





PRINCIPADO DE ASTURIAS

CANTABRIA

 Principales núcleos de población  
 Límite Demarcación (Parte Española)

GALICIA

CASTILLA Y LEÓN

CASTILLA Y LEÓN

PAÍS VASCO

COMUNIDAD FORAL DE NAVARRA

LA RIOJA

Verín

Astorga

León

Burgos

Benavente

Palencia

Soria

Zamora

Valladolid

Aranda de Duero

Medina del Campo

ARAGÓN

PORTUGAL

Salamanca

Segovia

CASTILLA - LA MANCHA

Ciudad Rodrigo

CASTILLA Y LEÓN





Ávila

COMUNIDAD DE MADRID

EXTREMADURA



**Exceso de nitrógeno de origen agropecuario (kg/ha)**

-  0 - 5
-  5 - 9
-  9 - 12
-  > 12