Plan Hidrológico de la parte española de la Demarcación Hidrográfica del Duero Revisión de tercer ciclo (2022-2027)

ANEJO 2
INVENTARIO DE RECURSOS HÍDRICOS NATURALES

APÉNDICE IV. ESTIMACIÓN DE LOS EFECTOS DEL CAMBIO CLIMÁTICO SOBRE LAS SERIES DE APORTACIONES

MAYO 2021

Confederación Hidrográfica del Duero O.A.

GOBIERNO DE ESPAÑA
VICEPRESIDENCIA CUARTA DEL GOBIERNO
MINISTERIO PARA LA TRANSICIÓN ECOLÓGICA Y EL RETO DEMOGRÁFICO
CONFEDERACIÓN HIDROGRÁFICA DEL DUERO, O.A.

ÍNDICE

1. OBJETO 4
2. INFORMACIÓN DE PARTIDA 5
3. OBTENCIÓN DEL % DE REDUCCIÓN DE APORTACIONES POR CAMBIO CLIMÁTICO 6
4. OBTENCIÓN DE SERIES APORTACIONES POR MASA EN ESCENARIO CAMBIO CLÍMATICO 8
5. NOTA DEL 26 DE OCTUBRE DEL CEDEX 9
6. SERIES OBTENIDAS POR MASA DE AGUA CON EL IMPACTO DEL CAMBIO CLIMÁTICO 10

Índice de tablas

Tabla 1. Pasos 1 y 2 en la generación de series de aportaciones con CC. 7
Tabla 2. Pasos 3 y 4 en la generación de series de aportaciones con CC. 7

ABREVIATURAS USADAS EN EL DOCUMENTO

CC	Cambio Climático
PC	Periodo de control
PI	Periodo de Impacto

1. OBJETO

Es objeto del presente apéndice exponer la metodología de generación de series de aportaciones por masa de agua superficial en el escenario de cambio climático recogidos en el anejo 2 del plan hidrológico.

Se ha seguido la metodología propuesta por la nota del 26 de octubre de 2020 del CEDEX, de "**Incorporación del cambio climático en los planes hidrológicos del tercer ciclo",** que se incluye en el apartado 5 del presente documento.

2. INFORMACIÓN DE PARTIDA

El punto de partida ha sido el análisis del cambio climático realizado por el CEDEX en 2017, que tiene las siguientes características:

- Se utilizan dos escenarios de emisión: 4.5 y 8.5
- Se usan 6 modelos diferentes de proyección. Por lo tanto, existen 6 modelos de proyecciones para escenario 4.5 y 6 modelos de proyecciones para escenario 8.5.
- Se establece un periodo de control (PC) 1961-2000
- Se establecen 3 periodos de impacto (PI) que se distancian entre ellos 30 años: 2010-2040, 2040-2070 y 2070-2100
- Para cada PI se ejecutaban los 6 modelos de 4.5 y los 6 modelos de 8.5. Sus resultados se promediaban y se comparaban con los datos del PC. Se obtenía así lo que se esperaba en el cambio climático.
- Las comparaciones entre modelos y proyecciones y los resultados se realizan por meses.

3. OBTENCIÓN DEL % DE REDUCCIÓN DE APORTACIONES POR CAMBIO CLIMÁTICO

Para obtener las series de aportaciones afectadas por Cambio Climático (CC) y masa de agua se han seguido los principios considerados por el CEDEX en su nota del 26 de octubre de 2020, es decir, la base está en la comparación de Periodo de Control con Periodos de Impacto:

- Se trabaja con las capas ráster del CEDEX, analizando los resultados por subcuenbcas de masa de agua.
- Se ha trabajado con el escenario de emisión más perjudicial, el 8.5.
- Se trabaja con las 6 proyecciones.
- En cuanto a periodos, se utilizan el Periodo de Control (PC) y los Periodos de Impacto 2010-2040 y 2040-2070.

Los pasos seguidos en la obtención de series son:

- Paso 1. Para cada proyección y periodo se obtiene el valor medio de escorrentía por trimestre.
- Paso 2. Los datos de escorrentía 2039, para cada proyección y trimestre, se obtienen como promedio de los PI 2010-2040 y 2040-2070.
- Paso 3. Por comparación entre el PC y Periodo 2039 se obtiene el porcentaje de reducción de aportaciones por CC por subcuenca de masa de agua, proyección y trimestre.
- Paso 4. Se promedian los resultados por proyección para tener el CC por trimestre por subcuenca de masa de agua

Proyección	Paso 1: Promedios trimestrales por proyección y periodo			Paso 2: H.2039 (Promedio PI2010 y PI2040)
	Periodo Control (PC)	Periodo Impacto 2010-2040	Periodo Impacto 2040-2070	Periodo 2039
FA	PC-FA-EFM; PC-FA-AMJ; PC-FA-JAS; PC-FA-OND	PI10-FA-EFM; PI10-FA-AMJ; PI10-FA-JAS; PI10-FA-OND	PI40-FA-EFM; PI40-FA-AMJ; PI40-FA-JAS; PI40-FA-OND	PI39-FA-EFM; PI39-FA-AMJ; PI39-FA-JAS; PI39-FA-OND
MA	PC-MA-EFM; PC-MA-AMJ; PC-MA-JAS; PC-MA-OND	PI10-MA-EFM; PI10-MA-AMJ; PI10-MA-JAS; PI10-MA-OND	PI40-MA-EFM; PI40-MA-AMJ; PI40-MA-JAS; PI40-MA-OND	PI39-MA-EFM; PI39-MA-AMJ; PI39-MA-JAS; PI39-MA-OND
NA	PC-NA-EFM; PC-NA-AMJ; PC-NA-JAS; PC-NA-OND	PI10-NA-EFM; PI10-NA-AMJ; PI10-NA-JAS; PI10-NA-OND	PI40-NA-EFM; PI40-NA-AMJ; PI40-NA-JAS; PI40-NA-OND	PI39-NA-EFM; PI39-NA-AMJ; PI39-NA-JAS; PI39-NA-OND
QA	PC-QA-EFM; PC-QA-AMJ; PC-QA-JAS; PC-QA-OND	PI10-QA-EFM; PI10-QA-AMJ; PI10-QA-JAS; PI10-QA-OND	PI40-QA-EFM; PI40-QA-AMJ; PI40-QA-JAS; PI40-QA-OND	PI39-QA-EFM; PI39-QA-AMJ; PI39-QA-JAS; PI39-QA-OND
RA	PC-RA-EFM; PC-RA-AMJ; PC-RA-JAS; PC-RA-OND	PI10-RA-EFM; PI10-RA-AMJ; PI10-RA-JAS; PI10-RA-OND	PI40-RA-EFM; PI40-RA-AMJ; PI40-RA-JAS; PI40-RA-OND	PI39-RA-EFM; PI39-RA-AMJ; PI39-RA-JAS; PI39-RA-OND

Proyección	Paso 1: Promedios trimestrales por proyección y periodo			Paso 2: H.2039 (Promedio PI2010 y PI2040)
	Periodo Control (PC)	Periodo Impacto 2010-2040	Periodo Impacto 2040-2070	Periodo 2039
UA	PC-UA-EFM; PC-UA-AMJ; PC-UA-JAS; PC-UA-OND	PI10-UA-EFM; PI10-UA-AMJ; PI10-UA-JAS; PI10-UA-OND	PI40-UA-EFM; PI40-UA-AMJ; PI40-UA-JAS; PI40-UA-OND	PI39-UA-EFM; PI39-UA-AMJ; PI39-UA-JAS; PI39-UA-OND

Tabla 1. Pasos 1 y 2 en la generación de series de aportaciones con CC.

Proyección	Paso 3: CC (%) – PC vs Periodo 2039	Paso 4: CC (%) por trimestre (promedio de proyecciones)
	CC (%)	CC (%) por trimestre
FA	CC-FA-EFM; CC-FA-AMJ; CC-FA-JAS; CC-FA-OND	CC-EFM; CC-AMJ; CC-JAS; CC-OND
MA	CC-MA-EFM; CC-MA-AMJ; CC-MA-JAS; CC-MA-OND	
NA	CC-NA-EFM; CC-NA-AMJ; CC-NA-JAS; CC-NA-OND	
QA	CC-QA-EFM; CC-QA-AMJ; CC-QA-JAS; CC-QA-OND	
RA	CC-RA-EFM; CC-RA-AMJ; CC-RA-JAS; CC-RA-OND	
UA	CC-UA-EFM; CC-UA-AMJ; CC-UA-JAS; CC-UA-OND	

Tabla 2. Pasos 3 y 4 en la generación de series de aportaciones con CC.

Con el último paso (paso 4) ya se tienen los % de cambio climático en formato ráster. Esta información puede agregarse con la discretización que se desee: por cuenca, por sistema, por masa, etc.

En el caso del Duero, se ha usado como elemento de discretización la masa de agua. Se define, así, el porcentaje de reducción de aportaciones de cada subcuenca de masa y trimestre.

4. OBTENCIÓN DE SERIES APORTACIONES POR MASA EN ESCENARIO CAMBIO CLÍMATICO

Las aportciones de recursos de cada masa de agua se estiman para el horizonte 2039 de la forma siguiente:

- Se parte de la aportación mensual no acumulada de cada masa de agua
- Se modifican los meses del periodo 1940/41-2005/06 con los porcentajes de reducción trimestral obtenidos de acuerdo al apartado anterior.
- No se modifican los valores desde el año hidrológico 2005/06 ya que desde esta fecha se considera que ya estamos en periodo alterado por Cambio Climático.
- Se acumulan las series así obtenidas.

En el apartado 6 del presente documento se muestran las series obtenidas por masa de agua con el impacto del cambio climático.

5. NOTA DEL 26 DE OCTUBRE DEL CEDEX

En las posteriores páginas del presente documento se recoge la metodología propuesta por la nota del 26 de octubre de 2020 del CEDEX, de "**Incorporación del cambio climático en los planes hidrológicos del tercer ciclo".**

6. SERIES OBTENIDAS POR MASA DE AGUA CON EL IMPACTO DEL CAMBIO CLIMÁTICO

En las posteriores páginas del presente documento se muestran las series obtenidas por masa de agua con el impacto del cambio climático.

NOTA, 26 OCT 2020

INCORPORACIÓN DEL CAMBIO CLIMÁTICO EN LOS PLANES HIDROLÓGICOS DEL TERCER CICLO

1. Introducción

En el año 2017, el Centro de Estudios Hidrográficos del CEDEX (CEH) presenta el informe de impacto del CC en variables hidrológicas para el conjunto de España.

El resultado principal lo constituían unos porcentajes de cambio en las variables hidrológicas del periodo de control 1961-2000 para 3 periodos de impacto de 30 años: 2010-2040, 2040-2070 y 2070-2100, estimados según 12 proyecciones climáticas, 6 para el escenario de emisiones RCP4.5 y otras tantas para el RCP8.5. Esos resultados se calcularon para cada celda de 1 km^2 de España y para cada uno de los 12 meses. La variable aportación hídrica se obtuvo en cada celda de 0,5 km de lado. La elección de las proyecciones fue consensuada por AEMET, OECC y CEDEX según análisis previos.

Se desarrolló una aplicación gratuita en entorno QGIS, denominada CAMREC, para que cualquier usuario pudiera obtener los porcentajes de cambio mensual, estacional o anual, en la zona o el punto de la red hidrográfica que quisiera.

Además, en el informe se dieron tablas agrupando los resultados por demarcación hidrográfica y para el conjunto de España.

El informe y la aplicación CAMREC se pueden consultar en y descargar en:

https://ceh.cedex.es/web_ceh_2018/Evimpacambclim2017.htm

La Instrucción de Planificación Hidrológica (IPH) (MARM 2008) establece que en el análisis del horizonte temporal a largo plazo, correspondiente en los próximos planes al año 2039, debe de tenerse en cuenta el posible efecto del cambio climático sobre los recursos hídricos naturales de la Demarcación Hidrográfica.

Por encargo de la Dirección General del Agua (DGA), se ha procedido a obtener unos porcentajes de cambio para el horizonte 2039 desagregados temporal y espacialmente. Si bien estos valores pueden calcularse a través de la aplicación CAMREC, el presente trabajo pretende facilitar esa labor y homogeneizar en lo posible los criterios para la incorporación de los resultados de impacto del cambio climático en los planes hidrológicos de cuenca 2021-2027, siguiendo en todo caso lo indicado en la IPH.

El encargo de la DGA era que se calcularan los porcentajes desagregados por estaciones climáticas (trimestres) y en unidades territoriales inferiores a los de las demarcaciones hidrográficas. A tal fin, el día 23 de septiembre de 2020, la DGA envía al CEH una capa con polígonos de zonas de interés que corresponden a zonas establecidas en los planes de sequía. Esta tarea tiene como objetivo proporcionar los cambios porcentuales en la escorrentía generada en cada uno de esos polígonos. Además de realizar los cálculos con esa capa, el CEH consideró que podría ser de gran utilidad proporcionar también los porcentajes de cambio en las aportaciones hídricas de la red fluvial, de manera que se pudieran aplicar esos

porcentajes a las series de aportaciones de referencia en los puntos de la red fluvial de interés y obtener de ese modo las series afectadas por el cambio climático para el horizonte 2039 en esos puntos.

Estas dos tareas son las que se describen a continuación.

2. Cálculo de los porcentajes de cambio en la escorrentía trimestral para las zonas de sequía.

La capa de zonas de sequía proporcionada por la DGA (UTS_20190823.shp) se muestra en la figura siguiente.

Es una capa que abarca solamente las demarcaciones intercomunitarias. Tiene 134 polígonos o zonas, con una superficie media de 3.233 km2, mínima de 7 km2 (polígono ES017-05 en Cantábrico Oriental) y máxima de 12.761 km2 (polígono ES091-14 en la margen izquierda del Ebro). Resulta ilustrativo el polígono del eje central del valle del Ebro, que corresponde a una zona donde se genera poca escorrentía pero que tiene una alta aportación hídrica ya que por ahí circula el río Ebro que recoge el agua de toda la cuenca.

Se han calculado los porcentajes de cambio para el horizonte 2039 en cada una de esas zonas para cada uno de los 4 trimestres (OND: oct, nov, dic; EFM: ene, feb, mar; AMJ: abr, may, jun; JAS: jul, ago, sep).

El proceso de cálculo se muestra en la siguiente figura y ha consistido en los siguientes pasos:

- La capa de las unidades territoriales UTS_20190823.gpkg se pasa a formato shp y luego a formato del SIG GRASS, tanto en vectorial como en ráster.
- Para cada proyección: se calculan las medias de las escorrentías totales mensuales para cada trimestre del periodo de control 1961-2000 y de los dos primeros periodos de impacto 2010-2040 y 2040-2070.
- Se calcula la media de las escorrentías de esos mapas en cada unidad territorial. Este proceso se hace calculando la media de la escorrentía total (media mensual del trimestre) generada en cada celda de 1 km x 1 km que está en la unidad territorial.
- La escorrentía media de cada unidad se exporta a formato ascii para tratarlo con R stats y posteriormente con Excel.
- Se obtiene la escorrentía para el horizonte 2039/40 promediando los valores para los dos periodos de impacto 2010-40 y 2040-2070.
- Se calculan los porcentajes de cambio respecto el periodo de control.
- Se calculan las medias de dichos porcentajes obtenidos para las 6 proyecciones.
- De ese modo, se obtienen los porcentajes de cambio de la escorrentía generada en cada unidad territorial para cada trimestre y cada escenario de emisiones (RCP4.5 y RCP8.5).

Resultado final: se dan las medias de los porcentajes de cambio de la escorrentía generada en cada unidad territorial para el horizonte 2039 en cada trimestre y según los escenarios de emisiones RCP 4.5 y RCP 8.5. De esa manera, hay 8 valores para cada unidad territorial: 4 trimestres y 2 RCPs.

Los resultados en forma de porcentajes se muestran en tablas que acompañan a las siguientes figuras. Hay que tener en cuenta que algunos porcentajes pueden ser muy altos como consecuencia de que el cambio se ha calculado sobre escorrentías del periodo de control muy bajas (por ejemplo, inferiores a 1 mm/mes), por lo que, aunque los cambios en % sean muy acusados, los cambios en valores absolutos son MUY PEQUEÑOS (cercanos a 0 mm/mes). Esos porcentajes están en negrita y cursiva en las tablas siguientes y se corresponden básicamente a cambios en los meses de verano o en zonas con escasa escorrentía del sur, sureste de España o centro del valle del Ebro.

CAMREC da los mapas de escorrentía generada en cada celda con valores enteros. En este estudio se ha trabajado con decimales, por lo que los resultados pueden salir ligeramente diferentes.

Calcular porcentajes de cambio para PH por zonas y meses

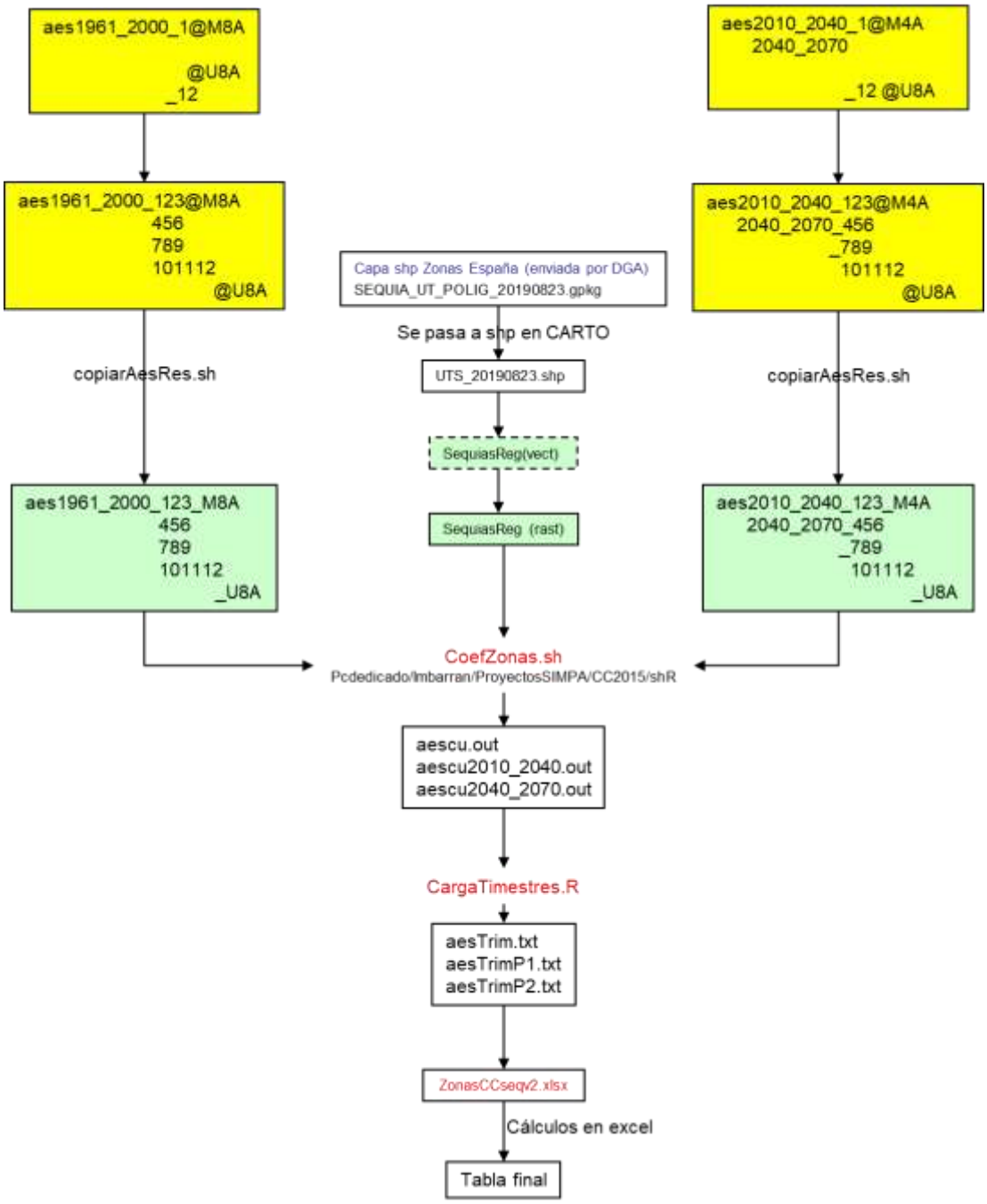

Miño Sil

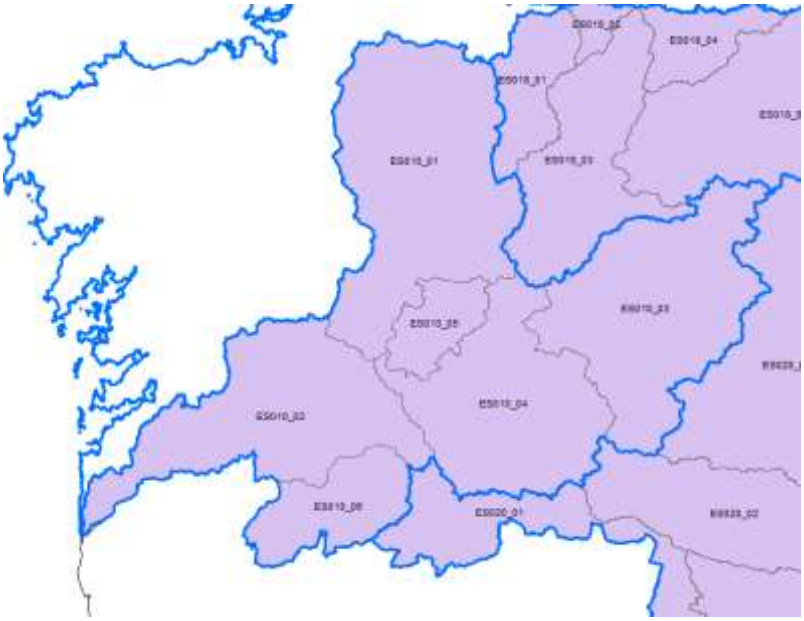

	RCP4.5				RCP8.5			
ZonaSeq	OND	EFM	AMJ	JAS	OND	EFM	AMJ	JAS
ES010_01	-13	-1	-8	-15	-16	0	-12	-17
ES010_02	-12	-1	-9	-12	-15	0	-12	-15
ES010_03	-10	-1	-9	-12	-13	-1	-12	-14
ES010_04	-9	0	-11	-15	-12	1	-14	-17
ES010_05	-13	-1	-9	-11	-17	-1	-12	-14
ES010_06	-12	0	-10	-14	-15	0	-13	-17

Cantábrico

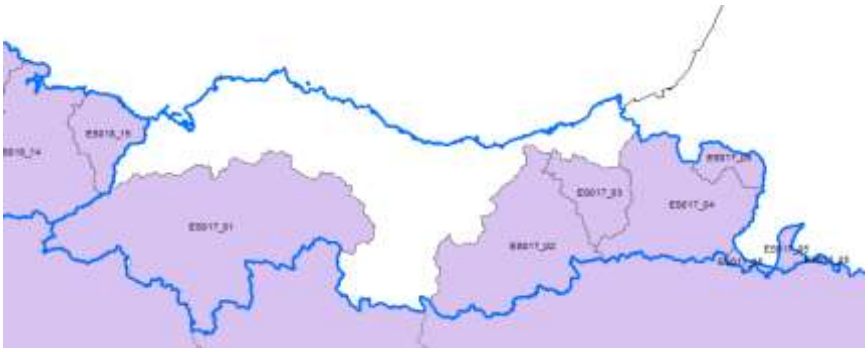

	RCP4.5				RCP8.5			
ZonaSeq	OND	EFM	AMJ	JAS	OND	EFM	AMJ	JAS
ES017_01	-16	-3	-6	-10	-14	-8	-13	-13
ES017_02	-12	-1	-6	-11	-10	-6	-11	-13
ES017_03	-10	-1	-5	-12	-7	-5	-9	-12
ES017_04	-11	-1	-6	-13	-9	-4	-11	-13
ES017_05	-11	-2	-8	-11	-10	-4	-12	-13
ES017_05	-12	-1	-7	-10	-10	-5	-12	-11
ES017_05	-10	-1	-8	-13	-9	-4	-12	-14
ES017_05	-12	-1	-8	-13	-9	-5	-12	-14
ES018_01	-11	-1	-6	-13	-13	-2	-11	-16
ES018_02	-12	-2	-5	-12	-14	-4	-11	-15
ES018_03	-10	-1	-8	-16	-12	-1	-12	-19
ES018_04	-12	-1	-5	-13	-13	-5	-12	-16
ES018_05	-11	-1	-5	-15	-12	-4	-12	-18
ES018_06	-15	-4	-7	-12	-15	-8	-14	-18
ES018_07	-10	0	-3	-14	-9	-5	-11	-16
ES018_08	-13	-1	-4	-12	-12	-7	-12	-15
ES018_09	-9	0	-3	-10	-9	-4	-10	-13
ES018_10	-10	1	-4	-11	-10	-5	-10	-13
ES018_11	-15	-2	-5	-10	-14	-8	-12	-13
ES018_12	-12	0	-4	-11	-11	-7	-11	-13
ES018_13	-13	-1	-5	-13	-12	-6	-12	-14
ES018_14	-11	-1	-5	-12	-10	-5	-11	-14
ES018_15	-13	-2	-6	-10	-12	-7	-12	-13

Duero

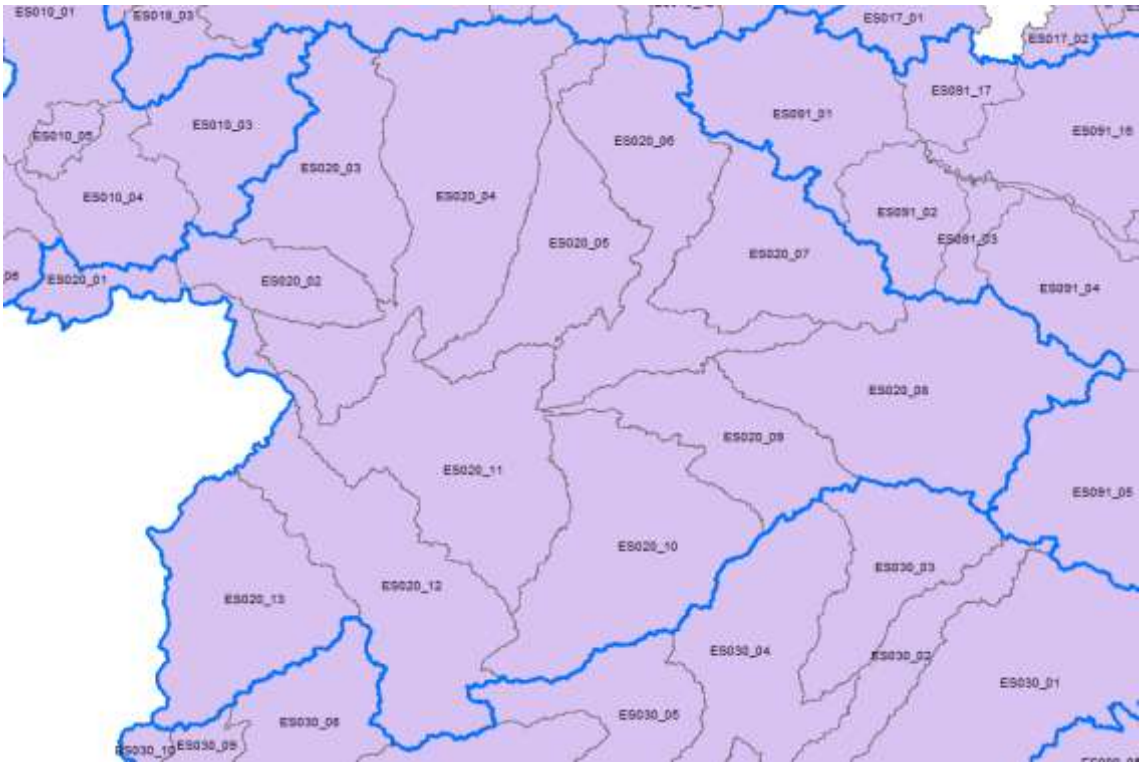

	RCP4.5				RCP8.5			
ZonaSeq	OND	EFM	AMJ	JAS	OND	EFM	AMJ	JAS
ES020_01	-13	-1	-11	-15	-17	-1	-15	-19
ES020_02	-10	0	-14	-13	-16	-1	-19	-18
ES020_03	-11	-2	-9	-11	-16	-4	-14	-15
ES020_04	-11	-1	-9	-11	-16	-4	-15	-16
ES020_05	-10	-4	-9	-10	-16	-6	-15	-16
ES020_06	-14	-5	-8	-11	-21	-7	-15	-17
ES020_07	-18	-7	-8	-16	-23	-9	-15	-21
ES020_08	-16	-9	-8	-14	-21	-10	-14	-20
ES020_09	-15	-9	-9	-13	-20	-10	-15	-19
ES020_10	-13	-5	-8	-14	-17	-7	-15	-19
ES020_11	-12	-8	-7	-8	-19	-10	-13	-14
ES020_12	-12	-3	-8	-11	-19	-4	-14	-16
ES020_13	-15	-3	-10	-9	-22	-5	-15	-13

Tajo

	RCP4.5				RCP8.5			
ZonaSeq	OND	EFM	AMJ	JAS	OND	EFM	AMJ	JAS
ES030_01	-14	-6	-8	-10	-20	-9	-15	-16
ES030_02	-13	-6	-6	-8	-19	-10	-13	-15
ES030_03	-14	-2	-8	-13	-21	-6	-16	-18
ES030_04	-10	2	-9	-21	-15	-3	-18	-25
ES030_05	-11	3	-11	-21	-19	-2	-21	-26
ES030_06	-12	2	-7	-10	-20	-3	-19	-18
ES030_07	-11	0	-13	-31	-17	-1	-20	-37
ES030_08	-11	1	-14	-27	-16	0	-20	-32
ES030_09	-13	0	-13	-18	-20	-2	-21	-23
ES030_10	-16	-1	-12	***-24***	-24	-3	-23	***-29***

MINISTERIO DE TRANSPORTES, MOVILIDAD Y AGENDA URBANA
MINISTERIO PARA LA TRANSICIÓN ECOLÓGICA Y EL RETO DEMOGRÁFICO
CENTRO DE ESTUDIOS Y EXPERIMENTACIÓN DE OBRAS PÚBLICAS

Guadiana

	RCP4.5				RCP8.5			
ZonaSeq	OND	EFM	AMJ	JAS	OND	EFM	AMJ	JAS
ES040_01	-12	6	5	***-5***	-17	3	-13	***-15***
ES040_02	-7	-6	-2	-2	-13	-9	-10	-11
ES040_03	-14	-3	-3	-3	-20	-6	-14	-13
ES040_04	-11	2	0	-3	-14	1	-13	-11
ES040_05	-15	3	-11	***-13***	-22	-2	-25	***-22***
ES040_06	-14	12	5	***0***	-16	6	-16	***-10***
ES040_07	-15	0	-12	***-24***	-23	-4	-24	***-33***
ES040_08	-18	12	-1	***-13***	-22	6	-25	***-22***
ES040_09	-15	0	-16	***-40***	-22	-3	-26	***-42***
ES040_10	-19	2	-12	***-18***	-25	-3	-26	***-26***
ES040_11	-19	0	-5	***-10***	-27	-4	-17	***-20***
ES040_12	-21	2	-5	***-15***	-26	-1	-24	***-23***
ES040_13	-16	-1	-15	***-35***	-23	-3	-26	***-39***
ES040_14	-22	1	-7	***-27***	-28	-6	-24	***-33***
ES040_15	-19	-2	-12	***-39***	-28	-5	-24	***-37***
ES040_16	-19	-2	-7	***-22***	-26	-7	-18	***-33***
ES040_17	-18	-1	-12	***-15***	-27	-5	-23	***-21***
ES040_18	-20	-1	-12	***-30***	-27	-5	-25	***-36***
ES040_19	-19	0	-14	***-28***	-24	-5	-26	***-27***
ES040_20	-19	3	-12	***-22***	-25	-6	-27	***-30***

Guadalquivir, Ceuta y Melilla

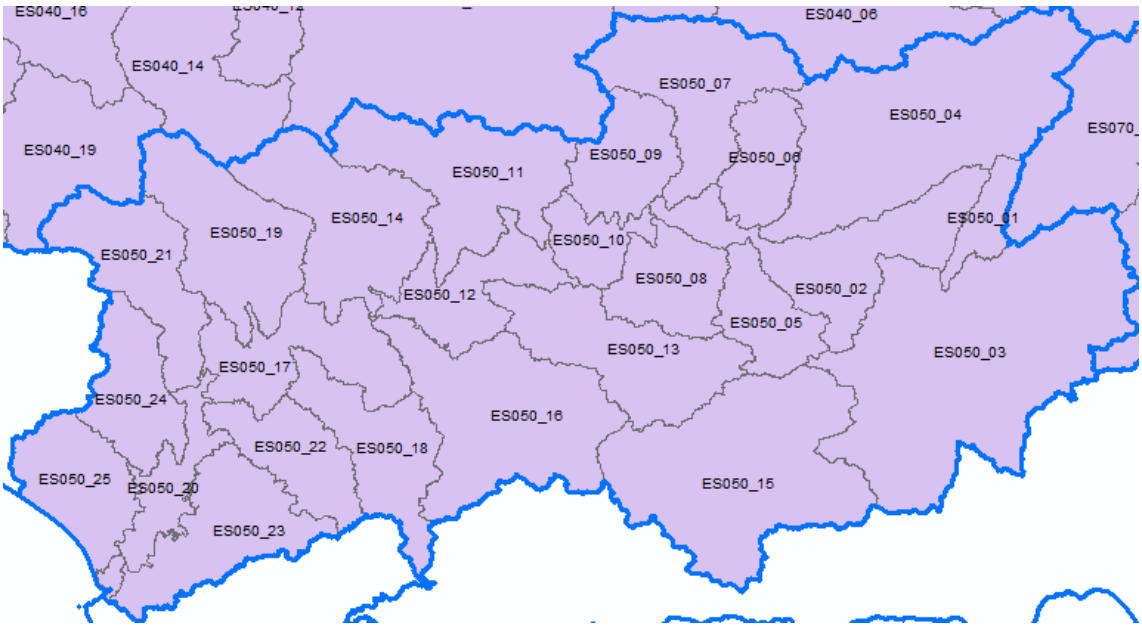
ES040_16
ES040_14
ES040_06
ES050_07
ES050_04
ES070_
ES040_19
ES050_09
ES050_06
ES050_11
ES050_14
ES050_19
ES050_01
ES050_21
ES050_10
ES050_08
ES050_02
ES050_12
ES050_05
ES050_13
ES050_03
ES050_17
ES050_24
ES050_16
ES050_22
ES050_18
ES050_25
ES050_20
ES050_15
ES050_23

	RCP4.5				RCP8.5			
ZonaSeq	OND	EFM	AMJ	JAS	OND	EFM	AMJ	JAS
ES050_01	-18	-4	-9	-13	-23	-7	-17	-22
ES050_02	-17	-2	-7	-9	-22	-6	-16	-17
ES050_03	-17	-5	-8	-10	-22	-9	-17	-19
ES050_04	-17	-1	-7	-12	-23	-4	-18	-20
ES050_05	-17	-2	-8	-13	-24	-6	-17	-20
ES050_06	-15	5	-7	-7	-20	1	-18	-12
ES050_07	-14	8	-7	***-32***	-20	2	-22	***-37***
ES050_08	-20	12	0	***-5***	-25	6	-20	***-15***
ES050_09	-13	5	-12	***-24***	-20	-1	-24	***-27***
ES050_10	-17	3	-4	-6	-23	-3	-16	-14
ES050_11	-16	4	-11	***-32***	-23	-4	-25	***-29***
ES050_12	-16	3	-4	-10	-23	-4	-16	-20
ES050_13	-16	0	-8	-10	-23	-5	-18	-17
ES050_14	-15	3	-9	***-24***	-22	-5	-22	***-30***
ES050_15	-16	-3	-8	-9	-22	-9	-16	-17
ES050_16	-16	4	-3	-9	-23	-4	-16	-17
ES050_17	-15	4	-1	-6	-22	-6	-14	-17
ES050_18	-17	6	-2	-7	-25	-4	-15	-19
ES050_19	-16	3	-9	***-24***	-24	-5	-21	***-31***
ES050_20	-12	3	0	-4	-21	-10	-13	-16
ES050_21	-16	2	-11	-22	-23	-5	-24	-28
ES050_22	-15	4	-1	-5	-23	-6	-14	-17
ES050_23	-16	8	-4	-6	-23	-4	-19	-17
ES050_24	-16	4	-8	-7	-24	-7	-21	-17
ES050_25	-14	4	1	-4	-26	-11	-13	-18
ES150_01	-13	13	-14	-10	-24	-2	-25	-16
ES160_01	-9	-13	***-17***	***-7***	-25	-27	***-32***	***-19***

Segura

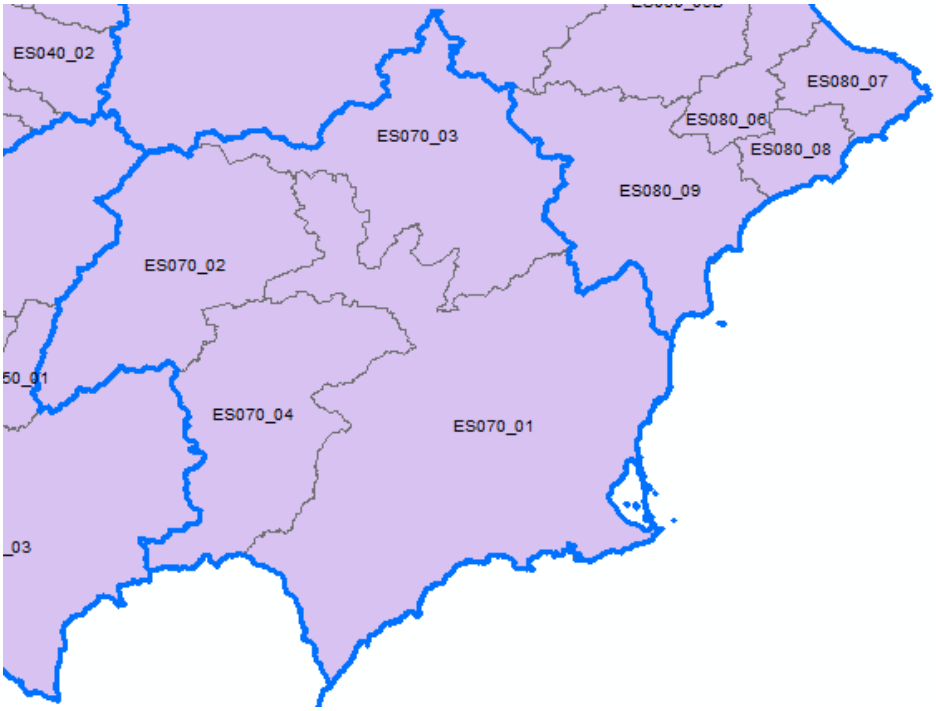

	RCP4.5				RCP8.5			
ZonaSeq	OND	EFM	AMJ	JAS	OND	EFM	AMJ	JAS
ES070_01	***-5***	***-12***	***-7***	***-11***	***-16***	***-29***	***-24***	***-26***
ES070_02	-14	-5	-8	-10	-20	-9	-17	-17
ES070_03	***-10***	***-10***	***-8***	***-11***	***-22***	***-22***	***-21***	***-23***
ES070_04	***-2***	***-6***	***-3***	***-10***	***-10***	***-24***	***-23***	***-24***

Júcar

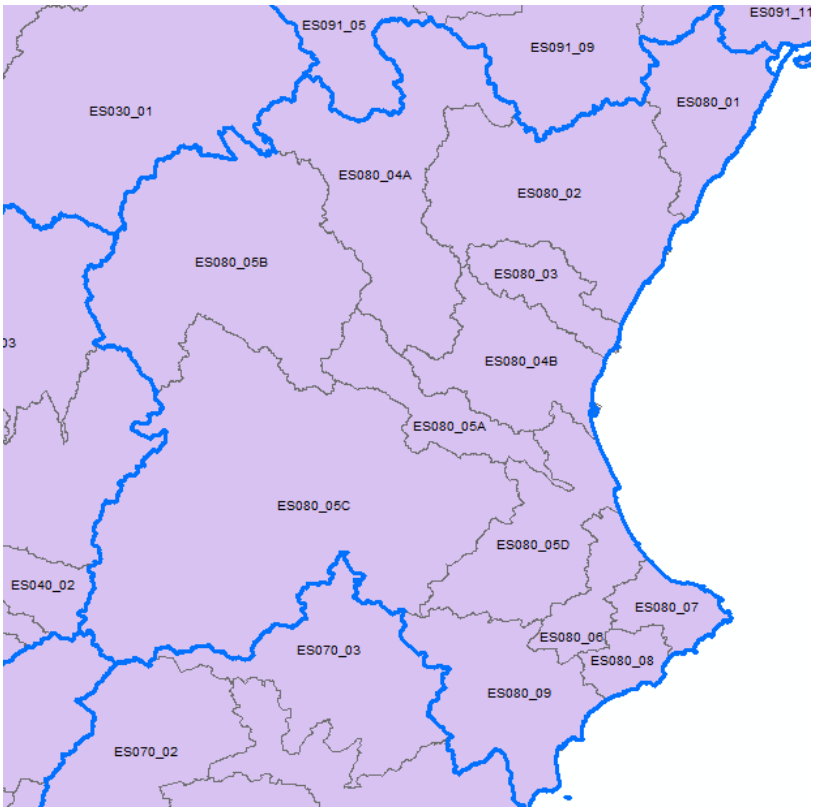

	RCP4.5				RCP8.5			
ZonaSeq	OND	EFM	AMJ	JAS	OND	EFM	AMJ	JAS
ES080_01	3	17	5	-3	-7	-18	-12	-12
ES080_02	3	7	2	-1	-5	-13	-11	-8
ES080_03	***5***	11	2	***-1***	***-10***	-19	-20	***-18***
ES080_04A	-9	-3	-5	-7	-16	-11	-14	-13
ES080_04B	***1***	7	-2	***-3***	***-12***	-20	-21	***-19***
ES080_05A	***1***	***3***	***-8***	***-8***	***-13***	***-22***	***-26***	***-24***
ES080_05B	-15	-7	-8	-10	-22	-11	-16	-18
ES080_05C	***-8***	***-8***	***-6***	***-8***	***-19***	***-18***	***-21***	***-21***
ES080_05D	9	-9	-8	-8	-7	-31	-30	***-26***
ES080_06	12	-15	-8	-6	-8	-33	-28	-22
ES080_07	6	-17	-11	-8	-11	-32	-29	-25
ES080_08	9	-18	-10	-6	-15	-36	-28	-23
ES080_09	***5***	***-11***	***-7***	***-11***	***-16***	***-34***	***-28***	***-28***

Ebro

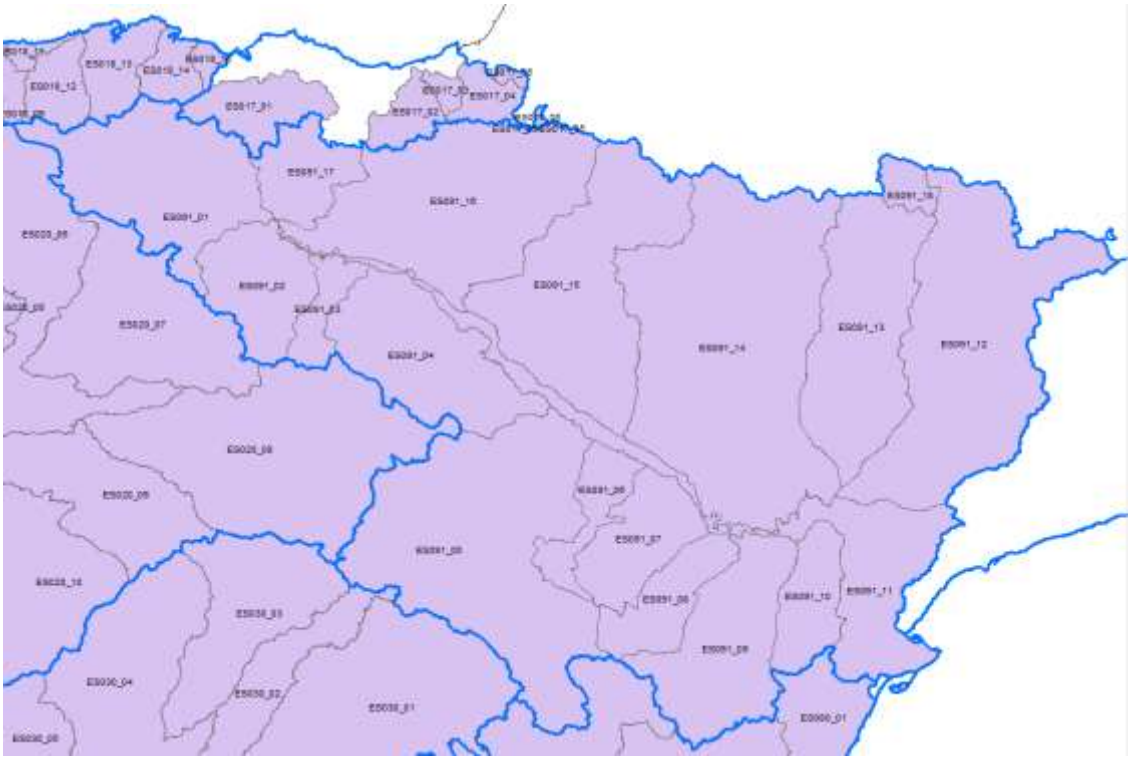

	RCP4.5				RCP8.5			
ZonaSeq	OND	EFM	AMJ	JAS	OND	EFM	AMJ	JAS
ES091_01	-18	-7	-7	-12	-20	-12	-16	-17
ES091_02	-12	-3	-9	-20	-15	-5	-15	-22
ES091_03	-15	-4	-8	-17	-18	-7	-14	-18
ES091_04	-16	-5	-7	-21	-20	-9	-15	-22
ES091_05	-10	-5	-4	-8	-16	-11	-13	-14
ES091_06	***-11***	***-4***	***-3***	***-9***	***-16***	***-14***	***-13***	***-13***
ES091_07	***-10***	***-4***	***-1***	***-7***	***-14***	***-14***	***-11***	***-12***
ES091_08	***-9***	***1***	***2***	***-2***	***-11***	***-15***	***-8***	***-6***
ES091_09	***0***	***3***	1	-2	***-5***	***-16***	-13	-8
ES091_10	***3***	17	5	***-10***	***-5***	-22	-14	***-17***
ES091_11	***-5***	***13***	***6***	***-1***	***-15***	***-17***	***-11***	***-12***
ES091_12	-5	5	-6	-5	-9	1	-9	-3
ES091_13	0	0	-9	-9	-6	-1	-13	-9
ES091_14	-6	1	-10	-13	-10	0	-14	-14
ES091_15	-11	0	-8	-16	-12	-2	-14	-17
ES091_16	-15	-3	-7	-13	-15	-7	-13	-15
ES091_17	-20	-6	-6	-12	-20	-12	-14	-17
ES091_18	-5	2	-8	-7	-6	-2	-12	-6

3. Cálculo de los porcentajes de cambio en las aportaciones hídricas de la red fluvial.

Como se ha comentado anteriormente, este análisis es una propuesta del CEH adicional al análisis de cambio en zonas de sequías solicitado por la DGA.

Se ha calculado la variación porcentual de aportación hídrica estimada para el horizonte 2039 en las celdas de resolución 500 x 500 m que marcan los ríos más representativos.

Los criterios seguidos para asignarle el carácter de río a una celda son: celdas en las el área de la cuenca vertiente en cualquiera de sus puntos sea superior a 10 km2 y la aportación media anual en régimen natural sea superior a 0,1 m3/s (100 l/s), que son los criterios que se adoptaron para identificar la red hidrográfica en la IPH.

Se han elaborado 8 mapas de resolución 500 x 500 m: 4 trimestres x 2 escenarios de emisiones RCPs. Cada mapa contiene información en 182.247 celdas de río.

El proceso de cálculo se muestra en la siguiente figura y ha consistido en los siguientes pasos:

- Para cada proyección: se calculan las medias de las aportaciones totales mensuales para cada trimestre del periodo de control 1961-2000 y de los dos primeros periodos de impacto 2010-2040 y 2040-2070.
- Para cada proyección: se obtiene la aportación para el horizonte 2039/40 promediando los valores para los dos periodos de impacto 2010-40 y 2040-2070.
- Para cada proyección: se calculan los porcentajes de cambio respecto el periodo de control.
- Se calculan las medias de dichos porcentajes obtenidos para las 6 proyecciones.

- Se extraen de esos mapas los valores correspondientes a las celdas de río, siguiendo la definición que hace la IPH de la red hidrográfica: el área de la cuenca vertiente en cualquiera de sus puntos es superior a 10 km2 y la aportación media anual en régimen natural es superior a 0,1 m3/s (100 l/s).
- Se seleccionan aquellas celdas de río con al menos 4 modelos con información de cambios porcentuales en todos los trimestres y ambos RCPs. Hay modelos que simulan aportación igual a 0 en el periodo de control y que por lo tanto no dan información de cambio.
- De ese modo, hay 182.247 celdas de río con al menos 4 modelos con información no nula de cambios porcentuales en todos los trimestres y ambos RCPs.
- Se pone un umbral de corte a los valores anómalos (outliers debidos a aportaciones muy bajas en el periodo de control ya que dan porcentajes de cambio extremadamente altos e irrelevantes). Para ello se pone un umbral del cuantil 100% para los meses de verano (corresponden aproximadamente al percentil 99.6 para RCP4.5 y 99.0 para RCP8.5). Como se ha dicho antes, esas son celdas con valores absolutos muy bajos y por lo tanto con cambios de escasa relevancia.
- De ese modo, se obtienen los porcentajes de cambio de la aportación hídrica en la red fluvial para cada trimestre y cada escenario de emisiones (RCP4.5 y RCP8.5).

Resultado final: se dan los porcentajes de cambio de la aportación hídrica para el horizonte 2039 en cada trimestre y según los escenarios de emisiones RCP 4.5 y RCP 8.5. De esa manera, hay 8 valores para cada zona: 4 trimestres y 2 RCPs.

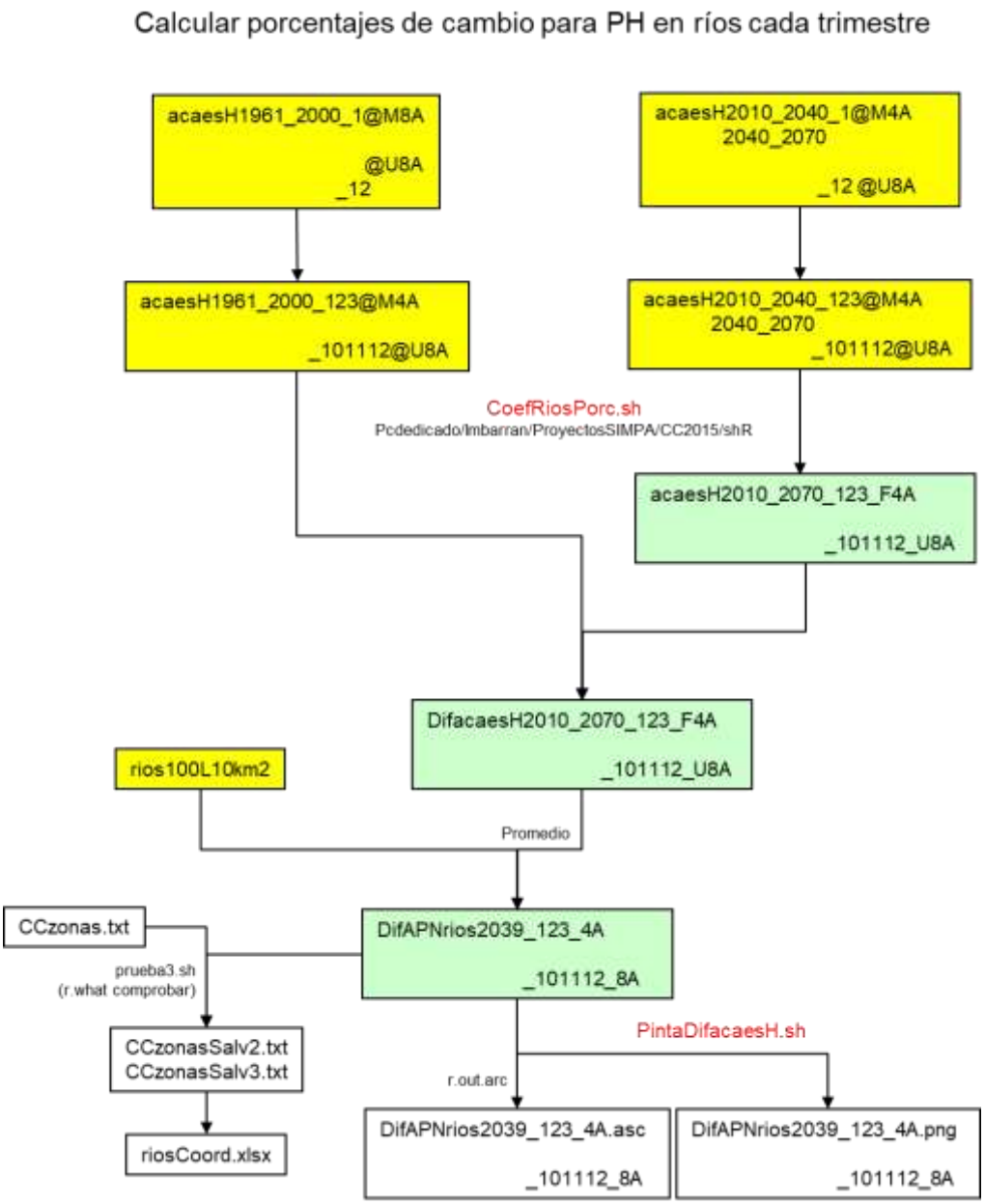

Esos mapas se entregan en formato digital ascii, de manera que pueden ser consultados con los sistemas de información geográfica más habituales.

Los mapas tienen el nombre del tipo: DifAPNrios2039_123_4, etc. El 4 hace referencia al RCP4.5. Será un 8 cuando se refiera al RCP8.5. El 123 hace referencia al trimestre de invierno de los meses 1 (enero), 2 (febrero) y 3 (marzo); será 456 para los meses de primavera, 789 para los de verano y 101112 para los de otoño:

- DifAPNrios2039_123_4.asc
- DifAPNrios2039_456_4.asc

- DifAPNrios2039_789_4.asc
- DifAPNrios2039_101112_4.asc
- DifAPNrios2039_123_8.asc
- DifAPNrios2039_456_8.asc
- DifAPNrios2039_789_8.asc
- DifAPNrios2039_101112_8.asc

Estos son los mapas que dan información de los porcentajes por los que hay que multiplicar las series de aportaciones de la evaluación de recursos de los planes hidrológicos de cuenca.

A modo de ejemplo, en la figura siguiente se muestra un zoom de un mapa y cómo obtener, mediante un sistema de información geográfica (SIG), la información del porcentaje de cambio a aplicar a la serie de aportación hídrica que hubiera en el río Duero tras la desembocadura del río Izana (ver flecha en rojo en la figura) para obtener así la aportación de los meses de enero a marzo para el horizonte 2039 según el RCP4.5 (el -7% en este ejemplo).

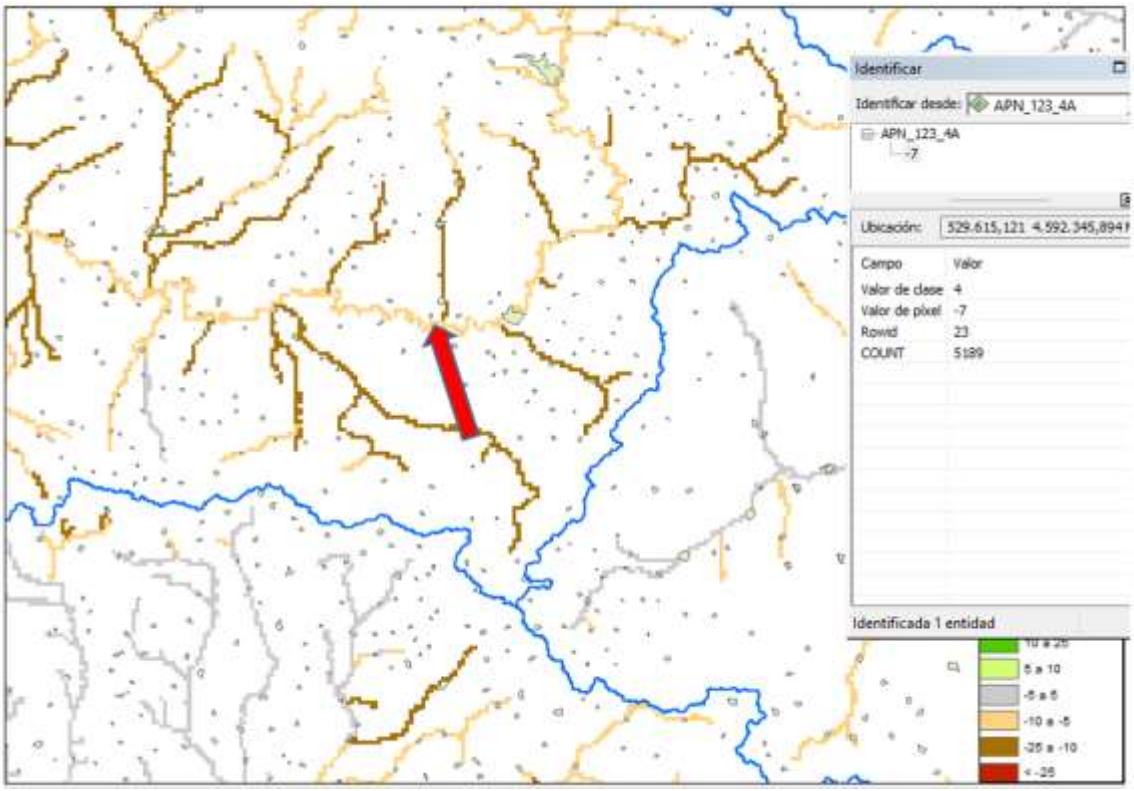

En las figuras siguientes se muestran los 8 mapas completos de porcentajes de cambio climático, cuya información detallada se debe de consultar con un SIG (ArcGIS, QGIS, etc), tal como se ha comentado anteriormente.

En los mapas se observa cómo las reducciones mayores (en porcentaje) se dan en el trimestre de verano (JAS o 789), mientras que las menores se dan en invierno (EFM o 123). Lógicamente, las reducciones más acusadas se dan en el escenario RCP8.5, de más altas emisiones de gases de efecto invernadero.

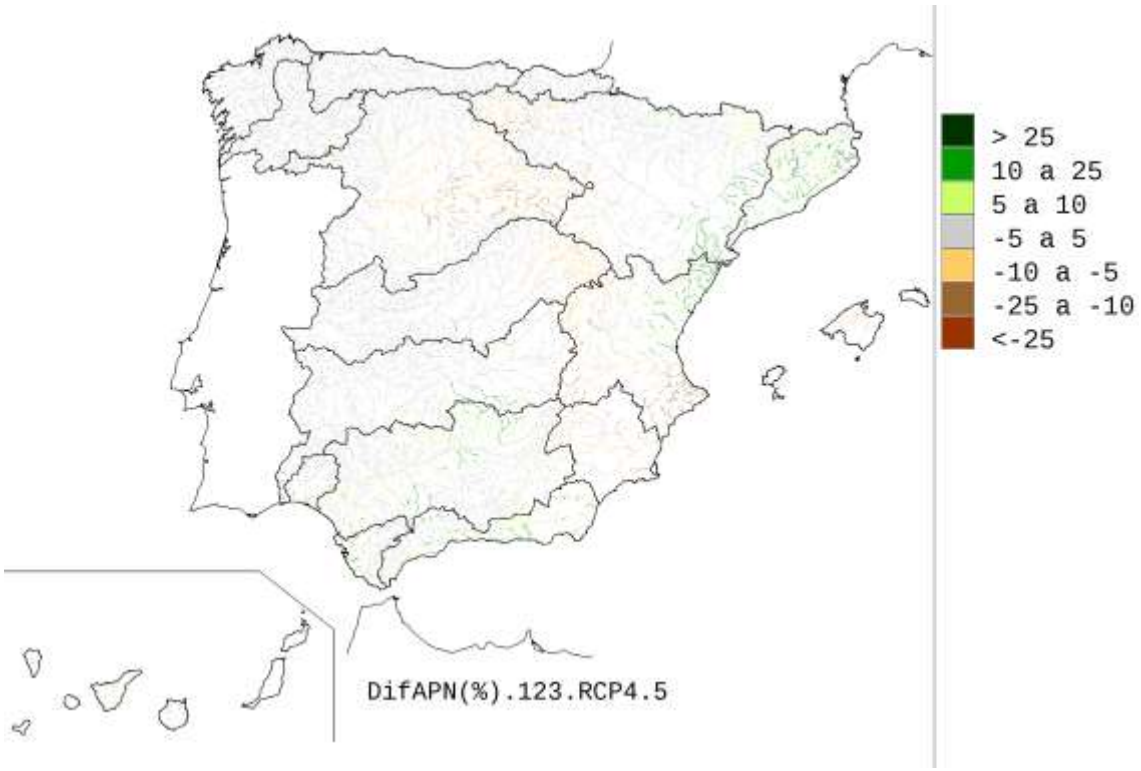
> 25
10 a 25
5 a 10
-5 a 5
-10 a -5
-25 a -10
<-25
DifAPN(%).123.RCP4.5

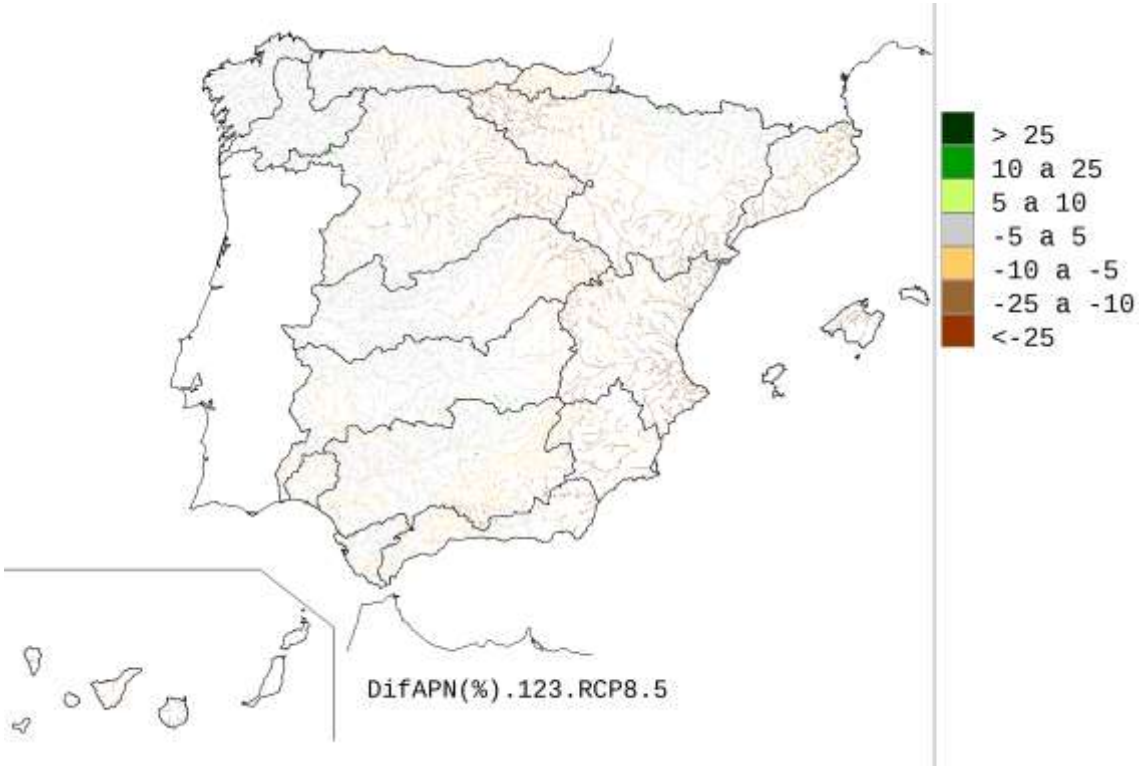
> 25
10 a 25
5 a 10
-5 a 5
-10 a -5
-25 a -10
<-25
DifAPN(%).123.RCP8.5

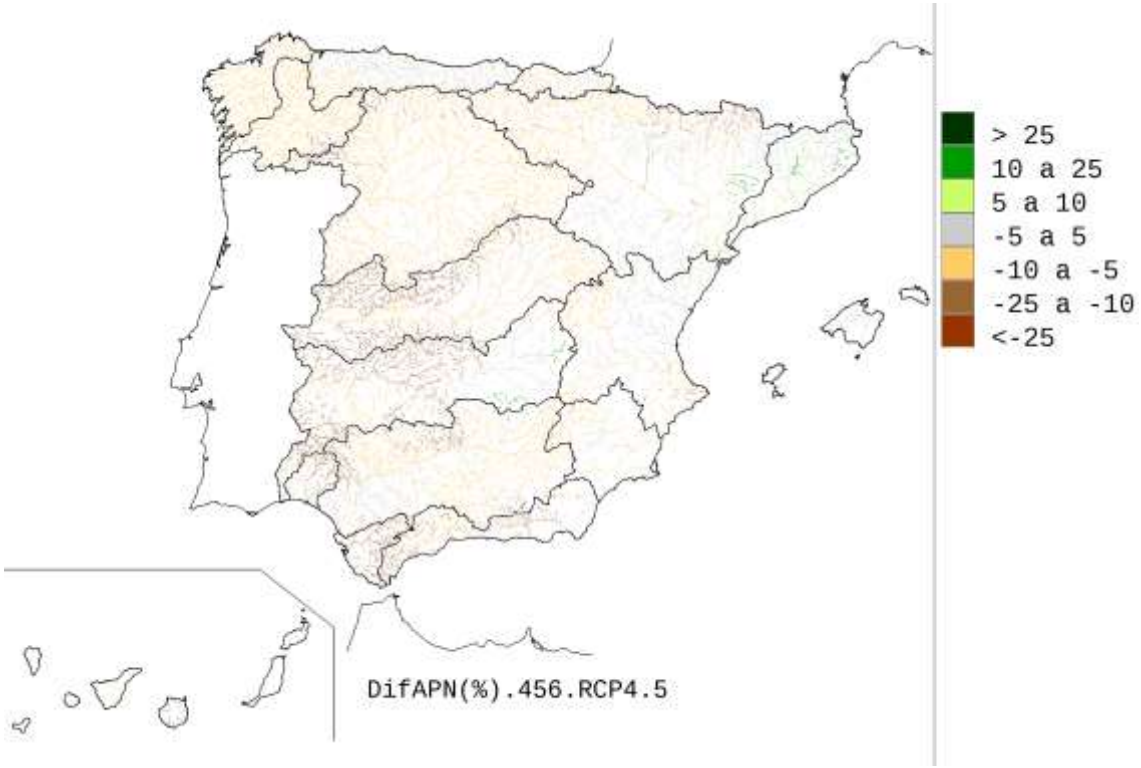
> 25
10 a 25
5 a 10
-5 a 5
-10 a -5
-25 a -10
<-25
DifAPN(%).456.RCP4.5

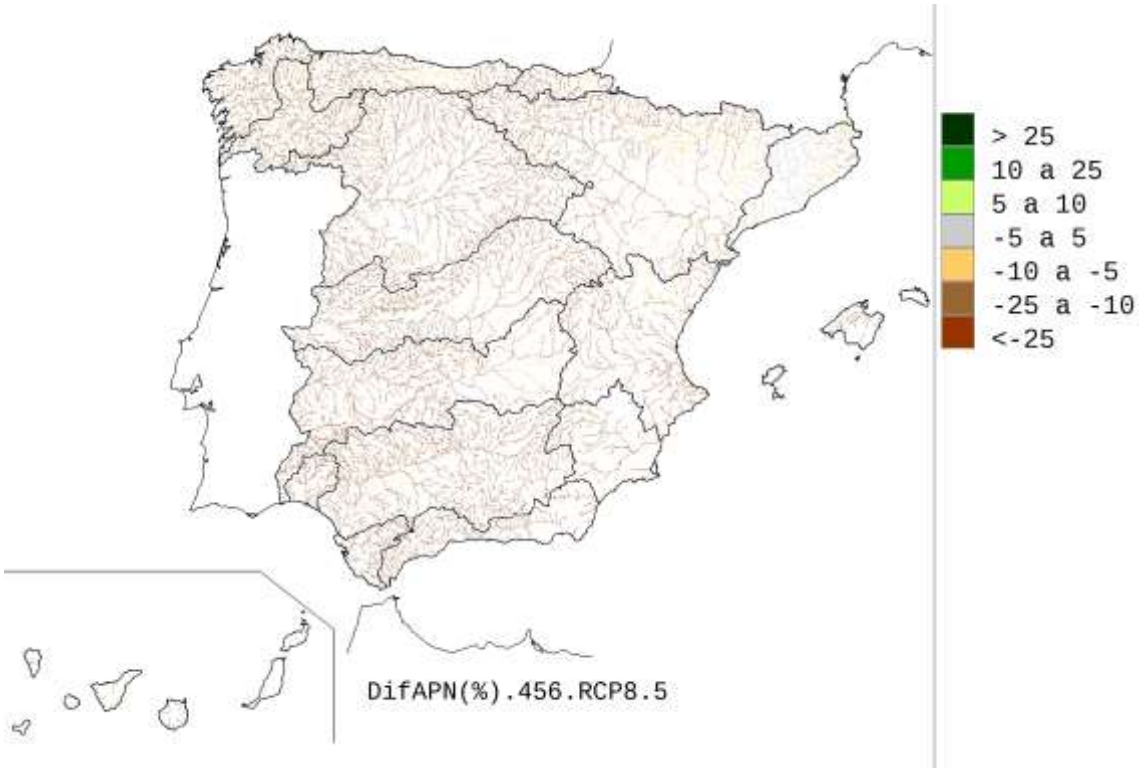
> 25
10 a 25
5 a 10
-5 a 5
-10 a -5
-25 a -10
<-25
DifAPN(%).456.RCP8.5

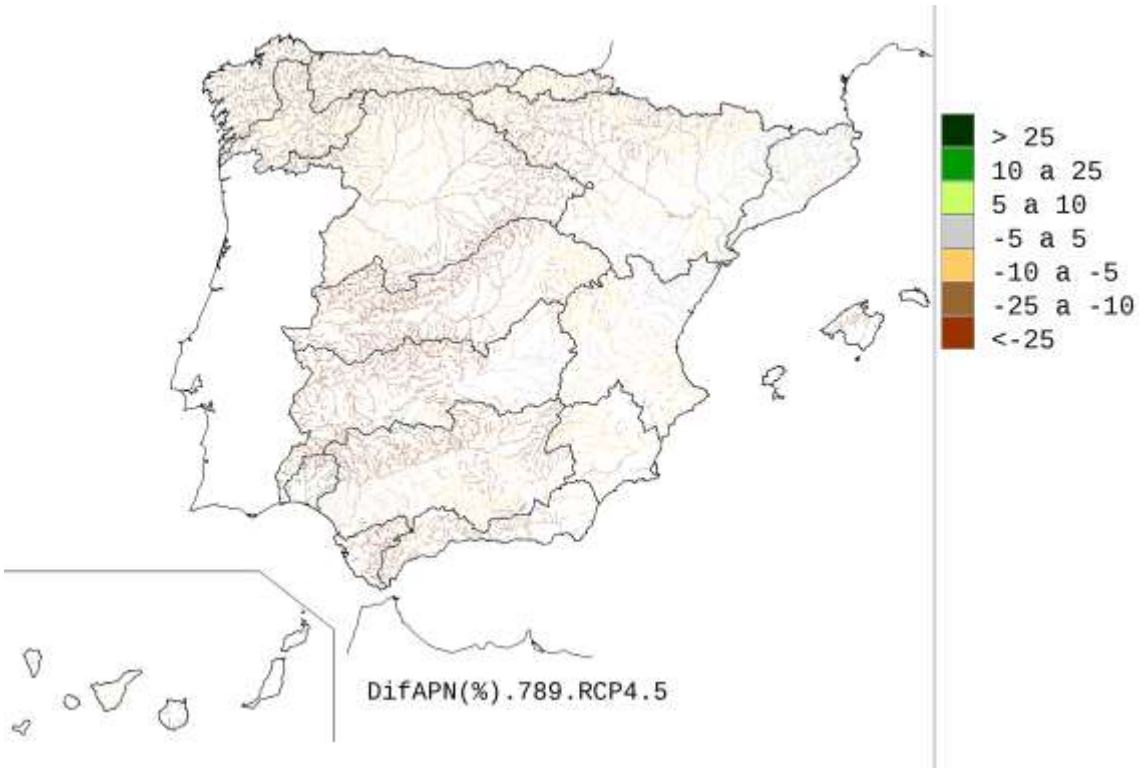
> 25
10 a 25
5 a 10
-5 a 5
-10 a -5
-25 a -10
<-25
DifAPN(%).789.RCP4.5

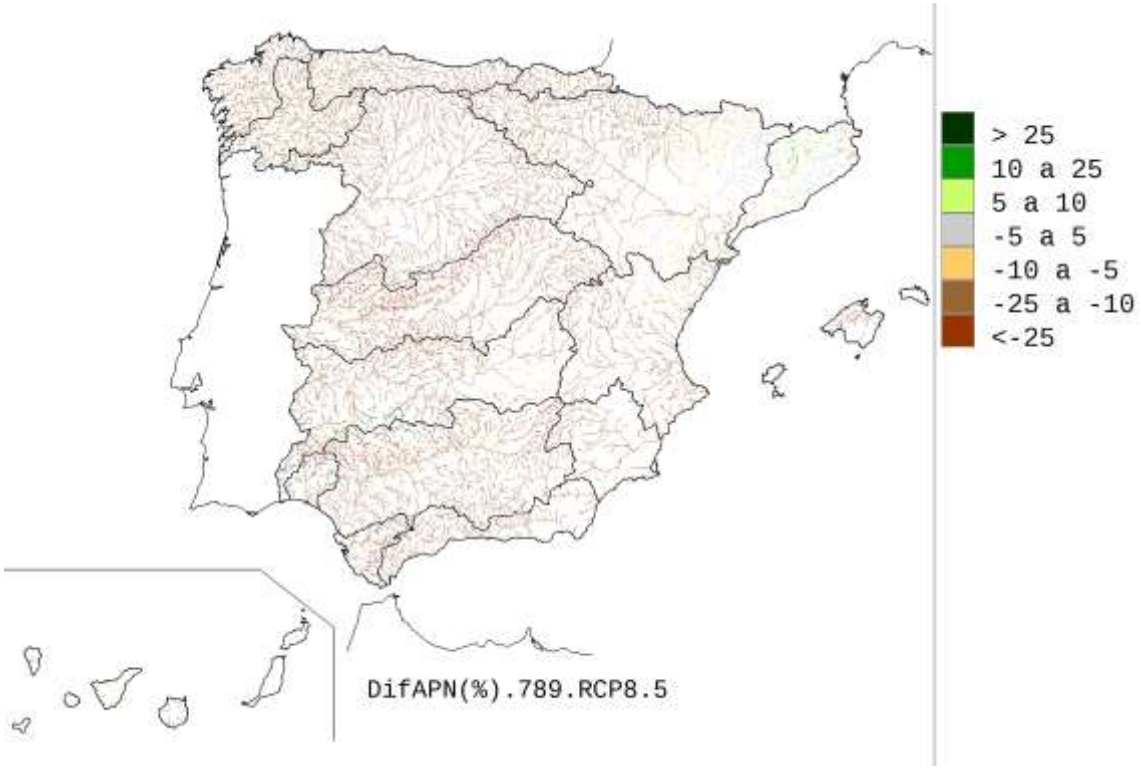
> 25
10 a 25
5 a 10
-5 a 5
-10 a -5
-25 a -10
<-25
DifAPN(%).789.RCP8.5

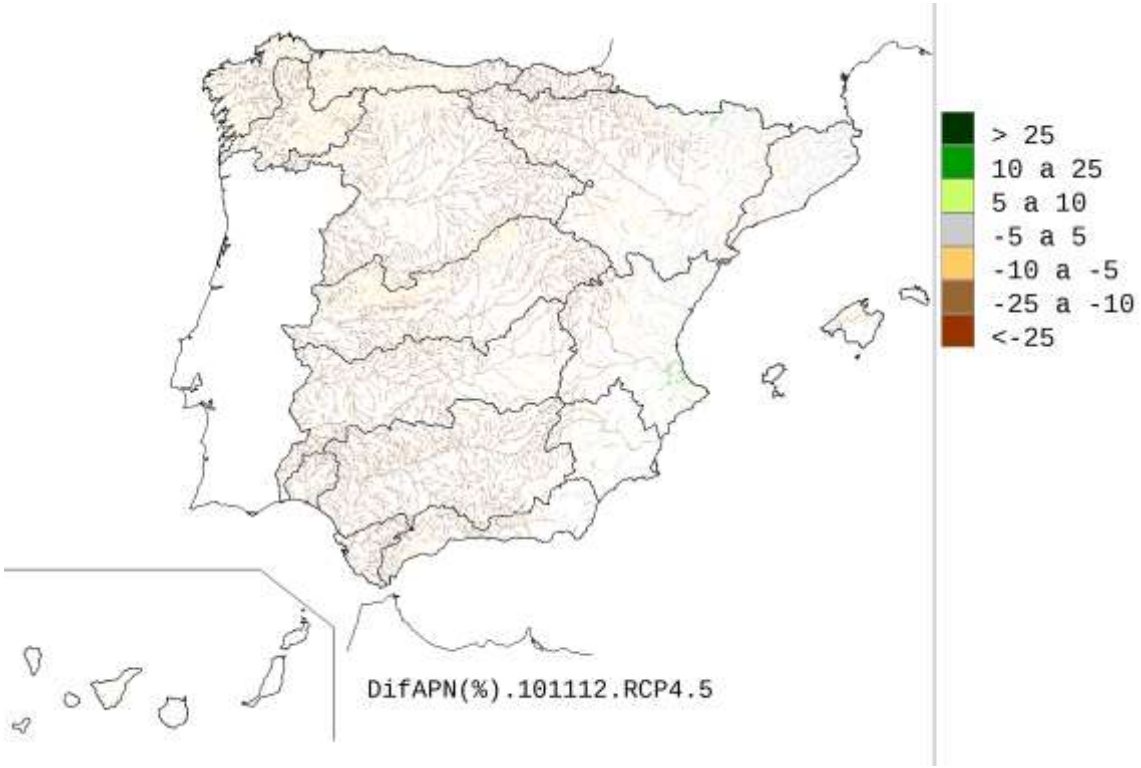
> 25
10 a 25
5 a 10
-5 a 5
-10 a -5
-25 a -10
<-25
DifAPN(%).101112.RCP4.5

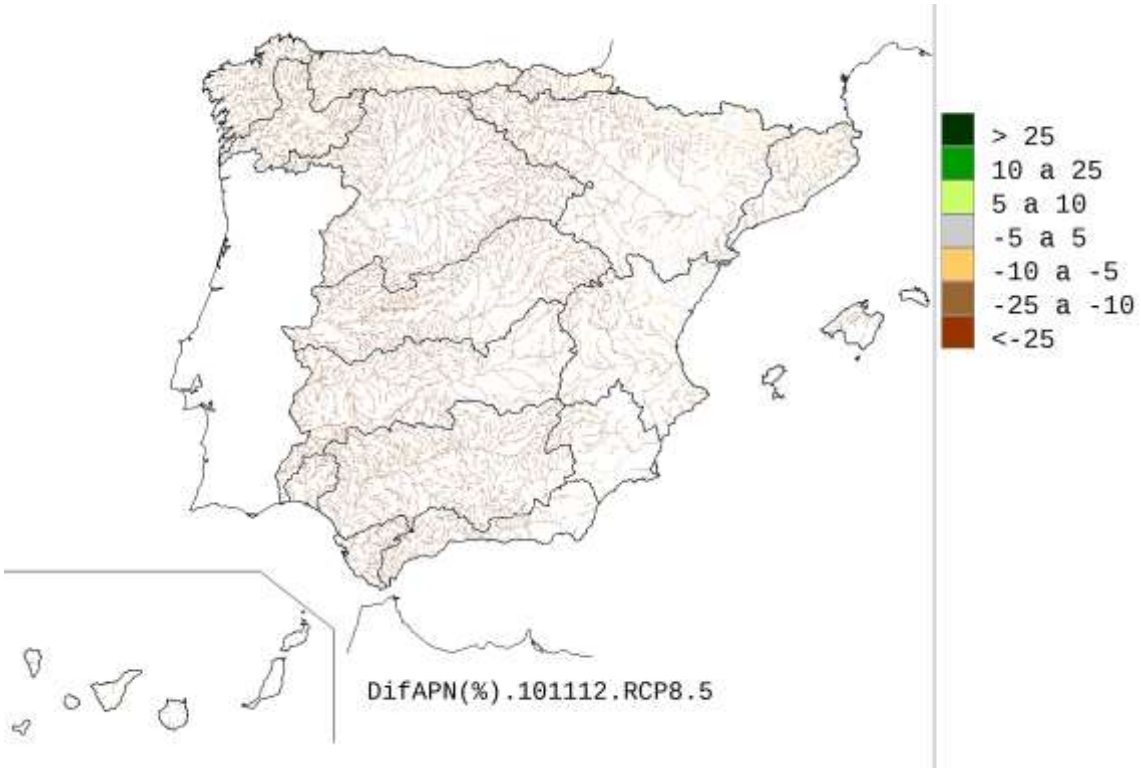
> 25
10 a 25
5 a 10
-5 a 5
-10 a -5
-25 a -10
<-25
DifAPN(%).101112.RCP8.5

4. Recomendaciones para la aplicación de los resultados a las series de aportación.

Se aportan criterios para ayudar a resolver algunas de las dudas planteadas por las confederaciones hidrográficas.

1. ¿Cuál es el escenario de emisiones cuyos resultados es mejor adoptar: RCP4.5, RP8.5, la media de ambos?. Esta respuesta podría adoptarse en función del criterio de la Oficina Española de Cambio Climático sobre la evolución esperada de las emisiones de gases de efecto invernadero a la atmósfera, o también, en función de que se quieran tomar valores más o menos conservadores.

2. Serie de referencia. Inicio. Los porcentajes de cambio se dan sobre el periodo de control simulado. Los análisis efectuados en el informe y los realizados con posterioridad muestran el sesgo en los valores climáticos de partida. La corrección del sesgo supone de hecho una simplificación estadística al equiparar conceptualmente ambos periodos. Asimilar el periodo de control simulado al observado exigiría que la simulación reprodujera no sólo los estadísticos medios, sino también la secuencia y los periodos secos y húmedos, como especialmente el "efecto80". Se ha llevado a cabo un análisis específico para ver si los modelos reproducen ese efecto, cuyos resultados se muestran en el anexo. Debido a que no consiguen ese ajuste, se propone en esta nota, considerar que el periodo de control de las simulaciones es más representativo de la situación hidrológica previa a la considerada en los periodos de impacto hidroclimática actual, sin afectar por el cambio climático, y esta situación viene mejor representada por la serie larga de observaciones, que puede recoger mejor los ciclos de mayor longitud de onda.
   En consecuencia, se propone aplicar los porcentajes dados en esta nota a la serie larga que empieza en 1940/41 porque se asume que el descenso experimentado en la serie corta puede no ser debido al cambio climático sino que corresponda a un periodo seco dentro de la variabilidad natural.
   De ese modo, se tendría una serie para el horizonte 2039 que correspondería a la serie larga afectada por unos % de cambio climático. De ella, se podría extraer una sub-serie que correspondería a la serie corta (afectada por los mismos porcentajes y que supondría además la consideración de un periodo seco (efecto 80) de origen natural). Se considera que este planteamiento está del lado de la seguridad al afectar a esta serie corta por dos fenómenos reductores.

3. Serie de referencia. Final. Por otro lado, la serie de referencia que se utilice no debería superponerse con los periodos de impacto ya que sería inconsistente con la forma en que se han obtenido los porcentajes de cambio en los modelos climáticos de circulación general de donde proviene la información base del estudio (utilizados para el 5º informe de evaluación del IPCC). Estos modelos extendían el periodo histórico hasta el año 2005 de manera mayoritaria. Por ello, la opción que se propone es limitar la serie larga a la que aplicar los porcentajes hasta el año 2005/06 porque los valores simulados de los años posteriores ya van a estar afectados por el cambio climático, lo que implicaría que los registros actuales ya están siendo afectados por el cambio climático.

Anexo

Relaciones entre los valores medios de precipitación observada y simuladas según varios periodos temporales

El objetivo del análisis es ver si el periodo de control de los modelos reproduce los ciclos secos y húmedos reales. En concreto, se ha centrado el análisis en ver si se reproduce el llamado "efecto 80" en la precipitación ya que es muy marcado en la mayoría de las Demarcaciones Hidrográficas. En los siguientes gráficos se muestran los resultados de esas relaciones entre datos observados (en negro) y los valores simulados (en rojo) por los 6 modelos climáticos globales en las 621 estaciones donde se ha regionalizado por AEMET según el método de análogos. Cada punto corresponde a una estación. En abscisas están ordenadas por el código y, por tanto, por demarcación hidrográfica.

Para cada modelo, en la gráfica de arriba se muestran las PRE medias observadas y simuladas para la serie del periodo de control PC 1961-2000. Estas informan sobre si el modelo ha simulado más o menos PRE de la observada.

En la gráfica del medio se muestran las relaciones entre las medias de PRE de la serie 1980-2000 frente a la serie del PC. Estas son las más aclaratorias ya que indican si los modelos han recogido el efecto 80 en el PC y por tanto si se pueden asimilar las series observada y simulada (para corregir el sesgo o para aplicar los porcentajes de variación de escorrentía):

- Se observa cómo los datos observados están en su mayoría por debajo de la línea del 1, lo que refleja el efecto 80.
- Se observa cómo tan solo el modelo F (francés) reproduciría medianamente ese efecto en las cuencas del Duero al Sur. El resto de modelos no lo recoge.
- Se ve cómo esas relaciones son mucho más variables en los datos observados ya que los simulados muestran relaciones mucho más parecidas entre estaciones (lo que indica que no recogen la variabilidad espacial-condiciones locales o incluso posibles sesgos en las observaciones).

En la gráfica de abajo se muestran las relaciones entre las medias de PRE de la serie 1970-2000 frente a la serie del PC 1961-2000. Se ha hecho para ver qué pasaría si se tomara como PC el periodo 1970-2000. Vemos que, en general, los modelos tampoco diferencian las particularidades observadas.

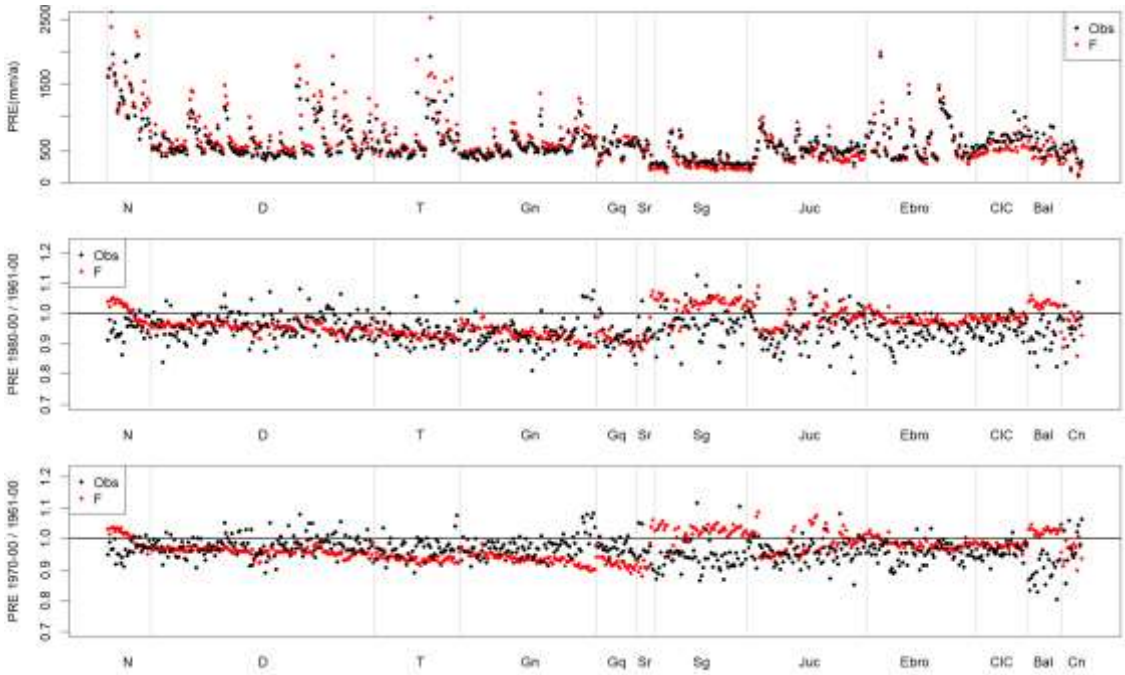

Modelo F Francia

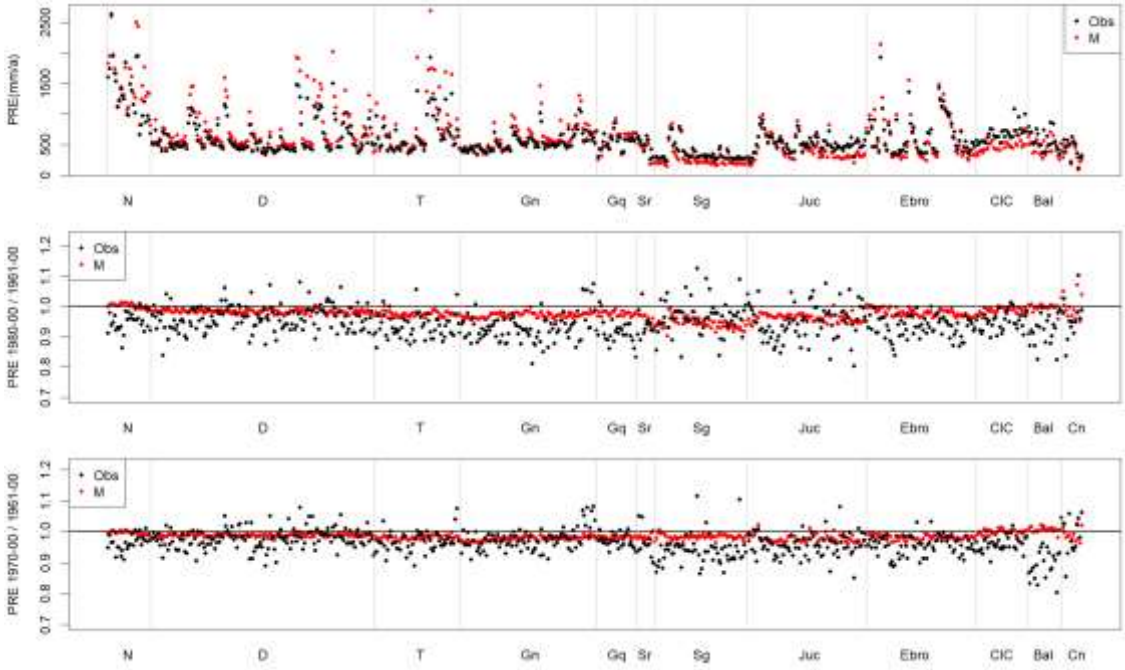

Modelo M Alemania

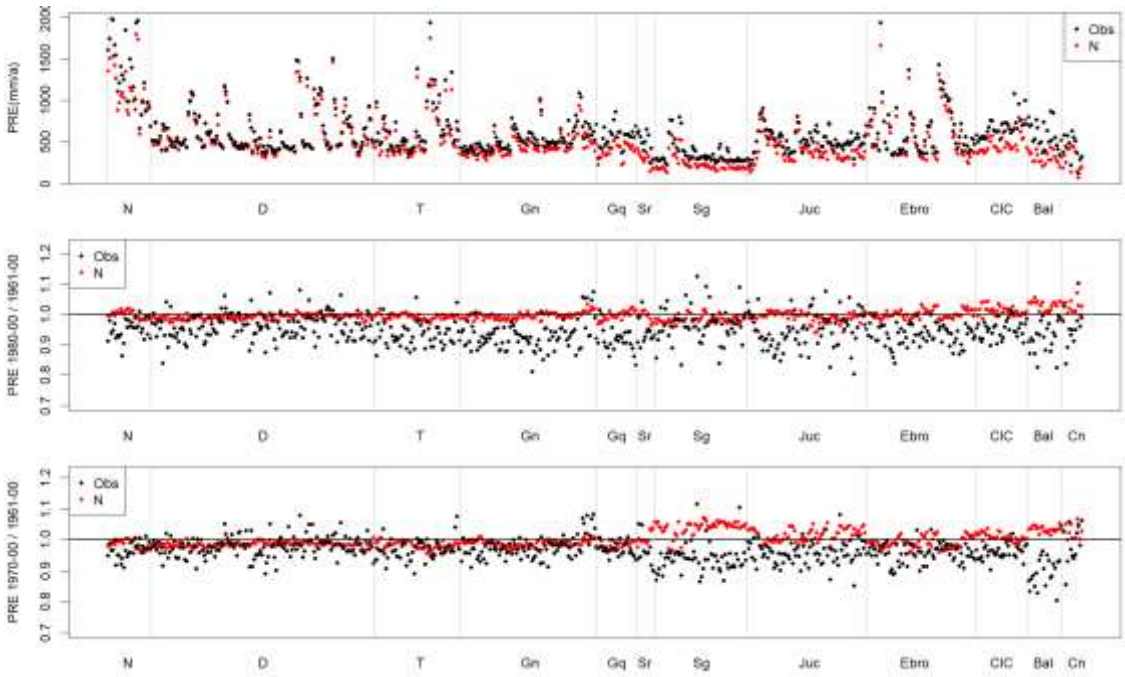

Modelo N Rusia

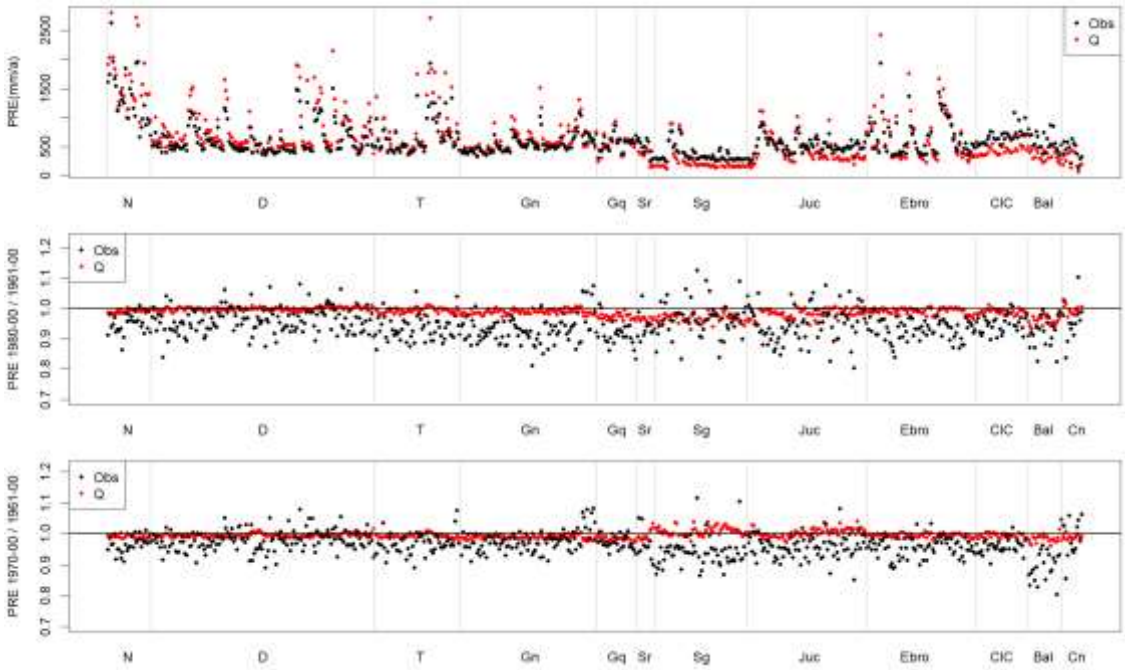

Modelo Q China

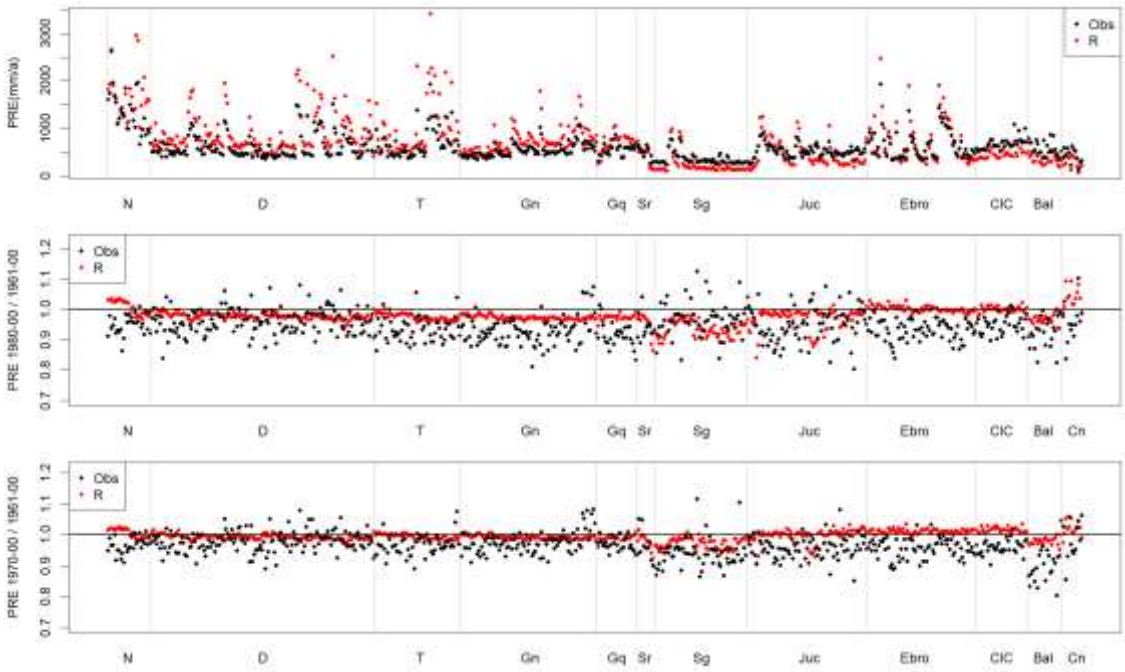

Modelo R Japón (pesimista)

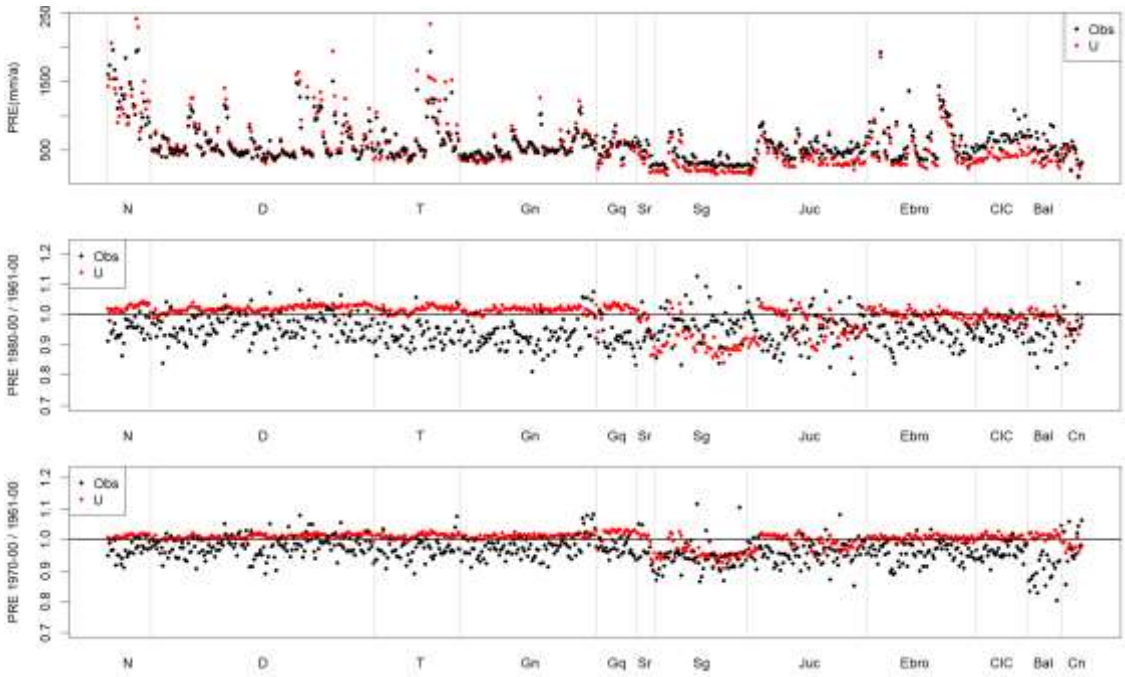

Modelo U Japón (optimista)

6. SERIES OBTENIDAS POR MASA DE AGUA CON EL IMPACTO DEL CAMBIO CLIMÁTICO

En las posteriores páginas del presente documento se muestran las series obtenidas por masa de agua con el impacto del cambio climático.

APORTACIÓN INTERCUENCA - CAMBIO CLIMÁTICO (Serie completa)
Masa 101101.- Lago de Sanabria

	OCT	NOV	DIC	ENE	FEB	MAR	ABR	MAY	JUN	JUL	AGO	SEP	AÑO
MÍNIMO	0,24	0,57	1,17	1,11	1,27	1,26	1,05	0,66	0,47	0,29	0,14	0,15	13,39
MÁXIMO	23,23	32,70	46,62	56,10	55,13	55,01	45,21	26,56	11,70	10,55	6,60	10,12	236,66
PROMEDIO	6,61	10,16	12,09	15,21	13,63	17,75	11,79	8,39	4,45	2,10	1,04	1,56	104,76
PERCENTIL 10	1,06	2,70	2,37	3,04	2,86	4,90	4,07	3,46	1,70	0,97	0,41	0,32	56,70
PERCENTIL 25	2,00	4,79	5,16	5,65	6,63	9,45	5,82	4,77	2,56	1,16	0,58	0,65	72,53
MEDIANA	4,49	8,88	8,55	11,00	11,12	15,51	9,77	7,69	3,94	1,65	0,80	1,07	100,32
PERCENTIL 75	9,09	13,10	16,38	19,79	17,28	21,37	16,00	10,32	6,04	2,46	1,21	1,96	133,81
PERCENTIL 90	14,54	18,25	23,54	34,93	28,61	37,37	21,17	14,98	7,22	3,58	1,88	3,55	159,60
DESVIACIÓN TÍPICA	6,01	7,07	9,74	12,80	10,91	11,94	8,12	4,75	2,40	1,63	0,88	1,60	42,54
COEFICIENTE DE VARIACIÓN	0,91	0,70	0,81	0,84	0,80	0,67	0,69	0,57	0,54	0,78	0,85	1,03	0,41
COEFICIENTE DE SESGO	1,25	1,13	1,40	1,27	1,69	1,09	1,52	1,10	0,71	2,83	3,64	2,89	0,63
COEF. AUTOCORRELACIÓN													-0,10

AÑO	OCT	NOV	DIC	ENE	FEB	MAR	ABR	MAY	JUN	JUL	AGO	SEP	ANUAL
1940/41	12,81	7,66	2,06	3,96	9,23	21,36	29,90	26,56	7,30	2,97	1,48	1,05	126,36
1941/42	0,85	4,88	1,20	2,32	1,27	38,21	16,80	6,38	3,30	1,51	0,98	1,70	79,41
1942/43	13,95	2,80	5,58	35,38	6,24	27,41	25,26	9,72	1,41	0,98	0,66	10,12	139,52
1943/44	23,23	2,83	3,17	2,44	1,62	4,74	11,27	1,20	1,18	1,15	0,73	0,91	54,47
1944/45	0,55	0,57	1,29	1,11	5,40	1,62	1,05	0,66	0,47	0,29	0,22	0,15	13,39
1945/46	1,35	3,78	4,55	2,88	2,46	7,16	16,72	15,29	2,64	1,64	1,07	1,27	60,79
1946/47	4,47	12,05	3,21	2,43	7,02	50,02	32,39	13,42	2,64	1,43	0,97	2,10	132,15
1947/48	2,13	3,32	1,47	13,10	8,13	42,07	16,32	17,10	2,26	1,36	1,12	0,65	109,01
1948/49	0,90	1,45	8,59	2,54	2,55	3,71	14,56	0,78	0,52	0,42	0,26	7,59	43,89
1949/50	1,57	12,27	3,37	2,30	6,59	20,35	7,88	17,42	4,81	1,57	1,01	0,65	79,79
1950/51	1,10	7,08	7,50	7,13	11,26	43,10	17,65	9,35	4,61	1,48	0,53	0,87	111,65
1951/52	2,17	11,76	15,59	17,24	8,03	14,93	13,40	10,99	3,99	1,98	0,87	1,28	102,26
1952/53	3,77	8,44	26,87	13,93	7,31	4,50	7,36	5,76	2,31	2,21	0,48	1,44	84,37
1953/54	4,52	6,18	16,40	6,46	9,89	21,37	5,59	6,31	3,63	0,97	0,45	0,31	82,07
1954/55	1,25	9,32	14,24	31,82	30,12	18,45	9,92	5,62	6,19	2,09	0,83	1,13	130,98
1955/56	1,89	27,54	22,98	33,28	16,37	17,51	20,91	11,23	7,09	2,78	1,30	3,85	166,72
1956/57	6,35	3,94	2,71	5,06	19,13	16,79	5,81	4,66	3,02	2,04	0,60	0,43	70,53
1957/58	0,99	3,74	2,38	9,60	27,96	23,51	14,99	8,36	6,80	4,63	2,72	2,81	108,49
1958/59	6,52	2,47	21,11	23,63	11,72	20,50	13,18	11,19	5,98	2,43	2,79	4,23	125,73
1959/60	11,84	14,03	23,38	34,74	32,12	44,67	11,74	6,75	3,56	1,16	0,78	1,28	186,05
1960/61	21,47	31,90	21,43	15,14	12,34	10,52	6,72	8,00	6,78	2,34	1,30	2,00	139,93
1961/62	8,00	21,69	29,21	40,92	10,53	24,65	20,70	6,57	2,44	1,16	0,33	0,28	166,48
1962/63	2,27	5,42	4,03	18,23	8,02	24,14	22,57	10,50	7,75	2,00	0,76	0,89	106,57
1963/64	1,19	26,14	15,77	11,64	21,33	34,73	11,48	4,14	6,39	3,55	0,96	0,53	137,85
1964/65	5,34	3,18	1,72	8,65	19,68	17,74	6,77	2,92	1,17	0,31	0,14	0,88	68,50
1965/66	15,91	18,85	20,22	32,29	54,12	31,44	17,50	7,79	4,65	1,48	0,37	0,28	204,91
1966/67	11,43	16,98	9,24	5,73	10,58	15,53	4,76	9,04	4,45	1,25	0,74	0,72	90,45
1967/68	1,97	10,00	5,34	4,82	16,01	15,39	9,62	10,31	3,59	1,00	0,61	3,63	82,29
1968/69	5,48	16,82	11,89	16,61	13,45	37,01	19,51	15,47	10,84	3,91	0,88	3,84	155,70
1969/70	5,51	6,58	5,81	11,43	11,38	7,37	11,32	13,58	6,24	1,91	0,87	0,71	82,70
1970/71	0,36	5,07	8,01	9,43	13,94	12,50	14,95	14,85	11,70	10,55	6,60	2,08	110,04
1971/72	3,81	2,39	3,80	3,29	8,66	11,99	17,86	8,81	3,39	1,39	0,65	1,84	67,88
1972/73	11,33	12,96	12,94	9,12	7,74	16,82	5,32	18,92	9,67	4,43	1,97	1,22	112,42
1973/74	8,85	7,93	3,51	36,53	25,25	16,07	5,09	5,03	5,66	8,07	1,69	1,08	124,75
1974/75	1,06	7,89	6,93	11,32	13,16	16,77	5,95	3,95	2,54	1,22	0,72	1,51	73,01
1975/76	6,81	7,40	5,21	2,64	4,00	9,66	5,48	3,58	1,24	2,49	1,55	2,97	53,03
1976/77	11,50	14,70	14,64	13,22	30,60	27,19	9,13	3,92	5,12	2,20	1,36	0,81	134,37
1977/78	8,04	5,71	23,93	16,15	33,37	39,73	8,63	8,94	4,93	1,94	0,43	0,22	152,03
1978/79	2,12	4,56	34,32	45,32	55,13	27,28	16,81	6,31	3,86	2,47	1,03	0,29	199,51
1979/80	9,10	10,78	9,16	13,84	15,43	11,74	8,97	10,32	5,13	1,99	0,95	0,79	98,20
1980/81	4,41	9,75	8,28	6,85	3,18	16,47	10,51	9,29	5,34	1,15	0,66	1,47	77,35
1981/82	16,04	4,77	11,82	25,47	12,98	20,38	8,58	4,31	4,74	1,42	0,85	1,90	113,26
1982/83	9,63	13,03	16,17	8,23	6,76	10,36	8,83	14,63	5,95	3,02	3,19	1,22	101,03
1983/84	1,05	12,66	14,96	20,30	12,18	9,38	10,77	6,48	7,06	3,05	1,07	0,65	99,60
1984/85	11,35	22,33	16,35	7,90	34,19	26,67	17,95	6,90	6,77	1,55	0,45	0,18	152,58
1985/86	0,24	4,73	8,61	12,94	6,96	15,48	6,93	12,24	3,55	0,97	0,31	4,14	77,10
1986/87	5,43	7,30	7,87	6,05	9,68	20,59	8,84	4,19	1,97	3,26	1,03	2,32	78,52
1987/88	19,38	14,20	14,91	23,78	27,67	7,95	6,22	10,27	8,67	7,06	2,00	0,58	142,69
1988/89	2,94	4,87	5,14	3,11	2,09	11,93	7,85	6,26	5,48	1,80	1,04	0,78	53,28
1989/90	1,62	15,97	46,62	30,46	23,66	8,22	5,18	4,18	1,97	0,61	0,43	0,32	139,24
1990/91	8,57	12,88	5,66	17,09	6,09	30,45	7,56	2,62	1,74	0,59	0,23	0,48	93,97
1991/92	4,67	10,76	7,75	5,62	3,21	5,30	5,83	3,18	3,40	0,97	0,68	1,45	52,82
1992/93	3,58	5,34	12,71	8,30	2,92	4,79	3,87	7,00	6,72	2,59	0,71	2,34	60,88
1993/94	21,62	16,02	8,06	15,52	8,39	12,84	3,07	8,12	5,27	1,43	0,65	0,51	101,49
1994/95	2,98	10,58	7,69	17,15	16,02	12,01	2,31	4,74	2,32	2,05	0,51	0,85	79,22
1995/96	2,19	11,86	22,54	56,10	16,28	17,12	16,84	10,03	3,53	1,12	0,59	0,92	159,11
1996/97	3,40	6,21	18,29	14,35	17,58	8,47	2,07	4,87	9,47	3,85	2,10	1,41	92,07
1997/98	7,38	22,63	21,32	26,54	12,29	6,66	10,22	9,77	6,05	1,66	0,57	1,66	126,75
1998/99	3,90	2,19	2,34	5,93	5,23	11,00	4,99	9,16	4,11	1,33	1,86	4,08	56,13
1999/00	13,54	12,48	8,51	8,34	5,11	2,51	13,26	16,12	4,62	1,45	0,49	0,33	86,76
2000/01	2,00	17,43	45,81	53,62	35,41	55,01	15,03	7,59	2,52	1,18	0,51	0,57	236,66
2001/02	7,57	4,50	1,17	9,25	11,08	14,16	4,38	2,99	3,18	1,11	0,42	3,46	63,26
2002/03	10,98	15,99	29,95	40,03	17,77	18,46	11,54	6,66	1,98	1,83	1,04	2,09	158,32
2003/04	9,04	18,00	16,08	14,39	7,72	8,81	4,15	3,95	1,72	0,53	1,91	3,52	89,81
2004/05	12,22	11,95	6,72	5,29	2,09	4,95	6,47	4,52	1,63	0,56	0,36	0,19	56,94
2005/06	3,27	9,35	8,49	5,31	5,25	19,01	11,40	4,56	2,23	1,18	0,82	1,51	72,38
2006/07	22,92	32,70	28,74	8,17	15,69	13,08	4,95	7,96	7,37	3,66	1,50	1,06	147,78
2007/08	2,01	1,47	1,80	10,11	7,22	5,14	12,94	9,89	7,18	2,27	0,75	1,02	61,80
2008/09	1,56	2,01	4,59	9,72	18,68	10,28	3,86	2,62	3,25	2,33	1,79	0,45	61,14
2009/10	4,09	10,47	16,49	18,28	18,83	39,36	29,10	12,89	7,11	2,95	0,62	0,71	160,91
2010/11	7,37	15,88	20,02	28,98	11,15	14,15	9,19	8,52	3,90	1,15	0,67	0,98	121,96
2011/12	1,73	12,40	9,17	3,67	1,43	1,26	5,16	12,10	3,88	1,24	0,68	0,66	53,38
2012/13	2,59	4,79	8,43	10,68	8,76	19,70	21,77	8,67	3,02	1,86	0,91	0,54	91,73
2013/14	6,74	6,91	6,31	23,42	12,74	19,60	13,44	5,76	2,97	2,32	1,24	2,08	103,52
2014/15	8,54	13,12	7,30	3,41	5,24	4,39	2,91	6,55	2,84	1,05	0,58	1,98	57,90
2015/16	22,24	4,78	12,27	35,74	13,53	10,06	32,20	19,56	4,45	2,84	1,82	1,26	160,75
2016/17	2,39	5,55	2,46	3,32	26,48	5,89	2,20	6,52	1,61	1,03	0,67	0,43	58,56
2017/18	0,41	1,57	16,76	5,14	2,71	12,52	45,21	6,73	6,01	2,79	1,68	1,13	102,66

APORTACIÓN INTERCUENCA - CAMBIO CLIMÁTICO (Serie completa)
Masa 101102.- Salina Grande (Lagunas de Villafáfila)

	OCT	NOV	DIC	ENE	FEB	MAR	ABR	MAY	JUN	JUL	AGO	SEP	AÑO
MÍNIMO	0,00	0,00	0,00	0,00	0,00	0,00	0,00	0,00	0,00	0,00	0,00	0,00	0,02
MÁXIMO	0,92	1,59	2,21	4,70	4,04	3,69	2,64	2,20	1,70	1,37	1,07	0,81	19,23
PROMEDIO	0,23	0,30	0,46	0,69	0,71	0,77	0,67	0,60	0,49	0,39	0,30	0,23	5,83
PERCENTIL 10	0,05	0,04	0,05	0,07	0,07	0,09	0,11	0,11	0,09	0,07	0,06	0,04	1,01
PERCENTIL 25	0,11	0,12	0,12	0,19	0,17	0,20	0,20	0,20	0,17	0,13	0,10	0,08	2,05
MEDIANA	0,17	0,24	0,29	0,38	0,43	0,44	0,45	0,47	0,39	0,29	0,22	0,18	4,33
PERCENTIL 75	0,30	0,37	0,61	0,87	1,04	1,06	0,94	0,81	0,69	0,55	0,43	0,33	8,49
PERCENTIL 90	0,49	0,58	1,09	1,74	1,61	2,06	1,59	1,29	1,00	0,86	0,66	0,50	12,51
DESVIACIÓN TÍPICA	0,19	0,27	0,47	0,82	0,76	0,82	0,64	0,52	0,40	0,33	0,25	0,19	5,00
COEFICIENTE DE VARIACIÓN	0,82	0,91	1,03	1,19	1,08	1,07	0,96	0,87	0,83	0,84	0,84	0,82	0,86
COEFICIENTE DE SESGO	1,31	2,07	1,56	2,31	1,92	1,63	1,45	1,29	1,14	1,14	1,14	1,11	1,16
COEF. AUTOCORRELACIÓN													0,17

AÑO	OCT	NOV	DIC	ENE	FEB	MAR	ABR	MAY	JUN	JUL	AGO	SEP	ANUAL
1940/41	0,07	0,05	0,04	0,08	0,11	0,11	0,19	0,37	0,40	0,29	0,22	0,16	2,09
1941/42	0,11	0,09	0,08	0,06	0,05	0,05	0,10	0,11	0,08	0,06	0,05	0,03	0,88
1942/43	0,02	0,02	0,01	0,06	0,07	0,06	0,05	0,04	0,03	0,02	0,02	0,02	0,41
1943/44	0,06	0,07	0,06	0,05	0,04	0,03	0,02	0,02	0,01	0,01	0,01	0,01	0,39
1944/45	0,00	0,00	0,00	0,00	0,00	0,00	0,00	0,00	0,00	0,00	0,00	0,00	0,02
1945/46	0,00	0,00	0,05	0,08	0,06	0,05	0,20	0,38	0,38	0,28	0,21	0,15	1,86
1946/47	0,11	0,08	0,06	0,05	0,16	0,37	0,36	0,26	0,20	0,14	0,11	0,08	1,97
1947/48	0,06	0,04	0,03	0,21	0,23	0,17	0,16	0,21	0,21	0,15	0,11	0,08	1,68
1948/49	0,06	0,04	0,05	0,05	0,03	0,02	0,02	0,01	0,01	0,01	0,01	0,01	0,32
1949/50	0,01	0,01	0,01	0,00	0,00	0,00	0,00	0,01	0,02	0,01	0,01	0,01	0,10
1950/51	0,04	0,04	0,04	0,15	0,30	0,82	0,61	0,53	0,42	0,34	0,27	0,21	3,78
1951/52	0,17	0,67	0,50	0,48	0,43	0,47	0,55	0,50	0,40	0,37	0,27	0,22	5,02
1952/53	0,20	0,16	0,20	0,19	0,15	0,14	0,17	0,17	0,14	0,12	0,09	0,07	1,80
1953/54	0,11	0,11	0,18	0,15	0,15	0,23	0,17	0,17	0,15	0,11	0,09	0,07	1,69
1954/55	0,05	0,06	0,10	0,28	0,87	0,76	0,64	0,54	0,44	0,35	0,27	0,21	4,57
1955/56	0,17	0,34	1,06	1,61	1,49	2,63	2,52	2,09	1,62	1,28	1,00	0,76	16,57
1956/57	0,60	0,45	0,37	0,33	0,30	0,29	0,22	0,19	0,16	0,13	0,10	0,08	3,23
1957/58	0,07	0,06	0,09	0,20	0,36	0,38	0,49	0,40	0,35	0,28	0,21	0,16	3,06
1958/59	0,16	0,16	0,70	0,89	0,68	0,81	0,66	0,59	0,51	0,40	0,32	0,32	6,20
1959/60	0,27	0,25	0,70	0,82	1,77	1,96	1,57	1,28	0,98	0,78	0,60	0,46	11,43
1960/61	0,92	1,59	1,57	1,77	1,23	1,12	0,88	0,78	0,69	0,64	0,49	0,37	12,06
1961/62	0,32	0,54	1,32	2,97	1,50	2,20	1,91	1,62	1,19	0,95	0,74	0,56	15,82
1962/63	0,45	0,37	0,30	0,79	1,03	1,11	1,02	0,79	0,64	0,50	0,39	0,30	7,69
1963/64	0,24	0,94	1,54	1,06	1,70	2,09	1,65	1,31	1,04	0,85	0,65	0,50	13,56
1964/65	0,39	0,29	0,24	0,20	0,16	0,42	0,31	0,25	0,19	0,15	0,11	0,09	2,79
1965/66	0,21	0,34	0,62	1,77	4,04	2,60	2,40	1,88	1,48	1,17	0,91	0,69	18,10
1966/67	0,60	0,63	0,49	0,45	0,41	0,42	0,35	0,35	0,26	0,21	0,16	0,12	4,47
1967/68	0,10	0,19	0,20	0,17	0,57	0,73	0,73	0,67	0,49	0,39	0,30	0,23	4,76
1968/69	0,18	0,37	0,37	0,56	0,76	1,73	1,36	1,12	0,88	0,70	0,54	0,44	9,00
1969/70	0,44	0,37	0,33	1,71	1,05	0,92	0,71	0,61	0,47	0,38	0,29	0,22	7,50
1970/71	0,17	0,13	0,12	0,26	0,29	0,27	0,47	0,70	0,77	0,68	0,52	0,39	4,78
1971/72	0,30	0,23	0,19	0,24	0,86	0,70	0,53	0,48	0,36	0,29	0,22	0,18	4,59
1972/73	0,19	0,24	0,29	0,41	0,30	0,27	0,21	0,33	0,27	0,21	0,17	0,13	3,02
1973/74	0,12	0,19	0,19	0,42	0,47	0,46	0,43	0,36	0,28	0,26	0,20	0,15	3,53
1974/75	0,11	0,11	0,10	0,11	0,14	0,22	0,18	0,18	0,16	0,13	0,10	0,08	1,63
1975/76	0,07	0,06	0,10	0,08	0,14	0,12	0,15	0,12	0,09	0,09	0,07	0,08	1,14
1976/77	0,16	0,23	0,22	1,05	1,33	1,18	1,02	0,80	0,77	0,62	0,48	0,37	8,23
1977/78	0,29	0,23	0,58	0,65	1,38	2,04	1,24	1,12	0,90	0,71	0,55	0,42	10,11
1978/79	0,33	0,29	0,76	1,72	3,28	2,72	2,34	1,84	1,41	1,12	0,88	0,66	17,35
1979/80	0,60	0,48	0,44	0,41	0,43	0,43	0,41	0,47	0,34	0,27	0,21	0,16	4,64
1980/81	0,12	0,14	0,12	0,10	0,07	0,09	0,11	0,13	0,10	0,08	0,06	0,05	1,18
1981/82	0,06	0,04	0,14	0,37	0,31	0,27	0,22	0,18	0,16	0,12	0,09	0,08	2,05
1982/83	0,12	0,24	0,27	0,22	0,20	0,20	0,35	0,62	0,43	0,34	0,27	0,21	3,47
1983/84	0,16	0,23	0,62	0,59	0,47	0,50	0,52	0,50	0,46	0,35	0,27	0,21	4,87
1984/85	0,21	0,85	1,00	1,04	1,52	1,28	1,15	0,94	0,89	0,65	0,51	0,38	10,42
1985/86	0,30	0,25	0,33	0,40	0,51	0,53	0,43	0,35	0,26	0,21	0,16	0,18	3,92
1986/87	0,18	0,18	0,21	0,46	0,89	0,78	0,77	0,62	0,47	0,37	0,29	0,23	5,45
1987/88	0,35	0,39	0,58	0,80	0,87	0,65	0,82	1,20	0,98	0,89	0,67	0,51	8,70
1988/89	0,40	0,35	0,29	0,26	0,20	0,19	0,22	0,25	0,41	0,27	0,21	0,16	3,22
1989/90	0,13	0,43	2,21	1,92	1,58	1,38	1,18	0,96	0,73	0,58	0,45	0,35	11,91
1990/91	0,30	0,36	0,29	0,40	0,40	0,68	0,50	0,40	0,31	0,24	0,19	0,14	4,19
1991/92	0,12	0,12	0,11	0,11	0,08	0,07	0,09	0,06	0,07	0,05	0,04	0,03	0,95
1992/93	0,09	0,14	0,28	0,21	0,16	0,17	0,16	0,22	0,23	0,18	0,14	0,14	2,11
1993/94	0,67	0,55	0,52	0,72	0,55	0,61	0,43	0,45	0,38	0,29	0,23	0,17	5,58
1994/95	0,14	0,17	0,16	0,24	0,29	0,26	0,19	0,17	0,13	0,12	0,09	0,07	2,04
1995/96	0,05	0,16	1,07	4,70	2,35	2,30	1,99	1,71	1,29	1,03	0,81	0,61	18,08
1996/97	0,48	0,38	1,07	1,69	1,17	0,99	0,77	0,66	0,63	0,51	0,41	0,32	9,07
1997/98	0,28	0,90	1,64	1,53	1,31	1,08	0,96	0,78	0,69	0,52	0,40	0,31	10,42
1998/99	0,26	0,20	0,16	0,28	0,19	0,20	0,16	0,20	0,16	0,12	0,10	0,08	2,11
1999/00	0,18	0,26	0,26	0,31	0,25	0,21	0,30	0,52	0,35	0,28	0,22	0,16	3,29
2000/01	0,15	0,28	1,62	2,81	2,05	3,69	2,11	1,77	1,33	1,06	0,83	0,63	18,32
2001/02	0,50	0,39	0,31	0,35	0,27	0,32	0,29	0,24	0,19	0,15	0,12	0,10	3,24
2002/03	0,16	0,32	1,17	2,04	1,69	1,61	1,39	1,14	0,86	0,69	0,54	0,41	12,02
2003/04	0,68	0,98	1,10	0,94	0,84	0,84	0,68	0,57	0,43	0,34	0,28	0,21	7,90
2004/05	0,18	0,18	0,24	0,19	0,15	0,14	0,20	0,15	0,12	0,09	0,07	0,05	1,77
2005/06	0,15	0,56	0,49	0,54	0,44	0,56	0,58	0,47	0,35	0,28	0,22	0,17	4,80
2006/07	0,34	0,76	0,80	0,64	0,81	0,75	0,64	0,92	0,84	0,66	0,52	0,39	8,07
2007/08	0,45	0,35	0,30	0,32	0,29	0,29	0,43	0,43	0,44	0,33	0,25	0,19	4,08
2008/09	0,18	0,20	0,31	0,38	0,49	0,37	0,28	0,23	0,18	0,14	0,11	0,08	2,96
2009/10	0,11	0,18	0,99	2,56	2,30	3,30	2,64	2,20	1,70	1,37	1,07	0,81	19,23
2010/11	0,66	0,52	1,09	1,53	1,17	1,23	1,02	0,90	0,69	0,55	0,43	0,33	10,11
2011/12	0,27	0,30	0,26	0,22	0,18	0,15	0,15	0,18	0,12	0,10	0,08	0,06	2,05
2012/13	0,11	0,30	0,39	0,55	0,52	0,92	1,05	0,90	0,67	0,54	0,42	0,32	6,69
2013/14	0,49	0,38	0,43	0,97	1,46	1,15	1,06	0,81	0,62	0,50	0,39	0,30	8,57
2014/15	0,29	0,37	0,42	0,38	0,32	0,28	0,25	0,23	0,22	0,18	0,14	0,10	3,17
2015/16	0,03	0,04	0,03	0,34	0,47	0,38	0,82	0,89	0,71	0,53	0,39	0,29	4,93
2016/17	0,22	0,16	0,12	0,09	0,10	0,10	0,08	0,06	0,04	0,03	0,02	0,02	1,03
2017/18	0,01	0,01	0,01	0,01	0,01	0,12	0,18	0,14	0,12	0,10	0,07	0,05	0,83

APORTACIÓN INTERCUENCA - CAMBIO CLIMÁTICO (Serie completa)
Masa 101103.- Laguna de Barillos (Lagunas de Villafáfila)

	OCT	NOV	DIC	ENE	FEB	MAR	ABR	MAY	JUN	JUL	AGO	SEP	AÑO
MÍNIMO	0,00	0,00	0,00	0,00	0,00	0,00	0,00	0,00	0,00	0,00	0,00	0,00	0,01
MÁXIMO	0,34	0,59	0,81	1,70	1,46	1,34	0,96	0,80	0,62	0,50	0,39	0,29	6,97
PROMEDIO	0,08	0,11	0,17	0,25	0,26	0,28	0,24	0,22	0,18	0,14	0,11	0,08	2,11
PERCENTIL 10	0,02	0,02	0,02	0,03	0,03	0,03	0,04	0,04	0,03	0,03	0,02	0,02	0,36
PERCENTIL 25	0,04	0,04	0,04	0,07	0,06	0,07	0,07	0,07	0,06	0,05	0,04	0,03	0,74
MEDIANA	0,06	0,09	0,11	0,14	0,16	0,16	0,16	0,17	0,14	0,10	0,08	0,06	1,58
PERCENTIL 75	0,11	0,14	0,22	0,32	0,38	0,38	0,34	0,29	0,25	0,20	0,16	0,12	3,08
PERCENTIL 90	0,18	0,21	0,40	0,63	0,58	0,75	0,58	0,47	0,36	0,31	0,24	0,18	4,55
DESVIACIÓN TÍPICA	0,07	0,10	0,17	0,30	0,28	0,30	0,23	0,19	0,15	0,12	0,09	0,07	1,82
COEFICIENTE DE VARIACIÓN	0,82	0,91	1,03	1,20	1,08	1,07	0,96	0,87	0,83	0,84	0,84	0,82	0,86
COEFICIENTE DE SESGO	1,31	2,07	1,56	2,30	1,92	1,63	1,46	1,29	1,15	1,14	1,14	1,11	1,15
COEF. AUTOCORRELACIÓN													0,17

AÑO	OCT	NOV	DIC	ENE	FEB	MAR	ABR	MAY	JUN	JUL	AGO	SEP	ANUAL
1940/41	0,02	0,02	0,01	0,03	0,04	0,04	0,07	0,13	0,14	0,10	0,08	0,06	0,73
1941/42	0,04	0,03	0,03	0,02	0,02	0,02	0,03	0,04	0,03	0,02	0,02	0,01	0,31
1942/43	0,01	0,01	0,01	0,02	0,03	0,02	0,02	0,01	0,01	0,01	0,01	0,01	0,14
1943/44	0,02	0,02	0,02	0,02	0,01	0,01	0,01	0,01	0,01	0,00	0,00	0,00	0,14
1944/45	0,00	0,00	0,00	0,00	0,00	0,00	0,00	0,00	0,00	0,00	0,00	0,00	0,01
1945/46	0,00	0,00	0,02	0,03	0,02	0,02	0,07	0,13	0,14	0,10	0,07	0,05	0,65
1946/47	0,04	0,03	0,02	0,02	0,05	0,13	0,13	0,09	0,07	0,05	0,04	0,03	0,69
1947/48	0,02	0,02	0,01	0,08	0,08	0,06	0,06	0,07	0,07	0,05	0,04	0,03	0,60
1948/49	0,02	0,02	0,02	0,02	0,01	0,01	0,01	0,00	0,00	0,00	0,00	0,00	0,11
1949/50	0,00	0,00	0,00	0,00	0,00	0,00	0,00	0,01	0,01	0,01	0,00	0,00	0,04
1950/51	0,02	0,01	0,02	0,05	0,11	0,30	0,22	0,19	0,15	0,12	0,10	0,08	1,37
1951/52	0,06	0,24	0,18	0,17	0,16	0,17	0,20	0,18	0,14	0,13	0,10	0,08	1,82
1952/53	0,07	0,06	0,07	0,07	0,06	0,05	0,06	0,06	0,05	0,04	0,03	0,03	0,66
1953/54	0,04	0,04	0,07	0,06	0,05	0,08	0,06	0,06	0,05	0,04	0,03	0,02	0,61
1954/55	0,02	0,02	0,04	0,10	0,31	0,28	0,23	0,20	0,16	0,13	0,10	0,08	1,66
1955/56	0,06	0,12	0,39	0,58	0,54	0,95	0,91	0,76	0,59	0,47	0,36	0,28	6,01
1956/57	0,22	0,17	0,14	0,12	0,11	0,10	0,08	0,07	0,06	0,05	0,04	0,03	1,18
1957/58	0,02	0,02	0,03	0,07	0,13	0,14	0,18	0,15	0,13	0,10	0,08	0,06	1,11
1958/59	0,06	0,06	0,26	0,32	0,25	0,29	0,24	0,21	0,19	0,14	0,12	0,12	2,25
1959/60	0,10	0,09	0,26	0,30	0,64	0,71	0,57	0,47	0,35	0,28	0,22	0,17	4,15
1960/61	0,34	0,59	0,58	0,64	0,44	0,41	0,32	0,28	0,25	0,23	0,18	0,14	4,39
1961/62	0,12	0,20	0,48	1,07	0,54	0,80	0,69	0,59	0,43	0,34	0,27	0,20	5,74
1962/63	0,16	0,14	0,11	0,29	0,37	0,40	0,37	0,29	0,23	0,18	0,14	0,11	2,79
1963/64	0,09	0,35	0,57	0,39	0,62	0,76	0,60	0,47	0,38	0,31	0,24	0,18	4,93
1964/65	0,14	0,11	0,09	0,07	0,06	0,15	0,11	0,09	0,07	0,05	0,04	0,03	1,02
1965/66	0,08	0,13	0,23	0,64	1,46	0,94	0,87	0,68	0,54	0,42	0,33	0,25	6,56
1966/67	0,22	0,23	0,18	0,16	0,15	0,15	0,13	0,13	0,09	0,08	0,06	0,04	1,63
1967/68	0,04	0,07	0,07	0,06	0,21	0,26	0,26	0,24	0,18	0,14	0,11	0,08	1,73
1968/69	0,07	0,14	0,14	0,20	0,28	0,63	0,49	0,40	0,32	0,25	0,20	0,16	3,26
1969/70	0,16	0,14	0,12	0,62	0,38	0,33	0,26	0,22	0,17	0,14	0,11	0,08	2,72
1970/71	0,06	0,05	0,04	0,09	0,11	0,10	0,17	0,25	0,28	0,24	0,19	0,14	1,73
1971/72	0,11	0,08	0,07	0,09	0,31	0,26	0,19	0,17	0,13	0,10	0,08	0,07	1,67
1972/73	0,07	0,09	0,10	0,15	0,11	0,10	0,08	0,12	0,10	0,08	0,06	0,05	1,10
1973/74	0,04	0,07	0,07	0,15	0,17	0,17	0,16	0,13	0,10	0,09	0,07	0,05	1,28
1974/75	0,04	0,04	0,04	0,04	0,05	0,08	0,07	0,06	0,06	0,05	0,04	0,03	0,59
1975/76	0,02	0,02	0,04	0,03	0,05	0,04	0,05	0,04	0,03	0,03	0,02	0,03	0,42
1976/77	0,06	0,09	0,08	0,38	0,48	0,43	0,37	0,29	0,28	0,22	0,18	0,13	2,99
1977/78	0,11	0,09	0,21	0,24	0,50	0,74	0,45	0,40	0,33	0,26	0,20	0,15	3,67
1978/79	0,12	0,11	0,28	0,62	1,19	0,99	0,85	0,67	0,51	0,41	0,32	0,24	6,29
1979/80	0,22	0,18	0,16	0,15	0,16	0,16	0,15	0,17	0,12	0,10	0,08	0,06	1,69
1980/81	0,05	0,05	0,04	0,04	0,03	0,03	0,04	0,05	0,04	0,03	0,02	0,02	0,43
1981/82	0,02	0,02	0,05	0,14	0,11	0,10	0,08	0,07	0,06	0,04	0,03	0,03	0,74
1982/83	0,04	0,09	0,10	0,08	0,07	0,07	0,13	0,22	0,15	0,12	0,10	0,08	1,26
1983/84	0,06	0,08	0,23	0,22	0,17	0,18	0,19	0,18	0,16	0,13	0,10	0,07	1,77
1984/85	0,08	0,31	0,37	0,38	0,55	0,46	0,42	0,34	0,32	0,24	0,18	0,14	3,79
1985/86	0,11	0,09	0,12	0,15	0,18	0,19	0,16	0,13	0,10	0,08	0,06	0,06	1,42
1986/87	0,07	0,07	0,08	0,17	0,32	0,28	0,28	0,22	0,17	0,14	0,11	0,08	1,98
1987/88	0,13	0,14	0,21	0,29	0,31	0,24	0,30	0,44	0,35	0,32	0,24	0,18	3,16
1988/89	0,15	0,13	0,11	0,09	0,07	0,07	0,08	0,09	0,15	0,10	0,08	0,06	1,17
1989/90	0,05	0,16	0,81	0,70	0,57	0,50	0,43	0,35	0,26	0,21	0,16	0,13	4,33
1990/91	0,11	0,13	0,10	0,15	0,14	0,25	0,18	0,14	0,11	0,09	0,07	0,05	1,52
1991/92	0,04	0,04	0,04	0,04	0,03	0,02	0,03	0,02	0,03	0,02	0,02	0,01	0,35
1992/93	0,03	0,05	0,10	0,08	0,06	0,06	0,06	0,08	0,08	0,06	0,05	0,05	0,77
1993/94	0,25	0,20	0,19	0,26	0,20	0,22	0,16	0,16	0,14	0,11	0,08	0,06	2,03
1994/95	0,05	0,06	0,06	0,09	0,10	0,09	0,07	0,06	0,05	0,04	0,03	0,03	0,74
1995/96	0,02	0,06	0,39	1,70	0,85	0,83	0,72	0,62	0,47	0,37	0,29	0,22	6,56
1996/97	0,18	0,14	0,39	0,61	0,42	0,36	0,28	0,24	0,23	0,18	0,15	0,12	3,30
1997/98	0,10	0,33	0,60	0,55	0,48	0,39	0,35	0,28	0,25	0,19	0,15	0,11	3,79
1998/99	0,10	0,07	0,06	0,10	0,07	0,07	0,06	0,07	0,06	0,04	0,03	0,03	0,77
1999/00	0,07	0,09	0,09	0,11	0,09	0,08	0,11	0,19	0,13	0,10	0,08	0,06	1,20
2000/01	0,05	0,10	0,60	1,02	0,74	1,34	0,76	0,64	0,48	0,38	0,30	0,23	6,65
2001/02	0,18	0,14	0,11	0,13	0,10	0,12	0,10	0,09	0,07	0,05	0,04	0,04	1,18
2002/03	0,06	0,12	0,43	0,74	0,61	0,58	0,50	0,41	0,31	0,25	0,19	0,15	4,36
2003/04	0,25	0,36	0,40	0,34	0,30	0,30	0,25	0,21	0,16	0,12	0,10	0,08	2,88
2004/05	0,07	0,07	0,09	0,07	0,05	0,05	0,07	0,06	0,04	0,03	0,03	0,02	0,64
2005/06	0,05	0,21	0,18	0,19	0,16	0,20	0,21	0,17	0,13	0,10	0,08	0,06	1,75
2006/07	0,12	0,28	0,29	0,23	0,30	0,27	0,23	0,33	0,30	0,24	0,19	0,14	2,92
2007/08	0,16	0,13	0,11	0,12	0,10	0,11	0,16	0,16	0,16	0,12	0,09	0,07	1,48
2008/09	0,07	0,07	0,11	0,14	0,18	0,13	0,10	0,08	0,06	0,05	0,04	0,03	1,07
2009/10	0,04	0,07	0,36	0,93	0,83	1,20	0,96	0,80	0,62	0,50	0,39	0,29	6,97
2010/11	0,24	0,19	0,40	0,55	0,43	0,44	0,37	0,33	0,25	0,20	0,16	0,12	3,67
2011/12	0,10	0,11	0,09	0,08	0,06	0,05	0,05	0,06	0,04	0,04	0,03	0,02	0,74
2012/13	0,04	0,11	0,14	0,20	0,19	0,33	0,38	0,33	0,24	0,20	0,15	0,12	2,42
2013/14	0,18	0,14	0,16	0,35	0,53	0,42	0,39	0,29	0,22	0,18	0,14	0,11	3,11
2014/15	0,10	0,13	0,15	0,14	0,12	0,10	0,09	0,08	0,08	0,06	0,05	0,04	1,15
2015/16	0,01	0,02	0,01	0,12	0,17	0,13	0,28	0,31	0,25	0,19	0,14	0,10	1,72
2016/17	0,08	0,06	0,04	0,03	0,03	0,04	0,03	0,02	0,01	0,01	0,01	0,01	0,36
2017/18	0,00	0,00	0,00	0,00	0,00	0,04	0,06	0,05	0,04	0,03	0,02	0,02	0,29

APORTACIÓN INTERCUENCA - CAMBIO CLIMÁTICO (Serie completa)
Masa 101104.- Laguna de Lacillos

	OCT	NOV	DIC	ENE	FEB	MAR	ABR	MAY	JUN	JUL	AGO	SEP	AÑO
MÍNIMO	0,00	0,01	0,01	0,02	0,02	0,02	0,02	0,01	0,01	0,00	0,00	0,00	0,16
MÁXIMO	0,37	0,55	0,79	0,95	0,96	0,95	0,83	0,59	0,33	0,15	0,10	0,13	4,03
PROMEDIO	0,11	0,17	0,20	0,25	0,22	0,29	0,19	0,14	0,07	0,03	0,02	0,02	1,72
PERCENTIL 10	0,02	0,04	0,03	0,05	0,04	0,08	0,06	0,05	0,03	0,01	0,01	0,00	0,88
PERCENTIL 25	0,03	0,08	0,07	0,09	0,09	0,16	0,09	0,07	0,04	0,02	0,01	0,01	1,19
MEDIANA	0,08	0,14	0,14	0,16	0,18	0,26	0,15	0,12	0,06	0,03	0,01	0,02	1,63
PERCENTIL 75	0,15	0,22	0,27	0,31	0,29	0,37	0,25	0,16	0,09	0,04	0,02	0,03	2,19
PERCENTIL 90	0,24	0,31	0,40	0,56	0,50	0,56	0,36	0,24	0,12	0,05	0,03	0,05	2,61
DESVIACIÓN TÍPICA	0,10	0,12	0,17	0,22	0,19	0,20	0,15	0,11	0,05	0,02	0,01	0,02	0,73
COEFICIENTE DE VARIACIÓN	0,89	0,73	0,85	0,88	0,85	0,68	0,78	0,74	0,64	0,75	0,83	0,93	0,42
COEFICIENTE DE SESGO	1,16	1,08	1,40	1,37	1,71	1,09	1,97	1,96	2,29	2,64	3,44	2,42	0,69
COEF. AUTOCORRELACIÓN													-0,05

AÑO	OCT	NOV	DIC	ENE	FEB	MAR	ABR	MAY	JUN	JUL	AGO	SEP	ANUAL
1940/41	0,18	0,08	0,04	0,05	0,08	0,19	0,40	0,59	0,33	0,05	0,02	0,02	2,01
1941/42	0,02	0,02	0,02	0,03	0,02	0,53	0,37	0,12	0,06	0,02	0,02	0,02	1,24
1942/43	0,19	0,04	0,04	0,09	0,09	0,25	0,64	0,39	0,02	0,02	0,01	0,13	1,91
1943/44	0,36	0,05	0,04	0,04	0,03	0,05	0,18	0,02	0,02	0,02	0,01	0,01	0,84
1944/45	0,01	0,01	0,01	0,02	0,04	0,04	0,02	0,01	0,01	0,00	0,00	0,00	0,16
1945/46	0,01	0,04	0,04	0,06	0,04	0,05	0,28	0,22	0,04	0,03	0,02	0,02	0,85
1946/47	0,06	0,14	0,03	0,04	0,06	0,38	0,50	0,47	0,06	0,02	0,02	0,03	1,79
1947/48	0,03	0,04	0,02	0,06	0,08	0,61	0,22	0,45	0,04	0,02	0,02	0,01	1,60
1948/49	0,01	0,02	0,03	0,05	0,04	0,03	0,31	0,01	0,01	0,01	0,00	0,09	0,60
1949/50	0,02	0,14	0,04	0,04	0,05	0,22	0,10	0,36	0,08	0,02	0,02	0,01	1,10
1950/51	0,02	0,12	0,12	0,11	0,17	0,76	0,29	0,15	0,07	0,02	0,01	0,01	1,85
1951/52	0,04	0,16	0,27	0,32	0,15	0,27	0,20	0,17	0,06	0,03	0,01	0,02	1,70
1952/53	0,07	0,14	0,46	0,24	0,13	0,08	0,11	0,09	0,04	0,03	0,01	0,02	1,42
1953/54	0,08	0,11	0,28	0,11	0,17	0,37	0,09	0,10	0,06	0,01	0,01	0,00	1,39
1954/55	0,02	0,16	0,25	0,55	0,52	0,31	0,16	0,09	0,09	0,03	0,01	0,02	2,21
1955/56	0,03	0,47	0,39	0,57	0,29	0,30	0,32	0,17	0,11	0,04	0,02	0,05	2,76
1956/57	0,11	0,07	0,05	0,09	0,33	0,29	0,09	0,07	0,05	0,03	0,01	0,01	1,19
1957/58	0,02	0,06	0,04	0,16	0,49	0,41	0,23	0,13	0,10	0,07	0,04	0,04	1,79
1958/59	0,11	0,04	0,36	0,41	0,20	0,35	0,20	0,17	0,09	0,03	0,04	0,06	2,08
1959/60	0,20	0,24	0,39	0,61	0,55	0,79	0,18	0,10	0,05	0,02	0,01	0,02	3,17
1960/61	0,37	0,55	0,37	0,26	0,22	0,18	0,10	0,12	0,10	0,03	0,02	0,03	2,37
1961/62	0,14	0,37	0,50	0,70	0,18	0,43	0,32	0,10	0,04	0,02	0,00	0,00	2,81
1962/63	0,04	0,09	0,07	0,29	0,12	0,41	0,36	0,17	0,12	0,03	0,01	0,01	1,74
1963/64	0,02	0,45	0,26	0,19	0,38	0,61	0,18	0,06	0,10	0,05	0,01	0,01	2,32
1964/65	0,09	0,06	0,03	0,15	0,35	0,31	0,11	0,05	0,02	0,00	0,00	0,01	1,17
1965/66	0,27	0,32	0,35	0,56	0,94	0,55	0,27	0,12	0,07	0,02	0,01	0,00	3,48
1966/67	0,20	0,29	0,16	0,10	0,18	0,27	0,07	0,14	0,07	0,02	0,01	0,01	1,53
1967/68	0,03	0,17	0,09	0,09	0,28	0,27	0,15	0,16	0,06	0,01	0,01	0,05	1,37
1968/69	0,10	0,29	0,20	0,28	0,22	0,64	0,31	0,24	0,17	0,06	0,01	0,06	2,58
1969/70	0,10	0,11	0,10	0,16	0,18	0,13	0,19	0,22	0,10	0,03	0,01	0,01	1,35
1970/71	0,01	0,09	0,13	0,15	0,24	0,22	0,24	0,23	0,18	0,15	0,10	0,03	1,76
1971/72	0,07	0,04	0,07	0,05	0,11	0,19	0,30	0,15	0,05	0,02	0,01	0,03	1,09
1972/73	0,19	0,22	0,22	0,13	0,13	0,32	0,09	0,29	0,15	0,06	0,03	0,02	1,85
1973/74	0,15	0,14	0,05	0,64	0,44	0,29	0,08	0,08	0,09	0,11	0,02	0,02	2,10
1974/75	0,02	0,14	0,12	0,20	0,23	0,29	0,09	0,06	0,04	0,02	0,01	0,02	1,23
1975/76	0,12	0,13	0,09	0,05	0,06	0,18	0,08	0,05	0,02	0,04	0,02	0,04	0,88
1976/77	0,20	0,26	0,25	0,22	0,53	0,48	0,14	0,06	0,08	0,03	0,02	0,01	2,28
1977/78	0,14	0,10	0,41	0,28	0,58	0,69	0,13	0,14	0,08	0,03	0,01	0,00	2,58
1978/79	0,04	0,08	0,59	0,79	0,96	0,47	0,26	0,10	0,06	0,04	0,01	0,00	3,38
1979/80	0,16	0,19	0,16	0,24	0,27	0,20	0,14	0,16	0,08	0,03	0,01	0,01	1,65
1980/81	0,08	0,17	0,14	0,12	0,06	0,29	0,16	0,14	0,08	0,02	0,01	0,02	1,29
1981/82	0,28	0,08	0,20	0,42	0,22	0,38	0,14	0,07	0,07	0,02	0,01	0,03	1,92
1982/83	0,17	0,22	0,28	0,15	0,12	0,18	0,14	0,22	0,09	0,04	0,05	0,02	1,67
1983/84	0,02	0,22	0,25	0,36	0,21	0,16	0,17	0,10	0,11	0,04	0,02	0,01	1,67
1984/85	0,20	0,38	0,27	0,13	0,59	0,47	0,29	0,11	0,10	0,02	0,01	0,00	2,56
1985/86	0,00	0,08	0,14	0,21	0,10	0,27	0,11	0,21	0,06	0,02	0,00	0,06	1,26
1986/87	0,09	0,13	0,14	0,10	0,15	0,37	0,14	0,07	0,03	0,05	0,01	0,03	1,31
1987/88	0,33	0,24	0,25	0,41	0,49	0,14	0,10	0,16	0,13	0,10	0,03	0,01	2,39
1988/89	0,05	0,08	0,09	0,05	0,03	0,21	0,12	0,10	0,08	0,03	0,01	0,01	0,87
1989/90	0,03	0,27	0,79	0,52	0,41	0,14	0,08	0,06	0,03	0,01	0,01	0,00	2,36
1990/91	0,15	0,22	0,10	0,30	0,10	0,54	0,12	0,04	0,03	0,01	0,00	0,01	1,61
1991/92	0,08	0,19	0,13	0,10	0,05	0,10	0,09	0,05	0,05	0,01	0,01	0,02	0,88
1992/93	0,06	0,09	0,22	0,15	0,05	0,08	0,06	0,11	0,10	0,04	0,01	0,03	1,00
1993/94	0,37	0,27	0,14	0,27	0,14	0,23	0,05	0,12	0,08	0,02	0,01	0,01	1,71
1994/95	0,05	0,18	0,13	0,30	0,28	0,21	0,04	0,07	0,04	0,03	0,01	0,01	1,35
1995/96	0,04	0,20	0,39	0,95	0,26	0,30	0,28	0,16	0,05	0,02	0,01	0,01	2,66
1996/97	0,06	0,11	0,31	0,24	0,31	0,15	0,03	0,07	0,14	0,05	0,03	0,02	1,54
1997/98	0,13	0,39	0,36	0,46	0,21	0,12	0,15	0,15	0,09	0,02	0,01	0,02	2,13
1998/99	0,07	0,04	0,04	0,10	0,09	0,19	0,08	0,14	0,06	0,02	0,03	0,06	0,92
1999/00	0,23	0,21	0,15	0,14	0,09	0,04	0,20	0,24	0,07	0,02	0,01	0,00	1,42
2000/01	0,04	0,30	0,78	0,92	0,62	0,95	0,23	0,12	0,04	0,02	0,01	0,01	4,03
2001/02	0,13	0,08	0,02	0,16	0,19	0,25	0,07	0,05	0,05	0,02	0,01	0,05	1,05
2002/03	0,19	0,27	0,51	0,69	0,31	0,32	0,17	0,10	0,03	0,03	0,01	0,03	2,67
2003/04	0,15	0,31	0,27	0,25	0,13	0,15	0,06	0,06	0,03	0,01	0,03	0,05	1,51
2004/05	0,21	0,21	0,11	0,09	0,04	0,09	0,10	0,07	0,03	0,01	0,01	0,00	0,95
2005/06	0,06	0,16	0,15	0,09	0,09	0,33	0,17	0,07	0,03	0,02	0,01	0,02	1,20
2006/07	0,37	0,52	0,46	0,13	0,25	0,21	0,08	0,13	0,12	0,06	0,02	0,02	2,37
2007/08	0,03	0,02	0,03	0,16	0,12	0,08	0,21	0,16	0,12	0,04	0,01	0,02	1,00
2008/09	0,03	0,03	0,07	0,15	0,30	0,17	0,06	0,04	0,05	0,04	0,03	0,01	0,99
2009/10	0,07	0,17	0,26	0,25	0,29	0,65	0,49	0,21	0,12	0,05	0,01	0,01	2,58
2010/11	0,12	0,26	0,31	0,47	0,18	0,23	0,15	0,14	0,06	0,02	0,01	0,02	1,96
2011/12	0,03	0,20	0,15	0,06	0,02	0,02	0,08	0,20	0,06	0,02	0,01	0,01	0,86
2012/13	0,04	0,08	0,14	0,17	0,14	0,32	0,36	0,14	0,05	0,03	0,02	0,01	1,49
2013/14	0,11	0,11	0,10	0,38	0,19	0,33	0,22	0,10	0,05	0,04	0,02	0,03	1,68
2014/15	0,14	0,21	0,12	0,05	0,08	0,07	0,05	0,11	0,05	0,02	0,01	0,03	0,94
2015/16	0,27	0,06	0,11	0,53	0,15	0,17	0,71	0,40	0,08	0,05	0,03	0,02	2,57
2016/17	0,03	0,06	0,03	0,03	0,31	0,09	0,04	0,08	0,03	0,02	0,01	0,01	0,73
2017/18	0,01	0,01	0,20	0,05	0,04	0,06	0,83	0,15	0,11	0,05	0,03	0,02	1,56

APORTACIÓN INTERCUENCA - CAMBIO CLIMÁTICO (Serie completa)
Masa 101105.- Laguna de Sotillo

	OCT	NOV	DIC	ENE	FEB	MAR	ABR	MAY	JUN	JUL	AGO	SEP	AÑO
MÍNIMO	0,00	0,01	0,01	0,02	0,02	0,02	0,02	0,01	0,01	0,00	0,00	0,00	0,32
MÁXIMO	0,50	0,67	0,93	1,27	1,03	1,21	1,13	0,51	0,19	0,19	0,12	0,21	4,47
PROMEDIO	0,12	0,20	0,24	0,32	0,28	0,33	0,21	0,14	0,08	0,04	0,02	0,03	2,00
PERCENTIL 10	0,02	0,04	0,04	0,05	0,06	0,09	0,05	0,06	0,03	0,01	0,01	0,01	1,06
PERCENTIL 25	0,04	0,09	0,10	0,11	0,11	0,15	0,09	0,08	0,05	0,02	0,01	0,01	1,39
MEDIANA	0,08	0,17	0,17	0,24	0,24	0,24	0,16	0,12	0,07	0,03	0,01	0,02	1,80
PERCENTIL 75	0,18	0,26	0,35	0,45	0,36	0,42	0,25	0,17	0,11	0,05	0,02	0,04	2,51
PERCENTIL 90	0,29	0,36	0,49	0,69	0,59	0,65	0,35	0,26	0,13	0,06	0,04	0,06	3,17
DESVIACIÓN TÍPICA	0,12	0,14	0,19	0,28	0,22	0,26	0,19	0,09	0,04	0,03	0,02	0,03	0,83
COEFICIENTE DE VARIACIÓN	0,97	0,73	0,82	0,87	0,77	0,79	0,92	0,64	0,55	0,81	0,87	1,12	0,41
COEFICIENTE DE SESGO	1,43	1,15	1,29	1,34	1,30	1,47	2,72	1,55	0,66	2,85	3,36	3,18	0,62
COEF. AUTOCORRELACIÓN													-0,16

AÑO	OCT	NOV	DIC	ENE	FEB	MAR	ABR	MAY	JUN	JUL	AGO	SEP	ANUAL
1940/41	0,27	0,18	0,04	0,05	0,08	0,59	0,82	0,51	0,10	0,06	0,03	0,02	2,75
1941/42	0,02	0,13	0,02	0,03	0,02	0,92	0,30	0,12	0,06	0,03	0,02	0,04	1,72
1942/43	0,28	0,06	0,04	1,17	0,15	0,82	0,35	0,08	0,03	0,02	0,01	0,21	3,23
1943/44	0,48	0,05	0,04	0,04	0,03	0,17	0,28	0,02	0,02	0,02	0,01	0,02	1,20
1944/45	0,01	0,01	0,01	0,02	0,20	0,02	0,02	0,01	0,01	0,01	0,00	0,00	0,32
1945/46	0,01	0,04	0,12	0,05	0,04	0,18	0,22	0,31	0,05	0,03	0,02	0,02	1,11
1946/47	0,08	0,26	0,03	0,04	0,06	1,21	0,91	0,15	0,05	0,03	0,02	0,05	2,88
1947/48	0,04	0,07	0,02	0,06	0,10	1,15	0,49	0,28	0,05	0,03	0,02	0,01	2,32
1948/49	0,02	0,03	0,10	0,05	0,11	0,15	0,27	0,02	0,01	0,01	0,01	0,16	0,91
1949/50	0,03	0,25	0,05	0,04	0,05	0,64	0,22	0,32	0,10	0,03	0,02	0,01	1,77
1950/51	0,02	0,12	0,19	0,24	0,42	0,69	0,19	0,14	0,08	0,03	0,01	0,02	2,13
1951/52	0,04	0,56	0,24	0,17	0,09	0,17	0,25	0,22	0,07	0,04	0,01	0,02	1,88
1952/53	0,06	0,16	0,52	0,26	0,11	0,07	0,13	0,10	0,04	0,04	0,01	0,02	1,52
1953/54	0,08	0,11	0,33	0,12	0,16	0,37	0,10	0,11	0,06	0,02	0,01	0,00	1,47
1954/55	0,02	0,17	0,27	0,59	0,63	0,39	0,15	0,09	0,11	0,04	0,01	0,02	2,48
1955/56	0,03	0,53	0,45	0,68	0,29	0,37	0,38	0,21	0,13	0,05	0,02	0,08	3,22
1956/57	0,11	0,07	0,05	0,09	0,35	0,30	0,10	0,08	0,05	0,03	0,01	0,01	1,26
1957/58	0,02	0,07	0,05	0,26	0,46	0,40	0,28	0,15	0,12	0,08	0,05	0,05	1,98
1958/59	0,11	0,04	0,39	0,43	0,21	0,39	0,24	0,20	0,11	0,05	0,06	0,08	2,29
1959/60	0,21	0,31	0,57	0,54	0,61	0,64	0,19	0,12	0,06	0,02	0,01	0,02	3,31
1960/61	0,37	0,59	0,37	0,28	0,17	0,18	0,12	0,14	0,11	0,04	0,02	0,04	2,44
1961/62	0,14	0,38	0,52	0,79	0,18	0,47	0,36	0,11	0,04	0,02	0,01	0,00	3,02
1962/63	0,04	0,09	0,06	0,55	0,30	0,55	0,26	0,09	0,11	0,03	0,01	0,01	2,11
1963/64	0,02	0,48	0,34	0,29	0,33	0,60	0,20	0,07	0,11	0,06	0,02	0,01	2,53
1964/65	0,09	0,05	0,03	0,18	0,33	0,36	0,10	0,04	0,02	0,00	0,00	0,02	1,21
1965/66	0,30	0,35	0,36	0,59	1,02	0,57	0,33	0,14	0,08	0,02	0,01	0,00	3,77
1966/67	0,21	0,31	0,14	0,12	0,22	0,24	0,07	0,17	0,08	0,02	0,01	0,01	1,59
1967/68	0,03	0,17	0,09	0,06	0,32	0,25	0,17	0,19	0,06	0,02	0,01	0,06	1,42
1968/69	0,08	0,30	0,28	0,43	0,35	0,70	0,23	0,22	0,18	0,07	0,01	0,06	2,90
1969/70	0,09	0,12	0,09	0,57	0,42	0,14	0,04	0,11	0,08	0,03	0,01	0,01	1,70
1970/71	0,00	0,08	0,18	0,29	0,29	0,19	0,21	0,25	0,19	0,19	0,12	0,04	2,03
1971/72	0,06	0,04	0,06	0,10	0,48	0,42	0,11	0,06	0,04	0,02	0,01	0,03	1,44
1972/73	0,21	0,24	0,29	0,39	0,21	0,09	0,04	0,34	0,18	0,08	0,03	0,02	2,11
1973/74	0,15	0,15	0,12	0,64	0,47	0,24	0,09	0,09	0,11	0,16	0,03	0,02	2,28
1974/75	0,01	0,14	0,12	0,20	0,25	0,33	0,09	0,07	0,05	0,02	0,01	0,03	1,32
1975/76	0,12	0,13	0,11	0,05	0,12	0,11	0,09	0,06	0,02	0,05	0,03	0,06	0,95
1976/77	0,22	0,25	0,25	0,36	0,58	0,40	0,16	0,06	0,09	0,04	0,02	0,01	2,45
1977/78	0,14	0,11	0,46	0,33	0,62	0,72	0,15	0,17	0,09	0,04	0,01	0,00	2,83
1978/79	0,04	0,09	0,67	0,86	1,03	0,50	0,32	0,12	0,07	0,04	0,02	0,01	3,76
1979/80	0,18	0,19	0,17	0,23	0,27	0,21	0,16	0,19	0,09	0,04	0,02	0,01	1,76
1980/81	0,07	0,19	0,13	0,11	0,05	0,29	0,21	0,17	0,10	0,02	0,01	0,03	1,36
1981/82	0,29	0,08	0,27	0,69	0,30	0,17	0,08	0,06	0,08	0,02	0,02	0,04	2,10
1982/83	0,17	0,25	0,28	0,13	0,12	0,18	0,16	0,28	0,11	0,06	0,06	0,02	1,81
1983/84	0,02	0,25	0,33	0,33	0,22	0,17	0,17	0,12	0,12	0,05	0,02	0,01	1,79
1984/85	0,20	0,43	0,37	0,26	0,71	0,43	0,23	0,10	0,13	0,03	0,01	0,00	2,90
1985/86	0,00	0,08	0,21	0,42	0,29	0,30	0,09	0,06	0,02	0,01	0,00	0,09	1,57
1986/87	0,10	0,14	0,15	0,13	0,36	0,22	0,14	0,07	0,03	0,06	0,02	0,04	1,46
1987/88	0,36	0,26	0,30	0,47	0,46	0,13	0,11	0,19	0,16	0,14	0,04	0,01	2,63
1988/89	0,05	0,10	0,09	0,05	0,07	0,18	0,14	0,11	0,10	0,03	0,02	0,01	0,96
1989/90	0,03	0,30	0,93	0,61	0,44	0,14	0,10	0,08	0,03	0,01	0,01	0,01	2,70
1990/91	0,17	0,26	0,13	0,28	0,18	0,48	0,12	0,04	0,03	0,01	0,00	0,01	1,71
1991/92	0,08	0,19	0,15	0,12	0,12	0,05	0,10	0,05	0,06	0,02	0,01	0,03	0,97
1992/93	0,07	0,09	0,24	0,15	0,06	0,09	0,07	0,13	0,13	0,05	0,01	0,05	1,12
1993/94	0,41	0,32	0,15	0,33	0,19	0,15	0,04	0,16	0,10	0,03	0,01	0,01	1,90
1994/95	0,05	0,20	0,15	0,34	0,25	0,21	0,04	0,09	0,04	0,04	0,01	0,02	1,42
1995/96	0,04	0,23	0,42	1,27	0,58	0,25	0,14	0,15	0,06	0,02	0,01	0,02	3,18
1996/97	0,06	0,10	0,35	0,33	0,34	0,10	0,03	0,09	0,18	0,08	0,04	0,02	1,72
1997/98	0,14	0,45	0,41	0,45	0,23	0,11	0,22	0,14	0,11	0,03	0,01	0,03	2,35
1998/99	0,07	0,04	0,03	0,15	0,09	0,17	0,09	0,17	0,08	0,02	0,04	0,08	1,02
1999/00	0,24	0,24	0,16	0,14	0,09	0,04	0,26	0,32	0,09	0,03	0,01	0,01	1,63
2000/01	0,03	0,31	0,88	1,09	0,63	1,03	0,28	0,14	0,05	0,02	0,01	0,01	4,47
2001/02	0,15	0,09	0,02	0,20	0,20	0,27	0,09	0,05	0,06	0,02	0,01	0,07	1,23
2002/03	0,21	0,32	0,57	0,77	0,31	0,33	0,23	0,13	0,04	0,03	0,02	0,04	2,99
2003/04	0,19	0,33	0,32	0,25	0,15	0,15	0,08	0,07	0,03	0,01	0,03	0,07	1,66
2004/05	0,23	0,22	0,14	0,09	0,03	0,09	0,12	0,08	0,03	0,01	0,01	0,00	1,04
2005/06	0,06	0,19	0,16	0,11	0,10	0,34	0,22	0,09	0,04	0,02	0,02	0,03	1,38
2006/07	0,46	0,67	0,56	0,17	0,30	0,25	0,09	0,16	0,14	0,07	0,03	0,02	2,91
2007/08	0,04	0,03	0,04	0,20	0,14	0,09	0,25	0,18	0,14	0,04	0,01	0,02	1,19
2008/09	0,03	0,04	0,10	0,23	0,34	0,14	0,06	0,04	0,06	0,04	0,03	0,01	1,11
2009/10	0,08	0,20	0,36	0,65	0,55	0,61	0,35	0,19	0,12	0,05	0,01	0,01	3,17
2010/11	0,14	0,30	0,48	0,51	0,24	0,24	0,17	0,16	0,08	0,02	0,01	0,02	2,36
2011/12	0,03	0,27	0,19	0,08	0,04	0,02	0,09	0,23	0,07	0,02	0,01	0,01	1,05
2012/13	0,05	0,09	0,16	0,23	0,21	0,33	0,36	0,15	0,05	0,03	0,02	0,01	1,67
2013/14	0,13	0,12	0,14	0,44	0,39	0,25	0,20	0,09	0,05	0,04	0,02	0,04	1,90
2014/15	0,16	0,25	0,14	0,07	0,11	0,05	0,05	0,12	0,05	0,02	0,01	0,04	1,06
2015/16	0,50	0,11	0,36	0,84	0,31	0,23	0,71	0,42	0,09	0,06	0,04	0,02	3,67
2016/17	0,05	0,11	0,06	0,04	0,76	0,13	0,04	0,15	0,03	0,02	0,01	0,01	1,41
2017/18	0,01	0,03	0,38	0,14	0,04	0,18	1,13	0,11	0,11	0,05	0,03	0,02	2,23

APORTACIÓN INTERCUENCA - CAMBIO CLIMÁTICO (Serie completa)
Masa 101106.- Laguna Grande de Gredos

	OCT	NOV	DIC	ENE	FEB	MAR	ABR	MAY	JUN	JUL	AGO	SEP	AÑO
MÍNIMO	0,01	0,02	0,01	0,01	0,01	0,03	0,04	0,05	0,02	0,01	0,00	0,00	0,91
MÁXIMO	0,52	0,86	1,05	0,94	0,80	1,24	1,79	1,39	0,48	0,15	0,07	0,13	3,44
PROMEDIO	0,14	0,21	0,20	0,20	0,18	0,28	0,36	0,26	0,12	0,05	0,02	0,03	2,06
PERCENTIL 10	0,03	0,04	0,03	0,03	0,04	0,07	0,11	0,09	0,04	0,02	0,01	0,01	1,19
PERCENTIL 25	0,05	0,09	0,07	0,06	0,06	0,12	0,16	0,14	0,07	0,03	0,01	0,01	1,58
MEDIANA	0,11	0,15	0,14	0,12	0,14	0,20	0,26	0,20	0,11	0,04	0,02	0,02	2,05
PERCENTIL 75	0,18	0,29	0,26	0,28	0,22	0,42	0,44	0,28	0,14	0,07	0,03	0,04	2,46
PERCENTIL 90	0,31	0,42	0,48	0,46	0,38	0,60	0,77	0,39	0,19	0,11	0,04	0,07	2,95
DESVIACIÓN TÍPICA	0,12	0,17	0,19	0,19	0,16	0,23	0,32	0,24	0,08	0,03	0,01	0,03	0,66
COEFICIENTE DE VARIACIÓN	0,85	0,82	0,97	0,96	0,88	0,79	0,90	0,93	0,66	0,63	0,61	0,80	0,32
COEFICIENTE DE SESGO	1,43	1,57	1,80	1,55	1,63	1,43	2,15	3,02	1,88	1,03	1,34	1,73	0,26
COEF. AUTOCORRELACIÓN													-0,05

AÑO	OCT	NOV	DIC	ENE	FEB	MAR	ABR	MAY	JUN	JUL	AGO	SEP	ANUAL
1940/41	0,21	0,05	0,03	0,03	0,06	0,10	0,62	1,39	0,28	0,04	0,02	0,01	2,84
1941/42	0,05	0,02	0,02	0,01	0,01	0,66	0,95	0,29	0,04	0,01	0,01	0,02	2,10
1942/43	0,24	0,04	0,04	0,06	0,05	0,06	1,79	0,15	0,03	0,02	0,01	0,11	2,59
1943/44	0,16	0,03	0,02	0,02	0,01	0,05	1,05	0,30	0,06	0,02	0,01	0,02	1,75
1944/45	0,10	0,02	0,01	0,01	0,02	0,74	0,42	0,07	0,02	0,01	0,00	0,00	1,45
1945/46	0,07	0,34	0,07	0,07	0,61	0,17	0,88	0,61	0,08	0,03	0,01	0,01	2,95
1946/47	0,06	0,02	0,02	0,01	0,05	0,54	1,30	0,21	0,03	0,01	0,01	0,03	2,28
1947/48	0,12	0,13	0,02	0,05	0,07	1,24	0,16	0,19	0,04	0,02	0,01	0,01	2,05
1948/49	0,09	0,07	0,03	0,04	0,03	0,03	1,16	0,08	0,04	0,02	0,01	0,08	1,68
1949/50	0,08	0,09	0,03	0,03	0,03	0,45	0,51	0,27	0,03	0,01	0,01	0,01	1,54
1950/51	0,07	0,10	0,13	0,21	0,14	0,51	0,18	0,19	0,10	0,05	0,02	0,02	1,71
1951/52	0,07	0,46	0,25	0,18	0,14	0,21	0,37	0,24	0,11	0,11	0,07	0,06	2,25
1952/53	0,05	0,05	0,17	0,12	0,11	0,18	0,16	0,12	0,08	0,07	0,02	0,02	1,14
1953/54	0,22	0,12	0,43	0,13	0,12	0,23	0,11	0,18	0,13	0,04	0,01	0,01	1,73
1954/55	0,01	0,24	0,28	0,39	0,47	0,32	0,17	0,11	0,11	0,05	0,03	0,03	2,20
1955/56	0,07	0,40	0,52	0,62	0,23	0,51	0,49	0,26	0,15	0,05	0,02	0,04	3,35
1956/57	0,16	0,08	0,04	0,05	0,19	0,20	0,14	0,18	0,12	0,05	0,01	0,03	1,26
1957/58	0,07	0,14	0,07	0,25	0,47	0,39	0,36	0,13	0,09	0,06	0,02	0,02	2,06
1958/59	0,05	0,05	0,72	0,49	0,24	0,43	0,24	0,21	0,14	0,05	0,05	0,12	2,80
1959/60	0,20	0,17	0,21	0,52	0,56	0,83	0,51	0,21	0,13	0,04	0,03	0,03	3,44
1960/61	0,50	0,48	0,19	0,12	0,33	0,17	0,15	0,14	0,18	0,11	0,04	0,04	2,46
1961/62	0,16	0,39	0,39	0,72	0,14	0,19	0,48	0,36	0,13	0,05	0,01	0,01	3,04
1962/63	0,15	0,14	0,09	0,28	0,07	0,08	0,32	0,86	0,32	0,11	0,04	0,05	2,50
1963/64	0,04	0,86	0,21	0,11	0,23	0,38	0,44	0,34	0,18	0,12	0,04	0,02	2,97
1964/65	0,11	0,05	0,02	0,05	0,29	0,46	0,20	0,07	0,03	0,01	0,01	0,04	1,32
1965/66	0,45	0,47	0,27	0,45	0,48	0,43	0,35	0,15	0,13	0,04	0,01	0,02	3,26
1966/67	0,37	0,30	0,12	0,07	0,16	0,25	0,12	0,21	0,11	0,03	0,02	0,01	1,78
1967/68	0,05	0,19	0,16	0,09	0,18	0,32	0,34	0,17	0,08	0,03	0,01	0,03	1,65
1968/69	0,02	0,21	0,21	0,25	0,20	0,64	0,25	0,23	0,13	0,07	0,03	0,07	2,30
1969/70	0,14	0,14	0,12	0,64	0,21	0,18	0,19	0,18	0,14	0,04	0,02	0,01	2,00
1970/71	0,01	0,07	0,13	0,11	0,11	0,16	0,45	0,44	0,37	0,13	0,05	0,02	2,04
1971/72	0,02	0,04	0,03	0,02	0,01	0,03	0,27	0,64	0,48	0,11	0,04	0,09	1,78
1972/73	0,44	0,31	0,12	0,07	0,06	0,39	0,24	0,37	0,25	0,10	0,04	0,01	2,39
1973/74	0,04	0,25	0,05	0,19	0,18	0,26	0,52	0,28	0,15	0,12	0,03	0,01	2,08
1974/75	0,02	0,09	0,09	0,31	0,14	0,16	0,26	0,23	0,17	0,06	0,03	0,03	1,58
1975/76	0,03	0,04	0,02	0,05	0,04	0,19	0,26	0,20	0,09	0,10	0,06	0,13	1,21
1976/77	0,29	0,28	0,23	0,10	0,19	0,70	0,31	0,16	0,15	0,10	0,05	0,04	2,58
1977/78	0,19	0,12	0,29	0,19	0,35	0,61	0,33	0,35	0,18	0,06	0,02	0,01	2,69
1978/79	0,03	0,10	0,55	0,46	0,80	0,44	0,33	0,32	0,09	0,07	0,02	0,03	3,24
1979/80	0,43	0,20	0,09	0,06	0,12	0,09	0,24	0,20	0,10	0,03	0,02	0,02	1,60
1980/81	0,06	0,11	0,08	0,05	0,04	0,12	0,20	0,24	0,10	0,05	0,02	0,02	1,09
1981/82	0,09	0,03	0,03	0,04	0,02	0,18	0,50	0,29	0,18	0,05	0,02	0,04	1,47
1982/83	0,12	0,31	0,13	0,07	0,06	0,06	0,08	0,37	0,13	0,04	0,03	0,04	1,46
1983/84	0,03	0,33	0,25	0,28	0,15	0,13	0,39	0,21	0,29	0,08	0,03	0,02	2,19
1984/85	0,06	0,23	0,26	0,18	0,54	0,23	0,29	0,14	0,12	0,04	0,01	0,01	2,11
1985/86	0,01	0,05	0,09	0,08	0,03	0,08	0,08	0,45	0,11	0,03	0,01	0,07	1,09
1986/87	0,14	0,12	0,11	0,11	0,23	0,35	0,26	0,15	0,07	0,06	0,03	0,04	1,67
1987/88	0,15	0,20	0,47	0,36	0,33	0,15	0,16	0,22	0,14	0,15	0,04	0,01	2,41
1988/89	0,06	0,12	0,08	0,08	0,05	0,11	0,18	0,13	0,12	0,05	0,02	0,03	1,03
1989/90	0,03	0,67	1,05	0,40	0,32	0,11	0,17	0,10	0,04	0,01	0,02	0,02	2,94
1990/91	0,19	0,28	0,15	0,17	0,07	0,58	0,15	0,06	0,03	0,01	0,01	0,02	1,72
1991/92	0,09	0,09	0,09	0,11	0,09	0,07	0,18	0,08	0,13	0,05	0,03	0,04	1,06
1992/93	0,18	0,16	0,16	0,08	0,07	0,12	0,09	0,20	0,16	0,05	0,01	0,01	1,30
1993/94	0,52	0,42	0,14	0,23	0,18	0,20	0,07	0,26	0,15	0,04	0,01	0,01	2,24
1994/95	0,06	0,19	0,08	0,15	0,17	0,14	0,04	0,09	0,05	0,05	0,02	0,03	1,08
1995/96	0,03	0,14	0,35	0,71	0,20	0,44	0,57	0,37	0,14	0,04	0,02	0,03	3,03
1996/97	0,07	0,13	0,64	0,46	0,20	0,06	0,04	0,08	0,13	0,08	0,06	0,06	2,03
1997/98	0,10	0,74	0,51	0,36	0,30	0,11	0,16	0,18	0,18	0,05	0,02	0,04	2,75
1998/99	0,14	0,08	0,04	0,21	0,11	0,12	0,08	0,15	0,07	0,02	0,02	0,07	1,10
1999/00	0,37	0,21	0,13	0,09	0,12	0,07	0,42	0,28	0,10	0,03	0,01	0,01	1,84
2000/01	0,05	0,21	0,65	0,94	0,55	0,61	0,17	0,11	0,07	0,03	0,01	0,01	3,41
2001/02	0,18	0,11	0,04	0,16	0,12	0,34	0,18	0,13	0,07	0,02	0,01	0,07	1,45
2002/03	0,15	0,21	0,48	0,38	0,27	0,33	0,23	0,14	0,06	0,02	0,02	0,02	2,30
2003/04	0,22	0,35	0,31	0,19	0,09	0,13	0,13	0,14	0,12	0,04	0,02	0,01	1,76
2004/05	0,17	0,19	0,13	0,07	0,04	0,09	0,12	0,05	0,04	0,01	0,01	0,01	0,91
2005/06	0,18	0,33	0,21	0,11	0,09	0,29	0,17	0,10	0,04	0,02	0,01	0,02	1,58
2006/07	0,36	0,57	0,36	0,10	0,20	0,14	0,15	0,22	0,19	0,08	0,03	0,05	2,44
2007/08	0,15	0,11	0,11	0,16	0,12	0,08	0,39	0,32	0,20	0,07	0,02	0,03	1,76
2008/09	0,14	0,15	0,17	0,13	0,17	0,19	0,12	0,09	0,07	0,03	0,01	0,01	1,26
2009/10	0,06	0,07	0,29	0,35	0,26	0,59	0,33	0,20	0,13	0,09	0,02	0,04	2,43
2010/11	0,09	0,16	0,50	0,44	0,20	0,30	0,26	0,21	0,11	0,04	0,03	0,03	2,36
2011/12	0,05	0,43	0,18	0,06	0,04	0,04	0,15	0,24	0,07	0,03	0,02	0,03	1,35
2012/13	0,17	0,38	0,20	0,21	0,20	0,40	0,45	0,19	0,11	0,04	0,02	0,02	2,39
2013/14	0,19	0,16	0,18	0,31	0,19	0,41	0,46	0,15	0,08	0,07	0,02	0,06	2,28
2014/15	0,29	0,32	0,29	0,12	0,17	0,16	0,12	0,09	0,10	0,05	0,02	0,03	1,77
2015/16	0,24	0,23	0,17	0,05	0,07	0,06	0,73	1,19	0,06	0,03	0,01	0,01	2,85
2016/17	0,15	0,13	0,04	0,03	0,05	0,46	0,94	0,11	0,02	0,02	0,02	0,01	1,96
2017/18	0,05	0,11	0,02	0,03	0,04	0,07	1,22	1,16	0,06	0,03	0,01	0,02	2,83

APORTACIÓN INTERCUENCA - CAMBIO CLIMÁTICO (Serie completa)
Masa 101107.- Laguna de las Salinas (Lagunas de Villafáfila)

	OCT	NOV	DIC	ENE	FEB	MAR	ABR	MAY	JUN	JUL	AGO	SEP	AÑO
MÍNIMO	0,00	0,00	0,00	0,00	0,00	0,00	0,00	0,00	0,00	0,00	0,00	0,00	0,03
MÁXIMO	1,32	2,27	3,16	6,78	5,82	5,32	3,79	3,17	2,44	1,97	1,54	1,17	27,67
PROMEDIO	0,33	0,42	0,65	0,99	1,02	1,10	0,96	0,86	0,70	0,56	0,43	0,34	8,38
PERCENTIL 10	0,08	0,06	0,06	0,10	0,10	0,12	0,15	0,16	0,13	0,11	0,08	0,06	1,44
PERCENTIL 25	0,15	0,17	0,17	0,28	0,24	0,28	0,28	0,29	0,24	0,19	0,15	0,12	2,95
MEDIANA	0,25	0,34	0,41	0,54	0,62	0,64	0,65	0,67	0,56	0,42	0,32	0,25	6,22
PERCENTIL 75	0,43	0,53	0,87	1,26	1,50	1,53	1,35	1,16	0,99	0,79	0,62	0,47	12,21
PERCENTIL 90	0,71	0,83	1,56	2,51	2,33	2,96	2,28	1,85	1,43	1,24	0,95	0,72	17,97
DESVIACIÓN TÍPICA	0,27	0,38	0,67	1,19	1,10	1,18	0,92	0,75	0,58	0,47	0,36	0,28	7,20
COEFICIENTE DE VARIACIÓN	0,82	0,91	1,02	1,19	1,08	1,07	0,96	0,87	0,83	0,84	0,84	0,82	0,86
COEFICIENTE DE SESGO	1,31	2,06	1,55	2,31	1,92	1,63	1,45	1,29	1,15	1,14	1,14	1,11	1,16
COEF. AUTOCORRELACIÓN													0,17

AÑO	OCT	NOV	DIC	ENE	FEB	MAR	ABR	MAY	JUN	JUL	AGO	SEP	ANUAL
1940/41	0,09	0,07	0,06	0,11	0,15	0,16	0,27	0,54	0,57	0,42	0,31	0,23	3,00
1941/42	0,16	0,13	0,11	0,09	0,06	0,07	0,14	0,16	0,12	0,09	0,07	0,05	1,25
1942/43	0,03	0,03	0,02	0,08	0,10	0,08	0,07	0,05	0,04	0,03	0,02	0,02	0,58
1943/44	0,08	0,10	0,08	0,08	0,06	0,04	0,03	0,03	0,02	0,02	0,01	0,01	0,56
1944/45	0,01	0,00	0,00	0,00	0,00	0,00	0,00	0,00	0,00	0,00	0,00	0,00	0,03
1945/46	0,00	0,00	0,07	0,12	0,09	0,08	0,28	0,54	0,55	0,40	0,30	0,22	2,65
1946/47	0,15	0,11	0,08	0,07	0,21	0,52	0,51	0,38	0,28	0,20	0,15	0,11	2,78
1947/48	0,08	0,06	0,04	0,28	0,34	0,25	0,23	0,30	0,30	0,22	0,16	0,12	2,38
1948/49	0,09	0,06	0,06	0,06	0,05	0,04	0,03	0,02	0,01	0,01	0,01	0,01	0,45
1949/50	0,01	0,01	0,01	0,01	0,01	0,01	0,00	0,02	0,03	0,02	0,02	0,01	0,14
1950/51	0,06	0,06	0,06	0,21	0,43	1,18	0,87	0,76	0,61	0,49	0,39	0,31	5,43
1951/52	0,25	0,95	0,71	0,69	0,62	0,67	0,79	0,72	0,57	0,53	0,40	0,31	7,20
1952/53	0,28	0,23	0,28	0,28	0,22	0,20	0,25	0,24	0,20	0,17	0,13	0,10	2,59
1953/54	0,15	0,16	0,26	0,22	0,21	0,33	0,25	0,24	0,21	0,16	0,12	0,10	2,42
1954/55	0,07	0,09	0,14	0,41	1,25	1,10	0,91	0,78	0,63	0,50	0,39	0,30	6,58
1955/56	0,24	0,48	1,52	2,32	2,14	3,79	3,62	3,01	2,33	1,85	1,44	1,09	23,83
1956/57	0,85	0,65	0,53	0,48	0,43	0,41	0,32	0,28	0,23	0,19	0,15	0,12	4,64
1957/58	0,10	0,09	0,13	0,29	0,51	0,54	0,71	0,58	0,50	0,40	0,31	0,23	4,39
1958/59	0,23	0,23	1,00	1,28	0,98	1,17	0,95	0,85	0,74	0,57	0,46	0,46	8,91
1959/60	0,38	0,35	1,00	1,19	2,55	2,83	2,25	1,85	1,40	1,12	0,87	0,66	16,44
1960/61	1,32	2,27	2,24	2,55	1,77	1,62	1,27	1,12	0,99	0,92	0,70	0,54	17,32
1961/62	0,46	0,77	1,88	4,28	2,16	3,18	2,74	2,33	1,71	1,37	1,07	0,81	22,75
1962/63	0,64	0,53	0,43	1,14	1,48	1,60	1,46	1,14	0,91	0,72	0,56	0,44	11,06
1963/64	0,34	1,34	2,20	1,53	2,45	3,01	2,37	1,88	1,50	1,22	0,94	0,71	19,49
1964/65	0,55	0,42	0,34	0,29	0,24	0,60	0,44	0,36	0,27	0,21	0,17	0,13	4,01
1965/66	0,30	0,49	0,88	2,56	5,82	3,75	3,45	2,70	2,12	1,68	1,31	0,99	26,05
1966/67	0,86	0,90	0,70	0,66	0,59	0,61	0,50	0,51	0,38	0,30	0,23	0,18	6,41
1967/68	0,14	0,27	0,29	0,24	0,82	1,05	1,05	0,97	0,70	0,56	0,44	0,33	6,85
1968/69	0,25	0,53	0,53	0,80	1,10	2,49	1,95	1,60	1,26	1,01	0,78	0,64	12,94
1969/70	0,63	0,53	0,47	2,47	1,51	1,33	1,02	0,87	0,68	0,54	0,42	0,32	10,78
1970/71	0,24	0,19	0,17	0,38	0,42	0,40	0,68	1,01	1,10	0,97	0,75	0,57	6,86
1971/72	0,43	0,33	0,27	0,35	1,24	1,02	0,76	0,69	0,52	0,41	0,32	0,26	6,60
1972/73	0,28	0,34	0,41	0,60	0,44	0,39	0,31	0,47	0,39	0,31	0,24	0,18	4,34
1973/74	0,17	0,27	0,27	0,61	0,68	0,66	0,62	0,52	0,41	0,37	0,28	0,21	5,07
1974/75	0,16	0,16	0,15	0,16	0,20	0,32	0,26	0,25	0,24	0,18	0,14	0,11	2,34
1975/76	0,09	0,09	0,14	0,11	0,20	0,17	0,21	0,17	0,13	0,12	0,10	0,11	1,64
1976/77	0,23	0,33	0,32	1,51	1,92	1,70	1,46	1,14	1,11	0,89	0,70	0,53	11,84
1977/78	0,41	0,33	0,83	0,94	1,99	2,95	1,78	1,61	1,30	1,02	0,80	0,60	14,55
1978/79	0,47	0,41	1,09	2,48	4,73	3,92	3,37	2,64	2,03	1,62	1,26	0,96	24,96
1979/80	0,85	0,69	0,62	0,59	0,62	0,62	0,59	0,67	0,48	0,38	0,30	0,23	6,66
1980/81	0,18	0,20	0,17	0,14	0,11	0,14	0,16	0,19	0,14	0,11	0,09	0,07	1,69
1981/82	0,09	0,06	0,20	0,54	0,45	0,39	0,31	0,26	0,22	0,17	0,13	0,12	2,94
1982/83	0,17	0,34	0,38	0,32	0,29	0,29	0,50	0,88	0,61	0,50	0,39	0,30	4,98
1983/84	0,23	0,33	0,88	0,86	0,68	0,72	0,75	0,71	0,65	0,50	0,39	0,30	7,00
1984/85	0,31	1,21	1,43	1,51	2,19	1,84	1,65	1,35	1,27	0,94	0,73	0,55	14,98
1985/86	0,42	0,36	0,47	0,58	0,73	0,76	0,62	0,50	0,38	0,30	0,24	0,26	5,63
1986/87	0,26	0,26	0,30	0,66	1,28	1,12	1,11	0,89	0,67	0,54	0,42	0,33	7,84
1987/88	0,50	0,56	0,83	1,15	1,25	0,94	1,18	1,73	1,40	1,28	0,96	0,73	12,51
1988/89	0,58	0,50	0,42	0,38	0,29	0,27	0,31	0,36	0,58	0,40	0,31	0,24	4,62
1989/90	0,19	0,61	3,16	2,77	2,28	2,00	1,70	1,38	1,05	0,84	0,65	0,50	17,11
1990/91	0,42	0,51	0,41	0,58	0,57	0,98	0,71	0,57	0,44	0,35	0,27	0,21	6,02
1991/92	0,17	0,17	0,15	0,17	0,12	0,10	0,13	0,09	0,10	0,08	0,06	0,05	1,37
1992/93	0,13	0,19	0,40	0,30	0,23	0,24	0,22	0,31	0,33	0,26	0,20	0,20	3,02
1993/94	0,95	0,79	0,74	1,04	0,80	0,88	0,62	0,64	0,55	0,42	0,33	0,25	8,01
1994/95	0,20	0,24	0,23	0,35	0,42	0,37	0,28	0,25	0,19	0,17	0,13	0,10	2,93
1995/96	0,08	0,23	1,53	6,78	3,38	3,31	2,86	2,46	1,85	1,48	1,16	0,88	26,02
1996/97	0,69	0,54	1,52	2,44	1,68	1,43	1,10	0,95	0,90	0,73	0,59	0,46	13,04
1997/98	0,40	1,29	2,35	2,21	1,90	1,56	1,37	1,13	0,99	0,75	0,58	0,45	14,97
1998/99	0,38	0,29	0,23	0,40	0,28	0,28	0,22	0,29	0,23	0,18	0,14	0,12	3,03
1999/00	0,26	0,37	0,37	0,45	0,35	0,30	0,42	0,75	0,50	0,40	0,31	0,24	4,73
2000/01	0,21	0,40	2,32	4,05	2,96	5,32	3,03	2,54	1,91	1,52	1,19	0,90	26,35
2001/02	0,72	0,55	0,45	0,50	0,40	0,47	0,42	0,35	0,27	0,21	0,17	0,15	4,64
2002/03	0,23	0,46	1,66	2,95	2,43	2,32	2,00	1,64	1,24	0,99	0,77	0,59	17,29
2003/04	0,97	1,40	1,56	1,36	1,21	1,21	0,98	0,83	0,62	0,49	0,40	0,30	11,34
2004/05	0,26	0,25	0,35	0,28	0,21	0,20	0,29	0,22	0,17	0,13	0,10	0,08	2,54
2005/06	0,21	0,80	0,69	0,77	0,64	0,81	0,83	0,67	0,51	0,40	0,32	0,25	6,90
2006/07	0,49	1,09	1,14	0,92	1,17	1,08	0,92	1,32	1,20	0,95	0,74	0,57	11,61
2007/08	0,65	0,50	0,44	0,47	0,42	0,42	0,62	0,62	0,63	0,47	0,37	0,28	5,87
2008/09	0,26	0,29	0,44	0,55	0,71	0,53	0,41	0,33	0,25	0,20	0,16	0,12	4,26
2009/10	0,15	0,26	1,43	3,69	3,31	4,74	3,79	3,17	2,44	1,97	1,54	1,17	27,67
2010/11	0,95	0,75	1,57	2,20	1,69	1,77	1,47	1,29	0,99	0,79	0,62	0,47	14,55
2011/12	0,38	0,43	0,37	0,32	0,25	0,21	0,21	0,26	0,18	0,14	0,11	0,09	2,95
2012/13	0,15	0,43	0,56	0,79	0,75	1,33	1,50	1,30	0,96	0,78	0,61	0,46	9,62
2013/14	0,70	0,55	0,62	1,39	2,10	1,65	1,53	1,17	0,89	0,72	0,56	0,44	12,33
2014/15	0,42	0,53	0,61	0,54	0,46	0,40	0,36	0,33	0,31	0,25	0,20	0,15	4,57
2015/16	0,05	0,06	0,05	0,51	0,67	0,54	1,20	1,27	1,02	0,76	0,56	0,42	7,11
2016/17	0,31	0,23	0,17	0,13	0,14	0,14	0,11	0,08	0,06	0,05	0,03	0,03	1,47
2017/18	0,02	0,01	0,01	0,01	0,01	0,17	0,26	0,21	0,17	0,14	0,10	0,07	1,18

APORTACIÓN INTERCUENCA - CAMBIO CLIMÁTICO (Serie completa)
Masa 101108.- Laguna de Boada de Campos

	OCT	NOV	DIC	ENE	FEB	MAR	ABR	MAY	JUN	JUL	AGO	SEP	AÑO
MÍNIMO	0,00	0,00	0,00	0,00	0,00	0,00	0,00	0,00	0,00	0,00	0,00	0,00	0,00
MÁXIMO	0,01	0,02	0,03	0,07	0,04	0,07	0,05	0,05	0,03	0,02	0,01	0,01	0,25
PROMEDIO	0,00	0,00	0,00	0,01	0,01	0,01	0,01	0,01	0,00	0,00	0,00	0,00	0,06
PERCENTIL 10	0,00	0,00	0,00	0,00	0,00	0,00	0,00	0,00	0,00	0,00	0,00	0,00	0,01
PERCENTIL 25	0,00	0,00	0,00	0,00	0,00	0,00	0,00	0,00	0,00	0,00	0,00	0,00	0,01
MEDIANA	0,00	0,00	0,00	0,00	0,00	0,00	0,00	0,00	0,00	0,00	0,00	0,00	0,03
PERCENTIL 75	0,00	0,00	0,00	0,01	0,01	0,01	0,01	0,01	0,01	0,01	0,00	0,00	0,09
PERCENTIL 90	0,01	0,01	0,01	0,02	0,02	0,02	0,02	0,02	0,01	0,01	0,01	0,01	0,17
DESVIACIÓN TÍPICA	0,00	0,00	0,01	0,01	0,01	0,01	0,01	0,01	0,01	0,00	0,00	0,00	0,07
COEFICIENTE DE VARIACIÓN	1,22	1,30	1,41	1,53	1,22	1,44	1,31	1,37	1,21	1,16	1,25	1,24	1,06
COEFICIENTE DE SESGO	1,70	3,17	2,63	3,04	1,61	2,76	1,91	2,41	1,62	1,45	1,59	1,56	1,23
COEF. AUTOCORRELACIÓN													0,13

AÑO	OCT	NOV	DIC	ENE	FEB	MAR	ABR	MAY	JUN	JUL	AGO	SEP	ANUAL
1940/41	0,00	0,00	0,00	0,01	0,02	0,02	0,02	0,04	0,02	0,01	0,00	0,00	0,14
1941/42	0,00	0,00	0,00	0,00	0,00	0,00	0,01	0,01	0,00	0,00	0,00	0,00	0,03
1942/43	0,00	0,00	0,00	0,01	0,01	0,01	0,01	0,00	0,00	0,00	0,00	0,00	0,05
1943/44	0,01	0,00	0,00	0,00	0,00	0,00	0,00	0,00	0,00	0,00	0,00	0,00	0,02
1944/45	0,00	0,00	0,00	0,00	0,00	0,00	0,00	0,00	0,00	0,00	0,00	0,00	0,01
1945/46	0,00	0,00	0,01	0,00	0,00	0,00	0,02	0,04	0,03	0,01	0,00	0,00	0,11
1946/47	0,00	0,00	0,00	0,00	0,03	0,07	0,05	0,02	0,01	0,00	0,00	0,00	0,18
1947/48	0,00	0,00	0,00	0,02	0,02	0,01	0,00	0,01	0,01	0,00	0,00	0,00	0,07
1948/49	0,00	0,00	0,00	0,00	0,00	0,00	0,00	0,00	0,00	0,00	0,00	0,00	0,01
1949/50	0,00	0,00	0,00	0,00	0,00	0,00	0,00	0,00	0,00	0,00	0,00	0,00	0,02
1950/51	0,00	0,00	0,00	0,00	0,00	0,01	0,00	0,00	0,00	0,00	0,00	0,00	0,02
1951/52	0,00	0,01	0,00	0,00	0,00	0,00	0,01	0,00	0,00	0,00	0,00	0,00	0,04
1952/53	0,00	0,00	0,00	0,00	0,00	0,00	0,00	0,00	0,00	0,00	0,00	0,00	0,01
1953/54	0,00	0,00	0,00	0,00	0,00	0,00	0,00	0,00	0,00	0,00	0,00	0,00	0,00
1954/55	0,00	0,00	0,00	0,00	0,01	0,01	0,00	0,00	0,00	0,00	0,00	0,00	0,03
1955/56	0,00	0,00	0,01	0,02	0,01	0,04	0,04	0,02	0,02	0,02	0,01	0,01	0,20
1956/57	0,01	0,01	0,01	0,01	0,00	0,00	0,00	0,00	0,00	0,00	0,00	0,00	0,06
1957/58	0,00	0,00	0,00	0,00	0,00	0,00	0,00	0,00	0,00	0,00	0,00	0,00	0,01
1958/59	0,00	0,00	0,00	0,00	0,00	0,00	0,00	0,00	0,00	0,00	0,00	0,00	0,01
1959/60	0,00	0,00	0,00	0,01	0,02	0,02	0,01	0,01	0,01	0,01	0,01	0,01	0,11
1960/61	0,01	0,02	0,02	0,03	0,02	0,02	0,01	0,01	0,01	0,01	0,01	0,01	0,18
1961/62	0,01	0,01	0,01	0,03	0,01	0,03	0,03	0,02	0,02	0,01	0,01	0,01	0,20
1962/63	0,01	0,01	0,01	0,01	0,01	0,01	0,01	0,00	0,00	0,00	0,00	0,00	0,06
1963/64	0,00	0,01	0,01	0,01	0,02	0,02	0,02	0,01	0,01	0,01	0,01	0,01	0,14
1964/65	0,01	0,00	0,00	0,00	0,00	0,00	0,00	0,00	0,00	0,00	0,00	0,00	0,03
1965/66	0,00	0,00	0,00	0,01	0,04	0,02	0,03	0,02	0,01	0,01	0,01	0,01	0,18
1966/67	0,01	0,01	0,01	0,01	0,01	0,01	0,00	0,00	0,00	0,00	0,00	0,00	0,06
1967/68	0,00	0,00	0,00	0,00	0,00	0,00	0,00	0,00	0,00	0,00	0,00	0,00	0,02
1968/69	0,00	0,00	0,00	0,00	0,00	0,01	0,01	0,01	0,00	0,00	0,00	0,00	0,05
1969/70	0,00	0,00	0,00	0,01	0,01	0,01	0,00	0,00	0,00	0,00	0,00	0,00	0,05
1970/71	0,00	0,00	0,00	0,00	0,00	0,00	0,00	0,00	0,00	0,00	0,00	0,00	0,01
1971/72	0,00	0,00	0,00	0,00	0,00	0,00	0,00	0,00	0,00	0,00	0,00	0,00	0,01
1972/73	0,00	0,00	0,00	0,00	0,00	0,00	0,00	0,00	0,00	0,00	0,00	0,00	0,01
1973/74	0,00	0,00	0,00	0,00	0,00	0,00	0,00	0,00	0,00	0,00	0,00	0,00	0,01
1974/75	0,00	0,00	0,00	0,00	0,00	0,00	0,00	0,00	0,00	0,00	0,00	0,00	0,00
1975/76	0,00	0,00	0,00	0,00	0,00	0,00	0,00	0,00	0,00	0,00	0,00	0,00	0,00
1976/77	0,00	0,00	0,00	0,00	0,01	0,01	0,00	0,00	0,00	0,00	0,00	0,00	0,04
1977/78	0,00	0,00	0,00	0,00	0,01	0,02	0,01	0,01	0,01	0,01	0,00	0,00	0,08
1978/79	0,00	0,00	0,00	0,01	0,03	0,03	0,02	0,01	0,01	0,01	0,01	0,01	0,14
1979/80	0,01	0,01	0,00	0,00	0,00	0,00	0,00	0,00	0,00	0,00	0,00	0,00	0,04
1980/81	0,00	0,00	0,00	0,00	0,00	0,00	0,00	0,00	0,00	0,00	0,00	0,00	0,01
1981/82	0,00	0,00	0,00	0,00	0,00	0,00	0,00	0,00	0,00	0,00	0,00	0,00	0,01
1982/83	0,00	0,00	0,00	0,00	0,00	0,00	0,00	0,00	0,00	0,00	0,00	0,00	0,01
1983/84	0,00	0,00	0,00	0,00	0,00	0,00	0,00	0,00	0,00	0,00	0,00	0,00	0,01
1984/85	0,00	0,01	0,01	0,01	0,02	0,01	0,01	0,01	0,01	0,01	0,00	0,00	0,09
1985/86	0,00	0,00	0,00	0,00	0,00	0,00	0,00	0,00	0,00	0,00	0,00	0,00	0,03
1986/87	0,00	0,00	0,00	0,00	0,00	0,00	0,00	0,00	0,00	0,00	0,00	0,00	0,01
1987/88	0,00	0,00	0,00	0,00	0,00	0,00	0,00	0,00	0,00	0,00	0,00	0,00	0,01
1988/89	0,00	0,00	0,00	0,00	0,00	0,00	0,00	0,00	0,00	0,00	0,00	0,00	0,00
1989/90	0,00	0,00	0,03	0,02	0,01	0,01	0,01	0,01	0,01	0,01	0,01	0,01	0,13
1990/91	0,00	0,00	0,00	0,00	0,00	0,00	0,00	0,00	0,00	0,00	0,00	0,00	0,03
1991/92	0,00	0,00	0,00	0,00	0,00	0,00	0,00	0,00	0,00	0,00	0,00	0,00	0,01
1992/93	0,00	0,00	0,00	0,00	0,00	0,00	0,00	0,00	0,00	0,00	0,00	0,00	0,00
1993/94	0,00	0,00	0,00	0,00	0,00	0,00	0,00	0,00	0,00	0,00	0,00	0,00	0,02
1994/95	0,00	0,00	0,00	0,00	0,00	0,00	0,00	0,00	0,00	0,00	0,00	0,00	0,01
1995/96	0,00	0,00	0,01	0,07	0,03	0,03	0,03	0,02	0,02	0,02	0,01	0,01	0,25
1996/97	0,01	0,01	0,01	0,02	0,01	0,01	0,01	0,01	0,01	0,01	0,01	0,00	0,11
1997/98	0,00	0,01	0,03	0,03	0,02	0,02	0,02	0,01	0,01	0,01	0,01	0,01	0,17
1998/99	0,01	0,00	0,00	0,00	0,00	0,00	0,00	0,00	0,00	0,00	0,00	0,00	0,03
1999/00	0,00	0,00	0,00	0,00	0,00	0,00	0,00	0,00	0,00	0,00	0,00	0,00	0,01
2000/01	0,00	0,00	0,01	0,04	0,02	0,06	0,02	0,02	0,02	0,02	0,01	0,01	0,25
2001/02	0,01	0,01	0,01	0,01	0,01	0,00	0,00	0,00	0,00	0,00	0,00	0,00	0,06
2002/03	0,00	0,00	0,01	0,03	0,02	0,02	0,02	0,01	0,01	0,01	0,01	0,01	0,14
2003/04	0,01	0,01	0,01	0,01	0,01	0,01	0,01	0,01	0,01	0,00	0,00	0,00	0,08
2004/05	0,00	0,00	0,00	0,00	0,00	0,00	0,00	0,00	0,00	0,00	0,00	0,00	0,02
2005/06	0,00	0,00	0,00	0,00	0,00	0,01	0,00	0,00	0,00	0,00	0,00	0,00	0,04
2006/07	0,00	0,00	0,01	0,00	0,01	0,01	0,00	0,00	0,00	0,00	0,00	0,00	0,05
2007/08	0,00	0,00	0,00	0,00	0,00	0,00	0,00	0,00	0,00	0,00	0,00	0,00	0,02
2008/09	0,00	0,00	0,00	0,00	0,00	0,00	0,00	0,00	0,00	0,00	0,00	0,00	0,02
2009/10	0,00	0,00	0,00	0,02	0,02	0,03	0,02	0,02	0,01	0,01	0,01	0,01	0,15
2010/11	0,01	0,01	0,01	0,02	0,02	0,02	0,01	0,01	0,01	0,01	0,01	0,01	0,14
2011/12	0,01	0,00	0,00	0,00	0,00	0,00	0,00	0,00	0,00	0,00	0,00	0,00	0,03
2012/13	0,00	0,00	0,00	0,00	0,01	0,02	0,02	0,01	0,01	0,01	0,01	0,01	0,09
2013/14	0,01	0,00	0,00	0,01	0,02	0,01	0,01	0,01	0,01	0,00	0,00	0,00	0,08
2014/15	0,00	0,00	0,00	0,00	0,00	0,00	0,00	0,00	0,00	0,00	0,00	0,00	0,02
2015/16	0,01	0,01	0,00	0,03	0,04	0,02	0,05	0,05	0,02	0,01	0,00	0,00	0,22
2016/17	0,00	0,00	0,00	0,00	0,00	0,00	0,00	0,00	0,00	0,00	0,00	0,00	0,01
2017/18	0,00	0,00	0,00	0,00	0,00	0,02	0,02	0,01	0,01	0,00	0,00	0,00	0,08

APORTACIÓN INTERCUENCA - CAMBIO CLIMÁTICO (Serie completa)
Masa 101109.- Laguna o embalse de Cárdena

	OCT	NOV	DIC	ENE	FEB	MAR	ABR	MAY	JUN	JUL	AGO	SEP	AÑO
MÍNIMO	0,02	0,03	0,04	0,07	0,09	0,09	0,06	0,04	0,03	0,02	0,01	0,01	0,80
MÁXIMO	1,64	2,26	3,28	4,21	4,23	4,22	4,22	2,02	0,74	0,64	0,40	0,43	17,40
PROMEDIO	0,46	0,72	0,84	1,13	1,00	1,37	0,83	0,55	0,29	0,13	0,06	0,09	7,45
PERCENTIL 10	0,07	0,18	0,13	0,21	0,19	0,36	0,27	0,22	0,11	0,05	0,02	0,02	3,92
PERCENTIL 25	0,14	0,34	0,30	0,42	0,40	0,70	0,37	0,30	0,16	0,07	0,04	0,04	5,16
MEDIANA	0,32	0,63	0,60	0,70	0,79	1,21	0,64	0,47	0,26	0,10	0,05	0,07	7,08
PERCENTIL 75	0,64	0,97	1,13	1,54	1,26	1,78	0,99	0,67	0,38	0,16	0,08	0,11	9,52
PERCENTIL 90	1,02	1,30	1,64	2,58	2,21	2,83	1,47	0,94	0,50	0,22	0,12	0,22	11,45
DESVIACIÓN TÍPICA	0,42	0,50	0,70	0,98	0,86	0,94	0,69	0,34	0,15	0,10	0,05	0,08	3,13
COEFICIENTE DE VARIACIÓN	0,91	0,70	0,84	0,87	0,86	0,69	0,83	0,62	0,54	0,77	0,84	0,89	0,42
COEFICIENTE DE SESGO	1,24	1,06	1,36	1,29	1,66	1,06	2,37	1,57	0,66	2,69	3,53	1,89	0,69
COEF. AUTOCORRELACIÓN													-0,08

AÑO	OCT	NOV	DIC	ENE	FEB	MAR	ABR	MAY	JUN	JUL	AGO	SEP	ANUAL
1940/41	0,68	0,56	0,14	0,21	0,29	1,43	2,20	2,02	0,33	0,16	0,09	0,06	8,18
1941/42	0,06	0,29	0,08	0,10	0,09	2,95	0,87	0,40	0,21	0,09	0,06	0,06	5,26
1942/43	0,82	0,20	0,15	2,37	0,37	2,38	2,25	0,32	0,09	0,06	0,04	0,43	9,46
1943/44	1,64	0,19	0,15	0,17	0,12	0,51	0,88	0,08	0,06	0,05	0,03	0,03	3,92
1944/45	0,04	0,03	0,04	0,07	0,36	0,10	0,06	0,04	0,03	0,02	0,01	0,01	0,80
1945/46	0,04	0,10	0,24	0,22	0,17	0,33	0,99	0,96	0,16	0,10	0,06	0,05	3,42
1946/47	0,21	1,02	0,12	0,16	0,23	3,65	2,85	0,70	0,14	0,08	0,06	0,09	9,31
1947/48	0,13	0,23	0,09	0,23	0,32	3,77	1,46	1,25	0,14	0,08	0,06	0,04	7,78
1948/49	0,05	0,10	0,10	0,18	0,18	0,27	1,25	0,05	0,03	0,02	0,02	0,37	2,62
1949/50	0,10	0,94	0,13	0,16	0,20	1,83	0,92	1,28	0,49	0,09	0,06	0,04	6,25
1950/51	0,08	0,51	0,51	0,49	0,77	3,37	1,17	0,60	0,29	0,09	0,03	0,05	7,98
1951/52	0,16	0,68	1,13	1,40	0,64	1,20	0,84	0,68	0,25	0,12	0,05	0,08	7,23
1952/53	0,27	0,60	1,90	1,07	0,58	0,35	0,46	0,36	0,15	0,14	0,03	0,09	6,00
1953/54	0,32	0,44	1,15	0,50	0,77	1,66	0,35	0,40	0,23	0,06	0,03	0,02	5,93
1954/55	0,09	0,66	1,01	2,46	2,28	1,39	0,64	0,36	0,39	0,13	0,05	0,07	9,53
1955/56	0,14	1,95	1,62	2,53	1,26	1,32	1,31	0,70	0,45	0,17	0,08	0,23	11,75
1956/57	0,46	0,28	0,19	0,39	1,47	1,29	0,37	0,29	0,19	0,13	0,04	0,03	5,13
1957/58	0,07	0,27	0,16	0,70	2,18	1,82	0,93	0,52	0,43	0,28	0,17	0,17	7,71
1958/59	0,47	0,18	1,50	1,82	0,90	1,57	0,83	0,70	0,38	0,15	0,17	0,25	8,92
1959/60	0,85	0,98	1,60	2,72	2,45	3,51	0,75	0,43	0,23	0,07	0,05	0,08	13,70
1960/61	1,54	2,26	1,53	1,16	0,98	0,82	0,42	0,50	0,43	0,14	0,08	0,12	9,99
1961/62	0,57	1,55	2,09	3,12	0,81	1,89	1,31	0,42	0,16	0,07	0,02	0,02	12,02
1962/63	0,16	0,39	0,30	1,30	0,52	1,83	1,49	0,71	0,50	0,12	0,05	0,06	7,43
1963/64	0,09	1,86	1,09	0,86	1,67	2,68	0,72	0,26	0,41	0,22	0,06	0,03	9,94
1964/65	0,38	0,23	0,12	0,66	1,53	1,35	0,44	0,19	0,08	0,02	0,01	0,05	5,07
1965/66	1,13	1,34	1,45	2,49	4,16	2,42	1,10	0,49	0,30	0,09	0,02	0,02	15,00
1966/67	0,82	1,21	0,67	0,43	0,81	1,22	0,31	0,57	0,28	0,08	0,05	0,04	6,49
1967/68	0,14	0,72	0,39	0,38	1,22	1,20	0,61	0,65	0,23	0,06	0,04	0,23	5,87
1968/69	0,40	1,20	0,82	1,23	0,99	2,85	1,29	1,01	0,69	0,24	0,05	0,24	11,01
1969/70	0,40	0,47	0,42	0,70	0,80	0,57	0,80	0,93	0,41	0,12	0,05	0,05	5,71
1970/71	0,03	0,37	0,56	0,67	1,06	0,98	0,97	0,94	0,74	0,64	0,40	0,13	7,50
1971/72	0,27	0,17	0,28	0,23	0,49	0,86	1,23	0,61	0,23	0,09	0,04	0,11	4,61
1972/73	0,81	0,92	0,89	0,59	0,58	1,40	0,36	1,20	0,61	0,27	0,12	0,08	7,83
1973/74	0,64	0,56	0,22	2,83	1,94	1,26	0,32	0,32	0,35	0,48	0,10	0,07	9,11
1974/75	0,08	0,56	0,50	0,88	1,01	1,28	0,38	0,25	0,16	0,07	0,04	0,09	5,31
1975/76	0,49	0,53	0,36	0,20	0,29	0,78	0,35	0,22	0,08	0,15	0,09	0,18	3,72
1976/77	0,82	1,06	1,05	0,96	2,36	2,14	0,58	0,25	0,32	0,13	0,08	0,05	9,81
1977/78	0,58	0,40	1,70	1,23	2,57	3,06	0,55	0,56	0,31	0,12	0,03	0,01	11,11
1978/79	0,15	0,32	2,43	3,48	4,23	2,10	1,05	0,40	0,24	0,15	0,06	0,02	14,63
1979/80	0,64	0,77	0,65	1,08	1,20	0,91	0,57	0,65	0,32	0,12	0,06	0,05	7,02
1980/81	0,32	0,69	0,60	0,54	0,25	1,28	0,66	0,58	0,34	0,07	0,04	0,09	5,46
1981/82	1,15	0,34	0,81	1,88	0,98	1,66	0,58	0,28	0,30	0,09	0,05	0,11	8,23
1982/83	0,69	0,92	1,16	0,64	0,52	0,81	0,56	0,92	0,38	0,18	0,19	0,07	7,05
1983/84	0,08	0,89	1,05	1,59	0,94	0,73	0,69	0,41	0,45	0,19	0,07	0,04	7,12
1984/85	0,82	1,58	1,13	0,55	2,60	2,08	1,18	0,45	0,42	0,09	0,03	0,01	10,94
1985/86	0,02	0,34	0,59	0,92	0,46	1,19	0,45	0,85	0,25	0,06	0,02	0,25	5,40
1986/87	0,39	0,52	0,56	0,45	0,67	1,66	0,57	0,27	0,13	0,20	0,06	0,14	5,60
1987/88	1,38	1,01	1,05	1,82	2,16	0,62	0,39	0,64	0,54	0,42	0,12	0,04	10,20
1988/89	0,21	0,34	0,37	0,24	0,15	0,94	0,49	0,40	0,34	0,11	0,06	0,05	3,70
1989/90	0,12	1,13	3,28	2,32	1,82	0,64	0,32	0,26	0,12	0,04	0,03	0,02	10,10
1990/91	0,61	0,91	0,40	1,34	0,44	2,38	0,48	0,17	0,11	0,04	0,01	0,03	6,92
1991/92	0,34	0,77	0,55	0,42	0,22	0,43	0,37	0,21	0,22	0,06	0,04	0,09	3,72
1992/93	0,25	0,39	0,90	0,64	0,22	0,37	0,25	0,44	0,42	0,16	0,04	0,14	4,23
1993/94	1,53	1,13	0,57	1,18	0,63	1,03	0,20	0,51	0,33	0,09	0,04	0,03	7,27
1994/95	0,22	0,75	0,55	1,31	1,25	0,93	0,15	0,30	0,15	0,12	0,03	0,05	5,82
1995/96	0,16	0,84	1,60	4,21	1,13	1,35	1,14	0,65	0,22	0,07	0,04	0,06	11,46
1996/97	0,25	0,45	1,30	1,07	1,35	0,68	0,13	0,31	0,59	0,23	0,13	0,09	6,57
1997/98	0,52	1,60	1,51	2,06	0,94	0,52	0,63	0,63	0,38	0,10	0,03	0,10	9,03
1998/99	0,28	0,16	0,17	0,44	0,41	0,86	0,32	0,58	0,26	0,08	0,11	0,25	3,91
1999/00	0,97	0,89	0,61	0,64	0,40	0,19	0,83	1,00	0,29	0,09	0,03	0,02	5,95
2000/01	0,15	1,25	3,24	4,09	2,73	4,22	0,94	0,48	0,16	0,07	0,03	0,03	17,40
2001/02	0,54	0,32	0,08	0,70	0,85	1,09	0,27	0,19	0,20	0,07	0,03	0,21	4,54
2002/03	0,78	1,13	2,12	3,06	1,37	1,43	0,72	0,42	0,12	0,11	0,06	0,13	11,45
2003/04	0,63	1,28	1,14	1,12	0,59	0,69	0,26	0,25	0,11	0,03	0,12	0,21	6,42
2004/05	0,87	0,85	0,47	0,41	0,17	0,38	0,40	0,29	0,10	0,03	0,02	0,01	4,01
2005/06	0,23	0,66	0,60	0,40	0,40	1,47	0,71	0,28	0,14	0,07	0,05	0,09	5,11
2006/07	1,59	2,25	2,00	0,57	1,09	0,91	0,35	0,55	0,51	0,26	0,11	0,07	10,25
2007/08	0,14	0,10	0,12	0,70	0,50	0,36	0,90	0,69	0,50	0,16	0,05	0,07	4,30
2008/09	0,11	0,14	0,31	0,66	1,31	0,74	0,28	0,19	0,23	0,16	0,13	0,03	4,29
2009/10	0,29	0,73	1,11	1,09	1,26	2,82	2,13	0,92	0,50	0,21	0,04	0,05	11,16
2010/11	0,51	1,11	1,35	2,04	0,76	1,01	0,64	0,60	0,27	0,08	0,05	0,07	8,48
2011/12	0,12	0,85	0,63	0,25	0,10	0,09	0,36	0,85	0,27	0,09	0,05	0,05	3,71
2012/13	0,18	0,34	0,59	0,73	0,60	1,40	1,55	0,61	0,21	0,13	0,06	0,04	6,44
2013/14	0,47	0,49	0,43	1,64	0,81	1,43	0,96	0,41	0,21	0,16	0,09	0,15	7,26
2014/15	0,60	0,92	0,51	0,24	0,36	0,32	0,21	0,46	0,20	0,07	0,04	0,14	4,06
2015/16	1,38	0,35	0,95	2,71	0,62	0,85	2,69	1,48	0,30	0,19	0,13	0,08	11,75
2016/17	0,11	0,30	0,17	0,25	2,13	0,46	0,15	0,45	0,11	0,07	0,05	0,03	4,29
2017/18	0,02	0,06	1,09	0,44	0,14	0,21	4,22	0,37	0,38	0,18	0,12	0,08	7,31

APORTACIÓN INTERCUENCA - CAMBIO CLIMÁTICO (Serie completa)
Masa 101110.- Laguna de La Nava de Fuentes

	OCT	NOV	DIC	ENE	FEB	MAR	ABR	MAY	JUN	JUL	AGO	SEP	AÑO
MÍNIMO	0,00	0,00	0,00	0,00	0,00	0,00	0,00	0,00	0,00	0,00	0,00	0,00	0,01
MÁXIMO	0,24	0,47	0,55	1,43	1,01	1,11	0,94	0,91	0,45	0,20	0,17	0,15	3,71
PROMEDIO	0,04	0,04	0,07	0,12	0,12	0,14	0,12	0,10	0,07	0,05	0,04	0,04	0,95
PERCENTIL 10	0,00	0,00	0,01	0,01	0,01	0,01	0,01	0,01	0,01	0,00	0,00	0,00	0,12
PERCENTIL 25	0,01	0,01	0,02	0,02	0,02	0,02	0,02	0,02	0,01	0,01	0,01	0,01	0,21
MEDIANA	0,02	0,02	0,03	0,04	0,05	0,05	0,05	0,04	0,04	0,03	0,02	0,02	0,56
PERCENTIL 75	0,06	0,06	0,07	0,11	0,16	0,15	0,15	0,12	0,10	0,08	0,06	0,06	1,42
PERCENTIL 90	0,09	0,10	0,21	0,34	0,36	0,37	0,33	0,24	0,19	0,13	0,11	0,10	2,61
DESVIACIÓN TÍPICA	0,04	0,06	0,11	0,21	0,17	0,21	0,17	0,16	0,08	0,05	0,05	0,04	1,00
COEFICIENTE DE VARIACIÓN	1,14	1,44	1,49	1,72	1,40	1,53	1,41	1,56	1,15	1,07	1,14	1,11	1,05
COEFICIENTE DE SESGO	1,85	4,47	2,72	3,75	2,45	2,78	2,49	3,45	2,00	1,31	1,39	1,29	1,30
COEF. AUTOCORRELACIÓN													0,12

AÑO	OCT	NOV	DIC	ENE	FEB	MAR	ABR	MAY	JUN	JUL	AGO	SEP	ANUAL
1940/41	0,05	0,05	0,02	0,15	0,36	0,44	0,48	0,91	0,45	0,09	0,02	0,00	3,02
1941/42	0,00	0,04	0,02	0,00	0,00	0,07	0,25	0,14	0,02	0,00	0,00	0,00	0,56
1942/43	0,01	0,00	0,03	0,28	0,15	0,05	0,08	0,03	0,00	0,00	0,00	0,05	0,70
1943/44	0,09	0,04	0,01	0,00	0,00	0,00	0,02	0,01	0,00	0,00	0,00	0,00	0,18
1944/45	0,00	0,00	0,01	0,01	0,03	0,02	0,00	0,00	0,00	0,00	0,00	0,00	0,08
1945/46	0,00	0,00	0,08	0,05	0,01	0,04	0,33	0,60	0,25	0,02	0,00	0,00	1,38
1946/47	0,00	0,00	0,02	0,02	0,53	1,11	0,61	0,23	0,12	0,03	0,00	0,01	2,68
1947/48	0,01	0,01	0,01	0,41	0,22	0,03	0,04	0,19	0,09	0,01	0,00	0,00	1,01
1948/49	0,00	0,00	0,09	0,05	0,00	0,02	0,01	0,00	0,00	0,00	0,00	0,08	0,27
1949/50	0,05	0,01	0,04	0,03	0,08	0,05	0,01	0,05	0,06	0,02	0,00	0,00	0,40
1950/51	0,00	0,00	0,00	0,00	0,02	0,11	0,04	0,04	0,03	0,03	0,02	0,02	0,32
1951/52	0,02	0,06	0,05	0,05	0,04	0,05	0,08	0,06	0,05	0,05	0,04	0,03	0,58
1952/53	0,03	0,03	0,03	0,02	0,02	0,02	0,02	0,01	0,01	0,01	0,01	0,01	0,22
1953/54	0,01	0,01	0,01	0,01	0,01	0,01	0,01	0,01	0,00	0,00	0,00	0,00	0,08
1954/55	0,00	0,00	0,01	0,01	0,11	0,06	0,05	0,05	0,04	0,04	0,03	0,03	0,44
1955/56	0,03	0,05	0,26	0,27	0,16	0,64	0,55	0,24	0,21	0,19	0,16	0,14	2,89
1956/57	0,13	0,11	0,10	0,09	0,07	0,07	0,06	0,06	0,05	0,04	0,04	0,03	0,84
1957/58	0,03	0,03	0,02	0,02	0,02	0,02	0,02	0,02	0,02	0,01	0,01	0,01	0,23
1958/59	0,01	0,01	0,01	0,02	0,01	0,02	0,01	0,01	0,01	0,01	0,01	0,01	0,15
1959/60	0,01	0,01	0,03	0,08	0,29	0,30	0,14	0,12	0,11	0,10	0,08	0,07	1,34
1960/61	0,24	0,47	0,32	0,32	0,20	0,21	0,18	0,17	0,14	0,13	0,11	0,10	2,58
1961/62	0,09	0,09	0,28	0,56	0,20	0,59	0,48	0,25	0,21	0,19	0,17	0,14	3,26
1962/63	0,13	0,11	0,10	0,10	0,10	0,11	0,11	0,09	0,08	0,07	0,06	0,05	1,12
1963/64	0,05	0,10	0,26	0,09	0,38	0,39	0,24	0,17	0,15	0,13	0,12	0,10	2,17
1964/65	0,09	0,08	0,07	0,06	0,05	0,05	0,05	0,04	0,04	0,03	0,03	0,03	0,61
1965/66	0,03	0,03	0,04	0,29	1,01	0,26	0,44	0,24	0,20	0,18	0,16	0,14	3,01
1966/67	0,13	0,13	0,11	0,10	0,08	0,08	0,07	0,07	0,06	0,05	0,05	0,04	0,96
1967/68	0,03	0,03	0,03	0,03	0,03	0,03	0,04	0,03	0,03	0,02	0,02	0,02	0,35
1968/69	0,02	0,02	0,02	0,02	0,02	0,15	0,11	0,06	0,06	0,05	0,04	0,04	0,60
1969/70	0,03	0,03	0,03	0,22	0,07	0,07	0,06	0,06	0,05	0,04	0,04	0,03	0,75
1970/71	0,03	0,03	0,02	0,02	0,02	0,02	0,02	0,02	0,01	0,01	0,01	0,01	0,23
1971/72	0,01	0,01	0,01	0,01	0,02	0,02	0,02	0,02	0,01	0,01	0,01	0,01	0,15
1972/73	0,01	0,01	0,02	0,02	0,02	0,02	0,01	0,01	0,01	0,01	0,01	0,01	0,16
1973/74	0,01	0,01	0,01	0,01	0,01	0,01	0,01	0,01	0,01	0,01	0,01	0,01	0,10
1974/75	0,01	0,00	0,00	0,00	0,00	0,00	0,00	0,00	0,00	0,00	0,00	0,00	0,04
1975/76	0,00	0,00	0,00	0,00	0,00	0,00	0,00	0,00	0,00	0,00	0,00	0,00	0,01
1976/77	0,00	0,00	0,00	0,02	0,07	0,05	0,05	0,04	0,04	0,03	0,03	0,03	0,37
1977/78	0,02	0,02	0,06	0,09	0,41	0,30	0,13	0,12	0,10	0,09	0,08	0,07	1,50
1978/79	0,06	0,05	0,06	0,13	0,50	0,36	0,23	0,17	0,14	0,13	0,11	0,10	2,04
1979/80	0,09	0,08	0,07	0,06	0,05	0,05	0,04	0,04	0,04	0,03	0,03	0,02	0,60
1980/81	0,02	0,02	0,02	0,01	0,01	0,01	0,01	0,01	0,01	0,01	0,01	0,01	0,14
1981/82	0,01	0,00	0,01	0,02	0,02	0,02	0,01	0,01	0,01	0,01	0,01	0,01	0,13
1982/83	0,01	0,01	0,01	0,01	0,01	0,01	0,01	0,01	0,01	0,01	0,01	0,01	0,13
1983/84	0,01	0,01	0,01	0,01	0,01	0,01	0,01	0,01	0,01	0,01	0,01	0,01	0,10
1984/85	0,01	0,10	0,11	0,11	0,37	0,13	0,16	0,12	0,10	0,09	0,08	0,07	1,44
1985/86	0,06	0,05	0,05	0,05	0,05	0,05	0,04	0,04	0,03	0,03	0,03	0,03	0,51
1986/87	0,02	0,02	0,02	0,02	0,02	0,02	0,02	0,02	0,01	0,01	0,01	0,01	0,21
1987/88	0,01	0,01	0,02	0,02	0,03	0,02	0,03	0,04	0,04	0,03	0,03	0,03	0,32
1988/89	0,02	0,02	0,02	0,02	0,01	0,01	0,01	0,01	0,01	0,01	0,01	0,01	0,16
1989/90	0,01	0,01	0,54	0,25	0,17	0,13	0,13	0,11	0,10	0,09	0,08	0,06	1,66
1990/91	0,06	0,05	0,05	0,04	0,04	0,05	0,04	0,04	0,03	0,03	0,02	0,02	0,46
1991/92	0,02	0,02	0,01	0,01	0,01	0,01	0,01	0,01	0,01	0,01	0,01	0,01	0,13
1992/93	0,01	0,01	0,01	0,01	0,01	0,01	0,01	0,01	0,00	0,00	0,00	0,00	0,07
1993/94	0,02	0,02	0,02	0,03	0,03	0,03	0,02	0,02	0,02	0,02	0,02	0,01	0,25
1994/95	0,01	0,01	0,01	0,01	0,01	0,01	0,01	0,01	0,01	0,01	0,01	0,01	0,12
1995/96	0,01	0,01	0,26	1,43	0,28	0,35	0,33	0,24	0,20	0,18	0,16	0,14	3,57
1996/97	0,12	0,10	0,16	0,33	0,13	0,13	0,11	0,10	0,09	0,08	0,07	0,06	1,50
1997/98	0,06	0,18	0,55	0,44	0,25	0,18	0,18	0,16	0,14	0,12	0,11	0,09	2,44
1998/99	0,08	0,07	0,06	0,06	0,05	0,05	0,04	0,04	0,03	0,03	0,03	0,02	0,56
1999/00	0,02	0,02	0,02	0,02	0,02	0,02	0,02	0,01	0,01	0,01	0,01	0,01	0,19
2000/01	0,01	0,02	0,36	0,71	0,31	1,03	0,27	0,26	0,22	0,20	0,17	0,15	3,71
2001/02	0,13	0,11	0,10	0,09	0,07	0,07	0,07	0,06	0,05	0,05	0,04	0,03	0,89
2002/03	0,03	0,03	0,11	0,38	0,37	0,20	0,19	0,16	0,14	0,12	0,11	0,09	1,92
2003/04	0,10	0,13	0,15	0,12	0,10	0,12	0,10	0,09	0,08	0,07	0,06	0,05	1,17
2004/05	0,05	0,04	0,04	0,03	0,03	0,03	0,02	0,02	0,02	0,02	0,01	0,01	0,33
2005/06	0,02	0,06	0,04	0,05	0,04	0,05	0,05	0,05	0,04	0,04	0,03	0,03	0,48
2006/07	0,03	0,06	0,07	0,06	0,11	0,08	0,07	0,07	0,06	0,05	0,05	0,04	0,75
2007/08	0,04	0,03	0,03	0,03	0,02	0,02	0,02	0,02	0,02	0,02	0,02	0,01	0,29
2008/09	0,01	0,01	0,02	0,02	0,03	0,02	0,02	0,02	0,02	0,01	0,01	0,01	0,22
2009/10	0,01	0,01	0,07	0,35	0,34	0,42	0,22	0,19	0,16	0,14	0,13	0,11	2,14
2010/11	0,10	0,09	0,18	0,33	0,26	0,22	0,18	0,16	0,14	0,12	0,11	0,09	1,99
2011/12	0,09	0,08	0,07	0,06	0,05	0,05	0,04	0,04	0,03	0,03	0,03	0,02	0,58
2012/13	0,02	0,03	0,03	0,05	0,05	0,19	0,20	0,12	0,10	0,09	0,08	0,07	1,03
2013/14	0,07	0,06	0,06	0,11	0,27	0,13	0,11	0,10	0,08	0,08	0,07	0,06	1,18
2014/15	0,05	0,05	0,04	0,04	0,03	0,03	0,03	0,02	0,02	0,02	0,02	0,01	0,37
2015/16	0,09	0,06	0,02	0,47	0,59	0,35	0,94	0,86	0,26	0,02	0,00	0,00	3,67
2016/17	0,00	0,00	0,00	0,00	0,09	0,05	0,01	0,01	0,01	0,00	0,00	0,00	0,17
2017/18	0,00	0,00	0,02	0,02	0,03	0,45	0,38	0,30	0,19	0,09	0,03	0,00	1,53

APORTACIÓN INTERCUENCA - CAMBIO CLIMÁTICO (Serie completa)
Masa 101111.- Laguna del Barco

	OCT	NOV	DIC	ENE	FEB	MAR	ABR	MAY	JUN	JUL	AGO	SEP	AÑO
MÍNIMO	0,01	0,02	0,02	0,01	0,01	0,03	0,04	0,04	0,02	0,01	0,00	0,00	1,08
MÁXIMO	0,83	0,92	1,23	1,18	1,16	2,20	2,44	2,37	1,47	0,16	0,06	0,33	5,71
PROMEDIO	0,20	0,28	0,27	0,29	0,28	0,40	0,43	0,31	0,14	0,05	0,02	0,04	2,69
PERCENTIL 10	0,04	0,06	0,04	0,04	0,05	0,08	0,11	0,10	0,05	0,02	0,01	0,01	1,49
PERCENTIL 25	0,06	0,12	0,11	0,10	0,12	0,14	0,16	0,14	0,07	0,03	0,01	0,01	1,92
MEDIANA	0,15	0,21	0,19	0,20	0,22	0,30	0,26	0,19	0,11	0,04	0,02	0,03	2,67
PERCENTIL 75	0,28	0,38	0,36	0,39	0,37	0,54	0,43	0,30	0,15	0,06	0,02	0,04	3,17
PERCENTIL 90	0,50	0,54	0,62	0,60	0,60	0,84	0,94	0,59	0,21	0,09	0,04	0,07	4,19
DESVIACIÓN TÍPICA	0,19	0,22	0,24	0,27	0,24	0,37	0,50	0,39	0,17	0,03	0,01	0,06	1,04
COEFICIENTE DE VARIACIÓN	0,93	0,78	0,92	0,92	0,86	0,94	1,17	1,24	1,22	0,66	0,67	1,36	0,39
COEFICIENTE DE SESGO	1,40	1,25	1,58	1,54	1,55	2,26	2,53	3,63	6,78	1,30	1,52	3,92	0,76
COEF. AUTOCORRELACIÓN													0,10

AÑO	OCT	NOV	DIC	ENE	FEB	MAR	ABR	MAY	JUN	JUL	AGO	SEP	ANUAL
1940/41	0,53	0,06	0,04	0,03	0,09	0,13	0,84	1,69	1,47	0,04	0,02	0,01	4,95
1941/42	0,04	0,03	0,03	0,01	0,01	1,22	1,30	0,39	0,07	0,01	0,01	0,07	3,17
1942/43	0,64	0,05	0,05	0,08	0,06	0,08	2,44	0,97	0,04	0,02	0,01	0,33	4,77
1943/44	0,45	0,04	0,02	0,02	0,01	0,18	1,46	0,33	0,09	0,02	0,01	0,04	2,66
1944/45	0,17	0,12	0,02	0,01	0,05	1,05	0,29	0,17	0,03	0,01	0,00	0,00	1,92
1945/46	0,10	0,92	0,95	0,10	0,88	0,57	1,18	0,78	0,15	0,03	0,01	0,03	5,71
1946/47	0,10	0,02	0,02	0,01	0,07	1,67	2,15	0,58	0,04	0,01	0,01	0,13	4,80
1947/48	0,24	0,28	0,02	0,07	0,15	2,20	0,80	0,62	0,06	0,02	0,01	0,00	4,48
1948/49	0,25	0,10	0,04	0,06	0,04	0,05	2,03	0,17	0,06	0,02	0,01	0,33	3,16
1949/50	0,10	0,35	0,04	0,03	0,04	0,92	0,52	0,63	0,07	0,01	0,00	0,02	2,72
1950/51	0,08	0,16	0,21	0,33	0,38	0,79	0,22	0,24	0,13	0,05	0,02	0,03	2,63
1951/52	0,06	0,79	0,24	0,21	0,21	0,28	0,48	0,34	0,15	0,14	0,06	0,06	3,02
1952/53	0,07	0,08	0,28	0,17	0,15	0,18	0,21	0,15	0,10	0,06	0,02	0,02	1,49
1953/54	0,28	0,15	0,49	0,14	0,15	0,30	0,13	0,20	0,12	0,03	0,01	0,01	1,99
1954/55	0,01	0,23	0,25	0,40	0,50	0,35	0,16	0,11	0,11	0,04	0,03	0,03	2,22
1955/56	0,08	0,38	0,41	0,50	0,24	0,51	0,46	0,26	0,15	0,05	0,03	0,04	3,10
1956/57	0,17	0,10	0,04	0,06	0,17	0,19	0,11	0,14	0,11	0,04	0,01	0,03	1,17
1957/58	0,08	0,12	0,12	0,19	0,40	0,33	0,32	0,13	0,08	0,04	0,01	0,02	1,84
1958/59	0,04	0,05	0,63	0,48	0,30	0,44	0,21	0,18	0,16	0,05	0,05	0,11	2,70
1959/60	0,27	0,27	0,29	0,60	0,71	0,60	0,30	0,16	0,10	0,03	0,02	0,02	3,38
1960/61	0,45	0,45	0,19	0,11	0,32	0,17	0,14	0,11	0,17	0,11	0,04	0,04	2,32
1961/62	0,12	0,37	0,32	0,72	0,21	0,49	0,36	0,18	0,12	0,05	0,01	0,02	2,96
1962/63	0,17	0,23	0,11	0,82	0,17	0,31	0,61	0,20	0,18	0,07	0,02	0,05	2,94
1963/64	0,06	0,90	0,37	0,23	0,59	0,66	0,29	0,12	0,13	0,09	0,03	0,01	3,48
1964/65	0,12	0,06	0,03	0,20	0,46	0,46	0,15	0,06	0,03	0,01	0,01	0,04	1,62
1965/66	0,50	0,54	0,32	0,59	0,95	0,40	0,43	0,16	0,12	0,04	0,01	0,01	4,06
1966/67	0,45	0,36	0,14	0,10	0,25	0,37	0,13	0,26	0,11	0,03	0,02	0,01	2,24
1967/68	0,05	0,19	0,16	0,10	0,44	0,38	0,26	0,17	0,08	0,03	0,01	0,02	1,89
1968/69	0,02	0,25	0,22	0,32	0,36	0,70	0,26	0,25	0,15	0,06	0,02	0,06	2,67
1969/70	0,15	0,21	0,16	1,16	0,33	0,13	0,09	0,18	0,15	0,04	0,02	0,01	2,63
1970/71	0,01	0,10	0,21	0,37	0,24	0,20	0,37	0,52	0,35	0,13	0,05	0,03	2,57
1971/72	0,03	0,04	0,04	0,03	0,03	0,09	0,62	0,84	0,24	0,07	0,02	0,07	2,13
1972/73	0,58	0,36	0,19	0,19	0,25	0,46	0,14	0,51	0,30	0,10	0,04	0,01	3,14
1973/74	0,05	0,32	0,18	0,61	0,38	0,41	0,26	0,18	0,14	0,12	0,03	0,01	2,69
1974/75	0,01	0,11	0,11	0,37	0,26	0,28	0,25	0,22	0,16	0,05	0,02	0,03	1,87
1975/76	0,05	0,06	0,09	0,19	0,16	0,31	0,16	0,13	0,09	0,11	0,06	0,15	1,57
1976/77	0,40	0,44	0,22	0,28	0,61	0,89	0,22	0,14	0,17	0,09	0,05	0,04	3,53
1977/78	0,28	0,20	0,58	0,25	0,76	0,93	0,21	0,34	0,14	0,05	0,02	0,01	3,79
1978/79	0,05	0,13	0,82	0,81	1,16	0,56	0,56	0,17	0,06	0,07	0,02	0,03	4,45
1979/80	0,62	0,23	0,11	0,17	0,19	0,18	0,21	0,23	0,11	0,03	0,02	0,02	2,10
1980/81	0,08	0,15	0,08	0,07	0,05	0,16	0,26	0,24	0,11	0,05	0,03	0,04	1,32
1981/82	0,14	0,04	0,08	0,18	0,15	0,59	0,45	0,15	0,16	0,05	0,01	0,06	2,05
1982/83	0,17	0,39	0,16	0,09	0,06	0,09	0,20	0,37	0,14	0,04	0,02	0,03	1,76
1983/84	0,04	0,47	0,45	0,38	0,17	0,15	0,35	0,30	0,29	0,07	0,03	0,01	2,73
1984/85	0,11	0,52	0,37	0,26	0,98	0,30	0,36	0,18	0,12	0,04	0,01	0,01	3,27
1985/86	0,01	0,11	0,19	0,22	0,13	0,38	0,28	0,21	0,06	0,01	0,01	0,08	1,69
1986/87	0,17	0,14	0,12	0,24	0,54	0,26	0,33	0,17	0,08	0,06	0,03	0,07	2,19
1987/88	0,26	0,26	0,65	0,56	0,42	0,13	0,18	0,23	0,20	0,16	0,04	0,01	3,10
1988/89	0,07	0,15	0,14	0,10	0,08	0,14	0,25	0,15	0,13	0,05	0,02	0,03	1,33
1989/90	0,04	0,72	1,23	0,49	0,31	0,10	0,18	0,10	0,04	0,01	0,01	0,03	3,26
1990/91	0,32	0,39	0,19	0,20	0,14	0,82	0,20	0,07	0,04	0,02	0,01	0,02	2,41
1991/92	0,13	0,12	0,11	0,24	0,12	0,09	0,23	0,09	0,14	0,05	0,03	0,05	1,39
1992/93	0,20	0,16	0,21	0,09	0,08	0,15	0,09	0,27	0,21	0,06	0,02	0,01	1,53
1993/94	0,79	0,54	0,17	0,30	0,26	0,29	0,09	0,43	0,23	0,06	0,02	0,01	3,17
1994/95	0,05	0,26	0,12	0,23	0,32	0,18	0,05	0,12	0,06	0,04	0,02	0,03	1,49
1995/96	0,03	0,26	0,52	1,18	0,60	0,59	0,31	0,37	0,13	0,04	0,02	0,03	4,08
1996/97	0,08	0,15	0,77	0,56	0,19	0,06	0,04	0,09	0,20	0,09	0,06	0,06	2,35
1997/98	0,14	0,81	0,62	0,43	0,30	0,12	0,20	0,20	0,21	0,05	0,01	0,04	3,13
1998/99	0,16	0,09	0,04	0,23	0,10	0,11	0,09	0,15	0,08	0,02	0,02	0,06	1,14
1999/00	0,50	0,26	0,14	0,15	0,10	0,07	0,40	0,30	0,10	0,03	0,01	0,01	2,07
2000/01	0,04	0,20	0,79	1,08	0,61	0,83	0,17	0,12	0,07	0,03	0,01	0,01	3,95
2001/02	0,22	0,13	0,05	0,21	0,16	0,45	0,22	0,13	0,07	0,02	0,01	0,09	1,76
2002/03	0,20	0,31	0,62	0,57	0,34	0,31	0,25	0,17	0,07	0,02	0,01	0,01	2,90
2003/04	0,30	0,46	0,37	0,16	0,12	0,18	0,14	0,12	0,10	0,03	0,02	0,01	2,01
2004/05	0,28	0,25	0,16	0,06	0,03	0,08	0,12	0,04	0,04	0,01	0,00	0,01	1,08
2005/06	0,24	0,46	0,26	0,17	0,12	0,35	0,23	0,12	0,05	0,02	0,01	0,02	2,03
2006/07	0,50	0,77	0,51	0,13	0,23	0,15	0,16	0,22	0,20	0,09	0,03	0,04	3,03
2007/08	0,23	0,17	0,14	0,19	0,13	0,07	0,47	0,33	0,22	0,08	0,03	0,02	2,09
2008/09	0,08	0,13	0,19	0,16	0,26	0,17	0,12	0,10	0,06	0,03	0,01	0,02	1,33
2009/10	0,09	0,08	0,42	0,73	0,43	0,69	0,31	0,21	0,11	0,08	0,02	0,05	3,21
2010/11	0,16	0,20	0,67	0,53	0,26	0,28	0,23	0,24	0,13	0,04	0,03	0,04	2,79
2011/12	0,08	0,64	0,23	0,09	0,05	0,03	0,11	0,27	0,07	0,02	0,02	0,03	1,64
2012/13	0,23	0,48	0,27	0,28	0,24	0,63	0,42	0,19	0,10	0,04	0,02	0,02	2,91
2013/14	0,27	0,21	0,19	0,48	0,38	0,31	0,53	0,15	0,08	0,06	0,02	0,10	2,77
2014/15	0,38	0,38	0,36	0,15	0,19	0,11	0,10	0,10	0,09	0,04	0,01	0,02	1,93
2015/16	0,83	0,20	0,16	0,06	0,09	0,08	1,59	1,96	0,07	0,03	0,01	0,01	5,07
2016/17	0,28	0,48	0,16	0,03	0,34	0,87	0,35	0,17	0,02	0,03	0,02	0,01	2,76
2017/18	0,03	0,18	0,03	0,04	0,04	0,09	1,98	2,37	0,08	0,03	0,01	0,02	4,87

APORTACIÓN INTERCUENCA - CAMBIO CLIMÁTICO (Serie completa)
Masa 101112.- Laguna del Duque

	OCT	NOV	DIC	ENE	FEB	MAR	ABR	MAY	JUN	JUL	AGO	SEP	AÑO
MÍNIMO	0,01	0,08	0,03	0,02	0,01	0,05	0,09	0,10	0,04	0,02	0,01	0,00	2,10
MÁXIMO	1,53	1,63	2,37	2,85	2,29	3,53	3,94	3,26	1,81	0,30	0,14	0,45	9,52
PROMEDIO	0,37	0,53	0,51	0,58	0,57	0,74	0,71	0,54	0,25	0,10	0,04	0,07	5,01
PERCENTIL 10	0,07	0,16	0,08	0,08	0,12	0,19	0,22	0,19	0,09	0,03	0,01	0,02	2,82
PERCENTIL 25	0,12	0,26	0,22	0,22	0,25	0,30	0,32	0,25	0,14	0,05	0,02	0,03	3,67
MEDIANA	0,27	0,39	0,36	0,39	0,45	0,59	0,46	0,37	0,21	0,08	0,03	0,05	4,80
PERCENTIL 75	0,53	0,72	0,70	0,79	0,79	0,88	0,78	0,58	0,30	0,11	0,04	0,08	6,03
PERCENTIL 90	0,90	1,03	1,16	1,22	1,19	1,37	1,69	0,92	0,41	0,19	0,07	0,17	7,80
DESVIACIÓN TÍPICA	0,34	0,39	0,45	0,54	0,46	0,65	0,71	0,56	0,22	0,06	0,03	0,08	1,81
COEFICIENTE DE VARIACIÓN	0,92	0,73	0,88	0,93	0,80	0,87	1,00	1,04	0,87	0,66	0,68	1,11	0,36
COEFICIENTE DE SESGO	1,27	1,23	1,57	1,81	1,44	2,18	2,62	3,28	4,91	1,26	1,73	2,90	0,53
COEF. AUTOCORRELACIÓN													-0,05

AÑO	OCT	NOV	DIC	ENE	FEB	MAR	ABR	MAY	JUN	JUL	AGO	SEP	ANUAL
1940/41	1,13	0,33	0,09	0,06	0,24	1,13	2,12	2,49	1,81	0,07	0,03	0,03	9,52
1941/42	0,05	0,08	0,06	0,03	0,01	3,00	1,69	0,60	0,11	0,03	0,01	0,07	5,73
1942/43	0,92	0,25	0,09	0,22	0,13	0,89	3,94	0,99	0,07	0,05	0,01	0,45	8,01
1943/44	0,64	0,08	0,05	0,04	0,02	0,88	2,04	0,56	0,22	0,04	0,02	0,07	4,65
1944/45	0,17	0,25	0,04	0,02	0,56	1,04	0,41	0,18	0,04	0,02	0,01	0,00	2,73
1945/46	0,13	1,56	1,50	0,24	1,28	0,79	1,95	1,50	0,26	0,06	0,03	0,05	9,34
1946/47	0,10	0,37	0,03	0,03	0,20	3,53	2,49	0,86	0,06	0,02	0,01	0,19	7,91
1947/48	0,20	0,37	0,05	0,20	1,02	3,04	0,70	1,08	0,11	0,04	0,01	0,01	6,83
1948/49	0,28	0,13	0,34	0,11	0,20	0,35	1,69	0,18	0,09	0,03	0,02	0,43	3,86
1949/50	0,13	0,63	0,08	0,06	0,43	1,46	0,33	0,94	0,13	0,02	0,01	0,02	4,26
1950/51	0,14	0,31	0,38	0,63	0,87	1,26	0,39	0,43	0,24	0,11	0,04	0,05	4,86
1951/52	0,13	1,61	0,49	0,38	0,39	0,55	0,98	0,70	0,30	0,28	0,14	0,12	6,05
1952/53	0,16	0,18	0,63	0,38	0,29	0,31	0,39	0,29	0,18	0,11	0,03	0,05	3,00
1953/54	0,54	0,28	0,87	0,24	0,28	0,58	0,27	0,38	0,23	0,06	0,02	0,01	3,75
1954/55	0,01	0,38	0,45	0,81	0,94	0,67	0,31	0,20	0,21	0,08	0,04	0,07	4,16
1955/56	0,15	0,73	0,76	0,90	0,43	0,93	0,92	0,52	0,27	0,09	0,05	0,07	5,83
1956/57	0,32	0,17	0,07	0,13	0,35	0,37	0,21	0,28	0,20	0,07	0,02	0,05	2,25
1957/58	0,15	0,23	0,27	0,36	0,74	0,59	0,59	0,23	0,14	0,09	0,03	0,04	3,47
1958/59	0,09	0,12	1,15	0,89	0,55	0,80	0,39	0,35	0,30	0,09	0,08	0,18	4,98
1959/60	0,53	0,48	0,50	1,22	1,31	1,26	0,60	0,32	0,18	0,05	0,04	0,04	6,52
1960/61	0,89	0,90	0,36	0,22	0,61	0,33	0,28	0,23	0,32	0,21	0,09	0,10	4,54
1961/62	0,20	0,59	0,64	1,36	0,37	0,78	0,74	0,34	0,20	0,09	0,02	0,03	5,37
1962/63	0,30	0,44	0,21	1,45	0,28	0,58	1,10	0,39	0,33	0,11	0,04	0,11	5,36
1963/64	0,12	1,63	0,74	0,44	1,13	1,28	0,58	0,24	0,24	0,18	0,05	0,02	6,65
1964/65	0,22	0,10	0,06	0,39	0,79	0,83	0,26	0,11	0,06	0,02	0,01	0,05	2,92
1965/66	0,90	1,00	0,65	1,22	1,86	0,75	0,83	0,31	0,23	0,07	0,02	0,02	7,85
1966/67	0,88	0,69	0,30	0,24	0,45	0,74	0,28	0,50	0,21	0,05	0,03	0,03	4,39
1967/68	0,11	0,38	0,31	0,17	0,81	0,71	0,50	0,36	0,17	0,05	0,02	0,05	3,64
1968/69	0,04	0,57	0,42	0,64	0,79	1,31	0,49	0,49	0,30	0,13	0,04	0,11	5,34
1969/70	0,28	0,39	0,31	2,21	0,62	0,25	0,18	0,38	0,30	0,09	0,04	0,03	5,07
1970/71	0,02	0,19	0,43	0,75	0,44	0,37	0,70	0,89	0,63	0,25	0,10	0,06	4,84
1971/72	0,05	0,08	0,08	0,05	0,07	0,20	1,27	1,52	0,44	0,15	0,05	0,16	4,11
1972/73	1,05	0,66	0,36	0,36	0,49	0,82	0,25	0,91	0,55	0,20	0,07	0,02	5,72
1973/74	0,09	0,60	0,30	1,22	0,76	0,77	0,48	0,36	0,27	0,24	0,06	0,02	5,17
1974/75	0,02	0,20	0,21	0,62	0,46	0,56	0,45	0,40	0,31	0,10	0,03	0,06	3,42
1975/76	0,10	0,11	0,20	0,31	0,29	0,56	0,31	0,23	0,18	0,20	0,10	0,26	2,86
1976/77	0,80	0,86	0,50	0,48	1,18	1,67	0,42	0,27	0,34	0,19	0,12	0,08	6,91
1977/78	0,56	0,38	1,09	0,47	1,50	1,75	0,43	0,68	0,31	0,12	0,03	0,02	7,33
1978/79	0,11	0,24	1,55	1,66	2,29	1,10	1,12	0,33	0,14	0,14	0,04	0,06	8,79
1979/80	1,11	0,47	0,24	0,35	0,35	0,34	0,39	0,45	0,24	0,07	0,03	0,03	4,08
1980/81	0,16	0,32	0,16	0,13	0,11	0,33	0,50	0,46	0,21	0,09	0,04	0,08	2,60
1981/82	0,29	0,08	0,20	0,38	0,35	1,33	0,69	0,26	0,32	0,10	0,03	0,11	4,15
1982/83	0,35	0,76	0,34	0,19	0,11	0,18	0,33	0,84	0,29	0,08	0,03	0,05	3,55
1983/84	0,08	0,85	0,89	0,69	0,33	0,26	0,65	0,62	0,53	0,14	0,05	0,02	5,10
1984/85	0,20	1,04	0,73	0,46	1,89	0,61	0,72	0,34	0,25	0,08	0,02	0,02	6,36
1985/86	0,02	0,26	0,36	0,42	0,29	0,85	0,52	0,40	0,11	0,03	0,01	0,18	3,45
1986/87	0,32	0,29	0,25	0,44	1,03	0,47	0,60	0,33	0,15	0,11	0,06	0,12	4,18
1987/88	0,53	0,49	1,13	1,05	0,88	0,25	0,35	0,45	0,39	0,30	0,08	0,02	5,94
1988/89	0,14	0,33	0,25	0,19	0,13	0,26	0,48	0,28	0,25	0,11	0,04	0,06	2,53
1989/90	0,08	1,25	2,37	0,90	0,62	0,21	0,32	0,18	0,07	0,02	0,02	0,04	6,08
1990/91	0,65	0,75	0,39	0,44	0,33	1,50	0,39	0,13	0,08	0,04	0,03	0,03	4,76
1991/92	0,26	0,26	0,19	0,43	0,23	0,15	0,43	0,16	0,24	0,08	0,04	0,08	2,55
1992/93	0,33	0,33	0,42	0,17	0,14	0,24	0,17	0,48	0,41	0,13	0,04	0,03	2,87
1993/94	1,53	1,02	0,32	0,64	0,54	0,56	0,17	0,87	0,46	0,11	0,03	0,01	6,27
1994/95	0,11	0,52	0,24	0,49	0,66	0,35	0,10	0,22	0,11	0,09	0,03	0,05	2,98
1995/96	0,07	0,48	1,05	2,85	1,42	0,63	0,47	0,67	0,25	0,07	0,03	0,05	8,03
1996/97	0,16	0,29	1,45	1,04	0,36	0,12	0,09	0,19	0,39	0,19	0,11	0,11	4,50
1997/98	0,30	1,49	1,18	0,76	0,53	0,23	0,40	0,38	0,42	0,10	0,03	0,07	5,88
1998/99	0,32	0,19	0,08	0,43	0,21	0,25	0,19	0,27	0,13	0,04	0,04	0,11	2,24
1999/00	0,97	0,50	0,29	0,30	0,17	0,12	0,80	0,59	0,20	0,05	0,02	0,02	4,02
2000/01	0,09	0,43	1,49	2,06	1,21	1,57	0,35	0,24	0,13	0,05	0,03	0,02	7,66
2001/02	0,41	0,25	0,09	0,38	0,33	0,87	0,44	0,24	0,13	0,04	0,02	0,19	3,39
2002/03	0,41	0,63	1,17	1,18	0,63	0,58	0,48	0,37	0,14	0,04	0,02	0,02	5,68
2003/04	0,54	1,00	0,68	0,34	0,25	0,34	0,27	0,22	0,17	0,05	0,05	0,03	3,93
2004/05	0,55	0,50	0,30	0,09	0,04	0,15	0,24	0,10	0,09	0,02	0,01	0,01	2,10
2005/06	0,42	0,89	0,49	0,32	0,22	0,69	0,45	0,24	0,09	0,04	0,02	0,05	3,91
2006/07	0,97	1,44	1,00	0,26	0,45	0,31	0,31	0,43	0,40	0,18	0,05	0,07	5,87
2007/08	0,50	0,33	0,27	0,39	0,26	0,15	0,91	0,67	0,45	0,17	0,06	0,04	4,20
2008/09	0,16	0,26	0,39	0,35	0,61	0,29	0,22	0,19	0,13	0,07	0,03	0,03	2,73
2009/10	0,15	0,17	0,85	1,52	0,92	1,32	0,62	0,41	0,23	0,15	0,04	0,09	6,47
2010/11	0,28	0,40	1,31	1,02	0,55	0,51	0,45	0,46	0,25	0,08	0,06	0,08	5,46
2011/12	0,16	1,19	0,46	0,18	0,10	0,05	0,24	0,53	0,15	0,05	0,04	0,06	3,21
2012/13	0,48	0,87	0,54	0,59	0,49	1,25	0,88	0,36	0,19	0,09	0,04	0,06	5,84
2013/14	0,53	0,40	0,40	1,01	0,90	0,60	0,95	0,33	0,15	0,11	0,03	0,20	5,59
2014/15	0,77	0,79	0,71	0,29	0,37	0,21	0,20	0,21	0,15	0,08	0,02	0,04	3,84
2015/16	1,14	0,33	0,25	0,92	0,21	0,24	2,01	3,26	0,17	0,06	0,02	0,01	8,61
2016/17	0,41	0,70	0,22	0,06	1,04	0,63	0,82	0,26	0,04	0,07	0,03	0,01	4,29
2017/18	0,03	0,34	0,12	0,16	0,09	0,18	3,58	3,02	0,18	0,05	0,02	0,02	7,79

APORTACIÓN INTERCUENCA - CAMBIO CLIMÁTICO (Serie completa)

#N/D

	OCT	NOV	DIC	ENE	FEB	MAR	ABR	MAY	JUN	JUL	AGO	SEP	AÑO
MÍNIMO	0,00	0,00	0,00	0,00	0,00	0,00	0,00	0,00	0,00	0,00	0,00	0,00	0,00
MÁXIMO	0,17	0,30	0,42	0,88	0,76	0,69	0,49	0,41	0,32	0,26	0,20	0,15	3,60
PROMEDIO	0,04	0,06	0,09	0,13	0,13	0,14	0,12	0,11	0,09	0,07	0,06	0,04	1,09
PERCENTIL 10	0,01	0,01	0,01	0,01	0,01	0,02	0,02	0,02	0,02	0,01	0,01	0,01	0,18
PERCENTIL 25	0,02	0,02	0,02	0,04	0,03	0,04	0,04	0,04	0,03	0,02	0,02	0,02	0,38
MEDIANA	0,03	0,04	0,05	0,07	0,08	0,08	0,08	0,09	0,07	0,05	0,04	0,03	0,81
PERCENTIL 75	0,06	0,07	0,11	0,16	0,20	0,20	0,18	0,15	0,13	0,10	0,08	0,06	1,59
PERCENTIL 90	0,09	0,11	0,20	0,33	0,30	0,39	0,30	0,24	0,19	0,16	0,12	0,09	2,35
DESVIACIÓN TÍPICA	0,04	0,05	0,09	0,15	0,14	0,15	0,12	0,10	0,08	0,06	0,05	0,04	0,94
COEFICIENTE DE VARIACIÓN	0,82	0,91	1,03	1,20	1,08	1,07	0,96	0,87	0,83	0,84	0,84	0,82	0,86
COEFICIENTE DE SESGO	1,31	2,07	1,56	2,30	1,92	1,62	1,46	1,30	1,15	1,14	1,15	1,11	1,15
COEF. AUTOCORRELACIÓN													0,17

AÑO	OCT	NOV	DIC	ENE	FEB	MAR	ABR	MAY	JUN	JUL	AGO	SEP	ANUAL
1940/41	0,01	0,01	0,01	0,01	0,02	0,02	0,03	0,06	0,07	0,05	0,04	0,03	0,37
1941/42	0,02	0,02	0,01	0,01	0,01	0,01	0,02	0,02	0,01	0,01	0,01	0,01	0,16
1942/43	0,00	0,00	0,00	0,01	0,01	0,01	0,01	0,01	0,00	0,00	0,00	0,00	0,07
1943/44	0,01	0,01	0,01	0,01	0,01	0,01	0,00	0,00	0,00	0,00	0,00	0,00	0,07
1944/45	0,00	0,00	0,00	0,00	0,00	0,00	0,00	0,00	0,00	0,00	0,00	0,00	0,00
1945/46	0,00	0,00	0,01	0,02	0,01	0,01	0,04	0,07	0,07	0,05	0,04	0,03	0,33
1946/47	0,02	0,01	0,01	0,01	0,03	0,07	0,06	0,05	0,04	0,03	0,02	0,01	0,35
1947/48	0,01	0,01	0,01	0,04	0,04	0,03	0,03	0,04	0,04	0,03	0,02	0,02	0,30
1948/49	0,01	0,01	0,01	0,01	0,01	0,00	0,00	0,00	0,00	0,00	0,00	0,00	0,06
1949/50	0,00	0,00	0,00	0,00	0,00	0,00	0,00	0,00	0,00	0,00	0,00	0,00	0,02
1950/51	0,01	0,01	0,01	0,03	0,06	0,15	0,11	0,10	0,08	0,06	0,05	0,04	0,71
1951/52	0,03	0,13	0,09	0,09	0,08	0,09	0,10	0,09	0,07	0,07	0,05	0,04	0,94
1952/53	0,04	0,03	0,04	0,04	0,03	0,03	0,03	0,03	0,03	0,02	0,02	0,01	0,34
1953/54	0,02	0,02	0,03	0,03	0,03	0,04	0,03	0,03	0,03	0,02	0,02	0,01	0,32
1954/55	0,01	0,01	0,02	0,05	0,16	0,14	0,12	0,10	0,08	0,07	0,05	0,04	0,86
1955/56	0,03	0,06	0,20	0,30	0,28	0,49	0,47	0,39	0,30	0,24	0,19	0,14	3,10
1956/57	0,11	0,09	0,07	0,06	0,06	0,05	0,04	0,04	0,03	0,02	0,02	0,02	0,61
1957/58	0,01	0,01	0,02	0,04	0,07	0,07	0,09	0,08	0,07	0,05	0,04	0,03	0,57
1958/59	0,03	0,03	0,13	0,17	0,13	0,15	0,12	0,11	0,10	0,07	0,06	0,06	1,16
1959/60	0,05	0,05	0,13	0,15	0,33	0,37	0,29	0,24	0,18	0,15	0,11	0,09	2,14
1960/61	0,17	0,30	0,30	0,33	0,23	0,21	0,16	0,15	0,13	0,12	0,09	0,07	2,26
1961/62	0,06	0,10	0,25	0,56	0,28	0,41	0,36	0,30	0,22	0,18	0,14	0,11	2,97
1962/63	0,08	0,07	0,06	0,15	0,19	0,21	0,19	0,15	0,12	0,09	0,07	0,06	1,44
1963/64	0,04	0,18	0,29	0,20	0,32	0,39	0,31	0,24	0,19	0,16	0,12	0,09	2,54
1964/65	0,07	0,06	0,04	0,04	0,03	0,08	0,06	0,05	0,03	0,03	0,02	0,02	0,52
1965/66	0,04	0,06	0,12	0,33	0,76	0,49	0,45	0,35	0,28	0,22	0,17	0,13	3,39
1966/67	0,11	0,12	0,09	0,09	0,08	0,08	0,07	0,07	0,05	0,04	0,03	0,02	0,84
1967/68	0,02	0,04	0,04	0,03	0,11	0,14	0,14	0,13	0,09	0,07	0,06	0,04	0,89
1968/69	0,03	0,07	0,07	0,10	0,14	0,32	0,25	0,21	0,16	0,13	0,10	0,08	1,69
1969/70	0,08	0,07	0,06	0,32	0,20	0,17	0,13	0,11	0,09	0,07	0,05	0,04	1,41
1970/71	0,03	0,02	0,02	0,05	0,05	0,05	0,09	0,13	0,14	0,13	0,10	0,07	0,89
1971/72	0,06	0,04	0,04	0,05	0,16	0,13	0,10	0,09	0,07	0,05	0,04	0,03	0,86
1972/73	0,04	0,05	0,05	0,08	0,06	0,05	0,04	0,06	0,05	0,04	0,03	0,02	0,57
1973/74	0,02	0,04	0,04	0,08	0,09	0,09	0,08	0,07	0,05	0,05	0,04	0,03	0,66
1974/75	0,02	0,02	0,02	0,02	0,03	0,04	0,03	0,03	0,03	0,02	0,02	0,01	0,31
1975/76	0,01	0,01	0,02	0,01	0,03	0,02	0,03	0,02	0,02	0,02	0,01	0,01	0,21
1976/77	0,03	0,04	0,04	0,20	0,25	0,22	0,19	0,15	0,14	0,12	0,09	0,07	1,54
1977/78	0,05	0,04	0,11	0,12	0,26	0,38	0,23	0,21	0,17	0,13	0,10	0,08	1,89
1978/79	0,06	0,05	0,14	0,32	0,61	0,51	0,44	0,34	0,26	0,21	0,16	0,12	3,25
1979/80	0,11	0,09	0,08	0,08	0,08	0,08	0,08	0,09	0,06	0,05	0,04	0,03	0,87
1980/81	0,02	0,03	0,02	0,02	0,01	0,02	0,02	0,02	0,02	0,01	0,01	0,01	0,22
1981/82	0,01	0,01	0,03	0,07	0,06	0,05	0,04	0,03	0,03	0,02	0,02	0,02	0,38
1982/83	0,02	0,04	0,05	0,04	0,04	0,04	0,06	0,12	0,08	0,06	0,05	0,04	0,65
1983/84	0,03	0,04	0,12	0,11	0,09	0,09	0,10	0,09	0,09	0,07	0,05	0,04	0,91
1984/85	0,04	0,16	0,19	0,20	0,28	0,24	0,21	0,18	0,17	0,12	0,10	0,07	1,95
1985/86	0,06	0,05	0,06	0,08	0,09	0,10	0,08	0,07	0,05	0,04	0,03	0,03	0,73
1986/87	0,03	0,03	0,04	0,09	0,17	0,15	0,14	0,12	0,09	0,07	0,05	0,04	1,02
1987/88	0,07	0,07	0,11	0,15	0,16	0,12	0,15	0,22	0,18	0,17	0,13	0,09	1,63
1988/89	0,08	0,07	0,06	0,05	0,04	0,04	0,04	0,05	0,08	0,05	0,04	0,03	0,60
1989/90	0,02	0,08	0,42	0,36	0,30	0,26	0,22	0,18	0,14	0,11	0,08	0,06	2,23
1990/91	0,06	0,07	0,05	0,08	0,07	0,13	0,09	0,07	0,06	0,05	0,04	0,03	0,79
1991/92	0,02	0,02	0,02	0,02	0,02	0,01	0,02	0,01	0,01	0,01	0,01	0,01	0,18
1992/93	0,02	0,03	0,05	0,04	0,03	0,03	0,03	0,04	0,04	0,03	0,03	0,03	0,39
1993/94	0,13	0,10	0,10	0,14	0,10	0,11	0,08	0,08	0,07	0,06	0,04	0,03	1,05
1994/95	0,03	0,03	0,03	0,05	0,05	0,05	0,04	0,03	0,03	0,02	0,02	0,01	0,38
1995/96	0,01	0,03	0,20	0,88	0,44	0,43	0,37	0,32	0,24	0,19	0,15	0,11	3,39
1996/97	0,09	0,07	0,20	0,32	0,22	0,19	0,14	0,12	0,12	0,10	0,08	0,06	1,70
1997/98	0,05	0,17	0,31	0,29	0,25	0,20	0,18	0,15	0,13	0,10	0,08	0,06	1,96
1998/99	0,05	0,04	0,03	0,05	0,04	0,04	0,03	0,04	0,03	0,02	0,02	0,02	0,40
1999/00	0,03	0,05	0,05	0,06	0,05	0,04	0,06	0,10	0,07	0,05	0,04	0,03	0,62
2000/01	0,03	0,05	0,31	0,53	0,38	0,69	0,39	0,33	0,25	0,20	0,15	0,12	3,43
2001/02	0,10	0,07	0,06	0,06	0,05	0,06	0,05	0,05	0,04	0,03	0,02	0,02	0,61
2002/03	0,03	0,06	0,22	0,38	0,32	0,30	0,26	0,21	0,16	0,13	0,10	0,08	2,25
2003/04	0,13	0,19	0,21	0,18	0,16	0,16	0,13	0,11	0,08	0,06	0,05	0,04	1,48
2004/05	0,03	0,03	0,05	0,04	0,03	0,03	0,04	0,03	0,02	0,02	0,01	0,01	0,33
2005/06	0,03	0,11	0,09	0,10	0,08	0,11	0,11	0,09	0,07	0,05	0,04	0,03	0,90
2006/07	0,06	0,14	0,15	0,12	0,15	0,14	0,12	0,17	0,16	0,12	0,10	0,07	1,51
2007/08	0,08	0,07	0,06	0,06	0,05	0,05	0,08	0,08	0,08	0,06	0,05	0,04	0,76
2008/09	0,03	0,04	0,06	0,07	0,09	0,07	0,05	0,04	0,03	0,03	0,02	0,02	0,55
2009/10	0,02	0,03	0,19	0,48	0,43	0,62	0,49	0,41	0,32	0,26	0,20	0,15	3,60
2010/11	0,12	0,10	0,20	0,29	0,22	0,23	0,19	0,17	0,13	0,10	0,08	0,06	1,89
2011/12	0,05	0,06	0,05	0,04	0,03	0,03	0,03	0,03	0,02	0,02	0,01	0,01	0,38
2012/13	0,02	0,06	0,07	0,10	0,10	0,17	0,20	0,17	0,12	0,10	0,08	0,06	1,25
2013/14	0,09	0,07	0,08	0,18	0,27	0,21	0,20	0,15	0,12	0,09	0,07	0,06	1,60
2014/15	0,05	0,07	0,08	0,07	0,06	0,05	0,05	0,04	0,04	0,03	0,03	0,02	0,59
2015/16	0,01	0,01	0,01	0,06	0,08	0,07	0,14	0,16	0,13	0,09	0,07	0,05	0,87
2016/17	0,04	0,03	0,02	0,02	0,02	0,02	0,01	0,01	0,01	0,01	0,00	0,00	0,18
2017/18	0,00	0,00	0,00	0,00	0,00	0,02	0,03	0,03	0,02	0,02	0,01	0,01	0,15

APORTACIÓN INTERCUENCA - CAMBIO CLIMÁTICO (Serie completa)

Masa 101114.- Complejo lagunar de Villafáfila, mineralización alta (Laguna de Villardón o San Pedro)

	OCT	NOV	DIC	ENE	FEB	MAR	ABR	MAY	JUN	JUL	AGO	SEP	AÑO
MÍNIMO	0,00	0,00	0,00	0,00	0,00	0,00	0,00	0,00	0,00	0,00	0,00	0,00	0,00
MÁXIMO	0,01	0,02	0,03	0,07	0,06	0,06	0,04	0,03	0,03	0,02	0,02	0,01	0,29
PROMEDIO	0,00	0,00	0,01	0,01	0,01	0,01	0,01	0,01	0,01	0,01	0,00	0,00	0,09
PERCENTIL 10	0,00	0,00	0,00	0,00	0,00	0,00	0,00	0,00	0,00	0,00	0,00	0,00	0,01
PERCENTIL 25	0,00	0,00	0,00	0,00	0,00	0,00	0,00	0,00	0,00	0,00	0,00	0,00	0,03
MEDIANA	0,00	0,00	0,00	0,01	0,01	0,01	0,01	0,01	0,01	0,00	0,00	0,00	0,06
PERCENTIL 75	0,00	0,01	0,01	0,01	0,02	0,02	0,01	0,01	0,01	0,01	0,01	0,00	0,13
PERCENTIL 90	0,01	0,01	0,02	0,03	0,02	0,03	0,02	0,02	0,02	0,01	0,01	0,01	0,19
DESVIACIÓN TÍPICA	0,00	0,00	0,01	0,01	0,01	0,01	0,01	0,01	0,01	0,00	0,00	0,00	0,08
COEFICIENTE DE VARIACIÓN	0,83	0,91	1,03	1,20	1,09	1,08	0,97	0,88	0,84	0,85	0,85	0,83	0,87
COEFICIENTE DE SESGO	1,28	2,01	1,53	2,30	1,91	1,62	1,45	1,30	1,16	1,15	1,15	1,11	1,15
COEF. AUTOCORRELACIÓN													0,18

AÑO	OCT	NOV	DIC	ENE	FEB	MAR	ABR	MAY	JUN	JUL	AGO	SEP	ANUAL
1940/41	0,00	0,00	0,00	0,00	0,00	0,00	0,00	0,01	0,01	0,00	0,00	0,00	0,03
1941/42	0,00	0,00	0,00	0,00	0,00	0,00	0,00	0,00	0,00	0,00	0,00	0,00	0,01
1942/43	0,00	0,00	0,00	0,00	0,00	0,00	0,00	0,00	0,00	0,00	0,00	0,00	0,01
1943/44	0,00	0,00	0,00	0,00	0,00	0,00	0,00	0,00	0,00	0,00	0,00	0,00	0,00
1944/45	0,00	0,00	0,00	0,00	0,00	0,00	0,00	0,00	0,00	0,00	0,00	0,00	0,00
1945/46	0,00	0,00	0,00	0,00	0,00	0,00	0,00	0,00	0,00	0,00	0,00	0,00	0,02
1946/47	0,00	0,00	0,00	0,00	0,00	0,00	0,00	0,00	0,00	0,00	0,00	0,00	0,02
1947/48	0,00	0,00	0,00	0,00	0,00	0,00	0,00	0,00	0,00	0,00	0,00	0,00	0,02
1948/49	0,00	0,00	0,00	0,00	0,00	0,00	0,00	0,00	0,00	0,00	0,00	0,00	0,00
1949/50	0,00	0,00	0,00	0,00	0,00	0,00	0,00	0,00	0,00	0,00	0,00	0,00	0,00
1950/51	0,00	0,00	0,00	0,00	0,00	0,01	0,01	0,01	0,01	0,01	0,00	0,00	0,06
1951/52	0,00	0,01	0,01	0,01	0,01	0,01	0,01	0,01	0,01	0,01	0,00	0,00	0,08
1952/53	0,00	0,00	0,00	0,00	0,00	0,00	0,00	0,00	0,00	0,00	0,00	0,00	0,03
1953/54	0,00	0,00	0,00	0,00	0,00	0,00	0,00	0,00	0,00	0,00	0,00	0,00	0,03
1954/55	0,00	0,00	0,00	0,00	0,01	0,01	0,01	0,01	0,01	0,01	0,00	0,00	0,07
1955/56	0,00	0,01	0,02	0,02	0,02	0,04	0,04	0,03	0,02	0,02	0,02	0,01	0,25
1956/57	0,01	0,01	0,01	0,01	0,00	0,00	0,00	0,00	0,00	0,00	0,00	0,00	0,05
1957/58	0,00	0,00	0,00	0,00	0,01	0,01	0,01	0,01	0,01	0,00	0,00	0,00	0,05
1958/59	0,00	0,00	0,01	0,01	0,01	0,01	0,01	0,01	0,01	0,01	0,00	0,00	0,09
1959/60	0,00	0,00	0,01	0,01	0,03	0,03	0,02	0,02	0,01	0,01	0,01	0,01	0,17
1960/61	0,01	0,02	0,02	0,03	0,02	0,02	0,01	0,01	0,01	0,01	0,01	0,01	0,18
1961/62	0,00	0,01	0,02	0,05	0,02	0,03	0,03	0,02	0,02	0,01	0,01	0,01	0,24
1962/63	0,01	0,01	0,00	0,01	0,02	0,02	0,02	0,01	0,01	0,01	0,01	0,00	0,12
1963/64	0,00	0,01	0,02	0,02	0,03	0,03	0,03	0,02	0,02	0,01	0,01	0,01	0,21
1964/65	0,01	0,00	0,00	0,00	0,00	0,01	0,00	0,00	0,00	0,00	0,00	0,00	0,04
1965/66	0,00	0,01	0,01	0,03	0,06	0,04	0,04	0,03	0,02	0,02	0,01	0,01	0,28
1966/67	0,01	0,01	0,01	0,01	0,01	0,01	0,01	0,01	0,00	0,00	0,00	0,00	0,07
1967/68	0,00	0,00	0,00	0,00	0,01	0,01	0,01	0,01	0,01	0,01	0,00	0,00	0,07
1968/69	0,00	0,01	0,01	0,01	0,01	0,03	0,02	0,02	0,01	0,01	0,01	0,01	0,14
1969/70	0,01	0,01	0,00	0,03	0,02	0,01	0,01	0,01	0,01	0,01	0,00	0,00	0,11
1970/71	0,00	0,00	0,00	0,00	0,00	0,00	0,01	0,01	0,01	0,01	0,01	0,01	0,07
1971/72	0,00	0,00	0,00	0,00	0,01	0,01	0,01	0,01	0,01	0,00	0,00	0,00	0,07
1972/73	0,00	0,00	0,00	0,01	0,00	0,00	0,00	0,00	0,00	0,00	0,00	0,00	0,05
1973/74	0,00	0,00	0,00	0,01	0,01	0,01	0,01	0,01	0,00	0,00	0,00	0,00	0,05
1974/75	0,00	0,00	0,00	0,00	0,00	0,00	0,00	0,00	0,00	0,00	0,00	0,00	0,02
1975/76	0,00	0,00	0,00	0,00	0,00	0,00	0,00	0,00	0,00	0,00	0,00	0,00	0,02
1976/77	0,00	0,00	0,00	0,02	0,02	0,02	0,02	0,01	0,01	0,01	0,01	0,01	0,13
1977/78	0,00	0,00	0,01	0,01	0,02	0,03	0,02	0,02	0,01	0,01	0,01	0,01	0,15
1978/79	0,00	0,00	0,01	0,03	0,05	0,04	0,04	0,03	0,02	0,02	0,01	0,01	0,26
1979/80	0,01	0,01	0,01	0,01	0,01	0,01	0,01	0,01	0,01	0,00	0,00	0,00	0,07
1980/81	0,00	0,00	0,00	0,00	0,00	0,00	0,00	0,00	0,00	0,00	0,00	0,00	0,02
1981/82	0,00	0,00	0,00	0,01	0,00	0,00	0,00	0,00	0,00	0,00	0,00	0,00	0,03
1982/83	0,00	0,00	0,00	0,00	0,00	0,00	0,01	0,01	0,01	0,01	0,00	0,00	0,05
1983/84	0,00	0,00	0,01	0,01	0,01	0,01	0,01	0,01	0,01	0,01	0,00	0,00	0,07
1984/85	0,00	0,01	0,01	0,02	0,02	0,02	0,02	0,01	0,01	0,01	0,01	0,01	0,16
1985/86	0,00	0,00	0,00	0,01	0,01	0,01	0,01	0,01	0,00	0,00	0,00	0,00	0,06
1986/87	0,00	0,00	0,00	0,01	0,01	0,01	0,01	0,01	0,01	0,01	0,00	0,00	0,08
1987/88	0,01	0,01	0,01	0,01	0,01	0,01	0,01	0,02	0,01	0,01	0,01	0,01	0,13
1988/89	0,01	0,01	0,00	0,00	0,00	0,00	0,00	0,00	0,01	0,00	0,00	0,00	0,05
1989/90	0,00	0,01	0,03	0,03	0,02	0,02	0,02	0,01	0,01	0,01	0,01	0,01	0,18
1990/91	0,00	0,01	0,00	0,01	0,01	0,01	0,01	0,01	0,00	0,00	0,00	0,00	0,06
1991/92	0,00	0,00	0,00	0,00	0,00	0,00	0,00	0,00	0,00	0,00	0,00	0,00	0,01
1992/93	0,00	0,00	0,00	0,00	0,00	0,00	0,00	0,00	0,00	0,00	0,00	0,00	0,03
1993/94	0,01	0,01	0,01	0,01	0,01	0,01	0,01	0,01	0,01	0,00	0,00	0,00	0,08
1994/95	0,00	0,00	0,00	0,00	0,00	0,00	0,00	0,00	0,00	0,00	0,00	0,00	0,03
1995/96	0,00	0,00	0,02	0,07	0,04	0,04	0,03	0,03	0,02	0,02	0,01	0,01	0,28
1996/97	0,01	0,01	0,02	0,03	0,02	0,02	0,01	0,01	0,01	0,01	0,01	0,00	0,14
1997/98	0,00	0,01	0,02	0,02	0,02	0,02	0,01	0,01	0,01	0,01	0,01	0,00	0,16
1998/99	0,00	0,00	0,00	0,00	0,00	0,00	0,00	0,00	0,00	0,00	0,00	0,00	0,03
1999/00	0,00	0,00	0,00	0,00	0,00	0,00	0,00	0,01	0,01	0,00	0,00	0,00	0,05
2000/01	0,00	0,00	0,02	0,04	0,03	0,06	0,03	0,03	0,02	0,02	0,01	0,01	0,28
2001/02	0,01	0,01	0,00	0,01	0,00	0,01	0,00	0,00	0,00	0,00	0,00	0,00	0,05
2002/03	0,00	0,00	0,02	0,03	0,03	0,02	0,02	0,02	0,01	0,01	0,01	0,01	0,18
2003/04	0,01	0,01	0,02	0,01	0,01	0,01	0,01	0,01	0,01	0,01	0,00	0,00	0,12
2004/05	0,00	0,00	0,00	0,00	0,00	0,00	0,00	0,00	0,00	0,00	0,00	0,00	0,03
2005/06	0,00	0,01	0,01	0,01	0,01	0,01	0,01	0,01	0,01	0,00	0,00	0,00	0,07
2006/07	0,01	0,01	0,01	0,01	0,01	0,01	0,01	0,01	0,01	0,01	0,01	0,01	0,12
2007/08	0,01	0,01	0,00	0,00	0,00	0,00	0,01	0,01	0,01	0,01	0,00	0,00	0,06
2008/09	0,00	0,00	0,00	0,01	0,01	0,01	0,00	0,00	0,00	0,00	0,00	0,00	0,05
2009/10	0,00	0,00	0,02	0,04	0,04	0,05	0,04	0,03	0,03	0,02	0,02	0,01	0,29
2010/11	0,01	0,01	0,02	0,02	0,02	0,02	0,02	0,01	0,01	0,01	0,01	0,01	0,15
2011/12	0,00	0,00	0,00	0,00	0,00	0,00	0,00	0,00	0,00	0,00	0,00	0,00	0,03
2012/13	0,00	0,00	0,01	0,01	0,01	0,01	0,02	0,01	0,01	0,01	0,01	0,00	0,10
2013/14	0,01	0,01	0,01	0,01	0,02	0,02	0,02	0,01	0,01	0,01	0,01	0,00	0,13
2014/15	0,00	0,01	0,01	0,01	0,00	0,00	0,00	0,00	0,00	0,00	0,00	0,00	0,05
2015/16	0,00	0,00	0,00	0,01	0,01	0,00	0,01	0,01	0,01	0,01	0,00	0,00	0,06
2016/17	0,00	0,00	0,00	0,00	0,00	0,00	0,00	0,00	0,00	0,00	0,00	0,00	0,01
2017/18	0,00	0,00	0,00	0,00	0,00	0,00	0,00	0,00	0,00	0,00	0,00	0,00	0,01

APORTACIÓN INTERCUENCA - CAMBIO CLIMÁTICO (Serie completa)

Masa 30400001.- Río Esla desde cabecera hasta confluencia con el río Maraña, y río Ríosol desde su confluencia con el arroyo Los Hornos

	OCT	NOV	DIC	ENE	FEB	MAR	ABR	MAY	JUN	JUL	AGO	SEP	AÑO
MÍNIMO	0,08	0,54	0,71	0,63	0,49	1,11	0,48	1,31	0,73	0,25	0,16	0,14	26,88
MÁXIMO	7,84	10,42	14,54	16,42	15,47	19,38	25,22	11,03	7,94	3,70	2,94	3,88	72,45
PROMEDIO	2,53	4,40	4,98	5,61	5,51	7,64	5,93	4,48	2,55	1,17	0,67	0,84	46,30
PERCENTIL 10	0,64	1,25	1,20	1,14	1,27	3,56	2,50	2,01	1,04	0,58	0,26	0,22	33,47
PERCENTIL 25	1,04	2,75	2,61	2,44	3,03	4,70	3,81	2,99	1,71	0,73	0,38	0,32	38,28
MEDIANA	2,09	4,06	4,63	5,49	5,24	6,78	5,08	4,32	2,10	1,03	0,53	0,64	45,97
PERCENTIL 75	3,49	5,90	6,82	8,00	7,15	9,59	7,26	5,65	3,40	1,34	0,87	0,98	53,30
PERCENTIL 90	5,56	7,66	9,15	10,67	9,46	13,24	9,48	7,11	4,53	1,95	1,16	1,87	59,73
DESVIACIÓN TÍPICA	1,89	2,37	3,08	3,68	3,42	4,07	3,55	2,03	1,36	0,66	0,50	0,76	10,31
COEFICIENTE DE VARIACIÓN	0,75	0,54	0,62	0,66	0,62	0,53	0,60	0,45	0,53	0,56	0,74	0,91	0,22
COEFICIENTE DE SESGO	1,03	0,51	0,67	0,56	0,84	1,09	2,53	0,63	1,21	1,65	2,54	1,98	0,22
COEF. AUTOCORRELACIÓN													0,04

AÑO	OCT	NOV	DIC	ENE	FEB	MAR	ABR	MAY	JUN	JUL	AGO	SEP	ANUAL
1940/41	2,76	3,44	1,00	0,86	5,08	19,06	8,47	7,05	1,94	1,78	1,05	0,93	53,43
1941/42	0,85	2,20	0,72	0,63	0,49	17,17	5,04	3,19	1,64	0,99	0,92	1,29	35,13
1942/43	3,27	1,37	2,25	16,42	2,34	7,09	3,91	2,04	1,13	1,02	0,66	3,88	45,38
1943/44	7,50	5,87	1,41	1,24	1,10	6,77	5,73	1,33	0,97	0,91	1,06	0,78	34,66
1944/45	7,84	1,99	0,96	1,05	1,25	13,46	2,38	1,50	0,85	0,75	1,01	0,48	33,51
1945/46	2,44	4,10	6,70	1,37	2,98	3,45	5,86	6,01	1,71	1,16	0,89	0,82	37,49
1946/47	2,59	5,51	1,02	0,91	0,75	19,38	8,60	3,13	1,87	1,06	1,28	3,02	49,12
1947/48	1,92	2,21	1,01	3,41	5,33	5,42	2,05	2,49	1,07	0,76	0,73	0,56	26,94
1948/49	1,90	1,05	5,12	2,31	1,92	6,18	2,41	1,31	0,88	0,65	0,49	2,66	26,88
1949/50	0,93	3,26	1,76	1,18	7,60	4,02	3,03	6,30	1,47	1,04	0,79	0,79	32,16
1950/51	0,91	2,74	3,59	6,67	4,13	14,32	5,04	5,35	2,97	1,15	0,57	0,30	47,73
1951/52	1,05	8,10	3,64	5,14	5,94	4,37	5,97	4,31	2,13	1,92	0,47	0,60	43,63
1952/53	1,99	3,91	5,90	1,79	2,59	11,06	3,87	2,30	3,51	1,29	0,35	0,64	39,20
1953/54	1,28	1,52	2,65	2,06	5,55	13,06	4,49	4,00	2,21	0,62	0,39	0,41	38,25
1954/55	0,35	2,78	2,60	7,07	3,75	8,05	2,53	1,60	1,85	0,56	0,27	0,24	31,68
1955/56	0,89	5,20	4,69	9,38	3,47	14,03	7,92	4,83	2,41	1,07	0,49	1,23	55,64
1956/57	1,79	5,74	2,89	0,88	9,35	3,94	3,79	3,61	3,57	1,34	0,39	0,26	37,54
1957/58	0,29	3,76	0,71	2,68	13,47	12,97	6,59	4,91	3,34	1,76	0,64	0,30	51,41
1958/59	0,81	3,12	6,16	5,26	1,57	5,30	5,61	5,50	3,50	1,23	1,09	2,43	41,59
1959/60	4,26	10,42	14,54	13,79	9,08	8,41	3,71	4,47	1,83	0,66	0,39	0,89	72,45
1960/61	7,07	8,42	7,07	6,59	13,74	2,85	3,58	2,74	3,25	1,99	0,65	1,04	58,98
1961/62	5,59	7,29	8,79	10,90	7,48	9,75	4,80	3,35	1,57	0,52	0,19	0,20	60,42
1962/63	0,63	4,15	5,36	9,45	7,17	8,30	6,13	2,16	3,91	1,37	1,17	3,13	52,90
1963/64	1,39	8,74	6,31	2,95	5,80	9,93	6,76	2,73	3,81	0,79	0,41	0,26	49,88
1964/65	2,57	1,01	5,04	8,06	3,44	7,63	3,98	1,84	0,80	0,25	0,29	1,00	35,91
1965/66	3,33	7,29	7,94	6,57	15,47	7,76	6,70	3,07	3,96	1,19	0,39	0,18	63,85
1966/67	6,93	9,58	5,52	5,06	2,47	4,32	2,42	4,72	2,08	0,70	0,35	0,28	44,44
1967/68	0,34	3,48	8,24	9,56	9,58	5,51	8,51	5,65	1,92	0,74	0,64	0,97	55,15
1968/69	1,07	4,02	3,96	7,31	7,16	9,18	4,73	6,52	3,16	0,96	0,38	2,80	51,24
1969/70	1,78	2,53	7,87	10,98	5,80	6,42	3,72	5,22	2,24	1,01	0,46	0,26	48,29
1970/71	0,26	2,88	3,43	0,71	3,03	3,55	11,88	7,87	5,61	3,70	1,48	0,70	45,09
1971/72	0,41	1,24	1,67	0,70	0,55	5,80	25,22	11,03	4,61	2,07	1,13	0,63	55,06
1972/73	2,32	1,68	2,26	2,68	7,09	8,23	3,72	8,95	3,95	1,94	1,16	0,43	44,41
1973/74	4,41	2,67	3,89	7,31	6,44	11,07	4,38	2,96	2,18	1,12	0,39	0,24	47,04
1974/75	3,57	7,91	2,98	5,26	3,21	5,98	5,41	5,10	2,90	1,02	0,71	2,04	46,09
1975/76	3,55	7,55	6,50	2,29	6,68	4,63	4,73	1,62	0,82	0,85	0,71	1,52	41,47
1976/77	2,86	5,91	4,57	5,89	6,57	4,57	3,69	7,23	5,49	3,29	2,94	0,83	53,86
1977/78	1,64	1,15	5,45	3,19	14,40	10,11	9,12	8,51	4,14	1,36	0,56	0,24	59,88
1978/79	1,29	2,79	10,54	12,27	13,19	9,06	10,19	4,72	2,55	1,11	0,38	0,88	68,97
1979/80	5,55	8,31	2,52	8,05	6,24	6,12	5,48	5,38	2,56	1,33	0,44	0,22	52,21
1980/81	3,16	3,41	10,43	8,87	4,67	5,01	5,83	5,06	1,88	1,01	0,37	0,33	50,04
1981/82	4,35	1,05	4,39	8,90	6,58	5,83	1,86	1,93	1,80	0,49	0,26	0,50	37,95
1982/83	3,88	6,94	10,48	3,66	6,63	5,62	9,45	5,49	1,98	1,59	2,93	1,01	59,66
1983/84	0,75	1,19	3,02	6,98	6,07	6,48	4,93	8,08	4,55	1,34	0,57	0,36	44,30
1984/85	4,01	6,62	6,28	7,53	7,26	7,88	6,30	6,64	2,40	1,28	0,39	0,14	56,72
1985/86	0,08	1,26	3,27	7,14	6,39	7,51	4,63	2,06	0,97	0,29	0,16	1,97	35,73
1986/87	1,58	2,05	3,39	2,99	7,96	4,92	5,12	1,72	1,72	1,22	0,38	0,53	33,56
1987/88	6,14	4,96	7,29	8,34	5,98	6,19	8,53	5,62	3,41	3,17	1,61	0,46	61,69
1988/89	0,86	0,54	1,70	1,69	1,01	4,53	6,83	4,54	2,68	1,35	1,10	0,70	27,53
1989/90	0,19	3,58	7,06	4,12	3,64	1,93	7,09	3,52	2,15	0,63	0,25	0,15	34,30
1990/91	2,33	3,72	3,92	8,47	3,63	13,15	5,48	6,57	1,81	0,67	0,24	0,47	50,45
1991/92	3,17	5,58	2,21	2,96	0,94	2,96	9,76	3,68	5,25	1,81	0,75	0,71	39,77
1992/93	5,85	4,12	6,77	1,90	1,28	4,96	4,43	6,63	4,61	2,38	1,10	1,83	45,85
1993/94	6,30	3,18	8,20	9,69	4,45	3,57	3,61	4,27	1,83	0,55	0,25	1,10	47,00
1994/95	2,24	2,85	2,72	10,57	4,86	7,34	1,84	2,71	0,73	0,78	0,17	0,68	37,48
1995/96	0,67	3,99	6,26	11,47	7,58	7,70	4,73	4,14	1,56	0,86	0,63	0,64	50,24
1996/97	2,13	5,15	11,20	7,06	2,75	1,11	0,48	2,43	3,12	2,43	1,20	0,74	39,81
1997/98	1,85	4,54	6,84	4,40	3,04	3,58	8,69	6,10	2,92	1,16	0,35	1,33	44,79
1998/99	3,74	2,56	3,38	6,07	4,64	6,42	3,94	3,85	1,84	0,58	0,49	1,70	39,21
1999/00	3,73	4,90	8,26	3,42	3,38	2,27	10,55	4,96	1,80	0,73	0,28	0,21	44,49
2000/01	2,66	6,79	10,88	12,90	11,17	11,56	4,29	4,02	1,43	0,67	0,27	0,21	66,85
2001/02	1,25	3,87	0,78	3,62	3,87	5,26	3,39	4,32	3,71	0,91	0,55	0,79	32,34
2002/03	3,02	5,34	11,19	11,76	9,27	5,10	4,24	3,26	1,88	1,07	0,63	0,42	57,19
2003/04	2,71	6,79	6,51	10,20	2,44	8,17	4,21	4,39	1,34	0,65	0,63	0,42	48,44
2004/05	2,05	4,68	2,86	6,10	5,77	7,53	5,69	3,15	1,28	0,43	0,22	0,70	40,47
2005/06	2,89	6,11	5,95	5,71	2,74	10,89	3,59	2,15	0,88	0,37	0,28	0,51	42,07
2006/07	5,42	4,97	4,89	2,36	9,21	7,19	8,40	5,69	3,96	1,21	1,03	0,51	54,84
2007/08	1,18	1,21	1,06	1,44	1,48	4,40	7,32	8,25	4,63	1,47	0,53	0,42	33,37
2008/09	1,05	7,13	9,98	7,88	7,02	7,03	5,23	3,53	2,03	0,63	0,42	0,32	52,24
2009/10	0,78	5,95	4,93	5,77	9,41	7,39	3,92	6,17	7,94	1,91	0,67	0,37	55,21
2010/11	2,41	10,07	7,14	7,79	5,16	6,79	3,46	2,71	1,24	0,82	0,50	0,18	48,27
2011/12	0,84	4,50	4,16	2,34	6,41	4,28	9,19	4,88	2,41	0,75	0,29	0,19	40,25
2012/13	2,35	3,25	6,10	6,81	6,55	16,44	7,94	7,82	4,53	1,34	0,54	0,26	63,93
2013/14	1,57	6,56	3,28	6,33	4,44	11,50	10,60	3,64	1,98	1,01	0,47	0,51	51,88
2014/15	1,94	4,40	7,78	2,94	3,56	18,27	9,53	4,21	1,97	0,58	0,34	0,92	56,46
2015/16	3,99	3,29	1,97	3,61	4,01	4,14	6,52	5,18	2,06	1,44	1,05	1,12	38,38
2016/17	1,04	5,04	1,27	0,73	10,19	2,87	1,40	3,70	1,46	0,93	0,79	0,64	30,07
2017/18	0,64	4,25	1,38	2,83	0,88	9,72	17,38	5,73	2,77	1,97	1,20	0,98	49,72

APORTACIÓN INTERCUENCA - CAMBIO CLIMÁTICO (Serie completa)
Masa 30400002.- Río Yuso y afluentes desde cabecera hasta el embalse de Riaño

	OCT	NOV	DIC	ENE	FEB	MAR	ABR	MAY	JUN	JUL	AGO	SEP	AÑO
MÍNIMO	0,46	1,63	2,84	0,72	0,99	5,83	2,53	5,57	3,54	1,18	0,64	0,69	112,05
MÁXIMO	36,43	54,87	61,27	73,00	99,49	89,02	81,84	87,01	33,47	22,89	10,56	13,45	351,59
PROMEDIO	11,84	19,97	21,31	25,25	23,99	36,03	29,91	22,21	12,58	5,68	3,03	3,45	215,25
PERCENTIL 10	2,24	6,69	5,54	5,24	5,40	14,57	13,55	9,34	5,22	2,61	1,20	1,02	148,49
PERCENTIL 25	4,52	10,30	11,19	9,78	11,31	23,41	17,56	14,13	8,43	3,48	1,62	1,53	170,48
MEDIANA	9,10	17,76	18,31	23,89	20,49	28,93	24,39	20,02	11,13	4,85	2,43	2,51	214,11
PERCENTIL 75	15,35	27,43	28,99	37,59	31,58	49,53	40,61	28,04	16,31	6,70	3,90	4,60	256,08
PERCENTIL 90	26,84	37,19	41,49	48,55	44,88	64,42	51,28	37,50	20,61	10,00	5,76	7,75	290,50
DESVIACIÓN TÍPICA	9,44	11,79	13,45	17,98	17,98	19,61	17,17	12,39	6,35	3,60	1,96	2,70	56,98
COEFICIENTE DE VARIACIÓN	0,80	0,59	0,63	0,71	0,75	0,54	0,57	0,56	0,51	0,63	0,65	0,78	0,26
COEFICIENTE DE SESGO	1,03	0,67	0,80	0,77	1,64	0,80	1,06	2,05	1,06	2,20	1,58	1,60	0,38
COEF. AUTOCORRELACIÓN													0,10

AÑO	OCT	NOV	DIC	ENE	FEB	MAR	ABR	MAY	JUN	JUL	AGO	SEP	ANUAL
1940/41	13,31	14,78	5,59	4,26	21,61	78,21	40,83	41,05	16,99	8,14	5,08	4,95	254,80
1941/42	3,82	10,38	3,66	3,12	2,42	73,30	28,58	15,63	8,24	4,82	4,23	8,22	166,41
1942/43	15,03	7,57	16,69	52,13	9,79	23,47	23,14	9,19	5,22	4,86	3,22	11,86	182,16
1943/44	30,43	23,41	8,24	6,42	5,22	23,81	24,37	9,07	4,90	4,31	4,23	5,26	149,67
1944/45	33,31	9,44	4,92	5,24	8,51	57,32	13,97	9,12	4,56	3,41	3,92	2,30	156,02
1945/46	10,16	12,59	29,18	6,89	11,30	15,43	22,08	28,44	8,75	5,69	4,42	4,27	159,20
1946/47	8,42	23,37	5,98	4,55	6,80	89,02	44,13	14,79	11,22	5,21	7,08	8,88	229,44
1947/48	7,18	10,64	6,36	23,86	15,52	28,03	9,03	15,01	5,26	3,72	3,83	2,54	130,99
1948/49	6,74	4,91	16,34	8,16	8,94	25,85	14,09	5,57	5,23	3,18	2,38	10,66	112,05
1949/50	4,46	10,27	5,75	5,27	20,47	18,23	13,56	33,95	11,05	5,16	3,96	3,38	135,50
1950/51	2,64	9,87	7,19	14,39	5,05	49,06	50,11	23,72	13,63	5,44	2,76	1,49	185,36
1951/52	4,06	32,95	20,24	18,03	30,39	27,26	23,80	15,65	10,91	9,97	2,24	2,37	197,86
1952/53	6,66	15,55	31,63	6,63	5,09	42,52	23,03	11,25	15,34	4,83	1,46	2,37	166,35
1953/54	6,84	7,00	15,66	8,93	9,11	39,14	51,09	23,49	13,63	3,92	1,77	2,08	182,67
1954/55	1,35	13,54	11,64	29,74	14,97	32,87	13,22	7,46	8,72	2,43	1,35	1,29	138,58
1955/56	2,69	22,29	25,40	32,22	13,07	29,27	62,86	25,58	11,56	4,68	1,97	2,52	234,11
1956/57	3,06	14,69	10,87	2,21	24,57	27,73	13,55	14,24	10,98	4,14	1,21	1,28	128,53
1957/58	1,24	14,87	3,78	5,92	46,58	57,83	45,57	27,30	17,43	8,27	2,94	1,62	233,36
1958/59	3,65	9,32	15,87	30,29	9,43	21,72	27,24	23,86	14,92	5,10	3,33	4,84	169,58
1959/60	9,74	33,77	25,65	65,65	46,03	85,87	21,77	24,61	9,50	3,89	1,81	2,38	330,66
1960/61	35,68	43,05	12,92	12,20	99,49	25,35	20,49	13,40	16,16	8,76	2,89	6,27	296,66
1961/62	26,83	41,52	42,82	63,98	32,30	53,74	26,75	14,38	8,41	2,33	0,87	0,69	314,62
1962/63	1,99	9,18	16,42	62,83	33,84	48,34	30,86	10,89	16,46	7,28	4,97	13,45	256,50
1963/64	5,96	54,87	33,96	14,03	29,26	53,51	29,17	11,73	21,13	4,01	2,21	1,05	260,87
1964/65	12,70	4,40	16,75	44,12	17,12	40,93	13,76	9,40	3,75	1,18	1,07	4,74	169,91
1965/66	19,26	36,91	41,94	39,48	74,00	31,94	34,25	15,41	17,75	5,20	1,60	0,70	318,44
1966/67	36,43	46,34	23,27	22,83	16,06	19,85	9,11	21,35	9,70	3,86	1,65	1,34	211,79
1967/68	1,91	20,46	33,88	33,18	50,36	25,86	43,69	31,79	10,11	3,78	2,60	3,28	260,88
1968/69	3,23	16,08	18,41	31,17	36,59	44,80	24,01	31,44	19,34	6,34	2,27	8,41	242,10
1969/70	7,33	11,67	28,43	65,48	26,66	27,07	13,94	25,43	12,90	4,84	3,20	1,44	228,38
1970/71	1,39	14,81	12,19	2,84	5,41	7,88	81,84	39,96	33,47	22,89	7,98	3,61	234,27
1971/72	3,90	1,63	2,84	0,72	0,99	8,38	75,15	87,01	24,97	12,01	5,67	4,31	227,57
1972/73	15,45	9,97	9,67	5,23	11,35	50,96	16,11	48,60	16,35	11,40	6,86	2,75	204,70
1973/74	24,21	16,07	13,33	43,06	22,69	51,67	22,38	14,26	11,32	6,98	2,43	1,39	229,79
1974/75	10,58	38,59	12,50	27,16	14,14	28,71	20,15	18,56	13,20	4,11	3,66	7,31	198,67
1975/76	16,68	28,69	10,92	25,43	17,08	28,99	20,48	8,34	4,70	3,43	2,89	6,22	173,84
1976/77	13,02	25,85	21,36	16,90	31,89	44,44	18,12	30,77	27,68	17,11	9,20	2,85	259,19
1977/78	7,99	3,15	33,83	11,26	40,49	78,87	37,37	36,79	19,91	5,96	2,41	1,00	279,03
1978/79	6,02	12,26	61,27	64,02	75,28	45,81	43,50	19,99	12,51	5,02	1,76	3,46	350,91
1979/80	25,77	33,94	12,58	27,20	42,98	30,32	25,34	26,24	13,65	5,44	2,14	1,14	246,73
1980/81	12,95	17,89	38,74	40,99	13,81	28,87	22,47	24,80	9,20	6,27	2,27	1,69	219,93
1981/82	23,30	4,58	25,61	42,55	24,31	24,35	7,66	8,58	9,44	2,46	1,14	3,83	177,83
1982/83	18,71	33,54	43,42	24,94	32,08	23,39	44,81	31,16	12,33	9,60	10,56	3,32	287,85
1983/84	2,89	6,93	17,09	25,41	30,66	27,85	25,12	33,51	19,24	5,08	2,14	1,03	196,94
1984/85	20,69	38,05	28,10	32,89	40,36	33,51	34,40	28,81	14,35	8,40	2,11	0,77	282,43
1985/86	0,46	6,15	17,87	27,64	26,55	38,23	20,59	9,72	3,78	1,26	0,64	7,78	160,67
1986/87	5,49	7,80	13,53	12,98	37,73	20,72	21,58	8,17	7,35	6,16	1,59	2,63	145,72
1987/88	33,30	21,73	37,99	43,67	34,90	25,26	39,16	30,53	17,31	15,59	6,03	1,78	307,24
1988/89	7,01	4,34	7,95	8,75	5,38	21,50	29,14	19,80	10,93	5,54	3,96	2,38	126,67
1989/90	0,66	17,74	41,48	23,92	21,53	10,28	27,02	15,71	11,59	3,46	1,35	0,87	175,61
1990/91	12,10	16,49	18,20	39,48	14,91	58,76	23,36	23,87	10,97	3,13	1,12	2,08	224,46
1991/92	12,23	26,49	8,72	13,95	5,61	7,18	44,59	16,40	22,08	8,12	3,23	3,62	172,22
1992/93	19,71	14,92	31,08	8,55	3,74	21,82	17,31	25,69	19,21	7,45	3,99	7,74	181,19
1993/94	34,04	13,39	29,96	46,73	22,05	13,03	14,26	19,44	10,06	2,79	1,31	3,45	210,52
1994/95	9,36	15,74	11,04	42,84	23,69	28,03	7,10	12,84	3,59	3,26	0,76	2,23	160,50
1995/96	1,90	18,06	27,49	50,05	28,34	50,23	25,62	21,43	8,49	4,10	3,20	2,51	241,44
1996/97	6,32	21,16	49,64	28,17	19,34	5,83	2,53	12,31	16,36	11,24	6,61	3,29	182,80
1997/98	8,84	25,67	28,06	20,02	15,71	15,23	36,25	27,00	14,45	5,17	1,63	4,96	203,00
1998/99	14,15	9,18	15,25	24,86	17,92	23,46	15,57	15,91	7,68	2,36	2,42	7,81	156,58
1999/00	24,19	30,90	34,05	16,39	13,83	11,63	49,07	23,43	8,14	2,99	1,18	0,81	216,62
2000/01	11,69	33,03	53,44	73,00	65,26	64,18	21,25	17,88	6,73	3,02	1,25	0,86	351,59
2001/02	6,13	18,07	4,00	19,51	17,55	26,95	17,29	20,71	13,53	3,58	1,85	2,51	151,70
2002/03	13,72	24,51	53,80	47,91	48,58	27,85	20,96	14,66	9,41	3,55	2,53	2,40	269,87
2003/04	13,49	32,93	27,12	44,29	11,26	37,52	20,07	16,73	5,99	2,68	2,77	1,68	216,54
2004/05	8,12	23,99	19,21	25,38	19,91	41,69	25,70	14,10	5,73	1,85	0,96	1,99	188,62
2005/06	12,76	30,13	27,35	22,93	12,39	49,69	17,37	10,37	3,54	1,70	1,28	2,00	191,50
2006/07	27,13	27,74	19,75	15,17	44,39	25,97	51,73	28,28	20,50	5,69	3,98	2,53	272,87
2007/08	5,41	5,81	5,03	8,66	8,02	20,00	39,94	39,46	22,91	6,81	2,54	2,23	166,83
2008/09	5,74	19,57	17,76	18,03	29,58	68,64	24,41	16,99	9,86	2,92	1,62	1,31	216,42
2009/10	6,05	30,48	19,55	12,12	25,52	64,98	45,65	34,90	32,86	10,09	3,34	2,30	287,86
2010/11	12,22	42,37	29,82	39,06	26,39	29,97	16,27	13,15	6,58	3,56	2,06	0,80	222,24
2011/12	4,21	26,41	18,63	9,28	28,66	21,49	34,99	26,30	10,43	3,76	1,50	1,09	186,73
2012/13	14,93	17,78	26,66	29,47	23,70	50,42	66,00	39,14	20,87	6,37	2,40	1,43	299,17
2013/14	12,70	37,83	18,75	27,03	14,42	58,41	50,67	20,06	9,06	5,21	3,20	2,34	259,68
2014/15	15,82	25,37	41,52	13,23	7,24	73,98	61,10	20,51	10,19	3,02	1,44	5,74	279,18
2015/16	26,88	18,62	14,56	25,94	20,51	19,25	51,82	41,77	11,52	7,27	5,27	5,74	249,15
2016/17	4,73	12,94	4,64	3,63	38,00	12,08	9,22	12,25	8,27	4,63	3,57	2,82	116,80
2017/18	2,35	8,39	5,41	12,79	4,36	35,06	78,55	41,36	15,33	10,07	5,97	4,70	224,33

APORTACIÓN INTERCUENCA - CAMBIO CLIMÁTICO (Serie completa)
Masa 30400003.- Río Isoba desde cabecera hasta confluencia con río Porma

	OCT	NOV	DIC	ENE	FEB	MAR	ABR	MAY	JUN	JUL	AGO	SEP	AÑO
MÍNIMO	0,21	0,73	0,60	0,53	0,43	1,41	0,56	1,09	0,77	0,46	0,33	0,28	21,43
MÁXIMO	10,41	8,08	9,88	14,18	13,28	15,95	14,97	12,38	10,01	3,61	3,28	5,05	61,52
PROMEDIO	2,75	3,95	4,06	4,47	4,16	5,94	5,52	4,44	2,64	1,45	0,98	1,19	41,54
PERCENTIL 10	0,72	1,71	1,10	1,42	1,32	2,77	2,66	2,04	1,12	0,79	0,57	0,46	30,71
PERCENTIL 25	1,45	2,50	2,58	2,13	2,77	4,36	3,56	2,72	1,79	0,98	0,66	0,61	34,68
MEDIANA	2,40	3,77	3,98	4,22	4,13	5,44	5,18	4,13	2,28	1,34	0,86	0,92	42,29
PERCENTIL 75	3,48	5,28	5,71	5,99	5,21	7,34	6,56	5,38	3,24	1,76	1,14	1,38	47,89
PERCENTIL 90	5,55	6,31	6,57	8,32	6,77	9,10	8,81	7,60	4,24	2,24	1,56	2,27	51,20
DESVIACIÓN TÍPICA	1,90	1,84	2,17	2,76	2,27	2,83	2,65	2,19	1,44	0,67	0,52	0,86	8,61
COEFICIENTE DE VARIACIÓN	0,69	0,47	0,53	0,62	0,54	0,48	0,48	0,49	0,54	0,46	0,53	0,72	0,21
COEFICIENTE DE SESGO	1,41	0,39	0,28	0,90	1,00	1,21	0,96	1,01	2,05	1,27	2,26	2,03	-0,07
COEF. AUTOCORRELACIÓN													-0,09

AÑO	OCT	NOV	DIC	ENE	FEB	MAR	ABR	MAY	JUN	JUL	AGO	SEP	ANUAL
1940/41	2,80	2,93	0,84	0,73	4,29	14,35	7,81	8,51	2,39	1,35	0,91	0,83	47,73
1941/42	0,63	2,46	0,60	0,53	0,43	15,95	5,18	3,53	1,81	0,83	0,86	1,31	34,12
1942/43	5,42	1,75	2,68	14,18	2,14	6,80	5,62	2,72	0,95	0,90	0,57	5,05	48,79
1943/44	10,41	5,83	1,20	1,03	4,13	2,69	5,54	1,14	0,85	0,79	0,95	0,81	35,36
1944/45	8,39	2,09	0,84	8,60	1,28	3,39	2,23	1,32	0,77	0,70	0,78	0,40	30,79
1945/46	2,65	3,73	7,48	1,15	2,68	3,92	6,29	7,01	1,78	0,98	0,75	0,91	39,33
1946/47	2,59	4,97	0,87	0,78	0,64	14,11	12,85	5,08	1,92	0,90	0,89	3,13	48,72
1947/48	1,68	1,95	0,74	1,13	4,68	9,00	2,18	2,71	0,93	0,64	0,65	0,46	26,73
1948/49	1,92	0,91	5,03	2,26	1,23	6,31	2,62	1,09	0,89	0,57	0,41	1,85	25,10
1949/50	0,76	3,29	1,68	1,49	7,34	2,91	2,68	5,95	1,58	0,89	0,66	0,63	29,87
1950/51	1,15	2,64	3,27	3,26	2,80	5,76	9,06	7,62	3,82	1,83	1,19	0,87	43,27
1951/52	1,85	6,03	3,98	4,63	4,34	3,72	5,43	4,28	2,38	2,23	0,90	1,42	41,21
1952/53	2,99	3,41	5,79	3,41	2,03	5,11	5,18	2,54	3,55	1,77	0,65	1,06	37,48
1953/54	1,56	1,61	2,57	2,06	2,82	5,72	6,34	4,88	2,45	1,01	0,68	0,91	32,59
1954/55	0,84	3,02	2,82	6,55	4,77	4,59	4,28	2,05	2,26	1,42	1,04	0,92	34,56
1955/56	2,05	6,51	4,82	5,75	3,13	8,63	11,39	5,62	3,10	1,80	1,26	2,80	56,86
1956/57	2,86	5,49	3,30	1,55	5,82	5,51	3,20	3,42	3,43	1,66	0,70	0,48	37,42
1957/58	0,48	2,86	0,95	1,78	5,99	8,75	8,04	5,30	3,62	2,33	1,33	0,90	42,34
1958/59	1,87	3,55	5,48	5,71	2,13	4,53	4,68	4,68	3,02	1,41	2,00	3,78	42,85
1959/60	4,27	8,08	5,54	7,00	5,57	11,47	8,56	5,47	2,51	1,05	0,75	1,26	61,52
1960/61	6,15	7,43	4,74	3,99	6,68	5,62	3,51	2,79	3,02	1,99	0,83	1,18	47,94
1961/62	4,08	6,12	6,76	8,43	5,17	7,28	4,35	2,96	1,65	0,83	0,38	0,34	48,36
1962/63	0,89	3,81	3,37	6,53	4,95	9,39	5,57	2,54	3,81	1,61	1,50	3,28	47,25
1963/64	1,55	7,90	5,37	3,91	4,70	8,08	5,76	2,70	3,64	1,16	0,81	0,57	46,14
1964/65	2,72	1,38	3,15	4,19	4,16	6,63	3,93	1,97	0,99	0,46	0,48	1,36	31,42
1965/66	3,58	5,79	6,52	5,71	13,28	7,93	6,52	3,19	3,99	1,52	0,66	0,40	59,08
1966/67	5,94	7,56	5,14	4,18	2,29	3,82	1,84	3,80	1,82	0,81	0,66	0,49	38,35
1967/68	0,64	3,22	6,21	8,33	7,89	5,14	6,56	4,87	1,85	0,90	1,09	1,85	48,55
1968/69	1,44	5,67	4,37	6,16	4,53	8,70	4,19	5,40	2,82	1,26	0,59	2,88	48,03
1969/70	1,93	2,33	6,40	8,07	4,76	4,73	3,46	4,57	2,17	1,20	0,78	0,52	40,92
1970/71	0,58	2,36	3,05	1,27	1,57	2,64	7,82	7,60	4,88	3,48	1,62	0,94	37,80
1971/72	0,61	2,33	3,29	1,53	1,50	3,68	6,18	12,38	10,01	3,61	2,04	1,32	48,48
1972/73	3,12	2,25	1,86	1,60	4,29	5,62	6,25	9,24	4,21	2,21	1,54	0,80	42,97
1973/74	4,44	2,65	3,05	6,30	6,50	7,51	4,20	2,71	2,26	1,53	0,72	0,57	42,45
1974/75	3,14	6,22	3,13	4,29	2,93	4,34	4,51	4,57	2,90	1,24	1,11	2,75	41,12
1975/76	3,59	5,77	5,09	2,98	3,84	4,79	3,76	1,84	1,07	1,83	1,45	2,06	38,07
1976/77	3,14	5,29	3,98	3,66	5,03	4,44	3,26	5,31	5,02	3,25	3,11	1,28	46,75
1977/78	2,23	1,37	5,41	2,96	5,50	10,50	8,96	7,65	3,87	1,62	0,85	0,43	51,35
1978/79	1,49	2,69	8,33	9,95	9,69	7,85	8,11	4,47	2,75	1,79	0,81	1,14	59,07
1979/80	4,89	6,96	2,99	4,18	6,59	5,05	5,04	4,55	2,46	1,52	0,81	0,55	45,60
1980/81	2,84	3,02	6,70	5,84	4,81	4,78	4,94	4,16	1,96	1,14	0,66	0,64	41,48
1981/82	4,14	1,45	2,85	6,90	5,40	5,45	2,11	1,76	2,24	0,87	0,67	0,70	34,53
1982/83	3,45	6,04	6,35	3,51	4,47	6,14	7,21	5,01	2,20	1,96	3,28	1,51	51,14
1983/84	1,05	1,93	2,62	5,32	4,36	2,97	6,06	6,77	4,82	1,82	1,10	0,81	39,64
1984/85	4,57	6,52	5,50	3,98	8,06	6,50	5,39	5,17	2,71	1,56	0,68	0,28	50,91
1985/86	0,21	1,22	2,36	5,51	3,57	6,16	4,53	2,27	1,19	0,52	0,33	2,24	30,12
1986/87	1,80	2,21	2,88	2,11	3,26	7,03	4,57	2,04	1,71	1,68	0,90	1,34	31,52
1987/88	6,15	4,48	5,63	6,69	4,94	4,44	6,55	4,68	3,27	3,24	1,80	0,77	52,63
1988/89	0,97	0,73	1,60	1,63	0,99	2,85	4,97	3,17	2,03	1,04	0,89	0,55	21,43
1989/90	0,53	4,01	6,80	4,46	3,68	1,91	5,31	3,58	2,19	1,06	0,58	0,45	34,56
1990/91	2,69	2,86	1,89	4,38	1,36	10,19	8,74	7,13	2,35	1,13	0,56	0,85	44,14
1991/92	3,37	4,43	2,47	2,70	1,13	1,92	7,20	3,66	4,66	2,05	1,41	1,39	36,38
1992/93	5,85	3,84	5,64	2,17	1,10	3,62	3,52	6,05	4,32	2,65	1,64	2,17	42,56
1993/94	6,15	3,34	5,87	6,03	4,28	4,44	2,85	4,11	2,05	0,94	0,61	1,24	41,90
1994/95	2,15	2,71	2,66	8,31	4,13	5,70	1,80	2,48	0,98	1,57	0,52	1,01	34,02
1995/96	1,02	4,23	6,05	11,06	6,10	5,69	4,19	3,70	1,70	1,32	1,25	1,23	47,54
1996/97	2,59	4,11	8,61	5,00	3,75	1,41	0,56	2,42	3,11	2,55	1,59	1,31	37,02
1997/98	2,70	4,80	5,83	4,31	2,77	3,09	6,33	5,59	3,18	1,49	0,61	1,64	42,34
1998/99	3,43	2,09	2,96	4,65	3,53	5,14	3,50	3,57	1,94	0,88	0,96	2,36	35,02
1999/00	4,03	4,08	4,68	3,30	4,24	2,50	8,63	4,74	2,05	1,15	0,66	0,46	40,52
2000/01	2,08	4,93	9,88	10,69	8,55	9,32	3,78	3,42	1,41	1,03	0,60	0,54	56,23
2001/02	1,77	3,02	1,34	2,62	2,42	4,62	2,68	2,89	3,07	1,12	0,97	1,58	28,10
2002/03	3,49	4,74	8,21	8,87	7,72	4,67	3,50	2,62	1,84	1,41	1,14	0,92	49,15
2003/04	2,98	5,84	5,74	7,35	2,80	5,16	3,68	3,17	1,35	0,99	1,31	1,06	41,41
2004/05	2,71	4,02	2,03	3,25	3,03	5,31	6,34	3,14	1,38	0,71	0,44	0,87	33,23
2005/06	2,32	4,80	4,28	4,36	2,23	6,99	3,30	1,96	1,14	0,71	0,60	0,96	33,65
2006/07	6,12	5,20	5,15	2,04	6,51	5,31	6,31	4,84	3,57	1,60	1,42	0,96	49,03
2007/08	1,81	1,53	1,16	1,48	1,34	2,75	5,73	7,36	4,17	1,71	0,82	0,69	30,53
2008/09	1,28	5,52	6,22	4,75	5,69	8,71	4,70	3,57	2,23	1,25	1,00	0,66	45,59
2009/10	1,21	5,22	4,33	4,51	5,23	7,36	4,47	5,06	6,39	2,27	0,95	0,56	47,54
2010/11	2,45	7,82	5,77	6,66	3,85	5,42	3,35	2,48	1,54	1,40	1,18	0,65	42,58
2011/12	1,08	3,54	3,20	2,01	2,77	4,40	6,73	4,19	2,30	0,99	0,54	0,30	32,07
2012/13	1,97	2,83	4,44	5,68	4,13	6,77	9,58	8,63	4,50	1,86	1,00	0,55	51,94
2013/14	1,89	4,88	2,74	5,42	2,93	7,76	9,22	3,75	2,19	1,44	0,90	0,94	44,07
2014/15	2,35	3,92	6,15	2,74	3,86	6,09	11,06	8,02	2,93	1,17	0,81	1,38	50,48
2015/16	4,44	4,48	1,90	4,24	3,56	2,78	8,01	7,47	1,91	1,20	0,88	1,40	42,25
2016/17	0,94	2,27	0,92	0,61	6,98	2,52	1,19	2,64	1,44	0,78	0,61	0,60	21,51
2017/18	0,41	2,93	0,76	1,52	0,76	8,28	14,97	9,16	2,39	1,72	1,01	0,82	44,73

APORTACIÓN INTERCUENCA - CAMBIO CLIMÁTICO (Serie completa)

Masa 30400004.- Río Porma y afluentes, desde cabecera hasta cola del embalse del Porma

	OCT	NOV	DIC	ENE	FEB	MAR	ABR	MAY	JUN	JUL	AGO	SEP	AÑO
MÍNIMO	0,80	3,16	2,37	2,07	1,62	5,50	2,20	3,84	2,91	1,58	1,20	1,06	80,61
MÁXIMO	39,07	33,90	42,39	54,54	54,23	61,10	49,20	47,56	39,29	13,70	12,20	18,84	247,34
PROMEDIO	10,69	15,34	15,88	17,55	16,28	23,23	21,15	17,00	10,16	5,49	3,65	4,40	160,81
PERCENTIL 10	2,77	6,33	5,01	5,59	4,83	10,56	9,41	7,99	4,32	3,04	2,09	1,79	117,98
PERCENTIL 25	5,21	9,81	9,70	8,36	10,43	16,17	14,17	10,43	6,64	3,68	2,43	2,20	134,46
MEDIANA	9,25	13,91	13,86	16,10	15,27	20,54	19,02	16,39	8,93	5,06	3,22	3,41	162,80
PERCENTIL 75	13,60	20,80	22,46	23,44	21,26	28,00	26,07	21,18	12,93	6,48	4,38	5,05	185,02
PERCENTIL 90	20,11	25,68	25,61	31,52	25,76	36,86	34,22	28,88	16,25	8,46	5,95	8,78	200,17
DESVIACIÓN TÍPICA	7,49	7,43	8,62	11,20	9,29	11,33	9,72	8,43	5,57	2,54	1,88	3,20	35,54
COEFICIENTE DE VARIACIÓN	0,70	0,48	0,54	0,64	0,57	0,49	0,46	0,50	0,55	0,46	0,52	0,73	0,22
COEFICIENTE DE SESGO	1,26	0,48	0,50	0,98	1,16	1,21	0,64	1,05	2,08	1,32	2,15	2,07	0,10
COEF. AUTOCORRELACIÓN													-0,06

AÑO	OCT	NOV	DIC	ENE	FEB	MAR	ABR	MAY	JUN	JUL	AGO	SEP	ANUAL
1940/41	10,18	10,59	3,32	2,83	17,86	55,92	26,70	30,16	8,44	5,18	3,53	3,20	177,90
1941/42	2,52	8,89	2,37	2,07	1,62	61,10	18,13	12,71	6,66	3,28	3,22	4,98	127,56
1942/43	20,10	6,15	12,63	54,54	9,01	22,56	18,95	9,74	3,68	3,36	2,23	18,84	181,80
1943/44	39,07	21,45	5,35	4,34	14,42	9,33	19,89	4,27	3,24	2,97	3,45	3,01	130,79
1944/45	30,93	7,43	4,25	29,60	4,62	14,72	9,02	4,86	2,91	2,63	2,90	1,57	115,43
1945/46	9,79	13,56	29,71	4,54	10,52	13,81	21,55	24,65	6,13	3,87	2,93	3,44	144,50
1946/47	9,74	18,47	3,93	3,02	2,49	57,64	44,67	16,47	6,63	3,55	3,44	11,72	181,76
1947/48	6,28	7,12	3,74	10,63	15,35	27,72	7,46	9,59	3,60	2,52	2,43	1,78	98,23
1948/49	6,91	3,16	19,89	8,28	4,81	23,11	8,80	3,84	3,26	2,20	1,63	7,11	93,00
1949/50	2,87	11,74	7,10	5,74	25,80	10,70	9,58	22,10	5,92	3,51	2,62	2,40	110,08
1950/51	4,16	10,25	12,59	11,80	10,51	22,33	34,89	29,20	14,69	6,94	4,40	3,14	164,91
1951/52	6,36	26,16	15,63	17,34	15,18	16,17	21,95	17,57	9,17	8,37	3,31	4,77	161,99
1952/53	10,97	12,93	22,85	9,78	6,95	19,18	23,38	10,67	13,19	6,84	2,45	3,79	142,98
1953/54	5,74	6,41	11,18	7,45	11,07	22,25	24,42	19,03	9,60	3,76	2,29	3,09	126,30
1954/55	2,91	12,01	11,96	24,99	18,77	18,12	16,46	7,66	9,05	5,10	3,69	3,35	134,06
1955/56	6,78	26,55	19,28	23,56	12,76	36,12	43,82	21,31	11,70	6,50	4,52	9,92	222,81
1956/57	10,62	20,06	12,40	5,70	22,24	21,90	12,18	12,42	12,75	6,24	2,59	1,80	140,91
1957/58	1,74	11,58	3,46	6,74	24,21	33,75	32,56	22,57	14,50	9,32	5,05	3,33	168,81
1958/59	7,07	12,69	21,75	22,46	8,28	19,07	18,05	18,39	11,97	5,66	7,03	14,30	166,73
1959/60	16,99	31,64	24,31	28,62	23,42	46,66	32,15	21,90	10,08	4,17	2,86	4,53	247,34
1960/61	25,24	31,26	19,69	15,50	25,62	23,63	14,02	10,57	11,97	7,70	3,30	5,17	193,68
1961/62	17,41	23,04	27,18	37,79	21,25	30,22	16,96	11,37	6,32	3,26	1,47	1,23	197,53
1962/63	3,26	13,96	11,89	25,65	18,17	38,81	24,87	10,13	15,36	6,08	5,18	11,79	185,14
1963/64	5,78	33,90	21,83	16,07	19,89	32,72	22,14	10,39	15,18	4,62	3,10	2,12	187,75
1964/65	11,04	5,03	11,34	16,13	17,18	26,69	15,18	7,16	3,45	1,58	1,59	4,91	121,28
1965/66	14,35	24,22	25,56	22,70	54,23	31,49	25,83	12,34	15,25	5,69	2,43	1,42	235,52
1966/67	24,14	28,79	19,09	15,57	8,95	15,19	6,74	15,38	7,19	3,17	2,38	1,80	148,38
1967/68	2,28	12,25	18,75	33,22	32,49	19,66	26,21	19,49	7,18	3,44	3,74	5,94	184,64
1968/69	5,07	20,89	13,16	23,11	18,54	35,94	17,54	21,62	11,66	5,05	2,31	10,60	185,48
1969/70	7,26	9,69	23,17	33,54	19,05	16,18	14,14	18,41	8,59	4,57	2,88	2,11	159,59
1970/71	2,00	9,01	12,64	5,33	6,23	7,80	29,31	31,91	19,84	13,68	6,45	3,39	147,59
1971/72	2,31	7,73	8,86	4,82	4,91	14,10	23,47	47,56	39,29	13,70	7,65	5,05	179,45
1972/73	11,81	8,80	7,29	6,05	13,03	19,81	23,59	39,27	16,08	8,49	6,00	2,91	163,14
1973/74	16,67	10,72	12,46	25,33	22,97	28,10	17,76	10,17	9,27	6,29	2,79	2,17	164,71
1974/75	10,94	24,92	11,81	17,28	11,62	17,41	16,87	16,34	10,83	4,61	4,41	9,55	156,58
1975/76	13,56	21,77	19,10	10,52	13,65	19,46	14,25	6,88	4,11	6,36	5,31	7,88	142,85
1976/77	12,66	20,95	14,57	17,08	21,86	16,34	12,54	19,56	18,89	11,82	10,78	4,41	181,45
1977/78	8,63	5,18	23,34	11,16	23,77	44,22	30,96	30,01	14,13	6,02	3,05	1,57	202,03
1978/79	5,63	11,21	34,28	40,54	42,25	32,03	32,03	16,75	10,40	6,55	2,88	3,99	238,54
1979/80	19,75	25,48	11,86	15,59	25,75	18,96	19,09	17,60	9,71	5,55	2,97	2,05	174,36
1980/81	11,39	11,28	25,74	21,77	17,07	19,61	18,90	16,44	7,65	4,34	2,46	2,46	159,09
1981/82	17,28	5,51	9,67	27,89	22,20	21,43	8,31	6,43	8,50	3,30	2,31	2,83	135,65
1982/83	13,61	24,29	23,96	12,88	17,76	24,34	28,05	20,76	8,81	7,59	12,20	5,16	199,42
1983/84	3,96	7,56	9,38	19,29	16,92	12,88	24,20	26,42	17,74	6,73	3,98	2,69	151,74
1984/85	17,72	26,55	22,38	15,90	32,02	25,82	21,89	19,07	10,94	5,95	2,62	1,06	201,91
1985/86	0,80	4,54	9,48	19,60	13,82	25,36	16,95	8,99	4,41	1,97	1,20	8,53	115,66
1986/87	6,43	8,67	11,25	8,50	12,77	27,40	18,44	7,99	6,61	6,65	3,29	5,23	123,23
1987/88	25,33	17,58	22,94	28,22	21,27	16,74	24,28	19,21	12,99	12,57	6,67	2,86	210,65
1988/89	3,75	3,39	5,79	6,19	3,90	10,61	18,75	11,70	7,35	3,77	3,38	2,03	80,61
1989/90	2,04	16,26	30,01	18,29	16,16	7,64	19,88	13,17	8,18	4,01	2,16	1,67	139,47
1990/91	10,90	11,25	6,07	14,81	4,84	40,31	34,02	26,80	9,05	4,23	2,04	3,08	167,41
1991/92	12,42	16,11	9,79	10,60	4,49	7,57	27,87	13,25	17,39	7,65	5,01	5,04	137,20
1992/93	20,10	13,87	21,50	8,32	3,97	13,66	12,84	23,39	17,10	9,68	5,92	8,54	158,89
1993/94	24,78	12,43	22,29	24,43	16,38	17,06	10,34	16,44	8,22	3,61	2,33	4,17	162,46
1994/95	7,96	11,18	10,05	30,79	15,72	21,67	6,68	9,50	3,84	5,91	1,91	3,45	128,65
1995/96	3,63	17,12	23,28	44,70	24,51	21,81	18,38	14,91	6,76	4,86	4,80	4,67	189,42
1996/97	9,03	14,91	32,82	19,22	14,54	5,50	2,20	9,69	13,22	9,92	6,14	4,75	141,93
1997/98	11,07	19,75	23,10	16,78	11,30	11,75	25,83	19,72	12,65	5,60	2,24	6,20	166,00
1998/99	13,01	7,57	10,23	16,77	14,35	19,87	12,74	13,73	7,71	3,41	3,98	9,34	132,71
1999/00	16,83	15,39	16,40	10,82	18,91	10,03	34,68	19,50	8,23	4,37	2,50	1,80	159,47
2000/01	8,04	20,55	42,39	47,75	35,02	38,59	15,15	13,11	5,43	3,82	2,12	1,86	233,82
2001/02	7,12	11,26	5,34	10,71	9,69	19,03	10,48	10,78	11,11	4,01	3,22	5,69	108,45
2002/03	14,21	20,03	32,76	36,57	29,72	20,05	14,84	10,25	7,35	5,40	4,54	3,43	199,15
2003/04	12,71	22,61	22,04	29,63	10,41	19,30	13,75	11,69	5,13	3,66	5,18	3,96	160,06
2004/05	11,26	15,62	7,55	10,27	9,92	20,33	26,15	11,95	5,44	2,70	1,62	3,13	125,93
2005/06	8,36	19,08	16,17	16,07	8,17	27,41	13,22	7,98	4,57	2,83	2,40	3,80	130,07
2006/07	25,40	21,92	20,88	8,04	24,98	20,51	24,11	18,35	14,24	6,26	5,08	3,50	193,26
2007/08	7,62	5,66	4,17	6,14	5,34	10,44	23,35	28,38	15,91	6,43	2,96	2,58	118,97
2008/09	4,53	19,66	22,80	17,55	19,31	33,19	18,17	13,74	8,79	4,70	3,58	2,27	168,28
2009/10	4,96	21,13	16,89	17,87	19,04	31,31	18,22	19,69	23,38	8,44	3,42	2,10	186,46
2010/11	9,48	29,62	22,49	27,11	14,34	20,58	12,87	9,64	5,58	5,07	4,33	2,34	163,44
2011/12	4,38	15,02	12,28	7,65	10,74	15,79	23,77	16,66	8,62	3,72	2,03	1,19	121,84
2012/13	7,94	11,10	17,20	20,54	14,10	26,49	38,41	31,73	16,64	7,19	3,72	2,10	197,14
2013/14	8,69	19,48	10,85	22,85	11,95	29,68	36,87	14,72	8,57	5,55	3,53	3,77	176,51
2014/15	10,14	16,65	23,28	10,58	13,27	22,68	42,39	23,48	10,26	4,01	2,85	5,61	185,19
2015/16	20,12	15,25	10,32	17,71	18,19	14,56	30,44	28,74	7,01	4,77	3,49	4,62	175,22
2016/17	3,43	10,18	3,98	2,40	28,86	9,01	5,03	10,16	5,16	3,07	2,42	2,01	85,72
2017/18	1,64	9,25	5,37	6,54	2,92	30,91	49,20	35,49	9,96	6,40	3,96	3,21	164,87

APORTACIÓN INTERCUENCA - CAMBIO CLIMÁTICO (Serie completa)

Masa 30400005.- Río Esla desde la confluencia con el río de Marañan hasta el embalse de Riaño, y ríos de Maraña, de la Puerta y de la Vega del Cea

	OCT	NOV	DIC	ENE	FEB	MAR	ABR	MAY	JUN	JUL	AGO	SEP	AÑO
MÍNIMO	0,21	1,90	1,76	1,75	1,26	3,10	1,38	3,80	1,96	0,63	0,40	0,38	73,07
MÁXIMO	20,92	28,59	39,74	40,50	45,25	51,84	66,99	29,20	20,63	10,39	7,34	10,20	203,01
PROMEDIO	6,94	11,95	13,51	15,38	15,00	21,04	16,50	12,50	7,03	3,17	1,78	2,22	127,04
PERCENTIL 10	1,65	3,27	3,21	3,18	3,28	9,60	8,49	5,48	2,95	1,56	0,69	0,59	91,17
PERCENTIL 25	2,58	7,52	7,22	6,49	8,74	13,71	10,46	8,05	4,65	1,98	0,97	0,85	104,63
MEDIANA	5,95	10,71	12,11	14,82	13,42	17,86	14,45	11,73	5,92	2,81	1,40	1,65	124,53
PERCENTIL 75	9,13	15,91	18,57	22,21	18,69	27,26	20,65	16,20	9,29	3,52	2,45	2,60	146,12
PERCENTIL 90	15,60	21,34	24,86	28,63	26,52	36,72	24,96	20,55	11,98	5,31	2,99	5,00	165,23
DESVIACIÓN TÍPICA	5,32	6,58	8,42	10,23	9,77	11,01	9,55	5,66	3,63	1,79	1,25	2,01	29,59
COEFICIENTE DE VARIACIÓN	0,77	0,55	0,62	0,67	0,65	0,52	0,58	0,45	0,52	0,56	0,70	0,90	0,23
COEFICIENTE DE SESGO	1,04	0,55	0,71	0,55	1,07	0,97	2,42	0,56	1,05	1,70	2,26	1,91	0,35
COEF. AUTOCORRELACIÓN													0,03

AÑO	OCT	NOV	DIC	ENE	FEB	MAR	ABR	MAY	JUN	JUL	AGO	SEP	ANUAL
1940/41	7,44	8,82	2,81	2,40	13,55	49,41	22,93	21,14	7,26	4,90	2,98	2,62	146,24
1941/42	2,37	4,94	2,01	1,75	1,37	45,06	16,18	9,67	4,61	2,81	2,54	3,46	96,77
1942/43	8,79	3,81	6,20	40,50	6,30	18,20	15,69	6,70	3,18	2,82	1,88	10,20	124,25
1943/44	20,92	14,11	3,99	3,51	2,98	17,25	18,20	3,88	2,72	2,50	2,80	2,17	95,03
1944/45	20,15	5,44	2,70	2,95	3,41	34,96	7,78	4,19	2,40	2,08	2,60	1,35	90,00
1945/46	6,45	10,96	18,18	3,86	8,02	8,84	17,25	17,10	4,90	3,31	2,52	2,30	103,68
1946/47	6,97	14,29	2,86	2,56	2,11	51,84	23,89	9,99	5,39	3,03	3,37	7,70	134,00
1947/48	5,21	5,97	3,02	9,61	12,42	16,71	5,58	6,87	3,04	2,15	2,01	1,55	74,14
1948/49	4,90	2,88	12,21	5,47	5,50	17,62	8,80	3,80	2,47	1,85	1,39	7,23	74,12
1949/50	2,70	8,59	4,97	3,28	17,51	13,74	9,32	16,80	4,13	2,96	2,25	2,21	88,46
1950/51	2,15	7,19	9,51	17,05	10,01	40,35	14,34	14,84	8,31	3,24	1,58	0,83	129,39
1951/52	2,59	23,06	9,96	13,73	15,79	12,43	17,37	12,62	6,01	5,30	1,27	1,47	121,61
1952/53	5,20	10,75	16,57	4,72	6,47	29,98	10,90	6,41	9,19	3,46	0,93	1,69	106,26
1953/54	3,35	4,19	7,96	5,32	14,41	35,85	12,63	11,06	6,20	1,68	0,97	1,01	104,63
1954/55	0,85	7,83	7,42	19,48	10,69	22,25	7,20	4,41	5,29	1,58	0,77	0,68	88,45
1955/56	2,18	15,16	13,63	26,20	9,41	39,42	22,91	13,28	6,61	2,88	1,36	3,38	156,42
1956/57	4,80	14,48	7,53	2,22	25,20	11,08	10,05	9,45	9,28	3,45	1,01	0,67	99,21
1957/58	0,66	9,79	1,76	7,05	38,25	35,95	18,27	13,77	9,56	4,95	1,76	0,84	142,61
1958/59	2,25	7,70	17,14	14,99	4,36	15,50	15,79	15,24	9,77	3,45	2,86	6,55	115,60
1959/60	11,66	28,59	39,74	38,77	26,09	23,94	10,45	13,28	5,34	1,88	1,04	2,23	203,01
1960/61	20,36	24,78	18,73	17,28	39,20	8,15	10,37	7,50	8,94	5,51	1,74	3,25	165,80
1961/62	15,97	21,29	24,57	31,88	20,02	27,82	13,69	9,02	4,41	1,45	0,53	0,52	171,16
1962/63	1,70	10,67	13,81	28,02	20,09	24,15	17,73	6,01	10,88	3,66	2,59	7,78	147,08
1963/64	3,47	26,33	18,33	8,65	17,10	28,67	18,20	7,40	11,11	2,26	1,16	0,70	143,38
1964/65	7,26	2,68	12,59	22,34	9,85	21,34	10,52	4,90	1,97	0,63	0,68	2,57	97,30
1965/66	9,63	20,70	22,23	19,04	45,25	21,10	19,68	8,65	10,95	3,20	1,03	0,50	181,94
1966/67	19,53	24,53	15,48	13,34	7,45	12,26	6,32	13,65	5,68	1,88	0,91	0,71	121,73
1967/68	0,86	9,42	20,73	23,19	28,67	14,71	24,51	16,27	5,24	2,03	1,58	2,28	149,47
1968/69	2,55	10,83	10,14	20,47	18,12	28,08	12,88	18,40	9,23	2,73	1,06	7,33	141,82
1969/70	4,73	6,75	19,97	33,22	15,71	17,23	9,14	15,23	6,28	2,65	1,23	0,72	132,87
1970/71	0,62	7,53	9,38	1,95	8,72	9,75	33,05	21,74	15,86	10,39	4,11	1,73	124,81
1971/72	0,98	2,76	4,65	1,84	1,26	15,39	66,99	29,20	12,18	5,36	2,67	1,64	144,92
1972/73	6,34	4,66	6,34	7,17	18,52	22,26	9,69	26,14	10,26	5,18	2,92	1,06	120,55
1973/74	11,64	7,52	10,58	20,69	14,64	31,90	12,39	7,96	6,24	3,29	1,07	0,67	128,59
1974/75	8,37	21,90	7,85	14,87	9,02	17,17	13,84	13,02	7,70	2,56	1,80	4,84	122,95
1975/76	9,24	19,79	16,57	5,76	17,84	12,41	12,47	4,28	2,19	2,13	2,01	4,24	108,91
1976/77	8,34	16,02	12,02	17,51	18,74	13,10	10,09	18,95	14,84	8,53	7,05	1,95	147,14
1977/78	4,27	2,90	16,47	8,21	41,71	27,68	23,88	23,52	10,79	3,53	1,42	0,61	164,99
1978/79	3,37	7,86	30,83	34,99	38,97	25,62	28,22	12,80	7,02	2,88	0,98	2,20	195,74
1979/80	15,44	21,44	7,15	21,84	17,23	16,56	14,99	14,82	7,13	3,40	1,13	0,61	141,72
1980/81	8,43	8,88	27,12	23,09	11,50	14,62	15,83	14,05	5,19	2,69	1,00	0,91	133,33
1981/82	12,63	2,85	10,39	27,06	16,63	16,48	5,18	5,18	4,79	1,25	0,63	1,57	104,63
1982/83	10,72	19,60	27,22	11,02	17,89	15,56	26,02	16,11	5,78	4,38	7,34	2,31	163,95
1983/84	1,66	3,19	8,47	18,01	17,34	17,59	12,98	21,39	12,24	3,51	1,48	0,87	118,74
1984/85	11,18	19,22	18,03	20,25	21,42	21,43	18,11	17,51	6,95	3,49	1,04	0,38	159,02
1985/86	0,21	3,17	9,62	18,43	16,49	21,29	12,36	5,61	2,44	0,77	0,40	5,50	96,30
1986/87	3,97	5,63	9,05	7,58	19,28	16,20	14,67	4,86	4,56	3,30	0,96	1,62	91,68
1987/88	18,07	13,26	20,83	24,28	17,49	15,97	22,74	16,18	9,78	8,83	4,13	1,19	172,75
1988/89	2,52	1,90	4,45	4,58	2,77	11,88	18,13	11,75	6,88	3,35	3,02	1,86	73,07
1989/90	0,53	10,65	21,92	12,26	11,20	5,35	18,60	9,60	5,81	1,72	0,68	0,39	98,70
1990/91	6,70	9,51	8,31	22,82	10,15	38,50	14,55	16,87	4,89	1,70	0,63	1,27	135,90
1991/92	8,40	14,20	6,29	8,15	2,65	6,18	27,32	9,68	13,60	5,01	1,93	1,88	105,31
1992/93	14,08	10,32	18,08	5,14	2,44	13,70	11,78	18,33	12,91	6,05	2,84	5,07	120,75
1993/94	17,98	8,58	21,43	26,60	12,50	9,48	9,32	12,28	5,20	1,55	0,69	2,65	128,27
1994/95	5,83	8,19	7,15	27,65	13,30	18,88	4,89	7,36	1,96	2,06	0,46	1,67	99,39
1995/96	1,63	11,33	17,33	34,38	21,28	21,20	13,09	11,71	4,30	2,18	1,68	1,66	141,76
1996/97	5,10	12,82	29,37	17,80	9,02	3,10	1,38	6,90	9,29	6,68	3,18	1,78	106,42
1997/98	5,17	13,21	18,65	12,16	8,70	9,66	24,14	16,21	8,28	3,10	0,94	3,65	123,86
1998/99	9,62	6,47	8,35	15,55	12,44	17,21	10,49	10,58	5,04	1,54	1,46	4,97	103,73
1999/00	11,39	13,61	21,90	8,85	9,29	6,08	30,24	14,42	5,07	1,98	0,78	0,55	124,15
2000/01	6,96	19,04	32,29	38,15	32,60	33,45	11,88	11,13	3,82	1,76	0,70	0,54	192,33
2001/02	3,69	9,67	2,45	10,31	10,16	15,18	9,22	11,23	9,62	2,31	1,32	2,06	87,21
2002/03	8,78	15,57	31,04	29,63	27,51	15,44	12,70	9,01	5,24	2,79	1,75	1,17	160,61
2003/04	7,98	18,45	16,96	28,20	6,67	21,59	11,55	11,52	3,56	1,69	1,82	1,17	131,17
2004/05	6,07	12,43	7,49	15,97	13,25	21,15	15,60	8,32	3,53	1,15	0,59	1,75	107,29
2005/06	7,50	16,29	15,60	14,78	7,28	29,38	9,97	6,03	2,45	1,03	0,82	1,47	112,60
2006/07	16,87	15,31	14,08	6,39	24,97	18,99	22,89	15,79	11,25	3,35	2,62	1,24	153,76
2007/08	3,50	3,31	2,69	4,33	4,05	11,52	20,83	22,83	12,38	3,86	1,39	1,16	91,84
2008/09	2,57	17,64	25,55	20,86	19,02	18,50	13,90	9,55	5,62	1,69	1,04	0,78	136,71
2009/10	2,32	16,85	13,82	14,60	22,89	26,00	11,30	16,90	20,63	5,12	1,77	0,99	153,20
2010/11	6,54	26,77	19,14	22,99	13,82	18,10	9,65	7,54	3,23	2,05	1,28	0,46	131,57
2011/12	2,49	13,29	11,17	6,00	17,12	10,66	23,11	13,87	6,40	1,99	0,77	0,54	107,40
2012/13	6,59	8,88	16,64	18,09	16,44	44,77	22,12	20,29	11,89	3,63	1,42	0,70	171,48
2013/14	5,46	18,05	9,07	19,13	11,84	31,53	29,75	10,09	5,40	2,74	1,30	1,43	145,78
2014/15	6,09	13,19	20,74	7,98	8,81	48,87	22,09	11,25	5,49	1,56	0,90	2,70	149,68
2015/16	11,41	9,21	5,93	9,76	10,02	10,35	20,14	17,28	5,84	4,08	2,97	3,09	110,05
2016/17	2,84	12,43	3,29	2,10	25,69	9,10	6,12	9,92	3,99	2,61	2,16	1,74	82,01
2017/18	1,74	10,35	3,42	6,78	2,47	20,60	48,44	22,29	8,49	5,37	3,38	2,72	136,05

APORTACIÓN INTERCUENCA - CAMBIO CLIMÁTICO (Serie completa)

Masa 30400006.- Río de Torrestío y afluentes (Río de la Carrera, Río la Venta Pacinero, Río Orugo, Reguero de los Muriales, Río de la Majua y Arroyo de la Alcantarilla)

	OCT	NOV	DIC	ENE	FEB	MAR	ABR	MAY	JUN	JUL	AGO	SEP	AÑO
MÍNIMO	0,18	1,27	1,79	1,73	1,80	2,93	1,39	2,02	1,82	0,84	0,38	0,34	42,47
MÁXIMO	13,76	24,15	40,51	29,74	29,41	48,58	49,21	26,72	14,81	7,09	5,64	9,75	183,90
PROMEDIO	4,66	7,76	9,37	10,57	10,47	13,10	12,00	8,76	5,15	2,77	1,96	2,17	88,74
PERCENTIL 10	1,50	2,84	2,48	2,64	3,44	5,25	4,94	3,98	2,27	1,53	0,89	0,66	55,41
PERCENTIL 25	2,19	4,21	5,02	5,68	6,35	7,30	6,94	5,71	3,40	1,99	1,15	1,04	69,45
MEDIANA	3,68	7,11	8,69	10,07	9,61	11,00	10,65	8,49	4,76	2,43	1,60	1,83	86,77
PERCENTIL 75	6,23	9,93	12,48	14,01	14,08	17,45	15,06	10,68	6,46	3,49	2,58	2,85	101,90
PERCENTIL 90	9,13	13,31	16,42	17,99	17,39	22,71	18,73	13,25	8,20	4,31	3,74	3,59	117,15
DESVIACIÓN TÍPICA	3,18	4,63	6,18	6,44	5,99	7,91	7,83	4,48	2,48	1,16	1,12	1,70	26,68
COEFICIENTE DE VARIACIÓN	0,68	0,60	0,66	0,61	0,57	0,60	0,65	0,51	0,48	0,42	0,57	0,78	0,30
COEFICIENTE DE SESGO	1,04	1,22	1,81	0,83	0,89	1,57	2,26	1,62	1,16	1,15	1,22	2,25	0,95
COEF. AUTOCORRELACIÓN													0,09

AÑO	OCT	NOV	DIC	ENE	FEB	MAR	ABR	MAY	JUN	JUL	AGO	SEP	ANUAL
1940/41	5,89	8,61	2,38	2,35	21,05	29,40	12,23	15,33	6,10	3,52	2,62	2,56	112,03
1941/42	2,19	5,51	2,02	2,07	1,80	29,89	4,99	3,10	4,00	2,04	2,13	2,97	62,71
1942/43	8,41	2,17	6,18	29,74	3,33	10,34	5,95	2,94	2,25	2,45	1,88	9,75	85,37
1943/44	11,42	7,42	2,35	2,28	2,15	13,55	8,89	2,51	1,93	1,99	2,16	2,25	58,91
1944/45	13,76	3,94	1,79	1,73	15,72	11,08	5,74	3,48	1,82	1,62	2,47	1,37	64,52
1945/46	4,97	8,67	9,35	2,11	13,52	4,99	13,34	10,40	3,00	2,38	2,20	2,63	77,54
1946/47	4,42	4,62	1,82	1,77	1,82	2,93	49,21	26,72	3,45	2,09	2,62	8,20	109,67
1947/48	6,26	3,50	1,93	18,87	5,14	17,62	3,52	4,62	2,28	1,99	1,89	1,64	69,26
1948/49	4,80	2,22	9,94	2,93	3,70	7,36	11,86	2,02	1,98	1,75	1,45	3,19	53,21
1949/50	1,98	8,81	2,91	1,92	16,98	5,57	3,55	8,98	3,03	2,20	1,95	2,04	59,92
1950/51	1,21	3,81	9,26	11,80	10,19	19,95	12,41	10,00	5,94	2,42	1,18	0,76	88,93
1951/52	2,18	13,82	5,89	10,57	9,73	13,19	16,69	8,78	4,13	2,60	1,51	3,21	92,33
1952/53	4,07	10,62	17,42	10,47	10,57	16,77	21,06	9,04	9,93	3,17	1,80	2,21	117,14
1953/54	1,97	3,77	9,31	10,06	16,28	31,56	17,91	14,43	5,94	2,43	1,93	1,59	117,18
1954/55	1,35	5,09	5,34	12,44	10,80	10,83	8,00	4,70	4,26	2,14	1,92	1,05	67,91
1955/56	2,21	11,94	11,27	15,62	8,24	14,47	12,36	7,92	4,75	2,36	1,11	2,11	94,36
1956/57	3,22	6,24	3,99	3,87	10,89	7,20	4,36	5,40	3,63	2,13	0,87	0,43	52,23
1957/58	1,31	3,40	2,27	17,66	29,41	23,85	15,29	11,47	6,30	3,68	4,90	4,03	123,56
1958/59	2,59	3,95	14,47	14,08	6,03	8,67	11,22	9,41	5,39	2,66	2,76	5,38	86,61
1959/60	4,13	22,25	40,51	24,41	26,14	23,98	15,17	11,68	6,56	3,52	2,81	2,76	183,90
1960/61	9,09	15,80	17,55	15,63	11,21	6,54	5,16	5,23	5,35	3,41	1,38	2,11	98,46
1961/62	8,56	24,15	18,71	17,25	8,87	17,28	21,81	10,06	6,13	4,29	3,73	3,18	144,03
1962/63	3,51	4,51	11,86	15,16	9,31	48,58	38,48	13,04	10,07	5,86	4,28	7,85	172,50
1963/64	2,03	18,81	11,77	5,84	9,75	19,72	17,11	10,85	7,99	2,93	3,75	3,55	114,08
1964/65	3,60	2,13	5,13	13,79	10,91	21,15	14,74	7,51	4,77	4,15	5,64	3,51	97,03
1965/66	9,31	9,88	13,21	16,83	22,65	16,07	10,95	5,67	6,12	2,88	1,14	0,55	115,25
1966/67	8,11	17,55	10,59	7,52	8,65	5,98	5,83	6,88	3,66	1,78	1,30	0,83	78,70
1967/68	1,28	8,49	9,05	13,82	14,21	10,51	9,91	9,12	3,39	1,49	1,36	2,29	84,92
1968/69	2,40	8,50	6,71	8,88	5,55	19,99	17,99	11,49	8,35	3,57	1,41	3,63	98,47
1969/70	4,13	3,82	8,49	12,85	9,82	7,80	11,34	11,24	5,89	2,72	1,59	0,72	80,40
1970/71	1,09	4,18	5,86	4,00	4,12	6,53	22,77	17,60	10,98	7,09	3,96	1,65	89,83
1971/72	1,74	2,88	6,77	7,19	12,82	13,53	22,40	25,91	14,81	4,34	3,43	2,91	118,74
1972/73	6,00	6,09	6,26	2,91	3,49	13,70	13,23	16,62	8,57	4,44	2,29	1,28	84,88
1973/74	8,06	4,78	5,17	18,77	10,23	17,84	16,86	10,59	6,92	3,55	2,95	2,41	108,15
1974/75	2,19	7,60	4,99	8,55	7,59	7,83	6,81	8,42	5,45	2,77	1,57	3,57	67,35
1975/76	8,09	9,94	8,88	5,13	7,40	12,20	16,65	12,06	3,44	4,19	3,96	3,01	94,95
1976/77	6,15	10,14	10,75	7,19	15,28	9,53	7,04	7,93	10,31	5,36	4,87	2,13	96,68
1977/78	3,97	1,86	10,29	7,12	14,68	23,04	11,66	12,31	6,76	3,04	1,30	0,65	96,69
1978/79	1,90	3,40	19,80	21,65	24,54	19,26	17,34	8,74	5,92	2,87	1,22	0,99	127,64
1979/80	7,46	9,59	7,28	10,71	15,27	9,74	9,22	8,94	4,76	2,26	1,06	0,65	86,92
1980/81	2,68	4,28	7,95	8,59	6,71	10,44	7,62	8,56	4,36	1,94	1,61	1,37	66,12
1981/82	6,92	2,93	8,22	15,07	11,66	10,06	4,82	3,31	3,90	1,44	0,87	1,13	70,34
1982/83	6,32	10,95	14,32	8,39	10,39	11,45	14,18	10,71	5,10	3,01	4,01	2,41	101,23
1983/84	1,36	5,52	7,07	10,08	8,37	5,08	14,20	9,77	8,14	3,46	1,66	0,85	75,55
1984/85	8,99	12,81	10,56	7,17	18,51	13,31	10,36	7,19	5,64	2,26	0,87	0,34	98,00
1985/86	0,18	1,27	3,27	7,87	6,79	14,27	7,21	4,66	1,91	0,84	0,38	3,39	52,04
1986/87	3,70	3,53	4,46	4,17	7,97	8,06	7,79	4,07	2,03	2,37	1,14	1,70	50,99
1987/88	11,41	9,47	13,26	13,28	13,69	8,18	12,73	9,39	6,73	5,07	2,28	0,86	106,34
1988/89	1,57	1,60	2,84	2,74	1,90	5,96	8,35	6,87	5,41	2,30	1,79	1,15	42,47
1989/90	0,98	8,32	19,32	12,26	9,18	4,32	6,49	5,84	3,67	1,79	1,08	1,11	74,37
1990/91	5,39	7,15	3,99	12,83	7,17	19,74	11,85	9,53	4,26	1,76	0,76	1,23	85,67
1991/92	3,65	8,41	6,37	5,74	2,31	3,15	20,43	11,10	6,73	3,46	3,26	2,88	77,50
1992/93	5,68	6,71	12,23	5,72	2,15	6,25	5,01	9,58	8,05	4,45	2,10	2,55	70,48
1993/94	13,08	8,20	7,95	14,36	8,23	6,24	3,18	5,34	3,42	1,42	0,88	1,13	73,44
1994/95	2,90	5,20	4,60	13,77	9,48	11,05	3,64	4,01	1,89	3,60	1,36	1,86	63,37
1995/96	1,92	7,93	15,07	28,67	18,35	13,01	8,78	6,94	2,83	1,67	1,41	0,96	107,52
1996/97	2,86	6,44	16,74	13,29	9,13	3,70	1,39	3,90	6,51	4,17	2,62	1,96	72,72
1997/98	3,20	10,76	11,18	10,10	5,83	5,35	9,96	13,72	7,10	3,05	1,30	1,84	83,39
1998/99	4,15	2,74	3,55	4,92	6,36	7,28	7,75	7,97	3,83	1,47	1,04	3,99	55,05
1999/00	9,86	10,92	14,20	7,96	5,59	3,51	14,15	11,48	4,86	2,08	0,89	0,46	85,96
2000/01	2,82	13,15	22,62	27,24	23,92	27,41	11,59	7,37	2,97	1,55	0,92	1,04	142,59
2001/02	4,07	5,35	2,51	5,12	7,25	9,05	5,68	6,34	4,99	2,07	0,97	2,32	55,73
2002/03	5,35	10,81	16,28	21,34	14,83	10,94	9,36	5,60	3,08	2,12	1,30	1,04	102,06
2003/04	3,65	13,68	14,43	15,14	7,12	10,14	6,91	6,15	3,00	1,63	3,09	4,60	89,53
2004/05	7,09	9,89	6,78	7,93	5,76	10,41	10,03	6,23	2,62	1,18	0,59	0,77	69,29
2005/06	3,42	7,06	10,55	9,81	6,34	14,85	8,08	4,57	2,13	1,30	0,67	1,14	69,92
2006/07	12,89	12,05	14,71	6,09	16,69	13,85	11,54	8,93	5,72	2,64	1,67	1,22	108,01
2007/08	2,82	2,75	2,41	5,67	4,36	4,74	8,93	10,94	6,89	2,91	1,51	1,08	55,02
2008/09	1,74	6,48	13,13	12,51	12,71	10,72	6,44	4,73	3,45	2,13	1,21	0,66	75,91
2009/10	2,13	9,33	11,50	11,61	15,73	22,56	11,69	9,56	9,90	4,73	1,83	0,97	111,54
2010/11	5,70	16,12	14,59	12,71	9,05	11,73	6,88	5,93	3,28	1,91	1,40	1,35	90,65
2011/12	1,59	7,34	6,12	3,49	5,43	6,17	9,93	7,78	4,29	1,89	0,96	0,58	55,56
2012/13	2,75	5,25	12,09	15,87	14,53	20,42	15,42	10,04	4,89	2,27	1,05	0,60	105,18
2013/14	5,17	10,74	9,32	14,63	11,89	17,51	15,22	7,42	4,21	2,48	1,19	1,67	101,45
2014/15	4,65	8,93	12,56	9,57	12,55	21,02	9,95	7,81	3,30	1,47	1,06	2,00	94,87
2015/16	9,21	5,55	4,04	13,23	10,53	8,96	17,34	17,13	4,24	3,50	3,12	3,17	100,03
2016/17	2,98	6,15	2,69	2,41	16,29	5,32	2,96	3,74	2,75	2,22	2,10	1,83	51,46
2017/18	1,66	5,41	7,61	5,61	2,06	15,57	36,96	5,82	7,45	3,90	2,67	2,42	97,13

APORTACIÓN INTERCUENCA - CAMBIO CLIMÁTICO (Serie completa)

Masa 30400007.- Río Orza desde confluencia con río Tuerto hasta el embalse de Riaño, y río Tuerto

	OCT	NOV	DIC	ENE	FEB	MAR	ABR	MAY	JUN	JUL	AGO	SEP	AÑO
MÍNIMO	0,16	1,14	1,34	0,42	0,74	2,12	0,91	2,30	1,37	0,49	0,28	0,27	42,28
MÁXIMO	12,94	18,75	29,52	24,30	28,93	35,35	42,78	24,27	13,64	7,74	4,47	6,45	128,94
PROMEDIO	4,51	8,05	9,06	9,86	9,75	13,63	10,74	8,04	4,64	2,14	1,20	1,42	83,06
PERCENTIL 10	0,99	2,50	1,89	1,93	2,00	5,77	4,28	3,60	1,91	0,99	0,47	0,40	56,25
PERCENTIL 25	1,81	4,63	4,58	4,31	5,22	8,66	6,64	4,95	3,08	1,28	0,66	0,59	67,75
MEDIANA	3,47	7,23	8,68	9,25	8,50	11,39	8,77	7,82	4,04	1,89	0,96	1,10	82,67
PERCENTIL 75	5,87	11,65	12,36	13,50	13,31	18,49	14,54	10,60	5,93	2,43	1,53	1,72	95,35
PERCENTIL 90	9,82	14,42	16,53	19,50	17,38	23,53	17,13	12,95	7,77	3,70	2,26	3,02	110,28
DESVIACIÓN TÍPICA	3,38	4,55	5,79	6,45	6,41	7,26	6,43	3,87	2,42	1,28	0,81	1,19	20,67
COEFICIENTE DE VARIACIÓN	0,75	0,57	0,64	0,65	0,66	0,53	0,60	0,48	0,52	0,60	0,68	0,84	0,25
COEFICIENTE DE SESGO	0,94	0,51	0,84	0,48	0,89	0,95	2,10	1,10	1,19	2,02	1,90	1,99	0,18
COEF. AUTOCORRELACIÓN													0,18

AÑO	OCT	NOV	DIC	ENE	FEB	MAR	ABR	MAY	JUN	JUL	AGO	SEP	ANUAL
1940/41	4,61	5,67	1,87	1,57	9,34	29,83	13,95	10,60	3,27	2,96	1,91	1,76	87,35
1941/42	1,41	2,61	1,34	1,15	0,89	26,84	8,68	5,09	2,93	1,81	1,64	2,62	56,99
1942/43	5,92	2,69	5,29	21,92	3,66	9,91	7,22	3,14	1,96	1,72	1,21	5,53	70,16
1943/44	11,98	8,90	2,64	2,29	1,89	8,71	8,41	2,90	1,74	1,61	1,72	1,61	54,41
1944/45	12,20	3,44	1,79	1,93	2,00	20,90	3,89	3,07	1,57	1,32	1,54	0,86	54,52
1945/46	3,69	5,66	12,02	2,54	3,65	5,77	8,43	9,73	3,11	2,13	1,66	1,57	59,96
1946/47	3,43	8,53	1,90	1,68	1,38	35,35	13,48	5,10	3,68	1,95	2,36	3,73	82,56
1947/48	2,89	3,81	2,08	7,85	6,07	9,01	3,34	4,88	1,96	1,39	1,38	0,97	45,63
1948/49	2,62	1,67	6,94	2,66	3,09	11,00	3,70	2,30	1,80	1,22	0,89	4,38	42,28
1949/50	1,72	4,55	2,47	1,91	8,56	8,64	6,23	8,16	2,91	1,92	1,49	1,34	49,89
1950/51	1,38	4,53	4,59	9,40	5,09	25,22	11,52	9,18	5,04	1,98	1,08	0,54	79,55
1951/52	1,80	15,11	5,99	9,12	11,17	8,61	9,58	6,41	3,89	3,81	0,85	1,06	77,39
1952/53	2,76	7,01	11,02	2,74	3,04	19,21	7,27	3,98	5,93	1,90	0,56	1,01	66,42
1953/54	2,44	2,80	5,47	3,78	5,03	21,63	15,10	8,05	4,61	1,28	0,74	0,85	71,78
1954/55	0,62	5,17	4,50	11,96	5,74	13,19	4,31	2,65	3,07	0,89	0,45	0,42	52,99
1955/56	1,29	7,93	9,13	14,45	5,49	21,56	14,87	8,29	4,04	1,59	0,75	1,10	90,48
1956/57	1,85	8,51	4,23	1,08	14,10	7,32	6,09	6,14	5,33	2,09	0,59	0,52	57,85
1957/58	0,58	7,34	1,46	3,96	23,29	25,90	12,34	9,07	5,91	2,69	1,01	0,53	94,08
1958/59	1,25	4,67	10,26	8,74	2,55	8,22	10,33	9,35	6,07	2,16	1,61	2,58	67,81
1959/60	5,25	17,81	29,52	22,83	16,99	14,28	6,39	7,99	3,31	1,28	0,71	1,35	127,70
1960/61	12,94	15,12	12,71	12,22	28,93	5,76	6,61	4,91	5,93	3,69	1,22	2,30	112,34
1961/62	10,87	14,38	15,93	22,76	14,15	18,55	9,48	5,97	2,99	0,90	0,35	0,32	116,65
1962/63	0,94	5,98	9,66	19,42	12,37	16,37	11,40	4,05	6,48	2,85	2,49	6,45	98,44
1963/64	2,92	17,97	12,52	4,63	10,22	18,89	11,90	4,54	7,28	1,50	0,85	0,47	93,68
1964/65	4,92	1,81	8,62	16,37	6,99	14,57	6,00	3,74	1,50	0,49	0,56	1,97	67,55
1965/66	6,43	13,43	15,58	13,31	25,81	13,13	12,03	5,76	6,90	2,12	0,66	0,30	115,48
1966/67	12,94	18,50	9,65	9,39	5,35	7,42	4,20	8,46	4,04	1,57	0,70	0,58	82,79
1967/68	0,73	7,28	14,85	16,79	17,55	9,99	16,31	11,26	3,94	1,41	1,05	1,62	102,77
1968/69	1,66	6,50	7,35	12,10	13,70	16,76	8,86	11,82	6,56	2,12	0,81	4,14	92,38
1969/70	3,33	4,53	13,81	22,10	10,65	10,93	5,81	9,95	4,58	1,89	1,05	0,55	89,17
1970/71	0,53	6,01	5,94	1,29	2,99	4,43	27,76	14,73	11,45	7,74	3,04	1,38	87,29
1971/72	1,24	1,14	1,62	0,42	0,74	5,53	42,78	24,27	8,57	4,04	1,93	1,29	93,58
1972/73	4,81	3,23	3,29	3,17	8,07	18,30	6,49	16,07	6,62	3,99	2,50	0,98	77,51
1973/74	8,80	5,39	6,90	13,47	10,23	19,68	8,24	5,26	4,09	2,17	0,78	0,47	85,49
1974/75	5,61	14,96	5,24	9,75	5,52	11,32	8,47	7,91	5,10	1,74	1,32	3,26	80,20
1975/76	6,55	13,13	9,46	5,91	10,21	8,88	8,26	3,00	1,49	1,26	1,16	2,54	71,85
1976/77	5,16	10,26	8,75	6,75	15,26	11,11	6,90	12,73	10,41	6,65	4,30	1,30	99,59
1977/78	2,86	1,59	10,62	5,42	22,38	23,62	15,30	14,38	7,67	2,43	0,98	0,39	107,65
1978/79	2,49	4,94	21,32	22,89	26,81	16,81	17,12	8,14	4,42	1,75	0,67	1,58	128,94
1979/80	10,06	14,52	4,58	12,46	14,40	11,46	9,70	10,11	5,03	2,23	0,81	0,42	95,77
1980/81	5,72	8,74	17,38	16,15	7,65	9,27	9,41	9,12	3,53	2,08	0,80	0,64	90,50
1981/82	8,31	1,89	12,26	12,62	10,84	9,70	3,09	3,30	3,16	0,87	0,46	1,22	67,72
1982/83	7,26	12,88	20,35	6,19	12,29	9,39	17,15	10,60	4,04	3,23	4,47	1,53	109,39
1983/84	1,26	2,29	5,86	11,93	12,97	11,26	8,55	13,47	7,64	2,05	0,87	0,51	78,65
1984/85	7,52	12,35	11,27	13,52	13,17	13,83	11,97	12,00	4,65	2,65	0,73	0,27	103,91
1985/86	0,16	2,53	6,74	11,97	14,25	11,66	8,33	3,72	1,62	0,51	0,28	3,16	64,93
1986/87	2,49	3,26	5,83	5,67	14,83	8,03	8,62	3,06	2,94	2,16	0,62	0,92	58,44
1987/88	11,38	10,85	12,15	15,70	12,31	10,73	15,66	10,83	6,17	5,79	2,71	0,78	115,06
1988/89	2,06	1,22	3,12	3,26	1,97	8,42	12,55	8,10	4,62	2,33	1,70	1,10	50,45
1989/90	0,27	6,29	12,45	8,13	6,63	3,65	11,53	6,17	4,11	1,24	0,48	0,28	61,23
1990/91	4,22	7,78	9,12	12,66	6,31	22,17	9,48	10,77	3,80	1,22	0,44	0,82	88,78
1991/92	5,47	11,79	2,88	5,10	1,85	5,43	17,07	6,29	8,69	3,36	1,23	1,36	70,52
1992/93	9,72	6,91	12,45	3,34	1,99	8,77	7,44	10,60	8,00	3,45	1,79	3,15	77,62
1993/94	11,85	5,51	13,33	18,02	8,13	5,82	6,27	7,22	3,41	1,00	0,47	1,81	82,85
1994/95	4,13	5,62	4,60	18,32	9,12	12,21	3,17	4,85	1,37	1,21	0,29	1,09	65,98
1995/96	1,01	6,90	10,67	20,95	12,34	15,06	8,88	7,63	2,92	1,55	1,20	1,14	90,26
1996/97	3,37	9,65	20,68	13,14	5,18	2,12	0,91	4,30	5,79	4,42	2,36	1,31	73,22
1997/98	3,17	8,65	11,71	7,99	5,50	6,28	14,75	11,23	5,05	1,95	0,62	2,24	79,15
1998/99	6,64	4,61	6,58	10,68	8,06	10,68	6,55	6,35	3,11	0,96	0,90	2,96	68,07
1999/00	7,43	11,25	13,74	6,60	5,84	4,44	18,47	8,66	3,13	1,19	0,47	0,34	81,57
2000/01	5,30	12,84	18,39	24,30	22,79	21,89	8,45	7,17	2,79	1,25	0,52	0,37	126,05
2001/02	2,15	7,45	1,52	7,56	7,42	9,75	6,73	8,67	6,34	1,64	0,94	1,23	61,39
2002/03	5,09	9,29	20,47	19,70	17,98	9,50	7,56	6,00	3,49	1,58	1,03	0,94	102,62
2003/04	5,01	12,79	11,90	17,93	4,67	15,33	7,82	7,73	2,47	1,15	1,02	0,67	88,49
2004/05	3,02	9,58	8,19	9,75	11,28	14,05	10,34	5,69	2,35	0,76	0,43	1,12	76,56
2005/06	5,66	12,67	11,09	10,57	6,42	18,92	6,57	3,94	1,37	0,65	0,50	0,81	79,16
2006/07	9,12	8,92	7,50	5,56	17,31	12,56	17,96	10,69	7,49	2,16	1,96	1,09	102,31
2007/08	2,21	2,43	2,21	2,96	3,04	8,78	14,74	14,75	8,78	2,72	1,00	0,84	64,46
2008/09	2,49	12,82	18,20	12,14	12,81	13,81	8,62	6,16	3,56	1,07	0,71	0,61	92,99
2009/10	1,98	11,84	8,78	8,33	14,19	23,50	7,75	12,00	13,64	3,71	1,27	0,84	107,83
2010/11	4,80	18,75	12,39	14,43	10,19	12,06	6,21	4,84	2,55	1,60	0,94	0,36	89,12
2011/12	1,69	9,54	7,93	4,20	13,35	7,73	16,01	9,63	4,27	1,46	0,57	0,41	76,79
2012/13	5,30	7,15	10,87	13,80	13,17	28,34	15,07	14,12	8,23	2,40	0,94	0,53	119,92
2013/14	3,51	14,17	7,07	10,73	7,86	21,46	18,74	7,27	3,59	1,95	1,15	0,95	98,45
2014/15	4,73	8,96	16,16	5,43	5,69	34,38	18,02	7,66	3,69	1,11	0,60	1,92	108,34
2015/16	8,34	7,19	4,57	8,66	8,45	8,17	16,81	10,71	3,91	2,69	1,96	2,22	83,68
2016/17	1,79	6,89	1,79	1,31	15,76	4,36	2,33	4,90	3,24	1,72	1,36	1,10	46,54
2017/18	0,91	4,88	1,55	5,85	1,62	15,33	29,69	14,00	5,57	3,56	2,22	1,78	86,96

APORTACIÓN INTERCUENCA - CAMBIO CLIMÁTICO (Serie completa)
Masa 30400008.- Río Orza desde cabecera hasta confluencia con río Tuerto

	OCT	NOV	DIC	ENE	FEB	MAR	ABR	MAY	JUN	JUL	AGO	SEP	AÑO
MÍNIMO	0,10	0,62	0,86	0,22	0,41	1,35	0,58	1,51	0,86	0,31	0,18	0,17	29,19
MÁXIMO	8,88	11,79	17,00	16,38	19,19	23,42	25,75	16,76	8,57	5,01	2,80	4,05	82,00
PROMEDIO	2,91	5,14	5,69	6,25	6,12	8,82	7,01	5,22	2,97	1,36	0,76	0,91	53,18
PERCENTIL 10	0,61	1,59	1,21	1,23	1,27	3,73	2,82	2,31	1,24	0,63	0,30	0,26	37,17
PERCENTIL 25	1,15	2,94	2,86	2,70	3,13	5,62	4,30	3,43	1,96	0,82	0,42	0,37	42,71
MEDIANA	2,30	4,69	5,33	5,83	5,49	7,57	5,75	4,92	2,55	1,20	0,61	0,68	52,37
PERCENTIL 75	4,01	7,42	7,82	8,65	8,32	11,91	9,45	6,75	3,81	1,54	0,99	1,12	60,68
PERCENTIL 90	6,16	9,17	10,51	12,26	11,12	15,74	11,00	8,27	4,91	2,37	1,44	1,93	70,01
DESVIACIÓN TÍPICA	2,22	2,88	3,61	4,19	4,11	4,73	4,23	2,62	1,53	0,83	0,51	0,78	12,85
COEFICIENTE DE VARIACIÓN	0,76	0,56	0,63	0,67	0,67	0,54	0,60	0,50	0,52	0,61	0,67	0,85	0,24
COEFICIENTE DE SESGO	0,99	0,48	0,70	0,57	0,94	0,97	1,90	1,34	1,17	2,03	1,80	2,02	0,23
COEF. AUTOCORRELACIÓN													0,11

AÑO	OCT	NOV	DIC	ENE	FEB	MAR	ABR	MAY	JUN	JUL	AGO	SEP	ANUAL
1940/41	3,26	3,96	1,20	1,00	5,47	20,25	10,67	7,92	2,14	1,94	1,22	1,17	60,20
1941/42	0,90	1,62	0,86	0,73	0,57	18,48	6,45	3,49	1,96	1,15	1,06	1,91	39,17
1942/43	4,24	1,85	3,32	14,37	2,29	7,23	5,32	2,07	1,25	1,12	0,77	3,79	47,64
1943/44	8,11	6,22	1,69	1,46	1,21	6,23	5,91	2,04	1,13	1,06	1,14	1,12	37,31
1944/45	8,88	2,38	1,15	1,23	1,27	14,69	2,84	2,20	1,03	0,86	1,04	0,55	38,11
1945/46	2,62	3,83	8,36	1,62	2,43	4,10	5,58	6,84	2,01	1,35	1,07	1,05	40,87
1946/47	2,29	6,07	1,21	1,07	0,88	23,42	10,56	3,49	2,54	1,24	1,66	2,54	56,99
1947/48	1,92	2,71	1,25	4,84	4,37	7,08	2,29	3,51	1,25	0,88	0,92	0,62	31,66
1948/49	1,84	1,13	4,50	1,67	2,20	8,16	2,57	1,51	1,22	0,78	0,57	3,04	29,19
1949/50	1,13	3,16	1,41	1,21	5,62	6,28	4,53	5,58	1,97	1,23	0,96	0,86	33,92
1950/51	0,85	2,82	2,35	5,26	2,66	15,68	8,48	5,92	3,24	1,27	0,70	0,35	49,58
1951/52	1,14	9,57	3,77	5,74	7,08	5,55	5,96	3,97	2,49	2,43	0,54	0,67	48,91
1952/53	1,72	4,34	7,10	1,66	1,72	12,21	4,65	2,52	3,75	1,19	0,35	0,63	41,86
1953/54	1,57	1,77	3,52	2,37	2,88	12,79	10,54	5,17	2,98	0,83	0,46	0,54	45,42
1954/55	0,39	3,30	2,85	7,54	3,62	8,26	2,75	1,68	1,96	0,56	0,29	0,27	33,48
1955/56	0,80	5,05	5,83	8,92	3,60	12,91	10,02	5,24	2,56	1,01	0,47	0,67	57,08
1956/57	1,10	5,21	2,56	0,63	8,61	4,91	3,78	3,84	3,28	1,28	0,36	0,33	35,92
1957/58	0,37	4,57	0,93	2,28	14,22	16,90	7,87	5,78	3,76	1,71	0,64	0,34	59,38
1958/59	0,80	2,88	6,38	5,65	1,61	5,11	6,55	5,89	3,82	1,36	1,00	1,53	42,59
1959/60	2,95	10,95	17,00	16,38	11,10	9,17	4,04	5,08	2,09	0,82	0,45	0,82	80,86
1960/61	8,27	9,64	7,72	7,08	19,19	3,79	4,25	3,11	3,79	2,32	0,77	1,49	71,42
1961/62	6,86	9,21	10,14	14,63	8,83	11,91	6,06	3,74	1,91	0,57	0,22	0,20	74,29
1962/63	0,57	3,32	5,70	13,12	7,89	10,54	7,24	2,57	4,09	1,83	1,58	4,05	62,51
1963/64	1,83	11,66	8,00	2,97	6,48	12,07	7,47	2,86	4,68	0,95	0,55	0,29	59,79
1964/65	3,14	1,15	5,17	10,61	4,51	9,29	3,71	2,38	0,96	0,31	0,35	1,24	42,82
1965/66	4,15	8,55	9,95	8,56	16,46	8,21	7,67	3,65	4,35	1,34	0,41	0,19	73,50
1966/67	8,30	11,74	6,07	5,92	3,46	4,71	2,59	5,33	2,54	1,00	0,44	0,36	52,46
1967/68	0,47	4,69	9,31	10,48	11,17	6,34	10,35	7,21	2,50	0,90	0,66	1,01	65,10
1968/69	1,02	4,12	4,70	7,61	8,69	10,66	5,62	7,49	4,22	1,38	0,52	2,54	58,57
1969/70	2,08	2,88	8,61	14,17	6,77	6,86	3,62	6,30	2,94	1,20	0,69	0,35	56,49
1970/71	0,34	3,82	3,72	0,81	1,70	2,48	18,10	9,39	7,36	5,01	1,95	0,88	55,56
1971/72	0,84	0,62	0,86	0,22	0,41	2,96	25,75	16,76	5,55	2,64	1,26	0,86	58,73
1972/73	3,15	2,10	2,07	1,55	4,11	12,61	4,15	10,39	4,15	2,57	1,64	0,64	49,13
1973/74	5,65	3,48	4,27	8,68	5,52	12,83	5,51	3,41	2,64	1,42	0,51	0,31	54,22
1974/75	3,46	9,52	3,29	6,19	3,48	7,20	5,27	4,93	3,24	1,10	0,86	2,03	50,57
1975/76	4,18	8,19	5,43	4,06	6,20	5,93	5,23	1,92	0,96	0,79	0,73	1,58	45,20
1976/77	3,26	6,47	5,56	3,98	9,41	7,68	4,39	7,98	6,63	4,23	2,66	0,81	63,07
1977/78	1,83	0,92	6,96	3,21	13,32	15,88	9,60	9,04	4,87	1,54	0,62	0,25	68,03
1978/79	1,59	3,13	13,68	14,64	17,04	10,78	10,68	5,11	2,82	1,12	0,43	0,99	82,00
1979/80	6,36	9,15	2,80	7,66	9,51	7,28	6,14	6,40	3,22	1,40	0,52	0,27	60,69
1980/81	3,60	5,50	10,96	10,18	4,75	5,95	5,88	5,78	2,24	1,36	0,51	0,40	57,11
1981/82	5,32	1,19	7,78	8,09	6,80	6,06	1,94	2,08	2,04	0,56	0,29	0,79	42,95
1982/83	4,62	8,13	12,93	4,01	7,79	5,87	10,78	6,81	2,62	2,10	2,80	0,95	69,41
1983/84	0,80	1,50	3,78	7,43	8,31	7,06	5,40	8,49	4,81	1,28	0,54	0,31	49,70
1984/85	4,82	7,97	7,10	8,54	8,42	8,71	7,64	7,54	3,00	1,73	0,47	0,17	66,10
1985/86	0,10	1,61	4,29	7,54	8,77	7,55	5,24	2,36	1,02	0,32	0,18	1,98	40,96
1986/87	1,55	2,05	3,66	3,54	9,39	5,10	5,39	1,95	1,86	1,39	0,39	0,59	36,86
1987/88	7,32	6,82	7,79	9,98	7,89	6,73	9,87	6,91	3,91	3,69	1,69	0,49	73,10
1988/89	1,36	0,80	2,00	2,08	1,25	5,36	7,89	5,10	2,89	1,46	1,06	0,68	31,93
1989/90	0,17	4,00	8,02	5,21	4,29	2,34	7,19	3,89	2,63	0,80	0,31	0,18	39,03
1990/91	2,69	4,87	5,69	8,13	3,96	14,03	5,95	6,70	2,45	0,78	0,28	0,52	56,06
1991/92	3,42	7,49	1,80	3,24	1,19	3,42	10,73	3,95	5,46	2,11	0,78	0,87	44,46
1992/93	6,04	4,31	7,88	2,11	0,85	5,78	4,71	6,64	5,02	2,13	1,12	1,98	48,56
1993/94	7,59	3,43	8,34	11,41	5,19	3,60	3,92	4,56	2,19	0,64	0,30	1,11	52,27
1994/95	2,59	3,60	2,87	11,51	5,76	7,58	1,99	3,10	0,88	0,77	0,19	0,67	41,52
1995/96	0,62	4,38	6,73	13,34	7,85	9,52	5,63	4,84	1,87	0,99	0,76	0,71	57,26
1996/97	2,08	6,07	13,08	8,31	3,31	1,35	0,58	2,76	3,69	2,79	1,51	0,83	46,37
1997/98	2,03	5,57	7,35	5,03	3,52	3,96	9,26	7,05	3,22	1,24	0,40	1,39	50,01
1998/99	4,15	2,86	4,18	6,72	5,04	6,67	4,08	3,98	1,96	0,60	0,57	1,87	42,67
1999/00	4,81	7,23	8,69	4,18	3,67	2,84	11,65	5,47	1,97	0,75	0,29	0,21	51,76
2000/01	3,31	8,11	11,74	15,56	14,56	14,09	5,35	4,50	1,76	0,79	0,33	0,23	80,32
2001/02	1,37	4,70	0,99	4,80	4,67	6,22	4,28	5,48	3,94	1,03	0,58	0,75	38,80
2002/03	3,22	5,88	12,96	11,89	11,81	6,12	4,81	3,77	2,22	0,98	0,65	0,60	64,92
2003/04	3,18	8,11	7,51	11,22	2,95	9,68	4,95	4,80	1,56	0,72	0,64	0,42	55,73
2004/05	1,90	6,10	5,23	6,15	6,76	9,24	6,55	3,60	1,48	0,48	0,27	0,68	48,44
2005/06	3,55	7,99	7,05	6,60	4,09	11,91	4,16	2,49	0,86	0,41	0,31	0,50	49,91
2006/07	5,79	5,72	4,62	3,64	10,99	7,92	11,51	6,76	4,76	1,37	1,22	0,69	65,01
2007/08	1,40	1,54	1,40	1,90	1,93	5,54	9,40	9,36	5,58	1,72	0,64	0,53	40,96
2008/09	1,59	7,97	11,15	7,52	8,22	8,91	5,42	3,90	2,25	0,67	0,44	0,38	58,45
2009/10	1,29	7,53	5,47	4,81	8,32	16,13	5,11	7,72	8,57	2,37	0,81	0,54	68,68
2010/11	3,06	11,79	7,83	9,07	6,51	7,60	3,94	3,07	1,64	1,00	0,59	0,23	56,34
2011/12	1,07	6,09	4,99	2,61	8,27	5,07	10,02	6,16	2,70	0,93	0,36	0,26	48,53
2012/13	3,42	4,53	6,85	8,71	7,97	18,06	9,47	9,28	5,21	1,53	0,60	0,34	75,96
2013/14	2,30	9,08	4,49	6,45	4,21	14,23	12,12	4,73	2,30	1,26	0,75	0,60	62,53
2014/15	3,11	5,76	10,31	3,41	3,07	21,08	12,63	4,92	2,38	0,72	0,38	1,25	68,99
2015/16	6,07	5,18	3,22	6,36	5,50	5,57	13,02	8,17	2,55	1,72	1,25	1,52	60,12
2016/17	1,17	4,69	1,14	0,84	10,86	3,00	1,53	3,30	2,28	1,10	0,87	0,71	31,47
2017/18	0,57	3,23	0,95	3,52	1,03	9,05	22,15	11,27	3,93	2,38	1,41	1,15	60,64

APORTACIÓN INTERCUENCA - CAMBIO CLIMÁTICO (Serie completa)

Masa 30400009.- Río Celorno desde cabecera hasta su confluencia con el río Silván, y arroyos de Respina y de Rebueno

	OCT	NOV	DIC	ENE	FEB	MAR	ABR	MAY	JUN	JUL	AGO	SEP	AÑO
MÍNIMO	0,18	0,63	0,54	0,47	0,37	1,25	0,48	0,77	0,65	0,34	0,26	0,23	16,70
MÁXIMO	10,07	8,16	10,18	11,50	13,40	13,70	10,45	10,52	8,35	3,07	2,57	4,21	55,90
PROMEDIO	2,40	3,38	3,48	3,93	3,63	5,21	4,68	3,76	2,24	1,21	0,79	0,95	35,65
PERCENTIL 10	0,57	1,36	0,91	1,14	1,01	2,13	1,96	1,76	0,97	0,66	0,43	0,38	25,35
PERCENTIL 25	1,13	2,11	2,06	1,83	2,11	3,56	3,06	2,30	1,48	0,79	0,54	0,47	30,09
MEDIANA	2,03	2,93	2,93	3,56	3,27	4,68	4,27	3,53	1,99	1,10	0,68	0,73	35,88
PERCENTIL 75	2,98	4,66	4,94	5,57	4,87	6,45	5,91	4,55	2,90	1,46	0,94	1,08	40,78
PERCENTIL 90	4,84	5,62	5,62	7,48	5,84	8,48	7,89	6,43	3,61	1,86	1,29	1,94	45,06
DESVIACIÓN TÍPICA	1,79	1,73	2,01	2,61	2,24	2,60	2,23	1,92	1,21	0,56	0,40	0,71	8,58
COEFICIENTE DE VARIACIÓN	0,75	0,51	0,58	0,66	0,62	0,50	0,48	0,51	0,54	0,46	0,51	0,75	0,24
COEFICIENTE DE SESGO	1,48	0,58	0,67	0,97	1,46	1,04	0,55	1,12	1,87	1,30	1,96	2,21	0,15
COEF. AUTOCORRELACIÓN													-0,06

AÑO	OCT	NOV	DIC	ENE	FEB	MAR	ABR	MAY	JUN	JUL	AGO	SEP	ANUAL
1940/41	2,30	2,23	0,75	0,64	3,17	12,45	5,72	6,51	1,93	1,12	0,78	0,71	38,31
1941/42	0,54	1,74	0,54	0,47	0,37	13,70	3,60	2,77	1,50	0,74	0,72	1,03	27,71
1942/43	4,70	1,33	2,48	11,50	1,72	5,16	5,07	2,34	0,81	0,74	0,50	4,21	40,55
1943/44	10,07	3,92	1,12	1,00	2,95	1,49	4,12	0,95	0,72	0,65	0,73	0,66	28,40
1944/45	6,02	1,50	0,86	8,10	0,84	1,72	1,34	1,00	0,65	0,57	0,56	0,35	23,51
1945/46	2,04	2,81	7,21	1,04	1,95	3,06	4,64	5,26	1,34	0,88	0,66	0,78	31,66
1946/47	2,08	3,75	0,76	0,69	0,57	12,46	9,75	3,98	1,48	0,80	0,71	2,21	39,23
1947/48	1,26	1,37	0,75	1,72	3,31	6,96	1,49	2,09	0,81	0,57	0,54	0,38	21,25
1948/49	1,35	0,63	4,29	1,47	1,03	4,86	1,87	0,77	0,71	0,50	0,37	1,33	19,17
1949/50	0,62	2,37	1,32	1,13	5,83	2,00	1,63	4,77	1,33	0,79	0,59	0,51	22,90
1950/51	0,82	2,18	2,71	2,78	2,31	5,02	7,88	6,44	3,30	1,58	0,97	0,71	36,70
1951/52	1,37	5,70	3,66	3,87	3,29	3,72	5,01	4,04	2,10	1,82	0,72	0,99	36,29
1952/53	2,54	2,81	5,08	1,94	1,58	4,60	5,22	2,39	2,83	1,53	0,54	0,84	31,91
1953/54	1,25	1,41	2,64	1,81	2,55	5,28	5,38	3,63	1,98	0,77	0,43	0,59	27,73
1954/55	0,58	2,65	2,74	5,79	4,55	4,42	3,66	1,71	2,06	1,21	0,87	0,79	31,03
1955/56	1,54	6,48	4,62	5,77	2,95	8,67	9,97	4,74	2,62	1,47	1,06	2,38	52,25
1956/57	2,53	4,42	2,80	1,32	5,67	4,77	2,57	2,68	2,79	1,39	0,57	0,38	31,91
1957/58	0,33	2,29	0,70	1,55	5,85	8,33	6,95	4,45	3,11	2,07	1,14	0,76	37,52
1958/59	1,69	2,81	5,09	5,24	1,96	4,61	4,00	4,04	2,65	1,26	1,61	3,41	38,37
1959/60	3,98	6,81	4,64	6,11	4,95	10,59	8,19	5,58	2,50	1,01	0,62	0,92	55,90
1960/61	5,70	7,26	4,17	3,00	5,69	5,49	3,18	2,35	2,62	1,67	0,69	1,13	42,95
1961/62	3,79	5,52	6,29	8,32	4,56	6,80	3,84	2,48	1,43	0,74	0,32	0,27	44,37
1962/63	0,72	3,00	2,52	5,64	3,32	8,27	6,79	2,53	3,61	1,38	1,06	2,42	41,25
1963/64	1,21	8,16	4,47	4,35	4,90	7,61	4,95	2,29	3,52	1,05	0,68	0,44	43,65
1964/65	2,43	1,08	2,16	2,98	3,52	6,51	3,64	1,65	0,74	0,34	0,29	1,00	26,34
1965/66	3,30	5,55	5,60	5,32	13,40	7,29	6,11	2,82	3,48	1,27	0,53	0,31	54,98
1966/67	5,52	6,32	4,11	3,42	2,08	3,56	1,39	3,45	1,54	0,67	0,49	0,35	32,90
1967/68	0,45	2,57	3,61	7,40	7,63	4,51	5,86	4,37	1,55	0,75	0,74	1,26	40,71
1968/69	1,06	5,05	2,76	5,10	4,13	8,39	4,26	4,92	2,64	1,16	0,51	2,24	42,23
1969/70	1,56	2,26	4,88	7,67	4,33	3,79	2,94	4,06	1,91	0,98	0,60	0,45	35,42
1970/71	0,39	1,81	2,71	1,23	1,41	1,60	6,56	6,97	4,35	3,07	1,45	0,72	32,26
1971/72	0,49	1,47	1,73	1,05	0,88	3,21	5,12	10,52	8,35	2,93	1,65	1,11	38,50
1972/73	2,68	2,09	1,70	1,42	2,56	4,29	5,17	9,48	3,62	1,94	1,33	0,62	36,90
1973/74	3,57	2,47	2,74	5,95	4,90	6,40	4,03	2,16	2,18	1,49	0,63	0,48	37,00
1974/75	2,11	5,53	2,51	3,96	2,68	4,22	3,48	3,44	2,36	0,99	0,95	1,96	34,19
1975/76	2,98	4,77	3,98	2,24	2,93	4,39	3,02	1,46	0,92	1,40	1,18	1,74	31,03
1976/77	2,90	4,65	3,05	4,24	5,10	3,64	2,78	4,09	4,13	2,59	2,20	0,91	40,28
1977/78	1,94	1,17	5,65	2,45	5,54	10,20	6,32	6,69	2,97	1,28	0,62	0,32	45,14
1978/79	1,20	2,61	7,86	9,27	10,33	7,26	7,11	3,61	2,30	1,46	0,64	0,84	54,49
1979/80	4,55	5,46	2,73	3,41	5,97	4,11	4,28	3,90	2,17	1,17	0,64	0,44	38,82
1980/81	2,43	2,48	5,30	4,64	3,45	4,62	4,08	3,71	1,69	0,93	0,54	0,54	34,42
1981/82	4,04	1,22	1,82	5,98	4,78	5,53	1,99	1,46	1,99	0,73	0,47	0,64	30,65
1982/83	2,96	5,59	5,24	2,77	3,99	5,36	6,02	4,74	1,99	1,70	2,57	1,03	43,94
1983/84	0,83	1,86	2,02	3,78	3,40	2,77	5,71	6,03	3,91	1,52	0,90	0,57	33,31
1984/85	4,07	6,40	5,01	3,40	7,36	6,22	5,11	4,04	2,59	1,36	0,57	0,23	46,37
1985/86	0,18	0,96	2,04	3,71	2,94	5,49	3,90	2,23	1,00	0,45	0,26	1,93	25,09
1986/87	1,37	1,99	2,48	1,98	2,97	6,06	4,10	1,78	1,40	1,51	0,69	1,24	27,56
1987/88	5,99	3,93	5,19	6,67	5,02	3,59	5,10	4,36	2,95	2,86	1,41	0,61	47,69
1988/89	0,79	0,86	1,23	1,38	0,89	2,36	3,95	2,48	1,55	0,79	0,76	0,46	17,50
1989/90	0,49	3,87	7,53	4,52	3,98	1,78	4,36	2,80	1,77	0,90	0,48	0,38	32,87
1990/91	2,58	2,54	1,15	2,95	0,95	8,84	7,37	6,34	2,08	0,97	0,46	0,66	36,87
1991/92	2,74	3,53	2,10	2,21	1,19	1,77	6,02	2,77	3,74	1,64	1,10	1,09	29,91
1992/93	4,19	2,87	4,73	1,88	0,85	3,05	2,69	5,32	3,90	2,11	1,28	1,90	34,76
1993/94	5,78	2,81	4,80	5,73	3,74	3,54	2,07	3,82	1,88	0,83	0,53	0,82	36,35
1994/95	1,65	2,59	2,26	6,71	3,51	4,64	1,41	2,07	0,85	1,34	0,42	0,72	28,18
1995/96	0,79	4,04	5,42	11,08	5,60	4,96	4,20	3,39	1,50	1,02	1,03	0,97	44,01
1996/97	1,85	3,07	7,08	4,31	3,24	1,25	0,48	2,19	3,11	2,18	1,32	0,99	31,07
1997/98	2,55	4,68	5,17	3,93	2,68	2,63	5,93	4,12	2,92	1,26	0,49	1,35	37,71
1998/99	2,81	1,54	2,10	3,82	2,98	4,38	2,76	3,07	1,72	0,73	0,89	2,15	28,95
1999/00	4,05	3,32	3,57	2,32	4,30	2,25	7,91	4,49	1,85	0,97	0,55	0,38	35,98
2000/01	1,57	4,40	10,18	11,27	8,22	9,09	3,32	2,83	1,15	0,79	0,43	0,38	53,62
2001/02	1,61	2,37	1,11	2,35	1,90	4,46	2,19	2,05	2,26	0,83	0,62	1,23	22,99
2002/03	3,27	4,66	7,26	8,24	6,71	4,73	3,43	2,25	1,61	1,17	0,96	0,74	45,02
2003/04	2,84	4,97	4,79	6,68	2,25	4,12	2,89	2,27	1,05	0,76	1,15	0,88	34,66
2004/05	2,59	3,32	1,52	2,03	1,96	4,86	5,33	2,46	1,10	0,55	0,32	0,58	26,61
2005/06	1,56	3,99	3,38	3,24	1,82	6,03	2,78	1,68	0,99	0,60	0,50	0,84	27,40
2006/07	6,14	5,40	5,01	1,77	5,59	4,39	5,08	4,07	3,20	1,41	1,03	0,71	43,78
2007/08	1,71	1,20	0,83	1,37	1,16	2,18	4,98	6,42	3,45	1,38	0,62	0,51	25,83
2008/09	0,85	3,85	4,75	3,98	4,51	7,03	3,70	3,02	1,92	1,04	0,73	0,42	35,79
2009/10	1,10	4,71	3,89	4,25	4,38	7,11	4,14	4,29	4,92	1,78	0,70	0,42	41,71
2010/11	2,02	6,30	4,97	6,25	2,99	4,49	2,91	2,17	1,21	1,04	0,90	0,49	35,74
2011/12	0,95	3,27	2,59	1,55	2,21	3,21	4,78	3,61	1,82	0,78	0,43	0,25	25,46
2012/13	1,68	2,41	3,83	4,51	3,05	6,01	8,86	6,17	3,38	1,52	0,78	0,44	42,63
2013/14	2,11	4,10	2,37	5,36	2,43	6,47	8,56	3,32	1,93	1,23	0,74	0,84	39,46
2014/15	2,37	3,83	4,99	2,27	2,75	5,00	9,38	4,58	2,20	0,85	0,60	1,25	40,07
2015/16	5,18	3,34	2,40	3,82	4,17	3,21	7,03	7,23	1,56	1,09	0,80	0,99	40,80
2016/17	0,68	1,73	0,68	0,53	5,64	1,68	0,95	2,05	1,11	0,70	0,54	0,42	16,70
2017/18	0,34	1,49	0,93	1,14	0,65	5,71	10,45	8,05	1,99	1,33	0,90	0,70	33,68

APORTACIÓN INTERCUENCA - CAMBIO CLIMÁTICO (Serie completa)

Masa 30400010.- Arroyo de Camplongo desde cabecera hasta confluencia con río Bernesga, y arroyo Tonín

	OCT	NOV	DIC	ENE	FEB	MAR	ABR	MAY	JUN	JUL	AGO	SEP	AÑO
MÍNIMO	0,05	0,45	0,71	0,65	0,45	0,55	0,32	1,11	0,77	0,25	0,11	0,09	19,83
MÁXIMO	10,32	10,82	11,07	13,75	15,89	22,20	14,48	13,70	10,64	3,75	2,51	5,45	64,43
PROMEDIO	2,48	3,85	3,96	4,37	4,40	6,05	5,59	4,42	2,62	1,31	0,75	0,89	40,69
PERCENTIL 10	0,46	1,29	1,10	1,43	1,32	2,37	2,31	2,09	0,98	0,62	0,31	0,21	27,01
PERCENTIL 25	0,98	2,09	1,96	2,10	2,41	3,79	3,51	2,74	1,61	0,78	0,43	0,35	33,51
MEDIANA	1,93	3,69	3,56	3,59	3,82	5,56	5,04	4,19	2,30	1,19	0,66	0,62	41,24
PERCENTIL 75	3,27	5,21	5,59	6,38	5,79	8,04	7,17	5,61	3,42	1,65	0,93	1,07	48,27
PERCENTIL 90	5,16	7,26	6,83	8,18	8,42	9,76	9,86	6,76	4,03	2,19	1,27	1,84	52,53
DESVIACIÓN TÍPICA	1,99	2,16	2,46	2,88	2,81	3,34	3,02	2,25	1,54	0,71	0,47	0,88	10,07
COEFICIENTE DE VARIACIÓN	0,80	0,56	0,62	0,66	0,64	0,55	0,54	0,51	0,59	0,54	0,63	0,99	0,25
COEFICIENTE DE SESGO	1,47	0,65	0,85	1,08	1,19	1,66	0,86	1,58	2,12	1,34	1,57	2,75	0,02
COEF. AUTOCORRELACIÓN													-0,10

AÑO	OCT	NOV	DIC	ENE	FEB	MAR	ABR	MAY	JUN	JUL	AGO	SEP	ANUAL
1940/41	3,26	4,09	0,93	0,79	9,29	12,62	6,33	6,31	1,86	1,25	1,16	0,86	48,76
1941/42	0,87	3,68	0,71	1,53	0,45	22,20	5,14	2,18	1,50	0,97	0,99	0,94	41,16
1942/43	6,03	1,90	3,45	13,34	2,14	6,39	2,34	1,96	0,97	0,84	0,61	5,45	45,41
1943/44	6,25	5,31	1,56	1,16	3,50	2,31	3,66	1,11	0,83	0,83	0,86	0,86	28,22
1944/45	10,32	2,34	0,90	2,32	5,39	3,99	1,36	1,25	0,80	0,73	0,88	0,43	30,71
1945/46	2,56	5,20	4,95	1,27	4,78	5,65	8,23	8,39	1,56	1,07	0,80	1,09	45,56
1946/47	2,10	10,82	0,95	0,84	0,69	6,38	12,53	4,78	1,34	0,98	0,78	3,48	45,68
1947/48	2,01	1,30	0,80	3,33	3,67	3,73	1,60	3,04	1,00	0,70	0,59	0,72	22,48
1948/49	2,87	1,12	2,80	1,66	1,45	6,40	3,71	2,05	0,98	0,66	0,47	2,21	26,38
1949/50	1,09	5,01	1,42	1,86	4,88	2,49	2,19	5,35	1,90	0,98	0,74	1,01	28,90
1950/51	0,45	1,54	2,79	3,58	2,70	6,87	11,25	6,86	3,76	1,70	0,80	0,64	42,95
1951/52	1,57	1,91	5,21	5,56	3,70	3,64	5,14	4,29	2,40	2,20	0,67	0,90	37,20
1952/53	3,00	3,59	5,59	3,42	2,50	6,90	3,91	2,52	3,63	1,70	0,42	0,72	37,88
1953/54	1,32	1,35	2,80	2,85	3,82	8,91	4,48	3,62	1,91	0,68	0,32	0,51	32,58
1954/55	0,46	2,17	2,41	7,55	5,79	5,17	4,64	2,29	2,24	1,70	1,65	0,85	36,91
1955/56	1,77	7,27	6,33	6,73	3,66	8,94	11,37	5,31	3,00	1,52	0,94	2,68	59,51
1956/57	3,28	5,54	3,42	1,67	8,17	4,47	2,65	3,83	3,30	1,72	0,46	0,19	38,69
1957/58	0,20	1,18	1,11	2,64	7,32	8,40	5,14	4,32	3,69	2,29	1,22	0,93	38,44
1958/59	1,89	3,79	7,08	6,78	2,76	4,92	6,06	4,69	3,17	1,16	2,22	3,86	48,37
1959/60	4,64	7,66	3,62	5,45	5,98	14,60	11,69	5,60	2,45	0,65	0,28	0,38	63,01
1960/61	5,00	7,58	3,93	2,77	9,04	4,06	3,31	3,20	2,87	1,89	0,49	0,62	44,75
1961/62	2,69	6,84	6,84	8,75	3,73	6,92	5,09	3,12	1,88	0,70	0,21	0,19	46,95
1962/63	0,89	3,43	3,93	6,77	1,96	8,53	8,13	3,50	3,62	1,92	1,09	2,00	45,77
1963/64	1,19	8,37	6,83	3,61	5,60	8,94	6,41	2,55	3,62	0,99	0,41	0,24	48,75
1964/65	1,62	1,34	2,21	2,60	4,22	8,12	3,81	2,12	0,77	0,25	0,11	0,36	27,52
1965/66	4,00	5,54	5,92	8,33	15,89	8,45	7,36	3,08	4,00	1,33	0,37	0,16	64,43
1966/67	5,60	7,25	5,46	3,93	3,56	3,57	2,46	4,35	1,94	0,74	0,53	0,24	39,64
1967/68	0,43	2,87	5,17	9,67	9,01	5,50	7,20	4,82	1,61	0,54	0,62	1,31	48,75
1968/69	1,53	7,47	3,81	6,20	3,87	9,99	6,85	6,00	3,59	1,52	0,33	1,83	52,99
1969/70	2,12	1,41	4,12	8,12	5,79	3,50	5,43	6,23	2,69	1,06	0,65	0,19	41,32
1970/71	0,28	1,51	1,66	1,33	1,84	3,03	10,28	7,94	4,65	3,75	1,70	0,69	38,66
1971/72	0,43	0,45	1,47	0,65	0,69	2,39	6,86	13,70	10,64	2,89	1,50	1,04	42,71
1972/73	4,45	2,92	1,79	0,79	2,09	6,58	8,67	12,60	4,71	2,08	1,20	0,53	48,40
1973/74	4,10	2,68	1,92	7,71	5,77	8,24	4,29	2,51	2,35	1,77	0,54	0,33	42,21
1974/75	0,92	5,21	2,49	4,11	3,48	4,30	3,47	3,93	3,43	1,23	0,72	1,43	34,70
1975/76	3,93	4,49	3,51	1,94	1,76	5,81	4,37	2,06	0,90	1,79	1,05	1,85	33,48
1976/77	2,53	5,00	3,81	2,67	6,33	5,52	2,93	4,96	5,48	3,33	2,51	1,06	46,14
1977/78	1,95	1,11	6,16	2,58	6,60	11,40	6,35	6,49	3,41	1,42	0,36	0,16	47,99
1978/79	0,88	1,38	10,73	7,21	9,70	9,66	8,65	4,17	3,14	1,63	0,77	0,56	58,48
1979/80	4,37	5,73	2,33	3,74	9,25	5,52	5,63	4,75	2,77	1,22	0,52	0,30	46,14
1980/81	1,51	2,07	3,84	3,86	3,36	6,63	4,52	4,69	1,93	0,96	0,87	0,51	34,74
1981/82	4,00	1,49	2,09	6,44	5,13	5,95	2,25	1,91	2,82	0,74	0,46	0,34	33,61
1982/83	2,81	5,83	5,56	2,81	4,14	7,53	7,81	5,61	2,11	1,64	2,14	1,26	49,25
1983/84	0,70	3,04	2,98	4,09	3,26	1,54	7,10	6,20	4,94	1,60	0,71	0,60	36,75
1984/85	4,08	7,45	5,57	3,10	10,29	6,05	5,50	4,29	3,36	1,16	0,37	0,09	51,29
1985/86	0,05	0,55	1,59	2,88	1,85	5,42	3,60	4,46	1,33	0,41	0,15	1,56	23,85
1986/87	1,70	1,99	2,07	2,02	3,82	5,42	4,32	2,01	0,79	1,47	0,71	0,74	27,05
1987/88	6,33	4,44	6,14	6,50	5,23	3,43	6,21	4,96	3,48	3,60	1,53	0,40	52,23
1988/89	0,79	0,81	1,25	1,49	0,64	3,00	4,21	3,46	2,25	0,85	0,68	0,40	19,83
1989/90	0,40	3,78	10,34	5,35	3,87	1,63	3,95	4,22	2,19	0,96	0,44	0,27	37,41
1990/91	2,57	2,84	0,89	4,36	1,26	10,15	8,83	7,80	2,04	0,80	0,28	0,42	42,23
1991/92	2,59	3,01	2,95	2,37	1,11	0,55	5,93	3,88	4,11	2,00	1,29	1,23	31,02
1992/93	4,42	3,14	5,94	2,09	0,58	4,00	3,06	6,73	4,86	2,50	0,96	1,42	39,69
1993/94	6,62	4,25	4,06	5,41	4,16	3,42	1,74	4,35	2,37	0,78	0,39	0,41	37,97
1994/95	1,36	2,77	2,39	7,39	3,65	4,84	1,38	2,28	0,91	1,66	0,49	0,56	29,67
1995/96	0,74	4,39	7,97	13,75	6,24	6,43	4,99	4,13	1,59	0,83	0,79	0,49	52,33
1996/97	1,66	2,71	8,99	5,23	4,19	1,03	0,32	2,26	3,77	2,33	1,26	1,07	34,81
1997/98	1,94	5,15	5,77	4,83	2,74	3,18	6,35	6,82	3,05	1,40	0,43	0,84	42,50
1998/99	2,26	1,20	1,92	3,39	3,52	4,73	3,46	4,25	1,76	0,51	0,52	1,90	29,41
1999/00	4,45	5,73	5,63	3,28	1,87	2,25	9,02	5,63	1,86	0,76	0,32	0,15	40,96
2000/01	0,81	3,76	11,07	10,40	9,50	10,36	3,35	2,80	1,11	0,61	0,33	0,29	54,39
2001/02	1,49	2,72	1,11	2,14	2,38	4,74	2,33	2,67	2,37	0,83	0,43	1,11	24,32
2002/03	2,58	3,87	8,70	9,09	7,53	5,63	4,38	2,73	1,61	1,23	0,73	0,56	48,64
2003/04	2,19	5,94	5,70	6,70	2,60	4,71	3,18	2,77	1,20	0,72	1,09	1,47	38,25
2004/05	2,48	4,30	2,44	4,11	3,02	5,60	4,34	2,71	1,01	0,37	0,17	0,26	30,80
2005/06	1,48	2,89	3,25	3,40	1,50	7,33	3,40	1,62	0,82	0,52	0,25	0,46	26,92
2006/07	8,42	7,36	5,38	1,99	7,75	4,73	7,93	5,64	3,72	1,44	0,80	0,62	55,78
2007/08	1,29	1,27	1,07	1,61	1,35	1,92	4,69	6,59	3,81	1,12	0,53	0,34	25,58
2008/09	0,65	3,75	5,24	4,10	6,76	8,35	4,76	3,36	2,41	1,33	0,69	0,33	41,73
2009/10	0,95	4,54	4,67	5,09	6,10	10,68	5,44	5,90	6,79	2,19	0,53	0,30	53,17
2010/11	2,12	6,88	5,68	9,31	4,85	6,68	3,81	3,71	1,95	1,02	0,78	0,62	47,39
2011/12	0,73	3,70	2,67	1,48	2,09	4,25	5,28	3,94	2,04	0,58	0,30	0,15	27,20
2012/13	1,09	2,27	5,20	6,98	4,61	7,80	10,81	5,61	2,85	1,23	0,54	0,22	49,21
2013/14	1,85	3,94	2,74	6,17	3,34	8,24	9,68	3,32	2,10	1,27	0,46	0,67	43,77
2014/15	1,91	3,54	6,14	2,66	3,82	8,63	14,48	5,73	2,14	0,62	0,41	0,78	50,87
2015/16	5,55	4,35	1,84	4,21	4,28	4,93	7,73	8,40	1,96	1,37	1,00	1,45	47,06
2016/17	1,61	3,61	0,85	1,15	7,56	2,12	1,09	2,10	1,60	0,88	0,74	0,54	23,83
2017/18	0,42	5,24	3,95	2,00	0,81	3,19	13,61	3,27	3,15	1,63	1,12	1,08	39,47

APORTACIÓN INTERCUENCA - CAMBIO CLIMÁTICO (Serie completa)
Masa 30400011.- Río Curueño desde cabecera hasta el límite del LIC "Montaña Central de León"

	OCT	NOV	DIC	ENE	FEB	MAR	ABR	MAY	JUN	JUL	AGO	SEP	AÑO
MÍNIMO	0,13	1,02	0,77	0,66	0,51	0,91	0,32	1,25	0,73	0,26	0,21	0,11	24,83
MÁXIMO	11,72	11,84	15,00	14,84	19,08	16,24	16,35	20,44	10,92	3,94	3,23	6,60	79,56
PROMEDIO	3,62	5,17	5,03	5,31	4,96	7,17	6,76	5,67	3,17	1,45	0,88	1,30	50,49
PERCENTIL 10	0,82	1,97	1,35	1,28	1,38	3,25	3,07	2,28	1,13	0,64	0,38	0,31	35,03
PERCENTIL 25	1,83	3,35	2,61	2,52	2,65	4,92	4,17	3,16	1,92	0,85	0,49	0,53	43,83
MEDIANA	3,06	4,88	4,41	4,51	4,28	6,76	6,42	5,16	2,84	1,30	0,74	1,01	50,66
PERCENTIL 75	4,70	6,72	7,25	7,62	6,58	9,15	8,09	6,82	3,87	1,89	1,09	1,46	58,16
PERCENTIL 90	6,88	9,01	8,11	9,91	9,06	11,68	11,58	9,64	5,53	2,50	1,51	2,85	62,63
DESVIACIÓN TÍPICA	2,58	2,60	3,08	3,45	3,33	3,34	3,44	3,36	1,87	0,79	0,56	1,23	11,63
COEFICIENTE DE VARIACIÓN	0,71	0,50	0,61	0,65	0,67	0,47	0,51	0,59	0,59	0,55	0,64	0,94	0,23
COEFICIENTE DE SESGO	1,07	0,54	0,67	0,70	1,44	0,49	0,80	1,62	1,54	1,18	1,90	2,26	0,10
COEF. AUTOCORRELACIÓN													-0,08

AÑO	OCT	NOV	DIC	ENE	FEB	MAR	ABR	MAY	JUN	JUL	AGO	SEP	ANUAL
1940/41	4,02	3,59	1,07	0,91	2,81	13,07	8,50	11,99	6,18	1,53	1,20	1,05	55,92
1941/42	0,97	2,37	0,77	0,67	0,53	15,49	9,70	7,69	2,64	1,05	1,07	1,47	44,41
1942/43	6,01	1,90	1,76	12,36	2,13	8,05	8,09	6,25	1,21	0,99	0,69	6,60	56,04
1943/44	11,02	5,41	1,51	1,30	3,84	2,33	7,02	1,83	1,02	0,95	1,01	0,99	38,24
1944/45	11,72	2,55	1,04	8,44	1,24	3,54	3,17	1,34	0,94	0,79	0,87	0,49	36,14
1945/46	3,09	5,72	7,83	1,44	2,68	4,50	8,51	10,97	2,85	1,20	0,90	1,14	50,84
1946/47	3,81	4,86	1,10	0,97	0,80	10,16	9,61	10,09	3,66	1,10	0,93	5,38	52,46
1947/48	2,26	1,94	0,92	1,16	3,40	11,52	3,16	3,62	1,14	0,78	0,74	0,68	31,32
1948/49	3,38	1,10	4,12	1,64	1,44	8,81	4,56	1,25	1,13	0,70	0,50	2,18	30,80
1949/50	0,81	3,76	1,40	1,99	6,56	5,64	2,27	6,77	1,72	1,14	0,81	0,80	33,66
1950/51	1,09	3,26	3,08	4,04	2,25	7,22	14,83	8,89	4,27	1,77	1,01	0,87	52,56
1951/52	2,25	4,50	7,88	6,92	4,88	4,22	6,86	5,29	2,76	2,34	0,76	1,42	50,09
1952/53	4,37	4,61	7,15	2,68	2,37	9,77	5,14	2,78	3,80	2,08	0,49	1,13	46,37
1953/54	2,11	2,08	4,02	2,86	4,01	9,20	7,04	4,27	2,14	0,69	0,36	0,77	39,54
1954/55	0,82	4,02	4,17	8,48	7,27	6,27	5,61	2,28	2,43	1,79	1,51	1,15	45,80
1955/56	2,80	10,45	7,35	8,51	5,01	12,10	13,35	6,35	3,30	1,65	1,26	4,14	76,26
1956/57	4,57	7,21	4,50	1,72	9,42	6,05	3,14	4,01	3,95	1,96	0,53	0,31	47,35
1957/58	0,33	2,94	1,31	2,49	11,47	11,80	7,04	4,93	3,91	2,57	1,30	1,12	51,21
1958/59	2,86	5,11	7,23	8,46	3,34	5,70	5,95	5,43	3,59	1,32	2,58	5,36	56,93
1959/60	6,17	7,61	3,96	7,33	4,94	16,24	15,62	8,31	3,19	0,78	0,40	1,02	75,57
1960/61	8,24	10,77	4,15	2,21	10,84	7,32	3,81	3,42	3,32	2,16	0,61	1,12	57,97
1961/62	4,93	8,11	9,06	11,76	5,22	8,50	5,74	3,13	1,88	0,74	0,23	0,26	59,55
1962/63	1,32	5,24	4,72	6,15	2,81	9,99	11,60	4,92	4,69	1,93	1,30	3,56	58,22
1963/64	2,01	11,84	6,18	4,86	7,80	11,22	7,31	2,75	4,49	1,18	0,63	0,48	60,74
1964/65	3,48	1,98	3,08	3,94	5,91	8,62	5,22	2,27	0,73	0,26	0,22	1,42	37,14
1965/66	5,55	7,94	7,72	8,43	19,08	11,68	8,22	3,91	4,76	1,61	0,42	0,25	79,56
1966/67	7,72	10,99	6,52	4,64	2,74	4,87	1,86	4,70	2,12	0,64	0,50	0,38	47,68
1967/68	0,73	4,03	6,21	12,45	10,10	6,89	7,67	6,52	1,84	0,61	0,74	2,18	59,97
1968/69	1,98	9,45	4,47	6,79	4,77	12,45	7,46	6,84	3,41	1,29	0,37	3,22	62,50
1969/70	2,78	2,24	7,90	10,09	7,14	5,06	3,97	5,67	2,58	1,09	0,58	0,41	49,51
1970/71	0,46	2,48	3,38	1,24	2,13	3,32	11,24	8,98	5,96	3,94	1,77	0,71	45,61
1971/72	0,51	1,02	1,07	0,66	0,51	3,26	10,19	20,44	10,92	3,32	1,55	1,17	54,63
1972/73	4,40	3,59	2,11	1,16	3,62	9,05	9,41	12,30	5,35	2,26	1,27	0,57	55,10
1973/74	5,85	3,78	2,68	9,84	5,84	9,72	6,21	2,82	2,50	2,18	0,67	0,47	52,54
1974/75	2,79	8,46	4,35	5,08	3,98	5,39	4,92	4,97	3,49	1,08	0,88	2,80	48,18
1975/76	5,14	6,52	4,93	4,25	3,42	6,42	4,16	2,09	1,02	2,06	1,53	2,57	44,11
1976/77	4,19	7,23	4,64	4,89	7,23	5,31	3,84	5,42	6,23	3,49	2,87	1,19	56,53
1977/78	2,69	1,77	8,48	4,07	7,62	14,84	8,07	9,01	3,58	1,31	0,43	0,21	62,09
1978/79	1,78	3,82	12,13	12,52	13,89	9,65	9,64	4,90	3,08	1,65	0,73	1,04	74,83
1979/80	6,93	9,06	4,34	5,06	8,91	5,47	6,09	5,49	2,85	1,30	0,58	0,44	56,53
1980/81	3,46	3,92	6,58	6,83	5,21	6,63	5,87	5,11	2,26	0,90	0,60	0,62	47,99
1981/82	6,37	2,34	2,69	7,72	6,59	8,36	2,86	1,91	2,89	0,77	0,50	0,73	43,73
1982/83	4,71	8,73	7,95	4,35	4,84	7,34	7,98	6,44	2,52	1,80	3,23	1,59	61,47
1983/84	0,94	3,29	3,64	6,46	5,10	2,39	7,74	7,35	6,43	1,94	0,85	0,71	46,84
1984/85	6,75	9,68	7,63	3,36	10,61	8,89	7,31	5,72	3,51	1,48	0,44	0,11	65,48
1985/86	0,13	1,41	2,59	3,29	2,43	6,63	4,84	7,03	2,03	0,57	0,21	2,98	34,14
1986/87	2,63	2,98	3,54	2,96	5,12	7,67	5,23	2,43	1,33	1,89	0,80	1,59	38,18
1987/88	9,35	6,22	7,70	8,40	6,34	4,52	7,03	5,91	3,87	3,88	1,76	0,52	65,50
1988/89	0,89	1,34	1,96	2,05	1,08	3,67	5,48	3,85	2,22	0,81	0,91	0,57	24,83
1989/90	0,64	6,28	11,89	7,19	5,29	2,04	5,00	4,81	2,37	1,07	0,49	0,42	47,47
1990/91	4,09	4,90	1,73	4,38	1,18	7,53	11,57	11,89	2,89	0,88	0,36	0,76	52,16
1991/92	4,59	4,56	4,08	3,11	1,75	0,91	7,27	5,72	5,26	2,55	1,32	1,43	42,54
1992/93	6,86	4,67	7,08	2,63	0,97	4,24	3,61	7,63	6,05	2,81	1,31	2,44	50,29
1993/94	9,23	5,13	6,09	8,53	5,22	4,25	2,26	5,20	2,83	0,91	0,47	0,97	51,09
1994/95	2,72	4,25	3,34	10,12	5,30	5,91	1,61	2,57	0,97	1,91	0,50	0,95	40,15
1995/96	1,31	6,38	9,21	14,84	7,05	7,33	6,75	4,77	1,87	1,01	1,14	1,09	62,75
1996/97	3,16	4,45	10,85	6,88	4,28	1,27	0,32	2,69	4,66	2,96	1,57	1,23	44,31
1997/98	3,39	7,30	7,86	6,06	3,45	3,36	7,65	7,20	3,85	1,36	0,38	1,72	53,58
1998/99	4,67	2,20	3,36	5,18	4,28	5,93	4,14	4,53	2,17	0,59	0,94	3,02	41,03
1999/00	6,34	6,24	7,40	4,24	2,65	2,36	10,99	6,61	2,12	0,84	0,48	0,29	50,56
2000/01	2,11	5,82	15,00	13,43	11,76	11,69	3,94	3,45	1,18	0,67	0,41	0,44	69,90
2001/02	2,41	3,99	1,65	3,00	2,22	6,14	2,91	2,15	3,22	1,01	0,64	1,73	31,07
2002/03	4,95	6,91	10,62	8,64	8,23	8,84	4,34	3,27	1,85	1,31	1,05	1,06	61,07
2003/04	3,85	7,56	7,16	8,90	3,37	5,19	4,18	2,63	1,15	0,76	1,43	1,36	47,54
2004/05	3,67	5,36	1,99	3,67	3,52	7,23	6,02	2,93	1,04	0,40	0,22	0,64	36,69
2005/06	2,25	6,01	5,36	4,17	2,24	8,01	3,88	1,84	0,90	0,56	0,45	1,05	36,71
2006/07	9,42	9,00	7,95	2,33	7,53	6,09	6,58	5,89	4,28	1,72	1,02	0,78	62,58
2007/08	2,25	1,75	1,37	1,87	1,68	2,88	6,45	9,45	5,18	1,46	0,45	0,41	35,19
2008/09	0,93	5,61	6,67	5,74	8,32	10,30	4,35	3,70	2,32	1,17	0,79	0,39	50,29
2009/10	1,54	6,78	6,05	4,96	5,62	11,40	7,02	5,96	6,74	2,48	0,56	0,26	59,38
2010/11	3,03	9,69	6,99	9,39	4,17	5,92	4,14	2,96	1,59	1,14	1,09	0,65	50,76
2011/12	1,11	5,00	3,84	2,15	2,49	5,12	6,39	5,20	2,22	0,64	0,33	0,17	34,65
2012/13	2,24	3,87	6,20	6,74	4,28	7,76	14,75	7,67	3,78	1,41	0,62	0,31	59,63
2013/14	2,87	6,14	2,80	7,10	3,02	9,19	13,12	4,34	2,24	1,33	0,62	1,00	53,78
2014/15	3,57	5,54	7,25	2,61	2,91	8,71	16,35	6,62	2,25	0,60	0,48	1,58	58,48
2015/16	4,20	5,08	1,62	4,04	3,90	3,78	7,28	13,12	3,09	1,51	1,09	1,85	50,56
2016/17	1,33	3,52	0,91	0,74	7,86	3,23	1,46	2,55	1,87	0,98	0,81	0,76	26,04
2017/18	0,55	4,26	1,48	1,76	0,94	5,66	12,48	14,50	9,27	1,89	1,25	1,04	55,08

APORTACIÓN INTERCUENCA - CAMBIO CLIMÁTICO (Serie completa)

Masa 30400012.- Río Pisuerga desde cabecera hasta el embalse de Requejada, y río Lores y arroyos Pisuerga, Lazán, Lombatero y Lebanza

	OCT	NOV	DIC	ENE	FEB	MAR	ABR	MAY	JUN	JUL	AGO	SEP	AÑO
MÍNIMO	0,13	0,81	1,04	0,40	0,36	2,67	0,85	1,82	1,18	0,29	0,16	0,09	31,33
MÁXIMO	16,80	27,07	25,63	54,58	44,94	51,03	63,96	20,98	18,44	9,25	5,11	6,99	157,36
PROMEDIO	4,04	8,25	10,46	13,48	12,60	17,56	13,53	9,64	5,73	2,82	1,40	1,27	100,78
PERCENTIL 10	0,46	1,97	3,11	3,06	4,24	7,02	4,91	4,78	2,63	1,14	0,51	0,29	67,29
PERCENTIL 25	1,24	3,46	5,18	5,96	7,05	10,00	8,30	6,15	3,43	1,63	0,64	0,42	81,54
MEDIANA	2,60	7,43	9,08	11,43	10,41	13,65	11,89	7,84	5,15	2,44	1,13	0,70	95,86
PERCENTIL 75	5,49	10,86	14,26	17,74	17,06	23,46	15,89	12,96	6,97	3,63	1,80	1,55	121,57
PERCENTIL 90	9,44	16,72	20,98	24,55	23,65	30,63	21,30	17,30	9,77	4,82	2,92	2,76	134,66
DESVIACIÓN TÍPICA	3,87	5,96	6,63	10,06	8,47	10,79	9,34	4,90	3,24	1,74	1,05	1,39	27,73
COEFICIENTE DE VARIACIÓN	0,96	0,72	0,63	0,75	0,67	0,61	0,69	0,51	0,57	0,62	0,75	1,10	0,28
COEFICIENTE DE SESGO	1,38	1,11	0,68	1,39	1,24	1,10	2,72	0,74	1,48	1,52	1,45	2,35	0,00
COEF. AUTOCORRELACIÓN													-0,10

AÑO	OCT	NOV	DIC	ENE	FEB	MAR	ABR	MAY	JUN	JUL	AGO	SEP	ANUAL
1940/41	10,44	9,51	3,51	2,78	10,45	38,02	13,05	20,98	10,31	4,95	3,37	2,46	129,83
1941/42	2,08	6,06	2,23	1,71	1,16	28,07	15,18	10,13	4,69	3,08	2,63	3,56	80,57
1942/43	8,07	3,43	8,46	21,92	6,45	12,01	15,41	7,00	3,06	2,15	1,49	6,08	95,51
1943/44	15,60	10,88	4,43	4,71	2,66	10,16	18,25	6,09	3,17	2,47	2,41	3,70	84,52
1944/45	11,12	4,11	5,22	2,41	13,82	23,49	8,08	5,30	3,48	2,44	2,41	1,41	83,28
1945/46	6,32	6,62	15,16	4,78	7,14	8,33	17,36	15,47	5,43	3,36	2,20	2,09	94,24
1946/47	2,26	7,49	3,14	2,37	5,43	51,03	12,34	9,50	6,31	3,52	3,26	6,99	113,64
1947/48	4,11	3,93	3,04	17,22	7,26	12,75	6,02	6,91	3,55	2,26	1,88	1,41	70,34
1948/49	2,18	1,99	12,10	5,19	4,46	9,95	10,13	3,98	3,21	2,07	1,38	4,27	60,91
1949/50	3,11	5,01	2,74	3,40	13,64	7,59	5,81	18,63	5,29	3,21	2,14	1,60	72,18
1950/51	0,47	2,27	3,73	16,42	8,84	29,86	8,79	7,26	6,09	3,85	1,71	1,09	90,37
1951/52	2,93	25,75	9,31	13,23	11,67	10,25	13,05	7,90	4,15	5,01	1,69	1,11	106,06
1952/53	2,03	5,72	17,60	5,44	15,33	24,66	11,73	6,90	7,33	3,68	0,98	0,36	101,75
1953/54	4,90	3,57	7,36	7,96	11,59	36,21	12,72	10,24	5,90	1,86	0,57	0,49	103,37
1954/55	0,31	2,78	5,55	11,42	9,26	12,59	7,70	3,59	3,48	1,69	0,79	0,70	59,85
1955/56	1,19	13,24	11,05	25,14	8,25	23,32	31,02	11,82	6,16	2,17	0,67	0,59	134,62
1956/57	0,73	12,60	7,17	2,03	20,62	7,52	4,63	5,02	3,72	2,03	0,56	0,32	66,96
1957/58	0,45	3,58	2,86	7,93	23,54	23,60	16,05	9,98	5,72	3,93	1,23	0,70	99,56
1958/59	1,55	3,44	6,33	14,99	6,34	10,60	12,52	10,25	7,30	2,86	1,44	2,80	80,42
1959/60	4,18	15,06	12,28	54,58	23,90	22,41	10,43	7,03	3,78	1,20	0,67	0,33	155,86
1960/61	12,57	24,04	9,58	4,92	44,94	10,98	4,19	4,36	4,63	3,31	1,32	0,66	125,48
1961/62	4,38	19,06	18,44	33,41	16,26	27,03	11,71	6,76	3,50	1,05	0,30	0,09	141,98
1962/63	0,73	2,30	9,15	33,56	3,74	41,89	24,70	6,97	2,39	1,62	0,56	6,44	134,06
1963/64	3,11	18,63	14,79	7,24	8,97	22,18	14,02	5,28	4,91	1,65	0,65	0,30	101,73
1964/65	1,47	0,81	1,55	9,74	14,27	32,03	10,91	5,47	1,81	0,29	0,16	1,18	79,68
1965/66	7,72	16,57	17,01	16,69	29,61	18,05	12,06	7,13	5,77	2,21	0,63	0,18	133,64
1966/67	11,20	27,07	14,22	8,84	6,09	8,33	3,90	4,77	3,10	1,37	0,53	0,23	89,65
1967/68	0,38	5,84	8,72	9,03	20,41	26,47	21,39	14,22	4,80	1,74	0,77	0,58	114,36
1968/69	0,39	3,39	3,33	11,83	5,38	30,08	14,72	10,53	8,96	3,23	1,05	1,28	94,18
1969/70	0,74	1,70	9,91	38,98	10,30	18,39	20,15	18,54	6,72	3,03	3,74	0,76	132,95
1970/71	0,64	3,50	5,38	1,40	0,85	6,48	41,64	20,75	18,44	9,16	3,99	1,28	113,52
1971/72	0,83	1,52	1,04	0,40	0,36	9,15	63,96	19,93	10,08	4,74	1,84	1,40	115,26
1972/73	9,22	6,11	4,90	3,18	5,69	31,92	8,43	19,59	11,50	4,11	1,83	0,73	107,21
1973/74	13,90	10,24	7,29	29,08	11,23	28,47	12,08	6,31	3,02	2,85	1,03	0,62	126,12
1974/75	4,11	18,66	7,02	13,02	7,06	9,44	11,49	10,94	6,54	2,43	1,51	3,38	95,60
1975/76	8,65	13,27	7,30	15,01	10,66	11,22	12,20	6,68	3,42	3,38	1,30	1,62	94,70
1976/77	4,07	8,10	5,28	5,88	23,02	11,95	9,69	13,43	16,69	9,25	5,11	1,85	114,31
1977/78	2,10	1,51	13,31	6,50	26,39	29,90	14,12	20,18	9,95	3,66	1,34	0,45	129,40
1978/79	3,39	3,41	24,40	32,01	36,53	18,68	21,26	8,29	5,22	2,31	0,80	1,06	157,36
1979/80	8,44	17,06	9,00	24,04	11,22	12,14	13,81	12,69	7,05	2,80	1,14	0,60	119,99
1980/81	1,84	4,28	12,88	16,55	6,78	9,66	9,85	10,10	5,09	3,16	1,35	0,69	82,22
1981/82	6,44	3,23	7,29	22,08	9,43	8,73	3,38	1,82	4,58	1,65	0,64	0,41	69,68
1982/83	3,03	10,79	21,77	9,41	11,48	11,34	21,23	16,06	5,85	3,68	4,31	2,74	121,71
1983/84	0,99	1,91	7,44	10,76	10,36	14,87	11,66	13,45	7,83	2,83	0,88	0,37	83,35
1984/85	5,49	17,25	13,34	18,60	18,05	12,22	16,81	14,71	10,77	4,26	1,26	0,35	133,11
1985/86	0,13	1,47	5,16	12,14	17,75	12,65	8,28	5,57	1,77	0,58	0,19	1,35	67,04
1986/87	2,17	2,16	3,85	8,77	17,32	10,77	11,17	4,86	2,05	2,51	1,14	0,63	67,40
1987/88	8,84	9,45	20,75	17,91	17,78	13,68	22,61	13,78	9,13	7,02	2,78	0,99	144,72
1988/89	2,23	2,57	2,64	3,44	1,69	4,88	8,26	6,63	4,29	1,39	0,57	0,25	38,83
1989/90	0,14	3,55	25,63	15,64	14,38	5,95	11,06	6,93	6,24	2,63	0,86	0,51	93,52
1990/91	3,25	7,55	13,48	13,89	7,63	28,47	13,16	16,73	5,53	1,69	0,50	0,28	112,16
1991/92	2,26	9,24	6,79	7,85	4,96	3,55	25,78	6,76	8,81	5,67	2,29	1,61	85,57
1992/93	8,04	7,36	13,34	5,28	2,04	11,72	5,98	10,95	8,62	4,38	1,53	2,30	81,54
1993/94	16,80	7,94	9,66	22,65	9,64	7,25	4,48	6,86	6,68	2,12	1,07	0,52	95,66
1994/95	2,55	6,97	4,21	23,13	9,31	13,20	3,40	4,85	1,91	2,07	0,71	0,41	72,73
1995/96	0,35	5,45	12,95	24,30	24,78	20,02	10,42	7,88	3,66	1,42	0,93	0,68	112,84
1996/97	1,59	4,79	21,51	19,12	7,04	2,67	0,85	2,62	6,61	3,69	3,25	2,52	76,27
1997/98	2,64	10,43	14,28	8,04	10,06	6,39	11,48	11,94	8,17	2,34	0,68	0,47	86,93
1998/99	3,34	1,67	4,73	12,46	8,92	8,26	5,03	6,05	3,22	1,05	1,17	1,63	57,52
1999/00	8,77	15,58	17,98	10,52	5,14	3,34	18,12	9,69	3,65	1,19	0,43	0,18	94,58
2000/01	1,51	9,21	24,84	36,00	30,33	29,40	8,36	6,33	2,80	1,36	0,58	0,30	151,02
2001/02	1,03	7,65	4,68	7,21	7,40	11,58	8,88	7,07	4,05	1,55	0,56	0,60	62,27
2002/03	4,08	8,48	23,26	22,84	21,77	14,14	7,77	7,24	3,27	1,17	0,64	0,61	115,25
2003/04	4,35	12,34	11,39	13,93	7,30	15,65	9,39	5,02	3,21	1,49	1,18	1,18	86,42
2004/05	1,71	11,52	7,79	11,10	12,95	22,25	10,83	5,68	2,59	0,84	0,25	0,16	87,68
2005/06	0,97	7,10	11,04	10,12	7,55	18,67	7,93	4,78	1,63	0,73	0,34	0,29	71,17
2006/07	6,20	15,73	18,04	5,57	20,70	16,95	18,59	12,65	8,49	3,31	1,16	0,70	128,09
2007/08	2,12	2,21	3,40	6,19	4,75	8,53	16,26	18,26	12,94	4,77	1,36	0,76	81,55
2008/09	1,45	10,08	23,76	14,19	15,11	14,11	8,27	4,34	2,64	1,07	0,51	0,53	96,06
2009/10	1,39	8,35	11,31	17,05	20,04	44,49	12,41	14,27	9,69	6,31	1,87	0,84	148,04
2010/11	3,05	13,22	17,26	16,74	10,45	13,62	6,56	8,52	3,80	1,59	0,91	0,42	96,12
2011/12	0,52	8,53	6,86	4,30	8,66	13,73	13,43	13,05	5,66	1,87	0,73	0,26	77,60
2012/13	5,48	7,64	14,84	21,85	26,15	22,73	13,79	11,40	6,65	2,86	1,00	0,34	134,73
2013/14	2,26	10,40	19,07	18,43	21,82	16,94	17,69	6,99	3,76	2,14	1,12	0,54	121,16
2014/15	4,68	12,01	24,88	11,43	14,52	48,35	12,07	7,79	3,38	1,32	0,56	1,05	142,04
2015/16	9,97	8,42	5,54	13,90	16,19	12,72	20,52	14,09	6,34	4,25	2,70	1,87	116,52
2016/17	0,39	1,23	1,23	1,04	14,64	5,66	2,31	2,48	1,18	0,50	0,27	0,41	31,33
2017/18	1,01	6,21	11,92	6,85	3,14	23,36	40,77	16,89	9,42	5,82	3,65	2,45	131,51

APORTACIÓN INTERCUENCA - CAMBIO CLIMÁTICO (Serie completa)
Masa 30400013.- Río Bernesga desde cabecera hasta confluencia con río Rodiezmo

	OCT	NOV	DIC	ENE	FEB	MAR	ABR	MAY	JUN	JUL	AGO	SEP	AÑO
MÍNIMO	0,11	1,01	1,68	1,46	1,07	1,19	0,69	2,45	1,71	0,54	0,24	0,19	43,97
MÁXIMO	21,51	23,36	24,82	32,38	35,29	44,22	31,00	32,50	20,86	8,37	5,57	11,78	143,31
PROMEDIO	5,48	8,46	8,88	9,81	9,88	13,30	12,12	9,68	5,77	2,91	1,65	1,98	89,92
PERCENTIL 10	1,00	2,76	2,42	3,24	2,93	5,14	4,82	4,52	2,14	1,35	0,69	0,46	59,85
PERCENTIL 25	2,16	4,61	4,62	4,81	5,30	8,06	7,58	6,09	3,58	1,74	0,94	0,78	74,24
MEDIANA	4,29	8,07	8,05	8,10	8,57	12,23	10,26	9,01	5,12	2,64	1,44	1,36	91,45
PERCENTIL 75	7,28	11,07	12,51	14,24	13,01	17,58	15,68	12,31	7,61	3,69	2,04	2,38	106,38
PERCENTIL 90	11,51	16,19	15,25	18,29	18,62	21,93	21,65	15,02	9,01	4,84	2,82	4,06	117,00
DESVIACIÓN TÍPICA	4,37	4,78	5,46	6,39	6,29	7,15	6,45	5,01	3,24	1,58	1,04	1,95	22,50
COEFICIENTE DE VARIACIÓN	0,80	0,56	0,62	0,65	0,64	0,54	0,53	0,52	0,56	0,54	0,63	0,98	0,25
COEFICIENTE DE SESGO	1,37	0,66	0,83	1,14	1,19	1,29	0,77	1,79	1,65	1,34	1,59	2,67	0,04
COEF. AUTOCORRELACIÓN													-0,09

AÑO	OCT	NOV	DIC	ENE	FEB	MAR	ABR	MAY	JUN	JUL	AGO	SEP	ANUAL
1940/41	7,29	8,65	2,13	1,73	22,88	26,47	12,04	12,94	4,02	2,79	2,54	1,98	105,47
1941/42	1,96	7,96	1,68	4,80	1,07	44,22	10,08	4,66	3,25	2,16	2,17	2,15	86,18
1942/43	13,14	3,79	7,80	29,26	4,85	12,81	4,56	4,21	2,15	1,89	1,36	11,78	97,60
1943/44	14,00	11,01	3,64	2,56	8,54	3,86	7,55	2,45	1,83	1,85	1,87	1,96	61,11
1944/45	21,51	4,66	2,00	6,33	11,70	7,03	2,90	2,66	1,74	1,61	1,87	0,96	64,96
1945/46	5,55	10,93	11,36	2,80	10,46	12,71	16,68	17,80	3,43	2,40	1,79	2,45	98,36
1946/47	4,78	23,36	2,10	1,85	1,61	16,62	25,24	8,45	2,94	2,20	1,74	7,90	98,78
1947/48	4,44	2,69	1,77	7,40	9,38	7,26	3,38	6,52	2,20	1,56	1,32	1,60	49,53
1948/49	6,30	2,20	6,49	3,74	3,15	13,90	6,93	4,22	2,11	1,46	1,05	4,92	56,48
1949/50	2,55	10,22	3,46	4,84	9,59	5,22	4,30	12,32	4,07	2,21	1,66	2,21	62,64
1950/51	0,99	3,40	6,22	8,05	6,05	15,79	24,65	15,03	8,33	3,79	1,78	1,42	95,51
1951/52	3,44	4,35	11,57	12,26	8,19	8,04	11,48	9,58	5,37	4,88	1,48	1,98	82,61
1952/53	6,63	7,94	12,52	7,67	5,63	15,04	8,59	5,59	8,03	3,78	0,92	1,59	83,94
1953/54	2,91	2,98	6,24	6,33	8,53	19,73	9,77	8,00	4,24	1,51	0,70	1,13	72,05
1954/55	1,00	4,82	5,35	16,68	12,83	11,92	10,03	5,04	4,97	3,78	3,67	1,88	81,99
1955/56	3,87	16,40	13,92	15,36	8,25	20,20	24,74	11,76	6,66	3,40	2,09	6,00	132,65
1956/57	7,28	12,25	7,61	3,72	18,09	9,88	5,90	8,52	7,35	3,86	1,02	0,42	85,87
1957/58	0,44	2,61	2,46	5,90	16,18	18,55	11,48	9,63	8,21	5,12	2,72	2,06	85,37
1958/59	4,16	8,36	15,73	14,96	6,10	10,92	13,49	10,42	7,07	2,58	4,92	8,62	107,34
1959/60	10,31	16,97	8,29	12,27	13,51	32,76	25,75	12,07	5,36	1,42	0,62	0,84	140,18
1960/61	11,11	16,89	8,75	6,32	19,93	8,83	7,33	7,12	6,38	4,21	1,08	1,37	99,33
1961/62	5,95	15,19	15,69	18,91	8,20	15,28	11,41	6,93	4,20	1,56	0,47	0,42	104,22
1962/63	1,96	7,57	8,70	15,08	4,41	19,74	17,67	7,56	7,95	4,26	2,40	4,40	101,71
1963/64	2,65	18,65	15,07	8,15	12,44	19,92	14,22	5,70	8,04	2,23	0,92	0,53	108,49
1964/65	3,57	2,97	4,88	5,94	9,61	17,68	8,31	4,70	1,71	0,54	0,24	0,83	60,96
1965/66	8,83	12,40	13,33	18,38	35,29	18,60	16,53	6,85	8,95	2,99	0,81	0,35	143,31
1966/67	12,45	16,11	12,06	8,61	7,89	8,11	5,40	9,64	4,28	1,63	1,17	0,54	87,91
1967/68	0,94	6,31	11,45	21,23	19,88	12,21	16,05	10,83	3,57	1,21	1,34	2,91	107,92
1968/69	3,35	16,52	8,42	13,65	8,60	22,61	15,13	13,28	7,98	3,39	0,75	4,06	117,73
1969/70	4,66	3,51	9,76	18,25	13,06	7,84	11,04	13,46	5,89	2,34	1,41	0,42	91,62
1970/71	0,61	3,28	3,79	2,98	4,13	6,96	22,63	17,55	10,34	8,37	3,79	1,51	85,94
1971/72	0,95	1,01	3,35	1,46	1,64	5,69	15,75	32,50	20,86	6,09	3,23	2,25	94,78
1972/73	9,62	6,46	4,18	1,84	4,72	14,79	19,54	27,43	10,39	4,63	2,67	1,16	107,42
1973/74	8,99	5,96	4,75	17,13	12,53	17,98	9,41	5,56	5,24	3,97	1,21	0,72	93,45
1974/75	2,03	11,53	5,51	9,10	7,71	9,63	7,67	8,66	7,62	2,74	1,59	3,16	76,93
1975/76	8,70	10,00	7,80	4,46	3,99	12,86	9,79	4,28	1,93	3,95	2,31	4,08	74,15
1976/77	5,65	11,09	8,41	6,02	14,29	11,92	6,60	11,00	12,20	7,38	5,57	2,33	102,47
1977/78	4,29	2,45	13,76	5,74	14,82	25,39	13,87	14,53	7,58	3,13	0,79	0,35	106,69
1978/79	1,94	3,29	23,71	16,25	21,96	21,64	18,95	9,06	6,95	3,62	1,71	1,23	130,31
1979/80	9,69	12,74	5,22	8,39	20,48	11,79	12,48	10,57	6,16	2,72	1,15	0,67	102,07
1980/81	3,35	4,60	8,73	8,81	7,63	14,14	10,07	10,40	4,30	2,12	1,91	1,10	77,17
1981/82	8,85	3,30	4,67	14,51	11,63	12,74	4,93	4,25	6,22	1,64	1,01	0,77	74,52
1982/83	6,23	13,13	12,51	6,30	9,33	16,21	17,20	12,52	4,74	3,64	4,74	2,79	109,32
1983/84	1,52	6,73	6,64	9,03	7,49	3,72	15,41	13,77	10,89	3,57	1,58	1,32	81,67
1984/85	9,04	16,62	12,47	6,94	22,95	13,28	12,22	9,52	7,54	2,60	0,83	0,19	114,18
1985/86	0,11	1,22	3,55	6,47	4,27	12,39	8,34	9,29	2,78	0,87	0,32	3,49	53,12
1986/87	3,75	4,43	4,61	4,47	8,64	11,83	9,64	4,50	1,77	3,28	1,55	1,67	60,15
1987/88	14,09	9,94	13,73	14,41	11,53	7,65	13,79	11,06	7,78	8,07	3,42	0,89	116,36
1988/89	1,72	1,82	2,76	3,28	1,44	6,59	9,37	7,70	5,00	1,87	1,52	0,90	43,97
1989/90	0,88	8,49	23,13	11,87	8,68	3,63	8,89	9,30	4,88	2,15	0,99	0,60	83,48
1990/91	5,70	6,44	2,03	9,75	2,83	22,80	19,96	16,71	4,42	1,74	0,62	0,92	93,92
1991/92	5,73	6,67	6,56	5,25	2,43	1,19	13,29	8,62	9,14	4,48	2,85	2,71	68,92
1992/93	9,68	6,94	13,18	4,62	1,37	8,88	6,72	15,01	10,90	5,59	2,13	3,17	88,20
1993/94	14,76	9,40	9,07	12,11	9,30	7,44	3,87	9,74	5,29	1,75	0,88	0,91	84,51
1994/95	3,00	6,16	5,38	16,25	8,06	10,73	3,09	5,11	2,03	3,70	1,10	1,24	65,85
1995/96	1,64	9,77	17,69	32,38	15,16	13,29	9,84	8,96	3,48	1,81	1,71	1,07	116,80
1996/97	3,67	6,01	19,90	12,36	8,60	2,18	0,69	5,05	8,44	5,22	2,80	2,35	77,28
1997/98	4,30	11,47	12,87	10,74	6,13	7,03	14,29	15,16	6,80	3,15	0,95	1,87	94,75
1998/99	5,04	2,69	4,26	7,56	7,67	10,39	7,74	9,46	3,96	1,14	1,16	4,26	65,33
1999/00	9,97	12,72	12,51	7,26	4,15	4,96	20,19	12,60	4,18	1,71	0,73	0,34	91,31
2000/01	1,80	8,34	24,82	23,12	21,16	23,02	7,48	6,25	2,46	1,35	0,73	0,63	121,17
2001/02	3,30	6,02	2,45	4,74	5,19	10,55	5,19	5,86	5,28	1,86	0,94	2,47	53,87
2002/03	5,77	8,70	19,35	20,14	16,83	12,24	9,76	6,12	3,60	2,73	1,61	1,26	108,11
2003/04	4,87	13,14	12,70	14,78	5,72	10,42	7,07	6,08	2,65	1,59	2,41	3,24	84,67
2004/05	5,50	9,47	5,36	9,10	6,85	12,15	9,64	6,00	2,24	0,82	0,38	0,56	68,07
2005/06	3,23	6,43	7,22	7,43	3,97	15,74	7,46	3,58	1,82	1,15	0,54	1,02	59,59
2006/07	18,57	16,38	12,09	4,35	17,13	11,09	16,95	12,27	8,18	3,18	1,75	1,34	123,28
2007/08	2,84	2,79	2,36	3,55	2,98	4,24	10,36	14,64	8,41	2,48	1,14	0,73	56,53
2008/09	1,41	8,17	11,89	9,43	15,38	17,38	10,16	7,38	5,28	2,90	1,51	0,70	91,59
2009/10	2,08	10,04	10,36	11,38	13,68	23,52	11,99	12,94	14,88	4,82	1,16	0,64	117,48
2010/11	4,64	15,21	12,62	20,43	10,74	14,50	8,43	8,18	4,30	2,23	1,69	1,34	104,32
2011/12	1,60	8,18	5,91	3,26	4,66	9,31	11,57	8,72	4,50	1,27	0,67	0,32	59,96
2012/13	2,41	5,02	11,74	15,50	10,40	17,65	23,25	12,00	6,19	2,69	1,19	0,48	108,50
2013/14	4,12	8,76	6,13	13,74	7,45	18,46	21,22	7,29	4,62	2,80	1,01	1,47	97,08
2014/15	4,28	7,93	13,53	5,92	8,51	19,95	31,00	12,34	4,65	1,35	0,90	1,73	112,09
2015/16	13,11	9,08	4,36	9,94	10,38	11,77	15,48	16,58	4,29	3,03	2,19	3,43	103,63
2016/17	3,53	7,40	1,96	3,18	15,98	4,36	2,37	4,53	3,42	1,94	1,63	1,20	51,50
2017/18	0,94	10,85	10,40	4,61	1,90	7,86	26,93	6,30	7,02	3,58	2,47	2,38	85,24

APORTACIÓN INTERCUENCA - CAMBIO CLIMÁTICO (Serie completa)
Masa 30400014.- Río Rodiezmo desde cabecera hasta confluencia con río Bernesga

	OCT	NOV	DIC	ENE	FEB	MAR	ABR	MAY	JUN	JUL	AGO	SEP	AÑO
MÍNIMO	0,04	0,45	0,68	0,74	0,47	0,79	0,28	0,98	0,58	0,17	0,07	0,07	17,37
MÁXIMO	7,64	7,50	10,74	16,73	15,03	15,41	9,73	9,49	5,43	3,31	2,10	3,44	58,82
PROMEDIO	2,04	3,30	3,78	4,45	4,37	5,27	4,09	3,44	2,17	1,10	0,60	0,70	35,32
PERCENTIL 10	0,41	1,00	1,04	1,59	1,56	1,86	1,52	1,68	0,81	0,48	0,23	0,16	22,06
PERCENTIL 25	0,86	1,83	2,04	2,13	2,53	3,36	2,60	2,24	1,41	0,67	0,33	0,27	27,73
MEDIANA	1,59	2,97	3,24	3,72	3,88	4,52	4,06	3,28	1,91	1,00	0,51	0,52	35,20
PERCENTIL 75	2,62	4,28	5,27	6,07	5,69	6,83	5,28	4,52	2,94	1,39	0,75	0,88	41,93
PERCENTIL 90	4,44	6,52	6,52	7,77	7,72	9,13	7,10	5,53	3,39	1,74	1,01	1,40	48,13
DESVIACIÓN TÍPICA	1,65	1,90	2,29	2,86	2,64	2,93	2,02	1,59	1,07	0,59	0,39	0,64	9,75
COEFICIENTE DE VARIACIÓN	0,81	0,58	0,61	0,64	0,61	0,56	0,50	0,46	0,49	0,54	0,65	0,91	0,28
COEFICIENTE DE SESGO	1,26	0,59	0,90	1,36	1,21	0,88	0,52	0,90	0,66	1,42	1,55	2,15	0,23
COEF. AUTOCORRELACIÓN													-0,07

AÑO	OCT	NOV	DIC	ENE	FEB	MAR	ABR	MAY	JUN	JUL	AGO	SEP	ANUAL
1940/41	2,58	2,96	0,90	0,74	10,96	8,54	2,51	4,10	1,70	1,22	0,93	0,86	37,99
1941/42	0,69	2,78	0,68	2,22	0,47	10,78	2,20	1,66	1,33	0,88	0,85	0,86	25,41
1942/43	4,65	1,07	3,31	10,91	1,99	3,08	1,53	1,31	0,91	0,86	0,58	3,44	33,62
1943/44	5,56	2,98	1,56	1,08	3,56	0,86	2,29	0,98	0,78	0,79	0,75	0,87	22,07
1944/45	5,53	1,25	0,83	1,63	6,54	1,21	1,03	0,99	0,70	0,65	0,67	0,41	21,44
1945/46	1,76	3,50	4,79	1,19	4,30	4,88	5,07	5,75	1,40	1,02	0,76	0,99	35,42
1946/47	1,58	7,50	0,88	0,79	0,65	8,14	8,42	2,02	1,22	0,94	0,74	2,45	35,33
1947/48	1,64	0,85	0,74	2,94	5,72	1,67	1,19	2,34	0,93	0,67	0,55	0,55	19,80
1948/49	1,88	0,60	3,00	1,59	1,27	3,76	1,51	1,18	0,83	0,61	0,43	1,71	18,39
1949/50	1,13	3,08	1,53	2,13	3,32	1,81	1,33	5,06	1,58	0,98	0,70	0,81	23,44
1950/51	0,31	1,19	3,22	4,34	3,80	9,92	5,50	4,58	2,95	1,37	0,56	0,47	38,21
1951/52	1,14	3,59	3,14	4,16	3,20	3,06	4,48	3,81	1,99	1,82	0,52	0,64	31,53
1952/53	2,32	2,89	5,17	3,13	3,99	4,45	3,12	2,29	2,79	1,50	0,34	0,53	32,51
1953/54	0,99	1,11	2,63	2,85	4,80	7,44	2,88	2,94	1,60	0,52	0,20	0,37	28,33
1954/55	0,34	1,95	2,26	6,42	5,62	5,80	3,19	1,82	2,03	1,42	1,26	0,63	32,74
1955/56	1,13	6,84	5,39	7,92	3,54	8,73	8,06	4,52	2,59	1,26	0,71	1,96	52,65
1956/57	2,64	4,38	2,74	1,84	6,74	3,85	2,26	3,34	2,77	1,51	0,37	0,15	32,60
1957/58	0,16	1,01	1,48	3,76	5,12	6,85	4,74	3,89	3,15	1,95	0,99	0,66	33,77
1958/59	1,41	2,86	6,50	5,97	2,41	4,75	5,34	4,16	2,88	1,08	1,77	3,11	42,25
1959/60	4,36	6,84	5,36	7,62	8,52	15,41	4,58	2,92	1,80	0,49	0,20	0,26	58,36
1960/61	4,33	6,93	4,67	5,29	5,59	2,35	2,59	2,61	2,49	1,57	0,41	0,54	39,37
1961/62	2,26	6,38	6,57	7,92	3,22	6,14	4,64	2,81	1,74	0,63	0,18	0,16	42,64
1962/63	0,72	2,70	3,03	7,49	3,85	9,00	4,71	2,18	2,99	1,44	0,73	1,40	40,25
1963/64	0,88	7,45	6,88	3,53	4,91	8,64	5,51	2,11	3,32	0,83	0,32	0,19	44,57
1964/65	1,39	0,91	1,85	3,40	4,47	6,05	2,61	1,69	0,58	0,17	0,07	0,28	23,47
1965/66	3,57	5,13	5,29	7,71	15,03	7,65	6,81	2,60	3,42	1,18	0,30	0,12	58,82
1966/67	4,71	7,09	3,97	3,34	3,40	3,66	1,99	3,91	1,67	0,63	0,42	0,20	35,00
1967/68	0,34	2,55	5,23	6,15	7,89	5,08	6,39	4,50	1,33	0,42	0,36	0,88	41,11
1968/69	1,07	6,14	3,70	6,73	4,96	9,84	4,14	4,40	3,20	1,40	0,30	1,40	47,28
1969/70	1,70	1,79	3,48	9,63	4,80	3,77	2,94	4,58	2,18	0,88	0,44	0,14	36,31
1970/71	0,19	1,05	2,26	1,65	2,37	4,26	7,32	6,34	3,99	3,27	1,50	0,52	34,72
1971/72	0,31	0,88	3,00	1,58	1,94	5,29	9,73	7,20	2,98	1,29	0,85	0,64	35,69
1972/73	3,14	2,59	2,40	1,80	3,00	7,68	5,31	9,49	3,69	1,71	0,99	0,41	42,21
1973/74	3,04	2,30	2,34	6,98	5,72	6,54	3,29	1,89	2,09	1,66	0,47	0,23	36,57
1974/75	0,76	3,79	1,95	3,69	3,32	4,52	2,44	3,22	2,76	1,06	0,54	1,11	29,16
1975/76	3,36	3,94	3,24	2,11	2,20	4,39	2,95	1,32	0,68	1,25	0,74	1,36	27,53
1976/77	2,38	3,97	3,39	3,21	6,52	4,00	2,60	3,75	4,95	2,44	2,10	0,79	40,10
1977/78	1,60	0,89	5,66	2,80	8,23	9,42	4,19	5,60	2,86	1,08	0,26	0,11	42,71
1978/79	0,65	1,37	9,80	7,61	10,35	8,78	7,01	3,01	2,73	1,31	0,65	0,40	53,66
1979/80	3,72	4,64	1,92	4,11	7,61	4,19	4,62	4,31	2,38	0,95	0,40	0,23	39,09
1980/81	1,14	1,71	3,51	4,47	2,51	4,02	4,01	3,81	1,67	0,77	0,66	0,37	28,65
1981/82	3,35	1,18	2,17	8,13	3,91	3,30	1,73	1,65	2,28	0,63	0,31	0,33	28,97
1982/83	2,42	5,88	5,00	3,12	4,42	4,82	6,16	5,30	1,87	1,33	1,63	0,93	42,88
1983/84	0,45	2,73	2,96	3,27	2,99	2,58	5,20	5,31	3,85	1,39	0,55	0,38	31,67
1984/85	3,38	6,85	5,16	4,00	8,76	5,23	4,92	3,45	3,33	0,97	0,30	0,07	46,41
1985/86	0,04	0,45	1,70	2,94	2,59	6,55	2,76	1,81	0,71	0,23	0,08	1,35	21,21
1986/87	1,37	1,70	1,77	1,91	4,01	3,89	3,85	1,82	0,68	1,16	0,50	0,65	23,31
1987/88	5,83	4,56	5,84	5,78	4,92	3,11	5,13	4,55	3,34	3,31	1,35	0,33	48,06
1988/89	0,67	0,78	1,09	1,27	0,65	2,49	3,71	3,02	2,02	0,70	0,59	0,38	17,37
1989/90	0,36	3,57	10,44	5,29	3,65	1,47	4,15	2,97	1,81	0,77	0,36	0,22	35,07
1990/91	2,26	3,04	1,56	5,49	2,19	12,19	4,17	4,68	1,52	0,58	0,20	0,32	38,20
1991/92	2,06	2,76	2,30	2,06	0,79	0,89	5,58	2,53	3,38	1,62	0,98	0,93	25,89
1992/93	2,87	2,54	5,18	1,88	0,58	3,54	2,48	6,06	4,61	2,19	0,79	1,22	33,94
1993/94	5,91	3,65	3,24	6,07	3,17	2,48	1,31	3,98	2,16	0,69	0,32	0,29	33,28
1994/95	1,00	2,45	2,14	6,04	3,36	4,32	1,15	2,04	0,79	1,44	0,43	0,45	25,61
1995/96	0,57	3,99	7,38	16,73	6,61	4,91	3,33	3,57	1,34	0,60	0,59	0,40	50,00
1996/97	1,27	2,18	7,80	6,24	2,69	0,79	0,28	2,02	3,73	2,05	1,05	0,83	30,93
1997/98	1,51	4,80	5,20	4,47	2,80	2,70	6,20	5,76	2,87	1,30	0,36	0,64	38,60
1998/99	1,83	0,96	1,57	3,19	2,40	4,12	2,84	3,83	1,67	0,46	0,46	1,72	25,05
1999/00	4,32	5,00	5,00	2,92	1,68	1,98	8,06	5,49	1,87	0,68	0,27	0,13	37,39
2000/01	0,59	3,54	10,74	10,73	9,25	10,15	3,17	2,43	0,94	0,47	0,25	0,23	52,49
2001/02	1,34	2,41	0,88	2,00	2,12	4,51	2,08	2,24	1,87	0,67	0,29	0,94	21,34
2002/03	2,32	3,56	7,88	9,44	6,70	4,52	4,25	2,47	1,43	1,04	0,57	0,47	44,65
2003/04	1,99	5,15	5,37	5,78	2,23	4,16	2,65	2,24	1,04	0,56	0,92	1,28	33,36
2004/05	2,24	3,63	2,22	3,80	3,01	4,46	4,00	2,30	0,84	0,30	0,12	0,17	27,10
2005/06	1,13	2,43	2,66	2,63	1,83	6,11	3,11	1,49	0,70	0,41	0,18	0,38	23,05
2006/07	7,64	7,12	5,35	2,13	6,60	4,94	5,98	4,63	3,25	1,25	0,61	0,46	49,94
2007/08	1,15	1,11	0,91	1,53	1,21	1,59	4,15	5,62	3,21	0,94	0,37	0,24	22,02
2008/09	0,53	2,69	4,97	5,76	5,54	4,18	3,18	2,70	2,08	1,05	0,49	0,21	33,39
2009/10	0,85	4,06	4,58	5,81	7,65	8,19	4,42	4,82	5,43	1,86	0,42	0,22	48,31
2010/11	1,79	5,80	5,83	7,49	4,18	5,49	3,48	3,46	1,74	0,85	0,62	0,52	41,24
2011/12	0,63	3,56	2,41	1,19	2,82	2,56	4,10	3,39	1,67	0,47	0,24	0,12	23,18
2012/13	0,92	1,96	5,59	6,38	5,74	8,95	5,67	3,38	1,94	0,97	0,42	0,16	42,07
2013/14	1,89	3,99	3,37	5,91	4,95	6,76	7,43	2,76	1,83	1,11	0,37	0,58	40,95
2014/15	1,94	3,57	5,38	2,63	4,11	11,17	7,45	4,07	1,63	0,49	0,33	0,68	43,45
2015/16	6,01	3,45	2,01	4,67	4,74	4,96	4,75	5,37	1,82	1,28	0,93	1,51	41,50
2016/17	1,55	2,70	0,85	1,99	6,44	1,89	0,99	1,81	1,30	0,83	0,78	0,54	21,66
2017/18	0,43	4,36	6,07	2,36	0,85	4,93	8,05	2,32	3,26	1,59	1,05	1,02	36,27

APORTACIÓN INTERCUENCA - CAMBIO CLIMÁTICO (Serie completa)

Masa 30400015.- Río Bernesga desde confluencia con el río Rodiezmo hasta confluencia con arroyo de la Pedrosa en La Vid, y río Fontún

	OCT	NOV	DIC	ENE	FEB	MAR	ABR	MAY	JUN	JUL	AGO	SEP	AÑO
MÍNIMO	0,19	1,93	3,05	3,14	1,97	2,56	1,19	4,43	2,57	0,84	0,36	0,33	69,05
MÁXIMO	33,34	33,58	43,12	60,96	62,09	69,81	40,70	43,01	25,18	13,15	8,46	19,35	239,87
PROMEDIO	8,86	13,75	15,03	17,31	17,22	22,13	18,58	15,20	9,07	4,58	2,59	3,16	147,48
PERCENTIL 10	1,65	4,34	4,16	5,56	5,33	8,94	7,67	7,29	3,62	2,11	1,02	0,72	94,95
PERCENTIL 25	3,48	7,43	8,28	8,98	9,88	14,17	12,17	9,50	5,95	2,79	1,46	1,27	117,34
MEDIANA	6,93	12,97	13,54	14,41	15,22	19,91	16,61	13,67	7,84	4,17	2,25	2,16	149,37
PERCENTIL 75	12,41	17,72	21,03	24,31	21,80	28,86	25,34	19,22	12,32	5,71	3,32	3,92	174,13
PERCENTIL 90	19,01	26,64	25,39	30,72	29,79	36,99	32,17	23,75	14,11	7,41	4,41	6,16	193,54
DESVIACIÓN TÍPICA	7,27	7,75	9,16	11,02	10,75	11,90	9,22	7,56	4,65	2,39	1,60	3,19	38,19
COEFICIENTE DE VARIACIÓN	0,82	0,56	0,61	0,64	0,62	0,54	0,50	0,50	0,51	0,52	0,62	1,01	0,26
COEFICIENTE DE SESGO	1,37	0,57	0,92	1,28	1,33	1,18	0,50	1,39	1,01	1,34	1,44	2,77	0,13
COEF. AUTOCORRELACIÓN													-0,13

AÑO	OCT	NOV	DIC	ENE	FEB	MAR	ABR	MAY	JUN	JUL	AGO	SEP	ANUAL
1940/41	12,75	14,33	3,84	3,14	45,34	44,48	17,51	21,45	7,16	5,10	4,38	3,71	183,19
1941/42	3,30	13,11	3,05	9,59	1,97	69,81	14,78	8,04	5,78	3,87	3,84	3,90	141,04
1942/43	21,31	5,91	15,08	50,53	8,74	19,84	7,61	7,02	3,90	3,52	2,47	19,35	165,29
1943/44	25,13	17,51	6,79	4,64	15,26	5,50	12,33	4,43	3,34	3,34	3,34	3,59	105,21
1944/45	33,34	7,04	3,59	12,49	21,07	9,30	5,04	4,49	3,10	2,82	3,11	1,75	107,16
1945/46	8,49	18,13	20,99	5,07	17,29	21,00	27,62	32,33	6,17	4,36	3,24	4,28	168,98
1946/47	8,42	33,58	3,79	3,35	2,85	36,34	38,87	11,98	5,29	4,00	3,16	14,17	165,79
1947/48	7,33	4,37	3,19	13,92	21,13	11,58	5,69	11,13	3,99	2,84	2,38	2,65	90,21
1948/49	10,07	3,37	11,97	7,00	5,37	22,54	9,53	6,19	3,68	2,60	1,87	8,11	92,31
1949/50	4,23	14,88	6,90	10,13	15,36	8,67	6,57	21,77	6,82	4,13	2,98	3,64	106,09
1950/51	1,47	5,24	11,21	15,95	12,54	32,11	32,14	21,98	12,71	5,81	2,65	2,14	155,95
1951/52	5,15	10,11	16,69	18,58	13,31	13,15	18,52	15,50	8,35	7,41	2,25	2,92	131,94
1952/53	10,33	12,53	20,53	12,71	12,98	20,99	13,39	8,93	11,99	5,89	1,46	2,41	134,12
1953/54	4,39	4,66	10,26	10,97	16,73	30,56	14,07	12,53	6,59	2,30	1,02	1,65	115,74
1954/55	1,50	8,02	8,72	27,68	21,55	21,94	14,70	7,79	7,84	5,78	5,44	2,82	133,79
1955/56	5,72	27,76	22,67	28,88	13,29	35,67	38,25	18,74	10,51	5,31	3,20	9,17	219,16
1956/57	11,38	19,10	11,92	6,61	29,41	15,77	9,54	13,58	11,47	6,03	1,62	0,68	137,12
1957/58	0,67	4,12	4,30	12,09	24,47	29,86	18,71	15,77	12,92	7,96	4,17	3,05	138,09
1958/59	6,33	12,82	26,20	24,34	9,71	18,77	21,81	16,73	11,44	4,20	7,59	13,43	173,37
1959/60	17,19	27,78	17,14	26,37	28,70	55,71	32,25	16,79	8,04	2,20	0,96	1,26	234,40
1960/61	18,39	28,08	15,79	14,79	29,16	12,37	11,50	10,95	9,92	6,37	1,69	2,20	161,21
1961/62	9,46	25,51	26,25	31,43	13,24	25,56	18,94	11,17	6,87	2,52	0,77	0,69	172,41
1962/63	3,05	11,80	13,52	27,22	10,38	34,86	25,06	11,05	12,44	6,32	3,46	6,54	165,69
1963/64	3,92	31,17	25,04	14,85	21,47	34,05	22,73	8,95	13,11	3,48	1,43	0,84	181,04
1964/65	5,71	4,27	7,74	11,90	15,81	27,36	12,16	7,33	2,57	0,84	0,36	1,37	97,42
1965/66	14,36	20,88	21,95	30,87	62,09	29,70	28,37	10,86	14,18	4,72	1,31	0,58	239,87
1966/67	20,44	27,07	18,23	14,04	13,34	14,13	8,40	15,69	6,62	2,53	1,76	0,85	143,10
1967/68	1,44	10,17	19,94	30,65	33,13	19,99	27,04	17,99	5,63	1,93	1,89	4,28	174,09
1968/69	4,93	26,46	14,10	25,21	16,75	38,79	21,24	20,56	12,67	5,43	1,27	6,25	193,65
1969/70	7,09	6,30	15,02	34,06	20,47	14,28	15,04	20,47	8,98	3,59	2,04	0,64	147,98
1970/71	0,87	4,89	7,22	5,73	8,78	13,44	33,45	27,26	16,38	13,15	5,92	2,28	139,37
1971/72	1,42	2,35	8,66	3,94	5,24	17,18	28,65	42,91	25,18	8,00	4,47	3,18	151,17
1972/73	14,34	10,40	8,40	4,89	11,02	26,94	26,50	43,01	15,61	7,17	4,10	1,78	174,15
1973/74	13,52	9,49	8,55	28,20	21,88	28,53	14,47	8,54	8,61	6,26	1,91	1,07	151,02
1974/75	3,21	17,80	8,28	15,11	12,92	17,12	11,56	13,56	11,76	4,26	2,38	4,90	122,86
1975/76	13,64	16,47	12,65	7,55	8,47	18,93	14,31	6,20	2,95	5,71	3,43	6,07	116,38
1976/77	9,36	17,17	13,57	11,97	24,57	17,99	10,89	16,85	19,57	10,82	8,46	3,42	164,64
1977/78	6,68	3,71	23,24	10,02	30,68	38,52	20,56	23,68	11,88	4,75	1,25	0,56	175,53
1978/79	2,90	5,69	40,18	28,69	39,74	35,31	30,40	13,74	11,11	5,52	2,66	1,87	217,81
1979/80	15,85	20,03	8,28	16,56	31,02	18,16	20,00	17,35	9,73	4,15	1,77	1,03	163,94
1980/81	5,17	7,26	14,56	16,27	11,43	20,63	16,70	16,22	6,85	3,27	2,85	1,65	122,86
1981/82	14,31	4,99	8,04	27,81	17,97	17,82	7,70	6,82	9,44	2,55	1,47	1,31	120,21
1982/83	9,99	22,61	21,04	11,13	16,72	23,10	27,15	20,75	7,60	5,61	7,08	4,06	176,83
1983/84	2,18	10,96	11,35	13,89	12,27	9,06	22,56	22,34	16,68	5,66	2,46	1,89	131,31
1984/85	14,37	28,18	20,77	13,97	37,19	21,55	20,41	14,93	12,73	4,09	1,33	0,33	189,85
1985/86	0,19	1,93	6,48	10,94	9,21	22,35	12,56	12,00	3,85	1,25	0,46	5,75	86,97
1986/87	5,68	7,03	7,29	7,75	15,17	17,54	15,75	7,18	2,84	4,98	2,25	2,79	96,25
1987/88	23,85	17,12	23,07	24,23	19,15	12,62	22,03	18,15	12,84	12,91	5,35	1,43	192,74
1988/89	2,71	2,99	4,37	5,15	2,44	10,18	14,87	11,96	7,73	2,84	2,37	1,44	69,05
1989/90	1,42	14,64	40,71	19,66	14,89	6,06	15,81	13,60	7,51	3,27	1,52	0,93	140,02
1990/91	9,39	11,08	4,57	19,05	6,35	42,58	26,09	23,92	6,71	2,63	0,95	1,43	154,76
1991/92	8,87	11,24	9,75	8,62	3,67	2,56	22,00	12,23	14,08	6,75	4,22	4,02	108,01
1992/93	14,14	10,64	21,32	7,43	2,36	14,54	10,47	24,79	17,70	8,75	3,37	5,03	140,54
1993/94	24,29	14,87	14,63	22,09	14,44	11,15	5,99	16,06	8,29	2,77	1,36	1,37	137,31
1994/95	4,52	10,00	8,73	26,02	13,04	17,59	4,87	8,08	3,16	5,71	1,71	1,91	105,35
1995/96	2,48	16,51	29,69	60,96	24,87	21,51	15,13	14,70	5,49	2,74	2,58	1,67	198,33
1996/97	5,56	9,37	32,38	22,14	12,52	3,51	1,19	8,07	13,97	8,06	4,24	3,50	124,50
1997/98	6,77	19,37	21,15	17,82	10,85	11,43	24,67	23,93	11,16	5,07	1,52	2,91	156,64
1998/99	7,90	4,17	6,72	12,65	11,20	16,69	12,27	15,33	6,49	1,88	1,88	6,99	104,18
1999/00	17,07	20,21	20,47	11,62	6,93	8,24	33,66	20,99	7,02	2,80	1,18	0,56	150,76
2000/01	2,70	13,97	43,12	40,07	36,37	39,90	12,21	10,14	3,92	2,09	1,11	0,96	206,55
2001/02	5,39	9,63	3,67	7,83	8,12	17,66	8,20	8,91	7,85	2,78	1,35	3,93	85,32
2002/03	9,49	14,63	32,44	35,17	27,66	19,30	16,68	9,83	5,72	4,21	2,45	1,98	179,56
2003/04	8,08	21,19	21,21	23,80	9,12	17,21	11,15	9,31	4,12	2,38	3,71	4,97	136,25
2004/05	8,96	14,70	8,63	15,22	11,20	19,22	15,90	9,39	3,49	1,29	0,57	0,82	109,38
2005/06	5,01	10,17	11,38	11,34	6,88	25,45	12,03	5,80	2,87	1,74	0,83	1,63	95,12
2006/07	31,32	27,89	20,29	7,71	28,04	19,10	25,60	19,38	12,95	5,01	2,68	1,99	201,95
2007/08	4,52	4,40	3,63	5,78	4,71	6,63	16,54	23,50	12,92	3,91	1,71	1,08	89,31
2008/09	2,15	12,22	20,02	18,79	23,62	23,89	14,78	11,44	8,17	4,33	2,18	0,99	142,58
2009/10	3,36	16,56	17,74	21,94	25,51	35,93	18,88	20,36	22,98	7,40	1,84	0,99	193,49
2010/11	7,25	24,06	21,83	32,36	17,16	23,12	13,79	13,27	6,77	3,45	2,59	2,05	167,70
2011/12	2,56	13,59	9,48	5,11	9,20	12,86	17,65	13,73	6,86	1,99	1,03	0,51	94,56
2012/13	3,84	7,96	20,35	25,91	19,82	31,58	31,95	17,10	9,12	4,14	1,82	0,74	174,33
2013/14	7,13	14,88	11,42	23,32	15,84	28,97	32,86	11,40	7,31	4,38	1,56	2,34	161,41
2014/15	7,42	13,71	21,75	10,14	15,56	38,78	40,70	18,25	7,05	2,13	1,41	2,75	179,64
2015/16	24,01	15,09	8,52	19,32	21,11	20,67	25,44	27,54	7,68	5,46	3,96	6,12	184,91
2016/17	5,94	11,73	3,59	6,54	29,12	7,70	4,24	8,23	5,87	3,51	2,98	2,18	91,64
2017/18	1,72	17,15	21,07	8,77	3,92	20,61	38,88	10,41	13,16	6,56	4,46	4,18	150,89

APORTACIÓN INTERCUENCA - CAMBIO CLIMÁTICO (Serie completa)

Masa 30400016.- Río Bernesga desde confluencia con arroyo de la Pedrosa hasta confluencia con río Casares

	OCT	NOV	DIC	ENE	FEB	MAR	ABR	MAY	JUN	JUL	AGO	SEP	AÑO
MÍNIMO	0,21	2,12	3,51	3,68	2,36	2,91	1,36	5,13	2,78	0,92	0,40	0,39	74,75
MÁXIMO	36,52	34,99	48,86	70,20	71,19	75,50	42,37	47,62	26,14	14,31	9,05	21,30	268,58
PROMEDIO	9,79	15,20	16,80	19,58	19,41	24,65	20,30	16,71	9,92	5,02	2,85	3,48	163,71
PERCENTIL 10	1,88	4,71	4,54	6,20	6,38	9,93	8,75	8,01	4,06	2,32	1,11	0,80	105,39
PERCENTIL 25	3,86	8,14	9,12	10,15	11,36	15,97	13,19	10,33	6,78	3,04	1,59	1,40	128,52
MEDIANA	7,55	14,40	14,83	16,89	16,98	22,15	18,37	14,89	8,59	4,61	2,42	2,37	164,62
PERCENTIL 75	14,05	19,59	23,48	27,22	24,83	31,63	27,50	21,08	13,40	6,21	3,71	4,31	192,35
PERCENTIL 90	21,28	29,49	27,93	33,56	33,56	42,05	33,92	26,00	15,41	7,94	4,84	6,80	214,65
DESVIACIÓN TÍPICA	8,14	8,58	10,27	12,44	12,23	13,26	9,91	8,35	4,98	2,57	1,74	3,53	43,05
COEFICIENTE DE VARIACIÓN	0,83	0,56	0,61	0,64	0,63	0,54	0,49	0,50	0,50	0,51	0,61	1,02	0,26
COEFICIENTE DE SESGO	1,38	0,56	0,97	1,32	1,42	1,10	0,45	1,36	0,94	1,32	1,35	2,77	0,16
COEF. AUTOCORRELACIÓN													-0,15

AÑO	OCT	NOV	DIC	ENE	FEB	MAR	ABR	MAY	JUN	JUL	AGO	SEP	ANUAL
1940/41	14,60	16,15	4,52	3,68	53,51	49,97	19,21	24,36	8,25	5,98	5,07	4,33	209,63
1941/42	3,75	14,81	3,51	10,74	2,36	75,50	16,48	9,20	6,68	4,52	4,44	4,46	156,43
1942/43	23,41	6,73	18,11	56,81	9,95	22,26	8,87	7,94	4,58	4,14	2,90	21,30	186,99
1943/44	29,06	19,57	8,10	5,44	16,49	6,12	13,72	5,19	3,93	3,87	3,88	4,14	119,52
1944/45	36,52	7,87	4,29	15,94	22,55	10,03	5,79	5,13	3,62	3,28	3,53	2,06	120,62
1945/46	9,14	20,32	24,41	5,95	18,56	23,15	31,58	37,92	7,22	5,14	3,81	4,87	192,07
1946/47	9,39	34,88	4,43	3,93	3,64	47,27	41,09	13,11	6,22	4,70	3,72	16,00	188,37
1947/48	8,26	5,01	3,73	18,18	24,52	13,22	6,49	12,92	4,68	3,35	2,79	2,99	106,15
1948/49	10,97	3,81	13,76	8,04	6,03	24,58	10,23	6,78	4,22	3,04	2,20	9,04	102,69
1949/50	4,68	16,00	8,12	11,69	17,24	9,69	7,30	24,66	7,79	4,84	3,51	4,06	119,56
1950/51	1,58	5,70	12,47	18,62	14,61	36,92	33,62	23,73	13,78	6,31	2,88	2,33	172,55
1951/52	5,56	11,75	18,16	20,14	14,75	14,70	20,45	17,07	9,10	7,95	2,44	3,15	145,21
1952/53	11,33	13,76	22,63	14,15	15,51	22,08	14,63	9,72	12,81	6,36	1,62	2,62	147,22
1953/54	4,75	5,08	11,31	12,25	19,27	33,11	15,11	13,71	7,16	2,51	1,11	1,77	127,15
1954/55	1,61	8,95	9,57	31,11	24,13	24,99	15,81	8,48	8,48	6,23	5,81	3,06	148,22
1955/56	6,23	31,19	25,18	33,15	14,53	40,70	42,37	20,60	11,45	5,80	3,51	10,08	244,80
1956/57	12,47	20,90	13,07	7,42	32,82	17,33	10,57	14,85	12,47	6,54	1,79	0,76	151,01
1957/58	0,72	4,48	4,55	13,98	26,80	33,18	20,59	17,46	14,08	8,63	4,52	3,29	152,30
1958/59	6,88	13,98	29,16	26,91	10,61	21,14	24,01	18,32	12,57	4,62	8,27	14,73	191,21
1959/60	19,08	30,89	19,87	31,63	33,96	60,64	33,66	18,13	8,69	2,42	1,06	1,38	261,41
1960/61	20,61	31,28	17,57	17,26	31,79	13,26	12,66	11,84	10,69	6,81	1,83	2,42	178,01
1961/62	10,38	28,45	29,23	34,98	14,58	28,69	21,13	12,24	7,57	2,77	0,87	0,77	191,66
1962/63	3,31	12,89	14,80	30,83	12,12	39,33	27,07	12,02	13,56	6,78	3,69	7,08	183,49
1963/64	4,19	34,99	27,40	17,32	24,75	38,23	24,98	9,79	14,48	3,80	1,58	0,93	202,43
1964/65	6,29	4,52	8,49	13,74	17,12	30,09	13,08	8,04	2,78	0,92	0,40	1,58	107,05
1965/66	15,83	23,41	24,41	34,50	71,19	32,37	32,19	11,92	15,51	5,14	1,46	0,65	268,58
1966/67	22,84	30,02	19,76	15,58	14,89	15,92	9,15	17,29	7,11	2,73	1,89	0,93	158,11
1967/68	1,55	11,16	22,38	32,89	37,17	21,98	30,52	20,03	6,16	2,16	2,03	4,64	192,67
1968/69	5,29	29,26	15,52	28,91	19,22	43,57	22,72	22,68	13,77	5,93	1,44	6,83	215,13
1969/70	7,63	7,02	16,28	38,81	22,37	16,31	15,81	22,24	9,65	3,86	2,18	0,70	162,86
1970/71	0,92	5,27	8,13	6,55	10,51	15,02	36,09	29,75	17,92	14,31	6,40	2,48	153,35
1971/72	1,53	2,69	10,32	4,58	6,53	22,22	30,58	45,20	26,14	8,44	4,75	3,41	166,38
1972/73	15,50	11,41	9,84	5,89	13,53	30,10	27,65	47,62	16,73	7,79	4,43	1,93	192,44
1973/74	14,58	10,39	9,61	31,28	24,62	31,50	15,81	9,31	9,58	6,75	2,09	1,16	166,69
1974/75	3,50	19,59	8,89	16,84	14,35	19,37	12,63	14,78	12,77	4,60	2,57	5,39	135,26
1975/76	14,78	18,31	13,87	8,19	10,15	20,17	15,45	6,65	3,20	6,08	3,71	6,54	127,09
1976/77	10,35	18,73	14,86	14,07	27,45	19,56	12,17	18,33	21,38	11,53	9,05	3,64	181,12
1977/78	7,26	3,98	26,18	11,15	36,42	41,40	22,36	26,38	12,91	5,14	1,40	0,62	195,22
1978/79	3,13	6,47	45,22	32,45	45,44	38,92	33,78	14,96	12,17	5,96	2,88	2,05	243,44
1979/80	17,69	21,93	9,14	19,53	33,18	19,76	22,16	19,22	10,62	4,51	1,93	1,12	180,79
1980/81	5,67	7,96	16,23	18,43	12,39	22,49	18,67	17,71	7,50	3,56	3,06	1,77	135,43
1981/82	15,90	5,36	9,12	31,51	19,78	19,11	8,47	7,49	10,10	2,75	1,58	1,47	132,64
1982/83	10,98	25,30	23,63	12,41	18,94	24,61	29,96	22,99	8,34	6,08	7,60	4,30	195,15
1983/84	2,33	12,10	12,68	15,04	13,57	11,22	23,94	24,74	18,10	6,18	2,71	2,04	144,66
1984/85	15,82	31,76	23,13	16,30	41,34	23,86	22,90	16,35	14,16	4,49	1,49	0,39	211,99
1985/86	0,21	2,12	7,41	12,08	11,14	24,74	13,64	12,65	4,12	1,35	0,51	6,46	96,44
1986/87	6,08	7,70	7,97	8,82	17,07	18,85	17,45	7,83	3,12	5,39	2,39	3,16	105,83
1987/88	26,83	19,11	25,71	27,33	21,23	14,00	24,30	20,07	14,14	14,09	5,78	1,59	214,17
1988/89	2,95	3,29	4,74	5,60	2,70	10,99	16,18	12,86	8,25	3,05	2,57	1,57	74,75
1989/90	1,56	16,58	46,21	21,56	16,90	6,79	17,84	14,58	8,11	3,53	1,65	1,01	156,32
1990/91	10,46	12,29	5,31	22,01	7,42	48,15	27,52	25,73	7,29	2,86	1,05	1,57	171,65
1991/92	9,65	12,56	10,40	9,61	4,01	2,91	24,30	13,01	15,22	7,24	4,50	4,30	117,69
1992/93	15,23	11,48	23,48	8,13	2,65	16,11	11,40	27,59	19,36	9,48	3,71	5,52	154,13
1993/94	27,01	16,20	16,30	25,05	15,95	12,05	6,57	17,83	8,93	3,02	1,48	1,50	151,89
1994/95	4,90	11,05	9,62	28,77	14,25	19,48	5,33	8,77	3,42	6,14	1,84	2,07	115,64
1995/96	2,68	18,60	33,14	70,20	27,23	24,02	16,62	16,35	5,99	2,99	2,79	1,82	222,41
1996/97	6,00	10,21	35,81	24,81	13,44	3,92	1,36	8,81	15,36	8,65	4,53	3,74	136,63
1997/98	7,48	21,71	23,46	19,80	12,36	12,69	27,84	26,15	12,29	5,54	1,68	3,21	174,21
1998/99	8,67	4,55	7,35	14,08	12,02	18,29	13,51	16,85	7,13	2,10	2,08	7,76	114,39
1999/00	19,19	22,00	22,66	12,72	7,76	9,20	37,73	23,21	7,77	3,12	1,32	0,63	167,32
2000/01	2,93	15,53	48,86	44,85	40,96	45,03	13,38	11,22	4,32	2,29	1,20	1,04	231,61
2001/02	5,95	10,51	3,92	8,65	8,71	19,62	8,88	9,48	8,34	2,96	1,44	4,31	92,76
2002/03	10,55	16,44	36,33	39,39	30,79	21,25	18,73	10,77	6,24	4,53	2,65	2,17	199,82
2003/04	9,02	23,31	23,55	26,18	10,02	19,13	12,21	10,01	4,43	2,55	4,00	5,31	149,73
2004/05	9,87	15,84	9,39	16,94	12,16	21,11	17,62	10,18	3,79	1,42	0,63	0,88	119,84
2005/06	5,49	11,13	12,45	12,26	7,67	28,11	13,12	6,34	3,14	1,88	0,90	1,80	104,29
2006/07	35,23	31,31	22,47	8,63	31,28	21,46	27,46	21,24	14,10	5,46	2,91	2,13	223,67
2007/08	4,91	4,78	3,89	6,30	5,10	7,19	18,06	25,93	13,89	4,27	1,86	1,16	97,34
2008/09	2,29	13,17	22,38	21,34	25,63	25,57	15,82	12,44	8,78	4,61	2,31	1,05	155,41
2009/10	3,69	18,43	20,04	25,74	28,34	39,17	20,76	22,30	24,91	7,94	2,04	1,08	214,45
2010/11	7,86	26,28	24,36	35,75	18,77	25,43	15,22	14,50	7,33	3,72	2,79	2,18	184,19
2011/12	2,81	14,99	10,33	5,59	10,70	13,40	18,98	14,93	7,35	2,16	1,11	0,56	102,93
2012/13	4,22	8,70	22,56	28,92	22,71	35,13	34,25	18,34	9,84	4,50	1,98	0,81	191,96
2013/14	8,02	16,49	12,86	26,15	18,55	31,68	36,08	12,41	7,95	4,73	1,69	2,56	179,16
2014/15	8,37	15,44	23,86	11,37	17,87	44,17	42,30	19,61	7,61	2,33	1,53	3,02	197,47
2015/16	27,21	16,61	10,01	22,77	24,86	23,00	29,50	31,26	8,93	6,39	4,64	6,78	211,95
2016/17	6,51	12,84	4,18	7,34	33,38	8,69	4,96	9,73	6,67	4,11	3,43	2,53	104,37
2017/18	2,00	18,00	23,84	9,95	5,22	25,69	40,78	11,79	15,05	7,65	5,22	4,77	169,96

APORTACIÓN INTERCUENCA - CAMBIO CLIMÁTICO (Serie completa)

Masa 30400017.- Río Casares desde la presa del embalse de Casares hasta su confluencia con el río Bernesga y arroyo de Folledo

	OCT	NOV	DIC	ENE	FEB	MAR	ABR	MAY	JUN	JUL	AGO	SEP	AÑO
MÍNIMO	0,09	0,80	1,50	1,95	1,19	1,24	0,67	2,11	0,84	0,30	0,12	0,17	28,19
MÁXIMO	16,47	15,49	24,28	36,33	31,76	24,24	27,81	18,24	9,27	5,02	2,75	6,24	111,12
PROMEDIO	3,98	6,25	7,33	8,67	8,85	10,25	7,61	6,00	3,56	1,79	1,02	1,23	66,54
PERCENTIL 10	0,67	1,94	2,21	2,84	3,52	3,97	3,16	2,84	1,53	0,80	0,38	0,27	41,66
PERCENTIL 25	1,57	3,27	3,67	3,87	4,92	6,36	4,83	3,62	2,41	1,05	0,56	0,42	52,08
MEDIANA	2,80	5,99	5,84	7,19	7,09	8,84	6,91	5,35	3,17	1,70	0,77	0,82	65,07
PERCENTIL 75	4,82	7,89	9,83	11,86	11,19	13,57	9,03	7,59	4,54	2,23	1,36	1,73	78,87
PERCENTIL 90	8,58	11,84	13,61	15,86	16,33	19,17	13,13	9,55	5,61	2,84	2,12	2,57	92,12
DESVIACIÓN TÍPICA	3,59	3,68	4,96	6,05	5,79	5,61	4,32	3,05	1,72	0,92	0,66	1,15	19,60
COEFICIENTE DE VARIACIÓN	0,90	0,59	0,68	0,70	0,65	0,55	0,57	0,51	0,48	0,52	0,65	0,93	0,29
COEFICIENTE DE SESGO	1,58	0,67	1,36	1,66	1,36	0,72	1,69	1,27	0,92	1,22	0,97	1,99	0,37
COEF. AUTOCORRELACIÓN													-0,19

AÑO	OCT	NOV	DIC	ENE	FEB	MAR	ABR	MAY	JUN	JUL	AGO	SEP	ANUAL
1940/41	5,97	8,07	2,34	1,95	23,43	23,37	6,69	8,27	4,46	3,18	2,39	2,15	92,27
1941/42	1,63	5,62	1,67	2,07	1,22	20,21	6,07	3,90	3,40	2,29	2,14	1,89	52,12
1942/43	8,25	2,57	7,27	24,26	4,85	9,85	5,01	3,03	2,39	2,37	1,53	6,24	77,63
1943/44	14,69	6,14	3,67	2,83	6,41	3,86	5,29	2,49	2,07	2,04	2,11	2,15	53,74
1944/45	8,02	3,02	2,26	2,85	15,13	3,85	2,51	2,27	1,83	1,57	1,46	1,09	45,84
1945/46	3,29	7,65	9,85	3,13	8,03	7,96	17,03	11,19	3,67	2,71	2,00	2,37	78,88
1946/47	2,79	6,47	2,35	2,07	1,90	20,88	27,81	6,13	3,37	2,48	1,98	4,78	83,02
1947/48	3,86	2,37	1,98	7,77	15,02	11,55	2,99	5,27	2,44	1,77	1,47	1,18	57,66
1948/49	3,18	1,60	7,97	3,26	3,58	6,49	5,38	2,11	2,07	1,57	1,14	3,35	41,70
1949/50	2,45	6,33	3,36	3,11	11,65	4,25	2,73	11,77	4,05	2,56	1,83	1,55	55,65
1950/51	0,45	2,07	4,96	8,53	6,69	18,93	9,29	7,93	4,46	1,90	0,75	0,62	66,58
1951/52	1,68	6,33	6,53	6,89	5,49	5,89	7,04	6,12	2,49	2,29	0,73	0,85	52,34
1952/53	4,01	5,20	10,06	5,81	9,41	5,49	5,58	3,73	3,61	2,08	0,59	0,81	56,39
1953/54	1,54	2,13	5,15	4,89	10,27	12,38	4,71	4,91	2,34	0,80	0,31	0,52	49,95
1954/55	0,57	4,32	4,13	12,83	9,82	11,18	5,05	2,81	2,93	1,85	1,62	0,83	57,95
1955/56	1,64	13,96	9,73	15,73	5,60	17,21	14,07	7,18	3,92	1,77	0,94	2,75	94,49
1956/57	4,07	6,95	4,16	3,12	12,46	6,34	3,65	5,16	3,69	2,04	0,61	0,27	52,51
1957/58	0,29	2,07	1,50	7,17	11,19	13,65	8,18	6,84	4,66	2,81	1,36	0,87	60,59
1958/59	2,30	4,59	13,59	10,84	3,74	10,02	9,36	6,74	4,46	1,75	2,48	4,57	74,43
1959/60	7,50	12,64	9,95	17,56	20,30	24,24	8,66	4,91	2,87	0,90	0,39	0,41	110,33
1960/61	9,34	13,96	8,55	10,13	10,25	4,51	4,62	3,61	3,69	2,09	0,64	1,10	72,48
1961/62	4,52	13,33	13,65	15,01	5,73	12,65	8,06	4,81	2,68	0,97	0,34	0,32	82,06
1962/63	1,32	4,92	5,14	16,18	7,70	16,20	8,36	3,21	4,41	1,74	0,91	2,11	72,19
1963/64	1,28	15,49	11,49	7,02	11,91	17,08	9,05	3,45	5,04	1,23	0,50	0,28	83,81
1964/65	2,70	1,29	2,83	8,50	6,25	11,94	3,84	2,54	0,84	0,30	0,12	0,60	41,75
1965/66	7,51	10,27	9,96	16,20	31,76	11,11	13,07	3,87	4,92	1,67	0,54	0,24	111,12
1966/67	10,23	13,62	6,09	5,91	7,06	7,15	3,05	6,78	2,40	0,99	0,65	0,34	64,26
1967/68	0,61	5,38	8,49	10,12	15,59	8,69	12,14	7,59	2,11	0,79	0,52	1,30	73,33
1968/69	1,67	11,40	5,47	13,14	9,10	19,73	8,27	8,12	5,35	2,31	0,68	2,53	87,78
1969/70	2,74	3,23	5,53	19,17	8,17	7,35	4,85	8,31	3,21	1,30	0,62	0,24	64,71
1970/71	0,32	2,03	4,36	3,28	5,42	7,76	14,18	11,46	6,55	5,02	2,25	0,80	63,41
1971/72	0,49	0,87	4,94	2,24	3,60	14,14	12,87	12,36	4,84	1,93	1,18	0,94	60,40
1972/73	5,69	5,02	4,81	2,72	5,60	14,62	8,49	18,24	5,21	2,54	1,34	0,60	74,87
1973/74	5,24	4,01	3,67	13,37	8,70	13,33	6,63	3,29	3,76	2,37	0,72	0,33	65,42
1974/75	1,00	6,94	2,89	7,38	6,07	8,61	4,13	5,37	3,81	1,60	0,77	2,25	50,84
1975/76	6,16	7,25	4,82	3,22	4,77	6,88	5,22	2,15	0,99	1,72	1,11	2,06	46,35
1976/77	4,24	7,17	6,51	7,21	13,02	6,80	4,89	5,99	7,65	3,03	2,58	0,97	70,05
1977/78	2,79	1,37	12,33	4,57	21,09	13,90	6,45	9,50	4,45	1,65	0,53	0,24	78,86
1978/79	1,08	2,97	21,69	14,35	21,31	16,76	13,28	4,97	4,51	1,87	0,84	0,58	104,21
1979/80	7,19	7,61	3,65	10,46	11,17	6,99	8,18	7,58	3,62	1,39	0,62	0,38	68,83
1980/81	1,82	2,96	6,02	6,95	4,27	7,55	7,42	6,15	2,74	1,22	0,97	0,60	48,68
1981/82	6,55	1,77	4,05	15,04	7,13	6,39	3,20	2,59	3,13	0,91	0,43	0,73	51,92
1982/83	4,73	11,50	9,15	5,92	9,75	7,23	11,00	9,51	3,10	1,88	2,16	1,17	77,11
1983/84	0,62	5,85	6,15	5,71	4,94	6,57	8,08	8,70	5,97	2,23	0,90	0,50	56,21
1984/85	6,47	14,36	9,11	7,50	18,13	9,42	9,34	5,32	5,85	1,53	0,52	0,17	87,73
1985/86	0,09	0,80	3,56	4,58	6,69	11,18	4,71	2,86	1,02	0,38	0,15	2,84	38,86
1986/87	2,21	2,96	3,05	4,17	6,86	5,88	6,80	2,85	1,09	1,56	0,62	1,37	39,42
1987/88	13,11	7,43	12,51	11,87	8,81	6,10	8,97	7,87	5,50	5,00	1,89	0,59	89,64
1988/89	1,12	1,50	2,02	2,19	1,19	4,02	6,03	4,63	2,90	0,98	0,95	0,68	28,19
1989/90	0,69	8,38	23,59	9,48	6,81	2,80	7,08	4,43	2,52	1,09	0,57	0,37	67,81
1990/91	4,83	5,85	2,78	11,85	4,12	21,85	7,02	7,49	2,54	0,94	0,34	0,62	70,24
1991/92	3,48	5,18	3,56	3,43	1,49	1,24	9,09	3,60	4,88	2,07	1,35	1,34	40,72
1992/93	4,38	3,82	9,71	3,33	1,22	6,04	3,73	10,99	7,12	3,18	1,30	1,98	56,78
1993/94	11,80	6,29	5,65	10,87	5,93	4,36	1,99	6,42	2,86	1,04	0,48	0,42	58,12
1994/95	1,72	4,79	4,34	10,49	6,20	7,78	1,91	2,90	1,09	2,22	0,70	0,75	44,89
1995/96	0,93	8,54	15,66	36,33	11,07	10,59	6,22	6,49	2,04	0,86	0,84	0,64	100,21
1996/97	2,12	4,07	15,52	11,26	4,91	1,85	0,67	3,10	6,42	2,83	1,35	1,11	55,20
1997/98	2,69	10,14	9,79	8,11	5,74	5,15	11,84	9,42	5,03	1,98	0,63	1,10	71,63
1998/99	3,07	1,65	2,00	4,75	4,23	7,72	4,80	6,35	2,78	0,86	0,76	3,56	42,53
1999/00	9,69	8,71	9,53	4,92	3,39	3,36	15,26	9,64	3,39	1,22	0,48	0,26	69,84
2000/01	0,91	7,96	24,28	23,17	18,04	22,24	5,49	4,19	1,53	0,74	0,38	0,38	109,30
2001/02	2,87	4,51	1,50	4,15	3,96	8,98	3,33	3,37	2,38	0,90	0,37	1,80	38,10
2002/03	4,42	7,10	16,64	16,64	12,89	8,87	8,76	3,98	2,32	1,42	0,84	0,76	84,62
2003/04	4,12	10,31	10,87	10,03	3,82	7,70	4,60	3,41	1,52	0,79	1,61	2,38	61,17
2004/05	4,79	6,38	4,45	6,90	5,09	8,81	7,24	3,65	1,34	0,52	0,21	0,25	49,61
2005/06	2,21	4,25	5,00	4,16	3,61	11,65	5,31	2,65	1,13	0,60	0,28	0,71	41,57
2006/07	16,47	13,56	9,04	3,78	14,05	9,38	8,80	7,57	4,76	1,87	0,90	0,66	90,85
2007/08	2,24	2,02	1,55	3,06	2,29	2,57	7,15	8,98	4,61	1,57	0,60	0,36	36,99
2008/09	0,77	4,22	8,79	10,09	9,02	7,17	4,83	3,82	2,80	1,33	0,62	0,29	53,75
2009/10	1,66	8,52	9,86	11,83	15,57	15,90	8,11	8,11	8,35	2,87	0,86	0,41	92,05
2010/11	3,56	10,75	10,99	12,78	7,13	10,00	6,20	5,89	2,64	1,26	0,94	0,90	73,05
2011/12	1,30	7,29	4,39	2,08	6,02	3,34	6,26	5,62	2,44	0,80	0,39	0,22	40,16
2012/13	1,83	3,42	9,86	12,81	10,79	15,84	9,62	5,55	2,85	1,45	0,63	0,28	74,92
2013/14	4,51	7,69	7,03	12,10	10,39	13,17	14,07	4,70	2,76	1,59	0,59	1,09	79,71
2014/15	4,04	7,50	9,64	6,04	8,43	20,87	8,58	6,42	2,35	0,87	0,56	1,21	76,52
2015/16	14,16	6,20	5,01	12,46	13,31	10,75	12,78	13,78	4,55	3,34	2,44	2,66	101,44
2016/17	2,81	4,82	2,11	3,30	19,49	4,87	2,59	3,95	2,90	2,16	1,79	1,29	52,07
2017/18	1,04	6,52	13,88	5,31	3,12	16,35	18,14	5,31	9,27	4,08	2,75	2,18	87,94

APORTACIÓN INTERCUENCA - CAMBIO CLIMÁTICO (Serie completa)
Masa 30400020.- Río Bernesga desde Carbajal de la Legua hasta límite ciudad de León

	OCT	NOV	DIC	ENE	FEB	MAR	ABR	MAY	JUN	JUL	AGO	SEP	AÑO
MÍNIMO	0,62	3,86	6,50	8,34	4,58	6,77	3,71	9,05	4,90	1,89	0,86	1,02	129,12
MÁXIMO	73,44	70,13	111,96	185,08	165,64	108,72	81,45	83,33	41,42	25,74	13,90	31,10	562,77
PROMEDIO	17,30	27,84	33,78	41,82	41,32	46,97	36,69	29,64	17,65	8,99	5,09	5,89	313,00
PERCENTIL 10	3,30	8,04	8,92	13,82	15,43	17,74	15,66	14,12	7,35	4,50	2,15	1,63	193,60
PERCENTIL 25	6,62	14,16	16,64	19,92	22,56	29,79	22,86	18,70	12,19	5,80	3,28	2,43	229,55
MEDIANA	12,84	24,71	26,69	33,51	34,69	39,54	33,73	26,39	15,76	8,66	4,25	4,11	311,09
PERCENTIL 75	21,69	36,13	46,70	57,87	52,44	61,21	47,29	38,96	23,39	10,90	6,80	7,55	363,64
PERCENTIL 90	40,06	54,40	61,78	76,05	68,91	85,05	65,03	46,72	29,04	13,72	8,92	11,14	443,29
DESVIACIÓN TÍPICA	15,30	17,14	23,16	29,17	26,92	25,42	18,21	14,57	8,31	4,38	2,83	5,43	100,50
COEFICIENTE DE VARIACIÓN	0,88	0,62	0,69	0,70	0,65	0,54	0,50	0,49	0,47	0,49	0,56	0,92	0,32
COEFICIENTE DE SESGO	1,53	0,79	1,30	1,88	1,71	0,77	0,51	1,10	0,64	1,46	1,15	2,43	0,46
COEF. AUTOCORRELACIÓN													-0,17

AÑO	OCT	NOV	DIC	ENE	FEB	MAR	ABR	MAY	JUN	JUL	AGO	SEP	ANUAL
1940/41	23,86	27,82	8,89	10,46	103,90	91,80	32,56	43,84	17,87	11,98	9,42	8,09	390,49
1941/42	6,55	23,30	6,50	14,15	4,58	105,10	28,38	16,68	12,81	8,73	8,14	7,74	242,67
1942/43	35,77	11,49	33,51	103,36	20,98	39,24	18,91	13,94	8,92	8,21	5,65	31,10	331,09
1943/44	54,31	30,39	15,15	10,75	25,10	11,78	21,92	9,77	7,78	7,42	7,40	7,69	209,46
1944/45	48,59	12,91	8,94	24,90	43,11	16,19	10,15	9,05	6,87	6,07	6,09	4,00	196,87
1945/46	13,69	31,09	44,01	13,18	29,43	37,45	64,09	65,62	15,90	10,31	7,43	8,76	340,96
1946/47	13,56	43,32	11,01	8,34	15,01	102,33	77,38	23,13	12,65	9,29	7,26	23,41	346,70
1947/48	14,31	9,01	7,47	44,49	48,29	29,45	11,84	23,56	9,74	6,61	5,40	5,11	215,29
1948/49	15,40	6,49	26,23	14,09	11,47	34,70	17,76	10,53	7,77	5,81	4,23	14,53	169,01
1949/50	8,43	24,77	13,81	16,97	34,63	17,31	12,23	44,53	15,99	9,60	6,81	6,77	211,85
1950/51	2,45	9,16	21,77	41,34	42,32	78,53	51,26	38,99	23,34	10,75	4,86	3,79	328,55
1951/52	8,47	26,32	31,27	34,35	26,21	28,23	36,78	29,71	14,74	12,52	4,11	4,75	257,46
1952/53	18,56	23,69	46,00	33,38	34,76	32,54	26,08	17,52	19,41	10,81	3,06	4,23	270,03
1953/54	7,46	8,75	21,94	22,99	40,50	59,33	25,02	24,02	12,34	4,54	2,02	2,76	231,67
1954/55	2,56	17,55	18,33	61,70	54,16	53,32	28,53	15,67	15,15	10,28	8,86	4,88	290,99
1955/56	9,06	64,33	50,92	76,05	33,19	85,70	81,45	39,44	21,55	10,92	6,32	15,86	494,81
1956/57	20,45	33,09	21,26	15,36	58,21	32,23	19,10	25,34	20,54	10,92	3,38	1,54	261,41
1957/58	1,28	7,64	8,29	30,96	48,69	63,51	40,10	33,33	24,07	14,50	7,49	5,13	285,00
1958/59	11,04	21,83	59,53	52,25	20,00	45,70	43,38	32,77	22,95	9,10	13,69	24,95	357,19
1959/60	35,28	59,19	66,36	75,18	87,09	108,72	51,79	30,35	15,57	5,17	2,38	2,43	539,51
1960/61	40,55	64,70	40,74	44,22	52,72	23,78	22,38	19,35	17,71	10,94	3,29	4,54	344,93
1961/62	18,62	57,87	63,06	80,09	29,48	62,09	43,95	23,82	14,15	5,58	2,08	1,66	402,47
1962/63	5,59	21,04	24,66	71,02	38,55	73,73	47,59	20,54	23,41	10,85	5,77	10,74	353,50
1963/64	6,31	69,47	61,23	35,63	60,05	84,77	47,30	19,34	26,52	7,62	3,35	1,91	423,49
1964/65	10,83	6,81	13,20	29,58	30,35	57,19	22,02	13,76	4,90	1,89	0,86	2,89	194,29
1965/66	29,98	46,17	47,47	77,53	165,64	61,53	68,81	23,78	27,13	9,74	3,38	1,62	562,77
1966/67	42,09	58,53	32,19	29,41	32,44	32,71	16,13	31,62	12,15	5,01	3,27	1,68	297,24
1967/68	2,53	20,33	38,93	50,26	74,31	42,04	60,76	39,60	12,10	4,93	3,59	7,15	356,53
1968/69	7,97	52,91	33,47	60,89	48,66	91,89	41,17	40,61	25,71	11,29	3,53	11,44	429,53
1969/70	12,72	13,03	25,30	90,89	44,08	32,53	24,89	37,36	15,69	6,58	3,57	1,31	307,93
1970/71	1,45	8,22	15,26	19,41	22,72	29,17	64,86	53,83	32,44	25,73	11,65	4,64	289,37
1971/72	2,77	5,50	19,04	14,36	31,27	49,79	49,23	63,67	33,98	11,91	6,94	5,43	293,87
1972/73	26,53	21,94	25,05	25,53	33,52	51,31	40,50	83,33	27,09	13,55	7,46	3,35	359,16
1973/74	22,82	17,93	17,68	64,81	51,34	56,98	29,36	16,64	18,18	12,27	4,10	2,14	314,25
1974/75	5,10	31,01	13,95	31,22	29,06	39,84	21,66	24,44	20,70	7,91	4,26	9,74	238,89
1975/76	26,02	32,35	23,68	14,47	22,38	31,73	24,87	10,77	5,31	9,24	5,96	10,31	217,07
1976/77	18,72	31,77	27,71	33,63	60,33	36,82	24,30	29,54	36,70	17,91	13,90	5,56	336,90
1977/78	12,35	6,43	57,41	33,20	87,34	77,53	38,74	47,79	22,85	9,22	3,09	1,44	397,41
1978/79	4,87	12,03	96,06	76,04	107,64	78,96	68,01	27,43	22,19	10,71	5,19	3,51	512,66
1979/80	31,82	36,33	18,27	42,41	57,04	34,89	41,04	37,03	18,81	8,02	3,63	2,09	331,39
1980/81	8,76	13,18	26,10	31,49	19,96	37,50	34,86	29,70	13,13	6,20	4,99	2,98	228,84
1981/82	29,01	8,55	21,46	61,50	36,78	31,60	15,51	12,69	15,96	4,65	2,52	3,16	243,39
1982/83	20,21	50,77	46,93	23,95	39,67	38,70	53,27	45,28	15,84	10,70	11,91	6,47	363,70
1983/84	3,51	23,38	27,16	27,40	26,08	27,24	38,33	41,97	29,76	11,04	4,94	3,22	264,03
1984/85	27,77	68,49	45,47	43,82	89,35	46,66	47,25	28,88	28,73	8,88	3,34	1,21	439,84
1985/86	0,62	3,86	15,45	23,21	32,39	45,05	23,86	18,56	6,48	2,42	1,00	12,62	185,53
1986/87	10,05	13,50	13,92	19,76	34,17	30,84	31,68	14,20	5,87	8,59	3,69	6,27	192,56
1987/88	59,42	38,35	55,70	63,55	46,30	28,12	43,18	38,88	27,85	25,74	10,45	3,44	441,00
1988/89	5,36	6,21	8,47	9,65	5,63	17,93	27,92	21,45	13,93	5,24	4,47	2,87	129,12
1989/90	2,80	34,62	111,96	49,09	37,35	16,10	34,42	23,65	13,50	6,01	2,97	1,81	334,27
1990/91	19,01	24,65	14,89	46,35	18,47	100,37	42,54	39,47	12,99	5,23	2,10	2,76	328,84
1991/92	15,25	22,39	16,30	17,02	7,01	6,77	41,48	19,10	24,38	11,24	6,95	6,72	194,60
1992/93	22,10	17,90	42,65	15,16	5,95	28,34	18,51	51,77	35,33	16,66	7,03	10,00	271,39
1993/94	52,79	30,24	27,97	52,83	30,38	21,88	11,23	32,56	15,33	5,68	2,80	2,44	286,14
1994/95	7,87	20,38	18,13	51,38	28,97	35,54	9,99	14,89	5,80	10,26	3,23	3,40	209,86
1995/96	4,28	37,55	73,36	185,08	60,65	51,97	33,03	32,74	11,68	5,79	4,98	3,41	504,50
1996/97	9,28	16,83	67,65	55,61	25,31	9,33	3,71	15,41	30,33	14,65	7,65	6,14	261,89
1997/98	12,96	46,60	47,68	44,85	28,39	25,01	56,25	45,94	24,64	10,50	3,66	5,57	352,06
1998/99	14,12	7,43	10,71	24,62	18,86	32,22	22,53	30,02	12,92	4,25	3,90	14,65	196,24
1999/00	39,84	40,56	41,73	24,67	15,94	16,95	71,39	47,39	16,59	7,01	3,12	1,60	326,78
2000/01	4,61	32,67	111,19	114,70	89,47	107,34	29,25	22,70	9,12	4,82	2,52	1,97	530,36
2001/02	11,00	17,97	6,53	16,92	15,61	38,91	15,72	15,35	12,41	4,61	2,18	7,71	164,91
2002/03	19,52	32,61	76,57	84,91	63,53	45,31	41,76	21,16	12,02	8,08	4,72	3,95	414,13
2003/04	18,34	44,29	48,97	48,66	21,43	36,08	21,76	16,72	7,55	4,23	6,78	9,08	283,88
2004/05	18,46	26,56	20,88	31,24	22,51	37,41	35,42	17,56	6,81	2,80	1,26	1,40	222,33
2005/06	9,53	19,22	21,25	20,38	15,69	51,18	24,91	12,21	5,90	3,37	1,69	3,25	188,59
2006/07	73,44	70,13	47,30	21,47	64,51	45,12	45,15	38,13	25,15	10,11	5,30	3,66	449,47
2007/08	8,81	8,42	6,60	12,27	9,56	12,22	32,81	46,43	23,90	8,18	3,59	2,13	174,93
2008/09	3,66	19,71	40,23	41,02	45,53	40,53	24,65	19,97	14,19	7,10	3,50	1,63	261,73
2009/10	6,85	36,52	50,90	63,67	64,90	80,06	42,60	40,81	41,42	14,13	4,46	2,30	448,62
2010/11	13,84	44,66	50,59	66,82	35,48	48,71	31,01	28,20	13,51	6,89	4,91	3,81	348,44
2011/12	5,10	29,72	18,97	10,05	21,54	18,86	28,90	25,25	11,67	3,79	1,93	1,02	176,79
2012/13	7,41	16,11	41,56	58,62	48,79	71,50	58,58	31,03	16,37	8,18	3,68	1,64	363,45
2013/14	17,65	32,52	29,28	58,73	51,60	60,25	71,96	23,94	14,87	8,74	3,40	4,84	377,77
2014/15	18,76	35,54	45,27	31,05	50,69	73,46	57,29	31,84	12,70	4,42	2,81	5,36	369,19
2015/16	52,12	27,42	18,78	51,16	55,37	44,62	65,42	63,74	20,08	12,77	9,03	11,01	431,53
2016/17	10,79	19,62	7,87	12,13	66,59	18,57	9,99	17,20	12,00	7,98	6,49	4,80	194,04
2017/18	3,81	25,76	43,12	18,44	12,36	63,28	67,32	23,12	32,26	16,21	10,37	8,60	324,65

APORTACIÓN INTERCUENCA - CAMBIO CLIMÁTICO (Serie completa)

Masa 30400021.- Río Torío desde cabecera hasta confluencia con río de Canseco, y río de Canseco y arroyo de Palomera

	OCT	NOV	DIC	ENE	FEB	MAR	ABR	MAY	JUN	JUL	AGO	SEP	AÑO
MÍNIMO	0,18	1,48	1,39	1,30	0,74	1,15	0,51	2,34	1,32	0,43	0,27	0,18	44,31
MÁXIMO	27,44	18,86	24,96	30,20	31,72	47,20	26,66	34,90	15,67	7,09	5,32	15,64	138,19
PROMEDIO	6,56	9,18	9,04	9,67	9,31	12,77	11,32	9,08	5,14	2,56	1,55	2,44	88,62
PERCENTIL 10	1,43	3,61	2,75	2,80	2,94	5,28	4,23	4,03	1,90	1,11	0,63	0,51	60,25
PERCENTIL 25	3,04	6,04	5,26	4,79	4,74	8,48	7,09	5,60	3,33	1,43	0,86	0,88	74,55
MEDIANA	5,52	9,02	7,95	8,24	8,28	11,57	10,08	8,34	4,27	2,23	1,32	1,72	88,74
PERCENTIL 75	8,77	12,28	12,67	13,35	12,75	16,75	13,84	11,08	6,70	3,38	1,91	2,67	103,32
PERCENTIL 90	11,73	15,48	14,20	17,01	16,74	19,81	20,62	14,47	8,73	4,62	2,60	5,13	111,34
DESVIACIÓN TÍPICA	4,78	4,37	5,16	6,06	5,82	7,31	6,24	5,15	2,82	1,44	1,02	2,68	20,02
COEFICIENTE DE VARIACIÓN	0,73	0,48	0,57	0,63	0,63	0,57	0,55	0,57	0,55	0,56	0,65	1,10	0,23
COEFICIENTE DE SESGO	1,44	0,34	0,63	0,92	1,05	1,76	0,82	2,05	1,10	1,13	1,65	3,00	0,06
COEF. AUTOCORRELACIÓN													-0,11

AÑO	OCT	NOV	DIC	ENE	FEB	MAR	ABR	MAY	JUN	JUL	AGO	SEP	ANUAL
1940/41	8,90	9,04	1,82	1,53	14,97	33,30	17,89	17,54	4,18	2,44	2,84	1,96	116,41
1941/42	2,36	5,82	1,39	1,61	0,87	47,20	25,89	8,31	3,11	2,08	2,24	2,56	103,43
1942/43	9,63	3,68	6,65	30,20	4,74	19,62	7,59	5,73	1,95	1,64	1,18	15,64	108,26
1943/44	15,67	13,44	3,10	2,25	10,14	3,67	10,43	2,36	1,66	1,72	1,85	1,98	68,27
1944/45	27,44	5,45	1,78	17,15	3,06	6,74	3,74	2,34	1,64	1,33	1,86	0,83	73,38
1945/46	6,70	12,36	12,68	2,47	6,48	7,92	18,29	22,26	3,77	2,08	1,60	2,31	98,94
1946/47	7,40	9,53	1,85	1,64	1,35	20,47	25,76	11,48	3,43	1,91	1,55	13,94	100,29
1947/48	5,18	3,26	1,56	4,37	11,48	15,36	3,98	6,13	1,99	1,36	1,26	1,81	57,74
1948/49	8,85	2,38	8,03	3,74	2,89	20,78	7,82	2,67	1,98	1,30	0,87	5,08	66,38
1949/50	1,31	8,64	3,80	6,29	9,88	6,88	3,30	11,47	2,98	2,00	1,40	1,51	59,45
1950/51	1,63	5,33	6,96	9,07	6,02	14,97	22,26	12,90	7,21	3,25	1,84	1,74	93,17
1951/52	4,51	6,28	12,72	12,70	8,09	6,79	11,06	8,92	5,10	4,15	1,39	2,60	84,29
1952/53	8,49	8,44	11,71	5,33	4,74	16,42	7,78	4,57	6,92	3,59	0,86	2,11	80,97
1953/54	4,04	3,44	7,00	6,80	8,32	17,68	8,71	6,64	3,52	1,24	0,68	1,35	69,42
1954/55	1,40	6,48	6,95	15,52	13,78	12,18	8,74	4,04	3,76	3,57	3,67	2,29	82,40
1955/56	5,62	17,81	13,88	13,98	9,07	20,23	21,66	11,18	6,24	2,98	2,31	8,26	133,24
1956/57	8,46	12,72	8,42	3,74	16,50	9,64	5,07	7,54	6,88	3,62	0,94	0,46	83,98
1957/58	0,50	4,02	2,61	5,44	18,37	17,96	10,94	8,35	7,17	4,67	2,38	2,37	84,79
1958/59	5,39	9,67	13,80	14,42	6,35	8,86	11,14	8,97	6,21	2,10	5,32	9,81	102,02
1959/60	10,56	14,92	7,18	12,48	9,60	31,98	23,82	10,40	4,79	1,15	0,52	1,35	128,73
1960/61	13,35	17,58	7,80	4,40	18,95	9,69	5,93	6,41	5,67	3,56	0,91	1,73	95,98
1961/62	7,40	14,73	14,26	19,30	7,77	13,11	10,80	5,36	3,61	1,27	0,37	0,51	98,50
1962/63	2,78	9,54	9,49	11,87	4,46	16,87	18,15	8,42	7,01	3,87	2,37	5,97	100,79
1963/64	3,85	18,86	12,51	8,88	11,96	19,02	12,55	5,22	7,00	2,32	1,11	0,80	104,08
1964/65	5,14	4,24	5,89	6,55	11,45	13,97	7,53	4,00	1,32	0,43	0,30	2,10	62,92
1965/66	10,02	12,80	14,17	15,38	31,72	19,42	15,02	6,92	8,60	2,97	0,73	0,44	138,19
1966/67	14,52	16,76	12,18	8,01	5,72	8,56	3,75	7,79	3,75	1,15	1,00	0,69	83,89
1967/68	1,43	6,95	12,89	21,00	17,29	12,37	13,31	11,25	3,28	1,01	1,27	4,28	106,31
1968/69	4,24	17,87	8,87	13,45	9,64	22,32	10,63	10,77	6,17	2,42	0,59	5,42	112,39
1969/70	5,47	4,30	11,72	15,97	13,51	8,48	7,04	10,32	4,74	1,90	1,08	0,51	85,04
1970/71	0,68	4,13	5,95	2,92	4,72	8,04	17,45	14,54	9,87	6,98	3,30	1,27	79,85
1971/72	0,85	1,48	1,95	1,30	0,74	5,99	19,80	34,90	15,67	5,22	2,54	1,86	92,29
1972/73	8,52	7,00	4,90	2,51	6,62	18,60	14,02	21,03	9,44	4,04	2,09	0,96	99,73
1973/74	10,74	6,55	4,98	16,61	11,65	15,95	8,74	4,89	4,08	4,11	1,19	0,76	90,25
1974/75	3,87	13,90	7,35	8,44	7,21	9,09	7,41	7,27	6,74	2,09	1,33	4,19	78,89
1975/76	9,72	10,89	9,09	6,08	4,65	11,04	6,60	3,70	1,52	3,78	2,58	4,82	74,49
1976/77	7,13	12,04	7,86	7,36	12,95	9,32	6,41	9,04	11,04	6,42	4,77	2,15	96,50
1977/78	4,56	3,06	14,57	6,93	13,77	24,42	12,13	14,44	6,51	2,42	0,65	0,33	103,79
1978/79	2,97	5,96	21,26	20,50	22,56	17,00	15,86	8,34	5,82	2,87	1,47	1,71	126,32
1979/80	11,74	15,22	7,17	8,92	16,21	9,32	10,55	9,41	5,28	2,30	0,99	0,75	97,86
1980/81	5,41	6,61	10,14	10,75	9,63	11,47	9,53	9,12	4,07	1,52	1,31	1,04	80,59
1981/82	11,07	4,59	4,58	14,64	11,96	11,68	4,33	3,36	5,16	1,38	0,90	1,08	74,74
1982/83	8,23	15,00	13,23	7,46	8,43	12,31	13,20	11,22	4,55	2,90	4,91	3,07	104,51
1983/84	1,62	6,73	6,75	10,26	7,92	3,75	12,88	12,41	10,78	3,38	1,46	1,47	79,42
1984/85	11,73	16,10	13,86	6,28	20,37	12,42	11,13	9,26	6,57	2,42	0,74	0,18	111,06
1985/86	0,18	2,20	5,21	7,67	4,60	12,98	9,64	7,80	2,28	0,68	0,27	5,23	58,74
1986/87	4,93	5,06	5,44	4,92	9,73	11,00	8,48	4,40	1,81	3,32	1,52	2,63	63,23
1987/88	15,74	11,58	12,40	13,35	10,39	6,84	12,00	10,03	6,54	7,09	3,20	0,87	110,03
1988/89	1,73	2,58	3,51	3,84	1,81	6,32	8,86	7,00	4,36	1,48	1,68	1,14	44,31
1989/90	1,20	11,10	21,55	12,42	9,01	3,63	8,02	8,26	4,14	1,89	0,90	0,75	82,87
1990/91	7,43	9,00	3,00	9,74	2,73	17,96	20,18	14,56	3,88	1,30	0,58	1,30	91,65
1991/92	8,08	8,44	6,85	4,62	2,97	1,15	12,11	9,31	8,35	4,71	2,40	2,74	71,74
1992/93	11,72	8,16	12,15	4,86	1,63	7,41	5,75	13,04	11,00	5,00	2,14	4,02	86,88
1993/94	16,23	9,66	9,34	13,35	8,85	6,82	3,45	8,78	5,28	1,69	0,83	1,44	85,72
1994/95	4,66	7,79	5,74	16,95	8,24	9,72	2,91	4,34	1,79	3,55	1,08	1,70	68,46
1995/96	2,46	11,29	16,70	27,29	13,87	12,72	9,94	7,93	3,30	1,65	1,87	1,60	110,61
1996/97	5,65	7,09	18,83	13,19	7,20	2,13	0,51	4,47	8,12	5,00	2,63	2,30	77,11
1997/98	5,64	12,41	13,43	10,91	5,99	5,66	12,60	13,85	6,20	2,49	0,73	2,83	92,74
1998/99	7,83	3,91	5,66	7,61	7,24	9,76	7,26	8,26	3,82	1,02	1,42	5,48	69,26
1999/00	10,83	12,80	11,87	7,18	3,93	4,14	18,17	11,87	3,82	1,42	0,75	0,45	87,22
2000/01	3,26	9,14	24,96	21,06	19,95	19,35	6,78	5,56	2,01	1,12	0,75	0,82	114,75
2001/02	4,46	7,26	3,00	4,77	3,91	10,09	4,89	3,69	5,25	1,77	1,04	3,26	53,37
2002/03	8,14	10,78	17,94	15,84	15,74	12,56	7,28	5,90	2,96	2,23	1,73	1,86	102,97
2003/04	6,43	13,13	12,63	13,93	6,04	8,50	6,91	4,42	1,94	1,25	2,52	3,04	80,74
2004/05	6,30	9,61	4,04	8,04	7,07	10,03	9,13	4,94	1,81	0,63	0,34	0,93	62,87
2005/06	4,00	9,43	8,61	7,29	3,45	13,23	6,81	3,08	1,43	0,92	0,65	1,68	60,59
2006/07	18,09	16,62	13,90	4,20	12,84	10,44	11,75	10,53	7,46	3,06	1,73	1,37	112,01
2007/08	3,77	3,33	2,82	3,46	2,98	4,40	10,22	15,12	9,03	2,53	0,81	0,64	59,11
2008/09	1,52	9,78	14,05	11,09	16,24	12,41	7,00	6,14	4,14	2,21	1,39	0,70	86,68
2009/10	2,85	11,90	10,95	11,69	12,48	17,81	10,30	10,13	11,97	4,60	1,02	0,44	106,14
2010/11	5,58	16,57	12,45	17,49	8,05	10,58	7,24	5,97	3,19	1,93	1,89	1,43	92,36
2011/12	2,00	9,50	6,71	3,66	4,32	8,66	9,87	8,65	3,75	1,07	0,54	0,31	59,05
2012/13	3,66	6,94	12,19	12,64	9,04	14,84	22,64	10,71	5,54	2,24	1,02	0,50	101,97
2013/14	5,24	10,54	5,60	12,97	6,51	16,36	19,50	6,43	3,82	2,31	0,93	1,80	92,02
2014/15	6,33	9,36	13,09	5,66	5,59	18,16	26,66	10,72	3,67	1,02	0,84	2,68	103,78
2015/16	11,17	8,80	4,55	9,90	12,84	9,87	16,85	20,06	3,91	2,65	1,91	3,05	105,57
2016/17	2,92	6,44	1,83	1,63	20,46	4,39	2,16	4,98	3,55	1,71	1,39	1,10	52,54
2017/18	0,90	7,99	7,16	4,61	1,57	13,50	26,32	13,99	7,78	3,37	2,15	1,82	91,17

APORTACIÓN INTERCUENCA - CAMBIO CLIMÁTICO (Serie completa)
Masa 30400022.- Arroyo de Torre desde cabecera hasta confluencia con río Luna

	OCT	NOV	DIC	ENE	FEB	MAR	ABR	MAY	JUN	JUL	AGO	SEP	AÑO
MÍNIMO	0,04	0,27	0,33	0,33	0,30	0,56	0,30	0,37	0,33	0,20	0,09	0,07	8,44
MÁXIMO	2,63	4,82	7,01	5,67	6,32	9,49	8,58	5,76	3,64	1,42	1,06	1,52	34,68
PROMEDIO	0,89	1,52	1,80	2,01	2,00	2,52	2,42	1,76	1,04	0,55	0,38	0,40	17,28
PERCENTIL 10	0,28	0,55	0,51	0,48	0,60	0,90	0,82	0,81	0,45	0,30	0,17	0,13	10,61
PERCENTIL 25	0,41	0,86	0,84	1,02	1,15	1,37	1,36	1,14	0,64	0,38	0,23	0,20	13,58
MEDIANA	0,73	1,39	1,67	1,83	1,81	2,25	2,08	1,63	0,93	0,47	0,33	0,34	16,86
PERCENTIL 75	1,25	1,97	2,43	2,82	2,74	3,41	3,09	2,12	1,31	0,67	0,44	0,55	20,22
PERCENTIL 90	1,76	2,59	3,11	3,51	3,28	4,30	3,92	2,82	1,67	0,83	0,74	0,73	22,90
DESVIACIÓN TÍPICA	0,59	0,91	1,18	1,27	1,20	1,54	1,61	0,90	0,55	0,23	0,22	0,26	5,35
COEFICIENTE DE VARIACIÓN	0,67	0,60	0,65	0,63	0,60	0,61	0,67	0,51	0,53	0,43	0,57	0,66	0,31
COEFICIENTE DE SESGO	0,98	1,20	1,37	0,81	1,02	1,58	1,90	1,51	1,69	1,18	1,30	1,52	0,90
COEF. AUTOCORRELACIÓN													0,13

AÑO	OCT	NOV	DIC	ENE	FEB	MAR	ABR	MAY	JUN	JUL	AGO	SEP	ANUAL
1940/41	1,04	1,42	0,44	0,44	4,01	3,76	1,83	2,54	0,96	0,57	0,48	0,45	17,93
1941/42	0,41	0,91	0,38	0,62	0,34	4,05	0,79	0,60	0,59	0,37	0,37	0,58	10,03
1942/43	1,36	0,38	1,21	5,04	0,66	1,50	0,68	0,49	0,41	0,43	0,34	0,75	13,24
1943/44	1,30	1,74	0,43	0,43	0,62	2,09	1,34	0,49	0,36	0,37	0,34	0,36	9,88
1944/45	1,89	0,76	0,33	0,33	3,03	1,88	0,97	0,60	0,33	0,29	0,37	0,25	11,02
1945/46	0,95	1,89	2,07	0,40	2,29	0,90	2,18	1,49	0,50	0,43	0,41	0,46	13,98
1946/47	0,90	1,00	0,34	0,34	0,30	0,56	8,49	4,15	0,58	0,38	0,40	1,13	18,58
1947/48	1,14	0,79	0,36	3,29	0,99	3,65	0,63	0,88	0,42	0,36	0,35	0,30	13,16
1948/49	0,87	0,48	2,27	0,64	0,63	0,95	1,53	0,37	0,38	0,31	0,26	0,72	9,42
1949/50	0,38	1,45	0,59	0,39	2,88	1,05	0,55	1,63	0,52	0,39	0,36	0,35	10,56
1950/51	0,25	0,79	1,36	1,61	1,66	3,47	3,65	2,32	1,27	0,52	0,24	0,13	17,27
1951/52	0,37	1,19	1,34	2,26	2,00	2,81	3,03	1,60	0,78	0,47	0,28	0,56	16,68
1952/53	0,78	2,08	3,40	1,86	2,13	3,78	4,43	1,82	1,98	0,64	0,37	0,43	23,70
1953/54	0,36	0,74	1,84	1,81	2,82	6,42	3,85	2,99	1,21	0,49	0,38	0,28	23,18
1954/55	0,28	1,02	1,11	2,57	2,24	2,05	1,55	0,93	0,85	0,41	0,31	0,19	13,53
1955/56	0,41	2,16	2,12	2,96	1,65	2,74	2,25	1,47	0,89	0,43	0,20	0,34	17,61
1956/57	0,52	1,03	0,70	0,79	2,03	1,35	0,83	1,05	0,68	0,41	0,17	0,08	9,64
1957/58	0,25	0,61	0,45	3,05	6,32	4,61	2,93	2,14	1,12	0,72	0,94	0,78	23,94
1958/59	0,50	0,75	2,80	2,76	1,20	1,65	2,13	1,75	1,01	0,53	0,51	0,97	16,56
1959/60	0,77	4,22	7,01	3,99	3,83	4,90	3,83	2,73	1,46	0,84	0,59	0,52	34,68
1960/61	1,67	3,28	3,10	3,09	2,70	1,41	1,00	1,07	1,18	0,68	0,28	0,40	19,83
1961/62	1,74	4,82	3,69	3,45	1,58	3,13	4,89	2,02	1,19	0,82	0,72	0,59	28,65
1962/63	0,54	0,87	2,06	3,08	1,37	9,49	8,58	2,68	2,17	1,12	0,82	1,52	34,31
1963/64	0,40	3,60	1,72	1,14	1,81	3,47	3,33	1,96	1,59	0,56	0,74	0,58	20,90
1964/65	0,81	0,43	0,71	2,23	2,75	4,26	3,03	1,40	0,94	0,82	1,06	0,63	19,07
1965/66	1,83	1,87	2,42	3,64	4,27	3,19	2,02	1,14	1,19	0,55	0,22	0,10	22,43
1966/67	1,66	3,23	2,15	1,46	1,69	1,22	1,09	1,31	0,70	0,33	0,23	0,16	15,21
1967/68	0,27	1,72	1,57	2,62	2,68	2,12	1,81	1,87	0,64	0,28	0,27	0,47	16,31
1968/69	0,42	1,64	1,06	0,94	0,46	3,23	4,21	2,86	2,02	0,82	0,33	0,81	18,80
1969/70	0,74	0,71	1,27	1,23	1,15	0,87	2,94	3,15	1,45	0,67	0,39	0,17	14,76
1970/71	0,21	0,86	0,79	0,70	0,70	0,91	4,66	3,82	2,31	1,42	0,83	0,33	17,52
1971/72	0,35	0,42	0,68	0,67	1,58	1,78	3,73	5,76	3,64	1,03	0,77	0,60	21,03
1972/73	1,11	1,24	0,97	0,44	0,49	2,22	2,88	3,28	1,64	0,83	0,45	0,26	15,81
1973/74	1,52	0,86	0,86	4,07	1,81	3,50	3,16	2,07	1,32	0,63	0,53	0,44	20,77
1974/75	0,41	1,42	0,95	1,75	1,56	1,16	1,47	1,67	1,09	0,56	0,32	0,68	13,03
1975/76	1,58	2,06	1,65	0,90	1,14	2,34	3,94	2,59	0,75	0,78	0,75	0,56	19,05
1976/77	1,31	2,18	2,39	1,38	3,26	2,05	1,40	1,50	1,98	1,06	0,97	0,43	19,91
1977/78	0,83	0,37	2,02	1,27	2,74	4,87	2,35	2,49	1,32	0,61	0,26	0,12	19,24
1978/79	0,39	0,62	3,96	4,38	5,11	3,87	3,43	1,70	1,12	0,53	0,24	0,18	25,55
1979/80	1,43	1,80	1,69	2,27	3,20	2,00	1,74	1,68	0,92	0,43	0,20	0,13	17,49
1980/81	0,55	0,89	1,60	1,95	1,29	2,28	1,52	1,56	0,90	0,39	0,30	0,26	13,48
1981/82	1,37	0,57	1,94	2,67	1,89	2,71	1,12	0,66	0,74	0,28	0,17	0,23	14,35
1982/83	1,27	2,04	2,79	1,41	1,84	2,62	2,91	2,25	0,99	0,58	0,78	0,43	19,90
1983/84	0,26	0,95	1,28	2,16	1,66	0,84	3,11	1,89	1,73	0,70	0,34	0,17	15,08
1984/85	1,83	2,44	2,03	1,18	3,90	2,89	2,18	1,39	1,13	0,44	0,17	0,07	19,66
1985/86	0,04	0,27	0,66	1,43	1,09	2,80	1,49	1,23	0,45	0,20	0,09	0,62	10,35
1986/87	0,68	0,68	0,89	0,83	1,53	1,64	1,51	0,76	0,44	0,45	0,23	0,30	9,94
1987/88	2,33	1,93	2,44	2,62	3,05	1,59	2,40	1,96	1,33	0,97	0,42	0,16	21,21
1988/89	0,28	0,28	0,57	0,41	0,43	1,29	1,71	1,36	1,07	0,47	0,36	0,22	8,44
1989/90	0,19	1,61	3,74	2,28	1,98	0,89	1,25	1,13	0,71	0,34	0,21	0,24	14,58
1990/91	0,98	1,39	0,79	2,31	1,05	4,16	2,40	1,73	0,89	0,37	0,16	0,25	16,48
1991/92	0,71	1,71	1,29	1,04	0,56	0,56	3,91	2,22	1,35	0,69	0,62	0,58	15,25
1992/93	1,06	1,39	2,57	1,18	0,44	1,19	1,02	1,89	1,57	0,85	0,39	0,52	14,07
1993/94	2,63	1,63	1,59	2,92	1,90	1,36	0,68	1,06	0,65	0,27	0,17	0,23	15,07
1994/95	0,57	1,10	0,97	2,83	2,06	2,33	0,75	0,81	0,39	0,72	0,27	0,41	13,20
1995/96	0,41	1,67	2,79	5,67	3,05	2,68	2,11	1,61	0,60	0,38	0,27	0,20	21,42
1996/97	0,54	1,39	3,15	2,23	2,18	0,83	0,30	0,83	1,29	0,82	0,51	0,37	14,43
1997/98	0,63	2,17	2,17	2,21	1,15	1,03	1,97	2,81	1,37	0,61	0,26	0,38	16,77
1998/99	0,86	0,61	0,74	0,71	1,19	1,75	1,58	1,57	0,76	0,30	0,20	0,74	11,01
1999/00	1,99	1,97	2,84	1,50	1,22	0,74	2,87	2,20	0,95	0,40	0,17	0,10	16,95
2000/01	0,69	2,93	4,71	5,59	4,95	5,85	2,46	1,55	0,63	0,32	0,18	0,21	30,05
2001/02	0,83	0,96	0,48	1,02	1,55	1,80	1,11	1,31	1,02	0,43	0,19	0,43	11,14
2002/03	1,20	2,28	3,49	4,49	3,09	2,32	1,81	1,10	0,60	0,43	0,27	0,20	21,30
2003/04	0,62	2,77	2,98	3,13	1,51	1,99	1,33	1,33	0,64	0,36	0,66	0,94	18,26
2004/05	1,59	1,97	1,41	1,65	0,99	1,82	1,99	1,28	0,53	0,24	0,12	0,16	13,75
2005/06	0,72	1,47	2,40	2,15	1,19	3,07	1,68	0,95	0,46	0,28	0,15	0,23	14,76
2006/07	2,57	2,51	2,81	1,37	3,31	2,59	2,40	1,81	1,17	0,54	0,33	0,24	21,64
2007/08	0,53	0,50	0,51	1,25	0,95	1,03	1,96	2,26	1,40	0,60	0,31	0,23	11,52
2008/09	0,33	1,27	1,98	2,29	3,25	2,45	1,34	0,97	0,71	0,43	0,25	0,13	15,39
2009/10	0,43	1,97	2,43	2,04	2,70	4,85	2,78	2,04	2,02	0,95	0,37	0,20	22,78
2010/11	1,15	3,27	2,87	2,62	1,81	2,27	1,35	1,15	0,62	0,36	0,26	0,25	17,97
2011/12	0,29	1,38	1,22	0,71	0,81	1,36	2,05	1,70	0,91	0,41	0,20	0,12	11,17
2012/13	0,55	1,06	2,40	3,18	2,90	3,87	3,47	2,06	1,02	0,47	0,21	0,12	21,31
2013/14	1,10	2,25	1,82	3,26	2,07	4,23	3,23	1,60	0,89	0,52	0,24	0,35	21,55
2014/15	0,98	1,95	2,44	1,49	1,98	4,39	2,23	1,69	0,70	0,31	0,22	0,42	18,80
2015/16	1,94	0,87	0,83	2,93	2,17	1,47	3,27	3,24	0,84	0,65	0,58	0,63	19,41
2016/17	0,64	1,50	0,53	0,50	3,03	1,40	0,52	0,80	0,52	0,41	0,42	0,34	10,64
2017/18	0,31	1,19	1,80	1,22	0,38	2,51	8,00	1,62	1,57	0,75	0,49	0,48	20,33

APORTACIÓN INTERCUENCA - CAMBIO CLIMÁTICO (Serie completa)

Masa 30400023.- Río Luna desde cabecera hasta el embalse de Barrios de Luna, y arroyos de la Loba y de la Fuenfría

	OCT	NOV	DIC	ENE	FEB	MAR	ABR	MAY	JUN	JUL	AGO	SEP	AÑO
MÍNIMO	0,49	3,61	4,86	4,75	4,80	8,42	4,08	5,27	4,82	2,39	1,05	0,92	115,72
MÁXIMO	37,12	65,33	99,14	82,53	85,84	135,51	131,40	67,82	38,58	19,71	14,38	21,88	491,02
PROMEDIO	12,74	21,45	25,51	28,64	29,04	36,59	33,04	23,84	13,91	7,43	5,19	5,66	243,02
PERCENTIL 10	4,05	7,88	6,72	7,34	9,59	14,28	13,27	11,13	6,05	4,18	2,40	1,75	153,38
PERCENTIL 25	5,53	11,39	13,22	16,26	17,21	20,26	19,37	15,34	9,05	5,32	3,04	2,81	189,60
MEDIANA	9,93	19,45	22,85	26,26	27,09	31,34	29,31	22,23	12,57	6,52	4,30	4,99	235,65
PERCENTIL 75	17,12	28,30	34,23	38,51	40,13	50,64	41,12	28,73	17,42	9,35	6,25	7,53	289,19
PERCENTIL 90	25,15	36,83	44,91	48,54	47,34	63,48	53,74	35,97	22,59	11,42	10,01	10,05	317,64
DESVIACIÓN TÍPICA	8,83	12,65	16,54	17,78	16,81	21,78	21,73	11,95	6,63	3,09	2,89	4,11	73,52
COEFICIENTE DE VARIACIÓN	0,69	0,59	0,65	0,62	0,58	0,60	0,66	0,50	0,48	0,42	0,56	0,73	0,30
COEFICIENTE DE SESGO	1,02	1,10	1,43	0,88	0,98	1,56	2,25	1,42	1,05	1,20	1,16	1,84	0,90
COEF. AUTOCORRELACIÓN													0,07

AÑO	OCT	NOV	DIC	ENE	FEB	MAR	ABR	MAY	JUN	JUL	AGO	SEP	ANUAL
1940/41	16,45	24,72	6,53	6,49	54,64	69,61	32,47	38,71	15,98	8,77	6,96	6,64	287,98
1941/42	5,93	14,60	5,51	7,47	4,98	75,29	14,37	8,98	9,36	5,43	5,68	8,18	165,76
1942/43	22,85	5,93	15,69	69,21	9,88	31,97	23,91	7,34	6,00	6,49	5,01	21,88	226,14
1943/44	30,58	19,24	6,77	6,27	7,47	36,12	25,28	6,76	5,15	5,37	5,32	5,97	160,29
1944/45	32,51	11,39	4,86	4,75	41,59	29,88	15,48	8,51	4,82	4,30	5,74	3,65	167,47
1945/46	13,65	25,76	25,46	5,79	39,48	13,45	36,97	27,22	8,77	6,35	5,90	6,86	215,68
1946/47	12,55	12,47	5,03	4,89	4,80	8,90	131,40	67,19	8,60	5,57	6,14	19,24	286,78
1947/48	16,07	10,60	5,23	39,57	17,53	62,92	9,14	14,14	6,06	5,30	5,09	4,38	196,03
1948/49	12,72	6,66	28,68	8,38	10,04	15,89	31,20	5,27	5,39	4,57	3,87	10,05	142,72
1949/50	6,27	24,05	8,58	5,50	39,28	24,70	8,51	26,06	7,93	5,81	5,23	5,19	167,11
1950/51	3,06	10,35	21,47	27,08	25,00	52,22	41,21	28,89	16,43	6,73	3,11	1,82	237,37
1951/52	5,06	30,58	17,20	29,43	26,64	36,90	43,12	23,06	10,73	6,59	3,80	7,81	240,90
1952/53	10,86	28,31	47,90	24,39	29,66	51,18	59,73	25,14	25,81	8,46	4,75	5,73	321,92
1953/54	5,02	9,94	26,61	26,31	42,48	87,18	48,29	38,68	15,72	6,37	4,85	3,73	315,17
1954/55	3,56	14,20	15,29	34,77	30,78	29,57	21,14	12,56	11,70	5,73	4,74	2,68	186,74
1955/56	5,40	32,01	30,62	42,19	22,86	39,28	32,63	20,77	12,53	6,08	2,81	5,17	252,34
1956/57	8,41	15,01	9,96	10,05	29,68	19,62	11,83	14,02	9,43	5,73	2,30	1,14	137,20
1957/58	3,39	8,84	6,22	45,62	85,84	64,17	40,86	30,81	16,15	9,65	12,95	10,26	334,78
1958/59	7,28	10,24	39,97	38,38	16,96	24,77	28,79	24,49	14,17	7,10	7,51	13,41	233,09
1959/60	10,99	58,01	99,14	61,89	66,42	69,76	45,77	34,54	18,99	10,20	8,00	7,31	491,02
1960/61	24,96	45,10	45,11	44,02	32,71	18,68	14,20	13,97	14,54	9,08	3,70	5,73	271,80
1961/62	22,95	65,33	52,28	49,57	23,40	47,82	60,22	27,90	16,98	11,84	10,22	8,23	396,74
1962/63	9,15	11,40	30,51	42,64	24,03	135,51	105,31	35,36	27,33	14,82	10,58	19,92	466,57
1963/64	5,22	52,50	29,64	17,27	28,77	57,71	44,01	28,21	21,72	7,81	9,92	8,91	311,69
1964/65	9,74	5,58	10,85	33,61	33,47	58,29	38,38	19,76	12,21	10,60	14,38	9,06	255,92
1965/66	25,59	27,39	35,25	48,10	64,52	44,18	29,83	15,32	16,37	7,47	2,94	1,45	318,40
1966/67	22,72	45,94	28,60	21,07	23,42	19,47	14,18	18,22	9,57	4,70	3,30	2,09	213,27
1967/68	3,44	23,07	22,15	35,03	37,36	30,14	26,74	24,66	9,05	3,96	3,40	6,01	225,01
1968/69	6,42	24,44	16,45	19,40	11,01	52,21	53,77	35,13	24,12	10,27	4,05	10,06	267,32
1969/70	10,44	10,06	19,97	28,54	23,57	18,57	34,74	34,07	17,02	7,82	4,51	1,99	211,28
1970/71	2,82	11,00	13,16	9,73	10,44	17,52	62,65	49,80	29,46	19,71	10,57	4,40	241,26
1971/72	4,67	8,23	15,75	16,44	30,00	31,99	59,61	67,82	38,58	11,23	9,04	7,61	300,96
1972/73	16,08	17,60	16,09	7,54	8,91	37,84	34,16	44,10	21,96	11,40	6,29	3,49	225,45
1973/74	20,48	12,88	14,11	54,36	27,53	49,02	42,50	28,27	18,38	9,72	7,99	6,63	291,86
1974/75	5,25	19,89	13,09	24,61	22,03	22,17	18,23	21,16	14,10	7,08	4,17	8,89	180,68
1975/76	22,07	28,33	23,55	14,01	19,65	33,26	43,78	30,96	9,05	10,90	10,39	7,71	253,66
1976/77	17,66	28,99	31,82	20,30	45,40	29,05	18,99	20,03	26,47	13,74	12,34	5,40	270,18
1977/78	11,23	5,32	30,24	20,43	43,71	63,19	29,87	32,19	17,55	8,16	3,41	1,69	266,99
1978/79	5,22	9,60	55,44	63,39	71,95	55,40	46,85	23,18	15,63	7,70	3,32	2,48	360,15
1979/80	19,73	25,39	21,45	30,20	41,33	26,60	24,00	23,60	12,61	5,92	2,79	1,78	235,41
1980/81	7,20	12,01	21,15	22,88	18,95	27,24	21,21	21,75	11,42	5,07	4,17	3,63	176,68
1981/82	19,34	7,80	24,83	43,20	32,20	27,34	13,07	8,57	9,99	3,81	2,21	3,30	195,67
1982/83	17,35	30,90	39,28	22,07	29,05	30,72	36,66	30,27	14,07	8,08	10,34	5,88	274,65
1983/84	3,51	15,19	19,07	28,71	23,18	13,83	39,81	25,87	21,60	9,35	4,45	2,35	206,93
1984/85	24,35	35,95	29,30	18,47	54,11	38,78	30,06	19,21	15,87	6,20	2,39	0,92	275,60
1985/86	0,49	3,61	9,22	20,57	17,21	39,26	19,68	14,18	5,44	2,39	1,05	9,07	142,16
1986/87	9,72	9,69	12,36	11,37	22,67	22,36	20,95	10,76	5,58	6,55	3,02	4,59	139,61
1987/88	32,39	28,28	35,96	37,76	40,90	22,29	32,13	26,00	18,48	14,10	6,13	2,34	296,76
1988/89	4,27	4,82	7,95	7,03	5,61	16,76	22,44	18,41	14,24	6,24	4,85	3,08	115,72
1989/90	2,88	23,61	55,98	34,63	28,03	12,70	17,48	15,41	9,74	4,82	2,98	3,05	211,30
1990/91	14,72	20,09	10,93	33,74	17,21	56,45	31,81	23,40	11,61	4,83	2,13	3,48	230,40
1991/92	9,29	22,67	17,44	11,66	8,57	8,42	53,73	29,67	18,44	9,34	8,32	7,78	205,32
1992/93	14,06	17,89	34,46	16,43	6,67	16,55	13,36	25,95	22,79	11,91	5,63	7,01	192,71
1993/94	36,94	23,26	21,57	40,04	24,28	18,41	8,72	15,01	9,44	3,95	2,41	2,89	206,92
1994/95	7,64	15,34	13,40	38,55	28,42	31,29	10,08	11,15	5,35	9,98	3,78	5,10	180,08
1995/96	5,28	23,26	42,14	82,53	46,63	38,11	28,03	21,28	8,35	4,74	3,62	2,78	306,76
1996/97	7,60	18,17	44,82	34,19	28,44	11,14	4,08	11,11	18,89	11,45	7,10	5,01	202,00
1997/98	8,65	30,33	31,24	31,42	17,05	14,48	28,68	37,40	18,91	8,45	3,56	5,13	235,30
1998/99	11,60	7,92	9,30	10,68	17,45	23,35	20,45	21,43	10,43	4,03	2,92	10,86	150,42
1999/00	28,44	30,47	37,90	21,04	15,27	9,46	38,98	31,56	13,37	5,72	2,42	1,29	235,90
2000/01	7,58	38,37	68,56	81,44	69,70	80,17	33,08	20,22	8,19	4,21	2,38	2,60	416,51
2001/02	10,82	13,78	6,60	14,64	20,81	25,83	15,01	16,08	13,19	5,47	2,47	6,09	150,81
2002/03	15,31	29,52	46,02	62,57	41,98	32,20	25,57	15,25	8,55	5,96	3,69	2,95	289,59
2003/04	10,11	37,28	40,39	41,88	19,93	27,17	18,17	16,16	8,18	4,47	8,39	11,90	244,03
2004/05	20,64	26,29	19,18	21,98	15,03	26,48	26,01	16,35	6,84	3,09	1,53	1,91	185,32
2005/06	8,28	18,15	28,44	26,21	16,38	41,20	22,54	12,75	6,01	3,63	1,88	3,09	188,56
2006/07	37,12	36,63	41,17	17,80	46,21	37,42	31,30	24,22	15,95	7,37	4,43	3,14	302,75
2007/08	7,59	7,20	6,58	16,65	12,52	13,50	25,85	30,48	18,83	7,90	3,96	2,89	153,93
2008/09	4,47	16,04	29,94	33,50	40,34	31,40	17,67	12,79	9,60	5,79	3,30	1,69	206,52
2009/10	6,25	27,25	34,31	32,62	42,68	65,98	35,00	26,71	26,55	12,56	4,81	2,60	317,32
2010/11	15,91	44,55	40,65	36,37	25,07	32,28	19,27	16,65	8,79	5,07	3,68	3,58	251,87
2011/12	4,26	20,47	17,21	9,65	13,77	16,28	26,73	22,30	11,88	5,24	2,65	1,62	152,08
2012/13	7,64	14,56	33,17	43,95	40,69	56,65	43,54	26,58	13,01	6,21	2,88	1,66	290,55
2013/14	15,87	32,07	26,15	44,99	31,40	54,43	45,08	21,62	12,10	7,03	3,27	4,79	298,79
2014/15	13,62	26,81	34,01	22,95	31,56	59,52	28,07	22,16	9,24	4,12	2,97	5,73	260,76
2015/16	29,87	14,84	13,50	37,60	31,14	25,58	47,46	52,26	11,78	9,49	8,51	9,10	291,13
2016/17	9,23	19,65	8,14	6,94	48,99	19,35	8,85	11,45	7,60	6,04	5,90	4,97	157,10
2017/18	4,62	17,25	24,87	16,20	5,63	37,67	112,39	20,61	22,50	10,45	7,24	6,79	286,22

APORTACIÓN INTERCUENCA - CAMBIO CLIMÁTICO (Serie completa)

Masa 30400024.- Río Labias desde cabecera en Redilluera hasta confluencia con el río Curueño

	OCT	NOV	DIC	ENE	FEB	MAR	ABR	MAY	JUN	JUL	AGO	SEP	AÑO
MÍNIMO	0,06	0,45	0,37	0,28	0,22	0,42	0,16	0,48	0,36	0,13	0,10	0,05	11,78
MÁXIMO	5,85	5,60	7,09	7,27	9,30	8,54	7,88	9,45	5,68	1,95	1,53	3,26	38,04
PROMEDIO	1,71	2,41	2,38	2,54	2,39	3,41	3,20	2,64	1,48	0,71	0,43	0,63	23,92
PERCENTIL 10	0,37	0,85	0,64	0,65	0,58	1,31	1,20	1,12	0,53	0,31	0,19	0,15	16,20
PERCENTIL 25	0,84	1,45	1,23	1,23	1,21	2,31	1,99	1,53	0,93	0,42	0,24	0,26	20,75
MEDIANA	1,41	2,16	2,08	2,18	2,09	3,33	2,96	2,48	1,29	0,63	0,36	0,48	24,04
PERCENTIL 75	2,24	3,17	3,44	3,42	3,21	4,21	3,95	3,24	1,82	0,92	0,54	0,70	27,69
PERCENTIL 90	3,20	4,23	4,00	4,80	4,61	5,53	5,45	4,56	2,52	1,19	0,75	1,38	29,97
DESVIACIÓN TÍPICA	1,24	1,23	1,44	1,68	1,64	1,67	1,71	1,49	0,87	0,39	0,27	0,60	5,60
COEFICIENTE DE VARIACIÓN	0,72	0,51	0,60	0,66	0,69	0,49	0,54	0,57	0,59	0,55	0,64	0,96	0,23
COEFICIENTE DE SESGO	1,06	0,54	0,72	0,85	1,46	0,59	0,79	1,57	1,76	1,21	1,83	2,31	0,09
COEF. AUTOCORRELACIÓN													-0,06

AÑO	OCT	NOV	DIC	ENE	FEB	MAR	ABR	MAY	JUN	JUL	AGO	SEP	ANUAL
1940/41	2,18	2,00	0,51	0,43	2,87	7,63	4,04	4,71	1,81	0,75	0,58	0,52	28,02
1941/42	0,41	1,39	0,37	0,32	0,25	8,54	4,42	2,67	1,07	0,52	0,55	0,66	21,16
1942/43	2,75	0,85	1,65	7,27	1,11	4,10	2,40	1,86	0,55	0,50	0,34	3,26	26,61
1943/44	5,85	2,92	0,73	0,64	1,91	0,74	2,52	0,74	0,49	0,47	0,53	0,48	17,99
1944/45	4,93	1,05	0,52	4,84	0,55	0,84	0,86	0,55	0,44	0,36	0,36	0,24	15,54
1945/46	1,18	3,05	3,98	0,70	1,37	2,19	4,13	5,97	1,10	0,60	0,45	0,54	25,26
1946/47	1,82	2,03	0,52	0,46	0,38	5,17	5,36	2,67	1,22	0,55	0,44	2,60	23,21
1947/48	0,92	0,81	0,45	0,66	2,09	5,72	1,05	1,66	0,54	0,39	0,35	0,31	14,94
1948/49	1,58	0,48	1,98	1,00	0,60	3,82	1,26	0,48	0,52	0,34	0,25	1,00	13,29
1949/50	0,36	1,43	1,02	1,70	2,52	1,99	0,72	3,48	0,75	0,58	0,40	0,40	15,35
1950/51	0,49	1,50	1,42	1,89	1,04	3,33	7,09	4,31	2,05	0,88	0,50	0,44	24,94
1951/52	1,07	1,95	3,73	3,34	2,31	2,01	3,25	2,51	1,33	1,14	0,37	0,69	23,68
1952/53	2,09	2,17	3,31	1,27	1,10	4,63	2,46	1,32	1,83	1,01	0,24	0,56	21,98
1953/54	1,00	0,96	1,89	1,27	1,80	4,28	3,51	2,07	1,02	0,34	0,18	0,37	18,68
1954/55	0,38	1,87	1,93	4,07	3,51	2,98	2,69	1,10	1,15	0,90	0,77	0,57	21,92
1955/56	1,35	4,93	3,51	3,31	2,09	5,40	7,28	3,24	1,62	0,82	0,64	2,07	36,26
1956/57	2,19	3,40	2,12	0,81	4,51	2,90	1,49	1,93	1,89	0,96	0,26	0,15	22,61
1957/58	0,14	1,31	0,61	1,18	5,41	5,54	3,29	2,34	1,88	1,26	0,65	0,57	24,17
1958/59	1,37	2,43	3,41	4,04	1,62	2,69	2,89	2,56	1,71	0,63	1,31	2,65	27,32
1959/60	2,91	3,56	1,76	3,11	2,06	7,00	7,48	4,89	1,69	0,42	0,20	0,48	35,56
1960/61	3,83	5,04	1,94	0,81	5,02	3,68	1,85	1,66	1,56	1,04	0,29	0,54	27,26
1961/62	2,25	3,59	4,35	5,64	2,45	4,00	2,77	1,48	0,91	0,36	0,11	0,13	28,05
1962/63	0,63	2,45	2,22	2,88	1,20	4,18	5,63	2,76	2,30	0,98	0,64	1,72	27,59
1963/64	0,94	5,60	2,82	2,12	3,98	5,42	3,46	1,33	2,15	0,58	0,31	0,23	28,95
1964/65	1,61	0,85	1,34	1,78	2,73	4,20	2,61	1,13	0,36	0,13	0,10	0,68	17,52
1965/66	2,60	3,70	3,54	4,06	9,30	5,57	3,98	1,87	2,29	0,79	0,20	0,12	38,04
1966/67	3,59	5,12	3,09	2,23	1,32	2,34	0,88	2,25	1,00	0,31	0,25	0,18	22,57
1967/68	0,35	1,85	2,90	5,91	4,84	3,33	3,64	3,16	0,88	0,30	0,35	1,08	28,59
1968/69	0,95	4,54	2,10	3,13	1,74	5,46	4,27	3,54	1,67	0,65	0,18	1,55	29,77
1969/70	1,30	1,05	3,54	4,80	3,28	2,32	2,02	2,82	1,26	0,53	0,29	0,19	23,40
1970/71	0,21	1,13	1,52	0,56	0,98	1,54	5,38	4,33	2,84	1,95	0,87	0,35	21,66
1971/72	0,24	0,45	0,45	0,28	0,22	1,44	4,52	9,45	5,68	1,70	0,78	0,58	25,79
1972/73	2,11	1,72	1,00	0,53	1,68	4,21	4,58	5,98	2,58	1,12	0,61	0,28	26,40
1973/74	2,74	1,78	1,11	4,71	2,79	4,61	3,02	1,36	1,20	1,07	0,33	0,23	24,95
1974/75	1,20	3,98	2,02	2,42	1,89	2,38	2,39	2,40	1,68	0,53	0,42	1,34	22,66
1975/76	2,43	3,02	2,25	2,00	1,44	3,08	1,99	1,03	0,50	1,02	0,75	1,25	20,76
1976/77	1,97	3,35	2,15	2,26	3,38	2,66	1,85	2,58	2,96	1,69	1,37	0,57	26,78
1977/78	1,27	0,81	4,05	1,90	3,56	7,04	3,79	4,29	1,70	0,63	0,21	0,10	29,35
1978/79	0,82	1,79	5,72	5,68	6,78	4,65	4,57	2,35	1,48	0,80	0,36	0,50	35,51
1979/80	3,25	4,21	2,07	2,40	4,32	2,58	2,93	2,62	1,36	0,63	0,28	0,22	26,88
1980/81	1,59	1,79	2,89	2,97	2,30	3,56	2,78	2,56	1,09	0,44	0,31	0,31	22,57
1981/82	3,00	1,11	1,27	3,57	2,98	4,04	1,45	0,96	1,39	0,37	0,24	0,36	20,75
1982/83	2,19	4,01	3,51	1,88	2,21	3,90	3,85	3,10	1,22	0,87	1,53	0,76	29,03
1983/84	0,44	1,61	1,72	2,99	2,34	1,07	3,67	3,40	3,15	0,96	0,42	0,35	22,12
1984/85	3,17	4,56	3,59	1,52	4,91	4,12	3,73	2,76	1,69	0,72	0,21	0,05	31,05
1985/86	0,06	0,64	1,22	1,53	1,06	2,94	2,14	3,54	1,05	0,29	0,10	1,45	16,03
1986/87	1,22	1,40	1,64	1,40	2,37	3,65	2,48	1,17	0,62	0,92	0,39	0,78	18,03
1987/88	4,41	2,93	3,60	4,00	2,92	2,09	3,36	2,83	1,85	1,91	0,85	0,25	31,00
1988/89	0,42	0,65	0,91	0,97	0,51	1,75	2,55	1,84	1,05	0,39	0,45	0,28	11,78
1989/90	0,31	2,98	5,69	3,44	2,55	0,97	2,35	2,27	1,12	0,53	0,24	0,21	22,66
1990/91	1,94	2,34	0,80	2,05	0,55	3,51	5,27	5,80	1,45	0,45	0,18	0,37	24,69
1991/92	2,14	2,14	1,87	1,48	0,83	0,42	3,25	2,83	2,50	1,25	0,65	0,70	20,06
1992/93	3,19	2,15	3,31	1,26	0,47	2,02	1,69	3,64	2,90	1,36	0,63	1,17	23,80
1993/94	4,37	2,45	2,81	3,94	2,43	2,07	1,06	2,50	1,36	0,45	0,23	0,46	24,13
1994/95	1,25	2,01	1,56	4,80	2,50	2,73	0,76	1,22	0,46	0,94	0,25	0,46	18,94
1995/96	0,62	3,02	4,37	7,27	3,32	3,15	3,46	2,32	0,89	0,49	0,55	0,51	29,97
1996/97	1,47	2,03	5,09	3,07	2,20	0,63	0,16	1,29	2,23	1,44	0,76	0,59	20,95
1997/98	1,59	3,44	3,69	2,94	1,65	1,60	3,64	3,46	1,82	0,67	0,19	0,83	25,51
1998/99	2,16	1,03	1,56	2,28	2,10	2,82	1,99	2,18	1,02	0,28	0,45	1,48	19,38
1999/00	3,00	3,00	3,42	1,99	1,24	1,13	5,24	3,15	1,01	0,41	0,23	0,14	23,96
2000/01	0,96	2,63	7,09	6,27	5,62	5,59	1,85	1,63	0,55	0,32	0,20	0,21	32,91
2001/02	1,13	1,84	0,77	1,42	1,01	2,92	1,36	0,96	1,50	0,48	0,30	0,84	14,55
2002/03	2,33	3,25	4,97	4,05	3,80	4,31	2,09	1,58	0,88	0,63	0,51	0,52	28,91
2003/04	1,79	3,53	3,32	4,14	1,65	2,43	1,99	1,21	0,53	0,37	0,69	0,67	22,33
2004/05	1,74	2,49	0,92	1,69	1,49	3,46	2,92	1,39	0,49	0,19	0,10	0,29	17,16
2005/06	1,01	2,64	2,57	1,96	1,05	3,77	1,83	0,86	0,43	0,27	0,21	0,50	17,10
2006/07	4,55	4,39	3,81	1,14	3,59	2,63	3,23	2,92	2,05	0,82	0,48	0,36	29,96
2007/08	1,06	0,84	0,65	0,89	0,78	1,35	3,02	4,50	2,45	0,68	0,21	0,19	16,61
2008/09	0,41	2,61	3,08	2,70	3,91	4,95	2,07	1,77	1,10	0,57	0,37	0,18	23,72
2009/10	0,74	3,21	2,89	2,33	2,60	5,53	3,47	2,86	3,19	1,17	0,26	0,12	28,36
2010/11	1,43	4,26	3,50	4,66	1,98	2,82	1,98	1,44	0,77	0,54	0,51	0,31	24,20
2011/12	0,53	2,38	1,79	1,00	1,12	2,42	2,98	2,46	1,05	0,30	0,15	0,08	16,27
2012/13	1,05	1,83	2,90	3,27	1,99	3,57	6,95	3,71	1,79	0,67	0,30	0,14	28,16
2013/14	1,39	2,89	1,33	3,31	1,38	4,14	6,46	2,13	1,08	0,64	0,29	0,48	25,52
2014/15	1,71	2,62	3,44	1,22	1,32	3,96	7,88	3,22	1,09	0,29	0,23	0,75	27,72
2015/16	3,07	2,12	1,14	2,82	3,37	2,31	3,80	4,75	1,32	0,73	0,54	0,80	26,78
2016/17	0,59	1,41	0,45	0,36	5,49	1,22	0,65	1,51	0,89	0,47	0,37	0,30	13,72
2017/18	0,24	1,53	1,19	1,01	0,44	4,10	5,71	4,69	3,29	0,91	0,60	0,49	24,20

APORTACIÓN INTERCUENCA - CAMBIO CLIMÁTICO (Serie completa)

Masa 30400025.- Arroyo de Pardaminos desde la cabecera hasta confluencia con el río Porma

	OCT	NOV	DIC	ENE	FEB	MAR	ABR	MAY	JUN	JUL	AGO	SEP	AÑO
MÍNIMO	0,02	0,17	0,15	0,26	0,23	0,37	0,14	0,23	0,11	0,06	0,03	0,03	3,35
MÁXIMO	5,38	3,87	5,38	6,93	6,54	10,27	6,72	2,82	1,34	0,77	0,56	1,74	25,31
PROMEDIO	0,79	1,31	1,66	2,08	1,85	1,97	1,26	0,93	0,50	0,26	0,15	0,19	12,94
PERCENTIL 10	0,08	0,35	0,49	0,59	0,50	0,62	0,48	0,38	0,21	0,11	0,06	0,03	8,22
PERCENTIL 25	0,17	0,57	0,91	1,10	0,97	1,05	0,64	0,47	0,30	0,14	0,07	0,05	10,04
MEDIANA	0,50	1,11	1,45	2,01	1,75	1,41	0,96	0,84	0,43	0,23	0,11	0,09	12,17
PERCENTIL 75	0,93	1,91	2,23	2,67	2,46	2,29	1,55	1,15	0,66	0,31	0,17	0,23	15,32
PERCENTIL 90	1,96	2,43	2,77	3,57	3,28	3,20	2,20	1,65	0,84	0,47	0,38	0,43	19,90
DESVIACIÓN TÍPICA	0,94	0,87	1,08	1,31	1,18	1,71	1,00	0,59	0,25	0,15	0,12	0,25	4,49
COEFICIENTE DE VARIACIÓN	1,19	0,66	0,65	0,63	0,64	0,87	0,79	0,63	0,51	0,60	0,80	1,30	0,35
COEFICIENTE DE SESGO	2,35	0,78	1,31	1,26	1,14	2,92	2,80	1,42	0,78	1,25	1,57	3,51	0,72
COEF. AUTOCORRELACIÓN													-0,11

AÑO	OCT	NOV	DIC	ENE	FEB	MAR	ABR	MAY	JUN	JUL	AGO	SEP	ANUAL
1940/41	1,50	1,39	0,47	0,41	3,05	9,56	2,15	1,96	0,79	0,68	0,48	0,42	22,87
1941/42	0,33	1,12	0,34	0,30	0,23	6,04	1,50	1,30	0,67	0,46	0,40	0,44	13,14
1942/43	1,88	0,56	1,68	6,93	0,93	3,15	0,90	0,59	0,47	0,44	0,31	1,74	19,59
1943/44	5,38	2,23	0,71	0,65	0,94	0,47	1,36	0,57	0,43	0,38	0,40	0,43	13,96
1944/45	2,54	0,59	0,67	4,17	0,51	0,53	0,48	0,43	0,37	0,30	0,27	0,22	11,08
1945/46	0,83	1,37	3,39	0,66	0,76	1,91	3,06	2,82	0,74	0,54	0,40	0,42	16,91
1946/47	0,51	1,30	0,49	0,43	0,36	10,27	3,80	1,24	0,80	0,50	0,41	0,73	20,84
1947/48	0,52	0,51	0,50	1,32	3,26	2,85	0,58	1,26	0,48	0,35	0,31	0,24	12,17
1948/49	0,50	0,30	2,32	0,70	0,46	1,44	0,47	0,40	0,40	0,30	0,23	0,82	8,34
1949/50	0,33	0,80	0,75	0,59	2,84	0,77	0,53	2,77	0,72	0,49	0,37	0,30	11,25
1950/51	0,09	0,52	1,43	2,98	2,86	2,25	0,82	0,85	0,52	0,22	0,11	0,06	12,71
1951/52	0,15	2,90	1,15	1,62	1,03	1,21	1,66	1,12	0,42	0,29	0,10	0,07	11,70
1952/53	0,50	1,14	2,23	2,48	1,66	0,62	0,48	0,28	0,30	0,21	0,06	0,07	10,04
1953/54	0,17	0,33	0,97	2,01	2,11	1,73	0,61	0,54	0,28	0,10	0,05	0,03	8,94
1954/55	0,03	0,83	0,94	2,45	2,12	2,17	0,64	0,32	0,35	0,14	0,08	0,06	10,12
1955/56	0,13	2,71	1,99	3,59	2,27	3,51	2,34	1,03	0,53	0,25	0,14	0,37	18,86
1956/57	0,50	1,07	0,78	1,10	1,96	1,17	0,52	0,46	0,42	0,18	0,07	0,04	8,26
1957/58	0,02	0,49	1,21	2,34	1,88	3,21	1,57	0,93	0,65	0,39	0,15	0,08	12,93
1958/59	0,21	0,47	2,22	1,90	0,58	1,83	1,08	1,07	0,60	0,25	0,18	0,75	11,13
1959/60	1,55	2,91	5,38	2,95	3,38	2,66	1,03	1,09	0,45	0,19	0,09	0,10	21,77
1960/61	2,77	3,25	3,14	2,95	1,41	0,65	0,58	0,37	0,43	0,28	0,09	0,23	16,14
1961/62	1,46	3,32	2,73	3,56	1,70	3,10	1,29	0,53	0,29	0,13	0,06	0,03	18,19
1962/63	0,09	0,88	1,50	3,25	2,42	2,75	1,70	0,55	0,67	0,22	0,11	0,39	14,52
1963/64	0,16	3,87	2,49	1,34	2,32	3,20	1,46	0,58	0,83	0,24	0,11	0,06	16,67
1964/65	0,57	0,20	0,80	2,12	1,01	2,16	0,80	0,33	0,13	0,06	0,03	0,21	8,42
1965/66	1,08	2,43	2,38	2,55	6,54	2,30	2,05	0,77	0,70	0,25	0,11	0,05	21,20
1966/67	2,17	2,28	1,30	1,22	0,88	1,08	0,32	0,93	0,30	0,13	0,06	0,03	10,70
1967/68	0,04	0,69	1,78	1,88	3,02	1,37	2,23	1,42	0,39	0,19	0,10	0,10	13,21
1968/69	0,11	1,54	1,51	2,24	2,31	3,02	0,93	1,16	0,62	0,24	0,11	0,39	14,19
1969/70	0,32	0,54	1,67	4,27	1,85	1,33	0,53	0,83	0,32	0,14	0,07	0,04	11,91
1970/71	0,02	0,47	0,98	1,68	0,97	1,21	1,42	1,34	1,04	0,57	0,25	0,10	10,06
1971/72	0,06	0,63	1,27	2,17	3,82	1,95	0,78	0,86	0,37	0,18	0,09	0,09	12,27
1972/73	0,55	0,49	1,12	2,10	1,95	0,73	0,41	2,26	0,60	0,30	0,16	0,07	10,73
1973/74	0,77	0,69	1,14	2,64	2,79	1,95	0,80	0,42	0,45	0,30	0,11	0,05	12,13
1974/75	0,28	2,23	0,71	1,50	1,01	2,05	0,79	0,57	0,41	0,15	0,11	0,23	10,05
1975/76	0,70	1,64	1,32	0,90	1,18	0,88	0,58	0,23	0,11	0,12	0,14	0,31	8,12
1976/77	0,95	1,63	1,14	2,06	2,30	1,31	0,77	0,86	0,88	0,40	0,24	0,09	12,63
1977/78	0,29	0,18	2,66	2,83	3,32	2,62	1,51	1,93	0,56	0,25	0,11	0,05	16,31
1978/79	0,13	0,75	4,50	4,13	4,96	3,17	2,39	0,89	0,49	0,24	0,10	0,08	21,82
1979/80	1,56	1,86	1,30	1,93	1,47	1,36	1,05	1,02	0,43	0,19	0,08	0,04	12,28
1980/81	0,55	0,82	1,91	2,00	0,99	1,31	1,14	0,91	0,36	0,17	0,08	0,05	10,30
1981/82	1,51	0,27	1,70	2,32	1,82	1,14	0,45	0,24	0,26	0,08	0,04	0,11	9,94
1982/83	0,88	2,43	2,86	0,89	1,66	0,98	1,92	1,54	0,53	0,30	0,41	0,13	14,54
1983/84	0,08	0,38	1,23	1,63	2,20	1,18	0,85	1,27	0,81	0,28	0,13	0,06	10,12
1984/85	1,16	3,04	2,25	2,34	2,71	1,89	1,66	0,93	0,65	0,25	0,11	0,05	17,02
1985/86	0,02	0,17	1,13	1,80	2,40	1,38	0,76	0,37	0,15	0,07	0,03	0,46	8,73
1986/87	0,26	0,47	0,75	1,54	1,98	1,11	1,11	0,40	0,22	0,20	0,07	0,17	8,29
1987/88	2,68	1,88	2,13	3,04	2,17	1,04	1,34	1,31	0,74	0,61	0,23	0,09	17,27
1988/89	0,12	0,18	0,22	0,26	0,27	0,46	0,98	0,42	0,23	0,10	0,07	0,03	3,35
1989/90	0,04	1,52	4,06	2,04	1,49	0,62	1,03	0,54	0,27	0,12	0,06	0,03	11,80
1990/91	0,73	1,30	1,34	2,07	1,03	3,62	0,85	0,77	0,27	0,12	0,06	0,07	12,22
1991/92	0,59	1,31	0,45	0,87	0,27	0,75	1,83	0,44	0,58	0,31	0,13	0,11	7,63
1992/93	0,79	0,65	1,74	0,58	0,32	0,89	0,54	1,47	0,94	0,37	0,19	0,35	8,83
1993/94	2,31	1,02	1,62	2,97	1,37	0,80	0,38	0,99	0,39	0,16	0,08	0,08	12,17
1994/95	0,30	0,90	0,73	2,42	1,43	1,41	0,34	0,35	0,13	0,15	0,05	0,05	8,26
1995/96	0,08	1,59	2,60	6,05	2,78	1,54	0,92	0,81	0,29	0,14	0,11	0,10	17,00
1996/97	0,21	0,77	2,74	2,21	0,79	0,37	0,14	0,42	0,89	0,39	0,19	0,11	9,23
1997/98	0,67	2,09	2,07	1,90	0,86	0,72	2,10	1,01	0,72	0,25	0,11	0,23	12,73
1998/99	0,67	0,36	0,49	1,52	0,75	1,38	0,63	0,71	0,31	0,12	0,12	0,53	7,60
1999/00	1,79	2,03	1,46	0,79	0,72	0,53	2,87	1,45	0,50	0,23	0,11	0,06	12,53
2000/01	0,31	2,14	5,20	5,92	3,38	4,06	1,09	0,78	0,29	0,14	0,07	0,04	23,42
2001/02	0,43	0,75	0,23	0,87	0,63	1,85	0,64	0,43	0,31	0,11	0,05	0,14	6,45
2002/03	1,08	2,09	3,55	3,76	2,69	1,84	1,18	0,62	0,32	0,16	0,11	0,09	17,48
2003/04	0,97	1,98	2,35	2,23	1,19	1,22	0,71	0,46	0,17	0,09	0,14	0,09	11,59
2004/05	0,73	1,10	1,26	1,08	0,98	1,12	1,03	0,42	0,18	0,08	0,04	0,04	8,07
2005/06	0,67	1,43	1,14	1,17	1,21	1,83	0,73	0,39	0,17	0,09	0,06	0,12	8,99
2006/07	2,90	2,33	1,89	1,10	1,79	1,90	1,26	0,99	0,77	0,28	0,15	0,08	15,45
2007/08	0,32	0,21	0,15	0,41	0,32	0,59	1,72	1,89	0,93	0,35	0,16	0,08	7,12
2008/09	0,12	1,01	2,55	1,81	1,80	1,31	0,70	0,50	0,30	0,12	0,06	0,03	10,29
2009/10	0,16	1,92	2,33	2,48	2,09	2,11	1,19	1,10	1,02	0,34	0,15	0,07	14,96
2010/11	0,45	2,09	2,18	2,68	1,08	1,41	0,79	0,49	0,20	0,11	0,07	0,03	11,57
2011/12	0,15	1,28	0,90	0,51	1,43	0,41	0,92	1,04	0,34	0,14	0,07	0,03	7,21
2012/13	0,40	1,05	1,51	2,70	2,73	2,48	1,95	1,00	0,54	0,23	0,10	0,05	14,74
2013/14	0,79	1,80	1,19	2,93	2,47	2,04	2,18	0,70	0,35	0,19	0,09	0,09	14,83
2014/15	0,78	1,66	1,96	1,67	3,21	1,20	0,80	0,64	0,28	0,11	0,06	0,18	12,55
2015/16	3,51	1,40	1,53	3,26	3,50	2,63	4,25	2,73	0,91	0,67	0,49	0,43	25,31
2016/17	0,39	0,93	0,43	0,33	4,56	0,89	0,53	1,51	0,65	0,43	0,33	0,26	11,23
2017/18	0,20	0,56	0,78	0,84	0,41	6,10	6,72	1,93	1,34	0,77	0,56	0,43	20,63

APORTACIÓN INTERCUENCA - CAMBIO CLIMÁTICO (Serie completa)

Masa 30400026.- Río Porma desde la presa del embalse del Porma hasta su confluencia con el arroyo de Oville, y arroyo Oville

	OCT	NOV	DIC	ENE	FEB	MAR	ABR	MAY	JUN	JUL	AGO	SEP	AÑO
MÍNIMO	1,39	5,57	4,86	4,26	3,32	10,18	4,03	7,02	5,68	2,67	1,99	1,87	140,55
MÁXIMO	78,28	68,58	86,53	105,69	110,04	128,73	81,51	83,08	55,68	24,35	20,93	33,07	473,80
PROMEDIO	19,63	28,61	30,81	34,80	32,23	44,11	37,29	29,73	17,89	9,73	6,36	7,60	298,79
PERCENTIL 10	4,84	11,43	10,15	11,45	9,58	18,40	14,69	14,41	7,36	5,63	3,55	3,04	216,04
PERCENTIL 25	9,06	17,82	18,78	16,83	18,48	30,03	25,25	18,71	12,04	6,59	4,34	3,77	244,79
MEDIANA	16,16	24,44	27,27	31,96	29,76	38,26	33,97	27,83	15,92	8,97	5,62	6,16	299,53
PERCENTIL 75	24,73	39,12	43,31	47,69	42,75	52,26	48,17	37,29	22,92	11,67	7,65	8,51	345,78
PERCENTIL 90	39,56	49,39	50,01	56,87	50,77	75,65	60,33	47,84	28,28	14,73	10,11	15,40	381,93
DESVIACIÓN TÍPICA	14,69	14,76	16,93	21,93	18,53	23,29	17,08	14,26	8,86	4,31	3,13	5,57	71,56
COEFICIENTE DE VARIACIÓN	0,75	0,52	0,55	0,63	0,57	0,53	0,46	0,48	0,50	0,44	0,49	0,73	0,24
COEFICIENTE DE SESGO	1,38	0,57	0,69	1,06	1,28	1,40	0,46	1,01	1,30	1,27	2,05	2,13	0,25
COEF. AUTOCORRELACIÓN													-0,08

AÑO	OCT	NOV	DIC	ENE	FEB	MAR	ABR	MAY	JUN	JUL	AGO	SEP	ANUAL
1940/41	21,32	21,09	6,78	5,81	46,77	118,08	40,94	46,75	14,59	10,35	7,12	6,46	346,05
1941/42	4,97	17,69	4,86	4,26	3,32	109,11	29,72	23,03	12,22	6,71	6,41	8,79	231,08
1942/43	35,54	10,88	28,70	105,69	16,44	40,98	27,14	14,72	7,28	6,75	4,53	33,07	331,73
1943/44	78,28	38,67	11,33	9,15	21,72	14,19	31,62	8,61	6,52	5,90	6,76	6,33	239,07
1944/45	51,25	12,47	10,50	53,96	8,97	22,06	13,48	8,53	5,79	4,96	5,10	3,20	200,27
1945/46	16,98	24,29	55,68	9,45	17,37	27,35	43,36	46,13	11,84	7,94	5,95	6,83	273,17
1946/47	15,48	30,42	10,28	6,21	5,71	128,73	72,16	26,60	12,78	7,27	6,58	18,53	340,75
1947/48	10,91	11,68	8,84	30,66	31,13	43,75	12,33	19,09	7,25	5,17	4,81	3,54	189,15
1948/49	11,66	5,57	38,06	14,41	8,47	36,29	12,94	7,02	6,35	4,47	3,32	13,36	161,92
1949/50	5,52	19,34	13,83	10,43	45,93	17,46	14,50	43,20	11,53	7,14	5,37	4,69	198,94
1950/51	6,81	18,10	24,62	27,31	25,35	44,91	60,41	47,39	25,30	11,98	7,50	5,31	304,99
1951/52	10,34	53,05	28,33	32,29	27,81	30,04	41,32	32,47	16,35	14,65	5,70	7,65	300,01
1952/53	19,11	24,08	44,11	21,58	15,49	34,28	40,01	18,53	21,89	11,98	4,19	6,32	261,56
1953/54	9,72	11,66	21,97	16,37	24,02	42,66	42,53	31,31	16,51	6,35	3,70	4,85	231,67
1954/55	4,55	22,11	22,85	47,81	37,23	36,70	28,74	13,42	16,25	8,70	6,24	5,68	250,27
1955/56	10,75	52,29	37,76	50,06	27,99	73,01	77,36	37,35	20,45	11,11	7,70	17,08	422,91
1956/57	18,75	34,69	22,00	12,13	42,31	39,64	21,15	21,17	21,77	10,72	4,40	3,04	251,77
1957/58	2,77	20,10	8,05	16,70	47,01	66,99	58,97	38,85	25,85	16,59	8,74	5,71	316,31
1958/59	12,19	21,25	42,60	42,19	15,36	37,83	32,43	33,34	21,74	10,33	11,82	25,93	307,00
1959/60	32,41	59,40	58,57	58,12	50,32	88,72	50,89	38,17	17,68	7,30	4,85	7,37	473,80
1960/61	49,96	61,99	40,55	33,28	47,39	41,69	24,97	18,31	21,06	13,73	5,76	9,71	368,40
1961/62	33,28	48,15	53,75	73,75	39,79	59,24	31,91	19,86	11,41	5,90	2,62	2,07	381,73
1962/63	5,51	24,59	22,28	52,99	36,85	74,99	45,77	18,17	27,29	10,58	8,29	19,72	347,02
1963/64	9,75	68,58	44,23	31,13	40,53	64,57	40,13	18,70	28,08	8,58	5,51	3,71	363,50
1964/65	19,98	8,64	20,44	31,64	32,79	50,27	26,56	12,23	5,68	2,67	2,50	8,26	221,65
1965/66	26,94	47,28	48,41	45,40	110,04	58,85	49,11	22,55	27,00	10,01	4,24	2,44	452,27
1966/67	45,86	52,69	34,00	28,43	17,51	28,45	11,71	28,46	12,71	5,65	4,00	3,00	272,46
1967/68	3,69	21,78	32,23	56,02	61,48	38,80	50,66	36,86	13,01	6,29	6,10	9,24	336,17
1968/69	8,22	38,11	24,16	43,80	36,95	69,67	31,95	39,05	21,61	9,24	4,16	18,04	344,98
1969/70	12,72	17,72	40,55	67,17	35,86	29,69	26,09	33,34	15,38	8,01	4,97	3,68	295,18
1970/71	3,16	15,78	23,75	13,00	13,54	15,90	54,22	54,57	35,67	24,35	11,50	5,71	271,16
1971/72	3,96	13,14	18,84	13,27	17,23	30,05	44,63	83,08	55,68	21,12	11,95	8,40	321,33
1972/73	20,76	15,89	15,26	15,26	25,41	35,10	40,40	70,47	27,61	14,92	10,24	4,90	296,22
1973/74	28,82	19,84	23,87	49,74	43,95	51,75	31,60	17,59	17,04	11,78	5,01	3,75	304,74
1974/75	17,50	46,71	20,99	33,00	22,35	35,66	28,84	27,12	18,76	7,98	7,74	15,55	282,20
1975/76	24,01	39,42	35,95	17,23	25,49	34,44	24,34	11,65	7,01	10,45	9,11	13,94	253,02
1976/77	24,29	38,54	26,20	36,18	43,33	30,98	22,72	33,58	33,05	20,18	17,48	7,18	333,73
1977/78	15,05	8,95	47,39	28,84	51,80	79,88	51,55	54,17	24,11	10,41	5,17	2,68	380,00
1978/79	9,35	20,93	69,94	79,77	87,34	62,80	59,65	29,61	18,39	11,40	4,97	6,50	460,65
1979/80	37,22	45,48	22,97	30,93	46,93	34,57	33,97	31,92	17,39	9,44	5,05	3,48	319,34
1980/81	20,12	20,50	46,27	39,93	29,88	36,69	34,17	29,60	13,61	7,65	4,32	4,26	286,99
1981/82	33,38	9,74	19,43	55,02	41,87	37,90	14,77	11,07	14,52	5,60	3,71	5,11	252,11
1982/83	24,79	46,98	46,51	23,68	34,87	42,07	50,98	39,28	16,27	13,48	20,93	8,37	368,21
1983/84	6,57	13,75	18,76	35,85	34,57	26,49	40,70	46,20	30,54	11,74	6,77	4,36	276,30
1984/85	32,34	53,39	43,81	32,79	62,16	47,58	41,18	33,00	20,38	10,65	4,62	1,87	383,76
1985/86	1,39	7,77	18,94	35,99	29,05	48,06	28,89	15,50	7,40	3,37	1,99	15,34	213,70
1986/87	10,88	15,74	20,48	18,19	26,72	48,43	33,97	14,43	11,42	11,81	5,54	9,33	226,95
1987/88	50,20	33,82	44,64	56,34	42,90	30,02	42,60	35,91	24,03	22,84	11,47	4,91	399,68
1988/89	6,57	6,61	9,83	10,84	7,28	18,52	33,07	19,84	12,42	6,37	5,80	3,41	140,55
1989/90	3,49	31,42	63,40	37,23	32,31	14,59	35,17	22,39	14,07	7,02	3,73	2,86	267,68
1990/91	20,32	22,08	13,05	30,13	11,14	78,22	56,96	43,25	15,26	7,06	3,38	5,03	305,88
1991/92	21,50	29,04	17,39	19,17	8,84	14,33	50,58	22,19	29,41	13,58	8,39	8,54	242,97
1992/93	33,01	23,58	39,64	15,28	7,21	24,69	21,80	42,70	31,08	16,66	10,05	15,15	280,85
1993/94	47,76	23,06	40,06	48,73	31,24	29,94	17,37	30,31	14,93	6,49	4,10	6,62	300,62
1994/95	13,53	21,39	18,33	55,87	29,63	38,98	11,63	16,42	6,78	10,22	3,26	5,52	231,56
1995/96	6,01	33,19	45,30	94,04	48,93	41,82	32,30	27,20	11,98	8,22	8,23	7,92	365,15
1996/97	14,53	25,69	60,17	37,64	26,36	10,18	4,03	17,48	25,29	17,74	10,80	8,02	257,94
1997/98	20,56	39,27	43,75	33,11	21,83	21,33	48,98	34,10	23,26	9,86	3,95	10,76	310,76
1998/99	22,67	12,90	17,25	30,91	25,60	36,25	22,15	24,59	13,69	6,01	7,19	17,23	236,43
1999/00	33,80	30,77	30,06	18,62	34,06	18,11	65,84	37,12	15,21	7,90	4,44	3,15	299,06
2000/01	13,87	40,37	86,53	98,62	69,50	77,19	28,30	23,80	9,72	6,62	3,57	3,04	461,14
2001/02	13,26	20,19	9,22	20,41	17,51	37,23	18,87	18,41	18,37	6,71	5,09	9,55	194,84
2002/03	26,86	39,65	63,76	72,28	56,13	39,82	28,78	18,73	13,13	9,37	7,90	6,00	382,42
2003/04	24,54	42,34	42,38	55,24	20,11	34,88	24,03	19,89	8,81	6,21	9,12	6,80	294,34
2004/05	21,11	28,37	15,04	18,45	17,94	37,49	45,24	20,35	9,42	4,66	2,73	5,07	225,87
2005/06	15,05	35,10	29,01	28,73	16,51	50,53	23,65	14,36	8,09	5,00	4,28	6,80	237,10
2006/07	51,72	44,71	40,79	16,17	46,12	38,63	42,66	33,01	26,31	11,29	8,53	5,88	365,81
2007/08	13,98	9,90	7,07	11,71	9,84	18,71	43,83	52,21	28,76	11,46	5,17	4,42	217,05
2008/09	7,48	33,22	43,39	33,76	36,19	56,63	31,16	23,82	15,59	7,99	5,83	3,54	298,61
2009/10	8,96	40,61	34,72	37,19	37,00	59,60	33,52	35,40	40,26	14,60	5,86	3,62	351,35
2010/11	16,83	53,36	43,41	52,84	26,11	37,47	23,63	17,43	9,57	8,45	7,19	3,83	300,14
2011/12	7,80	29,07	22,48	13,60	21,40	25,78	39,47	30,60	14,87	6,45	3,51	2,08	217,11
2012/13	14,41	21,18	33,23	41,16	30,63	52,43	70,99	48,88	27,41	12,22	6,16	3,53	362,23
2013/14	17,86	37,02	21,31	47,35	27,36	57,44	65,25	26,00	15,05	9,66	6,13	6,60	337,03
2014/15	19,96	33,33	43,10	21,85	29,33	41,83	68,49	36,56	17,04	6,58	4,68	10,10	332,85
2015/16	45,02	26,83	22,49	41,22	43,85	33,82	60,29	49,35	13,84	9,80	7,16	8,11	361,78
2016/17	6,54	18,40	7,47	4,87	60,87	15,82	9,05	21,22	10,10	6,29	4,88	3,92	169,45
2017/18	3,20	14,58	15,31	13,83	6,15	80,78	81,51	49,28	19,63	12,36	8,11	6,42	311,16

APORTACIÓN INTERCUENCA - CAMBIO CLIMÁTICO (Serie completa)

Masa 30400027.- Río Porma desde confluencia con el arroyo de Oville hasta confluencia con el arroyo Valdequintana, y arroyo Solayomba.

	OCT	NOV	DIC	ENE	FEB	MAR	ABR	MAY	JUN	JUL	AGO	SEP	AÑO
MÍNIMO	1,56	7,06	6,59	5,83	4,52	13,07	5,15	9,17	6,66	3,14	2,21	2,23	163,59
MÁXIMO	93,23	96,32	125,94	146,49	163,29	178,21	97,21	88,65	58,05	28,49	23,53	38,42	639,04
PROMEDIO	24,19	36,96	42,11	49,55	45,26	56,66	45,39	35,91	21,35	11,45	7,32	8,73	384,88
PERCENTIL 10	5,68	13,72	14,48	14,36	13,76	22,02	17,85	17,37	9,65	6,72	4,02	3,30	265,20
PERCENTIL 25	10,05	21,04	24,90	25,76	27,34	38,31	29,71	22,72	14,95	7,78	4,99	4,41	298,00
MEDIANA	18,81	30,62	35,77	47,06	44,31	48,81	42,51	34,44	19,16	10,65	6,41	6,74	383,25
PERCENTIL 75	31,28	49,81	59,32	66,88	57,68	66,01	59,32	46,05	27,87	13,61	8,82	9,79	451,53
PERCENTIL 90	50,70	66,83	67,94	80,09	75,50	100,24	75,23	56,26	33,82	16,98	11,38	17,96	512,85
DESVIACIÓN TÍPICA	19,37	21,06	24,51	30,51	26,27	31,35	21,02	17,02	10,09	4,94	3,49	6,62	103,71
COEFICIENTE DE VARIACIÓN	0,80	0,57	0,58	0,62	0,58	0,55	0,46	0,47	0,47	0,43	0,48	0,76	0,27
COEFICIENTE DE SESGO	1,37	0,69	0,93	1,07	1,49	1,42	0,45	0,80	0,98	1,26	1,89	2,17	0,41
COEF. AUTOCORRELACIÓN													-0,10

AÑO	OCT	NOV	DIC	ENE	FEB	MAR	ABR	MAY	JUN	JUL	AGO	SEP	ANUAL
1940/41	25,88	25,43	9,26	8,48	72,37	149,74	47,41	56,50	19,40	13,87	9,65	8,56	446,54
1941/42	6,61	20,85	6,59	5,83	4,52	127,74	36,62	27,89	15,55	9,15	8,37	10,82	280,55
1942/43	42,63	13,51	38,51	132,15	21,97	50,19	31,79	18,03	9,79	8,87	6,14	38,42	411,99
1943/44	93,23	46,40	15,55	12,38	24,67	16,59	35,86	11,34	8,89	7,82	8,54	8,35	289,63
1944/45	57,62	15,15	13,69	67,12	11,98	24,88	15,87	10,75	7,71	6,52	6,49	4,34	242,12
1945/46	19,22	28,34	68,52	13,44	20,47	35,98	59,43	60,04	16,46	10,90	8,07	8,80	349,69
1946/47	17,45	34,30	16,87	8,70	14,44	178,21	82,10	31,85	16,68	9,93	8,67	21,46	440,67
1947/48	13,45	13,97	11,98	50,90	40,84	50,90	15,29	27,62	10,03	7,06	6,37	4,78	253,19
1948/49	13,92	7,06	46,26	17,44	10,85	41,90	15,47	9,17	8,31	6,05	4,51	16,22	197,17
1949/50	7,21	22,29	17,06	13,01	53,63	21,71	17,22	56,16	15,56	9,79	7,30	6,24	247,19
1950/51	7,28	21,05	33,39	50,03	47,47	63,02	66,88	53,59	29,26	13,62	8,29	5,77	399,64
1951/52	11,29	72,30	36,64	43,27	34,92	38,26	54,14	40,29	19,48	16,74	6,46	8,14	381,93
1952/53	22,63	31,54	60,22	39,66	26,90	38,86	43,80	20,71	24,01	13,58	4,68	6,86	333,45
1953/54	10,82	13,81	28,57	28,67	37,66	55,29	46,95	35,26	18,54	7,09	4,04	5,06	291,77
1954/55	4,73	27,36	29,45	66,15	54,80	53,50	34,12	16,11	18,99	9,83	6,82	6,16	328,00
1955/56	11,58	73,66	53,39	77,92	44,80	100,70	97,21	45,95	24,75	13,13	8,87	19,99	571,93
1956/57	22,56	41,18	27,20	19,32	57,15	48,91	25,03	24,73	24,83	12,08	4,93	3,30	311,22
1957/58	2,90	22,26	14,81	33,89	60,87	89,43	71,22	45,91	30,89	19,38	9,90	6,32	407,77
1958/59	13,74	24,23	58,57	56,40	19,84	51,60	39,67	40,75	26,21	12,09	13,19	32,22	388,51
1959/60	42,56	78,95	97,26	80,51	77,27	109,44	59,01	46,08	21,19	8,72	5,52	7,97	634,48
1960/61	69,83	86,07	61,57	53,95	57,86	46,62	29,23	21,06	24,15	15,61	6,37	11,15	483,48
1961/62	42,18	71,23	73,83	103,03	51,72	81,32	42,79	24,00	13,74	6,89	3,06	2,32	516,12
1962/63	6,08	29,67	31,37	78,98	55,71	95,20	58,50	22,52	32,16	12,17	9,03	21,96	453,36
1963/64	10,70	96,32	64,35	42,02	59,13	89,41	51,64	23,21	34,14	10,39	6,35	4,14	491,79
1964/65	23,34	9,93	24,77	45,03	40,73	66,06	32,44	14,66	6,66	3,14	2,72	9,42	278,89
1965/66	34,98	64,10	65,21	66,04	163,29	76,22	66,22	28,73	32,32	11,88	5,07	2,83	616,89
1966/67	59,83	68,44	42,31	36,72	24,33	35,88	14,00	35,16	14,78	6,55	4,43	3,21	345,65
1967/68	3,89	25,81	42,66	67,54	83,64	48,65	67,26	47,70	16,04	7,74	6,80	9,91	427,63
1968/69	8,84	49,90	35,47	60,91	54,07	92,95	39,21	47,21	26,30	11,04	4,97	20,73	451,59
1969/70	14,69	21,04	50,07	100,02	49,91	38,46	29,67	38,83	17,53	8,94	5,45	3,93	378,55
1970/71	3,28	17,99	29,76	25,28	20,20	23,14	64,79	64,47	43,05	28,49	13,22	6,44	340,12
1971/72	4,33	16,21	25,43	28,34	44,52	43,93	50,22	88,65	58,05	22,23	12,53	9,09	403,54
1972/73	24,62	19,53	23,56	31,33	39,10	40,16	43,23	86,60	32,19	17,19	11,35	5,39	374,23
1973/74	33,07	24,30	30,80	70,33	64,26	65,25	37,54	20,61	20,74	14,20	5,87	4,16	391,12
1974/75	18,58	59,48	25,57	43,31	30,29	50,56	34,20	30,99	21,79	9,06	8,45	17,16	349,43
1975/76	28,68	48,95	43,80	22,78	34,01	40,40	28,17	13,21	7,76	11,28	10,17	16,15	305,36
1976/77	30,84	48,97	33,82	51,33	61,64	40,91	28,56	38,78	39,24	22,85	18,99	7,77	423,70
1977/78	17,01	10,07	67,69	50,17	76,94	100,05	61,86	67,72	28,22	12,17	5,96	3,05	500,91
1978/79	10,03	25,55	103,11	111,07	126,21	86,16	78,43	36,23	22,03	13,22	5,74	7,00	624,78
1979/80	47,74	57,29	31,69	44,09	58,58	44,00	41,93	39,95	20,56	10,77	5,66	3,80	406,06
1980/81	23,00	25,16	56,73	52,61	36,29	46,09	42,55	35,91	16,05	8,79	4,87	4,63	352,68
1981/82	43,68	11,52	30,61	72,28	55,08	45,67	18,13	12,91	16,35	6,16	3,97	5,93	322,28
1982/83	30,33	63,81	65,27	30,04	46,36	48,71	64,06	50,91	20,34	15,67	23,53	9,17	468,20
1983/84	7,04	16,80	27,78	46,74	48,98	34,97	46,99	54,69	36,00	13,73	7,69	4,79	346,19
1984/85	39,96	77,80	59,86	50,81	84,67	60,87	53,82	39,43	25,73	12,60	5,44	2,23	513,21
1985/86	1,56	8,83	26,97	48,34	46,54	58,20	34,21	18,05	8,42	3,86	2,21	18,92	276,11
1986/87	12,68	19,07	25,28	29,05	41,37	56,24	42,09	17,48	12,95	13,26	6,03	10,71	286,21
1987/88	70,75	46,80	60,70	79,91	59,26	37,12	51,88	45,52	29,95	27,74	13,16	5,63	528,42
1988/89	7,43	7,93	11,32	12,62	9,25	21,56	39,75	22,73	14,02	7,04	6,29	3,64	163,59
1989/90	3,79	41,80	97,20	54,00	44,11	19,49	42,48	26,06	16,04	7,88	4,13	3,08	360,05
1990/91	25,32	30,58	22,19	45,18	18,58	105,84	63,22	47,73	17,18	7,86	3,75	5,42	392,84
1991/92	25,16	36,87	20,34	25,42	10,76	18,31	63,51	25,24	33,68	15,56	9,24	9,37	293,47
1992/93	37,39	27,33	51,09	19,29	9,37	30,52	25,29	54,02	38,31	19,42	11,44	17,54	340,99
1993/94	64,40	30,67	49,79	70,36	41,13	35,77	19,95	38,19	18,01	7,76	4,69	7,10	387,82
1994/95	15,25	27,37	23,62	71,76	39,98	48,14	14,11	18,92	7,74	11,41	3,61	5,83	287,74
1995/96	6,53	45,27	65,91	146,49	69,50	53,65	39,42	33,72	14,18	9,29	8,99	8,53	501,49
1996/97	15,61	29,92	78,38	54,23	32,67	13,07	5,15	20,60	32,60	20,63	12,21	8,81	323,89
1997/98	25,14	55,71	58,96	48,74	29,01	26,64	64,26	42,08	29,25	11,76	4,79	12,36	408,70
1998/99	26,72	14,91	19,85	40,68	30,23	45,02	26,40	30,18	15,99	6,90	8,03	21,08	286,00
1999/00	47,22	44,13	39,87	24,40	39,12	21,75	88,09	49,27	19,26	9,78	5,31	3,58	391,78
2000/01	15,43	55,14	125,94	144,23	95,60	109,27	36,76	29,71	11,91	7,69	4,07	3,29	639,04
2001/02	16,14	24,35	10,53	26,08	21,04	49,78	23,20	20,97	20,10	7,33	5,38	10,56	235,46
2002/03	34,10	54,49	89,74	100,85	76,25	54,28	38,25	23,59	15,44	10,53	8,56	6,61	512,69
2003/04	31,42	55,95	59,45	70,67	28,66	43,18	28,84	22,71	9,90	6,79	10,01	7,43	375,02
2004/05	25,73	34,86	22,99	25,66	23,74	44,29	52,74	23,18	10,59	5,22	2,98	5,28	277,25
2005/06	19,05	43,77	36,07	35,98	23,71	63,41	29,27	17,13	9,33	5,59	4,66	7,59	295,55
2006/07	75,65	65,37	55,48	24,78	59,85	52,07	51,21	40,28	32,23	13,39	9,55	6,43	486,29
2007/08	16,12	11,40	8,05	14,76	12,16	22,14	55,44	66,03	35,58	14,00	6,32	4,98	266,95
2008/09	8,10	38,42	60,50	47,37	50,13	65,89	35,86	27,26	17,79	8,82	6,23	3,72	370,09
2009/10	10,11	54,73	53,55	57,45	53,59	76,80	43,40	43,29	46,80	16,89	6,88	4,10	467,58
2010/11	19,61	66,14	60,34	73,59	34,01	47,94	29,83	21,15	11,06	9,22	7,65	4,03	384,57
2011/12	8,73	37,62	28,15	16,89	29,36	28,25	44,42	37,28	16,90	7,33	3,91	2,29	261,13
2012/13	16,89	28,25	44,46	60,89	50,46	71,80	86,26	55,90	30,96	13,85	6,88	3,89	470,50
2013/14	24,43	49,53	30,71	70,34	47,27	72,23	82,75	31,29	17,70	11,03	6,77	7,28	451,33
2014/15	26,17	46,49	57,03	33,66	52,91	49,78	73,86	41,00	19,06	7,36	5,07	11,24	423,62
2015/16	57,60	32,05	28,17	56,65	61,04	45,79	82,21	64,72	19,71	13,50	9,76	10,28	481,47
2016/17	8,51	21,21	9,62	6,79	75,18	20,55	11,95	27,63	13,24	8,58	6,61	5,26	215,13
2017/18	4,26	16,56	21,25	17,90	9,86	122,32	93,60	55,44	26,80	16,75	11,12	8,64	404,51

APORTACIÓN INTERCUENCA - CAMBIO CLIMÁTICO (Serie completa)

Masa 30400028.- Río Colle desde cabecera hasta la confluencia con el río Porma, y río de la Losilla

	OCT	NOV	DIC	ENE	FEB	MAR	ABR	MAY	JUN	JUL	AGO	SEP	AÑO
MÍNIMO	0,04	0,36	0,34	0,56	0,56	0,82	0,36	0,50	0,24	0,15	0,07	0,06	7,34
MÁXIMO	7,58	9,43	13,13	16,44	16,48	20,88	8,12	5,63	2,88	1,87	1,37	2,35	59,13
PROMEDIO	1,60	2,84	3,82	4,88	4,28	4,31	2,73	2,09	1,18	0,61	0,35	0,41	29,10
PERCENTIL 10	0,16	0,73	1,29	1,25	1,35	1,41	1,15	0,89	0,50	0,23	0,12	0,08	17,09
PERCENTIL 25	0,35	1,13	2,14	2,41	2,20	2,24	1,51	1,08	0,71	0,32	0,16	0,13	21,22
MEDIANA	1,01	2,00	3,02	4,64	3,76	3,23	2,18	1,97	1,10	0,55	0,25	0,21	27,43
PERCENTIL 75	2,21	4,28	5,35	6,49	5,95	5,28	3,62	2,59	1,63	0,74	0,40	0,57	36,42
PERCENTIL 90	3,77	5,89	6,68	8,50	7,22	7,77	5,42	3,86	1,96	1,15	0,84	0,99	43,38
DESVIACIÓN TÍPICA	1,76	2,18	2,69	3,11	2,82	3,38	1,66	1,20	0,60	0,38	0,29	0,45	10,68
COEFICIENTE DE VARIACIÓN	1,10	0,77	0,70	0,64	0,66	0,78	0,61	0,57	0,51	0,63	0,83	1,08	0,37
COEFICIENTE DE SESGO	1,73	1,03	1,52	1,16	1,43	2,37	1,11	1,08	0,57	1,29	1,66	1,98	0,66
COEF. AUTOCORRELACIÓN													-0,17

AÑO	OCT	NOV	DIC	ENE	FEB	MAR	ABR	MAY	JUN	JUL	AGO	SEP	ANUAL
1940/41	1,96	1,95	1,14	1,02	9,06	13,73	2,78	3,86	1,97	1,59	1,18	0,98	41,24
1941/42	0,79	1,49	0,82	0,72	0,56	8,28	2,95	2,23	1,53	1,13	0,92	0,96	22,38
1942/43	2,99	1,19	3,97	10,59	2,19	4,12	1,96	1,48	1,18	0,99	0,75	2,35	33,75
1943/44	6,49	3,50	1,81	1,45	1,49	1,13	1,97	1,27	1,16	0,89	0,83	0,91	22,91
1944/45	3,00	1,27	1,45	6,40	1,26	1,28	1,12	1,05	0,91	0,73	0,65	0,54	19,65
1945/46	1,07	1,84	5,36	1,63	1,43	3,76	6,15	5,63	1,89	1,35	0,99	0,92	32,01
1946/47	0,92	1,66	2,30	1,07	2,13	20,88	4,41	2,35	1,81	1,23	0,97	1,34	41,08
1947/48	1,16	1,08	1,35	8,11	3,77	3,45	1,35	3,42	1,22	0,88	0,73	0,58	27,09
1948/49	0,97	0,71	3,56	1,30	1,10	2,43	1,17	1,01	0,93	0,74	0,56	1,40	15,89
1949/50	0,79	1,25	1,41	1,18	3,73	1,81	1,26	5,14	1,73	1,20	0,90	0,73	21,13
1950/51	0,16	1,03	2,85	7,23	7,27	5,87	2,07	1,97	1,27	0,52	0,25	0,15	30,66
1951/52	0,30	6,72	2,74	3,53	2,32	2,80	4,21	2,61	1,03	0,70	0,25	0,16	27,35
1952/53	1,12	2,54	5,50	5,77	3,62	1,44	1,21	0,70	0,67	0,49	0,15	0,17	23,38
1953/54	0,37	0,74	2,23	4,13	4,51	4,06	1,43	1,28	0,68	0,24	0,11	0,07	19,85
1954/55	0,06	1,80	2,19	5,77	5,48	5,32	1,70	0,85	0,89	0,34	0,18	0,15	24,73
1955/56	0,24	6,72	5,11	8,70	5,49	8,97	6,17	2,67	1,35	0,61	0,35	0,86	47,24
1956/57	1,11	1,93	1,60	2,23	4,54	2,87	1,24	1,09	0,94	0,40	0,16	0,08	18,19
1957/58	0,04	0,79	2,45	5,68	4,56	7,42	3,99	2,28	1,65	0,91	0,37	0,19	30,33
1958/59	0,47	0,83	5,25	4,48	1,40	4,48	2,37	2,46	1,47	0,58	0,41	1,88	26,06
1959/60	3,36	6,61	12,84	7,23	8,62	6,58	2,65	2,69	1,17	0,47	0,22	0,20	52,62
1960/61	6,94	8,16	7,30	7,00	3,46	1,63	1,43	0,89	1,00	0,65	0,21	0,53	39,19
1961/62	3,21	7,97	6,87	9,50	3,89	7,56	3,50	1,32	0,74	0,31	0,14	0,08	45,08
1962/63	0,19	1,68	3,07	8,42	6,02	6,75	4,23	1,43	1,55	0,51	0,23	0,75	34,82
1963/64	0,33	9,43	6,64	3,41	6,05	8,04	3,66	1,47	1,96	0,58	0,27	0,14	41,98
1964/65	1,16	0,43	1,43	4,53	2,49	5,14	1,87	0,77	0,31	0,15	0,07	0,41	18,76
1965/66	2,62	5,64	5,64	6,70	16,48	5,65	5,41	1,97	1,68	0,59	0,26	0,12	52,76
1966/67	4,60	5,14	2,75	2,67	2,22	2,40	0,74	2,24	0,69	0,30	0,14	0,07	23,96
1967/68	0,07	1,40	3,32	3,63	7,13	3,05	5,44	3,60	0,99	0,47	0,23	0,19	29,52
1968/69	0,19	3,52	3,51	5,48	5,49	7,44	2,38	2,69	1,58	0,59	0,26	0,81	33,95
1969/70	0,67	1,09	3,11	10,89	4,66	2,84	1,18	1,81	0,71	0,31	0,16	0,08	27,50
1970/71	0,04	0,80	2,02	4,06	2,19	2,43	3,49	3,18	2,44	1,33	0,56	0,24	22,77
1971/72	0,13	1,00	2,15	4,86	8,92	4,50	1,75	1,72	0,73	0,35	0,18	0,22	26,51
1972/73	1,27	1,12	2,58	5,00	4,28	1,58	0,88	5,07	1,41	0,70	0,34	0,15	24,38
1973/74	1,46	1,48	2,29	6,52	6,59	4,28	1,88	0,97	1,17	0,77	0,27	0,13	27,81
1974/75	0,35	4,34	1,54	3,32	2,51	4,77	1,70	1,18	0,94	0,33	0,23	0,47	21,70
1975/76	1,48	3,07	2,57	1,77	2,72	1,90	1,21	0,50	0,24	0,24	0,34	0,73	16,76
1976/77	2,24	3,52	2,55	4,94	5,98	3,21	1,86	1,74	1,95	0,82	0,46	0,18	29,45
1977/78	0,64	0,36	6,70	6,86	8,39	6,64	3,37	4,32	1,34	0,56	0,26	0,12	39,54
1978/79	0,22	1,51	11,21	10,24	12,78	7,66	6,05	2,16	1,19	0,58	0,25	0,16	54,01
1979/80	3,47	3,92	2,90	4,23	3,72	3,11	2,50	2,51	1,02	0,42	0,19	0,10	28,09
1980/81	1,00	1,59	3,54	4,17	2,05	3,03	2,61	2,04	0,80	0,37	0,18	0,12	21,49
1981/82	3,44	0,59	3,74	5,57	4,24	2,51	1,06	0,57	0,56	0,17	0,08	0,28	22,82
1982/83	1,93	5,54	6,35	2,06	3,72	2,14	4,34	3,85	1,33	0,71	0,85	0,26	33,10
1983/84	0,16	0,92	3,02	3,56	4,71	2,76	2,03	2,65	1,73	0,61	0,29	0,13	22,56
1984/85	2,49	7,84	5,43	5,76	7,21	4,30	4,06	2,10	1,64	0,61	0,25	0,11	41,80
1985/86	0,06	0,37	2,78	4,08	5,68	3,25	1,71	0,83	0,33	0,16	0,07	1,10	20,43
1986/87	0,57	1,07	1,60	3,54	4,77	2,55	2,64	0,98	0,50	0,47	0,16	0,41	19,28
1987/88	6,70	4,30	5,34	7,71	5,35	2,31	3,03	3,13	1,93	1,56	0,54	0,23	42,12
1988/89	0,30	0,45	0,48	0,56	0,63	0,95	2,13	0,90	0,51	0,21	0,15	0,07	7,34
1989/90	0,09	3,49	10,92	5,40	3,75	1,56	2,23	1,16	0,63	0,27	0,13	0,07	29,70
1990/91	1,65	2,82	3,01	4,74	2,40	8,69	1,97	1,41	0,59	0,25	0,11	0,13	27,78
1991/92	1,15	2,57	0,95	1,92	0,61	1,35	4,09	0,97	1,26	0,65	0,26	0,26	16,03
1992/93	1,34	1,21	3,80	1,28	0,71	1,83	1,12	3,45	2,27	0,84	0,42	0,80	19,07
1993/94	5,44	2,47	3,27	6,93	3,22	1,89	0,84	2,48	0,99	0,40	0,19	0,15	28,28
1994/95	0,59	2,04	1,63	5,17	3,33	2,98	0,80	0,80	0,31	0,36	0,11	0,09	18,22
1995/96	0,16	3,94	6,68	16,44	6,60	3,86	2,30	2,07	0,72	0,34	0,25	0,21	43,55
1996/97	0,34	1,43	6,03	5,35	2,01	0,93	0,36	1,06	2,33	0,96	0,45	0,25	21,50
1997/98	1,56	5,41	4,99	4,96	2,27	1,70	4,85	2,51	1,86	0,60	0,26	0,54	31,51
1998/99	1,32	0,67	0,87	3,18	1,44	2,79	1,33	1,70	0,72	0,28	0,27	1,25	15,81
1999/00	4,49	4,47	3,25	1,88	1,65	1,17	7,14	3,90	1,30	0,60	0,28	0,14	30,27
2000/01	0,60	5,21	13,13	15,01	8,58	10,50	2,79	1,97	0,73	0,35	0,16	0,08	59,13
2001/02	1,01	1,45	0,47	1,98	1,29	4,27	1,51	0,92	0,61	0,21	0,10	0,31	14,13
2002/03	2,49	5,05	8,81	9,30	6,65	4,74	3,12	1,58	0,77	0,38	0,22	0,20	43,31
2003/04	2,42	4,63	5,76	5,08	2,81	2,80	1,62	1,00	0,38	0,20	0,30	0,21	27,20
2004/05	1,61	2,25	2,75	2,37	1,92	2,21	2,44	0,94	0,39	0,18	0,08	0,07	17,23
2005/06	1,47	3,08	2,45	2,52	2,49	4,25	1,86	0,94	0,42	0,20	0,13	0,27	20,06
2006/07	7,58	6,47	4,68	2,71	4,35	4,38	2,80	2,38	1,95	0,69	0,34	0,18	38,52
2007/08	0,75	0,51	0,34	1,04	0,79	1,16	4,01	4,37	2,24	0,82	0,37	0,18	16,58
2008/09	0,22	1,74	5,46	4,26	4,34	2,91	1,53	1,08	0,71	0,26	0,13	0,06	22,71
2009/10	0,39	4,61	6,05	6,39	5,37	5,50	3,05	2,51	2,11	0,74	0,33	0,16	37,21
2010/11	0,94	4,22	5,46	6,64	2,60	3,36	1,98	1,19	0,48	0,25	0,15	0,07	27,34
2011/12	0,32	3,00	1,94	1,11	2,68	0,82	1,62	2,25	0,68	0,29	0,13	0,07	14,90
2012/13	0,87	2,34	3,67	6,32	6,17	6,14	4,88	2,31	1,18	0,54	0,24	0,12	34,77
2013/14	2,28	4,20	3,03	7,46	6,41	4,70	5,47	1,70	0,85	0,44	0,21	0,21	36,96
2014/15	2,11	4,30	4,53	3,65	7,16	2,47	1,71	1,43	0,66	0,25	0,13	0,41	28,81
2015/16	4,95	2,09	2,33	5,56	6,28	4,65	8,12	5,32	2,31	1,67	1,21	1,00	45,49
2016/17	0,90	1,21	0,98	0,83	5,84	1,82	1,29	2,62	1,42	1,06	0,80	0,63	19,40
2017/18	0,50	0,79	2,13	1,58	1,37	15,51	5,74	2,55	2,88	1,87	1,37	1,03	37,33

APORTACIÓN INTERCUENCA - CAMBIO CLIMÁTICO (Serie completa)

Masa 30400029.- Río Porma desde confluencia arroyo Val Juncosa hasta confluencia río Curueño

	OCT	NOV	DIC	ENE	FEB	MAR	ABR	MAY	JUN	JUL	AGO	SEP	AÑO
MÍNIMO	1,59	7,08	6,63	5,85	4,54	13,71	5,41	9,18	6,85	3,24	2,26	2,31	167,73
MÁXIMO	93,78	101,63	134,58	160,08	175,48	181,51	102,02	89,48	58,41	29,40	23,93	38,59	678,34
PROMEDIO	24,92	38,41	44,16	52,40	47,82	58,84	46,89	36,99	21,97	11,73	7,45	8,88	400,47
PERCENTIL 10	5,77	13,89	15,14	15,00	15,48	22,58	18,31	17,95	9,74	6,85	4,08	3,35	274,21
PERCENTIL 25	10,16	21,28	25,43	27,22	29,22	39,77	30,66	23,31	15,30	8,01	5,14	4,43	307,52
MEDIANA	18,95	32,11	37,41	49,29	47,52	50,57	43,74	35,60	19,79	10,89	6,55	6,85	399,67
PERCENTIL 75	32,72	52,15	62,81	69,60	59,93	68,84	61,36	47,94	28,72	13,96	9,03	9,93	474,45
PERCENTIL 90	52,24	71,01	71,20	85,24	77,76	105,44	77,05	57,49	34,73	17,41	11,61	18,55	540,48
DESVIACIÓN TÍPICA	20,17	22,40	26,29	32,56	28,10	32,51	21,88	17,54	10,40	5,10	3,54	6,77	111,91
COEFICIENTE DE VARIACIÓN	0,81	0,58	0,60	0,62	0,59	0,55	0,47	0,47	0,47	0,43	0,48	0,76	0,28
COEFICIENTE DE SESGO	1,36	0,72	0,98	1,09	1,53	1,33	0,46	0,76	0,91	1,27	1,90	2,16	0,44
COEF. AUTOCORRELACIÓN													-0,09

AÑO	OCT	NOV	DIC	ENE	FEB	MAR	ABR	MAY	JUN	JUL	AGO	SEP	ANUAL
1940/41	25,95	25,58	9,36	8,92	75,12	151,75	48,20	57,84	19,98	13,98	9,67	8,57	454,92
1941/42	6,61	20,91	6,63	5,85	4,54	128,19	37,13	28,14	15,65	9,19	8,38	10,83	282,06
1942/43	42,83	13,63	39,05	134,62	22,79	50,76	32,28	18,21	9,82	8,88	6,14	38,59	417,60
1943/44	93,78	46,79	15,75	12,47	24,71	16,61	35,93	11,39	8,94	7,85	8,55	8,36	291,13
1944/45	57,70	15,21	13,79	67,55	12,28	24,98	15,88	10,76	7,71	6,52	6,49	4,34	243,22
1945/46	19,25	28,45	69,29	13,91	20,59	36,38	61,48	61,81	17,03	10,99	8,08	8,82	356,08
1946/47	17,46	34,33	17,15	8,91	16,68	181,51	83,05	32,11	16,81	9,97	8,68	21,52	448,17
1947/48	13,50	14,00	12,04	52,85	41,73	51,14	15,37	27,96	10,22	7,09	6,38	4,78	257,06
1948/49	13,94	7,08	46,53	17,66	10,89	42,00	15,54	9,18	8,31	6,05	4,52	16,29	197,99
1949/50	7,25	22,38	17,17	13,08	53,95	21,96	17,29	56,71	15,90	9,86	7,31	6,24	249,09
1950/51	7,35	21,45	34,58	54,55	52,43	67,27	68,36	54,79	30,13	13,97	8,45	5,87	419,19
1951/52	11,44	75,77	38,32	45,17	36,19	39,82	56,81	41,76	20,10	17,18	6,61	8,24	397,40
1952/53	23,27	32,80	63,60	43,16	28,88	39,75	44,63	21,19	24,43	13,94	4,79	6,97	347,41
1953/54	11,03	14,20	29,76	30,38	39,66	57,66	47,73	35,98	18,95	7,24	4,11	5,10	301,80
1954/55	4,76	28,22	30,73	69,83	59,01	57,10	35,47	16,77	19,60	10,09	6,94	6,27	344,82
1955/56	11,72	78,38	57,06	83,92	48,22	106,91	102,02	48,02	25,75	13,61	9,14	20,58	605,33
1956/57	23,27	42,02	28,03	20,40	59,88	50,83	25,83	25,45	25,44	12,37	5,04	3,35	321,93
1957/58	2,92	22,48	15,72	37,24	63,71	93,61	73,87	47,42	31,96	19,95	10,14	6,45	425,48
1958/59	14,04	24,66	61,84	59,28	20,82	54,45	40,99	42,14	27,25	12,49	13,51	33,70	405,17
1959/60	44,44	82,44	105,08	85,40	83,50	114,03	60,88	47,71	21,97	9,05	5,66	8,06	668,24
1960/61	73,96	91,42	65,63	58,05	59,95	47,66	30,09	21,63	24,77	15,99	6,50	11,41	507,05
1961/62	43,67	75,68	78,37	110,42	54,05	85,91	45,37	24,99	14,27	7,13	3,16	2,38	545,40
1962/63	6,19	30,34	32,62	84,84	59,83	99,26	60,99	23,52	33,11	12,50	9,18	22,25	474,64
1963/64	10,84	101,63	69,27	44,45	63,50	94,96	54,19	24,20	35,34	10,80	6,53	4,23	519,92
1964/65	23,85	10,16	25,25	46,93	42,35	69,23	33,58	15,12	6,85	3,24	2,76	9,64	288,97
1965/66	36,56	67,18	68,47	71,10	175,48	79,86	70,14	30,12	33,43	12,30	5,26	2,92	652,81
1966/67	62,03	71,21	43,59	38,13	25,77	37,18	14,45	36,51	15,18	6,73	4,52	3,25	358,55
1967/68	3,92	26,41	43,97	68,89	87,73	50,39	70,52	49,99	16,69	8,06	6,95	10,02	443,54
1968/69	8,93	52,23	37,66	64,53	57,59	98,02	40,92	48,84	27,38	11,45	5,15	21,18	473,87
1969/70	15,03	21,54	51,15	107,30	52,94	39,99	30,32	39,73	17,91	9,11	5,54	3,97	394,53
1970/71	3,29	18,23	30,60	27,65	21,42	24,22	66,90	66,41	44,50	29,40	13,59	6,60	352,82
1971/72	4,41	16,49	25,99	30,80	49,52	46,49	51,17	89,48	58,41	22,41	12,62	9,25	417,04
1972/73	25,40	20,27	25,22	34,65	41,41	41,06	43,71	89,30	33,07	17,63	11,56	5,48	388,76
1973/74	33,65	25,07	31,75	74,61	68,27	67,67	38,64	21,17	21,53	14,77	6,06	4,24	407,44
1974/75	18,65	60,92	26,24	44,92	31,92	53,30	35,07	31,61	22,39	9,27	8,58	17,45	360,32
1975/76	29,46	50,15	44,80	23,50	35,48	41,33	28,77	13,47	7,88	11,42	10,38	16,60	313,25
1976/77	32,11	50,61	35,15	54,25	65,86	43,00	29,76	39,55	40,35	23,29	19,22	7,86	441,01
1977/78	17,36	10,25	72,17	54,56	82,42	104,81	63,74	70,02	29,04	12,52	6,12	3,12	526,12
1978/79	10,10	26,20	109,81	117,87	135,07	91,08	82,31	37,59	22,79	13,62	5,91	7,09	659,43
1979/80	49,57	59,03	33,13	46,25	61,07	45,73	43,54	41,66	21,20	11,05	5,79	3,86	421,87
1980/81	23,32	25,74	57,79	54,17	37,09	47,79	44,00	36,98	16,46	8,99	4,97	4,70	362,00
1981/82	45,39	11,81	32,46	75,68	57,67	46,97	18,74	13,25	16,66	6,26	4,02	6,13	335,04
1982/83	31,26	66,83	68,36	31,19	48,36	49,85	66,24	53,31	21,14	16,11	23,93	9,30	485,89
1983/84	7,10	17,45	29,62	48,56	51,16	36,54	48,13	56,02	36,90	14,09	7,86	4,87	358,31
1984/85	41,22	83,31	63,08	54,72	90,25	63,39	56,39	40,65	26,90	13,01	5,61	2,31	540,85
1985/86	1,59	9,02	28,57	50,49	50,10	60,15	35,19	18,51	8,61	3,95	2,26	19,72	288,18
1986/87	13,03	19,71	26,03	30,99	44,26	57,73	43,57	18,07	13,24	13,53	6,11	11,02	297,30
1987/88	75,22	49,24	64,16	85,17	62,68	38,40	53,54	47,41	31,28	28,92	13,54	5,79	555,33
1988/89	7,62	8,20	11,57	12,92	9,63	22,06	40,92	23,24	14,31	7,17	6,38	3,69	167,73
1989/90	3,85	43,57	105,53	58,06	46,81	20,62	43,78	26,68	16,46	8,06	4,22	3,12	380,77
1990/91	26,18	31,95	23,74	47,83	20,05	111,40	64,45	48,36	17,52	8,00	3,81	5,48	408,77
1991/92	25,62	37,94	20,78	26,41	11,07	18,84	65,47	25,72	34,47	15,87	9,38	9,54	301,11
1992/93	37,87	27,81	52,98	19,98	9,76	31,43	25,83	56,19	39,75	19,98	11,72	18,05	351,34
1993/94	67,51	32,26	51,21	74,31	43,05	36,84	20,38	39,81	18,66	8,04	4,82	7,18	404,07
1994/95	15,50	28,43	24,52	74,37	41,94	49,56	14,55	19,36	7,92	11,66	3,68	5,88	297,36
1995/96	6,61	47,81	70,79	160,08	73,82	56,36	41,01	35,21	14,66	9,53	9,14	8,64	533,68
1996/97	15,73	30,38	81,50	57,89	34,12	13,71	5,41	21,22	34,27	21,25	12,52	8,98	337,00
1997/98	26,04	59,49	62,22	52,45	30,77	27,75	67,03	43,69	30,60	12,18	4,97	12,68	429,87
1998/99	27,29	15,19	20,14	42,25	30,86	46,26	27,06	31,33	16,43	7,08	8,20	21,79	293,88
1999/00	49,91	46,38	41,55	25,57	40,03	22,39	92,50	52,16	20,18	10,22	5,51	3,68	410,09
2000/01	15,64	58,01	134,58	154,36	101,48	116,76	38,66	30,99	12,40	7,94	4,18	3,35	678,34
2001/02	16,65	24,86	10,70	27,07	21,56	52,00	24,00	21,39	20,35	7,42	5,42	10,75	242,18
2002/03	35,46	57,31	95,23	106,92	80,62	57,52	40,48	24,65	15,92	10,78	8,69	6,74	540,32
2003/04	32,92	58,58	63,00	73,47	30,37	44,72	29,68	23,19	10,09	6,90	10,17	7,55	390,64
2004/05	26,49	35,75	24,31	26,82	24,50	45,23	54,19	23,67	10,79	5,31	3,03	5,31	285,41
2005/06	19,75	45,16	37,16	37,14	24,79	65,76	30,45	17,66	9,57	5,71	4,74	7,74	305,62
2006/07	81,23	70,93	58,90	26,76	62,90	54,67	52,78	41,88	33,61	13,86	9,77	6,55	513,84
2007/08	16,55	11,73	8,24	15,47	12,68	22,67	57,69	68,76	37,05	14,51	6,56	5,09	277,01
2008/09	8,20	39,01	63,17	50,01	53,02	67,58	36,66	27,87	18,21	8,97	6,30	3,75	382,75
2009/10	10,36	57,55	58,19	62,46	57,61	81,10	45,83	44,92	47,95	17,31	7,07	4,19	494,54
2010/11	20,11	67,86	64,01	78,07	35,73	50,19	31,30	22,05	11,41	9,39	7,74	4,08	401,93
2011/12	8,88	39,26	29,05	17,42	30,23	28,56	44,96	38,37	17,20	7,46	3,97	2,32	267,67
2012/13	17,30	29,59	46,74	64,87	54,10	76,05	89,75	57,34	31,64	14,18	7,02	3,97	492,56
2013/14	26,10	51,89	32,86	75,66	52,06	75,16	86,70	32,42	18,26	11,32	6,90	7,43	476,77
2014/15	27,66	49,63	59,77	35,85	57,18	51,03	74,79	41,82	19,47	7,51	5,14	11,42	441,28
2015/16	58,39	32,51	28,31	58,21	63,47	47,19	85,70	67,19	20,54	13,62	9,77	10,29	495,19
2016/17	8,52	21,23	9,63	6,80	76,54	21,16	12,07	27,83	13,35	8,60	6,61	5,26	217,59
2017/18	4,26	16,57	21,66	18,19	10,31	126,65	94,94	56,09	27,73	17,13	11,19	8,65	413,38

APORTACIÓN INTERCUENCA - CAMBIO CLIMÁTICO (Serie completa)

Masa 30400031.- Río Carrión desde cabecera hasta el embalse de Camporredondo, y arroyos de Arauz y de Valdenievas

	OCT	NOV	DIC	ENE	FEB	MAR	ABR	MAY	JUN	JUL	AGO	SEP	AÑO
MÍNIMO	0,32	1,46	1,24	0,84	0,62	2,63	1,40	2,79	1,80	0,83	0,42	0,29	49,10
MÁXIMO	20,80	26,74	30,62	34,75	35,39	65,33	62,49	37,95	23,99	11,07	4,72	7,42	165,56
PROMEDIO	6,30	9,60	9,94	11,27	10,39	15,85	14,64	11,24	6,23	3,14	1,75	1,91	102,27
PERCENTIL 10	1,13	3,22	3,19	2,25	2,92	6,45	5,17	4,55	2,72	1,70	0,86	0,64	67,94
PERCENTIL 25	2,48	4,46	5,04	5,67	5,84	9,29	9,11	6,13	3,81	1,95	1,15	1,06	84,58
MEDIANA	4,99	8,55	8,07	9,81	9,07	13,02	13,25	9,20	5,40	2,68	1,61	1,44	99,13
PERCENTIL 75	9,00	13,78	13,14	16,46	14,08	21,98	18,79	13,70	7,64	3,73	2,04	2,32	119,19
PERCENTIL 90	13,31	16,95	18,69	20,81	17,61	25,79	24,46	20,56	9,75	4,80	2,70	3,91	137,77
DESVIACIÓN TÍPICA	5,02	5,81	6,52	7,30	6,98	9,83	9,04	7,40	3,66	1,76	0,88	1,46	26,78
COEFICIENTE DE VARIACIÓN	0,80	0,60	0,66	0,65	0,67	0,62	0,62	0,66	0,59	0,56	0,50	0,76	0,26
COEFICIENTE DE SESGO	1,04	0,79	1,12	0,79	1,45	2,00	2,11	1,66	2,09	2,05	1,28	1,66	0,23
COEF. AUTOCORRELACIÓN													-0,05

AÑO	OCT	NOV	DIC	ENE	FEB	MAR	ABR	MAY	JUN	JUL	AGO	SEP	ANUAL
1940/41	9,43	7,06	2,95	2,29	4,47	45,87	14,39	18,86	7,22	4,23	2,69	2,03	121,48
1941/42	1,59	4,24	1,87	1,41	0,95	27,58	9,42	7,44	3,96	2,46	2,15	2,90	65,97
1942/43	7,65	2,99	7,00	21,49	5,03	12,53	14,82	3,65	2,40	1,80	1,19	5,42	85,96
1943/44	12,73	7,26	3,60	3,60	2,19	9,75	12,04	3,72	2,57	2,07	1,98	3,75	65,27
1944/45	8,19	3,42	2,58	1,98	6,83	24,80	3,85	4,12	2,80	1,91	1,75	1,12	63,35
1945/46	5,16	5,80	14,61	3,93	6,59	5,92	14,98	10,09	4,19	2,69	1,78	1,61	77,35
1946/47	2,23	6,72	2,34	1,95	2,39	65,33	12,31	6,58	5,31	2,82	2,61	5,06	115,65
1947/48	3,61	3,90	2,38	12,10	15,15	12,16	4,52	6,08	2,78	1,84	1,72	1,07	67,30
1948/49	1,61	1,86	11,77	4,06	6,48	7,84	8,95	2,79	2,43	1,66	1,11	5,96	56,51
1949/50	2,63	3,68	1,97	1,84	7,16	7,82	5,26	28,07	4,01	2,56	1,79	1,43	68,22
1950/51	1,10	4,89	3,77	5,66	2,57	12,46	27,63	11,40	6,90	3,65	1,95	1,29	83,27
1951/52	3,26	26,74	7,94	9,48	9,01	21,74	20,63	14,09	7,35	4,67	1,58	2,16	128,65
1952/53	4,29	11,16	19,72	5,53	9,84	14,70	23,50	13,09	9,93	2,94	2,64	1,42	118,77
1953/54	6,28	4,44	8,09	5,69	5,13	12,62	17,10	19,47	7,68	2,82	1,23	1,26	91,82
1954/55	1,04	7,02	8,14	19,96	9,88	20,93	9,77	4,13	5,51	2,33	2,74	1,59	93,03
1955/56	1,61	15,10	12,72	12,39	4,99	7,77	18,83	28,83	8,07	3,71	1,52	1,52	117,04
1956/57	1,39	11,04	5,36	2,00	8,75	14,74	5,98	5,89	3,81	2,32	0,92	0,81	63,03
1957/58	1,34	7,29	4,27	17,15	29,88	29,46	14,13	23,11	10,05	5,21	2,50	2,37	146,76
1958/59	2,92	5,33	7,03	9,25	7,02	11,50	15,85	10,40	6,98	3,10	2,05	3,24	84,67
1959/60	5,57	8,36	6,07	14,08	10,42	21,09	24,12	36,53	10,05	4,16	1,96	1,07	143,48
1960/61	19,39	23,00	7,55	3,88	19,71	27,25	9,12	6,32	6,84	4,50	1,79	2,43	131,77
1961/62	12,17	16,33	21,88	30,65	14,16	24,20	11,94	5,76	3,64	1,40	0,56	0,29	143,00
1962/63	1,14	3,87	4,45	15,38	3,51	22,29	25,23	12,51	6,87	3,59	1,91	7,42	108,17
1963/64	3,36	24,79	12,35	9,95	14,19	22,74	12,03	4,95	8,00	2,40	1,25	0,68	116,69
1964/65	5,45	2,60	4,45	8,82	9,72	22,52	8,79	4,30	1,80	0,83	0,47	3,51	73,23
1965/66	10,80	18,59	17,70	18,43	32,22	14,34	14,23	6,79	7,04	2,59	1,02	0,40	144,16
1966/67	18,51	19,50	14,27	9,21	7,99	8,94	3,59	7,19	3,57	1,83	0,88	0,56	96,03
1967/68	0,94	11,81	7,32	11,30	14,79	22,04	23,28	15,03	4,91	2,33	1,36	1,18	116,29
1968/69	1,27	7,75	4,08	16,50	6,51	22,48	16,73	14,10	9,64	3,74	1,58	3,18	107,55
1969/70	3,01	4,53	7,62	23,81	9,67	7,57	16,18	13,38	6,62	2,85	2,00	1,22	98,47
1970/71	0,90	8,74	4,62	2,15	1,90	2,96	27,11	29,15	18,08	11,07	4,49	1,87	113,04
1971/72	1,40	1,46	1,24	0,84	0,62	2,74	17,50	37,95	23,99	8,04	3,46	2,41	101,65
1972/73	11,33	5,94	5,42	2,88	4,75	15,14	13,28	23,62	8,84	4,86	2,53	1,20	99,79
1973/74	16,49	10,08	6,53	20,53	9,86	15,98	17,92	6,96	5,32	3,83	1,66	1,11	116,27
1974/75	5,49	18,55	6,49	13,59	6,31	9,22	10,05	8,69	5,47	2,56	2,34	5,64	94,40
1975/76	9,01	10,75	4,49	8,45	4,45	15,07	13,28	5,70	3,06	2,69	1,85	3,59	82,41
1976/77	6,46	10,37	8,74	7,89	11,74	23,19	9,11	13,17	13,86	8,67	4,15	1,98	119,33
1977/78	4,56	2,30	18,25	6,16	15,44	28,50	20,37	17,08	9,34	3,70	1,65	0,72	128,05
1978/79	4,86	5,62	30,62	26,21	35,39	22,23	18,68	8,13	5,76	2,63	1,14	1,98	163,24
1979/80	13,53	12,10	9,91	14,68	16,76	12,82	12,18	11,65	6,38	2,75	1,34	0,83	114,92
1980/81	4,99	8,12	11,50	16,32	7,88	12,87	9,35	10,67	4,74	3,19	1,44	1,15	92,23
1981/82	13,22	3,29	10,15	21,46	10,54	8,39	3,54	2,80	4,79	1,74	0,81	2,18	82,92
1982/83	8,16	16,55	13,07	13,09	13,84	13,21	20,25	14,07	6,14	4,26	4,72	2,51	129,88
1983/84	1,42	3,79	10,18	11,07	11,07	10,54	13,71	13,81	7,47	3,33	1,36	0,64	88,38
1984/85	10,94	20,55	13,36	11,83	22,82	13,18	15,90	11,93	8,52	4,32	1,56	0,60	135,53
1985/86	0,32	3,24	8,20	9,67	10,85	20,54	9,76	5,39	2,19	0,92	0,42	4,46	75,96
1986/87	3,12	4,01	6,01	7,52	16,74	10,41	9,51	4,46	2,41	2,91	1,49	1,50	70,08
1987/88	17,90	10,80	16,90	21,61	15,90	10,70	17,97	13,99	8,73	7,67	3,00	1,26	146,42
1988/89	4,02	3,17	3,70	4,48	3,07	6,68	10,58	6,47	3,85	1,69	0,91	0,50	49,10
1989/90	0,36	9,70	26,84	14,85	12,62	5,74	10,81	6,29	5,93	2,75	1,22	0,90	98,00
1990/91	7,68	9,40	7,35	16,83	8,22	27,70	10,73	10,65	5,23	1,87	0,76	1,23	107,65
1991/92	5,29	10,52	7,13	8,39	4,12	2,63	20,41	7,48	9,67	4,27	2,45	2,20	84,57
1992/93	9,45	6,59	14,10	5,02	2,14	10,06	6,41	11,82	8,15	4,26	2,34	4,27	84,62
1993/94	20,80	7,69	11,52	17,00	12,39	7,18	4,97	8,63	5,76	2,41	1,39	1,42	101,14
1994/95	4,56	9,82	5,79	13,56	15,44	12,37	3,69	5,46	2,01	2,26	0,91	0,86	76,70
1995/96	0,88	10,22	15,85	23,65	9,42	16,32	19,76	10,59	4,45	2,20	1,71	1,48	116,53
1996/97	2,63	9,17	21,77	10,41	12,11	3,99	1,40	5,17	8,47	4,79	3,93	2,78	86,63
1997/98	5,83	14,41	13,14	8,63	8,89	6,83	14,24	11,92	7,15	2,47	1,02	2,06	96,58
1998/99	6,07	2,73	6,33	8,64	11,44	9,51	5,80	6,94	3,69	1,47	1,91	4,97	69,50
1999/00	15,12	15,86	15,17	8,90	5,88	4,87	21,47	10,16	4,14	1,78	0,78	0,42	104,53
2000/01	4,98	15,53	28,04	34,75	29,41	30,79	8,59	7,12	3,05	1,79	0,95	0,56	165,56
2001/02	3,32	8,29	5,33	9,52	7,98	12,85	8,32	7,65	4,64	1,93	0,88	1,08	71,80
2002/03	8,57	12,37	25,10	19,56	17,39	18,25	9,39	6,82	3,91	1,74	1,29	1,44	125,81
2003/04	8,97	15,52	10,66	17,63	5,83	14,80	9,03	5,59	3,08	1,71	1,92	1,49	96,22
2004/05	4,50	14,26	8,04	11,64	7,07	22,10	11,64	6,38	3,00	1,32	0,58	0,65	91,16
2005/06	5,99	12,15	13,14	9,96	7,81	18,34	7,71	4,59	1,99	1,16	0,75	1,07	84,65
2006/07	15,66	17,88	13,78	6,17	19,15	11,97	21,58	12,78	9,48	3,67	1,75	1,34	135,22
2007/08	3,69	3,83	3,29	7,03	5,14	9,65	17,75	19,14	11,27	4,64	1,84	1,51	88,77
2008/09	3,28	8,88	9,73	10,44	15,33	25,17	10,71	5,96	3,81	1,79	1,01	1,06	97,15
2009/10	3,64	15,37	10,53	6,50	11,11	22,98	31,20	20,37	14,48	6,22	2,44	1,47	146,32
2010/11	7,99	16,21	15,69	19,39	11,04	11,91	6,86	7,49	3,38	2,01	1,40	0,80	104,18
2011/12	2,44	14,31	7,82	4,51	9,12	11,98	13,21	12,35	5,08	2,27	1,24	0,62	84,95
2012/13	11,36	7,88	11,24	20,50	14,58	21,79	20,88	14,16	7,50	3,27	1,42	0,72	135,30
2013/14	8,11	12,13	12,14	18,39	7,89	20,26	26,23	9,41	4,54	2,68	1,87	1,12	124,76
2014/15	10,54	15,41	19,74	7,07	3,84	20,30	34,44	11,99	5,10	2,28	1,08	3,15	134,94
2015/16	9,47	5,64	4,95	10,80	7,96	6,75	29,36	20,99	5,18	3,37	2,18	1,52	108,15
2016/17	1,79	3,96	2,23	1,44	18,13	8,75	3,34	5,21	3,54	2,10	1,44	0,98	52,91
2017/18	0,79	2,87	3,75	3,80	2,20	4,94	62,49	8,98	6,77	4,84	2,94	1,96	106,33

APORTACIÓN INTERCUENCA - CAMBIO CLIMÁTICO (Serie completa)

Masa 30400032.- Río Torío desde confluencia con el río de Canseco hasta la confluencia con el arroyo de Getinio y río Valverdín

	OCT	NOV	DIC	ENE	FEB	MAR	ABR	MAY	JUN	JUL	AGO	SEP	AÑO
MÍNIMO	0,25	2,96	2,21	2,29	1,31	1,63	0,76	3,24	1,84	0,61	0,37	0,25	64,28
MÁXIMO	33,77	28,11	36,93	42,90	46,98	67,54	34,71	43,39	19,14	10,51	7,75	21,02	203,01
PROMEDIO	9,33	13,25	13,30	14,41	13,73	18,51	15,76	12,81	7,41	3,72	2,24	3,45	127,91
PERCENTIL 10	2,00	5,07	4,19	4,68	4,20	7,54	5,95	5,78	2,73	1,57	0,91	0,73	85,99
PERCENTIL 25	4,30	8,53	7,97	7,09	7,59	12,29	9,90	7,89	4,76	2,09	1,26	1,26	107,45
MEDIANA	7,84	12,43	11,55	12,36	12,04	15,87	13,92	12,03	6,23	3,22	1,92	2,45	126,72
PERCENTIL 75	12,31	17,73	18,52	19,94	18,76	24,36	19,49	15,36	9,76	4,93	2,82	3,92	149,01
PERCENTIL 90	17,08	22,60	20,86	24,44	24,81	28,88	29,96	20,08	12,64	6,58	3,77	7,21	163,06
DESVIACIÓN TÍPICA	6,64	6,46	7,48	8,81	8,57	10,64	8,23	6,96	3,95	2,09	1,47	3,67	29,77
COEFICIENTE DE VARIACIÓN	0,71	0,49	0,56	0,61	0,62	0,57	0,52	0,54	0,53	0,56	0,66	1,07	0,23
COEFICIENTE DE SESGO	1,12	0,41	0,70	0,91	1,08	1,70	0,59	1,70	0,83	1,12	1,66	2,80	0,10
COEF. AUTOCORRELACIÓN													-0,09

AÑO	OCT	NOV	DIC	ENE	FEB	MAR	ABR	MAY	JUN	JUL	AGO	SEP	ANUAL
1940/41	12,24	12,61	2,74	2,29	24,64	46,63	22,58	22,84	5,81	3,66	3,95	2,88	162,87
1941/42	3,16	8,41	2,21	4,02	1,31	67,54	30,92	10,45	4,47	3,02	3,17	3,57	142,25
1942/43	13,41	5,09	10,87	42,02	6,91	25,41	9,66	7,64	2,92	2,44	1,78	21,02	149,15
1943/44	21,71	18,72	5,03	3,36	13,15	4,78	13,53	3,48	2,49	2,48	2,64	2,70	94,06
1944/45	33,77	6,87	2,72	22,74	4,19	8,07	5,03	3,24	2,39	1,93	2,42	1,26	94,63
1945/46	7,69	17,79	18,61	3,72	8,82	11,19	25,15	34,52	5,32	3,15	2,38	3,10	141,43
1946/47	10,43	12,26	2,76	2,45	2,05	29,37	31,42	13,12	4,70	2,88	2,31	18,18	131,92
1947/48	6,32	4,47	2,39	7,80	16,46	20,11	5,20	8,45	2,97	2,05	1,84	2,31	80,37
1948/49	10,98	3,12	10,17	5,53	3,90	27,47	8,96	3,50	2,83	1,89	1,32	6,28	85,95
1949/50	1,93	10,06	6,05	10,67	12,60	9,13	4,32	17,01	4,21	3,18	2,12	2,21	83,48
1950/51	2,28	7,58	10,60	14,05	9,45	23,77	30,02	17,82	10,36	4,72	2,63	2,52	135,80
1951/52	6,35	10,15	17,92	17,88	11,66	9,86	16,29	13,03	7,44	6,02	2,00	3,66	122,27
1952/53	12,13	12,16	17,30	8,48	7,70	22,68	10,84	6,65	9,77	5,35	1,27	3,02	117,34
1953/54	5,76	5,03	10,39	9,87	12,89	25,43	11,95	9,56	5,13	1,77	0,92	1,92	100,62
1954/55	1,97	9,45	10,31	22,61	20,37	18,11	12,39	5,79	5,61	5,22	5,23	3,34	120,40
1955/56	7,84	26,41	20,26	21,75	13,73	29,30	30,85	16,27	9,09	4,33	3,33	11,90	195,04
1956/57	12,35	18,24	12,00	5,67	23,79	14,00	7,33	10,96	10,00	5,33	1,37	0,66	121,70
1957/58	0,70	5,77	3,69	8,14	26,93	25,80	16,22	12,22	10,45	6,80	3,47	3,41	123,60
1958/59	7,78	13,83	20,43	20,76	9,18	13,12	16,06	13,11	9,20	3,17	7,75	14,46	148,83
1959/60	15,57	21,80	11,02	19,22	15,27	49,08	31,56	14,29	6,89	1,65	0,74	1,92	189,02
1960/61	19,48	25,83	11,62	6,97	27,22	13,52	8,48	9,25	8,30	5,21	1,34	2,58	139,80
1961/62	10,74	21,59	21,30	28,10	11,29	19,00	15,85	7,81	5,34	1,89	0,55	0,74	144,19
1962/63	3,97	13,00	13,41	18,82	6,98	26,47	25,45	11,45	10,20	5,52	3,31	8,47	147,07
1963/64	5,47	28,11	18,23	13,51	17,82	28,02	18,42	7,55	10,68	3,40	1,59	1,15	153,95
1964/65	7,59	5,81	8,53	9,95	17,13	19,76	10,67	5,75	1,84	0,61	0,42	2,99	91,05
1965/66	14,70	18,99	20,35	22,43	46,98	28,71	22,20	10,15	12,47	4,34	1,06	0,63	203,01
1966/67	20,84	24,86	17,14	11,45	8,42	12,49	5,47	11,51	5,47	1,66	1,42	1,00	121,75
1967/68	2,01	10,15	18,14	29,79	25,21	17,95	19,65	16,68	4,76	1,45	1,73	6,05	153,58
1968/69	5,95	25,86	12,86	20,07	14,87	32,30	15,09	15,46	9,10	3,62	0,87	7,81	163,86
1969/70	7,83	6,65	16,70	24,06	19,33	12,92	9,56	14,57	6,87	2,75	1,54	0,75	123,54
1970/71	0,95	5,73	9,16	4,58	7,56	12,48	24,33	20,67	14,34	10,25	4,86	1,82	116,71
1971/72	1,23	2,96	5,83	3,13	1,88	11,04	31,85	43,39	19,14	6,71	3,51	2,72	133,38
1972/73	12,34	10,26	7,97	4,73	10,44	27,11	18,06	30,64	13,61	5,88	3,05	1,40	145,48
1973/74	15,22	9,60	7,15	24,46	16,81	23,18	12,78	6,92	6,12	6,20	1,78	1,10	131,33
1974/75	5,52	19,78	10,56	12,33	10,59	13,64	10,57	10,40	9,74	3,03	1,93	6,13	114,21
1975/76	13,98	15,79	13,40	8,22	7,34	15,26	9,41	5,25	2,25	5,43	3,75	6,97	107,04
1976/77	10,44	17,44	11,31	11,46	18,84	13,49	9,35	12,77	16,17	9,18	6,93	3,06	140,44
1977/78	6,65	4,54	21,64	10,68	21,57	34,48	16,99	21,14	9,31	3,46	0,92	0,47	151,85
1978/79	4,21	8,88	31,33	30,20	33,67	24,56	23,38	11,89	8,44	4,16	2,17	2,44	185,33
1979/80	17,26	21,61	10,31	13,52	22,65	13,32	15,38	13,89	7,68	3,28	1,41	1,08	141,39
1980/81	7,79	9,56	14,88	16,58	13,05	15,79	14,05	13,04	5,88	2,18	1,90	1,50	116,21
1981/82	16,37	6,50	6,55	23,15	16,80	15,94	6,16	4,84	7,47	2,00	1,26	1,63	108,68
1982/83	11,91	22,11	19,40	10,97	11,91	17,19	19,01	16,70	6,69	4,22	7,10	4,30	151,52
1983/84	2,26	9,92	9,99	14,72	12,01	6,26	17,88	17,85	15,40	4,94	2,12	2,06	115,42
1984/85	17,00	23,96	20,26	9,82	29,65	17,94	16,32	13,21	9,88	3,56	1,08	0,25	162,94
1985/86	0,25	3,20	8,00	12,38	7,17	20,08	13,04	9,86	2,99	0,91	0,37	7,76	86,00
1986/87	7,05	7,37	7,93	7,18	14,34	15,76	12,42	6,47	2,64	4,89	2,15	3,93	92,12
1987/88	23,24	17,00	18,65	19,28	15,51	9,90	17,02	14,75	9,74	10,51	4,67	1,26	161,53
1988/89	2,50	3,87	5,06	5,50	2,65	9,08	12,92	10,09	6,33	2,13	2,46	1,68	64,28
1989/90	1,75	16,17	32,35	18,53	13,33	5,27	11,87	11,69	5,97	2,74	1,31	1,07	122,06
1990/91	10,75	13,23	4,46	14,70	4,27	29,62	26,82	19,69	5,48	1,84	0,82	1,86	133,53
1991/92	11,57	12,17	9,83	6,90	4,20	1,63	18,27	12,83	12,11	6,78	3,43	3,95	103,66
1992/93	16,35	11,66	17,64	7,05	2,35	10,74	8,24	19,17	16,34	7,28	3,09	5,92	125,83
1993/94	23,79	13,98	13,32	20,13	12,68	9,49	4,85	13,03	7,85	2,49	1,20	2,02	124,82
1994/95	6,60	11,45	8,37	24,21	12,07	14,05	4,16	6,32	2,61	5,23	1,58	2,42	99,06
1995/96	3,47	16,70	24,35	42,90	21,60	17,44	13,39	11,44	4,76	2,33	2,71	2,32	163,41
1996/97	7,94	10,12	27,15	19,54	10,27	3,09	0,76	6,56	12,35	7,28	3,82	3,31	112,16
1997/98	8,20	18,39	19,62	16,00	9,00	8,08	18,92	19,82	9,22	3,64	1,05	4,05	135,99
1998/99	11,30	5,57	7,97	11,55	10,09	13,87	10,48	12,17	5,63	1,48	2,14	8,08	100,34
1999/00	16,08	18,38	17,18	10,36	5,71	5,90	26,81	17,70	5,68	2,08	1,09	0,65	127,61
2000/01	4,56	13,46	36,93	31,36	29,53	28,62	9,96	8,11	2,91	1,58	1,05	1,16	169,24
2001/02	6,45	10,50	4,25	6,96	5,59	14,75	7,12	5,22	7,39	2,50	1,44	4,72	76,89
2002/03	11,96	15,91	26,12	24,42	22,62	17,76	10,75	8,71	4,29	3,24	2,51	2,76	151,04
2003/04	9,51	18,97	18,50	20,17	8,66	12,23	9,89	6,22	2,77	1,79	3,68	4,41	116,79
2004/05	9,20	13,81	5,99	11,88	10,07	14,01	13,35	7,08	2,58	0,89	0,48	1,28	90,62
2005/06	5,64	13,68	12,29	10,27	5,23	18,94	9,96	4,50	2,09	1,32	0,94	2,46	87,32
2006/07	26,57	24,84	20,67	6,07	18,53	15,32	16,55	15,09	10,91	4,46	2,44	1,92	163,35
2007/08	5,52	4,82	4,03	5,10	4,35	6,29	14,88	22,04	13,06	3,62	1,12	0,90	85,72
2008/09	2,12	13,77	20,31	17,11	23,02	16,92	9,60	8,80	6,05	3,16	1,93	0,95	123,73
2009/10	4,18	17,52	16,01	17,70	18,96	25,25	14,98	14,56	16,96	6,53	1,44	0,62	154,71
2010/11	8,05	23,77	18,52	25,21	11,34	15,17	10,56	8,75	4,60	2,74	2,69	2,01	133,39
2011/12	2,89	13,93	9,68	5,22	6,62	11,77	13,79	12,51	5,36	1,52	0,77	0,45	84,51
2012/13	5,28	10,13	17,75	18,63	14,37	23,56	29,93	14,30	7,61	3,20	1,47	0,71	146,94
2013/14	7,89	15,58	8,70	19,26	10,19	23,42	27,78	9,15	5,51	3,35	1,32	2,64	134,77
2014/15	9,53	14,02	18,93	8,23	8,73	28,57	34,71	14,63	5,17	1,44	1,19	3,92	149,08
2015/16	16,42	11,74	7,21	14,97	20,17	13,98	23,27	27,07	5,68	3,94	2,85	4,18	151,47
2016/17	3,85	8,31	2,70	2,45	30,33	5,97	3,16	7,26	4,92	2,53	2,02	1,59	75,09
2017/18	1,29	9,98	11,48	6,35	2,35	23,22	32,39	16,53	11,32	4,89	3,22	2,64	125,67

APORTACIÓN INTERCUENCA - CAMBIO CLIMÁTICO (Serie completa)

Masa 30400033.- Río Torío a su paso por las Hoces de Vegacervera, arroyos Coladilla y de Correcillas

	OCT	NOV	DIC	ENE	FEB	MAR	ABR	MAY	JUN	JUL	AGO	SEP	AÑO
MÍNIMO	0,39	4,36	3,54	3,84	2,21	3,01	1,21	4,91	2,63	0,90	0,51	0,39	101,35
MÁXIMO	44,18	48,16	61,82	77,45	78,71	96,69	48,30	54,42	26,86	17,32	12,28	28,09	332,24
PROMEDIO	14,57	21,09	21,63	23,99	22,48	29,28	23,42	19,41	11,61	5,90	3,49	5,24	202,11
PERCENTIL 10	3,12	7,90	6,36	8,14	6,85	11,81	9,11	8,92	4,17	2,35	1,33	1,12	135,54
PERCENTIL 25	6,71	12,39	13,65	11,77	13,75	20,01	15,08	12,54	7,38	3,34	1,88	2,01	168,15
MEDIANA	12,24	19,94	18,58	20,82	19,23	24,89	22,18	17,98	10,05	5,28	3,01	3,81	198,93
PERCENTIL 75	19,69	27,97	29,74	33,33	30,34	38,11	31,49	23,64	15,51	7,96	4,62	6,09	234,01
PERCENTIL 90	27,90	36,46	34,66	41,41	39,77	48,03	40,96	31,03	20,79	10,04	5,91	11,25	263,64
DESVIACIÓN TÍPICA	10,40	10,82	12,27	14,56	13,80	16,57	11,57	10,11	6,07	3,33	2,33	5,32	50,23
COEFICIENTE DE VARIACIÓN	0,71	0,51	0,57	0,61	0,61	0,57	0,49	0,52	0,52	0,56	0,67	1,01	0,25
COEFICIENTE DE SESGO	0,94	0,52	0,83	0,92	1,18	1,39	0,38	1,34	0,67	1,14	1,66	2,46	0,19
COEF. AUTOCORRELACIÓN													-0,07

AÑO	OCT	NOV	DIC	ENE	FEB	MAR	ABR	MAY	JUN	JUL	AGO	SEP	ANUAL
1940/41	17,81	17,89	4,58	3,84	37,71	71,96	30,75	31,98	8,92	6,13	5,91	4,59	242,07
1941/42	4,49	12,64	3,54	5,54	2,21	96,69	36,62	13,82	7,05	4,85	4,86	5,26	197,57
1942/43	20,30	7,40	16,62	60,81	10,66	37,35	14,00	10,36	4,82	4,04	2,99	28,09	217,45
1943/44	32,69	25,98	8,13	5,63	17,70	6,87	17,85	5,58	4,16	3,96	4,14	4,09	136,80
1944/45	44,18	9,21	4,57	33,48	6,55	10,47	7,14	4,91	3,83	3,13	3,51	2,12	133,10
1945/46	9,40	26,17	29,18	6,23	12,29	17,46	37,70	54,42	8,28	5,30	3,97	4,61	215,02
1946/47	14,52	16,42	4,78	4,10	3,64	48,30	42,61	16,13	7,22	4,85	3,85	24,74	191,16
1947/48	8,37	6,40	4,02	12,54	25,52	30,86	7,37	12,99	4,89	3,45	3,00	3,27	122,68
1948/49	14,13	4,36	14,29	8,21	6,07	36,10	10,94	5,13	4,39	3,08	2,22	8,35	117,26
1949/50	3,19	12,44	9,28	16,48	19,13	13,03	6,32	26,79	6,65	5,34	3,57	3,45	125,67
1950/51	3,34	11,60	17,87	24,81	18,37	43,94	39,88	25,64	15,98	7,49	4,03	3,91	216,86
1951/52	9,45	21,33	25,64	26,61	18,50	15,69	26,32	20,61	11,74	9,42	3,08	5,37	193,77
1952/53	18,72	19,11	28,66	15,16	15,34	32,27	15,95	10,56	14,34	8,90	2,06	4,62	185,70
1953/54	8,83	8,15	17,52	16,20	23,28	38,46	17,05	14,75	8,05	2,67	1,27	2,81	159,05
1954/55	2,91	15,30	17,34	36,10	33,62	30,17	19,02	8,94	9,31	8,40	7,84	5,25	194,19
1955/56	11,46	44,52	32,92	38,34	22,20	47,19	48,30	25,92	14,35	6,80	5,14	18,38	315,52
1956/57	20,11	28,24	18,33	9,98	37,36	22,59	11,34	17,11	15,60	8,66	2,18	1,05	192,54
1957/58	1,00	8,98	5,93	15,67	42,49	39,86	26,48	19,41	16,45	10,70	5,54	5,25	197,77
1958/59	12,31	21,32	33,79	32,87	14,62	22,01	24,65	20,79	15,04	5,42	12,28	23,55	238,63
1959/60	26,13	35,07	21,37	36,27	30,93	79,86	40,53	20,45	10,76	2,62	1,14	2,88	308,00
1960/61	31,69	42,61	19,79	13,47	41,92	19,92	12,83	14,25	13,21	8,34	2,15	4,30	224,48
1961/62	17,24	35,35	35,26	46,53	18,20	30,32	25,44	12,34	8,64	3,13	0,88	1,14	234,45
1962/63	6,13	20,36	20,92	35,51	13,20	45,77	35,60	16,05	16,26	8,39	4,75	12,59	235,52
1963/64	8,28	48,16	29,35	25,08	29,34	46,32	29,33	11,67	18,54	5,47	2,46	1,78	255,78
1964/65	12,74	8,01	13,73	17,64	26,65	31,07	16,34	8,88	2,63	0,90	0,58	4,52	143,69
1965/66	24,22	31,82	31,93	36,43	78,71	47,90	36,13	16,18	19,36	6,94	1,66	0,97	332,24
1966/67	32,66	41,53	25,56	17,57	13,98	20,26	8,62	18,70	8,61	2,58	2,10	1,55	193,73
1967/68	2,94	16,67	27,30	44,61	40,74	28,64	31,92	27,26	7,44	2,21	2,36	8,93	241,01
1968/69	8,78	41,12	20,72	34,27	25,15	51,96	23,02	23,63	14,76	6,08	1,43	12,10	263,00
1969/70	12,15	11,28	25,61	42,80	29,42	21,36	13,48	21,87	10,76	4,33	2,30	1,21	196,57
1970/71	1,38	8,29	16,63	8,63	14,57	20,50	35,48	31,50	22,69	16,58	7,90	2,75	186,90
1971/72	1,92	5,92	15,83	7,35	7,14	26,43	47,17	53,26	24,19	8,98	5,20	4,43	207,82
1972/73	19,69	16,80	15,04	10,09	20,42	41,15	23,13	48,82	21,05	9,35	4,86	2,25	232,66
1973/74	22,98	15,77	12,56	39,49	29,08	35,46	19,39	9,95	10,25	10,61	2,99	1,67	210,20
1974/75	7,99	30,60	16,47	20,11	17,41	23,82	15,69	15,58	15,03	4,73	3,03	9,78	180,26
1975/76	21,94	25,01	21,54	11,34	13,31	22,31	14,10	7,86	3,66	8,34	5,91	10,89	166,21
1976/77	17,30	27,62	17,54	20,24	30,90	22,01	14,84	18,75	25,63	13,98	10,86	4,53	224,19
1977/78	10,77	7,40	36,84	18,18	39,35	52,94	24,94	33,75	14,09	5,25	1,36	0,69	245,56
1978/79	6,41	14,87	52,22	50,83	56,88	38,60	38,03	17,70	13,09	6,43	3,46	3,71	302,25
1979/80	28,61	32,59	16,15	23,31	33,14	20,56	24,29	22,63	12,04	4,95	2,11	1,64	222,03
1980/81	12,18	15,20	23,64	27,43	18,32	24,16	22,80	20,12	9,13	3,34	3,01	2,31	181,63
1981/82	27,60	9,73	10,10	41,07	26,11	23,19	9,31	7,43	11,62	3,13	1,83	2,82	173,94
1982/83	18,96	36,36	31,65	17,83	18,40	25,15	29,15	27,57	10,77	6,71	11,14	6,16	239,86
1983/84	3,32	16,42	17,27	22,38	19,32	13,31	25,62	27,82	23,07	7,90	3,32	2,98	182,71
1984/85	27,13	40,68	33,09	17,84	47,63	28,63	26,20	19,92	16,69	5,80	1,71	0,39	265,71
1985/86	0,39	5,14	13,72	21,41	13,90	34,00	18,23	12,99	4,04	1,29	0,51	12,86	138,48
1986/87	10,89	11,90	12,87	11,65	24,06	24,15	19,77	10,39	4,17	7,96	3,20	6,60	147,61
1987/88	38,80	27,95	31,71	30,99	26,65	15,59	25,32	23,70	16,06	17,32	7,40	1,97	263,45
1988/89	3,96	6,68	8,01	8,57	4,32	14,19	20,35	15,44	9,85	3,29	3,95	2,73	101,35
1989/90	2,83	26,17	55,96	31,47	22,41	8,44	19,50	17,02	9,12	4,30	2,06	1,66	200,94
1990/91	17,15	21,82	8,15	26,00	8,16	54,05	35,21	27,15	8,30	2,79	1,23	2,81	212,82
1991/92	17,94	19,69	14,86	12,13	6,04	3,01	30,13	17,79	18,86	10,39	5,20	6,09	162,14
1992/93	23,78	17,91	28,25	11,29	3,66	16,98	12,46	30,83	26,86	11,47	4,81	9,60	197,90
1993/94	39,00	22,24	20,37	34,19	19,65	14,32	7,05	21,41	12,95	4,03	1,84	2,90	199,97
1994/95	9,95	18,89	13,63	37,14	19,69	22,28	6,22	9,95	4,12	8,50	2,52	3,66	156,56
1995/96	5,18	27,97	39,30	77,45	37,16	27,04	19,48	18,18	7,44	3,47	4,25	3,67	270,60
1996/97	11,65	15,55	42,66	32,84	15,77	4,93	1,21	10,51	21,36	11,51	6,03	5,11	179,12
1997/98	13,21	30,92	31,87	26,27	15,55	12,38	31,73	29,93	15,25	5,81	1,63	6,17	220,76
1998/99	17,85	8,43	11,81	19,47	15,16	21,55	16,09	19,69	9,07	2,35	3,64	13,20	158,28
1999/00	27,17	28,70	27,27	16,34	9,16	9,01	43,41	29,34	9,36	3,34	1,75	1,01	205,85
2000/01	6,67	22,36	61,82	53,32	49,44	47,91	15,94	12,72	4,51	2,34	1,54	1,71	280,30
2001/02	10,26	16,62	6,42	11,32	8,64	24,14	11,28	7,65	10,70	3,71	1,99	7,41	120,14
2002/03	19,69	26,53	42,23	42,22	36,06	27,93	17,57	14,17	6,69	5,06	3,93	4,56	246,64
2003/04	15,91	30,09	30,42	31,59	13,70	19,16	14,87	9,02	4,20	2,72	5,90	6,91	184,47
2004/05	14,99	21,58	9,58	19,24	15,29	20,89	21,57	10,74	3,90	1,36	0,67	1,77	141,57
2005/06	8,49	21,86	18,82	15,27	8,54	29,68	15,97	7,14	3,32	2,06	1,49	3,95	136,59
2006/07	43,68	42,38	34,41	9,88	29,17	25,06	24,31	23,64	17,85	7,24	3,67	2,81	264,10
2007/08	8,97	7,65	6,21	8,46	6,98	9,77	23,89	35,54	20,68	5,62	1,63	1,29	136,69
2008/09	3,19	20,18	32,19	29,15	34,36	24,72	13,64	13,65	9,81	4,88	2,78	1,28	189,83
2009/10	6,84	28,62	27,24	32,48	30,65	38,36	24,15	22,73	25,56	9,88	2,13	0,92	249,57
2010/11	12,70	36,69	30,44	40,46	17,04	23,35	17,03	14,22	7,23	4,15	4,02	2,98	210,32
2011/12	4,55	22,77	15,22	7,97	11,39	16,18	20,10	19,73	8,25	2,30	1,16	0,70	130,32
2012/13	8,31	16,29	28,28	30,68	26,71	38,97	41,97	19,96	10,95	5,01	2,30	1,07	230,49
2013/14	13,69	25,97	15,29	32,27	19,47	36,33	42,33	14,11	8,70	5,36	2,02	4,28	219,82
2014/15	16,52	23,94	29,87	13,63	15,99	49,59	43,28	20,78	7,85	2,20	1,83	6,38	231,88
2015/16	25,94	15,46	11,43	23,59	30,87	20,88	36,51	39,35	9,22	6,57	4,77	6,09	230,68
2016/17	5,43	11,30	4,31	4,05	46,18	8,88	5,20	12,48	7,36	4,22	3,31	2,58	115,30
2017/18	2,09	12,37	17,36	9,30	4,13	37,14	47,21	22,14	17,20	7,97	5,39	4,29	186,59

APORTACIÓN INTERCUENCA - CAMBIO CLIMÁTICO (Serie completa)

Masa 30400034.- Río Torío desde confluencia con arroyo de Correcillas hasta confluencia con río Bernesga, y arroyos de la Mediana, Viceo, Valle de Fenar y Molinos

	OCT	NOV	DIC	ENE	FEB	MAR	ABR	MAY	JUN	JUL	AGO	SEP	AÑO
MÍNIMO	0,81	5,03	4,42	4,98	2,83	5,43	3,13	5,94	4,18	1,78	0,98	0,94	122,56
MÁXIMO	64,93	68,42	99,87	151,26	143,56	104,52	75,24	68,54	34,99	23,62	14,67	30,60	521,02
PROMEDIO	17,49	26,98	30,98	37,58	35,34	40,84	31,93	25,91	15,51	8,03	4,69	6,24	281,53
PERCENTIL 10	3,55	8,89	8,21	10,28	10,18	15,54	12,32	12,14	5,56	3,82	2,27	1,84	160,16
PERCENTIL 25	7,45	13,88	17,07	19,19	20,01	26,36	19,95	16,51	10,27	4,91	3,03	2,71	211,94
MEDIANA	13,83	23,17	24,57	33,87	30,44	35,88	30,39	24,59	13,63	7,34	3,98	4,57	273,02
PERCENTIL 75	23,45	36,18	45,46	52,64	46,58	51,64	42,71	32,66	21,14	10,36	5,77	7,05	327,78
PERCENTIL 90	35,54	51,16	55,43	64,08	59,35	75,20	53,57	42,33	26,45	12,78	7,30	12,70	398,46
DESVIACIÓN TÍPICA	13,70	16,25	20,16	24,74	22,90	22,44	15,93	13,13	7,71	4,17	2,66	5,93	91,20
COEFICIENTE DE VARIACIÓN	0,78	0,60	0,65	0,66	0,65	0,55	0,50	0,51	0,50	0,52	0,57	0,95	0,32
COEFICIENTE DE SESGO	1,28	0,84	1,15	1,51	1,67	0,85	0,41	1,04	0,54	1,28	1,65	2,48	0,49
COEF. AUTOCORRELACIÓN													-0,07

AÑO	OCT	NOV	DIC	ENE	FEB	MAR	ABR	MAY	JUN	JUL	AGO	SEP	ANUAL
1940/41	19,79	20,18	5,98	7,54	58,65	87,10	36,16	41,23	13,19	8,11	7,19	5,59	310,72
1941/42	5,20	14,20	4,42	6,51	2,83	103,37	40,94	16,46	8,90	6,11	5,82	6,15	220,91
1942/43	23,39	8,94	22,61	77,85	15,87	42,66	17,79	12,54	6,08	5,04	3,77	30,60	267,14
1943/44	39,30	29,77	10,63	7,30	18,98	7,98	19,55	6,98	5,36	4,93	5,00	4,97	160,74
1944/45	46,70	10,52	6,30	39,67	8,89	12,04	8,30	5,94	4,72	3,89	4,17	2,66	153,80
1945/46	10,27	28,52	37,09	9,57	14,08	21,77	50,11	68,54	12,47	7,02	5,02	5,54	269,97
1946/47	15,41	17,76	8,22	5,89	13,23	73,27	48,79	19,05	9,33	6,25	4,85	26,48	248,54
1947/48	9,62	7,44	5,25	26,79	31,47	33,63	8,99	16,68	6,87	4,45	3,74	3,86	158,79
1948/49	14,93	5,03	17,11	10,31	7,25	38,20	12,34	6,17	5,29	3,84	2,78	9,48	132,72
1949/50	4,05	13,77	10,87	18,14	22,60	15,55	7,81	32,71	9,60	6,85	4,52	4,18	150,65
1950/51	3,71	12,61	22,01	43,27	40,58	64,43	48,38	32,66	21,00	10,11	5,44	4,74	308,94
1951/52	10,32	30,37	32,73	35,09	24,59	23,64	37,07	27,44	15,14	11,78	4,21	6,08	258,45
1952/53	21,24	23,62	41,94	31,06	24,91	37,28	20,91	13,91	16,89	10,97	2,94	5,25	250,93
1953/54	9,62	9,35	21,95	23,38	32,17	51,08	22,03	19,45	10,74	3,99	1,97	3,23	208,95
1954/55	3,17	18,43	21,55	53,96	54,49	48,21	27,05	13,58	12,85	10,49	9,04	6,07	278,90
1955/56	12,33	64,01	50,25	68,01	39,22	75,93	75,24	38,17	21,19	10,69	7,35	21,21	483,61
1956/57	23,82	33,21	22,87	15,81	51,08	32,27	16,28	22,06	19,70	10,93	3,28	1,64	252,96
1957/58	1,30	9,59	8,18	25,91	53,40	57,38	38,61	27,96	21,88	13,91	7,27	6,24	271,63
1958/59	13,75	23,90	49,01	47,22	20,42	35,72	33,25	27,98	20,65	8,20	14,67	29,34	324,10
1959/60	34,53	51,02	59,96	61,07	63,84	104,52	51,27	28,42	15,29	4,97	2,39	3,62	480,91
1960/61	42,97	63,47	36,13	31,03	53,06	26,30	17,66	17,85	16,30	10,26	3,04	5,11	323,16
1961/62	20,67	51,50	55,40	78,51	29,08	51,22	40,26	19,07	12,60	5,20	1,98	1,76	367,23
1962/63	6,75	22,72	25,55	59,80	32,92	64,19	48,20	22,14	21,56	10,91	6,09	13,88	334,72
1963/64	8,98	67,99	52,74	37,87	52,82	74,89	43,48	18,27	25,33	8,44	4,03	2,63	397,47
1964/65	14,23	8,89	15,52	24,60	33,86	45,61	22,34	12,16	4,18	1,78	1,05	5,13	189,36
1965/66	29,36	44,32	45,99	62,40	143,56	67,55	60,40	25,36	26,29	10,40	3,48	1,93	521,02
1966/67	40,50	55,51	32,47	25,73	23,09	29,22	12,28	25,35	11,11	3,93	2,85	1,95	263,99
1967/68	3,19	18,92	34,09	51,98	62,25	39,79	50,63	39,86	11,90	4,74	3,73	9,93	331,00
1968/69	9,47	52,53	32,70	53,39	44,70	79,55	33,26	33,06	20,76	9,14	3,03	13,84	385,43
1969/70	13,92	13,56	29,62	74,47	43,35	30,25	17,92	27,51	13,35	5,75	3,09	1,62	274,41
1970/71	1,58	8,84	19,09	17,91	19,92	25,97	47,59	42,23	30,15	22,26	10,74	4,19	250,48
1971/72	2,68	7,35	18,49	17,07	28,28	39,48	53,35	58,81	27,08	10,62	6,15	5,28	274,64
1972/73	23,47	20,78	24,42	26,38	33,97	47,27	27,03	64,54	26,37	12,57	6,60	3,15	316,56
1973/74	25,07	18,89	16,79	59,60	47,65	48,10	26,76	14,12	14,63	13,54	4,35	2,38	291,87
1974/75	8,47	34,69	18,79	26,91	25,50	36,60	20,88	19,60	18,83	6,47	4,03	11,45	232,22
1975/76	25,62	30,90	26,31	15,17	20,26	27,17	17,92	9,82	4,75	9,42	6,79	12,22	206,35
1976/77	21,03	33,73	23,32	33,80	50,44	32,64	22,22	23,79	32,13	17,26	12,85	5,49	308,70
1977/78	12,35	8,33	55,52	39,08	66,21	75,94	36,04	46,73	19,50	8,05	2,84	1,47	372,06
1978/79	6,93	16,96	80,82	82,16	98,60	63,23	59,56	26,09	18,50	9,50	5,10	4,63	472,09
1979/80	34,85	39,68	22,72	34,32	46,28	29,21	34,87	32,87	16,40	7,26	3,35	2,31	304,13
1980/81	13,17	17,14	27,55	33,95	22,55	31,37	31,34	25,85	12,03	4,91	3,94	2,86	226,66
1981/82	33,32	11,08	18,03	55,66	37,46	30,02	13,39	9,97	13,91	4,12	2,37	3,52	232,84
1982/83	22,18	49,36	45,92	23,66	29,40	31,80	40,54	39,56	15,56	9,57	13,25	7,15	327,96
1983/84	3,86	19,92	24,72	29,21	28,85	21,28	31,96	35,31	28,41	10,57	4,75	3,74	242,58
1984/85	31,75	64,05	47,40	38,78	76,82	42,44	41,48	27,45	24,25	8,96	3,33	1,24	407,95
1985/86	0,81	5,80	18,02	28,76	29,00	43,32	23,89	16,12	5,58	2,16	0,98	15,44	189,88
1986/87	12,38	14,50	15,73	19,16	35,52	30,71	27,08	14,01	6,09	9,46	3,91	7,91	196,45
1987/88	57,43	39,73	48,70	56,18	43,38	23,63	34,76	33,92	23,39	23,62	10,20	3,41	398,35
1988/89	5,03	7,78	9,27	9,99	5,86	16,55	25,32	18,61	11,95	4,37	4,68	3,15	122,56
1989/90	3,18	33,85	95,59	51,52	36,49	15,53	28,33	21,39	11,88	5,79	2,87	2,10	308,53
1990/91	19,79	27,42	15,51	38,76	15,28	83,16	43,12	32,66	11,36	4,37	2,07	3,34	296,82
1991/92	19,50	23,71	17,06	16,56	7,70	5,43	38,52	20,34	22,66	12,21	6,23	6,92	196,85
1992/93	25,78	20,06	36,60	14,84	6,18	22,08	15,49	42,56	34,99	15,38	6,91	11,80	252,68
1993/94	52,19	30,13	27,08	52,86	29,12	20,20	10,04	29,34	16,42	5,83	2,82	3,45	279,49
1994/95	10,82	22,52	17,49	49,31	28,63	29,83	9,21	12,83	5,45	9,96	3,13	4,06	203,24
1995/96	5,60	37,27	62,74	151,26	60,97	43,10	29,83	27,36	11,33	5,69	5,60	4,51	445,27
1996/97	12,43	17,42	57,20	51,23	22,89	8,85	3,13	13,31	28,84	14,46	7,72	6,22	243,70
1997/98	15,72	45,70	46,88	44,61	25,22	19,54	47,16	40,13	22,68	8,92	3,24	7,45	327,25
1998/99	19,89	9,57	13,09	25,30	17,97	27,43	19,98	25,84	11,91	3,76	4,62	15,63	194,99
1999/00	37,15	38,80	35,87	23,02	14,14	13,04	63,41	43,91	14,92	6,39	3,37	1,88	295,90
2000/01	7,36	30,31	99,87	98,51	79,69	86,10	26,90	20,38	8,19	4,46	2,67	2,32	466,75
2001/02	11,73	18,64	7,29	14,69	10,74	33,01	14,55	9,71	12,10	4,40	2,36	8,35	147,57
2002/03	23,71	36,35	65,81	71,39	57,06	43,37	30,48	20,95	10,29	7,19	5,12	5,41	377,13
2003/04	20,50	40,14	45,31	44,36	22,56	27,56	19,94	12,09	5,75	3,62	6,69	7,63	256,16
2004/05	17,45	24,93	15,67	24,69	19,63	26,55	30,30	13,94	5,51	2,26	1,16	2,04	184,12
2005/06	9,98	25,43	22,47	19,29	12,70	39,98	21,81	10,24	4,97	2,99	2,02	4,51	176,38
2006/07	64,93	68,42	51,01	20,38	46,44	39,05	32,90	32,26	24,08	10,24	5,31	3,72	398,73
2007/08	10,24	8,89	7,09	10,76	8,84	11,86	30,98	47,20	26,66	8,44	3,14	2,10	176,20
2008/09	3,74	21,93	41,19	39,64	46,63	33,24	17,85	17,23	12,15	6,05	3,41	1,61	244,67
2009/10	7,69	37,47	47,92	56,79	50,65	61,73	37,99	32,62	32,55	13,28	3,93	1,87	384,50
2010/11	14,42	42,82	45,51	59,98	25,91	36,05	25,76	20,46	10,27	5,86	5,00	3,53	295,57
2011/12	5,20	27,87	18,65	10,19	15,25	17,96	22,79	23,83	9,91	3,15	1,62	0,94	157,35
2012/13	9,25	19,94	36,62	47,52	43,44	60,24	57,97	27,65	15,08	7,42	3,56	1,74	330,42
2013/14	17,78	33,52	24,00	53,80	40,99	51,78	63,42	21,05	12,75	7,74	3,26	5,23	335,32
2014/15	21,62	35,65	41,83	26,85	40,25	57,69	49,37	25,88	10,49	3,53	2,57	7,12	322,85
2015/16	33,01	19,00	13,88	34,38	45,15	29,50	55,37	55,29	14,93	8,76	6,06	7,09	322,42
2016/17	6,35	12,51	5,33	4,98	55,90	12,91	6,96	15,47	9,08	5,34	4,11	3,21	142,15
2017/18	2,58	13,10	21,40	11,81	7,14	57,44	54,08	26,75	22,92	11,27	7,04	5,36	240,89

APORTACIÓN INTERCUENCA - CAMBIO CLIMÁTICO (Serie completa)
Masa 30400035.- Arroyo de Riolago desde cabecera hasta confluencia con río Luna

	OCT	NOV	DIC	ENE	FEB	MAR	ABR	MAY	JUN	JUL	AGO	SEP	AÑO
MÍNIMO	0,03	0,23	0,31	0,31	0,26	0,30	0,27	0,32	0,31	0,17	0,08	0,06	6,74
MÁXIMO	2,41	3,76	4,70	5,51	6,24	7,95	10,19	7,10	2,44	1,21	0,76	1,50	27,91
PROMEDIO	0,78	1,28	1,46	1,59	1,64	2,33	2,19	1,61	0,87	0,44	0,30	0,33	14,82
PERCENTIL 10	0,21	0,46	0,38	0,42	0,47	0,79	0,77	0,71	0,37	0,25	0,14	0,10	9,77
PERCENTIL 25	0,32	0,62	0,70	0,71	0,85	1,29	1,22	0,91	0,54	0,33	0,18	0,15	11,52
MEDIANA	0,56	1,14	1,20	1,32	1,43	2,04	1,79	1,33	0,78	0,39	0,25	0,27	14,16
PERCENTIL 75	1,10	1,76	2,07	2,25	2,16	2,98	2,76	1,77	1,09	0,56	0,39	0,42	17,74
PERCENTIL 90	1,62	2,24	2,56	2,81	2,92	3,98	3,65	2,60	1,44	0,69	0,55	0,60	19,93
DESVIACIÓN TÍPICA	0,58	0,78	1,00	1,09	1,12	1,50	1,55	1,16	0,45	0,18	0,16	0,26	4,55
COEFICIENTE DE VARIACIÓN	0,75	0,61	0,68	0,69	0,68	0,65	0,71	0,72	0,52	0,41	0,54	0,79	0,31
COEFICIENTE DE SESGO	1,09	0,97	1,08	1,21	1,54	1,46	2,51	2,67	1,28	1,28	0,89	2,23	0,80
COEF. AUTOCORRELACIÓN													-0,01

AÑO	OCT	NOV	DIC	ENE	FEB	MAR	ABR	MAY	JUN	JUL	AGO	SEP	ANUAL
1940/41	1,06	1,16	0,42	0,42	1,11	3,16	2,40	4,40	2,44	0,50	0,43	0,40	17,89
1941/42	0,38	0,70	0,36	0,37	0,33	5,43	1,63	0,72	0,56	0,34	0,38	0,63	11,82
1942/43	1,72	0,36	0,49	2,72	0,56	2,97	4,97	0,43	0,37	0,42	0,31	1,50	16,82
1943/44	1,84	0,80	0,41	0,41	0,42	2,31	3,35	0,49	0,32	0,34	0,31	0,34	11,34
1944/45	1,94	0,80	0,31	0,31	1,15	2,41	2,45	0,59	0,31	0,26	0,33	0,23	11,09
1945/46	1,01	1,73	0,77	0,38	3,10	0,70	3,19	2,36	1,51	0,39	0,38	0,41	15,92
1946/47	0,92	0,43	0,32	0,32	0,29	0,30	6,43	6,46	0,86	0,34	0,35	1,31	18,35
1947/48	1,14	0,75	0,34	0,69	0,84	7,95	0,70	1,24	0,37	0,33	0,32	0,27	14,93
1948/49	0,78	0,47	1,54	0,42	0,55	0,59	3,99	0,32	0,36	0,27	0,24	0,84	10,38
1949/50	0,35	1,36	0,36	0,35	1,19	3,36	0,70	2,57	0,50	0,35	0,33	0,30	11,73
1950/51	0,15	0,61	0,94	1,18	0,93	2,45	3,27	2,01	1,05	0,44	0,19	0,09	13,29
1951/52	0,22	0,82	1,18	1,89	1,62	2,36	2,35	1,28	0,59	0,35	0,20	0,38	13,23
1952/53	0,62	1,62	2,89	1,08	1,56	4,25	3,85	1,57	1,41	0,49	0,27	0,31	19,92
1953/54	0,27	0,56	1,77	1,46	2,32	5,26	2,84	2,23	0,89	0,36	0,25	0,17	18,36
1954/55	0,20	0,90	0,99	2,14	1,94	1,74	1,19	0,72	0,70	0,33	0,24	0,14	11,21
1955/56	0,26	1,87	1,84	2,34	1,48	2,34	1,79	1,13	0,68	0,33	0,14	0,24	14,46
1956/57	0,46	0,71	0,50	0,45	1,80	1,18	0,69	0,77	0,49	0,33	0,13	0,06	7,56
1957/58	0,18	0,48	0,31	2,01	6,24	3,83	2,35	1,78	0,87	0,54	0,71	0,54	19,84
1958/59	0,45	0,54	2,48	2,32	1,10	1,54	1,54	1,34	0,79	0,40	0,45	0,69	13,63
1959/60	0,57	3,34	4,63	2,62	2,89	4,17	3,98	2,66	1,36	0,73	0,55	0,43	27,91
1960/61	1,51	2,91	2,23	2,25	2,62	1,37	0,90	0,83	0,84	0,52	0,21	0,33	16,52
1961/62	1,32	3,76	3,32	3,18	1,33	2,98	3,58	1,66	1,00	0,70	0,60	0,44	23,89
1962/63	0,53	0,56	1,64	2,39	1,05	7,61	7,28	2,30	1,61	0,80	0,53	1,00	27,31
1963/64	0,27	3,28	1,56	1,14	1,93	3,85	2,29	1,49	1,20	0,44	0,54	0,45	18,43
1964/65	0,55	0,30	0,38	1,44	2,20	3,67	2,19	1,13	0,66	0,57	0,76	0,46	14,31
1965/66	1,58	1,68	1,90	3,15	3,80	2,83	1,79	0,88	0,91	0,40	0,16	0,08	19,16
1966/67	1,39	2,25	1,84	1,27	1,46	1,47	0,70	1,03	0,53	0,27	0,18	0,11	12,48
1967/68	0,19	1,36	1,01	1,80	1,57	2,19	1,60	1,46	0,53	0,23	0,17	0,32	12,43
1968/69	0,38	1,55	0,83	0,77	0,40	2,87	3,38	2,42	1,52	0,66	0,26	0,58	15,61
1969/70	0,56	0,55	0,79	0,64	0,83	0,65	2,33	2,85	1,24	0,56	0,31	0,13	11,46
1970/71	0,15	0,61	0,70	0,47	0,47	0,79	3,60	3,26	1,73	1,21	0,62	0,26	13,87
1971/72	0,28	0,47	0,69	0,69	0,69	1,14	2,84	4,15	2,27	0,66	0,54	0,44	14,86
1972/73	0,97	1,16	0,92	0,42	0,37	2,11	1,89	2,52	1,17	0,62	0,38	0,21	12,74
1973/74	1,05	0,76	0,81	3,60	1,65	2,90	2,13	1,58	1,03	0,59	0,48	0,38	16,96
1974/75	0,24	1,09	0,72	1,60	1,46	1,26	1,09	1,10	0,78	0,39	0,24	0,44	10,41
1975/76	1,33	1,82	1,32	0,83	1,03	1,96	2,38	1,66	0,50	0,59	0,57	0,40	14,39
1976/77	1,14	1,81	2,08	1,17	3,02	2,14	1,11	1,01	1,40	0,72	0,62	0,27	16,49
1977/78	0,70	0,33	2,03	1,37	2,80	3,91	1,54	1,76	0,92	0,47	0,19	0,09	16,11
1978/79	0,31	0,62	3,38	4,28	5,00	3,44	2,65	1,27	0,86	0,43	0,19	0,12	22,54
1979/80	1,12	1,39	1,39	1,70	2,53	1,55	1,32	1,33	0,70	0,33	0,15	0,10	13,61
1980/81	0,40	0,74	1,13	1,21	1,07	1,62	1,30	1,11	0,60	0,27	0,23	0,20	9,90
1981/82	1,19	0,43	1,72	2,62	1,79	1,86	0,80	0,48	0,55	0,21	0,11	0,22	11,99
1982/83	1,01	2,00	2,35	1,22	1,76	1,80	1,90	1,85	0,83	0,45	0,57	0,29	16,04
1983/84	0,19	0,98	0,88	1,65	1,04	0,60	2,89	1,64	1,32	0,58	0,27	0,14	12,18
1984/85	1,46	2,24	1,77	0,92	3,35	2,55	2,08	1,10	1,01	0,38	0,15	0,06	17,07
1985/86	0,03	0,23	0,48	0,82	0,58	1,92	1,36	1,33	0,44	0,19	0,08	0,52	7,96
1986/87	0,56	0,59	0,76	0,67	1,41	1,40	1,19	0,61	0,33	0,40	0,17	0,27	8,35
1987/88	2,01	1,89	2,15	2,34	2,75	1,38	1,64	1,54	1,10	0,85	0,35	0,14	18,14
1988/89	0,26	0,33	0,50	0,34	0,26	1,13	1,28	1,03	0,79	0,37	0,27	0,18	6,74
1989/90	0,19	1,54	3,71	2,25	1,93	0,85	0,95	0,85	0,56	0,28	0,18	0,18	13,47
1990/91	0,88	1,23	0,59	1,73	0,64	3,62	2,00	1,19	0,71	0,29	0,13	0,21	13,22
1991/92	0,48	1,45	0,93	0,44	0,62	0,53	2,69	1,64	1,07	0,53	0,44	0,43	11,25
1992/93	0,65	0,99	2,08	1,10	0,47	0,96	0,70	1,53	1,40	0,69	0,32	0,41	11,30
1993/94	2,35	1,48	1,24	2,14	1,23	1,62	0,57	0,95	0,57	0,24	0,14	0,15	12,70
1994/95	0,43	1,01	0,87	2,34	1,93	1,94	0,60	0,67	0,33	0,61	0,23	0,29	11,24
1995/96	0,31	1,53	2,56	4,81	1,93	2,15	2,79	1,70	0,63	0,33	0,20	0,18	19,11
1996/97	0,42	1,13	2,56	1,80	2,05	0,79	0,27	0,68	1,22	0,68	0,42	0,27	12,29
1997/98	0,51	1,82	2,00	2,24	1,13	0,87	1,55	2,22	1,11	0,53	0,22	0,31	14,51
1998/99	0,71	0,50	0,51	0,45	0,91	1,59	1,17	1,23	0,61	0,24	0,18	0,64	8,73
1999/00	1,87	1,82	2,22	1,21	0,89	0,51	2,28	1,87	0,79	0,34	0,14	0,08	14,01
2000/01	0,41	2,52	4,70	5,51	4,63	5,34	2,04	1,18	0,48	0,24	0,12	0,13	27,30
2001/02	0,62	0,73	0,38	0,95	1,33	1,67	0,83	0,81	0,72	0,30	0,13	0,34	8,80
2002/03	0,96	1,77	2,95	4,06	2,72	2,14	1,56	0,90	0,52	0,37	0,23	0,18	18,38
2003/04	0,62	2,23	2,47	2,51	1,24	1,54	1,00	0,87	0,48	0,27	0,51	0,67	14,41
2004/05	1,37	1,49	1,22	1,28	0,83	1,38	1,40	0,88	0,37	0,17	0,08	0,09	10,55
2005/06	0,39	0,99	1,64	1,48	0,96	2,46	1,34	0,76	0,37	0,22	0,12	0,18	10,90
2006/07	2,41	2,51	2,53	1,18	2,77	2,23	1,73	1,42	0,97	0,45	0,25	0,17	18,62
2007/08	0,44	0,40	0,38	1,09	0,80	0,84	1,67	1,87	1,12	0,46	0,22	0,16	9,46
2008/09	0,23	0,62	1,12	1,58	3,00	2,28	1,12	0,76	0,59	0,35	0,20	0,09	11,93
2009/10	0,42	1,74	2,30	1,83	2,33	4,46	2,52	1,69	1,54	0,71	0,27	0,15	19,96
2010/11	1,00	2,62	2,41	2,35	1,51	1,94	1,20	1,05	0,51	0,29	0,21	0,21	15,30
2011/12	0,25	1,25	1,06	0,59	0,64	0,93	1,53	1,40	0,71	0,32	0,16	0,10	8,92
2012/13	0,47	0,88	1,93	2,53	2,37	3,43	2,79	1,50	0,74	0,37	0,17	0,10	17,28
2013/14	1,13	2,11	1,60	3,02	1,76	3,75	3,06	1,42	0,77	0,44	0,20	0,31	19,57
2014/15	0,93	1,83	1,95	1,22	1,63	3,53	1,69	1,37	0,57	0,25	0,18	0,36	15,52
2015/16	2,29	1,00	0,81	1,63	1,02	1,26	3,77	7,10	0,80	0,61	0,55	0,59	21,44
2016/17	0,65	1,39	0,50	0,43	2,35	2,58	1,34	0,95	0,54	0,39	0,40	0,32	11,83
2017/18	0,30	1,40	0,88	0,83	0,36	1,06	10,19	3,45	1,94	0,70	0,46	0,44	22,02

APORTACIÓN INTERCUENCA - CAMBIO CLIMÁTICO (Serie completa)

Masa 30400036.- Arroyo del Valle desde cabecera aguas abajo de Siero de la Reina hasta confluencia con río Yuso

	OCT	NOV	DIC	ENE	FEB	MAR	ABR	MAY	JUN	JUL	AGO	SEP	AÑO
MÍNIMO	0,04	0,23	0,21	0,14	0,26	0,51	0,23	0,56	0,24	0,09	0,05	0,06	10,53
MÁXIMO	5,14	6,43	6,86	8,87	9,21	10,34	9,21	4,77	3,04	2,15	0,80	1,79	38,65
PROMEDIO	1,17	1,94	2,15	2,73	2,75	3,53	2,44	1,92	1,15	0,51	0,26	0,33	20,89
PERCENTIL 10	0,17	0,57	0,61	0,63	0,71	1,15	0,86	0,80	0,52	0,22	0,10	0,08	13,57
PERCENTIL 25	0,39	0,87	1,20	1,00	1,21	1,99	1,54	1,21	0,80	0,30	0,14	0,14	15,62
MEDIANA	0,94	1,58	1,94	2,15	2,46	2,84	2,18	1,82	1,02	0,44	0,21	0,21	20,05
PERCENTIL 75	1,52	2,75	2,72	3,79	3,74	4,80	3,20	2,46	1,50	0,60	0,32	0,47	25,46
PERCENTIL 90	2,82	3,66	3,84	5,56	5,46	6,22	4,25	3,17	1,89	0,87	0,51	0,73	28,71
DESVIACIÓN TÍPICA	1,09	1,30	1,37	2,11	2,05	2,22	1,44	0,89	0,57	0,33	0,16	0,30	6,39
COEFICIENTE DE VARIACIÓN	0,93	0,67	0,64	0,77	0,74	0,63	0,59	0,46	0,50	0,65	0,63	0,93	0,31
COEFICIENTE DE SESGO	1,47	0,99	1,23	1,11	1,28	1,17	1,62	0,69	0,86	2,19	1,18	2,26	0,60
COEF. AUTOCORRELACIÓN													-0,01

AÑO	OCT	NOV	DIC	ENE	FEB	MAR	ABR	MAY	JUN	JUL	AGO	SEP	ANUAL
1940/41	1,36	1,79	1,01	0,47	6,59	10,34	1,80	2,38	1,08	0,91	0,56	0,54	28,81
1941/42	0,38	1,96	0,39	0,34	0,26	8,85	1,93	1,91	0,77	0,54	0,48	0,74	18,57
1942/43	1,12	0,59	2,17	8,87	1,12	2,56	1,39	0,80	0,57	0,58	0,36	1,33	21,48
1943/44	5,14	1,90	1,41	0,73	0,65	0,90	2,06	0,79	0,54	0,50	0,40	0,48	15,51
1944/45	2,22	0,79	0,55	0,57	2,69	3,13	0,82	0,78	0,49	0,37	0,36	0,26	13,01
1945/46	1,11	1,44	3,72	0,76	1,07	1,79	2,60	2,94	0,89	0,64	0,48	0,42	17,84
1946/47	0,93	2,32	1,19	0,50	2,68	9,90	1,35	1,30	1,24	0,59	0,61	0,80	23,41
1947/48	0,73	0,76	1,29	4,88	0,81	0,94	0,87	1,64	0,58	0,42	0,39	0,28	13,57
1948/49	0,51	0,38	2,39	1,06	0,57	2,17	0,62	0,56	0,53	0,36	0,27	1,79	11,22
1949/50	0,54	0,82	1,27	0,75	3,79	1,17	0,83	2,70	1,00	0,57	0,43	0,40	14,26
1950/51	0,17	0,84	0,71	1,76	0,88	6,67	2,92	2,11	1,31	0,55	0,26	0,14	18,33
1951/52	0,29	3,77	1,45	1,80	2,49	2,59	2,80	1,94	1,07	0,92	0,21	0,20	19,54
1952/53	0,58	1,56	3,00	0,65	0,49	3,98	1,92	1,04	1,17	0,42	0,12	0,23	15,17
1953/54	0,52	0,67	1,63	0,75	0,99	5,21	3,23	1,93	1,17	0,31	0,14	0,14	16,68
1954/55	0,08	1,32	1,16	3,08	1,81	3,53	1,32	0,75	0,88	0,24	0,15	0,14	14,45
1955/56	0,18	2,45	2,68	4,00	1,23	5,67	4,61	2,01	0,99	0,39	0,18	0,30	24,69
1956/57	0,31	1,07	0,52	0,14	2,70	2,20	1,16	1,13	0,82	0,29	0,09	0,10	10,53
1957/58	0,06	1,14	0,21	0,99	6,32	5,88	3,01	2,35	1,71	0,84	0,28	0,16	22,95
1958/59	0,36	0,56	2,13	2,92	0,74	2,71	2,49	2,25	1,40	0,44	0,26	0,52	16,78
1959/60	1,04	4,24	3,39	7,52	6,21	4,73	1,78	2,53	0,93	0,34	0,15	0,18	33,05
1960/61	3,74	4,83	1,38	1,73	9,21	2,06	2,22	1,22	1,34	0,72	0,22	0,64	29,32
1961/62	2,72	5,24	3,84	6,38	2,55	5,95	2,81	1,34	0,86	0,23	0,09	0,06	32,07
1962/63	0,19	0,89	2,16	5,92	3,55	5,40	3,38	1,14	1,66	0,54	0,21	0,95	25,99
1963/64	0,40	6,43	3,65	1,61	3,74	5,97	2,65	1,19	2,22	0,41	0,19	0,10	28,56
1964/65	1,22	0,37	1,24	3,96	1,79	4,09	1,26	0,76	0,24	0,09	0,06	0,45	15,53
1965/66	2,04	3,84	4,11	4,55	8,66	3,19	3,91	1,61	1,74	0,46	0,15	0,07	34,32
1966/67	3,49	3,78	2,00	2,07	1,74	2,08	0,76	2,26	0,82	0,29	0,13	0,10	19,54
1967/68	0,15	1,77	2,29	2,81	4,88	2,27	4,47	3,29	0,92	0,34	0,19	0,20	23,56
1968/69	0,19	1,52	1,65	3,25	3,74	4,86	2,20	3,22	2,03	0,60	0,21	0,76	24,23
1969/70	0,62	1,12	2,00	7,42	2,79	2,45	1,06	2,32	1,13	0,37	0,20	0,10	21,57
1970/71	0,07	1,17	1,55	0,44	1,47	2,59	5,60	3,59	3,04	2,15	0,66	0,27	22,60
1971/72	0,17	0,23	0,69	0,18	0,79	2,51	9,21	3,33	1,52	0,75	0,28	0,28	19,95
1972/73	1,19	0,86	1,11	0,99	1,75	3,65	1,28	4,77	1,44	1,02	0,43	0,17	18,67
1973/74	1,85	1,53	1,17	4,81	2,52	4,82	1,72	1,23	1,11	0,79	0,22	0,14	21,92
1974/75	0,48	3,34	1,09	2,72	1,59	3,10	1,55	1,36	1,17	0,33	0,29	0,49	17,51
1975/76	1,25	2,37	1,44	1,08	2,37	1,82	1,62	0,68	0,34	0,22	0,29	0,69	14,17
1976/77	1,53	2,64	1,94	2,81	5,14	2,65	1,53	2,47	2,40	1,32	0,55	0,17	25,16
1977/78	0,80	0,32	3,81	1,02	7,17	6,02	3,11	3,58	1,67	0,46	0,19	0,09	28,25
1978/79	0,30	1,07	6,57	6,93	8,72	4,95	4,45	1,94	1,27	0,42	0,15	0,23	36,99
1979/80	2,49	2,69	1,40	3,64	2,95	2,93	2,45	2,42	1,24	0,43	0,17	0,11	22,93
1980/81	1,01	1,46	2,87	2,93	1,24	2,65	2,12	2,40	0,84	0,45	0,18	0,18	18,33
1981/82	2,38	0,38	2,40	4,34	2,45	2,04	0,74	0,70	0,79	0,17	0,07	0,49	16,96
1982/83	1,79	3,41	4,63	1,51	2,94	1,96	4,42	3,53	1,30	0,86	0,80	0,22	27,38
1983/84	0,16	0,64	1,83	2,22	2,52	3,03	2,08	2,87	1,84	0,47	0,19	0,08	17,93
1984/85	2,03	4,38	2,81	3,25	4,64	3,18	3,58	2,45	1,38	0,72	0,18	0,07	28,66
1985/86	0,04	0,53	1,51	2,65	2,58	3,72	1,72	0,91	0,28	0,10	0,05	0,83	14,92
1986/87	0,42	0,73	1,13	1,00	3,79	1,93	2,27	0,74	0,60	0,51	0,12	0,30	13,55
1987/88	3,65	2,02	3,84	4,76	3,76	1,97	3,40	3,16	1,94	1,54	0,50	0,15	30,68
1988/89	0,70	0,57	0,60	0,79	0,56	1,71	2,43	1,48	0,91	0,42	0,35	0,20	10,71
1989/90	0,07	2,07	5,17	2,69	2,68	0,97	2,30	1,48	1,03	0,32	0,12	0,08	18,98
1990/91	1,27	1,60	1,44	3,90	1,44	5,63	1,97	1,73	0,87	0,23	0,08	0,19	20,36
1991/92	0,98	2,10	0,61	1,25	0,53	0,59	3,78	1,27	1,78	0,70	0,27	0,33	14,19
1992/93	1,20	1,03	2,73	0,81	0,32	1,86	1,39	2,46	1,81	0,63	0,32	0,73	15,28
1993/94	3,52	1,45	2,24	4,67	2,22	1,16	1,09	2,16	1,05	0,27	0,13	0,21	20,18
1994/95	0,68	1,56	1,04	3,60	2,36	2,23	0,56	1,02	0,28	0,27	0,06	0,16	13,82
1995/96	0,14	1,89	2,79	7,83	3,73	3,45	2,15	2,05	0,76	0,31	0,29	0,20	25,60
1996/97	0,33	1,38	4,10	3,18	1,26	0,51	0,23	1,20	1,87	1,12	0,55	0,23	15,96
1997/98	0,94	2,96	2,51	2,14	1,64	1,31	3,65	2,22	1,63	0,51	0,16	0,47	20,16
1998/99	1,01	0,64	0,95	2,17	1,20	1,97	1,33	1,55	0,71	0,20	0,26	0,89	12,89
1999/00	3,05	2,77	2,67	1,34	1,26	1,08	5,45	2,72	0,88	0,31	0,13	0,08	21,75
2000/01	0,96	3,54	6,86	8,63	6,62	7,23	2,00	1,81	0,58	0,26	0,11	0,07	38,65
2001/02	0,79	1,45	0,31	1,89	1,37	2,91	1,56	1,66	1,00	0,25	0,12	0,24	13,54
2002/03	1,53	2,69	5,42	5,40	4,75	3,00	2,37	1,33	0,96	0,32	0,25	0,25	28,26
2003/04	1,51	3,21	2,44	4,35	1,12	3,21	1,82	1,36	0,48	0,21	0,33	0,20	20,22
2004/05	1,01	1,83	1,74	1,93	1,79	2,65	2,21	1,15	0,50	0,16	0,08	0,13	15,17
2005/06	1,12	2,52	2,25	1,82	1,01	4,55	1,67	1,04	0,34	0,16	0,15	0,24	16,88
2006/07	3,87	3,58	2,34	1,44	4,04	2,65	4,18	2,79	2,17	0,57	0,29	0,20	28,11
2007/08	0,57	0,51	0,36	0,91	0,76	1,58	4,09	4,01	2,06	0,59	0,22	0,21	15,88
2008/09	0,42	1,13	1,97	2,04	3,46	3,88	1,82	1,49	0,97	0,25	0,12	0,06	17,60
2009/10	0,72	3,03	2,61	2,34	3,74	6,96	2,21	2,73	2,62	0,81	0,25	0,18	28,21
2010/11	1,03	3,61	3,22	3,81	2,46	2,76	1,70	1,20	0,52	0,26	0,16	0,06	20,81
2011/12	0,41	2,98	1,68	0,73	2,83	1,08	2,47	2,61	0,86	0,31	0,12	0,10	16,18
2012/13	1,28	1,65	2,51	3,29	3,05	6,04	3,38	2,93	1,62	0,51	0,18	0,12	26,56
2013/14	1,94	3,48	1,94	3,73	2,47	4,57	4,62	1,84	0,76	0,45	0,26	0,20	26,26
2014/15	1,91	2,88	3,45	1,09	1,13	7,65	2,49	1,70	0,90	0,24	0,11	0,66	24,21
2015/16	3,35	1,66	1,29	3,03	4,39	2,72	3,95	2,18	1,08	0,79	0,58	0,53	25,56
2016/17	0,53	1,22	0,53	0,48	4,72	1,11	0,63	1,26	0,90	0,51	0,39	0,30	12,58
2017/18	0,25	0,69	1,79	1,83	0,48	9,46	4,01	1,20	1,54	1,02	0,66	0,51	23,43

APORTACIÓN INTERCUENCA - CAMBIO CLIMÁTICO (Serie completa)

Masa 30400038.- Río Esla desde limite LIC "Riberas del río Esla y Afluentes" aguas arriba de Vega de Monasterio hasta confluencia con río Porma

	OCT	NOV	DIC	ENE	FEB	MAR	ABR	MAY	JUN	JUL	AGO	SEP	AÑO
MÍNIMO	1,75	13,81	11,85	11,30	9,43	23,44	9,91	22,21	11,87	4,29	2,58	3,03	396,04
MÁXIMO	149,82	208,71	276,65	349,38	375,95	428,25	278,86	187,67	114,12	69,76	39,67	53,34	1.573,33
PROMEDIO	44,63	75,94	90,41	110,16	109,17	139,99	103,99	77,94	44,06	20,32	11,30	13,77	841,67
PERCENTIL 10	9,23	23,03	25,90	23,48	31,33	62,72	43,86	33,10	20,42	10,40	4,94	4,23	556,95
PERCENTIL 25	18,39	39,39	45,34	48,96	57,99	86,24	67,48	50,40	31,12	12,76	6,49	6,37	631,81
MEDIANA	37,32	63,28	73,80	100,73	97,22	117,95	92,92	72,57	39,83	17,87	9,47	9,87	811,07
PERCENTIL 75	57,74	103,20	124,92	148,66	140,63	193,34	135,69	103,56	57,81	23,79	14,28	17,85	987,98
PERCENTIL 90	100,51	143,39	164,07	220,11	194,77	245,62	188,98	123,36	68,84	32,36	19,82	30,48	1.174,42
DESVIACIÓN TÍPICA	35,91	46,64	60,64	77,88	72,87	76,52	55,00	35,88	21,03	11,25	6,66	11,05	263,23
COEFICIENTE DE VARIACIÓN	0,80	0,61	0,67	0,71	0,67	0,55	0,53	0,46	0,48	0,55	0,59	0,80	0,31
COEFICIENTE DE SESGO	1,16	0,84	1,06	0,97	1,36	1,04	0,95	0,57	0,92	1,88	1,61	1,67	0,69
COEF. AUTOCORRELACIÓN													-0,02

AÑO	OCT	NOV	DIC	ENE	FEB	MAR	ABR	MAY	JUN	JUL	AGO	SEP	ANUAL
1940/41	50,05	55,47	21,44	20,13	161,77	318,66	122,82	124,13	47,61	30,84	19,69	18,15	990,77
1941/42	14,48	39,86	13,99	12,06	9,43	264,95	88,39	56,84	29,98	18,72	16,63	26,43	591,79
1942/43	61,31	26,68	72,30	247,85	44,46	99,93	73,07	33,66	20,13	17,80	12,38	53,34	762,90
1943/44	131,39	92,36	30,79	24,34	21,52	76,69	81,55	29,21	21,70	16,58	16,98	18,78	561,89
1944/45	112,81	33,74	22,36	43,68	33,19	184,20	38,70	28,74	16,44	13,01	14,45	8,81	550,13
1945/46	39,76	56,56	124,20	28,57	42,05	66,34	109,78	123,03	35,80	22,51	16,81	16,54	681,95
1946/47	33,05	75,49	26,39	18,41	49,38	428,25	132,00	56,09	39,52	20,39	22,59	36,50	938,07
1947/48	29,93	34,83	26,69	153,26	67,42	85,63	32,71	54,95	21,56	14,47	13,78	9,81	545,03
1948/49	26,17	16,29	85,15	31,31	29,46	93,29	38,72	22,21	18,99	12,40	9,15	48,57	431,69
1949/50	18,67	42,58	32,58	21,47	107,11	69,23	46,06	103,59	34,84	20,12	15,30	14,01	525,56
1950/51	10,97	39,23	46,37	92,39	93,13	247,44	121,59	87,94	50,97	20,63	10,97	6,27	827,91
1951/52	15,26	145,20	69,58	82,40	101,62	96,76	118,22	80,32	40,15	34,82	9,01	9,36	802,68
1952/53	28,98	64,96	117,93	51,42	41,50	159,00	71,75	38,71	49,15	17,80	5,37	9,59	656,16
1953/54	21,07	27,35	53,92	33,20	75,61	190,42	110,15	69,59	40,27	11,36	5,82	6,71	645,47
1954/55	5,11	52,45	45,00	127,00	93,00	149,75	55,44	30,90	33,55	10,85	6,38	5,57	615,00
1955/56	11,78	101,55	114,03	186,42	84,31	247,92	200,33	97,09	45,88	19,84	10,18	17,88	1.137,20
1956/57	21,38	63,48	38,51	11,30	122,81	78,23	51,40	48,83	42,89	16,16	5,00	4,30	504,28
1957/58	3,85	53,77	11,85	51,33	219,34	239,43	144,03	93,98	63,18	30,94	12,06	6,67	930,44
1958/59	15,17	35,58	95,48	103,54	32,13	107,06	99,15	90,70	58,30	21,28	15,65	31,84	705,89
1959/60	61,52	161,66	273,91	242,11	218,71	228,23	84,45	94,35	38,05	14,69	7,62	11,89	1.437,18
1960/61	149,82	204,03	133,66	146,06	267,55	71,27	69,54	46,28	51,54	32,05	10,10	24,10	1.205,99
1961/62	99,98	180,78	185,18	279,88	134,44	227,20	111,75	59,05	31,01	10,90	4,23	3,33	1.327,71
1962/63	9,45	50,77	76,67	213,78	146,93	197,53	130,77	47,28	62,66	24,14	15,35	45,64	1.020,98
1963/64	20,90	208,71	158,64	71,60	148,66	232,28	123,81	51,58	74,15	16,84	8,78	5,36	1.121,32
1964/65	46,25	16,63	61,12	141,44	62,50	146,88	57,16	30,92	11,87	4,29	3,83	18,97	601,85
1965/66	65,03	142,62	161,27	176,47	375,95	157,33	153,65	65,77	67,29	20,88	7,17	3,56	1.396,99
1966/67	125,12	154,42	88,84	81,00	63,61	79,80	34,62	82,77	33,38	12,67	5,96	4,80	767,00
1967/68	6,41	63,08	103,34	122,59	185,62	100,14	170,73	122,22	37,51	15,14	10,08	12,38	949,26
1968/69	13,28	65,34	61,48	139,48	142,30	211,34	93,00	118,31	67,54	22,15	8,54	36,84	979,60
1969/70	26,40	39,18	98,60	253,55	115,81	104,33	58,53	88,94	40,13	15,79	9,32	4,97	855,56
1970/71	4,14	48,68	50,14	20,36	55,48	62,77	220,36	135,30	107,70	69,76	26,10	10,89	811,69
1971/72	9,10	15,84	33,43	15,64	57,95	117,23	278,86	187,67	66,11	31,04	14,80	12,46	840,13
1972/73	46,03	30,36	37,16	50,04	98,15	133,53	52,61	163,03	55,11	33,30	19,19	7,78	726,29
1973/74	73,60	49,84	58,60	147,60	127,56	181,86	75,43	46,73	40,72	22,14	7,58	4,82	836,47
1974/75	37,77	130,88	44,15	94,43	58,08	116,72	71,35	63,61	43,33	14,02	12,36	27,08	713,79
1975/76	52,41	103,62	69,12	48,84	87,44	78,46	65,43	24,79	13,35	11,99	12,96	25,81	594,22
1976/77	52,54	94,62	74,29	108,61	155,24	122,77	67,43	103,50	86,92	50,63	31,42	9,71	957,66
1977/78	27,86	13,81	128,75	81,27	266,34	247,13	143,04	142,07	66,10	21,88	9,16	4,07	1.151,49
1978/79	19,64	47,07	242,39	274,03	345,53	205,92	191,82	83,14	46,47	19,72	7,37	12,39	1.495,49
1979/80	94,75	120,32	54,01	126,17	128,85	111,64	94,66	95,84	46,70	19,55	7,84	4,63	904,97
1980/81	47,68	56,96	136,46	131,50	59,77	95,95	85,44	83,88	31,76	17,94	7,44	6,71	761,48
1981/82	83,80	16,62	82,16	167,83	110,06	90,85	31,76	28,75	28,58	7,88	3,87	13,90	666,05
1982/83	65,02	128,67	177,47	74,78	119,01	88,09	163,06	120,60	45,22	31,87	39,67	12,00	1.065,45
1983/84	9,69	23,74	61,30	100,50	116,58	105,04	81,30	115,37	68,21	19,19	8,56	4,62	714,11
1984/85	72,92	156,66	132,76	149,01	190,75	142,17	133,24	103,58	51,09	26,16	7,82	3,03	1.169,20
1985/86	1,75	20,54	63,78	107,96	129,84	129,31	73,43	35,06	13,87	4,92	2,58	31,89	614,93
1986/87	20,09	31,06	49,04	49,30	135,61	93,29	89,31	31,79	25,58	21,28	6,33	12,79	565,47
1987/88	133,39	91,99	157,16	199,16	148,81	97,08	136,63	112,73	68,04	58,41	23,47	7,54	1.234,41
1988/89	19,74	15,04	24,74	27,28	17,89	63,93	95,78	59,43	33,59	16,66	13,72	8,24	396,04
1989/90	3,53	72,15	204,03	119,23	100,43	44,39	99,39	55,20	36,01	11,76	4,83	3,18	754,14
1990/91	45,16	61,79	62,48	140,28	67,19	244,97	85,27	84,57	31,89	10,50	4,02	9,30	847,42
1991/92	44,05	86,43	29,71	45,70	18,42	36,26	146,56	50,64	67,90	28,82	11,70	12,34	578,53
1992/93	68,99	50,31	105,74	30,50	13,68	74,15	59,86	99,25	72,99	29,50	15,54	29,90	650,41
1993/94	121,81	55,85	113,83	181,90	93,13	58,29	50,01	73,82	33,83	10,26	4,99	12,74	810,46
1994/95	32,29	54,38	40,00	154,43	88,00	106,31	26,91	41,02	12,42	13,04	3,07	8,45	580,30
1995/96	8,64	74,42	130,49	336,45	153,83	165,07	92,38	79,31	29,92	14,98	12,55	10,75	1.108,78
1996/97	24,44	70,10	170,62	121,54	64,75	23,44	9,91	42,85	59,59	39,33	20,47	11,15	658,18
1997/98	36,88	103,48	124,71	102,19	71,76	62,60	147,37	99,63	56,33	20,09	6,90	22,11	854,05
1998/99	49,99	31,88	47,38	85,53	62,23	90,38	54,21	57,74	27,73	9,07	10,39	33,33	559,87
1999/00	90,05	102,37	124,99	58,04	57,51	40,42	203,78	108,50	37,73	15,63	6,80	4,57	850,38
2000/01	41,81	126,28	276,65	349,38	270,41	291,24	92,84	74,54	27,11	13,19	5,91	3,96	1.573,33
2001/02	26,94	58,23	13,75	66,51	57,45	105,22	59,29	64,65	47,49	12,42	6,99	12,06	531,00
2002/03	56,97	103,92	228,14	234,88	204,14	129,01	95,65	60,59	35,37	16,42	12,03	9,46	1.186,58
2003/04	58,00	122,82	128,86	174,78	55,80	135,59	73,36	62,06	21,22	10,59	12,82	8,12	864,01
2004/05	39,57	75,69	56,55	83,23	75,86	125,12	93,21	47,68	20,55	7,04	3,82	8,60	636,92
2005/06	49,69	98,37	93,65	86,49	52,92	179,56	67,64	39,70	15,57	7,88	6,37	10,65	708,48
2006/07	129,06	139,34	112,84	59,33	170,81	128,36	154,91	104,38	77,88	23,73	16,32	9,36	1126,32
2007/08	24,40	21,36	16,41	30,25	26,68	64,99	136,51	142,01	80,37	25,00	9,57	8,20	585,75
2008/09	18,29	82,42	122,61	100,96	118,08	150,83	77,56	55,32	33,55	10,45	6,20	4,42	780,71
2009/10	20,62	111,89	110,47	127,12	162,97	214,13	115,52	114,71	114,12	33,08	11,51	7,45	1143,59
2010/11	44,97	146,52	126,92	166,32	96,28	118,67	68,37	50,32	22,71	14,05	9,23	3,53	867,89
2011/12	17,22	93,28	66,21	34,49	102,60	57,61	114,68	87,90	34,79	12,44	4,99	3,90	630,10
2012/13	46,59	58,72	103,17	136,87	128,66	241,16	190,17	124,16	70,32	23,81	9,36	5,61	1138,60
2013/14	50,81	127,98	73,32	161,90	131,91	194,31	191,34	71,31	34,47	18,85	11,10	9,93	1077,22
2014/15	53,88	97,87	142,26	60,79	77,03	259,41	143,54	67,92	34,00	10,15	5,79	21,15	973,80
2015/16	101,75	63,48	48,31	102,19	107,69	88,08	188,46	133,47	45,63	28,38	20,13	20,17	947,74
2016/17	17,84	53,02	18,46	14,20	164,43	46,71	29,05	52,46	31,43	17,59	13,77	10,75	469,73
2017/18	9,29	37,93	31,28	44,52	19,94	199,85	268,47	118,87	59,29	38,52	22,99	17,77	868,71

APORTACIÓN INTERCUENCA - CAMBIO CLIMÁTICO (Serie completa)

Masa 30400039.- Río Bernesga desde confluencia con río Torío hasta confluencia con río Esla

	OCT	NOV	DIC	ENE	FEB	MAR	ABR	MAY	JUN	JUL	AGO	SEP	AÑO
MÍNIMO	1,51	9,79	10,98	14,45	7,44	12,37	7,22	15,00	9,28	3,78	1,97	1,99	255,12
MÁXIMO	141,41	143,27	218,11	353,27	320,29	217,40	161,65	149,25	75,11	50,60	28,72	61,88	1.113,82
PROMEDIO	35,17	55,60	66,16	81,41	78,57	89,49	69,89	56,49	33,77	17,34	9,94	12,26	606,10
PERCENTIL 10	6,34	17,10	17,57	23,37	28,17	33,12	29,20	26,58	12,91	8,55	4,49	3,52	368,58
PERCENTIL 25	13,89	30,89	34,22	39,92	43,50	59,36	43,13	35,71	23,51	11,13	6,53	5,92	449,15
MEDIANA	25,08	46,69	53,43	69,64	66,91	75,09	66,90	50,64	30,21	16,57	8,66	8,81	588,62
PERCENTIL 75	44,42	72,49	94,84	109,84	103,24	116,48	92,72	72,73	45,56	21,43	12,47	13,86	703,59
PERCENTIL 90	79,62	108,24	119,27	145,61	129,83	165,26	120,09	94,01	54,96	26,94	15,97	24,28	865,96
DESVIACIÓN TÍPICA	29,23	33,91	44,69	55,83	51,01	48,72	34,56	27,93	16,20	8,63	5,45	11,31	198,54
COEFICIENTE DE VARIACIÓN	0,83	0,61	0,68	0,69	0,65	0,54	0,49	0,49	0,48	0,50	0,55	0,92	0,33
COEFICIENTE DE SESGO	1,42	0,87	1,27	1,80	1,74	0,79	0,44	1,02	0,56	1,41	1,39	2,48	0,52
COEF. AUTOCORRELACIÓN													-0,13

AÑO	OCT	NOV	DIC	ENE	FEB	MAR	ABR	MAY	JUN	JUL	AGO	SEP	ANUAL
1940/41	43,74	48,18	14,99	18,56	164,02	180,51	69,63	86,47	31,78	20,26	16,66	13,69	708,46
1941/42	11,75	37,57	10,98	20,69	7,44	208,89	69,86	33,44	21,84	14,89	13,98	13,90	465,22
1942/43	59,36	20,56	56,58	182,83	37,70	82,46	37,24	26,69	15,04	13,27	9,43	61,88	603,05
1943/44	94,11	60,58	26,00	18,15	44,12	19,77	41,55	16,82	13,19	12,39	12,42	12,68	371,79
1944/45	95,37	23,49	15,35	64,92	52,31	28,34	18,47	15,00	11,60	9,96	10,27	6,66	351,74
1945/46	23,98	59,72	81,75	23,21	43,64	59,57	115,69	135,77	29,08	17,47	12,49	14,32	616,70
1946/47	28,99	61,12	19,49	14,45	29,56	178,13	127,37	42,57	22,18	15,61	12,13	49,96	601,55
1947/48	23,99	16,49	12,79	72,69	80,73	63,36	20,94	40,61	16,85	11,11	9,15	8,97	377,68
1948/49	30,34	11,54	43,61	24,64	18,77	73,00	30,17	16,72	13,06	9,66	7,01	24,09	302,62
1949/50	12,53	38,64	24,81	35,17	57,53	33,12	20,12	77,75	25,97	16,55	11,35	10,95	364,49
1950/51	6,22	21,86	44,01	86,15	86,07	146,52	101,24	72,70	45,13	21,25	10,51	8,64	650,30
1951/52	18,89	57,93	64,90	70,27	51,39	52,72	75,20	57,94	30,28	24,61	8,46	10,91	523,50
1952/53	40,06	47,78	90,15	66,48	60,67	70,44	47,74	31,98	36,68	22,12	6,14	9,56	529,78
1953/54	17,18	18,26	44,58	46,91	73,39	111,84	47,59	44,01	23,48	8,71	4,08	6,04	446,07
1954/55	5,76	36,44	40,53	117,80	112,24	104,24	57,18	30,17	28,65	21,12	18,10	11,10	583,32
1955/56	21,50	131,38	104,43	148,50	75,15	166,57	161,65	79,97	44,05	22,32	14,07	37,39	1.006,98
1956/57	44,61	66,55	44,44	31,56	110,21	65,37	35,93	47,95	40,80	22,15	6,80	3,26	519,65
1957/58	2,62	17,29	16,66	57,84	103,40	122,76	80,39	62,53	46,71	28,83	14,98	11,48	565,48
1958/59	24,96	45,93	110,92	101,38	41,32	83,26	77,69	61,68	44,59	17,77	28,72	55,09	693,29
1959/60	70,85	112,06	132,35	140,56	156,98	217,40	105,18	60,16	31,64	10,55	5,00	6,17	1.048,90
1960/61	85,29	132,02	79,60	78,06	107,40	51,14	40,75	37,75	34,47	21,49	6,47	9,77	684,22
1961/62	39,78	111,76	122,49	165,92	60,42	117,18	87,25	44,31	27,49	11,19	4,27	3,54	795,60
1962/63	12,45	43,94	50,49	134,30	74,30	140,38	97,57	43,57	45,70	22,09	12,05	24,73	701,57
1963/64	15,35	139,38	117,89	75,27	117,17	164,70	93,19	38,82	52,90	16,59	7,64	4,68	843,60
1964/65	25,21	15,79	28,80	54,55	64,91	104,43	45,11	26,31	9,28	3,78	1,97	8,09	388,22
1965/66	60,05	91,86	95,05	144,37	320,29	132,38	133,02	50,75	54,51	20,68	7,14	3,71	1.113,82
1966/67	83,21	115,42	65,24	55,91	56,65	62,90	28,88	57,90	23,63	9,14	6,23	3,69	568,79
1967/68	5,75	39,56	73,46	102,54	138,33	83,02	113,65	81,08	24,64	10,02	7,51	17,19	696,75
1968/69	17,52	106,73	67,73	117,10	96,68	176,26	76,58	75,24	47,60	20,98	6,85	25,50	834,77
1969/70	26,95	26,87	55,18	170,74	89,62	63,97	43,43	65,52	29,39	12,52	6,76	2,99	593,93
1970/71	3,06	17,11	34,55	38,58	43,45	55,74	114,37	97,85	63,81	49,10	22,92	9,10	549,64
1971/72	5,60	12,98	37,65	32,14	61,67	90,84	103,28	123,01	61,34	22,68	13,18	10,85	575,22
1972/73	50,84	43,51	50,97	54,48	68,92	99,37	68,01	149,25	54,09	26,52	14,29	6,60	686,84
1973/74	48,10	37,16	34,81	126,95	101,30	106,61	57,08	31,32	33,41	26,33	8,67	4,64	616,36
1974/75	13,62	65,83	32,84	58,50	55,37	77,70	43,10	44,46	40,07	14,60	8,44	21,46	476,00
1975/76	52,07	63,74	50,44	29,93	43,24	59,29	43,22	20,81	10,18	18,82	12,87	22,72	427,33
1976/77	40,33	66,08	51,66	69,00	113,78	71,07	47,67	53,97	69,64	35,57	26,98	11,16	656,92
1977/78	24,92	14,88	116,13	75,41	158,52	158,32	76,77	96,18	43,30	17,74	6,19	3,04	791,40
1978/79	11,88	29,20	180,89	163,56	214,05	146,32	131,04	54,99	41,61	20,73	10,57	8,28	1.013,10
1979/80	67,35	76,59	41,60	77,65	104,90	65,01	77,17	71,50	35,89	15,64	7,18	4,51	644,99
1980/81	22,01	30,47	53,77	65,60	42,62	69,30	66,92	56,08	25,44	11,26	9,02	5,91	458,41
1981/82	62,89	19,79	40,35	118,76	75,49	62,30	29,34	22,93	30,15	8,88	4,96	6,80	482,63
1982/83	42,96	101,75	94,24	48,28	70,14	71,24	94,86	86,35	32,00	20,62	25,39	13,73	701,56
1983/84	7,43	43,87	53,08	57,44	55,67	49,47	70,99	77,99	58,82	21,94	9,87	7,05	513,61
1984/85	60,07	136,51	95,04	85,95	172,65	91,46	91,33	57,67	54,41	18,41	6,97	2,60	873,07
1985/86	1,51	9,79	34,11	52,93	63,09	89,66	48,52	35,10	12,26	4,70	2,04	28,52	382,22
1986/87	22,74	28,45	30,05	39,85	71,26	62,52	59,65	28,73	12,24	18,24	7,69	14,36	395,78
1987/88	120,18	79,95	107,75	124,46	92,62	53,05	79,37	74,60	52,81	50,60	21,20	7,13	863,71
1988/89	10,61	14,19	17,96	19,84	11,71	34,80	53,92	40,61	26,30	9,80	9,27	6,10	255,12
1989/90	6,03	69,55	216,29	104,78	76,56	33,12	64,09	45,77	25,88	12,06	5,98	3,98	664,08
1990/91	39,09	52,72	31,10	86,31	34,60	187,25	86,77	72,74	24,74	9,79	4,27	6,16	635,54
1991/92	34,85	46,42	33,54	33,88	14,85	12,37	80,60	39,65	47,40	23,62	13,27	13,73	394,17
1992/93	48,01	38,14	80,15	30,38	12,39	50,90	34,34	95,83	71,56	32,64	14,27	22,18	530,81
1993/94	106,85	61,56	55,81	107,63	60,56	42,79	21,62	62,89	32,26	11,77	5,76	5,97	575,47
1994/95	18,81	43,42	36,11	101,88	58,74	66,16	19,56	28,11	11,43	20,42	6,44	7,52	418,60
1995/96	9,93	76,11	140,96	353,27	126,19	98,67	65,13	61,95	23,84	11,94	10,86	8,09	986,94
1996/97	21,83	34,40	126,62	110,40	49,47	18,89	7,22	29,22	60,50	29,63	15,68	12,62	516,48
1997/98	29,08	95,02	97,41	92,82	55,59	45,81	105,31	87,44	48,53	19,92	7,15	13,22	697,29
1998/99	34,20	17,10	23,88	50,37	37,01	60,05	42,83	56,65	25,21	8,20	8,66	30,57	394,75
1999/00	78,08	80,38	78,52	48,56	30,61	30,42	136,51	93,47	32,37	13,87	6,73	3,62	633,15
2000/01	12,07	64,13	218,11	222,04	174,91	201,70	58,59	44,67	18,08	9,71	5,43	4,42	1.033,87
2001/02	22,95	36,81	13,91	32,05	26,65	73,05	30,78	25,37	24,71	9,11	4,59	16,26	316,23
2002/03	43,85	70,19	146,48	161,23	124,09	91,67	74,90	43,41	23,02	15,68	10,07	9,50	814,08
2003/04	39,78	85,99	96,62	94,64	45,21	64,76	42,36	29,27	13,55	7,99	13,58	16,83	550,56
2004/05	36,21	51,82	37,49	56,58	42,63	64,47	66,88	31,95	12,54	5,19	2,48	3,48	411,71
2005/06	19,73	45,17	44,12	40,14	28,82	92,34	47,75	22,96	11,14	6,52	3,80	7,84	370,33
2006/07	141,41	143,27	101,53	43,70	114,02	86,21	79,38	71,96	50,38	20,90	10,91	7,54	871,21
2007/08	19,27	17,53	13,85	23,44	18,78	24,39	64,74	95,28	51,63	17,09	6,98	4,35	357,32
2008/09	7,49	41,78	82,03	81,54	93,50	74,58	42,93	37,54	26,59	13,27	6,98	3,27	511,52
2009/10	14,69	75,16	102,99	125,38	119,94	146,85	83,42	75,19	75,11	27,99	8,69	4,34	859,73
2010/11	28,49	87,95	98,28	129,49	62,99	86,79	58,56	50,01	24,42	13,11	10,12	7,45	657,67
2011/12	10,40	58,47	38,09	20,53	37,02	36,97	51,88	49,50	21,74	7,01	3,59	1,99	337,20
2012/13	16,78	36,57	79,19	108,17	93,98	134,73	118,99	59,89	32,07	15,97	7,44	3,48	707,28
2013/14	36,18	67,00	54,52	115,89	96,87	114,41	138,92	46,22	28,32	16,90	6,88	10,24	732,35
2014/15	41,29	73,26	88,93	59,50	93,52	132,11	107,46	58,40	23,58	8,14	5,49	12,57	704,26
2015/16	85,92	46,95	32,84	86,97	102,77	75,60	123,61	121,76	36,13	21,77	15,16	18,12	767,62
2016/17	17,16	32,16	13,20	17,13	123,44	32,13	17,10	32,85	21,20	13,35	10,61	8,01	338,33
2017/18	6,39	38,87	64,83	30,53	19,81	122,29	122,65	50,53	56,03	27,92	17,51	13,99	571,35

APORTACIÓN INTERCUENCA - CAMBIO CLIMÁTICO (Serie completa)

Masa 30400040.- Río Esla desde confluencia con río Porma hasta confluencia con arroyo del Molinín en las proximidades de Valencia de Don Juan

	OCT	NOV	DIC	ENE	FEB	MAR	ABR	MAY	JUN	JUL	AGO	SEP	AÑO
MÍNIMO	5,63	38,46	35,49	41,40	24,00	66,67	26,59	52,42	31,46	12,87	7,89	8,80	892,25
MÁXIMO	410,88	524,80	774,48	1.115,42	1.094,04	884,44	572,74	452,92	262,43	162,52	98,12	175,92	3.973,66
PROMEDIO	117,83	193,22	233,53	288,78	277,46	331,97	253,71	195,53	112,52	55,32	32,00	38,94	2.130,78
PERCENTIL 10	25,29	62,29	59,04	77,26	105,45	135,00	93,95	90,83	48,43	28,92	15,15	12,78	1.351,67
PERCENTIL 25	48,50	104,27	124,81	138,27	155,93	213,55	165,91	129,63	79,59	36,07	21,69	19,08	1.535,11
MEDIANA	90,98	163,87	185,53	263,38	249,25	272,46	231,66	181,98	100,26	51,00	27,80	29,03	2.068,61
PERCENTIL 75	152,33	266,69	335,44	377,21	348,69	445,51	330,45	266,50	154,00	65,58	40,33	44,50	2.533,45
PERCENTIL 90	258,31	354,15	421,35	526,01	472,58	602,07	451,35	303,25	181,09	86,35	50,44	88,49	3.091,90
DESVIACIÓN TÍPICA	96,70	118,45	157,52	201,80	181,81	179,09	125,10	91,85	52,35	27,08	16,53	31,53	701,43
COEFICIENTE DE VARIACIÓN	0,82	0,61	0,67	0,70	0,66	0,54	0,49	0,47	0,47	0,49	0,52	0,81	0,33
COEFICIENTE DE SESGO	1,34	0,87	1,17	1,44	1,69	0,90	0,53	0,70	0,62	1,57	1,50	2,04	0,66
COEF. AUTOCORRELACIÓN													-0,09

AÑO	OCT	NOV	DIC	ENE	FEB	MAR	ABR	MAY	JUN	JUL	AGO	SEP	ANUAL
1940/41	135,12	144,18	51,70	58,23	446,05	733,09	278,17	319,90	122,67	73,40	51,12	44,63	2.458,25
1941/42	36,13	108,81	35,49	41,78	24,00	664,88	227,08	139,94	76,99	47,57	43,16	56,10	1.501,94
1942/43	186,88	68,75	186,98	638,47	124,82	267,83	169,34	94,38	49,99	44,16	30,85	175,92	2.038,37
1943/44	367,39	224,43	81,70	61,62	102,46	119,66	177,35	63,99	48,70	40,97	42,02	44,02	1.374,32
1944/45	297,02	80,34	57,96	215,76	106,73	246,72	80,41	59,15	39,39	32,50	34,13	21,82	1.271,95
1945/46	92,47	163,30	314,85	77,78	116,27	184,33	336,93	378,47	99,69	57,45	41,38	44,11	1.907,03
1946/47	89,49	186,33	71,80	48,55	120,35	884,44	397,59	159,65	90,52	51,32	47,36	122,32	2.269,72
1947/48	74,88	71,73	56,51	308,34	218,98	241,80	78,84	143,12	56,41	36,41	32,43	26,01	1.345,47
1948/49	79,70	38,46	196,52	83,10	64,72	232,34	94,78	52,42	44,48	30,98	22,76	96,99	1.037,24
1949/50	42,28	115,40	82,79	78,14	244,87	141,32	90,92	272,03	88,23	52,26	37,50	34,21	1.279,94
1950/51	27,19	90,77	139,12	275,97	289,54	531,84	342,60	247,35	142,59	62,75	33,61	23,43	2.206,78
1951/52	50,99	311,34	205,92	231,54	212,33	212,62	290,52	204,44	101,09	84,31	26,91	32,23	1.964,23
1952/53	104,04	161,32	317,42	202,10	155,54	299,84	182,22	101,50	120,48	59,97	17,92	28,96	1.751,30
1953/54	54,35	65,27	143,15	127,39	213,78	400,37	227,93	164,40	89,97	29,96	15,37	19,86	1.551,78
1954/55	17,59	129,56	133,92	367,29	334,96	368,84	178,63	91,52	91,75	48,18	35,77	26,09	1.824,09
1955/56	51,51	376,16	341,55	516,91	264,05	635,41	572,74	270,24	138,09	66,63	39,67	87,56	3.360,53
1956/57	102,57	194,45	127,22	76,07	336,86	223,33	126,24	136,28	121,03	56,54	18,71	11,95	1.531,25
1957/58	10,29	100,78	50,79	172,87	438,35	520,54	341,74	228,61	158,27	89,33	41,78	27,93	2.181,26
1958/59	61,38	119,37	312,27	312,89	112,74	286,29	244,58	218,09	145,32	57,41	65,25	138,36	2.073,95
1959/60	202,71	403,16	608,13	547,23	562,25	660,54	313,16	236,87	106,26	39,52	20,87	29,26	3.729,95
1960/61	360,37	524,80	341,30	338,76	483,94	200,70	156,52	117,48	121,25	75,83	25,08	48,54	2.794,57
1961/62	201,02	425,90	466,85	709,97	292,89	514,20	297,71	151,59	83,98	34,33	13,83	10,62	3.202,90
1962/63	31,48	139,09	177,03	502,18	334,18	501,28	339,83	135,63	158,16	65,72	40,80	101,66	2.527,02
1963/64	52,01	512,69	419,00	229,09	408,26	595,97	322,57	134,60	181,32	50,67	26,21	16,22	2.948,61
1964/65	104,70	47,54	124,07	261,72	195,10	366,43	157,79	81,52	31,46	12,87	9,56	40,54	1.433,30
1965/66	183,06	344,72	371,98	476,58	1.094,04	447,85	426,15	173,93	175,68	62,06	22,75	11,80	3.790,61
1966/67	300,49	389,65	223,73	198,57	165,12	203,50	86,27	195,42	79,37	31,21	18,41	12,89	1.904,63
1967/68	17,83	140,34	244,50	334,12	467,71	265,80	402,36	289,13	89,27	37,91	27,84	45,27	2.362,10
1968/69	44,51	262,20	198,69	377,79	352,55	586,77	254,92	276,80	159,72	61,65	23,40	92,72	2.691,72
1969/70	76,08	94,47	230,16	631,77	307,67	238,05	148,59	213,32	95,62	41,14	23,55	13,20	2.113,62
1970/71	11,66	90,14	127,04	106,64	136,13	159,38	445,10	336,73	240,37	162,52	69,00	29,32	1.914,03
1971/72	20,83	49,36	103,96	97,91	213,05	286,73	465,93	452,92	212,44	84,96	44,84	35,84	2.068,76
1972/73	135,71	106,86	132,30	174,66	240,09	303,77	189,92	449,52	160,54	85,46	49,41	21,88	2.050,11
1973/74	170,49	124,32	137,67	407,17	349,06	403,03	196,68	110,91	105,31	71,06	24,94	15,30	2.115,96
1974/75	76,60	285,06	116,85	220,50	166,26	281,95	168,30	155,51	117,08	41,73	32,14	73,21	1.735,19
1975/76	148,58	240,68	184,09	117,05	185,00	200,77	151,15	65,58	34,59	47,38	40,12	71,88	1.486,86
1976/77	139,75	238,54	181,15	268,34	395,58	270,34	166,21	215,35	217,62	119,88	85,29	31,98	2.330,03
1977/78	77,18	43,51	374,79	270,90	597,02	616,32	327,79	353,56	154,68	59,07	24,41	11,66	2.910,90
1978/79	46,15	113,33	619,84	670,76	852,49	530,72	477,86	204,09	126,37	62,08	27,57	31,11	3.762,36
1979/80	237,06	289,49	150,01	279,57	337,15	250,41	243,77	237,79	115,52	51,73	23,41	14,64	2.230,57
1980/81	101,79	124,56	270,85	278,66	157,12	240,08	221,05	195,96	81,69	41,68	23,53	19,11	1.756,06
1981/82	214,00	55,04	173,96	409,12	281,63	231,48	92,01	71,75	83,42	25,49	14,34	29,04	1.681,28
1982/83	154,28	340,35	385,07	173,92	266,63	237,34	359,76	294,43	110,52	75,80	98,12	39,38	2.535,60
1983/84	26,72	95,42	165,53	236,35	253,63	210,41	227,70	276,50	185,28	62,19	29,47	18,75	1.787,95
1984/85	195,37	457,85	346,64	348,52	568,40	353,94	331,33	229,75	151,96	65,17	23,48	9,19	3.081,62
1985/86	5,63	43,16	139,36	235,74	281,67	315,02	178,22	109,00	41,29	15,93	7,89	90,65	1.463,55
1986/87	63,77	89,11	117,82	141,08	289,56	245,49	216,58	89,09	56,35	58,62	22,55	42,64	1.432,66
1987/88	393,51	263,26	394,04	498,38	363,34	216,34	303,88	268,00	172,38	154,65	65,06	23,04	3.115,89
1988/89	40,91	41,36	59,50	65,56	42,81	131,01	209,10	134,30	80,42	36,04	31,77	19,46	892,25
1989/90	14,96	210,06	673,34	359,39	274,87	120,12	233,92	145,01	86,81	35,85	16,89	11,60	2.182,82
1990/91	122,76	166,47	133,02	307,96	137,75	617,93	275,78	238,82	83,68	31,89	13,72	23,07	2.152,85
1991/92	116,64	187,45	96,07	120,22	50,50	72,53	323,10	131,64	164,63	75,28	37,89	39,23	1.415,17
1992/93	171,93	129,14	268,24	91,85	40,90	173,58	131,74	284,29	209,27	92,50	46,46	77,59	1.717,50
1993/94	338,99	176,07	248,47	421,88	227,03	158,66	101,31	197,71	95,08	33,92	17,53	28,51	2.045,16
1994/95	73,26	140,26	113,96	375,47	217,77	248,40	68,39	96,75	35,04	50,24	14,65	24,17	1.458,36
1995/96	28,22	228,38	426,84	1.115,42	434,36	380,46	239,42	204,60	79,06	41,98	36,78	30,80	3.246,31
1996/97	69,44	146,17	427,28	350,50	174,79	66,67	26,59	102,03	173,76	99,43	53,42	36,17	1.726,23
1997/98	102,60	310,88	346,05	311,25	192,75	158,19	364,67	261,99	155,41	59,03	21,74	53,23	2.337,78
1998/99	124,64	70,38	100,49	199,81	144,78	219,95	138,40	164,09	77,11	26,97	30,16	94,55	1.391,33
1999/00	248,31	261,29	276,38	152,53	142,27	103,65	491,82	296,12	103,33	45,73	22,19	13,53	2.157,14
2000/01	74,97	277,63	774,48	894,01	657,91	755,83	228,66	174,89	67,47	36,03	18,21	13,56	3.973,66
2001/02	73,45	131,10	42,75	137,34	113,63	259,16	126,06	118,62	100,82	31,81	18,72	43,57	1.197,03
2002/03	153,58	267,84	556,37	598,89	485,74	342,09	250,63	150,29	84,60	48,92	34,68	28,87	3.002,49
2003/04	147,20	308,29	344,58	393,40	157,74	274,57	164,19	124,71	49,34	28,17	40,40	35,87	2.068,46
2004/05	112,73	179,78	131,49	184,12	157,60	259,42	239,78	113,46	47,81	19,31	10,26	19,07	1.474,82
2005/06	96,33	211,70	195,37	182,96	120,62	376,22	165,81	89,21	40,45	22,49	16,50	29,03	1.546,67
2006/07	410,88	436,77	336,51	159,28	406,48	311,90	318,55	245,62	180,99	66,12	41,10	26,07	2940,27
2007/08	66,36	55,34	42,08	75,50	63,66	120,16	283,63	345,50	190,82	63,41	25,87	19,45	1351,78
2008/09	36,58	177,67	299,36	265,05	308,15	330,71	172,95	132,46	85,33	36,14	21,68	12,52	1878,59
2009/10	49,67	273,73	335,84	398,39	411,59	535,01	296,13	268,28	262,43	88,44	30,71	17,62	2967,84
2010/11	101,84	332,97	334,23	441,03	225,32	295,75	184,72	139,21	66,07	41,10	30,50	16,95	2209,70
2011/12	39,42	209,81	147,47	80,59	182,69	136,71	229,41	193,43	80,25	29,14	13,69	8,80	1351,40
2012/13	86,71	139,74	258,97	359,89	321,66	514,26	472,74	274,09	149,34	60,55	26,89	14,56	2679,39
2013/14	125,59	275,01	182,67	423,86	347,58	438,51	492,33	172,12	91,94	53,07	27,76	30,67	2661,11
2014/15	136,52	255,82	332,14	185,01	278,88	476,01	370,35	189,07	84,61	28,41	18,13	49,19	2404,14
2015/16	281,66	164,44	121,97	290,00	327,00	248,29	472,35	397,17	125,95	72,40	50,14	54,26	2605,62
2016/17	48,11	116,75	45,31	41,40	411,82	117,79	65,10	128,96	73,98	43,80	34,16	26,61	1153,78
2017/18	21,95	103,41	129,77	104,15	58,04	519,71	543,97	268,34	175,37	96,23	57,91	44,66	2123,52

APORTACIÓN INTERCUENCA - CAMBIO CLIMÁTICO (Serie completa)

Masa 30400042.- Río Luna desde la presa del embalse de Selga de Ordás hasta su confluencia con el río Omaña

	OCT	NOV	DIC	ENE	FEB	MAR	ABR	MAY	JUN	JUL	AGO	SEP	AÑO
MÍNIMO	0,94	5,19	9,59	10,36	8,94	12,99	8,35	10,77	8,57	3,86	1,69	1,81	177,35
MÁXIMO	67,75	104,69	181,77	188,66	143,19	217,07	221,22	106,49	52,74	33,00	20,08	39,45	882,28
PROMEDIO	20,82	36,21	46,19	55,57	56,90	67,53	56,49	40,62	23,62	12,68	8,62	9,08	434,33
PERCENTIL 10	5,98	12,16	12,70	14,92	19,30	28,38	21,66	18,77	12,13	7,50	4,00	2,69	257,06
PERCENTIL 25	9,27	17,39	23,11	29,03	33,43	41,32	33,42	26,10	15,87	9,07	5,16	4,25	325,79
MEDIANA	15,87	31,43	38,13	49,65	51,92	56,87	52,05	39,41	21,74	11,74	6,81	7,68	417,52
PERCENTIL 75	26,45	46,13	62,22	75,43	72,32	92,73	69,37	49,25	29,25	15,14	11,93	12,12	515,74
PERCENTIL 90	41,56	65,48	80,87	95,06	102,67	117,36	89,39	60,38	37,85	19,54	15,42	15,74	594,90
DESVIACIÓN TÍPICA	16,29	22,58	31,50	35,94	32,55	37,81	34,67	19,08	10,34	5,02	4,50	6,76	139,73
COEFICIENTE DE VARIACIÓN	0,78	0,62	0,68	0,65	0,57	0,56	0,61	0,47	0,44	0,40	0,52	0,75	0,32
COEFICIENTE DE SESGO	1,38	0,98	1,48	1,22	0,95	1,19	2,10	1,14	0,78	1,18	0,75	1,99	0,73
COEF. AUTOCORRELACIÓN													-0,04

AÑO	OCT	NOV	DIC	ENE	FEB	MAR	ABR	MAY	JUN	JUL	AGO	SEP	ANUAL
1940/41	31,41	46,19	13,36	13,88	102,21	139,02	57,18	65,07	29,33	17,68	14,56	13,85	543,76
1941/42	12,03	28,08	11,28	13,51	10,32	134,27	29,31	18,05	17,58	11,38	11,95	13,93	311,68
1942/43	41,90	12,09	29,13	129,52	22,04	64,85	46,91	14,90	12,51	13,46	10,47	39,45	437,25
1943/44	67,75	31,69	13,84	13,09	17,03	57,35	42,23	13,12	10,80	11,17	11,61	12,56	302,24
1944/45	51,60	18,73	10,00	10,43	69,52	49,34	24,56	14,61	9,98	8,98	10,50	7,61	285,86
1945/46	22,62	44,54	46,23	12,56	69,35	28,52	83,55	55,73	18,02	13,41	12,13	14,46	421,10
1946/47	20,35	19,63	10,51	10,36	11,52	51,62	221,22	106,49	16,45	11,71	11,88	32,23	523,98
1947/48	25,55	17,49	10,76	55,61	44,60	120,60	16,90	26,79	12,87	11,12	10,55	9,13	361,96
1948/49	21,29	11,89	49,85	15,48	19,52	29,55	54,74	10,77	11,02	9,35	8,10	19,13	260,69
1949/50	12,57	40,40	15,36	11,40	71,08	43,36	15,35	56,52	17,88	12,36	10,87	10,39	317,52
1950/51	4,17	14,47	32,32	50,14	55,78	100,10	67,07	47,19	26,64	11,23	5,17	3,08	417,36
1951/52	7,59	64,28	27,64	49,56	43,05	56,90	70,37	39,57	17,60	10,81	5,95	11,32	404,63
1952/53	16,51	42,05	82,39	52,34	52,62	77,53	88,85	39,25	37,45	12,74	6,99	8,52	517,23
1953/54	7,51	14,38	42,91	44,48	74,28	138,48	75,25	59,35	24,20	9,92	7,03	5,40	503,20
1954/55	4,91	21,86	25,99	61,53	65,31	60,78	38,03	21,66	18,87	9,47	7,77	4,20	340,39
1955/56	7,55	61,11	57,99	85,96	50,42	75,30	67,05	42,55	24,46	11,72	5,47	8,90	498,49
1956/57	14,03	24,75	17,23	18,62	53,00	37,33	20,93	23,51	15,82	9,34	3,71	1,81	240,09
1957/58	4,94	13,11	9,59	72,80	140,91	106,88	75,01	54,35	28,05	15,91	20,08	15,19	556,82
1958/59	11,29	16,30	71,28	71,43	33,86	50,80	50,61	41,85	24,39	11,94	12,06	20,80	416,60
1959/60	18,83	98,10	181,77	123,28	133,30	127,07	76,58	54,99	30,57	15,76	11,70	10,33	882,28
1960/61	41,42	83,10	80,70	84,84	56,46	34,60	24,52	21,71	21,47	13,46	5,44	8,55	476,29
1961/62	33,12	104,69	95,19	105,41	47,26	89,08	97,30	47,52	28,28	19,05	15,68	12,36	694,94
1962/63	13,90	17,16	45,48	84,47	55,21	217,07	161,11	56,68	43,44	22,83	15,36	27,65	760,37
1963/64	7,24	91,86	68,23	39,91	59,62	118,52	80,50	50,42	36,95	13,42	14,77	12,67	594,10
1964/65	13,67	7,71	16,06	51,70	54,62	99,72	59,55	31,66	18,24	15,16	19,80	12,71	400,60
1965/66	41,03	50,89	62,48	93,55	142,45	95,57	65,21	32,65	28,46	12,85	5,19	2,51	632,83
1966/67	38,22	82,04	49,06	38,52	43,45	40,64	23,72	31,26	16,03	7,86	5,16	3,09	379,06
1967/68	4,91	33,61	37,20	58,07	72,73	57,93	52,87	47,35	17,89	7,97	5,60	8,76	404,89
1968/69	9,19	45,17	37,06	52,27	39,86	109,78	85,76	56,15	37,83	16,64	6,64	14,93	511,28
1969/70	15,49	15,94	31,18	76,13	58,36	43,54	49,59	49,65	25,31	11,55	6,48	2,82	386,04
1970/71	3,81	15,27	22,78	23,46	25,81	39,27	98,83	82,28	49,29	33,00	17,16	7,19	418,17
1971/72	7,04	14,45	31,89	38,73	67,81	69,78	94,66	91,76	52,74	15,87	12,89	10,95	508,55
1972/73	25,64	31,17	34,49	29,10	30,22	68,74	50,34	74,74	37,90	19,37	10,40	5,50	417,62
1973/74	30,13	20,63	23,58	98,59	58,26	87,00	69,69	44,22	29,92	16,83	13,17	10,52	502,54
1974/75	7,13	30,31	20,36	41,27	41,28	46,61	31,37	32,84	21,88	10,74	6,23	12,69	302,71
1975/76	34,29	45,94	40,27	26,65	38,76	50,15	61,19	43,26	13,03	16,13	15,56	11,40	396,63
1976/77	26,04	45,08	51,82	41,60	84,53	56,84	35,14	32,16	41,90	21,08	17,87	7,74	461,81
1977/78	16,55	8,32	58,85	49,74	89,59	115,70	52,27	53,95	29,01	13,42	5,60	2,68	495,67
1978/79	7,65	15,15	102,56	123,41	143,19	108,91	90,02	44,25	27,91	13,60	5,89	4,02	686,55
1979/80	32,11	41,21	36,70	55,28	70,69	47,59	42,28	43,91	22,65	10,53	4,96	2,98	410,90
1980/81	10,40	17,36	31,53	38,36	28,75	43,75	39,21	36,25	18,57	8,50	6,59	5,29	284,56
1981/82	30,57	12,19	39,07	83,23	56,46	44,16	21,91	14,13	15,66	5,94	3,29	4,99	331,59
1982/83	26,59	57,41	71,73	43,15	49,38	51,90	59,58	56,86	26,35	14,53	15,87	8,66	482,01
1983/84	5,12	26,85	36,24	49,29	41,36	31,13	60,85	43,06	33,93	15,21	7,17	3,80	354,01
1984/85	35,78	69,01	59,71	47,20	103,75	72,91	56,56	34,65	29,80	11,64	4,66	1,86	527,53
1985/86	0,94	5,19	14,57	34,49	37,64	69,31	33,06	22,04	8,68	3,86	1,69	14,07	245,54
1986/87	14,51	14,97	19,04	20,07	42,07	38,55	36,21	19,01	9,27	10,12	4,57	6,91	235,29
1987/88	60,44	55,49	72,49	76,62	76,65	43,56	52,51	45,69	32,22	24,79	10,88	4,25	555,61
1988/89	6,77	8,16	12,10	10,87	8,94	24,45	34,51	28,42	21,84	9,44	7,23	4,63	177,35
1989/90	4,47	40,01	119,18	80,50	57,28	27,51	31,56	25,34	15,37	7,67	4,59	4,26	417,74
1990/91	23,47	34,99	23,44	60,65	33,03	108,46	56,37	40,40	19,48	8,30	3,63	5,20	417,41
1991/92	13,13	33,67	26,47	20,27	12,77	12,99	83,18	44,45	28,51	14,41	12,04	11,22	313,09
1992/93	20,13	25,58	57,12	29,00	12,99	28,60	21,08	44,94	43,29	21,52	10,29	11,20	325,75
1993/94	63,13	43,89	36,69	72,21	43,42	32,60	14,72	25,87	16,68	7,10	4,02	4,08	364,41
1994/95	10,87	24,56	23,00	63,84	51,21	54,20	18,26	18,19	8,57	15,02	5,70	6,93	300,35
1995/96	7,29	39,50	81,28	188,66	111,92	79,67	50,61	37,55	15,46	8,11	5,84	4,32	630,19
1996/97	11,25	26,00	79,17	75,15	51,18	21,98	8,35	17,75	33,49	18,84	11,06	7,59	361,80
1997/98	13,05	51,87	61,44	63,28	38,05	28,05	56,68	62,96	33,84	15,05	6,35	7,90	438,53
1998/99	17,13	11,21	12,96	18,71	27,71	39,02	31,34	35,16	17,43	6,86	4,90	17,24	239,66
1999/00	49,02	59,27	65,59	40,20	27,39	17,08	68,40	62,80	26,81	11,76	5,09	2,56	435,96
2000/01	9,90	58,65	135,40	168,38	141,09	157,83	66,55	38,00	15,80	7,96	4,23	3,96	807,74
2001/02	16,26	22,31	10,67	24,83	33,28	48,32	27,26	25,11	19,48	8,09	3,66	9,32	248,59
2002/03	23,32	45,78	86,47	123,09	82,15	67,60	51,83	31,11	16,58	10,48	6,16	4,74	549,30
2003/04	17,28	60,34	73,92	75,53	38,11	47,67	31,00	24,58	12,41	6,68	12,11	17,01	416,63
2004/05	30,51	42,26	36,20	42,60	31,35	47,38	46,74	27,05	11,47	5,20	2,50	2,67	325,91
2005/06	11,59	26,92	41,22	39,49	27,78	69,10	41,18	22,85	10,54	6,00	2,99	4,57	304,23
2006/07	67,29	77,63	79,87	37,82	83,25	70,57	53,20	41,00	26,89	12,44	7,09	4,76	561,80
2007/08	11,90	10,90	9,65	24,58	18,81	19,91	40,45	50,13	31,49	13,32	6,44	4,28	241,85
2008/09	6,34	22,45	50,36	56,66	68,09	52,29	29,26	20,43	14,80	8,77	4,85	2,48	336,79
2009/10	9,52	43,86	69,05	79,80	87,94	116,87	65,64	48,07	43,13	20,65	8,07	4,18	596,77
2010/11	23,17	68,27	72,82	72,40	47,98	60,23	37,75	32,36	16,17	8,91	6,04	5,65	451,75
2011/12	6,64	35,73	29,45	16,29	25,87	24,79	39,24	34,51	17,86	7,83	3,97	2,40	244,59
2012/13	11,20	21,93	54,19	77,92	78,66	99,54	78,12	45,20	21,67	10,66	4,93	2,69	506,70
2013/14	24,95	52,39	46,13	87,00	73,84	93,95	89,12	40,75	21,80	12,27	5,63	7,48	555,33
2014/15	21,48	46,28	61,11	44,59	76,27	100,98	47,19	36,37	15,33	6,90	4,64	8,34	469,48
2015/16	67,15	27,55	26,79	74,54	69,95	53,18	90,83	100,47	24,48	19,95	17,70	18,07	590,66
2016/17	18,69	32,84	16,55	15,37	107,26	35,74	17,50	22,65	15,44	12,64	12,03	10,37	317,08
2017/18	9,52	30,23	55,01	29,51	15,03	84,79	170,63	37,78	46,86	20,88	15,19	13,96	529,38

APORTACIÓN INTERCUENCA - CAMBIO CLIMÁTICO (Serie completa)

Masa 30400043.- Río Órbigo desde confluencia con ríos Luna y Omaña hasta confluencia con el arroyo de La Rial

	OCT	NOV	DIC	ENE	FEB	MAR	ABR	MAY	JUN	JUL	AGO	SEP	AÑO
MÍNIMO	2,48	6,38	12,80	15,95	13,22	18,40	17,05	18,19	14,89	8,06	3,92	3,06	274,34
MÁXIMO	126,83	143,52	232,08	327,56	249,22	279,05	346,79	157,69	77,42	54,52	30,35	56,74	1.405,46
PROMEDIO	30,10	53,59	72,44	90,73	94,92	109,71	86,97	63,26	37,41	20,85	13,59	13,02	686,58
PERCENTIL 10	8,14	16,50	18,89	25,10	34,75	49,53	33,59	31,30	19,07	12,94	7,07	5,01	408,74
PERCENTIL 25	11,74	23,81	34,55	46,08	54,29	66,62	54,24	42,60	26,06	15,35	9,03	6,73	525,88
MEDIANA	20,64	47,61	58,93	75,16	85,89	93,42	79,12	59,77	33,53	19,99	11,22	11,24	659,81
PERCENTIL 75	38,04	74,47	102,32	126,12	128,80	150,99	108,59	76,17	45,82	23,68	17,91	15,79	818,99
PERCENTIL 90	61,15	96,22	128,47	154,79	176,71	185,57	136,92	100,52	55,91	29,98	20,94	23,72	998,44
DESVIACIÓN TÍPICA	26,68	34,30	49,32	63,05	54,71	58,65	51,35	27,46	15,10	7,88	6,08	9,32	228,27
COEFICIENTE DE VARIACIÓN	0,89	0,64	0,68	0,69	0,58	0,53	0,59	0,43	0,40	0,38	0,45	0,72	0,33
COEFICIENTE DE SESGO	1,76	0,76	1,11	1,43	0,89	0,88	2,20	0,83	0,68	1,43	0,69	2,13	0,68
COEF. AUTOCORRELACIÓN													-0,13

AÑO	OCT	NOV	DIC	ENE	FEB	MAR	ABR	MAY	JUN	JUL	AGO	SEP	ANUAL
1940/41	52,85	79,30	22,80	24,47	206,00	239,27	84,48	110,03	44,85	30,13	24,89	23,56	942,61
1941/42	20,31	48,73	19,16	23,36	17,80	223,48	51,33	30,59	28,28	19,49	20,01	22,96	525,50
1942/43	68,59	21,14	52,33	259,49	44,89	113,85	64,61	25,17	21,42	22,47	17,84	56,74	768,53
1943/44	117,12	50,78	24,29	22,61	27,90	89,74	56,25	21,89	18,43	18,55	18,56	21,00	487,12
1944/45	68,24	30,85	16,95	18,09	146,52	70,45	33,20	23,06	17,26	15,45	16,69	12,94	469,71
1945/46	36,02	70,93	104,26	22,16	115,66	63,03	128,33	94,99	30,01	23,08	20,64	24,08	733,20
1946/47	32,51	33,36	18,00	18,00	20,76	178,77	346,79	124,85	26,61	20,05	19,54	44,91	884,17
1947/48	41,95	29,71	18,26	75,49	139,91	201,72	27,73	49,47	22,24	19,05	18,18	15,58	659,29
1948/49	32,04	19,07	91,90	25,75	36,82	50,35	69,52	18,19	19,08	15,78	13,79	31,61	423,89
1949/50	20,85	68,29	29,17	20,12	122,57	72,53	24,04	101,94	29,59	21,02	18,50	17,34	545,96
1950/51	5,38	17,71	42,92	70,86	85,38	158,43	114,32	80,05	45,91	21,12	10,41	5,82	658,29
1951/52	9,32	83,46	43,12	73,25	61,82	75,04	92,01	55,76	25,46	16,15	8,57	12,90	556,87
1952/53	20,92	51,36	122,04	89,42	86,41	97,82	108,73	52,97	47,17	19,21	10,01	10,25	716,28
1953/54	8,97	16,60	58,43	58,23	105,11	184,76	96,35	76,59	33,52	14,72	9,60	6,80	669,68
1954/55	5,94	28,71	37,58	94,94	106,70	96,48	59,72	35,35	30,02	15,12	11,09	6,00	527,66
1955/56	8,95	85,49	89,55	135,75	80,41	122,79	107,77	68,20	39,62	19,80	9,69	11,52	779,55
1956/57	17,22	29,74	21,73	25,37	78,85	56,53	33,22	35,43	23,43	14,23	6,09	3,06	344,89
1957/58	5,67	14,72	14,55	88,24	176,19	148,15	109,49	77,35	43,21	25,36	24,95	17,80	745,69
1958/59	14,20	20,06	111,16	111,88	55,33	83,25	78,28	65,88	39,47	19,92	17,36	27,53	644,31
1959/60	29,16	130,06	231,76	183,83	198,96	214,40	123,97	82,20	45,55	23,74	16,03	12,68	1.292,34
1960/61	58,11	132,52	126,81	140,32	93,37	59,46	41,45	35,21	33,01	20,83	8,96	11,24	761,30
1961/62	42,88	143,52	147,11	182,11	81,47	140,32	138,05	71,15	40,90	25,65	19,17	14,20	1.046,54
1962/63	15,40	22,69	56,38	130,14	88,04	274,33	196,95	74,47	55,69	29,16	18,85	30,80	992,90
1963/64	9,19	124,47	102,67	66,84	94,33	183,66	117,18	69,39	50,60	20,35	18,44	14,60	871,73
1964/65	16,87	10,14	19,87	68,65	80,99	139,43	78,99	42,72	23,82	18,20	21,41	13,66	534,74
1965/66	53,83	75,50	96,54	154,75	236,47	154,31	108,19	55,16	45,30	21,37	9,64	4,84	1.015,90
1966/67	51,33	120,01	72,36	62,47	70,35	71,34	37,65	49,57	25,57	13,10	8,03	4,61	586,39
1967/68	5,99	44,47	51,56	81,87	112,21	88,32	82,91	74,44	29,55	14,36	9,07	11,24	605,98
1968/69	11,66	65,26	54,75	87,84	74,94	183,60	134,38	92,10	61,99	29,24	13,21	19,94	828,90
1969/70	20,41	22,68	41,95	128,99	96,66	71,15	75,11	74,90	38,96	18,84	10,48	4,90	605,02
1970/71	5,06	18,35	30,70	41,70	48,02	65,68	150,39	130,07	77,42	54,52	28,60	13,09	663,59
1971/72	10,43	17,72	41,41	45,61	89,39	105,38	136,44	116,24	65,88	23,08	17,04	13,59	682,20
1972/73	35,27	49,04	59,42	52,06	52,55	106,08	69,31	111,89	56,30	29,92	16,79	8,85	647,48
1973/74	38,02	28,68	35,16	143,99	94,37	133,95	92,94	60,63	40,01	25,42	17,01	12,56	722,75
1974/75	8,50	38,44	26,56	65,20	68,12	81,43	48,78	48,56	33,53	16,85	9,70	15,86	461,52
1975/76	49,64	70,96	61,07	41,73	54,97	78,02	79,24	53,10	18,28	20,51	17,94	13,95	559,40
1976/77	38,05	69,11	86,58	73,42	148,62	98,22	59,66	49,99	63,75	32,57	25,41	11,52	756,89
1977/78	22,85	11,93	97,57	85,52	155,10	187,45	84,98	84,64	46,79	23,47	10,70	5,35	816,34
1978/79	9,59	19,47	164,54	212,12	249,22	180,54	149,20	74,18	47,18	23,93	11,36	6,90	1.148,23
1979/80	41,54	61,12	57,16	91,20	108,01	75,87	66,49	70,96	36,55	17,83	8,86	5,06	640,64
1980/81	12,57	22,88	43,60	54,96	40,45	66,39	63,50	54,35	29,05	13,98	9,76	7,21	418,71
1981/82	41,10	16,29	69,02	141,52	89,25	67,29	35,83	22,32	23,30	9,44	5,20	6,47	527,02
1982/83	35,87	90,68	117,09	69,88	76,35	79,96	91,51	94,03	44,43	24,67	23,40	12,69	760,56
1983/84	7,51	39,30	56,29	82,49	67,78	58,27	96,89	68,53	54,71	25,65	12,63	6,71	576,75
1984/85	47,74	109,75	95,55	74,83	177,92	127,26	99,96	59,44	53,50	21,89	10,04	4,65	882,51
1985/86	2,48	6,38	19,28	47,51	54,75	107,66	55,13	39,53	16,29	8,06	3,92	17,62	378,60
1986/87	18,46	21,00	28,74	30,39	69,87	64,38	59,60	31,55	16,01	15,32	7,10	9,09	371,53
1987/88	92,81	89,48	116,84	133,38	135,76	73,49	83,07	76,79	55,74	42,92	19,67	8,72	928,68
1988/89	9,99	11,40	17,19	15,95	13,22	39,04	53,94	44,69	35,10	15,96	11,02	6,81	274,34
1989/90	6,05	60,23	200,20	135,72	100,36	50,61	52,96	40,69	25,22	12,85	7,51	5,96	698,35
1990/91	31,13	51,86	34,34	91,03	49,83	176,14	93,24	62,74	33,26	15,21	7,31	7,37	653,46
1991/92	17,13	46,48	35,77	26,53	20,40	18,40	105,58	55,52	41,22	20,88	16,12	14,32	418,36
1992/93	25,07	35,03	92,32	47,69	23,41	45,67	33,75	74,12	70,67	35,66	17,58	16,39	517,36
1993/94	99,23	68,62	59,47	119,92	74,19	57,43	26,04	42,72	27,03	12,36	6,89	5,67	599,56
1994/95	13,16	35,22	35,41	102,61	88,05	90,93	32,23	30,74	14,89	21,96	8,85	9,15	483,20
1995/96	9,34	60,56	132,35	327,56	186,97	137,50	90,20	67,62	29,39	15,84	10,10	6,87	1.074,31
1996/97	14,04	37,54	123,28	118,71	88,34	40,59	17,05	28,43	55,12	29,77	17,53	11,52	581,92
1997/98	17,57	83,89	102,37	107,59	66,52	47,62	97,16	99,91	55,60	26,42	12,12	11,67	728,45
1998/99	22,77	15,84	18,22	30,24	40,22	61,89	47,86	55,70	28,49	12,30	8,06	23,06	364,67
1999/00	77,25	89,93	102,16	64,16	45,91	28,78	109,94	102,80	45,37	21,63	10,32	5,30	703,55
2000/01	12,18	93,11	232,08	291,64	243,09	279,05	119,55	70,23	32,05	16,95	9,02	6,52	1.405,46
2001/02	20,43	28,73	14,25	39,35	54,14	80,96	43,58	37,85	29,81	13,10	6,30	11,88	380,40
2002/03	32,75	71,36	143,55	213,90	136,22	118,32	89,78	53,89	29,61	18,30	10,47	7,36	925,48
2003/04	24,17	92,28	119,47	121,72	64,28	77,30	50,26	39,71	21,09	11,49	16,35	22,20	660,32
2004/05	46,97	62,10	59,61	67,81	49,86	71,09	72,99	42,57	19,04	9,37	4,74	3,87	510,02
2005/06	13,20	33,77	57,43	57,27	43,79	109,72	67,45	38,69	18,69	10,62	5,49	6,20	462,32
2006/07	104,25	130,60	132,83	66,57	140,31	117,86	83,32	67,17	45,15	22,07	12,35	7,63	930,12
2007/08	15,05	13,98	12,80	37,60	29,93	32,41	68,13	82,31	51,62	23,40	11,84	7,22	386,29
2008/09	8,41	26,60	68,41	86,74	114,43	86,98	47,62	32,74	23,46	13,62	7,59	3,87	520,48
2009/10	11,99	66,82	115,83	141,83	148,69	201,76	115,50	81,82	69,60	34,45	15,16	7,94	1011,37
2010/11	30,59	103,47	119,39	122,11	82,16	99,61	64,86	55,58	27,68	15,45	9,69	7,87	738,45
2011/12	8,49	50,49	45,01	25,43	39,73	34,75	59,71	55,99	28,54	13,41	7,00	4,01	372,56
2012/13	13,63	29,35	81,25	127,46	129,87	163,77	129,96	73,71	36,86	19,31	9,55	5,14	819,87
2013/14	36,54	86,85	78,46	154,89	138,05	158,98	152,58	71,12	39,00	22,39	10,94	11,04	960,85
2014/15	31,81	78,88	95,62	76,04	129,53	151,94	74,03	60,11	26,43	12,97	8,01	10,94	756,31
2015/16	126,83	46,02	50,11	151,12	126,61	95,91	153,21	157,69	42,41	34,39	30,35	30,43	1045,07
2016/17	31,78	52,93	28,61	25,68	184,15	59,55	28,77	36,89	25,93	21,60	20,74	17,73	534,36
2017/18	16,37	44,48	96,21	49,60	27,75	158,84	258,10	54,99	74,17	36,71	26,12	24,39	867,72

APORTACIÓN INTERCUENCA - CAMBIO CLIMÁTICO (Serie completa)

Masa 30400044.- Río Órbigo desde confluencia con el arroyo de la Rial hasta confluencia con el arroyo de Babardiel

	OCT	NOV	DIC	ENE	FEB	MAR	ABR	MAY	JUN	JUL	AGO	SEP	AÑO
MÍNIMO	2,53	6,40	12,83	16,03	13,29	18,44	17,67	18,22	15,06	8,17	3,97	3,07	275,74
MÁXIMO	128,54	144,94	240,19	344,67	258,94	290,31	348,51	161,88	78,94	55,37	30,42	57,06	1.457,44
PROMEDIO	30,29	54,17	73,89	93,27	97,52	112,18	88,54	64,29	37,93	21,09	13,69	13,08	699,92
PERCENTIL 10	8,17	16,53	19,00	25,62	34,87	50,22	33,83	31,76	19,25	13,09	7,11	5,06	410,32
PERCENTIL 25	11,76	23,84	35,06	46,54	55,24	67,08	54,71	43,17	26,28	15,45	9,21	6,77	530,65
MEDIANA	20,72	47,87	59,67	78,14	88,54	95,54	79,77	60,96	33,77	20,23	11,37	11,28	672,73
PERCENTIL 75	38,14	75,36	104,95	129,01	132,52	153,35	111,36	76,91	46,49	23,97	17,93	15,82	839,48
PERCENTIL 90	61,54	97,01	132,16	159,58	179,56	191,28	138,96	102,03	56,70	30,22	20,97	23,75	1.018,55
DESVIACIÓN TÍPICA	27,02	34,95	50,93	65,64	56,70	60,34	52,07	28,03	15,35	8,00	6,09	9,34	237,77
COEFICIENTE DE VARIACIÓN	0,89	0,65	0,69	0,70	0,58	0,54	0,59	0,44	0,40	0,38	0,44	0,71	0,34
COEFICIENTE DE SESGO	1,78	0,78	1,13	1,47	0,92	0,87	2,12	0,83	0,68	1,44	0,68	2,15	0,70
COEF. AUTOCORRELACIÓN													-0,13

AÑO	OCT	NOV	DIC	ENE	FEB	MAR	ABR	MAY	JUN	JUL	AGO	SEP	ANUAL
1940/41	53,02	79,70	23,01	25,68	211,61	243,13	85,97	112,50	45,88	30,36	24,96	23,59	959,42
1941/42	20,32	48,94	19,24	23,42	17,87	225,14	52,35	31,06	28,49	19,57	20,04	22,98	529,43
1942/43	69,01	21,37	53,83	264,49	46,28	115,37	65,53	25,51	21,50	22,50	17,86	57,06	780,32
1943/44	118,22	51,40	24,67	22,78	28,02	89,79	56,41	22,00	18,52	18,61	18,59	21,04	490,05
1944/45	68,37	30,94	17,12	18,64	147,40	70,62	33,25	23,09	17,28	15,46	16,70	12,94	471,82
1945/46	36,07	71,15	106,03	22,94	115,91	63,76	130,95	97,84	31,04	23,28	20,70	24,13	743,80
1946/47	32,54	33,42	18,42	18,33	23,54	186,35	348,51	125,39	26,88	20,15	19,57	45,03	898,14
1947/48	42,06	29,77	18,36	79,83	141,49	202,23	27,93	50,10	22,61	19,12	18,21	15,60	667,32
1948/49	32,07	19,09	92,59	26,12	36,90	50,63	69,64	18,22	19,10	15,80	13,80	31,74	425,71
1949/50	20,93	68,52	29,40	20,24	123,45	72,99	24,17	103,64	30,19	21,17	18,53	17,35	550,59
1950/51	5,39	17,73	43,01	71,74	88,96	163,41	116,82	81,39	46,53	21,42	10,55	5,88	672,83
1951/52	9,35	84,21	43,92	74,37	62,52	75,62	92,86	56,25	25,67	16,26	8,62	12,92	562,58
1952/53	20,96	51,51	124,35	92,97	88,12	98,79	109,31	53,35	47,34	19,31	10,05	10,27	726,32
1953/54	8,98	16,61	58,89	58,75	106,26	186,72	97,28	77,09	33,76	14,84	9,65	6,82	675,65
1954/55	5,95	28,85	37,96	96,22	109,96	99,25	61,19	36,11	30,37	15,30	11,17	6,04	538,37
1955/56	8,97	86,83	91,75	139,91	83,69	126,17	111,45	70,43	40,68	20,31	9,93	11,63	801,75
1956/57	17,27	29,77	21,76	25,48	79,17	56,92	33,41	35,58	23,50	14,27	6,11	3,07	346,32
1957/58	5,68	14,72	14,59	88,58	177,38	149,76	111,61	78,41	43,72	25,61	25,06	17,85	752,98
1958/59	14,23	20,08	112,90	114,51	56,89	85,01	79,35	66,57	39,86	20,11	17,45	27,61	654,56
1959/60	29,28	131,02	237,03	189,01	205,14	219,61	126,56	83,44	46,11	24,02	16,15	12,73	1.320,11
1960/61	58,62	135,56	130,56	144,18	95,57	60,88	42,10	35,55	33,20	20,93	9,00	11,27	777,41
1961/62	42,96	144,94	150,82	190,45	84,66	144,20	141,13	72,83	41,63	26,00	19,33	14,27	1.073,22
1962/63	15,43	22,73	56,50	133,21	91,49	277,65	198,95	75,48	56,16	29,39	18,95	30,85	1.006,80
1963/64	9,21	125,56	106,41	69,20	97,34	189,91	120,78	71,14	51,41	20,74	18,62	14,68	895,00
1964/65	16,90	10,16	19,88	68,78	81,52	141,10	79,99	43,18	24,02	18,30	21,46	13,68	538,98
1965/66	54,15	76,44	98,05	159,27	245,97	160,82	111,73	56,94	46,11	21,76	9,82	4,92	1.045,97
1966/67	51,52	121,32	73,17	63,35	71,76	72,86	38,35	50,08	25,83	13,23	8,09	4,63	594,19
1967/68	6,00	44,57	51,78	82,13	113,56	89,67	84,30	75,77	30,11	14,63	9,19	11,29	613,00
1968/69	11,68	65,87	56,35	91,53	78,99	189,99	138,04	93,99	62,89	29,68	13,41	20,04	852,46
1969/70	20,48	22,75	42,06	133,47	100,33	73,32	76,08	75,43	39,21	18,96	10,53	4,93	617,54
1970/71	5,07	18,36	30,80	42,85	49,46	66,64	152,72	132,69	78,94	55,37	29,02	13,27	675,17
1971/72	10,50	17,76	41,46	45,94	91,71	107,74	137,60	116,83	66,14	23,21	17,10	13,62	689,61
1972/73	35,63	49,90	61,33	55,68	55,10	107,59	69,99	112,61	56,71	30,12	16,88	8,89	660,44
1973/74	38,06	28,75	35,26	146,07	97,40	136,37	94,30	61,31	40,36	25,67	17,12	12,61	733,28
1974/75	8,52	38,46	26,59	65,46	69,05	83,11	49,66	49,01	33,78	16,97	9,75	15,90	466,25
1975/76	49,82	71,28	61,63	42,10	55,67	78,47	79,56	53,27	18,36	20,55	17,96	13,97	562,63
1976/77	38,17	69,48	87,35	75,24	152,71	101,23	61,37	50,79	64,23	32,81	25,52	11,57	770,47
1977/78	22,89	11,96	99,73	89,14	160,33	194,31	87,82	86,16	47,51	23,83	10,86	5,42	839,95
1978/79	9,62	19,52	167,94	219,19	258,94	186,66	153,76	76,39	48,20	24,42	11,58	7,00	1.183,22
1979/80	41,73	61,45	57,66	92,29	109,71	77,20	67,49	72,28	37,12	18,11	8,98	5,12	649,13
1980/81	12,59	22,91	43,64	55,05	40,50	66,54	63,86	54,58	29,17	14,03	9,79	7,22	419,88
1981/82	41,24	16,35	69,57	144,10	91,04	68,39	36,35	22,57	23,45	9,51	5,23	6,48	534,29
1982/83	36,08	92,12	119,54	71,53	77,58	81,13	92,43	95,37	45,07	24,98	23,54	12,76	772,14
1983/84	7,54	39,64	57,46	83,90	69,01	59,77	98,09	69,25	55,13	25,86	12,72	6,75	585,11
1984/85	47,84	112,19	98,50	78,25	184,64	131,85	102,89	61,06	54,81	22,45	10,29	4,76	909,53
1985/86	2,53	6,40	19,44	48,33	56,55	109,73	56,17	40,05	16,52	8,17	3,97	17,74	385,62
1986/87	18,57	21,13	28,92	30,86	71,21	65,61	60,45	32,03	16,23	15,43	7,15	9,13	376,72
1987/88	94,93	92,08	120,92	138,77	140,92	76,02	84,51	78,12	56,69	43,62	19,98	8,85	955,41
1988/89	10,06	11,46	17,28	16,03	13,29	39,19	54,20	44,93	35,33	16,07	11,07	6,83	275,74
1989/90	6,06	60,91	208,34	142,84	104,62	52,85	54,22	41,32	25,51	12,99	7,57	5,99	723,22
1990/91	31,22	52,32	34,99	92,19	50,83	180,77	95,48	63,84	33,76	15,45	7,42	7,42	665,69
1991/92	17,16	46,58	35,85	26,64	20,46	18,44	105,85	55,63	41,30	20,93	16,14	14,33	419,31
1992/93	25,08	35,07	93,17	48,34	23,78	46,14	34,01	74,84	71,75	36,18	17,81	16,50	522,67
1993/94	100,56	70,12	60,46	122,32	75,96	58,63	26,54	43,18	27,34	12,51	6,95	5,70	610,27
1994/95	13,19	35,48	35,83	103,90	89,89	92,67	32,95	31,11	15,06	22,05	8,89	9,17	490,21
1995/96	9,35	61,23	135,89	344,67	197,48	143,40	93,29	69,31	30,17	16,21	10,27	6,95	1.118,22
1996/97	14,08	37,60	125,10	124,02	91,05	42,03	17,67	28,79	56,02	30,16	17,71	11,61	595,83
1997/98	17,64	85,46	105,39	111,77	69,42	49,25	98,98	101,34	56,53	26,84	12,31	11,76	746,70
1998/99	22,82	15,87	18,24	30,35	40,31	62,05	47,99	55,98	28,64	12,37	8,10	23,12	365,83
1999/00	77,95	91,28	103,60	65,60	46,76	29,24	111,11	104,89	46,36	22,11	10,53	5,40	714,81
2000/01	12,22	94,09	240,19	303,31	253,08	290,31	124,81	72,80	33,21	17,51	9,28	6,64	1.457,44
2001/02	20,50	28,81	14,30	39,58	54,57	82,24	44,36	38,23	29,99	13,19	6,34	11,92	384,02
2002/03	32,92	72,15	147,84	221,93	141,22	122,89	93,01	55,84	30,48	18,72	10,66	7,45	955,10
2003/04	24,41	93,48	122,48	124,55	66,17	78,79	51,10	40,16	21,29	11,59	16,39	22,23	672,64
2004/05	47,10	62,43	60,62	69,16	50,86	71,91	74,35	43,17	19,31	9,51	4,80	3,89	517,12
2005/06	13,22	33,93	57,68	57,62	44,19	110,95	68,88	39,46	19,03	10,79	5,57	6,24	467,54
2006/07	106,01	136,09	138,36	69,63	144,45	121,26	85,05	68,34	45,84	22,41	12,51	7,70	957,67
2007/08	15,09	14,01	12,83	37,75	30,11	32,58	68,57	83,13	52,30	23,70	11,98	7,28	389,34
2008/09	8,44	26,62	68,71	87,49	116,45	88,44	48,24	33,05	23,61	13,70	7,62	3,89	526,26
2009/10	12,01	67,41	120,40	149,95	154,57	209,77	120,02	84,20	70,74	35,00	15,41	8,05	1047,52
2010/11	30,67	103,82	121,87	126,25	84,98	102,51	67,00	57,12	28,35	15,77	9,84	7,94	756,10
2011/12	8,53	51,04	45,64	25,80	40,02	34,90	59,84	56,20	28,63	13,45	7,02	4,02	375,09
2012/13	13,64	29,45	81,87	129,93	133,03	168,48	133,79	75,55	37,68	19,70	9,73	5,22	838,09
2013/14	36,81	88,21	80,03	160,30	145,04	164,00	157,71	73,39	40,03	22,88	11,17	11,14	990,71
2014/15	32,15	80,60	97,96	78,03	134,95	154,55	75,29	60,85	26,76	13,13	8,08	10,98	773,32
2015/16	128,54	46,79	50,39	154,65	130,99	98,40	157,55	161,88	43,87	34,66	30,42	30,46	1068,61
2016/17	31,81	52,97	28,64	25,71	186,37	60,54	28,99	37,17	26,11	21,64	20,76	17,73	538,44
2017/18	16,37	44,50	97,11	50,06	28,33	162,79	260,04	56,03	75,49	37,36	26,27	24,43	878,78

APORTACIÓN INTERCUENCA - CAMBIO CLIMÁTICO (Serie completa)

Masa 30400045.- Río Órbigo desde confluencia con arroyo de Babardiel hasta Hospital de Órbigo

	OCT	NOV	DIC	ENE	FEB	MAR	ABR	MAY	JUN	JUL	AGO	SEP	AÑO
MÍNIMO	2,61	6,45	12,88	16,18	13,40	18,51	18,74	18,29	15,37	8,37	4,06	3,08	278,34
MÁXIMO	131,78	147,20	254,72	373,27	275,68	310,48	352,03	169,37	81,53	56,81	30,60	57,66	1.549,58
PROMEDIO	30,62	55,13	76,37	97,61	101,99	116,38	91,18	66,01	38,80	21,49	13,87	13,18	722,65
PERCENTIL 10	8,22	16,58	19,54	25,72	35,12	51,81	34,40	32,61	19,70	13,31	7,19	5,16	414,00
PERCENTIL 25	11,80	23,89	35,55	47,18	57,42	68,76	56,45	43,91	26,65	15,67	9,45	6,84	539,01
MEDIANA	20,83	48,68	60,96	81,94	92,11	98,15	81,30	62,29	34,89	20,52	11,76	11,35	689,60
PERCENTIL 75	38,32	76,75	109,38	134,21	139,25	157,51	114,36	79,70	47,66	24,44	18,13	15,88	877,38
PERCENTIL 90	62,20	98,67	138,37	167,58	182,64	201,64	144,81	104,48	58,12	30,80	21,04	23,84	1.059,36
DESVIACIÓN TÍPICA	27,61	36,03	53,66	70,12	60,15	63,32	53,36	29,03	15,79	8,22	6,12	9,38	254,16
COEFICIENTE DE VARIACIÓN	0,90	0,65	0,70	0,72	0,59	0,54	0,59	0,44	0,41	0,38	0,44	0,71	0,35
COEFICIENTE DE SESGO	1,81	0,80	1,16	1,52	0,96	0,87	2,00	0,84	0,67	1,46	0,69	2,17	0,73
COEF. AUTOCORRELACIÓN													-0,14

AÑO	OCT	NOV	DIC	ENE	FEB	MAR	ABR	MAY	JUN	JUL	AGO	SEP	ANUAL
1940/41	53,38	80,77	23,42	28,82	220,14	250,10	88,69	117,51	47,67	30,81	25,12	23,68	990,10
1941/42	20,36	49,26	19,41	23,59	18,02	228,05	54,19	31,90	28,89	19,73	20,12	23,05	536,56
1942/43	69,82	21,80	56,67	273,19	48,73	118,25	67,12	26,14	21,66	22,59	17,91	57,66	801,56
1943/44	120,19	52,49	25,42	23,14	28,29	89,88	56,71	22,21	18,69	18,71	18,65	21,14	495,52
1944/45	68,61	31,11	17,50	19,53	150,59	70,95	33,34	23,15	17,32	15,50	16,72	12,95	477,27
1945/46	36,17	71,60	110,93	24,31	116,61	65,64	135,36	102,78	32,83	23,68	20,83	24,22	764,98
1946/47	32,61	33,55	19,60	18,90	29,94	198,48	352,03	126,44	27,38	20,34	19,65	45,23	924,15
1947/48	42,35	29,91	18,58	88,25	145,07	203,83	28,33	51,34	23,25	19,29	18,28	15,64	684,10
1948/49	32,15	19,14	94,13	26,79	37,12	51,40	69,87	18,29	19,15	15,82	13,81	32,04	429,73
1949/50	21,07	69,11	29,97	20,53	125,63	73,93	24,43	106,13	31,19	21,44	18,61	17,38	559,43
1950/51	5,42	17,76	43,22	73,41	95,09	172,02	121,16	83,73	47,63	21,95	10,79	5,99	698,17
1951/52	9,39	85,74	45,45	76,47	63,81	76,65	94,33	57,12	26,05	16,45	8,70	12,96	573,13
1952/53	21,04	51,79	128,60	98,83	91,02	100,44	110,30	53,99	47,64	19,47	10,12	10,30	743,55
1953/54	9,00	16,63	59,73	59,62	108,23	189,87	98,77	77,88	34,12	15,01	9,74	6,86	685,47
1954/55	5,97	29,05	38,52	97,95	114,74	103,32	63,34	37,24	30,90	15,55	11,29	6,09	553,96
1955/56	8,99	88,48	94,85	146,28	88,82	131,50	117,11	73,82	42,27	21,07	10,27	11,79	835,25
1956/57	17,35	29,81	21,80	25,61	79,58	57,40	33,67	35,77	23,61	14,34	6,14	3,08	348,16
1957/58	5,68	14,73	14,66	89,06	179,22	152,31	114,86	80,00	44,48	25,98	25,23	17,93	764,15
1958/59	14,27	20,11	115,69	118,75	59,39	87,76	81,02	67,70	40,47	20,41	17,59	27,73	670,89
1959/60	29,43	132,29	245,17	197,33	214,97	228,02	130,70	85,42	47,01	24,45	16,35	12,82	1.363,96
1960/61	59,46	140,59	137,01	150,68	99,21	63,22	43,16	36,13	33,52	21,10	9,08	11,31	804,47
1961/62	43,09	147,20	156,84	204,64	90,00	150,92	146,29	75,64	42,85	26,59	19,60	14,39	1.118,07
1962/63	15,48	22,78	56,68	137,93	96,97	282,98	202,10	77,09	56,89	29,74	19,12	30,92	1.028,70
1963/64	9,24	127,19	112,06	72,90	102,18	200,20	126,54	73,95	52,69	21,37	18,91	14,80	932,03
1964/65	16,96	10,19	19,91	69,01	82,40	143,70	81,58	43,91	24,35	18,45	21,53	13,72	545,71
1965/66	54,65	77,82	100,37	166,40	261,28	171,30	117,22	59,68	47,36	22,37	10,09	5,05	1.093,57
1966/67	51,80	123,30	74,43	64,82	73,92	75,29	39,46	50,86	26,21	13,41	8,17	4,67	606,35
1967/68	6,01	44,75	52,11	82,48	115,52	91,68	86,24	77,60	30,87	15,00	9,36	11,37	622,99
1968/69	11,71	66,78	58,86	97,75	85,83	200,70	144,18	97,16	64,40	30,43	13,75	20,20	891,76
1969/70	20,58	22,85	42,22	140,65	106,22	76,87	77,65	76,30	39,62	19,16	10,62	4,97	637,71
1970/71	5,08	18,38	30,98	44,89	51,88	68,23	156,60	137,20	81,53	56,81	29,71	13,58	694,86
1971/72	10,63	17,83	41,53	46,40	95,40	111,66	139,52	117,79	66,57	23,41	17,19	13,68	701,62
1972/73	36,25	51,38	64,49	61,55	59,16	109,99	71,08	113,65	57,29	30,41	17,02	8,95	681,22
1973/74	38,12	28,85	35,42	149,24	102,34	140,31	96,56	62,46	40,93	26,07	17,29	12,69	750,26
1974/75	8,55	38,51	26,65	65,95	70,67	85,98	51,14	49,76	34,19	17,17	9,84	15,96	474,37
1975/76	50,12	71,85	62,64	42,79	56,84	79,25	80,16	53,59	18,50	20,63	18,00	14,00	568,36
1976/77	38,38	70,20	88,88	78,64	159,80	106,37	64,27	52,15	65,02	33,21	25,71	11,65	794,27
1977/78	22,97	12,02	103,11	95,09	169,36	206,00	92,68	88,71	48,73	24,43	11,13	5,54	879,76
1978/79	9,67	19,59	173,39	231,62	275,68	197,20	161,45	80,12	49,91	25,25	11,96	7,17	1.243,00
1979/80	42,02	62,00	58,51	94,18	112,48	79,36	69,03	74,28	38,01	18,53	9,18	5,21	662,79
1980/81	12,63	22,96	43,71	55,20	40,58	66,79	64,45	54,94	29,35	14,12	9,83	7,24	421,82
1981/82	41,46	16,45	70,72	148,85	94,18	70,33	37,27	23,01	23,71	9,63	5,28	6,51	547,40
1982/83	36,45	94,58	123,86	74,42	79,63	83,03	93,91	97,44	46,08	25,46	23,77	12,86	791,51
1983/84	7,58	40,16	59,43	86,39	71,27	62,61	100,38	70,60	55,93	26,25	12,90	6,83	600,33
1984/85	48,00	115,91	103,28	83,76	196,00	139,85	108,06	63,93	57,09	23,43	10,74	4,96	955,02
1985/86	2,61	6,45	19,72	49,88	59,76	113,24	57,96	40,97	16,93	8,37	4,06	17,95	397,91
1986/87	18,77	21,37	29,29	31,75	73,66	67,90	61,99	32,91	16,61	15,62	7,24	9,21	386,32
1987/88	98,04	96,16	127,47	147,91	149,84	80,35	86,91	80,31	58,33	44,89	20,54	9,10	999,85
1988/89	10,18	11,56	17,46	16,18	13,40	39,49	54,67	45,35	35,77	16,26	11,16	6,87	278,34
1989/90	6,08	62,05	221,83	154,87	111,81	56,63	56,36	42,37	26,02	13,24	7,68	6,04	765,00
1990/91	31,36	53,02	35,93	93,91	52,36	187,73	98,94	65,54	34,54	15,82	7,59	7,49	684,23
1991/92	17,20	46,75	36,00	26,83	20,57	18,51	106,29	55,81	41,43	20,99	16,17	14,35	420,90
1992/93	25,10	35,13	94,72	49,51	24,47	46,95	34,46	75,98	73,38	36,97	18,17	16,68	531,52
1993/94	102,74	72,59	62,19	126,39	79,01	60,76	27,43	43,91	27,83	12,74	7,06	5,75	628,40
1994/95	13,22	35,95	36,62	106,21	93,20	95,86	34,26	31,80	15,37	22,22	8,97	9,21	502,89
1995/96	9,37	62,22	141,54	373,27	215,07	153,24	98,42	72,15	31,48	16,85	10,56	7,09	1.191,24
1996/97	14,15	37,73	128,22	133,19	95,79	44,55	18,74	29,41	57,50	30,80	18,01	11,78	619,85
1997/98	17,75	88,16	110,56	118,91	74,23	51,99	101,76	103,77	58,03	27,51	12,62	11,91	777,19
1998/99	22,92	15,92	18,28	30,52	40,44	62,33	48,20	56,45	28,88	12,48	8,15	23,22	367,79
1999/00	79,11	93,33	105,84	67,80	48,06	29,94	112,87	108,05	47,87	22,83	10,86	5,55	732,12
2000/01	12,28	96,00	254,72	323,70	270,61	310,48	134,12	77,36	35,25	18,50	9,73	6,84	1.549,58
2001/02	20,62	28,93	14,36	39,95	55,37	84,47	45,69	38,88	30,30	13,34	6,41	11,99	390,30
2002/03	33,22	73,55	155,49	236,09	150,03	130,75	98,48	59,13	31,96	19,44	10,99	7,59	1.006,72
2003/04	24,80	95,56	127,61	129,37	69,41	81,29	52,56	40,94	21,66	11,76	16,48	22,29	693,73
2004/05	47,35	62,99	62,30	71,29	52,34	73,13	76,35	44,10	19,73	9,71	4,89	3,93	528,13
2005/06	13,26	34,19	58,15	58,25	44,98	113,21	71,40	40,82	19,63	11,08	5,70	6,30	476,96
2006/07	109,06	145,41	148,02	74,93	151,63	127,10	88,00	70,40	47,09	23,02	12,79	7,83	1005,27
2007/08	15,17	14,06	12,88	38,02	30,45	32,93	69,45	84,62	53,56	24,27	12,24	7,40	395,06
2008/09	8,50	26,66	69,29	88,86	120,12	91,09	49,36	33,60	23,87	13,82	7,68	3,91	536,77
2009/10	12,06	68,50	128,51	164,48	165,02	224,27	128,12	88,45	72,75	35,96	15,85	8,25	1112,20
2010/11	30,81	104,53	126,54	133,82	90,17	107,75	70,73	59,71	29,49	16,32	10,09	8,05	788,02
2011/12	8,59	51,94	46,79	26,49	40,52	35,17	60,10	56,64	28,81	13,53	7,05	4,04	379,66
2012/13	13,66	29,62	82,91	134,34	138,49	176,85	140,59	78,82	39,14	20,40	10,05	5,36	870,24
2013/14	37,35	90,95	83,01	170,34	157,40	173,16	166,69	77,35	41,82	23,74	11,56	11,33	1044,70
2014/15	32,75	83,75	102,05	81,39	143,84	158,94	77,40	62,13	27,32	13,40	8,20	11,04	802,22
2015/16	131,78	48,11	50,91	162,09	139,51	102,78	164,75	169,37	46,42	35,22	30,60	30,54	1112,08
2016/17	31,87	53,06	28,71	25,77	190,60	62,19	29,39	37,64	26,43	21,73	20,79	17,75	545,91
2017/18	16,38	44,56	98,73	50,91	29,28	169,24	263,26	57,88	77,75	38,46	26,56	24,52	897,53

APORTACIÓN INTERCUENCA - CAMBIO CLIMÁTICO (Serie completa)
Masa 30400046.- Río Órbigo desde Hospital de Órbigo hasta Villoria de Órbigo

	OCT	NOV	DIC	ENE	FEB	MAR	ABR	MAY	JUN	JUL	AGO	SEP	AÑO
MÍNIMO	2,65	6,49	12,93	16,26	13,46	18,53	19,10	18,29	15,43	8,41	4,08	3,10	279,66
MÁXIMO	131,91	148,59	259,25	383,05	280,34	316,30	352,36	170,44	82,27	57,38	30,65	57,68	1.576,33
PROMEDIO	30,74	55,48	77,13	98,74	103,08	117,37	91,85	66,45	39,06	21,62	13,93	13,22	728,67
PERCENTIL 10	8,25	16,62	19,55	25,73	35,18	52,43	34,52	32,79	19,82	13,36	7,22	5,19	415,31
PERCENTIL 25	11,82	23,91	35,63	47,33	57,81	69,17	56,81	44,10	26,68	15,72	9,50	6,88	540,65
MEDIANA	20,87	48,74	61,41	82,44	92,79	98,56	81,68	62,57	35,28	20,63	11,86	11,39	693,79
PERCENTIL 75	38,45	77,22	109,80	136,05	139,77	158,90	114,98	80,21	47,93	24,64	18,26	15,93	889,01
PERCENTIL 90	62,59	99,78	140,44	170,52	182,99	203,82	146,73	104,83	58,65	30,93	21,06	23,85	1.073,24
DESVIACIÓN TÍPICA	27,75	36,42	54,56	71,44	61,10	64,08	53,65	29,22	15,93	8,30	6,13	9,38	258,90
COEFICIENTE DE VARIACIÓN	0,90	0,66	0,71	0,72	0,59	0,55	0,58	0,44	0,41	0,38	0,44	0,71	0,36
COEFICIENTE DE SESGO	1,81	0,81	1,18	1,54	0,97	0,88	1,96	0,83	0,66	1,47	0,69	2,17	0,75
COEF. AUTOCORRELACIÓN													-0,14

AÑO	OCT	NOV	DIC	ENE	FEB	MAR	ABR	MAY	JUN	JUL	AGO	SEP	ANUAL
1940/41	53,38	80,78	23,43	28,87	220,22	250,16	88,75	117,73	47,80	30,85	25,13	23,68	990,80
1941/42	20,36	49,27	19,41	23,59	18,02	228,07	54,21	31,92	28,89	19,73	20,12	23,05	536,65
1942/43	69,84	21,81	56,70	273,34	48,82	118,31	67,17	26,16	21,67	22,60	17,92	57,68	802,02
1943/44	120,23	52,52	25,43	23,15	28,29	89,88	56,72	22,22	18,69	18,71	18,65	21,15	495,63
1944/45	68,61	31,11	17,50	19,54	150,60	70,95	33,34	23,15	17,32	15,50	16,72	12,95	477,29
1945/46	36,17	71,61	111,00	24,36	116,63	65,66	135,57	103,07	33,00	23,74	20,85	24,23	765,88
1946/47	32,62	33,55	19,60	18,91	30,17	199,03	352,36	126,55	27,42	20,36	19,65	45,24	925,47
1947/48	42,36	29,92	18,58	88,45	145,21	203,88	28,36	51,41	23,31	19,30	18,28	15,64	684,70
1948/49	32,15	19,14	94,15	26,81	37,13	51,41	69,88	18,29	19,15	15,83	13,81	32,05	429,79
1949/50	21,08	69,13	29,98	20,53	125,63	73,94	24,43	106,16	31,21	21,45	18,61	17,39	559,54
1950/51	5,43	17,79	43,27	73,78	96,61	174,35	122,48	84,44	47,98	22,11	10,86	6,03	705,14
1951/52	9,41	86,52	46,11	77,01	64,10	76,91	94,85	57,43	26,20	16,53	8,74	12,98	576,79
1952/53	21,11	51,98	130,28	100,39	91,74	100,84	110,60	54,23	47,77	19,58	10,17	10,33	749,01
1953/54	9,02	16,67	60,16	59,86	108,49	190,40	99,05	78,06	34,23	15,06	9,76	6,87	687,64
1954/55	5,98	29,19	38,84	98,52	116,22	104,58	64,13	37,68	31,12	15,66	11,34	6,12	559,38
1955/56	9,01	89,61	96,33	148,21	90,41	133,35	119,37	75,23	42,97	21,40	10,42	11,85	848,15
1956/57	17,40	29,84	21,83	25,65	79,70	57,54	33,75	35,86	23,68	14,40	6,17	3,10	348,91
1957/58	5,69	14,74	14,68	89,23	179,70	152,85	115,57	80,39	44,69	26,08	25,28	17,95	766,85
1958/59	14,29	20,15	116,84	119,96	60,05	88,44	81,41	67,96	40,73	20,54	17,67	27,85	675,87
1959/60	29,63	132,70	247,44	199,28	217,82	230,31	131,94	86,02	47,29	24,58	16,41	12,85	1.376,26
1960/61	60,01	142,57	139,08	152,36	100,10	63,77	43,43	36,29	33,67	21,18	9,11	11,34	812,92
1961/62	43,20	148,12	159,00	209,84	91,85	152,92	147,97	76,58	43,26	26,78	19,69	14,43	1.133,63
1962/63	15,51	22,81	56,74	139,54	98,67	284,27	202,91	77,50	57,10	29,84	19,16	30,94	1.034,98
1963/64	9,25	127,71	114,18	74,08	103,80	203,27	128,34	74,82	53,11	21,58	19,00	14,85	943,98
1964/65	16,99	10,20	19,91	69,05	82,60	144,31	81,96	44,09	24,43	18,49	21,55	13,73	547,29
1965/66	54,89	78,26	100,92	168,05	265,88	174,66	119,10	60,60	47,80	22,57	10,19	5,09	1.108,00
1966/67	51,89	123,73	74,67	65,06	74,30	75,68	39,66	51,11	26,34	13,47	8,20	4,68	608,79
1967/68	6,02	44,83	52,21	82,54	115,97	92,21	86,88	78,21	31,13	15,13	9,42	11,40	625,95
1968/69	11,73	67,25	59,72	99,41	87,80	203,79	146,20	98,19	64,93	30,68	13,87	20,27	903,85
1969/70	20,66	22,93	42,29	143,29	108,07	77,90	78,13	76,56	39,74	19,22	10,65	4,98	644,42
1970/71	5,09	18,38	31,03	45,44	52,60	68,65	157,67	138,43	82,27	57,38	30,00	13,71	700,66
1971/72	10,70	17,87	41,55	46,52	96,44	112,63	140,02	118,05	66,68	23,47	17,22	13,73	704,87
1972/73	36,87	52,15	65,63	63,31	60,21	110,58	71,36	114,00	57,51	30,53	17,08	8,97	688,20
1973/74	38,15	28,93	35,50	150,14	103,52	141,14	97,07	62,72	41,10	26,25	17,37	12,72	754,60
1974/75	8,57	38,53	26,67	66,03	70,99	86,59	51,48	49,95	34,34	17,24	9,88	16,03	476,27
1975/76	50,26	71,99	62,88	42,93	57,06	79,38	80,34	53,69	18,55	20,67	18,02	14,02	569,80
1976/77	38,55	70,43	89,09	79,24	161,24	107,42	64,92	52,45	65,26	33,33	25,76	11,67	799,36
1977/78	23,01	12,05	104,56	96,79	172,09	209,60	94,31	89,60	49,21	24,66	11,24	5,59	892,71
1978/79	9,69	19,64	174,90	234,67	280,34	200,08	163,45	81,10	50,37	25,47	12,06	7,21	1.258,98
1979/80	42,21	62,22	58,71	94,43	112,95	79,74	69,36	74,93	38,30	18,67	9,24	5,23	666,00
1980/81	12,64	22,99	43,73	55,22	40,59	66,82	64,63	55,08	29,43	14,16	9,85	7,25	422,39
1981/82	41,60	16,51	70,96	149,76	94,80	70,71	37,46	23,11	23,82	9,67	5,30	6,54	550,24
1982/83	36,73	95,50	124,80	74,95	80,01	83,37	94,18	97,88	46,28	25,56	23,82	12,88	795,96
1983/84	7,59	40,41	60,08	86,94	71,60	63,00	100,71	70,84	56,11	26,36	12,95	6,85	603,46
1984/85	48,10	117,70	105,00	85,38	199,66	142,31	109,56	64,80	57,99	23,79	10,91	5,03	970,23
1985/86	2,65	6,49	19,92	50,42	60,53	114,01	58,38	41,18	17,02	8,41	4,08	18,16	401,26
1986/87	18,98	21,60	29,52	32,11	74,50	68,62	62,42	33,17	16,73	15,68	7,27	9,24	389,84
1987/88	99,60	97,70	129,78	150,67	152,25	81,49	87,63	81,08	59,11	45,51	20,81	9,22	1.014,84
1988/89	10,25	11,64	17,56	16,26	13,46	39,58	54,87	45,56	36,02	16,36	11,21	6,90	279,66
1989/90	6,09	62,50	227,30	159,03	114,21	57,90	57,10	42,75	26,21	13,33	7,73	6,06	780,20
1990/91	31,42	53,26	36,16	94,27	52,64	189,20	99,66	65,89	34,70	15,90	7,63	7,51	688,22
1991/92	17,22	46,80	36,03	26,88	20,60	18,53	106,38	55,85	41,48	21,02	16,18	14,35	421,33
1992/93	25,12	35,17	95,12	49,75	24,60	47,08	34,55	76,36	73,94	37,24	18,30	16,76	533,98
1993/94	103,56	73,40	62,66	127,08	79,49	61,09	27,58	44,14	28,02	12,83	7,10	5,76	632,70
1994/95	13,25	36,22	36,95	106,71	93,74	96,28	34,45	31,92	15,43	22,27	8,99	9,22	505,41
1995/96	9,37	62,66	143,61	383,05	220,88	156,49	100,22	73,20	31,97	17,08	10,67	7,15	1.216,35
1996/97	14,18	37,76	129,13	136,05	97,26	45,32	19,10	29,65	58,24	31,11	18,18	11,95	627,92
1997/98	17,87	89,45	112,55	121,14	75,86	52,87	102,46	104,26	58,46	27,69	12,70	11,95	787,27
1998/99	22,96	15,94	18,29	30,59	40,48	62,39	48,26	56,70	29,02	12,54	8,18	23,27	368,62
1999/00	79,40	93,73	106,18	68,18	48,27	30,06	113,23	108,75	48,21	22,99	10,93	5,58	735,53
2000/01	12,30	96,51	259,25	329,39	275,53	316,30	136,91	78,73	35,87	18,79	9,86	6,90	1.576,33
2001/02	20,67	28,97	14,38	40,08	55,53	84,92	45,98	39,02	30,38	13,37	6,42	12,07	391,80
2002/03	33,46	74,08	157,88	239,90	152,40	132,93	100,08	60,05	32,38	19,64	11,08	7,64	1.021,52
2003/04	25,23	96,48	129,13	130,37	70,06	81,78	52,85	41,12	21,75	11,81	16,50	22,30	699,37
2004/05	47,41	63,11	62,73	71,72	52,62	73,33	76,83	44,32	19,83	9,76	4,91	3,94	530,52
2005/06	13,30	34,45	58,38	58,45	45,16	113,64	72,01	41,15	19,78	11,15	5,73	6,32	479,52
2006/07	110,11	148,59	151,08	76,52	153,47	128,39	88,66	71,17	47,70	23,33	12,93	7,89	1019,82
2007/08	15,22	14,10	12,93	38,15	30,63	33,09	69,79	85,27	54,21	24,56	12,37	7,45	397,79
2008/09	8,53	26,69	69,43	89,13	120,87	91,54	49,56	33,71	23,94	13,85	7,69	3,92	538,85
2009/10	12,10	68,96	131,04	169,56	168,45	229,26	130,73	89,83	73,44	36,30	16,00	8,31	1133,99
2010/11	30,87	104,65	127,84	136,06	91,65	109,20	71,84	60,59	29,89	16,51	10,18	8,10	797,36
2011/12	8,61	52,42	47,20	26,72	40,65	35,24	60,16	56,77	28,86	13,56	7,07	4,05	381,31
2012/13	13,68	29,76	83,26	135,29	139,58	178,79	142,29	79,66	39,51	20,58	10,13	5,40	877,93
2013/14	37,63	91,64	83,62	172,76	160,66	175,44	168,94	78,35	42,28	23,97	11,66	11,39	1058,34
2014/15	33,18	85,01	103,45	82,35	145,37	159,71	77,82	62,43	27,47	13,47	8,24	11,06	809,55
2015/16	131,91	48,21	50,94	162,35	139,83	102,97	165,64	170,44	46,97	35,39	30,65	30,56	1115,87
2016/17	31,88	53,07	28,71	25,77	190,66	62,24	29,40	37,65	26,44	21,73	20,79	17,75	546,07
2017/18	16,38	44,56	98,74	50,92	29,29	169,31	263,33	57,92	77,81	38,50	26,57	24,53	897,87

APORTACIÓN INTERCUENCA - CAMBIO CLIMÁTICO (Serie completa)
Masa 30400047.- Río Órbigo desde Villoria de Órbigo hasta confluencia con río Tuerto

	OCT	NOV	DIC	ENE	FEB	MAR	ABR	MAY	JUN	JUL	AGO	SEP	AÑO
MÍNIMO	2,66	6,50	12,95	16,28	13,48	18,54	19,24	18,30	15,44	8,42	4,09	3,10	280,12
MÁXIMO	131,97	149,79	261,16	386,67	281,96	318,81	352,63	171,00	82,55	57,60	30,70	57,70	1.587,40
PROMEDIO	30,79	55,60	77,40	99,14	103,45	117,72	92,09	66,61	39,16	21,67	13,96	13,23	730,80
PERCENTIL 10	8,26	16,64	19,55	25,74	35,20	52,67	34,54	32,87	19,85	13,38	7,23	5,20	415,68
PERCENTIL 25	11,83	23,92	35,65	47,36	57,90	69,39	56,89	44,15	26,70	15,73	9,51	6,88	541,15
MEDIANA	20,89	48,78	61,57	82,61	93,20	98,66	81,79	62,65	35,43	20,67	11,90	11,41	695,93
PERCENTIL 75	38,49	77,34	109,86	137,17	139,99	159,35	115,13	80,36	48,07	24,73	18,28	15,94	893,13
PERCENTIL 90	62,77	100,09	141,12	172,47	183,09	204,48	147,49	104,93	58,83	30,99	21,11	23,85	1.078,29
DESVIACIÓN TÍPICA	27,79	36,56	54,90	71,94	61,44	64,38	53,78	29,30	15,98	8,33	6,13	9,38	260,70
COEFICIENTE DE VARIACIÓN	0,90	0,66	0,71	0,73	0,59	0,55	0,58	0,44	0,41	0,38	0,44	0,71	0,36
COEFICIENTE DE SESGO	1,81	0,81	1,18	1,55	0,98	0,88	1,95	0,83	0,66	1,48	0,69	2,16	0,75
COEF. AUTOCORRELACIÓN													-0,14

AÑO	OCT	NOV	DIC	ENE	FEB	MAR	ABR	MAY	JUN	JUL	AGO	SEP	ANUAL
1940/41	53,39	80,79	23,44	28,93	220,31	250,25	88,83	117,86	47,90	30,89	25,15	23,69	991,42
1941/42	20,37	49,28	19,42	23,60	18,02	228,07	54,23	31,93	28,90	19,74	20,13	23,05	536,73
1942/43	69,86	21,83	56,73	273,45	48,92	118,37	67,22	26,19	21,68	22,60	17,92	57,70	802,47
1943/44	120,26	52,55	25,45	23,16	28,29	89,88	56,72	22,22	18,69	18,72	18,65	21,15	495,74
1944/45	68,61	31,11	17,51	19,54	150,60	70,95	33,35	23,15	17,32	15,50	16,72	12,95	477,31
1945/46	36,17	71,61	111,06	24,42	116,66	65,68	135,71	103,29	33,16	23,80	20,87	24,24	766,67
1946/47	32,62	33,56	19,61	18,92	30,31	199,36	352,63	126,66	27,47	20,38	19,66	45,24	926,42
1947/48	42,37	29,92	18,59	88,53	145,30	203,92	28,38	51,46	23,35	19,32	18,29	15,64	685,08
1948/49	32,15	19,14	94,16	26,82	37,13	51,41	69,88	18,30	19,15	15,83	13,81	32,05	429,84
1949/50	21,09	69,13	29,99	20,54	125,64	73,94	24,43	106,18	31,23	21,46	18,62	17,39	559,62
1950/51	5,44	17,79	43,29	73,87	96,97	175,06	122,90	84,67	48,09	22,16	10,89	6,04	707,16
1951/52	9,42	86,94	46,43	77,22	64,21	77,00	95,05	57,56	26,26	16,56	8,76	12,99	578,40
1952/53	21,14	52,05	130,97	100,84	91,96	100,95	110,68	54,31	47,81	19,62	10,18	10,33	750,84
1953/54	9,03	16,69	60,33	59,94	108,54	190,51	99,11	78,09	34,26	15,08	9,76	6,88	688,23
1954/55	5,98	29,23	38,92	98,63	116,61	104,92	64,36	37,81	31,19	15,69	11,35	6,13	560,81
1955/56	9,02	89,90	96,75	148,77	90,90	133,98	120,21	75,74	43,22	21,51	10,48	11,88	852,34
1956/57	17,41	29,84	21,83	25,66	79,72	57,56	33,77	35,88	23,70	14,41	6,18	3,10	349,05
1957/58	5,69	14,74	14,69	89,26	179,83	152,99	115,74	80,49	44,74	26,11	25,29	17,96	767,52
1958/59	14,30	20,16	117,26	120,34	60,25	88,62	81,52	68,04	40,81	20,58	17,69	27,89	677,46
1959/60	29,68	132,80	247,86	199,63	218,55	230,92	132,28	86,18	47,36	24,61	16,42	12,86	1.379,16
1960/61	60,26	143,33	139,78	152,88	100,36	63,93	43,51	36,35	33,72	21,21	9,13	11,35	815,81
1961/62	43,23	148,38	159,74	211,93	92,55	153,74	148,63	76,93	43,42	26,85	19,72	14,44	1.139,57
1962/63	15,52	22,82	56,74	139,94	99,15	284,61	203,13	77,61	57,15	29,86	19,17	30,95	1.036,64
1963/64	9,26	127,83	114,87	74,47	104,36	204,30	128,95	75,11	53,25	21,66	19,04	14,86	947,95
1964/65	17,00	10,20	19,91	69,05	82,63	144,47	82,06	44,13	24,45	18,50	21,55	13,73	547,69
1965/66	54,94	78,37	101,03	168,41	267,39	175,80	119,71	60,89	47,94	22,64	10,22	5,10	1.112,44
1966/67	51,90	123,80	74,71	65,11	74,38	75,76	39,71	51,17	26,37	13,49	8,20	4,69	609,28
1967/68	6,02	44,86	52,24	82,55	116,08	92,38	87,07	78,39	31,21	15,16	9,43	11,40	626,79
1968/69	11,73	67,39	59,99	99,94	88,51	204,91	147,00	98,59	65,13	30,78	13,91	20,29	908,18
1969/70	20,68	22,95	42,32	144,29	108,71	78,25	78,29	76,64	39,78	19,24	10,66	4,98	646,80
1970/71	5,09	18,38	31,05	45,61	52,82	68,77	157,99	138,85	82,55	57,60	30,12	13,76	702,59
1971/72	10,72	17,88	41,55	46,55	96,79	112,93	140,18	118,13	66,72	23,49	17,23	13,75	705,92
1972/73	37,12	52,44	66,01	63,90	60,52	110,75	71,45	114,11	57,57	30,57	17,10	8,98	690,51
1973/74	38,16	28,95	35,52	150,37	103,81	141,33	97,20	62,79	41,15	26,30	17,39	12,73	755,69
1974/75	8,57	38,53	26,67	66,04	71,06	86,75	51,58	50,00	34,38	17,26	9,89	16,04	476,79
1975/76	50,29	72,02	62,95	42,97	57,12	79,42	80,42	53,74	18,57	20,68	18,03	14,03	570,24
1976/77	38,60	70,49	89,14	79,41	161,62	107,69	65,09	52,53	65,32	33,36	25,78	11,68	800,70
1977/78	23,02	12,06	105,00	97,29	173,06	210,98	94,96	89,95	49,39	24,75	11,28	5,60	897,35
1978/79	9,70	19,65	175,30	235,58	281,96	201,09	164,13	81,43	50,53	25,54	12,09	7,23	1.264,23
1979/80	42,27	62,28	58,76	94,46	113,03	79,81	69,42	75,12	38,39	18,71	9,26	5,24	666,77
1980/81	12,65	23,00	43,74	55,22	40,59	66,83	64,67	55,12	29,45	14,17	9,86	7,25	422,55
1981/82	41,63	16,52	71,03	150,00	94,98	70,82	37,52	23,14	23,85	9,69	5,31	6,54	551,04
1982/83	36,82	95,82	125,07	75,10	80,11	83,46	94,24	97,99	46,33	25,58	23,83	12,89	797,24
1983/84	7,60	40,49	60,30	87,10	71,69	63,10	100,81	70,92	56,17	26,40	12,97	6,86	604,41
1984/85	48,13	118,23	105,58	85,92	201,00	143,23	110,12	65,10	58,30	23,91	10,96	5,06	975,55
1985/86	2,66	6,50	19,98	50,61	60,77	114,24	58,50	41,24	17,05	8,42	4,09	18,25	402,32
1986/87	19,07	21,70	29,62	32,25	74,84	68,91	62,59	33,26	16,77	15,70	7,28	9,26	391,26
1987/88	100,00	98,13	130,51	151,59	153,00	81,84	87,86	81,33	59,40	45,74	20,92	9,27	1.019,57
1988/89	10,28	11,67	17,60	16,28	13,48	39,60	54,91	45,63	36,14	16,41	11,23	6,91	280,12
1989/90	6,10	62,67	229,59	160,64	115,11	58,39	57,39	42,89	26,28	13,36	7,74	6,07	786,23
1990/91	31,43	53,32	36,19	94,32	52,68	189,51	99,81	65,97	34,73	15,91	7,63	7,51	689,03
1991/92	17,22	46,81	36,04	26,89	20,61	18,54	106,40	55,85	41,49	21,02	16,18	14,36	421,41
1992/93	25,13	35,18	95,24	49,81	24,63	47,11	34,57	76,45	74,05	37,31	18,33	16,78	534,58
1993/94	103,83	73,66	62,80	127,26	79,61	61,17	27,62	44,19	28,06	12,85	7,11	5,77	633,93
1994/95	13,25	36,31	37,07	106,83	93,86	96,37	34,49	31,94	15,44	22,28	9,00	9,22	506,07
1995/96	9,37	62,76	144,25	386,67	223,04	157,70	100,90	73,60	32,16	17,17	10,71	7,17	1.225,49
1996/97	14,20	37,77	129,46	137,17	97,86	45,63	19,24	29,74	58,48	31,21	18,24	12,02	631,03
1997/98	17,93	89,89	113,41	121,98	76,49	53,21	102,68	104,39	58,58	27,75	12,73	11,96	791,00
1998/99	22,97	15,94	18,29	30,61	40,49	62,41	48,27	56,78	29,06	12,57	8,20	23,28	368,87
1999/00	79,47	93,81	106,25	68,28	48,33	30,09	113,31	108,94	48,30	23,03	10,95	5,59	736,37
2000/01	12,31	96,68	261,16	331,70	277,50	318,81	138,07	79,30	36,12	18,91	9,91	6,92	1.587,40
2001/02	20,69	28,98	14,39	40,11	55,58	85,05	46,07	39,07	30,40	13,38	6,43	12,09	392,23
2002/03	33,55	74,25	158,88	241,35	153,31	133,72	100,66	60,38	32,53	19,71	11,11	7,66	1.027,13
2003/04	25,39	96,86	129,69	130,68	70,26	81,92	52,95	41,18	21,78	11,82	16,51	22,31	701,35
2004/05	47,43	63,14	62,87	71,83	52,69	73,38	76,95	44,38	19,86	9,77	4,92	3,95	531,16
2005/06	13,33	34,59	58,49	58,54	45,24	113,79	72,24	41,28	19,83	11,18	5,74	6,33	480,58
2006/07	110,48	149,79	152,26	77,11	154,13	128,80	88,87	71,54	48,02	23,48	13,00	7,92	1025,40
2007/08	15,25	14,12	12,95	38,20	30,70	33,16	69,94	85,50	54,48	24,68	12,43	7,48	398,90
2008/09	8,54	26,70	69,46	89,20	121,11	91,67	49,62	33,74	23,95	13,86	7,69	3,92	539,46
2009/10	12,11	69,12	131,99	171,94	170,16	231,69	131,99	90,50	73,76	36,45	16,07	8,35	1144,15
2010/11	30,89	104,68	128,40	137,17	92,39	109,86	72,31	60,94	30,05	16,59	10,21	8,11	801,60
2011/12	8,63	52,64	47,39	26,83	40,72	35,28	60,20	56,83	28,89	13,57	7,07	4,05	382,08
2012/13	13,68	29,79	83,35	135,56	139,90	179,44	142,90	79,96	39,65	20,65	10,16	5,41	880,47
2013/14	37,75	91,86	83,82	173,71	161,99	176,38	169,80	78,72	42,45	24,05	11,70	11,41	1063,65
2014/15	33,34	85,48	103,98	82,67	145,75	159,90	77,93	62,51	27,52	13,50	8,25	11,06	811,89
2015/16	131,97	48,28	50,97	162,47	140,01	103,10	166,02	171,00	47,31	35,52	30,70	30,58	1117,93
2016/17	31,89	53,07	28,71	25,77	190,70	62,28	29,42	37,66	26,44	21,73	20,79	17,75	546,20
2017/18	16,38	44,56	98,75	50,92	29,30	169,36	263,39	57,98	77,88	38,55	26,59	24,54	898,20

APORTACIÓN INTERCUENCA - CAMBIO CLIMÁTICO (Serie completa)

Masa 30400048.- Río Órbigo desde confluencia con el río Tuerto hasta limite del LIC "Ribera del río Órbigo y afluentes"

	OCT	NOV	DIC	ENE	FEB	MAR	ABR	MAY	JUN	JUL	AGO	SEP	AÑO
MÍNIMO	4,05	9,08	15,53	20,54	16,42	21,79	29,81	22,87	20,10	11,22	5,43	4,30	349,04
MÁXIMO	176,99	232,69	433,32	685,01	480,84	582,61	423,60	267,65	118,61	82,45	43,62	88,88	2.663,07
PROMEDIO	37,89	69,61	106,09	146,11	153,83	168,06	125,51	90,93	53,29	29,60	18,10	16,46	1.015,47
PERCENTIL 10	9,35	20,22	26,02	35,41	44,13	69,20	48,73	43,68	26,63	16,55	9,15	7,15	525,38
PERCENTIL 25	14,18	31,67	43,39	61,88	83,46	91,92	71,86	55,52	35,55	20,83	12,16	8,46	654,75
MEDIANA	25,59	59,78	79,45	108,19	130,10	123,62	108,70	88,06	48,30	28,74	16,63	14,21	902,02
PERCENTIL 75	49,30	101,28	149,67	191,90	193,87	231,04	164,76	116,26	69,40	35,31	22,89	19,29	1.289,81
PERCENTIL 90	74,80	123,69	212,83	274,08	312,38	329,20	230,87	137,97	82,83	41,59	28,86	29,85	1.694,32
DESVIACIÓN TÍPICA	36,17	48,59	84,48	124,39	107,99	109,68	74,43	44,76	22,92	12,71	8,00	12,25	461,92
COEFICIENTE DE VARIACIÓN	0,95	0,70	0,80	0,85	0,70	0,65	0,59	0,49	0,43	0,43	0,44	0,74	0,45
COEFICIENTE DE SESGO	2,04	1,06	1,57	1,96	1,35	1,29	1,30	1,17	0,69	1,57	0,99	3,14	0,97
COEF. AUTOCORRELACIÓN													-0,17

AÑO	OCT	NOV	DIC	ENE	FEB	MAR	ABR	MAY	JUN	JUL	AGO	SEP	ANUAL
1940/41	68,79	119,99	37,75	75,12	418,68	404,78	173,24	204,07	80,81	49,15	35,52	29,68	1.697,58
1941/42	23,60	63,72	26,69	30,60	22,70	284,74	90,54	55,86	45,08	29,01	25,95	28,22	726,72
1942/43	102,61	36,32	102,03	451,27	113,68	193,51	109,53	45,94	32,27	29,76	22,11	88,88	1.327,92
1943/44	167,07	74,45	43,25	40,15	37,14	95,05	70,66	30,33	24,92	22,80	22,99	25,16	653,96
1944/45	72,26	37,10	30,63	35,60	194,52	81,76	39,61	29,38	21,12	17,80	18,27	13,93	591,98
1945/46	41,58	102,10	218,17	52,85	140,65	123,77	210,39	201,02	67,74	40,75	29,91	30,25	1.259,18
1946/47	38,10	44,45	44,88	29,20	108,25	444,13	423,60	156,17	44,85	29,74	24,98	51,13	1.439,48
1947/48	56,32	37,84	24,47	208,11	224,20	276,86	51,11	84,84	40,61	28,13	23,47	18,82	1.074,79
1948/49	34,69	21,21	130,01	41,28	47,10	63,15	81,04	22,87	22,45	18,01	15,17	38,02	535,00
1949/50	26,37	90,44	42,43	29,59	163,27	102,91	35,40	138,41	47,80	30,64	23,65	20,23	751,14
1950/51	6,73	21,27	51,43	93,15	142,59	266,39	165,97	113,59	64,42	30,29	14,78	7,97	978,58
1951/52	10,88	121,44	71,29	100,75	78,17	91,87	120,74	78,54	36,72	22,91	12,05	15,52	760,89
1952/53	25,24	59,72	174,91	139,79	113,28	114,13	124,03	65,78	54,46	24,84	12,54	11,85	920,59
1953/54	11,60	20,58	79,79	71,27	123,08	215,59	111,59	87,62	40,56	18,25	11,38	8,10	799,42
1954/55	6,73	36,19	51,46	124,76	163,45	142,97	87,91	52,98	41,65	21,53	14,48	8,34	752,45
1955/56	10,55	111,87	133,65	212,50	142,78	213,73	202,81	124,58	68,76	34,79	16,53	15,34	1.287,91
1956/57	20,89	31,98	23,70	29,72	89,22	69,54	41,39	42,37	28,68	19,31	8,27	4,30	409,37
1957/58	6,43	16,07	17,25	100,07	204,98	187,80	150,56	99,59	56,60	34,00	29,07	20,47	922,89
1958/59	17,72	22,85	150,28	159,35	82,57	118,64	107,67	92,74	56,84	30,02	22,97	33,80	895,43
1959/60	38,24	147,47	309,30	270,61	338,31	328,33	182,76	113,61	61,62	31,68	19,93	14,70	1.856,54
1960/61	80,73	214,82	210,54	222,41	142,04	92,49	61,06	50,90	45,26	29,51	13,18	14,53	1.177,46
1961/62	49,17	177,90	227,51	383,80	142,02	251,38	231,16	115,62	60,92	36,92	24,23	16,87	1.717,49
1962/63	18,37	26,40	60,50	177,94	144,10	356,39	247,70	97,98	69,27	36,55	22,31	32,93	1.290,44
1963/64	11,66	149,41	173,30	113,85	177,40	338,74	197,15	105,74	69,85	32,75	24,17	17,51	1.411,53
1964/65	20,15	12,41	21,51	77,51	97,52	172,45	96,26	50,61	27,61	20,86	22,63	14,72	634,24
1965/66	66,14	98,81	130,64	243,29	479,07	274,35	187,50	94,29	65,49	31,67	14,51	7,15	1.692,92
1966/67	57,83	143,30	85,38	78,41	96,00	98,64	51,25	64,95	33,66	16,96	9,94	5,77	742,08
1967/68	6,73	50,92	57,34	86,95	135,22	113,70	107,87	100,27	40,82	23,04	11,79	13,74	748,40
1968/69	13,77	82,30	86,67	161,96	172,76	331,24	215,71	140,70	89,59	43,55	19,95	25,03	1.383,23
1969/70	25,25	27,39	47,03	209,99	155,65	107,64	92,17	87,01	45,86	22,78	12,69	6,08	839,54
1970/71	5,67	19,73	36,79	65,75	75,73	85,33	195,97	190,99	116,56	82,45	43,62	20,23	938,81
1971/72	14,70	20,43	44,21	51,06	125,73	147,91	160,49	129,50	72,63	26,79	19,18	16,39	829,01
1972/73	51,55	71,39	93,81	114,21	92,39	130,86	81,95	131,72	69,44	37,90	21,88	11,49	908,61
1973/74	41,87	34,27	41,08	179,14	138,87	170,94	116,10	74,55	48,80	34,26	21,04	14,50	915,41
1974/75	9,49	41,47	30,45	74,44	86,12	112,14	65,24	59,19	41,51	21,59	12,49	19,13	573,26
1975/76	56,67	79,85	73,93	51,13	68,93	88,39	92,12	61,37	22,83	24,97	20,39	16,53	657,11
1976/77	46,01	83,21	105,22	111,25	232,87	155,11	96,55	68,48	77,31	40,12	29,59	13,67	1.059,39
1977/78	26,68	15,53	139,44	148,93	294,01	338,56	149,97	125,35	70,23	35,64	16,38	7,99	1.368,73
1978/79	11,64	23,27	223,43	365,90	480,84	318,36	256,92	123,64	72,54	37,12	18,28	10,14	1.942,09
1979/80	50,49	73,57	69,81	110,90	134,47	100,76	86,97	103,08	53,05	26,19	12,92	7,14	829,34
1980/81	14,47	26,99	48,30	60,50	43,51	73,84	75,47	64,69	35,49	17,20	11,63	8,46	480,56
1981/82	49,34	20,46	86,61	192,87	125,07	92,04	50,13	30,26	31,08	13,29	7,38	8,48	707,00
1982/83	45,84	122,29	165,30	99,13	99,52	101,71	113,82	127,19	60,35	33,45	28,77	15,69	1.013,06
1983/84	9,02	48,31	81,25	109,52	90,77	89,97	128,88	89,80	71,50	35,48	17,34	9,07	780,92
1984/85	54,18	152,61	147,82	136,87	344,77	225,65	174,17	101,00	90,99	37,22	17,23	7,96	1.490,47
1985/86	4,05	9,08	28,26	75,09	93,49	150,05	79,50	53,53	22,68	11,22	5,43	26,67	559,04
1986/87	29,05	31,69	40,28	46,28	105,97	96,67	83,05	45,84	22,82	20,82	10,15	12,31	544,95
1987/88	127,17	126,95	183,21	246,02	236,32	118,08	116,01	114,06	91,59	71,09	32,57	14,62	1.477,69
1988/89	14,05	16,90	23,33	20,54	16,42	46,54	63,61	55,41	47,01	21,89	14,46	8,87	349,04
1989/90	7,49	81,76	397,72	269,19	191,93	98,34	88,52	59,60	36,26	18,96	11,06	7,90	1.268,73
1990/91	35,51	62,32	43,79	106,22	63,19	232,83	121,76	77,39	41,15	19,06	9,16	8,36	820,75
1991/92	19,22	51,98	40,60	33,32	25,05	21,79	113,76	59,68	45,32	23,38	17,53	15,66	467,29
1992/93	26,93	38,38	111,76	60,59	30,46	53,53	39,52	88,51	87,52	44,64	21,96	19,99	623,81
1993/94	125,90	96,51	79,11	162,40	105,55	82,79	37,27	54,35	35,72	16,84	9,13	6,80	812,37
1994/95	15,17	44,88	47,18	127,42	118,83	123,47	45,47	39,89	20,10	26,75	11,29	10,61	631,04
1995/96	10,59	73,40	201,04	685,01	359,59	243,53	157,39	116,48	52,51	27,07	15,75	10,44	1.952,80
1996/97	17,18	41,79	155,81	204,05	141,21	68,41	29,81	37,69	73,89	39,23	23,57	16,99	849,62
1997/98	22,73	121,21	166,43	188,99	121,78	80,60	132,90	136,99	79,13	37,38	17,35	14,97	1.120,46
1998/99	25,94	17,98	19,87	34,99	44,40	69,65	53,91	68,43	36,48	16,22	10,63	26,24	424,73
1999/00	91,90	107,35	119,43	83,34	58,13	36,03	130,76	137,78	62,66	29,96	14,28	7,41	879,03
2000/01	14,09	119,12	433,32	568,83	468,07	582,61	230,75	130,50	60,05	30,55	15,50	9,67	2.663,07
2001/02	23,76	31,66	15,84	46,03	64,85	99,68	54,77	44,25	34,09	15,61	7,64	15,15	453,32
2002/03	41,15	90,76	242,89	390,57	237,90	210,92	161,12	94,91	48,99	28,48	15,76	11,06	1.574,50
2003/04	36,35	121,59	170,51	168,32	96,81	106,53	70,33	52,94	28,62	15,34	18,74	25,04	911,12
2004/05	53,32	71,78	76,98	84,13	60,26	80,27	89,76	52,26	23,91	11,80	5,93	4,49	614,89
2005/06	15,93	44,56	69,39	68,22	54,40	135,69	95,87	56,00	27,36	15,60	8,26	8,38	599,64
2006/07	141,59	232,69	244,70	123,12	234,71	181,30	118,47	106,99	74,69	37,34	19,74	11,29	1526,64
2007/08	18,89	16,54	15,53	45,37	38,57	41,27	88,21	106,53	72,92	33,02	16,50	9,60	502,93
2008/09	10,45	29,46	77,49	103,60	155,84	115,06	60,54	40,09	28,35	16,56	9,49	4,84	651,75
2009/10	15,09	84,45	209,63	336,67	335,40	412,33	236,74	149,60	104,19	51,89	23,44	11,92	1971,34
2010/11	35,61	118,56	181,53	232,88	157,90	176,51	120,70	96,55	46,99	25,81	15,04	10,67	1218,74
2011/12	10,56	68,02	62,49	36,54	46,83	38,75	65,97	68,39	34,42	16,53	8,61	4,92	462,04
2012/13	15,63	34,66	94,97	169,37	178,73	262,09	214,56	117,24	57,24	29,98	14,93	7,88	1197,28
2013/14	49,60	115,61	109,71	278,96	302,51	279,86	262,56	116,76	61,18	34,05	16,73	15,19	1642,72
2014/15	45,55	116,79	134,48	106,87	197,71	185,31	93,25	77,01	35,84	18,11	10,55	13,07	1034,55
2015/16	176,99	70,28	71,32	271,98	242,10	162,52	259,12	267,65	90,09	56,19	41,64	36,74	1746,62
2016/17	36,52	59,84	33,67	29,38	246,17	84,06	40,42	47,92	33,56	25,56	23,27	19,34	679,69
2017/18	17,31	47,01	121,38	69,17	43,41	243,44	320,04	91,89	118,61	60,09	38,27	31,07	1201,68

APORTACIÓN INTERCUENCA - CAMBIO CLIMÁTICO (Serie completa)

Masa 30400049.- Río Órbigo desde el límite del LIC "Riberas del río Órbigo y afluentes" hasta confluencia con el río Esla

	OCT	NOV	DIC	ENE	FEB	MAR	ABR	MAY	JUN	JUL	AGO	SEP	AÑO
MÍNIMO	6,05	12,17	17,91	24,70	21,15	25,09	37,95	25,23	23,07	13,28	6,84	5,03	416,46
MÁXIMO	216,02	282,12	510,33	824,44	590,86	714,05	456,41	317,47	136,83	102,97	54,47	117,01	3.222,33
PROMEDIO	45,75	82,86	125,40	174,00	181,44	198,93	146,02	107,10	63,21	35,50	21,61	19,62	1.201,45
PERCENTIL 10	10,75	23,15	30,00	42,28	49,34	82,43	56,23	49,10	30,20	19,15	10,81	9,19	600,17
PERCENTIL 25	16,82	35,09	50,11	70,19	99,31	105,13	82,34	64,85	40,42	24,14	14,58	10,99	737,73
MEDIANA	30,58	67,66	93,25	121,47	150,64	145,67	123,09	99,70	58,35	34,15	20,60	16,39	1.048,51
PERCENTIL 75	60,19	120,34	180,07	230,99	223,01	274,74	194,16	136,11	82,87	42,75	26,16	21,51	1.632,28
PERCENTIL 90	91,24	155,74	257,17	330,42	372,74	392,23	276,32	165,27	96,07	48,83	32,62	33,90	2.057,38
DESVIACIÓN TÍPICA	44,47	59,05	101,57	150,93	130,38	137,03	86,92	54,50	27,95	15,92	9,30	14,92	572,93
COEFICIENTE DE VARIACIÓN	0,97	0,71	0,81	0,87	0,72	0,69	0,60	0,51	0,44	0,45	0,43	0,76	0,48
COEFICIENTE DE SESGO	2,06	1,16	1,60	1,95	1,41	1,41	1,08	1,19	0,63	1,55	1,01	3,90	0,99
COEF. AUTOCORRELACIÓN													-0,18

AÑO	OCT	NOV	DIC	ENE	FEB	MAR	ABR	MAY	JUN	JUL	AGO	SEP	ANUAL
1940/41	81,75	137,98	44,44	91,78	493,86	513,64	219,78	237,77	97,29	58,84	40,85	32,74	2.050,72
1941/42	25,32	80,12	30,41	33,72	24,85	322,23	112,06	69,06	53,75	33,77	29,20	31,40	845,89
1942/43	132,55	45,00	126,72	555,88	141,81	235,21	137,48	55,79	37,64	33,41	24,28	117,01	1.642,80
1943/44	204,21	84,81	50,81	46,98	41,19	97,70	80,59	34,39	28,27	24,98	25,35	27,10	746,38
1944/45	73,90	39,79	36,17	41,00	206,78	86,68	42,78	32,33	23,07	19,00	19,08	14,43	635,02
1945/46	45,21	124,11	270,44	66,31	151,35	153,05	247,29	263,17	84,53	49,13	34,46	33,57	1.522,62
1946/47	41,38	51,44	51,58	34,27	134,41	593,78	456,41	173,23	53,63	34,53	27,75	55,33	1.707,75
1947/48	65,38	41,71	27,73	269,91	259,53	324,36	63,32	104,27	49,32	32,61	26,23	20,46	1.284,83
1948/49	35,93	22,21	158,18	48,31	51,43	69,98	88,53	25,23	24,17	19,17	15,88	43,59	602,60
1949/50	28,97	101,06	49,01	33,98	185,74	121,67	40,98	164,93	56,51	35,35	26,24	21,69	866,12
1950/51	8,32	28,61	59,80	107,23	163,46	317,08	188,36	130,34	75,19	36,25	18,38	10,16	1.143,16
1951/52	12,82	165,44	91,13	116,54	88,91	106,86	141,57	98,12	45,40	28,84	15,54	18,12	929,30
1952/53	30,66	71,08	209,24	160,34	124,83	122,90	135,22	73,80	59,59	28,78	14,61	13,43	1.044,46
1953/54	15,52	30,54	103,04	80,68	134,45	237,45	119,97	95,77	46,62	21,34	13,29	9,38	908,05
1954/55	7,67	47,73	63,21	152,38	203,28	174,13	108,04	65,97	53,72	27,41	18,10	10,75	932,39
1955/56	12,62	146,06	170,41	265,50	175,83	275,58	263,59	162,89	92,16	48,10	24,42	20,92	1.658,06
1956/57	26,64	35,65	27,20	36,10	107,56	84,50	49,46	49,21	33,93	22,51	10,10	5,42	488,29
1957/58	7,25	17,53	21,46	116,44	231,90	218,74	173,77	115,70	68,71	41,17	33,36	23,27	1.069,30
1958/59	21,98	25,61	184,40	190,98	99,28	147,05	131,29	113,09	69,80	37,84	28,14	41,72	1.091,17
1959/60	51,34	168,68	353,67	310,44	406,58	390,16	217,36	136,46	74,75	39,51	24,71	17,66	2.191,32
1960/61	111,90	275,78	252,96	260,00	168,10	111,60	75,69	63,81	55,97	36,06	16,93	18,25	1.447,03
1961/62	57,24	207,56	270,22	485,72	180,39	316,38	279,31	142,67	75,95	46,02	29,65	20,18	2.111,29
1962/63	21,60	31,76	63,94	216,48	172,34	397,08	275,05	112,09	80,51	42,50	25,96	35,35	1.474,66
1963/64	13,49	180,49	212,97	144,61	226,76	412,11	236,48	128,20	86,10	42,77	29,98	20,99	1.734,94
1964/65	24,65	15,17	23,38	88,80	112,56	196,37	105,60	56,55	31,03	22,97	23,93	16,10	717,12
1965/66	84,35	121,43	152,87	290,39	590,86	343,21	239,66	121,72	83,14	41,90	20,65	10,81	2.100,98
1966/67	69,67	160,73	94,24	89,52	110,73	112,83	58,62	77,69	39,38	20,36	12,04	7,04	852,86
1967/68	7,74	59,23	61,53	90,12	157,25	129,82	127,34	116,96	48,50	27,57	14,51	16,35	856,92
1968/69	16,24	101,55	109,44	197,63	211,76	401,25	257,16	171,09	110,35	54,87	26,69	31,14	1.689,18
1969/70	31,14	34,42	52,84	273,48	186,61	127,43	102,28	96,83	51,44	26,08	14,76	7,31	1.004,60
1970/71	6,45	22,77	44,68	86,66	92,33	99,21	221,86	220,72	136,52	102,97	54,47	26,29	1.114,93
1971/72	19,19	23,38	47,12	54,78	148,17	177,28	177,96	139,01	78,44	30,40	21,42	19,32	936,48
1972/73	67,83	87,10	114,54	141,54	111,19	144,29	88,80	153,46	80,56	44,60	26,32	14,07	1.074,30
1973/74	47,73	42,28	49,54	212,98	165,13	189,13	127,14	82,71	58,08	41,76	24,69	16,70	1.057,89
1974/75	10,91	47,95	34,53	84,51	99,42	132,03	73,50	66,29	47,31	24,77	14,58	22,70	658,50
1975/76	62,59	86,15	81,03	57,79	79,69	95,85	102,21	67,48	26,18	28,75	22,48	19,03	729,24
1976/77	57,59	95,73	118,75	134,97	271,31	180,29	113,32	78,00	86,19	45,01	32,61	15,43	1.229,20
1977/78	32,17	18,64	176,08	173,66	358,23	416,42	184,89	152,07	86,73	45,07	22,01	11,33	1.677,31
1978/79	14,41	28,29	266,99	425,58	578,64	383,86	308,09	151,06	89,38	48,03	24,74	13,98	2.333,05
1979/80	63,27	84,35	79,43	123,76	149,94	114,23	98,32	121,25	61,98	31,15	15,95	9,00	952,65
1980/81	16,72	33,55	54,46	64,78	46,23	84,23	87,56	74,83	40,68	20,22	13,61	10,10	546,97
1981/82	61,15	23,93	99,68	224,47	144,55	106,44	58,69	36,57	37,50	16,28	9,29	11,49	830,03
1982/83	55,11	143,76	184,73	109,71	110,45	110,62	125,80	145,22	68,39	38,79	32,63	17,84	1.143,05
1983/84	10,39	60,12	102,65	126,84	103,58	104,69	142,82	100,48	82,06	40,69	20,43	10,93	905,66
1984/85	62,74	190,23	180,17	165,83	421,49	272,25	208,56	121,61	110,97	46,40	22,69	11,16	1.814,10
1985/86	6,05	12,17	41,73	97,10	115,93	171,40	91,66	60,66	26,77	13,74	6,97	36,35	680,51
1986/87	37,11	41,57	50,34	59,77	134,47	114,88	97,00	53,92	27,41	25,14	12,30	15,87	669,77
1987/88	152,92	143,49	213,28	288,93	272,31	136,24	131,92	134,98	112,14	85,28	39,72	18,71	1.729,93
1988/89	18,34	23,32	29,06	24,70	21,15	52,83	73,28	64,30	55,78	26,10	17,11	10,50	416,46
1989/90	9,09	106,69	496,05	339,52	244,58	129,41	110,06	72,91	44,55	23,93	14,16	9,76	1.600,71
1990/91	42,63	72,88	50,04	118,16	72,39	261,84	132,65	83,73	45,31	21,43	10,61	9,27	920,95
1991/92	21,46	59,54	45,35	42,83	30,85	25,09	120,38	62,53	47,93	24,75	18,42	16,43	515,56
1992/93	29,04	41,11	127,22	68,27	34,91	58,80	43,17	98,92	95,55	48,71	24,33	22,88	692,91
1993/94	152,29	114,48	92,26	184,24	119,83	93,86	42,68	64,68	41,00	19,94	11,02	7,94	944,24
1994/95	17,10	53,80	54,91	147,47	133,01	135,62	50,64	45,16	23,30	29,46	12,68	11,57	714,73
1995/96	11,73	87,77	237,18	824,44	433,93	302,84	194,25	146,74	67,65	36,23	21,34	14,13	2.378,23
1996/97	20,35	47,02	179,77	236,78	172,94	83,77	37,95	45,48	86,71	45,24	27,56	20,07	1.003,63
1997/98	31,00	153,60	203,83	233,17	151,66	99,11	151,83	150,72	90,01	42,88	20,57	17,56	1.345,94
1998/99	28,04	19,45	21,05	39,26	48,84	79,33	59,42	81,48	42,63	19,56	13,01	31,60	483,65
1999/00	107,31	117,10	129,45	93,57	66,05	40,69	148,02	158,65	71,27	35,07	17,34	9,27	993,79
2000/01	15,78	140,31	510,33	676,74	553,65	714,05	285,89	166,06	79,91	42,69	22,86	14,07	3.222,33
2001/02	30,51	34,90	17,91	57,20	74,84	114,18	61,25	48,86	37,37	17,43	8,77	18,93	522,13
2002/03	52,27	109,85	292,32	457,03	281,05	252,55	193,90	113,73	59,85	35,28	19,99	14,34	1.882,16
2003/04	51,74	146,35	198,31	188,59	111,09	120,62	79,08	59,32	32,17	17,46	20,30	27,54	1.052,56
2004/05	62,80	80,66	87,56	92,47	64,72	85,89	98,41	56,97	26,32	13,28	6,84	5,03	680,95
2005/06	20,10	57,76	81,01	76,82	63,29	156,90	111,50	65,36	33,20	19,09	10,41	10,81	706,25
2006/07	175,99	282,12	290,88	148,14	271,62	204,48	133,94	131,49	93,41	47,53	25,65	14,72	1819,97
2007/08	22,40	18,83	17,95	55,85	47,70	48,93	105,99	120,54	85,34	39,20	20,10	11,71	594,52
2008/09	12,19	31,98	84,16	119,18	180,62	127,51	67,50	44,70	31,83	18,63	10,90	5,64	734,84
2009/10	18,59	100,85	244,09	419,71	420,01	520,63	301,24	191,79	129,59	67,08	32,55	17,37	2463,49
2010/11	43,32	136,85	219,13	290,92	195,06	211,22	146,36	117,67	58,62	32,84	19,27	13,26	1484,51
2011/12	13,16	85,46	74,89	43,90	52,37	41,99	72,17	80,01	38,68	19,19	10,27	6,00	538,09
2012/13	17,58	39,15	106,86	190,29	195,64	296,15	244,52	135,06	66,86	36,11	18,59	10,12	1356,91
2013/14	60,97	127,29	126,99	320,67	352,24	318,25	296,43	134,12	71,21	40,56	20,62	18,68	1888,02
2014/15	57,84	139,93	150,17	118,74	210,40	192,15	98,84	83,68	40,33	20,55	12,03	14,57	1139,22
2015/16	216,02	82,74	83,17	326,52	275,98	187,62	316,62	317,47	112,47	66,95	47,37	39,97	2072,90
2016/17	39,17	64,24	36,14	31,76	274,52	94,52	46,16	55,27	37,32	27,59	24,63	20,17	751,50
2017/18	17,81	48,66	129,83	75,96	49,56	291,82	350,54	106,92	136,83	71,44	44,30	34,66	1358,34

APORTACIÓN INTERCUENCA - CAMBIO CLIMÁTICO (Serie completa)

Masa 30400050.- Río Tera desde confluencia con arroyo Valle Grande hasta confluencia con río Esla

	OCT	NOV	DIC	ENE	FEB	MAR	ABR	MAY	JUN	JUL	AGO	SEP	AÑO
MÍNIMO	1,37	4,85	6,58	11,89	9,83	7,07	8,95	9,11	5,93	1,84	1,00	0,85	99,46
MÁXIMO	165,19	270,64	416,74	566,16	489,28	518,12	239,77	154,65	76,02	70,11	38,39	58,57	2.002,76
PROMEDIO	34,85	60,48	85,04	117,42	108,81	111,99	74,09	55,64	31,78	16,10	8,10	9,42	713,73
PERCENTIL 10	5,11	11,92	14,86	23,04	21,16	22,92	22,58	19,95	11,39	6,05	3,09	2,71	332,16
PERCENTIL 25	9,79	24,41	31,20	35,25	38,55	47,63	33,77	31,42	17,61	8,72	4,47	4,10	411,69
MEDIANA	19,67	44,26	54,92	79,65	85,41	79,26	59,94	52,32	31,76	13,70	6,57	6,78	591,66
PERCENTIL 75	48,62	83,10	114,13	166,50	144,34	140,43	104,83	73,01	41,95	20,00	10,32	12,18	927,73
PERCENTIL 90	77,90	122,26	189,21	277,90	212,47	236,83	137,76	102,00	57,13	27,23	14,49	18,15	1.269,44
DESVIACIÓN TÍPICA	36,24	52,33	78,12	109,42	94,04	95,36	50,55	31,30	16,62	11,27	5,80	8,59	388,72
COEFICIENTE DE VARIACIÓN	1,04	0,87	0,92	0,93	0,86	0,85	0,68	0,56	0,52	0,70	0,72	0,91	0,54
COEFICIENTE DE SESGO	1,75	1,82	1,78	1,66	1,78	1,77	1,05	0,78	0,51	2,19	2,30	2,95	1,01
COEF. AUTOCORRELACIÓN													-0,15

AÑO	OCT	NOV	DIC	ENE	FEB	MAR	ABR	MAY	JUN	JUL	AGO	SEP	ANUAL
1940/41	67,71	51,97	21,90	118,60	192,51	163,03	155,19	112,69	53,07	32,85	20,56	13,29	1.003,36
1941/42	8,37	35,60	12,74	18,56	11,54	137,25	90,43	46,83	32,70	20,22	13,04	12,79	440,07
1942/43	60,74	22,38	90,78	292,69	62,52	133,59	79,05	39,47	18,65	12,94	8,88	58,57	880,28
1943/44	138,24	31,96	28,40	22,35	15,47	17,12	33,89	18,11	12,00	9,74	7,68	7,22	342,19
1944/45	5,31	4,85	9,02	11,89	22,94	12,60	8,95	9,11	6,15	3,93	2,77	1,94	99,46
1945/46	8,63	32,73	92,05	33,82	26,74	60,55	102,87	124,39	42,85	24,68	15,30	12,26	576,87
1946/47	18,35	40,68	27,82	23,56	172,62	404,13	113,85	64,19	31,48	19,31	12,56	14,95	943,51
1947/48	16,91	15,59	20,36	306,21	82,21	122,66	64,44	82,03	31,85	18,65	12,86	8,42	782,19
1948/49	6,98	6,94	102,77	25,15	18,92	20,79	32,74	9,60	6,47	5,04	3,35	28,90	267,66
1949/50	11,45	51,42	31,27	20,96	107,57	69,07	30,71	90,46	36,78	20,45	12,87	8,15	491,17
1950/51	4,66	32,43	45,88	64,05	121,47	256,01	90,49	60,24	32,16	11,95	4,68	5,29	729,31
1951/52	10,05	194,17	89,97	65,01	33,74	71,46	108,14	96,51	33,14	16,82	7,49	8,19	734,68
1952/53	17,69	54,08	172,47	81,74	36,39	24,78	48,34	37,85	15,65	12,75	3,29	6,89	511,92
1953/54	22,39	35,27	113,24	39,57	43,73	118,16	37,39	40,40	22,97	7,23	3,10	2,40	485,84
1954/55	4,43	52,68	71,81	183,32	231,77	143,20	76,98	43,23	41,97	16,64	6,79	6,61	879,42
1955/56	8,03	166,20	173,50	271,56	122,46	206,70	204,89	108,26	63,78	27,53	12,50	21,76	1.387,16
1956/57	29,11	18,55	14,57	23,33	100,66	87,21	35,85	28,40	16,88	10,85	3,06	2,16	370,62
1957/58	4,07	15,60	17,01	73,60	147,51	143,63	115,06	59,75	41,88	27,01	14,14	11,79	671,03
1958/59	25,24	10,29	128,57	139,10	68,16	138,80	105,48	88,09	47,31	21,00	18,42	27,23	817,68
1959/60	59,24	95,09	196,10	192,11	287,47	260,29	107,48	59,97	29,89	11,98	6,78	6,50	1.312,91
1960/61	125,46	242,61	140,24	108,34	75,07	62,59	49,76	51,75	39,89	17,33	8,60	11,92	933,55
1961/62	36,45	124,91	190,81	328,61	82,84	224,53	170,91	63,26	25,17	13,02	5,42	3,51	1.269,43
1962/63	10,70	24,17	14,98	161,75	129,66	178,97	128,13	49,80	43,24	13,97	6,03	5,11	766,52
1963/64	5,31	167,77	167,49	108,76	193,85	277,73	114,37	46,47	45,79	25,66	8,99	4,82	1.167,02
1964/65	22,79	12,62	7,72	44,26	87,98	108,51	36,13	15,82	5,93	1,84	1,00	4,71	349,30
1965/66	88,62	121,13	123,77	246,69	489,28	221,79	173,88	73,15	39,98	16,15	6,62	3,75	1.604,81
1966/67	54,60	89,37	41,19	38,16	62,90	75,13	27,71	55,92	24,76	7,48	4,15	3,31	484,68
1967/68	6,81	43,36	23,10	15,06	94,74	79,37	72,24	72,59	22,86	7,61	3,51	14,35	455,60
1968/69	18,90	89,49	85,87	143,51	142,64	288,16	130,38	95,75	69,14	27,67	8,98	19,38	1.119,86
1969/70	24,67	31,02	25,19	206,59	109,69	49,30	26,57	42,52	25,71	9,58	4,74	2,88	558,45
1970/71	1,37	18,76	43,81	87,68	77,14	56,69	97,90	107,69	76,02	70,11	38,39	13,40	688,96
1971/72	16,69	9,66	13,38	31,22	136,28	109,67	58,90	28,82	15,28	7,58	3,66	9,95	441,10
1972/73	60,07	68,44	92,26	127,68	60,83	39,97	17,12	111,75	56,94	26,05	11,27	6,09	678,46
1973/74	37,74	44,08	33,79	192,76	145,07	79,14	39,78	31,76	39,27	47,33	11,37	6,01	708,09
1974/75	3,39	36,45	31,17	51,92	67,54	100,60	33,74	24,95	17,47	8,02	4,53	9,16	388,94
1975/76	30,45	31,90	33,38	18,32	33,51	33,63	33,86	24,26	8,47	14,94	8,16	15,20	286,09
1976/77	57,66	69,70	70,58	123,70	204,19	138,54	72,83	28,58	32,22	14,85	8,03	4,03	824,93
1977/78	33,23	26,10	160,52	113,07	287,43	284,81	84,71	79,17	42,25	18,17	6,38	3,07	1.138,90
1978/79	10,23	24,44	246,78	296,80	438,81	225,29	169,61	64,73	36,45	21,59	10,55	4,10	1.549,37
1979/80	54,32	52,56	48,36	58,60	76,25	60,82	55,09	70,58	31,67	12,77	5,77	4,10	530,87
1980/81	15,52	44,44	33,01	24,06	12,04	67,20	65,93	55,08	28,49	7,19	4,01	6,65	363,62
1981/82	76,58	20,92	79,35	171,54	93,81	60,65	31,92	20,74	26,32	8,15	5,05	11,40	606,44
1982/83	44,13	77,98	80,36	36,97	37,22	46,89	56,70	99,57	38,32	20,23	18,22	6,78	563,37
1983/84	4,23	66,62	101,50	91,57	54,61	52,30	60,99	42,67	39,30	17,27	6,17	3,26	540,48
1984/85	48,70	146,80	121,81	116,59	293,66	153,36	111,71	49,69	55,75	15,76	5,79	2,48	1.122,09
1985/86	1,75	19,67	61,27	105,50	91,10	88,43	38,19	31,31	9,96	3,71	1,53	30,27	482,70
1986/87	29,27	40,14	42,06	48,73	98,87	76,29	53,84	25,85	11,44	16,12	5,74	13,86	462,22
1987/88	106,83	71,55	104,79	166,97	147,88	47,07	45,14	78,87	65,95	53,33	16,28	5,61	910,27
1988/89	15,07	31,17	24,12	13,87	16,59	41,21	43,65	37,54	34,06	11,69	6,52	4,20	279,69
1989/90	6,92	103,07	416,74	243,38	166,37	68,41	54,75	33,02	16,09	6,80	4,45	2,81	1.122,80
1990/91	41,18	69,46	30,92	74,66	42,55	152,59	46,31	17,04	11,28	4,03	1,50	2,48	494,00
1991/92	17,92	46,92	35,78	41,10	25,36	15,62	29,70	14,10	15,96	5,39	3,29	6,78	257,92
1992/93	17,09	22,32	68,57	40,17	16,58	22,69	20,06	43,52	41,13	15,17	4,52	14,15	325,97
1993/94	131,01	97,47	50,16	106,61	64,36	53,72	17,91	53,86	32,79	9,92	4,15	2,42	624,39
1994/95	11,45	52,62	43,01	94,69	73,32	56,38	14,03	25,42	12,97	11,16	3,01	4,18	402,23
1995/96	8,52	68,63	162,18	566,16	202,49	132,89	88,75	84,51	33,18	13,42	7,15	6,41	1.374,29
1996/97	14,23	25,20	112,08	134,15	95,74	35,92	13,48	26,78	58,57	24,76	12,78	8,48	562,16
1997/98	39,64	147,19	157,14	172,66	91,14	46,05	83,11	52,89	43,35	14,14	5,44	8,95	861,71
1998/99	16,22	8,73	8,30	34,68	22,11	45,34	26,36	56,58	26,30	8,43	10,08	25,06	288,19
1999/00	80,99	70,66	48,38	51,79	30,10	14,51	96,34	122,67	36,94	13,39	5,17	3,16	574,10
2000/01	7,95	92,54	344,48	468,82	291,41	518,12	141,66	77,93	31,02	15,13	7,78	5,93	2.002,76
2001/02	38,48	23,52	6,58	54,89	56,19	78,19	31,98	17,43	16,43	6,33	2,41	20,56	353,00
2002/03	61,55	99,69	247,43	294,43	155,44	135,12	112,58	59,63	21,72	14,65	8,31	11,93	1.222,49
2003/04	60,43	104,93	114,43	80,14	48,14	52,46	31,86	23,19	11,18	3,92	9,28	17,62	557,59
2004/05	60,81	60,75	45,78	24,80	9,83	23,02	42,33	23,05	8,56	2,95	1,70	0,85	304,43
2005/06	20,86	57,13	52,33	32,48	35,48	109,86	86,18	37,91	18,12	10,05	6,03	9,67	476,10
2006/07	165,19	270,64	206,40	71,96	142,06	95,86	46,02	77,38	57,59	27,03	11,53	7,29	1178,95
2007/08	14,12	8,48	11,87	56,76	44,31	30,09	85,17	59,12	44,82	15,25	5,25	4,88	380,12
2008/09	7,60	10,21	31,49	66,99	112,65	49,79	19,53	13,15	14,90	10,06	7,15	1,87	345,39
2009/10	20,43	65,69	188,53	298,54	300,95	337,36	198,23	109,51	59,35	27,10	10,39	6,91	1623,00
2010/11	38,07	88,75	194,11	242,04	118,25	113,33	78,18	67,28	33,27	12,64	6,47	5,83	998,22
2011/12	9,70	87,14	61,67	27,40	14,30	7,07	25,53	68,00	20,36	6,74	3,69	3,21	334,82
2012/13	12,05	24,40	47,37	79,15	63,97	140,98	134,52	61,42	23,35	12,65	6,24	3,88	609,97
2013/14	40,02	37,81	46,30	165,09	165,82	112,28	95,64	39,51	20,29	14,05	7,26	11,23	755,29
2014/15	48,38	84,80	49,31	26,94	35,57	18,73	15,47	32,62	18,04	7,20	3,20	9,13	349,38
2015/16	141,28	39,59	75,02	271,28	139,75	80,24	239,77	154,65	59,55	33,95	20,91	13,46	1269,46
2016/17	14,03	24,99	16,12	19,37	144,91	40,67	23,65	34,78	16,84	10,62	6,88	4,47	357,32
2017/18	3,15	8,05	57,52	31,37	30,23	228,61	136,09	53,09	49,02	31,83	19,79	12,73	661,47

APORTACIÓN INTERCUENCA - CAMBIO CLIMÁTICO (Serie completa)
Masa 30400051.- Río Dueñas desde cabecera hasta confluencia con río Esla

	OCT	NOV	DIC	ENE	FEB	MAR	ABR	MAY	JUN	JUL	AGO	SEP	AÑO
MÍNIMO	0,07	0,84	0,79	0,67	0,52	1,15	0,36	1,05	0,44	0,16	0,11	0,11	15,74
MÁXIMO	10,37	9,75	13,42	18,20	14,44	25,96	20,59	7,82	4,71	2,68	2,18	3,91	63,96
PROMEDIO	2,63	4,09	4,50	4,90	4,75	6,63	4,74	3,52	1,99	1,00	0,60	0,83	40,17
PERCENTIL 10	0,57	1,40	1,30	1,31	1,45	2,89	2,07	1,75	1,03	0,50	0,26	0,23	28,68
PERCENTIL 25	1,05	2,53	2,53	1,99	2,73	4,18	2,83	2,17	1,33	0,65	0,33	0,35	32,38
MEDIANA	2,26	3,87	3,59	4,38	4,19	5,60	3,96	3,37	1,77	0,90	0,47	0,58	38,56
PERCENTIL 75	3,50	5,53	6,18	6,67	6,08	8,31	6,08	4,32	2,54	1,21	0,78	1,08	47,32
PERCENTIL 90	5,45	6,79	7,67	9,94	8,58	10,72	7,80	6,42	3,24	1,65	1,13	1,71	54,24
DESVIACIÓN TÍPICA	2,07	2,11	2,72	3,42	2,95	4,21	2,92	1,66	0,90	0,49	0,36	0,75	10,04
COEFICIENTE DE VARIACIÓN	0,79	0,52	0,60	0,70	0,62	0,64	0,62	0,47	0,45	0,49	0,60	0,90	0,25
COEFICIENTE DE SESGO	1,30	0,54	0,95	1,19	1,06	2,26	2,41	0,76	0,83	1,19	1,45	2,13	0,45
COEF. AUTOCORRELACIÓN													-0,11

AÑO	OCT	NOV	DIC	ENE	FEB	MAR	ABR	MAY	JUN	JUL	AGO	SEP	ANUAL
1940/41	4,30	4,37	1,10	0,92	8,08	22,76	7,74	6,67	1,91	1,82	1,09	1,13	61,89
1941/42	0,97	3,05	0,79	0,67	0,52	18,43	5,50	3,84	1,78	1,04	1,04	1,78	39,41
1942/43	4,81	1,78	3,55	18,20	2,46	8,13	4,22	1,87	1,15	1,06	0,70	3,78	51,70
1943/44	10,37	6,46	1,64	1,43	1,14	6,67	5,51	1,76	1,06	0,97	1,13	1,33	39,47
1944/45	7,58	2,48	1,07	1,13	2,38	13,68	2,08	1,85	0,99	0,75	0,90	0,50	35,38
1945/46	3,57	4,71	8,78	1,48	3,47	4,33	6,80	6,77	1,77	1,23	0,94	1,01	44,86
1946/47	2,86	5,18	1,12	0,98	0,81	25,96	7,35	3,34	2,24	1,13	1,25	2,52	54,73
1947/48	2,36	2,36	1,50	6,01	5,73	5,67	2,05	3,23	1,13	0,80	0,80	0,56	32,20
1948/49	2,04	1,06	7,30	1,99	2,05	6,17	1,82	1,52	1,17	0,70	0,52	3,91	30,27
1949/50	1,59	3,38	2,65	1,49	8,84	4,87	2,46	6,51	1,75	1,11	0,86	0,99	36,50
1950/51	0,69	2,31	3,22	3,37	2,93	9,11	7,30	4,39	2,45	1,05	0,60	0,38	37,80
1951/52	0,93	8,27	3,60	4,02	4,14	3,98	5,01	3,95	1,62	1,50	0,47	0,57	38,06
1952/53	1,82	3,77	5,64	2,00	1,47	7,02	3,60	2,00	2,05	1,13	0,31	0,49	31,29
1953/54	1,09	1,70	3,05	1,64	3,49	8,82	5,03	3,01	1,66	0,50	0,25	0,42	30,65
1954/55	0,38	3,17	2,92	6,02	4,21	5,69	2,59	1,22	1,57	0,71	0,48	0,42	29,39
1955/56	0,81	6,34	4,81	7,35	4,21	11,48	7,06	3,73	1,87	0,80	0,46	1,28	50,19
1956/57	1,79	4,03	2,38	0,90	6,09	4,10	2,38	2,18	2,04	1,05	0,32	0,22	27,49
1957/58	0,26	2,97	0,96	2,03	9,08	12,12	6,27	3,86	2,55	1,53	0,65	0,44	42,71
1958/59	1,10	2,27	5,76	5,05	1,94	4,83	4,22	3,92	2,55	1,11	0,95	2,30	36,00
1959/60	4,07	8,79	13,42	10,36	8,48	7,73	3,38	3,68	1,70	0,57	0,34	0,64	63,16
1960/61	7,19	9,01	6,58	6,53	9,37	3,12	2,40	1,95	2,23	1,66	0,59	1,25	51,86
1961/62	5,09	7,57	8,76	10,17	5,64	8,71	4,01	2,17	1,14	0,49	0,17	0,13	54,07
1962/63	0,62	3,23	3,65	10,18	6,16	7,88	5,58	1,92	2,67	1,06	0,67	2,26	45,86
1963/64	1,34	9,75	7,02	3,21	5,27	8,78	5,06	2,10	3,23	0,89	0,44	0,34	47,44
1964/65	2,74	1,20	3,14	6,49	3,36	6,24	2,87	1,28	0,44	0,16	0,18	1,10	29,20
1965/66	3,41	6,74	7,24	6,58	14,44	7,44	5,73	2,61	2,74	0,93	0,29	0,14	58,28
1966/67	6,27	7,12	5,03	3,35	2,67	3,71	1,50	3,57	1,58	0,59	0,30	0,29	35,98
1967/68	0,42	3,22	4,42	7,03	8,29	5,21	7,04	5,17	1,53	0,57	0,44	0,68	44,03
1968/69	0,98	3,98	2,39	6,82	5,41	9,51	3,70	4,78	2,74	0,98	0,33	1,99	43,62
1969/70	1,65	2,03	4,99	10,92	4,98	3,61	3,22	4,22	1,77	0,78	0,43	0,35	38,93
1970/71	0,27	2,47	3,39	1,06	2,03	3,69	8,55	5,95	4,62	2,68	1,23	0,44	36,39
1971/72	0,33	1,41	3,08	1,33	1,61	5,49	12,89	7,82	3,00	1,23	0,67	0,63	39,49
1972/73	2,41	1,79	2,17	1,95	4,01	6,99	2,65	7,54	2,77	1,32	0,84	0,36	34,79
1973/74	3,81	2,67	2,74	7,12	6,41	7,11	3,41	1,84	1,74	1,23	0,43	0,28	38,77
1974/75	2,09	6,85	2,94	4,41	2,97	5,10	3,17	2,71	2,02	0,73	0,72	1,57	35,28
1975/76	2,91	5,25	4,95	1,59	4,15	3,55	2,78	1,28	0,61	0,80	0,78	1,59	30,25
1976/77	3,09	5,35	3,57	5,48	6,13	4,16	2,80	3,97	3,89	2,04	1,49	0,60	42,59
1977/78	1,56	1,02	6,42	2,84	10,58	10,83	6,05	6,46	2,43	0,99	0,38	0,17	49,72
1978/79	1,04	2,77	10,84	11,48	12,84	8,38	7,94	3,40	1,98	0,88	0,34	0,53	62,41
1979/80	4,95	6,23	2,99	5,54	5,15	4,44	3,97	3,66	1,97	0,86	0,37	0,25	40,39
1980/81	2,74	2,82	6,83	6,21	3,67	4,31	3,75	3,56	1,68	0,73	0,38	0,35	37,02
1981/82	4,66	1,30	2,53	8,70	4,89	4,64	1,61	1,05	1,29	0,49	0,26	0,59	32,00
1982/83	3,50	6,60	6,88	4,18	5,28	4,26	6,77	5,10	1,95	1,22	2,18	0,82	48,74
1983/84	0,60	1,37	3,00	5,54	5,70	4,65	3,54	4,82	3,33	1,07	0,43	0,26	34,32
1984/85	4,03	6,76	6,20	5,48	7,70	5,90	5,35	4,03	2,20	0,96	0,34	0,11	49,06
1985/86	0,07	0,92	3,20	5,47	4,57	6,55	3,05	1,74	0,61	0,21	0,11	1,67	28,16
1986/87	1,33	1,80	2,54	2,17	4,83	5,70	4,20	1,65	1,07	1,15	0,49	0,82	27,75
1987/88	6,62	4,31	7,01	7,93	6,01	4,04	5,13	4,63	2,75	2,40	1,15	0,38	52,35
1988/89	0,68	0,84	1,14	1,26	0,80	2,18	3,98	2,33	1,31	0,55	0,43	0,23	15,74
1989/90	0,26	4,09	8,74	5,00	4,37	1,70	3,80	2,51	1,50	0,64	0,26	0,18	33,06
1990/91	2,45	3,64	2,30	5,76	2,71	11,93	3,89	3,83	1,29	0,44	0,16	0,54	38,94
1991/92	2,37	3,68	2,60	2,53	0,88	1,55	6,78	2,34	2,90	1,64	0,67	0,75	28,68
1992/93	3,65	2,95	5,44	1,86	0,61	3,08	2,64	4,65	3,71	1,57	0,77	1,64	32,56
1993/94	6,45	3,08	5,34	6,99	4,86	3,02	1,86	3,26	1,74	0,58	0,27	0,54	37,97
1994/95	1,70	3,13	2,12	7,06	4,18	5,33	1,20	1,64	0,67	0,91	0,26	0,44	28,64
1995/96	0,58	4,22	6,25	12,15	7,25	5,87	3,68	3,12	1,26	0,66	0,76	0,75	46,57
1996/97	1,64	3,36	8,55	4,67	3,87	1,15	0,36	1,80	3,24	2,00	1,16	0,76	32,58
1997/98	2,40	5,15	5,96	4,28	2,77	2,60	6,09	4,31	2,53	0,84	0,26	1,14	38,34
1998/99	2,92	1,84	2,00	3,15	3,88	4,89	2,53	2,75	1,47	0,53	0,72	1,99	28,67
1999/00	4,54	4,64	5,82	2,78	2,77	1,63	8,34	4,83	1,71	0,64	0,30	0,23	38,23
2000/01	2,13	6,31	12,28	13,59	10,71	10,46	3,59	2,83	1,02	0,54	0,28	0,23	63,96
2001/02	1,69	2,81	1,37	3,08	2,77	4,95	2,58	2,36	2,12	0,67	0,40	0,82	25,61
2002/03	3,50	5,60	9,75	9,85	8,17	5,32	3,52	2,40	1,40	0,87	0,78	0,68	51,81
2003/04	3,49	5,88	5,59	7,91	2,57	4,99	3,18	2,57	1,03	0,56	0,85	0,70	39,31
2004/05	2,71	4,21	2,19	2,94	2,78	6,30	4,65	2,28	1,04	0,38	0,20	0,55	30,22
2005/06	2,75	4,98	4,62	3,99	1,97	7,42	3,15	1,81	0,75	0,49	0,41	0,73	33,07
2006/07	6,77	6,09	5,39	1,94	6,31	5,53	5,83	4,14	3,24	1,24	0,76	0,55	47,81
2007/08	1,73	1,17	0,99	1,66	1,38	2,73	6,31	6,41	3,67	1,24	0,39	0,41	28,09
2008/09	0,86	4,44	7,09	5,07	5,09	6,03	3,39	2,41	1,67	0,65	0,45	0,29	37,45
2009/10	1,15	5,91	5,17	4,35	6,38	8,55	3,95	4,32	4,71	1,69	0,48	0,29	46,94
2010/11	2,49	7,33	6,32	7,50	3,56	4,71	2,82	2,06	0,91	0,75	0,69	0,33	39,46
2011/12	0,95	4,78	3,43	1,91	3,93	2,94	4,60	4,32	1,74	0,61	0,26	0,18	29,63
2012/13	2,16	2,93	5,05	5,09	3,97	10,68	9,16	4,57	2,79	1,18	0,45	0,24	48,26
2013/14	2,52	5,85	3,28	6,69	4,59	8,37	8,07	2,86	1,50	0,88	0,60	0,62	45,84
2014/15	2,83	4,77	6,12	2,80	2,26	9,61	6,68	3,50	1,52	0,48	0,31	1,23	42,12
2015/16	7,40	4,05	3,15	6,29	6,05	5,24	9,88	6,45	2,22	1,56	1,13	1,23	54,64
2016/17	1,07	4,14	1,09	0,82	12,63	2,76	1,27	4,13	1,99	1,00	0,81	0,61	32,32
2017/18	0,55	3,33	1,81	2,14	0,94	9,87	20,59	7,38	3,43	2,29	1,28	1,02	54,63

APORTACIÓN INTERCUENCA - CAMBIO CLIMÁTICO (Serie completa)

Masa 30400052.- Arroyo de las Lomas desde cabecera hasta el embalse de Camporredondo

	OCT	NOV	DIC	ENE	FEB	MAR	ABR	MAY	JUN	JUL	AGO	SEP	AÑO
MÍNIMO	0,14	0,78	0,59	0,38	0,14	0,72	0,63	1,18	0,81	0,35	0,21	0,13	21,41
MÁXIMO	8,88	12,13	13,72	13,12	15,03	27,48	30,51	18,30	13,75	4,79	2,00	3,22	72,21
PROMEDIO	2,97	4,33	4,30	4,52	4,22	6,91	6,59	5,42	2,83	1,35	0,75	0,87	45,06
PERCENTIL 10	0,54	1,54	1,19	0,93	0,99	2,61	2,30	2,11	1,20	0,71	0,36	0,28	31,99
PERCENTIL 25	1,13	2,37	2,50	2,11	1,93	4,19	4,03	2,85	1,75	0,89	0,48	0,41	37,05
MEDIANA	2,25	4,03	3,65	3,88	3,48	5,91	5,47	4,26	2,40	1,08	0,70	0,64	43,13
PERCENTIL 75	4,36	5,98	5,70	5,81	5,79	8,22	8,26	5,95	3,52	1,64	0,93	1,05	53,23
PERCENTIL 90	6,38	7,29	7,77	9,04	7,98	13,19	10,40	11,02	4,41	2,19	1,20	1,98	59,27
DESVIACIÓN TÍPICA	2,31	2,41	2,81	3,15	3,07	4,64	4,46	3,86	1,84	0,77	0,37	0,68	10,99
COEFICIENTE DE VARIACIÓN	0,78	0,56	0,65	0,70	0,73	0,67	0,68	0,71	0,65	0,57	0,50	0,79	0,24
COEFICIENTE DE SESGO	0,91	0,75	1,13	0,99	1,40	1,94	2,43	1,64	3,06	2,06	1,30	1,56	0,30
COEF. AUTOCORRELACIÓN													-0,09

AÑO	OCT	NOV	DIC	ENE	FEB	MAR	ABR	MAY	JUN	JUL	AGO	SEP	ANUAL
1940/41	5,01	3,26	1,20	0,90	1,75	23,35	9,61	10,48	2,84	1,94	1,01	0,90	62,25
1941/42	0,67	2,50	0,76	0,56	0,38	17,86	4,93	3,60	1,93	0,92	0,92	1,97	37,01
1942/43	4,32	1,55	3,91	9,50	2,02	7,16	7,74	1,55	0,95	0,80	0,45	2,55	42,51
1943/44	6,85	3,42	1,52	2,04	0,86	6,05	5,77	1,65	1,08	0,91	1,05	2,03	33,22
1944/45	4,94	1,84	0,91	0,79	3,80	13,09	1,77	2,08	1,22	0,75	0,79	0,42	32,40
1945/46	2,78	3,04	6,35	1,55	3,67	2,83	7,88	5,38	1,65	1,01	0,70	0,71	37,54
1946/47	1,59	3,97	0,95	0,77	0,81	27,48	6,79	2,84	2,59	1,06	1,21	2,27	52,34
1947/48	1,91	2,27	1,17	3,74	7,83	6,85	2,05	3,34	1,08	0,70	0,77	0,40	32,12
1948/49	1,03	1,09	4,07	1,72	3,68	4,33	4,79	1,18	1,16	0,62	0,42	3,22	27,32
1949/50	1,16	1,97	0,80	0,73	1,02	4,52	2,03	18,30	1,85	0,97	0,70	0,71	34,77
1950/51	0,52	2,35	1,57	1,46	0,61	3,67	13,37	5,62	3,08	1,44	0,79	0,47	34,95
1951/52	0,92	5,89	3,19	3,92	3,56	13,53	9,48	6,25	3,27	1,91	0,64	0,80	53,36
1952/53	1,97	4,96	7,68	2,21	3,13	4,73	10,16	5,68	4,21	1,21	1,08	0,66	47,68
1953/54	2,19	2,10	3,76	2,20	1,73	4,00	5,54	10,14	3,74	1,31	0,57	0,56	37,85
1954/55	0,54	3,48	3,76	9,04	4,21	7,04	4,63	1,79	2,45	0,96	1,12	0,57	39,61
1955/56	0,66	6,48	5,69	4,56	1,88	1,76	6,19	13,78	3,73	1,65	0,70	0,67	47,76
1956/57	0,78	3,04	3,30	0,94	2,82	7,31	2,65	2,64	1,81	1,02	0,40	0,32	27,03
1957/58	0,59	2,81	1,65	4,32	9,87	8,92	4,60	15,88	5,21	2,51	1,20	0,98	58,53
1958/59	1,26	2,43	2,97	3,62	2,95	4,77	6,84	4,98	3,00	1,30	0,91	1,19	36,23
1959/60	2,50	4,02	2,52	4,45	4,03	7,51	8,57	17,77	5,45	2,15	0,94	0,56	60,48
1960/61	8,70	9,46	2,92	1,53	7,27	13,56	5,08	2,98	3,28	1,89	0,78	1,43	58,89
1961/62	6,27	7,13	9,90	12,99	5,96	10,24	5,38	2,47	1,62	0,63	0,26	0,13	62,99
1962/63	0,47	2,19	2,49	7,07	2,56	12,13	10,84	3,73	3,12	1,52	0,87	3,02	50,01
1963/64	1,58	12,13	6,01	4,24	6,26	10,21	5,17	2,16	4,03	1,09	0,56	0,30	53,73
1964/65	3,05	1,42	2,19	5,02	4,73	10,08	3,38	2,00	0,81	0,35	0,21	1,60	34,85
1965/66	4,78	8,28	8,49	8,02	14,28	6,30	6,28	2,86	3,17	1,13	0,45	0,18	64,22
1966/67	8,79	9,20	5,11	3,94	3,43	3,82	1,64	3,57	1,73	0,85	0,42	0,28	42,78
1967/68	0,49	5,44	4,72	7,71	8,44	6,52	8,28	6,24	2,01	0,96	0,55	0,63	52,00
1968/69	0,85	4,05	3,11	7,25	5,87	10,03	4,80	5,90	3,90	1,52	0,64	1,72	49,63
1969/70	1,69	2,52	4,99	13,07	5,45	3,97	3,73	4,95	2,49	1,08	0,71	0,46	45,12
1970/71	0,38	4,04	2,07	0,83	0,54	0,82	9,89	14,00	7,69	4,79	1,94	0,83	47,83
1971/72	0,70	0,78	0,59	0,38	0,14	0,72	5,45	13,56	13,75	3,84	1,66	1,09	42,66
1972/73	4,40	2,69	2,29	1,14	1,84	5,35	6,32	10,43	3,51	2,22	1,20	0,58	41,97
1973/74	6,63	4,10	2,64	7,75	3,51	6,47	7,91	3,37	2,62	1,62	0,73	0,45	47,80
1974/75	1,89	9,03	3,01	5,68	2,85	4,15	4,29	3,46	2,47	1,04	0,93	2,17	40,96
1975/76	4,01	5,10	1,97	3,55	1,61	4,79	5,69	3,15	1,26	0,98	0,82	1,72	34,64
1976/77	3,23	4,95	4,96	3,46	4,22	8,15	5,38	5,97	5,63	3,43	1,66	0,82	51,85
1977/78	2,13	1,05	7,88	2,83	6,23	11,35	9,95	7,47	3,87	1,57	0,67	0,30	55,29
1978/79	1,69	2,56	13,72	12,33	15,03	8,95	8,21	3,74	2,55	1,08	0,49	0,79	71,13
1979/80	6,28	5,74	4,01	4,15	8,72	5,78	5,36	4,89	2,72	1,14	0,55	0,34	49,68
1980/81	2,90	4,13	5,64	8,13	3,33	5,72	3,66	4,91	2,08	1,23	0,60	0,47	42,81
1981/82	6,20	1,47	2,98	9,38	6,19	4,62	1,70	1,31	1,92	0,73	0,35	1,09	37,95
1982/83	4,30	7,44	7,00	5,19	6,27	5,09	8,51	6,32	2,66	1,72	2,00	1,02	57,51
1983/84	0,68	1,90	4,52	5,16	5,54	3,62	6,37	5,82	3,73	1,42	0,59	0,27	39,63
1984/85	5,31	9,20	5,71	3,80	10,78	6,04	6,66	4,97	3,29	1,71	0,61	0,24	58,32
1985/86	0,14	1,50	2,60	2,45	1,37	5,70	3,57	8,30	1,95	0,81	0,34	2,01	30,74
1986/87	1,34	1,98	2,89	2,24	5,40	6,98	4,17	1,92	1,17	1,23	0,61	0,74	30,67
1987/88	8,43	4,51	7,72	9,19	6,97	4,31	7,12	5,91	3,53	3,10	1,27	0,49	62,54
1988/89	1,46	1,23	1,70	1,42	1,33	3,50	4,86	2,97	1,64	0,72	0,38	0,20	21,41
1989/90	0,16	4,66	10,75	5,85	5,02	2,28	4,44	2,82	2,35	1,07	0,48	0,31	40,20
1990/91	3,52	4,12	2,56	6,05	2,34	14,06	4,82	4,51	2,21	0,78	0,32	0,57	45,87
1991/92	2,62	4,86	3,11	3,20	1,61	0,96	7,81	3,43	4,33	1,75	0,96	0,98	35,62
1992/93	4,48	3,06	6,56	2,20	0,92	3,87	2,81	5,04	3,54	1,70	0,95	1,88	37,01
1993/94	8,88	3,31	5,49	5,53	4,54	5,21	2,41	3,86	2,30	0,92	0,48	0,67	43,59
1994/95	2,18	4,32	2,59	5,65	6,98	5,32	1,58	2,22	0,84	0,89	0,34	0,42	33,33
1995/96	0,47	4,65	6,75	9,03	3,30	5,45	10,21	4,99	2,04	1,00	0,81	0,74	49,44
1996/97	1,46	4,67	9,95	3,83	5,54	1,83	0,63	2,33	3,74	2,25	1,59	1,06	38,88
1997/98	2,78	6,57	5,85	4,01	3,45	3,02	5,50	5,75	3,13	1,09	0,45	1,06	42,68
1998/99	3,07	2,02	2,54	3,69	4,87	4,30	2,93	3,09	1,62	0,63	0,73	2,17	31,66
1999/00	6,63	6,81	6,47	3,55	2,65	2,22	9,36	4,49	1,83	0,77	0,34	0,18	45,30
2000/01	2,68	7,53	11,56	13,12	12,68	14,59	4,06	3,29	1,33	0,72	0,40	0,23	72,21
2001/02	1,67	3,64	2,20	4,08	3,53	5,67	3,24	3,54	2,29	0,89	0,41	0,53	31,69
2002/03	3,88	5,83	11,21	6,85	6,30	9,92	4,40	2,94	1,81	0,82	0,62	0,73	55,30
2003/04	3,97	6,90	5,33	7,56	3,43	6,17	4,01	2,69	1,28	0,70	0,78	0,63	43,45
2004/05	2,30	6,01	3,49	4,87	2,56	8,24	5,92	2,77	1,30	0,56	0,25	0,35	38,63
2005/06	3,36	6,25	5,97	3,33	2,30	9,12	3,60	2,12	0,90	0,53	0,36	0,53	38,35
2006/07	7,19	6,99	4,79	2,97	5,98	6,51	9,65	5,61	4,20	1,60	0,82	0,64	56,95
2007/08	1,61	1,57	1,42	2,57	2,06	3,38	8,81	8,11	4,60	1,87	0,75	0,60	37,33
2008/09	1,39	4,01	2,90	1,99	3,19	13,41	7,30	3,66	2,21	0,95	0,52	0,36	41,90
2009/10	1,73	7,22	4,39	2,08	3,25	7,35	13,90	9,28	6,68	2,61	1,03	0,61	60,13
2010/11	3,54	7,19	5,48	8,96	5,37	5,42	3,06	2,66	1,35	0,88	0,62	0,37	44,89
2011/12	1,12	6,43	3,67	2,00	1,47	6,62	5,16	6,64	2,23	1,01	0,54	0,27	37,16
2012/13	4,37	3,64	4,07	5,46	3,68	5,32	11,21	12,29	4,71	1,92	0,80	0,38	57,87
2013/14	3,67	5,76	3,62	5,36	1,90	6,27	15,81	5,22	2,35	1,36	0,93	0,56	52,82
2014/15	4,76	6,06	6,75	3,34	1,31	6,30	16,75	5,53	2,31	1,01	0,47	1,58	56,16
2015/16	5,58	3,05	2,71	4,12	3,14	2,76	17,82	12,69	2,08	1,31	0,85	0,69	56,81
2016/17	0,94	1,84	1,12	0,55	8,31	6,62	1,58	2,75	1,64	0,82	0,57	0,38	27,12
2017/18	0,36	1,46	0,82	1,63	0,86	1,22	30,51	4,02	2,93	2,18	1,15	0,77	47,91

APORTACIÓN INTERCUENCA - CAMBIO CLIMÁTICO (Serie completa)

Masa 30400053.- Río Castillería desde cabecera hasta el embalse de La Requejada, y arroyo de Herreruela

	OCT	NOV	DIC	ENE	FEB	MAR	ABR	MAY	JUN	JUL	AGO	SEP	AÑO
MÍNIMO	0,03	0,15	0,26	0,23	0,32	0,66	0,20	0,41	0,30	0,06	0,03	0,02	7,79
MÁXIMO	4,51	6,37	6,46	11,27	9,58	14,52	10,44	5,77	4,14	2,12	1,03	2,09	37,36
PROMEDIO	0,89	1,76	2,35	3,29	3,14	4,19	3,07	2,22	1,36	0,65	0,32	0,28	23,52
PERCENTIL 10	0,08	0,41	0,70	0,75	1,08	1,66	1,04	1,13	0,62	0,25	0,11	0,06	14,98
PERCENTIL 25	0,23	0,62	1,16	1,62	1,71	2,44	1,93	1,32	0,84	0,33	0,13	0,09	18,42
MEDIANA	0,54	1,46	2,00	2,61	2,55	3,36	2,63	1,83	1,22	0,56	0,24	0,15	23,09
PERCENTIL 75	1,20	2,39	3,30	4,45	4,43	5,88	4,08	3,04	1,69	0,87	0,38	0,34	28,45
PERCENTIL 90	2,33	3,55	4,51	6,52	6,17	7,55	5,09	3,96	2,27	1,19	0,69	0,64	33,56
DESVIACIÓN TÍPICA	0,94	1,39	1,49	2,50	2,04	2,58	1,81	1,16	0,74	0,42	0,25	0,34	7,08
COEFICIENTE DE VARIACIÓN	1,05	0,79	0,63	0,76	0,65	0,62	0,59	0,52	0,55	0,64	0,78	1,21	0,30
COEFICIENTE DE SESGO	1,69	1,36	0,68	1,31	1,06	1,41	1,54	0,87	1,29	1,37	1,29	2,93	0,07
COEF. AUTOCORRELACIÓN													-0,21

AÑO	OCT	NOV	DIC	ENE	FEB	MAR	ABR	MAY	JUN	JUL	AGO	SEP	ANUAL
1940/41	2,73	2,10	0,95	0,78	1,93	12,48	4,18	5,77	2,47	1,31	0,87	0,63	36,19
1941/42	0,52	1,36	0,61	0,48	0,32	7,75	4,36	2,36	1,30	0,80	0,62	0,96	21,43
1942/43	1,86	0,91	2,01	5,47	1,91	3,90	4,94	1,59	0,84	0,55	0,39	1,55	25,93
1943/44	4,51	2,60	1,16	1,19	0,74	3,17	5,59	1,44	0,87	0,64	0,59	0,83	23,33
1944/45	2,94	0,98	1,27	0,67	2,72	6,39	2,05	1,19	0,95	0,62	0,55	0,36	20,70
1945/46	1,44	1,46	3,52	1,34	2,01	2,57	4,75	4,50	1,47	0,87	0,57	0,58	25,07
1946/47	0,58	2,02	0,76	0,66	1,08	14,52	4,12	2,25	1,75	0,91	0,83	2,09	31,57
1947/48	1,07	0,86	0,70	4,23	2,17	4,52	1,66	2,03	0,98	0,59	0,49	0,36	19,68
1948/49	0,60	0,50	2,96	1,47	1,35	3,38	2,81	1,14	1,06	0,53	0,36	0,93	17,10
1949/50	0,79	1,09	0,65	1,05	4,12	1,93	1,91	4,22	1,42	0,83	0,55	0,41	18,97
1950/51	0,07	0,36	0,76	3,16	3,08	6,28	1,79	1,57	1,50	0,99	0,42	0,27	20,24
1951/52	0,72	6,37	2,23	2,85	2,53	2,36	3,38	1,97	1,04	1,15	0,38	0,24	25,20
1952/53	0,44	1,15	3,80	1,36	6,71	4,28	2,63	1,67	1,58	0,80	0,21	0,09	24,72
1953/54	1,24	0,93	2,06	1,79	3,24	8,07	2,89	2,55	1,41	0,41	0,12	0,08	24,79
1954/55	0,04	0,45	1,18	2,61	2,36	3,09	1,77	0,94	0,89	0,44	0,21	0,19	14,18
1955/56	0,22	3,14	2,98	6,47	2,00	8,65	5,27	2,66	1,44	0,49	0,15	0,12	33,61
1956/57	0,17	2,59	1,43	0,49	4,62	1,79	1,07	1,22	0,84	0,41	0,11	0,06	14,81
1957/58	0,07	0,64	0,47	2,61	4,19	4,87	3,69	2,25	1,38	0,93	0,27	0,15	21,52
1958/59	0,35	0,58	1,79	3,03	1,39	2,88	2,41	2,21	1,63	0,65	0,31	0,65	17,88
1959/60	1,04	2,87	3,76	11,27	6,17	5,27	2,58	1,57	0,88	0,25	0,12	0,05	35,82
1960/61	2,87	5,75	2,40	1,88	8,97	2,33	0,93	0,88	0,90	0,57	0,23	0,12	27,84
1961/62	0,76	4,24	4,15	8,58	4,45	5,94	2,67	1,57	0,84	0,24	0,07	0,02	33,53
1962/63	0,14	0,42	2,00	9,19	1,41	8,21	5,39	1,55	0,54	0,32	0,11	0,93	30,21
1963/64	0,69	4,14	3,59	1,74	2,35	5,37	3,23	1,29	1,08	0,33	0,14	0,06	24,01
1964/65	0,28	0,15	0,26	1,64	2,71	6,88	2,39	1,21	0,38	0,06	0,03	0,23	16,23
1965/66	1,86	4,08	3,77	4,10	7,74	4,39	2,80	1,69	1,31	0,47	0,13	0,04	32,37
1966/67	2,62	6,12	3,03	1,90	1,52	2,19	0,97	1,17	0,76	0,29	0,11	0,05	20,73
1967/68	0,07	1,23	2,41	3,42	4,72	3,61	4,09	3,47	1,05	0,36	0,15	0,09	24,68
1968/69	0,05	0,62	0,76	2,23	2,65	6,16	3,16	2,34	2,12	0,74	0,24	0,26	21,34
1969/70	0,15	0,38	2,20	10,39	2,33	4,31	4,43	3,63	1,50	0,69	0,86	0,16	31,02
1970/71	0,13	0,55	1,09	0,40	0,77	3,27	7,34	4,88	4,14	2,04	0,90	0,30	25,81
1971/72	0,19	0,48	0,74	0,55	0,53	6,33	9,41	3,82	2,12	0,96	0,37	0,27	25,77
1972/73	2,26	1,44	1,22	0,91	2,59	6,29	1,84	4,42	2,31	0,86	0,34	0,13	24,61
1973/74	2,57	2,37	1,92	6,22	3,08	6,80	2,64	1,35	0,61	0,63	0,22	0,12	28,53
1974/75	0,38	3,26	1,46	2,90	1,83	2,26	2,14	2,28	1,42	0,48	0,29	0,50	19,19
1975/76	1,33	2,27	1,83	2,92	2,53	2,43	2,68	1,51	0,85	1,00	0,36	0,40	20,11
1976/77	0,98	1,57	1,17	1,94	5,11	3,08	2,22	2,49	3,73	2,12	1,01	0,34	25,77
1977/78	0,46	0,34	3,28	1,67	6,70	7,10	3,18	4,35	2,17	0,78	0,27	0,08	30,37
1978/79	0,55	0,64	5,39	8,14	9,58	4,72	4,69	1,68	1,14	0,48	0,18	0,16	37,36
1979/80	1,57	3,33	1,92	5,23	2,71	2,93	3,02	3,09	1,66	0,59	0,23	0,11	26,38
1980/81	0,24	0,65	1,82	3,17	1,58	2,29	2,19	2,03	1,10	0,60	0,23	0,12	16,01
1981/82	1,32	0,52	0,91	5,45	2,07	1,84	0,73	0,41	0,97	0,34	0,11	0,07	14,74
1982/83	0,54	1,97	4,44	2,21	2,72	2,53	5,01	4,08	1,43	0,74	0,84	0,53	27,03
1983/84	0,18	0,36	1,72	2,16	2,06	3,34	2,57	2,88	1,90	0,66	0,20	0,08	18,10
1984/85	1,09	4,42	3,24	4,49	4,62	2,65	4,04	3,37	2,59	0,93	0,28	0,08	31,80
1985/86	0,03	0,30	1,18	2,67	4,19	2,88	1,70	1,31	0,40	0,12	0,04	0,25	15,04
1986/87	0,44	0,43	0,76	1,74	3,76	2,60	2,80	1,17	0,53	0,49	0,25	0,15	15,11
1987/88	1,79	1,62	4,90	4,65	4,94	2,92	4,93	3,50	2,34	1,65	0,66	0,22	34,11
1988/89	0,48	0,57	0,52	0,66	0,36	0,98	1,47	1,31	0,96	0,28	0,12	0,06	7,79
1989/90	0,04	0,71	6,46	4,27	3,73	1,52	2,27	1,55	1,43	0,57	0,19	0,10	22,86
1990/91	0,59	1,51	2,38	3,76	1,82	6,50	3,11	3,34	1,31	0,37	0,11	0,07	24,86
1991/92	0,40	1,52	1,32	1,75	1,09	0,77	5,80	1,38	2,17	1,27	0,50	0,34	18,31
1992/93	1,46	1,57	2,87	1,26	0,43	2,52	1,43	2,54	2,00	0,94	0,33	0,50	17,85
1993/94	3,85	1,75	1,94	5,53	2,25	1,70	0,87	1,68	1,69	0,49	0,22	0,09	22,06
1994/95	0,45	1,48	0,87	5,05	2,32	2,84	0,69	0,95	0,40	0,41	0,14	0,07	15,67
1995/96	0,05	1,18	2,96	8,42	5,37	4,01	2,36	1,93	0,86	0,28	0,16	0,12	27,72
1996/97	0,23	0,56	4,03	4,34	1,68	0,66	0,20	0,60	1,69	0,95	0,65	0,51	16,11
1997/98	0,59	2,34	3,30	2,20	2,59	1,39	2,42	2,34	2,13	0,55	0,16	0,10	20,11
1998/99	0,55	0,27	0,69	2,49	1,81	1,57	0,97	1,31	0,72	0,22	0,26	0,33	11,19
1999/00	2,04	3,26	3,84	2,44	1,34	0,79	4,44	2,51	0,96	0,29	0,11	0,05	22,07
2000/01	0,29	2,12	5,67	9,73	7,51	7,47	1,99	1,47	0,62	0,26	0,11	0,05	37,29
2001/02	0,22	1,23	1,01	1,62	1,53	2,46	1,96	1,33	0,80	0,27	0,10	0,12	12,63
2002/03	0,93	1,80	5,51	5,03	5,36	3,91	2,07	1,74	0,78	0,25	0,13	0,13	27,63
2003/04	1,06	2,60	2,72	2,99	1,56	3,55	2,06	1,10	0,74	0,32	0,29	0,33	19,32
2004/05	0,47	2,42	1,76	2,30	2,56	4,61	2,47	1,29	0,62	0,19	0,06	0,03	18,77
2005/06	0,14	1,31	2,00	1,91	1,54	4,16	1,93	1,16	0,39	0,16	0,07	0,06	14,83
2006/07	1,64	4,25	4,69	1,44	4,58	3,44	4,67	3,32	2,26	0,87	0,29	0,15	31,59
2007/08	0,48	0,51	0,70	1,47	1,15	1,74	3,77	4,43	3,19	1,19	0,33	0,16	19,12
2008/09	0,26	1,26	4,87	2,93	3,42	3,32	1,86	1,01	0,69	0,27	0,11	0,09	20,11
2009/10	0,28	1,45	3,04	6,63	6,75	7,21	2,97	3,25	2,08	1,47	0,42	0,19	35,76
2010/11	0,52	2,39	3,79	3,87	2,51	3,08	1,64	2,16	1,02	0,40	0,22	0,10	21,70
2011/12	0,09	1,68	1,44	0,83	1,99	2,28	2,59	3,10	1,35	0,44	0,15	0,06	15,99
2012/13	1,07	1,78	3,26	4,55	5,19	5,73	3,68	2,52	1,56	0,71	0,25	0,08	30,38
2013/14	0,57	2,85	3,74	4,60	6,19	3,22	3,75	1,59	0,85	0,50	0,25	0,10	28,21
2014/15	0,86	2,72	4,92	3,27	4,69	8,58	2,51	1,70	0,78	0,31	0,13	0,20	30,67
2015/16	2,48	2,07	1,47	3,78	4,38	3,41	5,47	3,70	1,76	1,18	0,76	0,52	30,98
2016/17	0,08	0,25	0,28	0,23	3,83	1,46	0,60	0,60	0,30	0,14	0,07	0,11	7,95
2017/18	0,25	1,24	2,54	1,62	0,77	7,74	10,44	3,91	2,40	1,58	1,03	0,67	34,19

APORTACIÓN INTERCUENCA - CAMBIO CLIMÁTICO (Serie completa)
Masa 30400054.- Río Pereda desde cabecera hasta el embalse de Barrios de Luna

	OCT	NOV	DIC	ENE	FEB	MAR	ABR	MAY	JUN	JUL	AGO	SEP	AÑO
MÍNIMO	0,06	0,42	0,61	0,61	0,56	0,60	0,50	0,64	0,50	0,22	0,09	0,10	13,19
MÁXIMO	6,34	7,61	10,81	11,54	12,04	16,80	18,54	15,65	4,52	2,31	1,45	3,32	59,34
PROMEDIO	1,61	2,63	3,04	3,46	3,61	4,81	4,08	2,94	1,62	0,84	0,58	0,65	29,87
PERCENTIL 10	0,42	0,87	0,77	0,80	1,21	1,69	1,39	1,29	0,76	0,48	0,27	0,18	18,63
PERCENTIL 25	0,60	1,21	1,43	1,88	1,94	2,75	2,36	1,75	1,07	0,61	0,34	0,29	23,18
MEDIANA	1,17	2,38	2,50	3,13	3,09	3,93	3,36	2,60	1,43	0,77	0,46	0,54	28,13
PERCENTIL 75	2,17	3,54	4,05	4,63	4,36	6,48	5,05	3,37	2,07	1,00	0,80	0,85	35,69
PERCENTIL 90	3,46	4,87	5,52	5,84	6,61	8,14	7,40	4,62	2,71	1,32	1,06	1,13	40,78
DESVIACIÓN TÍPICA	1,32	1,66	2,11	2,30	2,35	3,17	2,89	2,15	0,77	0,35	0,31	0,53	9,28
COEFICIENTE DE VARIACIÓN	0,82	0,63	0,69	0,67	0,65	0,66	0,71	0,73	0,48	0,42	0,54	0,82	0,31
COEFICIENTE DE SESGO	1,47	0,95	1,29	1,23	1,37	1,57	2,34	3,53	1,08	1,31	0,79	2,45	0,80
COEF. AUTOCORRELACIÓN													-0,01

AÑO	OCT	NOV	DIC	ENE	FEB	MAR	ABR	MAY	JUN	JUL	AGO	SEP	ANUAL
1940/41	2,52	3,59	0,82	0,82	1,73	10,32	5,67	6,91	3,20	1,08	0,86	0,83	38,37
1941/42	0,75	1,60	0,70	0,71	0,64	12,88	2,53	1,28	1,31	0,67	0,81	0,87	24,75
1942/43	3,76	0,70	0,67	3,80	1,45	7,98	8,68	0,87	0,76	0,92	0,63	3,32	33,54
1943/44	6,34	1,30	0,80	0,81	0,75	5,25	5,64	0,82	0,66	0,77	0,76	1,11	25,02
1944/45	4,42	1,21	0,61	0,61	1,80	5,38	3,41	0,87	0,62	0,54	0,66	0,45	20,59
1945/46	1,71	3,50	0,87	0,75	7,53	1,73	8,11	5,26	1,56	0,79	0,71	0,99	33,49
1946/47	1,35	0,68	0,63	0,63	0,56	0,60	13,66	15,65	1,28	0,69	0,69	2,60	39,02
1947/48	1,65	0,93	0,67	0,72	1,50	16,02	1,07	2,02	0,76	0,66	0,66	0,54	27,19
1948/49	1,46	0,70	2,58	0,73	1,06	1,59	8,54	0,64	0,79	0,56	0,48	1,50	20,63
1949/50	1,12	2,98	0,64	0,67	3,93	7,60	1,24	4,72	1,40	0,74	0,64	0,63	26,31
1950/51	0,26	1,09	2,30	3,20	2,81	6,59	4,63	3,18	1,83	0,73	0,33	0,19	27,16
1951/52	0,47	5,58	1,92	3,33	2,97	4,15	5,08	2,78	1,18	0,74	0,40	0,77	29,36
1952/53	1,26	3,15	6,08	2,74	3,72	5,57	6,73	2,96	2,64	0,90	0,49	0,60	36,83
1953/54	0,56	1,10	3,72	3,36	5,30	10,24	5,08	4,23	1,68	0,67	0,46	0,34	36,75
1954/55	0,36	1,80	1,93	4,10	3,74	3,67	2,41	1,41	1,38	0,65	0,56	0,29	22,31
1955/56	0,50	4,30	3,93	5,22	2,77	4,84	3,96	2,35	1,43	0,68	0,30	0,58	30,85
1956/57	1,11	1,68	1,11	0,99	3,77	2,47	1,38	1,56	1,07	0,66	0,26	0,12	16,17
1957/58	0,38	1,04	0,63	5,21	12,04	7,74	4,96	3,78	1,88	1,05	1,45	1,05	41,21
1958/59	0,92	1,15	5,15	4,66	2,17	3,55	3,23	2,76	1,62	0,78	0,88	1,49	28,34
1959/60	1,35	7,02	10,81	7,43	8,75	9,40	5,39	4,15	2,25	1,13	0,90	0,76	59,34
1960/61	3,20	5,84	4,83	5,36	4,03	2,41	1,79	1,50	1,49	0,97	0,40	0,75	32,55
1961/62	2,66	7,61	6,55	6,61	2,83	6,34	6,48	3,23	2,05	1,42	1,19	0,90	47,88
1962/63	1,17	1,15	3,33	5,52	3,22	16,80	11,25	3,81	2,95	1,48	0,98	1,87	53,53
1963/64	0,48	7,30	4,05	2,45	4,21	8,52	4,90	3,38	2,50	0,90	1,02	0,89	40,60
1964/65	0,99	0,55	1,07	4,06	3,80	7,13	3,55	2,14	1,17	0,98	1,29	0,84	27,56
1965/66	3,32	3,63	4,02	6,05	9,16	5,13	3,79	1,75	1,78	0,76	0,30	0,15	39,86
1966/67	3,16	5,19	3,21	2,66	2,78	3,07	1,32	2,17	1,09	0,56	0,35	0,21	25,76
1967/68	0,39	2,59	2,19	3,84	4,76	3,47	3,14	2,78	1,02	0,44	0,29	0,56	25,47
1968/69	0,72	3,42	2,02	3,36	1,61	7,22	5,69	3,78	2,51	1,11	0,43	1,09	32,95
1969/70	1,14	1,21	2,05	4,33	3,65	2,83	3,53	3,41	1,80	0,79	0,45	0,18	25,38
1970/71	0,27	1,20	1,43	1,08	1,24	3,00	7,23	5,76	3,14	2,31	1,15	0,48	28,28
1971/72	0,52	0,97	2,11	2,30	3,77	4,09	7,99	5,48	3,28	0,94	0,89	0,80	33,15
1972/73	1,97	2,44	2,21	1,31	1,33	5,19	3,02	5,13	2,36	1,26	0,71	0,40	27,34
1973/74	2,16	1,59	1,75	7,00	3,39	5,86	4,73	3,09	2,24	1,31	1,05	0,85	35,01
1974/75	0,42	2,27	1,44	3,05	2,89	3,14	1,94	2,14	1,52	0,71	0,45	0,90	20,87
1975/76	2,60	3,56	2,48	1,83	2,52	3,67	4,08	2,95	0,88	1,19	1,18	0,85	27,80
1976/77	2,18	3,23	3,76	2,69	5,72	3,88	2,09	1,92	2,87	1,34	1,15	0,48	31,31
1977/78	1,32	0,67	4,30	2,83	6,40	7,01	2,82	3,35	1,85	0,88	0,34	0,17	31,94
1978/79	0,61	1,29	6,92	8,38	9,67	7,05	5,35	2,61	1,80	0,88	0,38	0,25	45,18
1979/80	2,42	2,87	2,52	3,60	4,50	2,94	2,65	2,75	1,41	0,65	0,31	0,20	26,83
1980/81	0,74	1,41	2,19	2,37	1,93	2,85	2,61	2,30	1,10	0,52	0,47	0,40	18,90
1981/82	2,36	0,87	2,80	5,66	4,06	2,61	1,39	0,96	1,11	0,41	0,21	0,41	22,87
1982/83	2,07	3,95	5,02	2,81	3,09	3,14	3,67	3,56	1,68	0,91	1,08	0,56	31,57
1983/84	0,36	2,33	2,59	3,52	2,78	1,96	3,95	2,75	2,09	1,01	0,47	0,30	24,10
1984/85	2,61	4,82	3,70	2,43	7,10	4,50	3,60	2,18	1,94	0,71	0,27	0,10	33,96
1985/86	0,06	0,42	1,17	2,54	2,15	4,90	2,00	1,29	0,50	0,22	0,09	1,10	16,45
1986/87	1,15	1,19	1,43	1,31	3,09	2,55	2,34	1,21	0,56	0,78	0,33	0,50	16,44
1987/88	4,15	3,85	4,55	4,96	4,83	2,64	3,14	2,88	2,14	1,76	0,74	0,28	35,92
1988/89	0,53	0,92	0,92	0,78	0,80	1,84	2,40	2,04	1,47	0,64	0,51	0,34	13,19
1989/90	0,40	3,24	8,04	4,81	3,72	1,60	2,02	1,65	1,05	0,56	0,35	0,31	27,76
1990/91	1,97	2,69	1,31	4,18	2,16	6,76	3,39	2,30	1,22	0,52	0,22	0,44	27,16
1991/92	0,81	2,63	1,81	1,09	1,03	0,83	5,85	3,14	2,11	1,01	0,85	0,86	22,02
1992/93	1,31	1,78	4,03	2,01	1,14	1,83	1,31	2,91	2,94	1,32	0,67	0,77	22,02
1993/94	4,77	3,24	2,27	4,66	2,76	2,03	0,84	1,89	1,20	0,50	0,28	0,26	24,70
1994/95	0,81	1,99	1,74	4,30	3,65	3,53	1,09	1,29	0,63	1,23	0,46	0,49	21,20
1995/96	0,55	3,00	5,65	11,54	5,88	5,34	3,31	2,60	1,04	0,51	0,35	0,32	40,09
1996/97	0,85	2,01	5,47	4,43	3,56	1,39	0,50	1,32	2,63	1,37	0,83	0,54	24,88
1997/98	1,00	3,65	3,88	4,49	2,40	1,76	3,65	4,10	2,33	0,98	0,40	0,58	29,22
1998/99	1,32	0,86	0,89	1,08	2,15	2,78	2,12	2,43	1,23	0,46	0,38	1,39	17,10
1999/00	3,78	4,21	4,21	2,46	1,69	1,03	4,71	4,00	1,60	0,68	0,29	0,15	28,81
2000/01	0,60	4,47	9,95	11,34	9,52	10,59	4,06	2,25	0,93	0,46	0,24	0,26	54,66
2001/02	1,30	1,74	0,78	1,88	2,61	3,48	1,73	1,61	1,39	0,55	0,24	0,71	18,02
2002/03	1,81	3,49	5,74	8,46	5,06	4,32	3,32	1,92	1,08	0,71	0,43	0,37	36,72
2003/04	1,48	4,29	4,93	4,74	2,33	3,07	2,03	1,54	0,87	0,45	0,94	1,32	27,99
2004/05	2,49	3,05	2,39	2,45	1,95	3,25	2,96	1,70	0,71	0,31	0,15	0,15	21,54
2005/06	0,76	1,91	3,20	2,93	1,86	4,88	2,68	1,49	0,68	0,39	0,19	0,32	21,29
2006/07	4,90	5,16	5,15	2,08	5,62	4,74	3,14	2,70	1,84	0,84	0,47	0,31	36,96
2007/08	0,98	0,84	0,73	2,07	1,50	1,52	2,97	3,49	2,07	0,85	0,40	0,28	17,70
2008/09	0,45	1,44	3,29	4,03	4,41	3,39	1,86	1,35	1,06	0,65	0,36	0,17	22,46
2009/10	0,83	3,32	4,38	4,55	5,76	7,94	4,16	3,07	2,86	1,34	0,50	0,27	38,97
2010/11	1,90	5,00	4,91	4,49	2,92	3,97	2,44	2,19	1,06	0,60	0,42	0,44	30,35
2011/12	0,54	2,76	2,11	1,11	1,81	1,52	2,73	2,47	1,27	0,55	0,29	0,18	17,34
2012/13	0,91	1,70	3,77	5,10	4,98	6,46	4,84	2,73	1,30	0,69	0,32	0,18	32,98
2013/14	2,19	3,95	3,25	5,75	3,78	6,48	5,90	2,64	1,44	0,84	0,38	0,59	37,19
2014/15	1,79	3,42	3,98	2,51	3,89	6,89	3,10	2,58	1,08	0,49	0,34	0,68	30,74
2015/16	5,32	1,55	1,94	3,21	3,40	3,89	7,79	11,30	1,48	1,21	1,08	1,17	43,34
2016/17	1,18	2,15	1,23	0,88	8,69	4,13	1,46	1,75	1,05	0,78	0,75	0,64	24,67
2017/18	0,58	2,49	3,27	1,88	0,71	2,74	18,54	4,58	4,52	1,34	0,92	0,86	42,42

APORTACIÓN INTERCUENCA - CAMBIO CLIMÁTICO (Serie completa)

Masa 30400055.- Río Rivera desde la presa del embalse de Cervera - Ruesga hasta su confluencia con el río Pisuerga, y arroyo Valdesgares

	OCT	NOV	DIC	ENE	FEB	MAR	ABR	MAY	JUN	JUL	AGO	SEP	AÑO
MÍNIMO	0,12	0,69	1,17	0,94	0,64	1,62	1,12	1,50	0,56	0,25	0,09	0,21	25,61
MÁXIMO	19,49	32,91	36,96	51,19	44,07	43,88	30,71	19,09	15,26	9,04	4,10	4,48	215,10
PROMEDIO	4,80	7,80	8,68	11,10	10,58	11,92	8,57	6,90	4,42	2,03	1,08	1,37	79,23
PERCENTIL 10	0,70	1,59	1,90	2,35	2,61	3,50	2,50	2,43	1,70	0,81	0,33	0,38	34,93
PERCENTIL 25	1,50	3,08	4,16	4,97	5,02	5,82	4,53	3,75	2,63	1,05	0,60	0,63	54,66
MEDIANA	3,47	5,73	6,82	8,77	8,08	9,67	7,34	5,76	3,61	1,57	0,87	1,08	76,50
PERCENTIL 75	6,86	10,72	11,53	14,49	14,40	16,64	11,62	8,64	5,23	2,55	1,31	1,62	96,36
PERCENTIL 90	10,44	17,57	15,71	22,36	18,86	22,54	15,44	12,77	7,92	3,57	1,83	3,24	123,38
DESVIACIÓN TÍPICA	4,38	6,39	6,88	9,08	8,22	8,37	5,69	4,08	2,93	1,58	0,81	1,05	36,91
COEFICIENTE DE VARIACIÓN	0,91	0,82	0,79	0,82	0,78	0,70	0,66	0,59	0,66	0,78	0,75	0,76	0,47
COEFICIENTE DE SESGO	1,37	1,36	1,73	1,70	1,71	1,42	1,23	1,02	1,54	2,20	1,97	1,26	1,14
COEF. AUTOCORRELACIÓN													0,03

AÑO	OCT	NOV	DIC	ENE	FEB	MAR	ABR	MAY	JUN	JUL	AGO	SEP	ANUAL
1940/41	3,87	4,26	1,88	1,62	8,06	24,24	7,59	7,66	4,23	2,56	1,72	1,23	68,92
1941/42	0,91	2,42	1,23	0,94	0,64	10,93	4,66	4,62	2,59	1,56	1,21	1,28	32,99
1942/43	3,09	1,55	4,44	13,84	3,46	6,60	5,88	2,47	1,67	1,06	0,75	2,71	47,53
1943/44	7,61	4,05	2,26	2,02	1,43	2,98	4,56	2,32	1,71	1,25	1,06	1,75	32,99
1944/45	3,07	1,65	1,53	1,29	4,13	7,02	2,21	2,23	1,82	1,20	0,99	0,71	27,86
1945/46	2,18	2,54	9,18	2,58	2,63	4,48	6,82	7,16	3,05	1,72	1,11	0,97	44,42
1946/47	0,98	3,51	1,59	1,29	4,38	40,31	5,13	3,86	3,28	1,79	1,47	2,88	70,48
1947/48	1,88	1,60	1,42	12,03	4,86	5,03	2,78	3,76	1,98	1,15	0,93	0,67	38,10
1948/49	0,70	0,69	5,61	2,49	2,55	4,24	2,20	1,80	1,80	1,05	0,70	2,98	26,80
1949/50	1,51	1,77	1,28	1,34	7,43	3,19	2,78	8,62	2,72	1,62	1,09	0,83	34,18
1950/51	0,61	3,43	4,51	9,15	10,52	20,41	5,34	4,77	4,72	2,99	1,34	1,21	69,00
1951/52	1,19	24,43	5,15	6,64	5,52	10,66	19,59	13,09	7,01	4,47	4,05	3,56	105,37
1952/53	3,75	5,75	14,67	5,44	10,09	10,27	7,44	4,01	5,16	1,83	0,38	0,63	69,41
1953/54	5,33	3,04	6,80	5,63	11,66	19,24	7,04	6,77	3,94	0,86	0,33	0,59	71,22
1954/55	1,86	3,84	6,85	17,29	13,78	19,56	9,50	5,61	4,79	2,35	1,56	1,87	88,86
1955/56	2,35	17,99	15,35	23,52	6,79	24,69	30,71	16,16	9,80	4,70	1,67	2,30	156,04
1956/57	3,94	3,76	2,54	2,73	15,52	11,09	3,86	5,39	5,25	3,02	1,31	2,19	60,60
1957/58	2,99	5,12	3,76	17,17	18,37	19,66	16,44	12,84	12,37	9,04	3,92	3,47	125,15
1958/59	4,74	4,17	13,02	13,13	5,60	14,59	9,88	7,62	4,73	3,42	2,64	3,18	86,73
1959/60	5,28	15,78	32,14	24,43	30,19	22,83	11,87	12,58	4,81	2,61	1,81	1,76	166,09
1960/61	14,45	20,99	6,89	8,81	22,44	6,03	3,47	3,75	4,73	2,91	0,79	1,31	96,57
1961/62	6,16	17,39	25,17	32,83	11,28	22,22	15,63	5,46	3,58	1,89	1,22	1,50	144,33
1962/63	0,63	3,47	6,31	21,87	7,98	20,36	11,23	3,19	3,02	1,77	0,95	4,48	85,24
1963/64	1,97	20,19	14,86	4,85	9,22	19,38	10,11	3,21	6,93	1,19	0,62	0,39	92,92
1964/65	3,95	1,05	3,89	10,06	6,42	12,69	4,36	1,50	0,56	0,33	0,14	1,50	46,44
1965/66	7,39	18,93	11,16	21,03	44,07	18,44	20,36	8,40	4,34	1,71	1,23	0,99	158,05
1966/67	13,46	18,14	5,64	5,38	5,50	6,84	2,30	6,05	2,78	0,99	0,45	0,33	67,86
1967/68	0,71	9,69	6,45	9,46	15,35	9,70	15,11	11,46	2,67	1,06	0,70	0,75	83,11
1968/69	0,70	6,38	5,03	10,91	7,77	22,41	9,19	8,65	9,31	1,89	0,68	1,66	84,56
1969/70	1,69	3,20	6,37	29,55	9,44	7,55	3,53	6,66	4,33	1,46	1,83	0,86	76,46
1970/71	0,62	4,98	7,98	7,41	10,21	7,31	13,57	13,93	13,34	7,51	2,15	0,77	89,78
1971/72	0,94	3,23	9,56	3,41	10,74	25,07	9,54	7,84	4,47	2,12	0,94	1,64	79,50
1972/73	9,52	5,38	4,73	7,77	14,31	4,91	2,75	18,54	5,77	2,84	1,27	0,55	78,33
1973/74	13,04	8,06	7,35	18,94	11,50	15,52	5,81	3,15	3,29	4,47	0,90	0,73	92,77
1974/75	1,80	12,44	4,17	9,60	5,88	8,56	4,43	5,24	3,50	1,04	1,84	4,17	62,66
1975/76	6,27	8,28	6,23	3,22	7,33	5,04	6,22	3,26	2,69	3,10	1,36	3,15	56,14
1976/77	7,06	6,75	5,01	11,96	17,54	10,31	5,52	8,05	11,13	5,73	2,42	0,80	92,28
1977/78	4,48	1,65	16,55	7,79	20,38	23,22	8,17	12,74	6,22	1,53	0,71	0,24	103,68
1978/79	2,94	4,08	22,10	28,70	33,77	16,26	14,91	4,74	4,25	1,69	0,58	1,16	135,18
1979/80	10,10	9,31	7,36	12,45	8,11	8,98	8,95	9,47	4,84	1,43	0,64	0,51	82,14
1980/81	2,81	5,61	4,44	9,48	2,93	7,77	7,52	7,76	2,68	1,90	0,62	1,08	54,61
1981/82	11,22	1,57	5,99	18,26	7,15	3,63	1,66	1,68	5,11	1,08	0,33	0,98	58,65
1982/83	5,93	12,48	13,79	4,85	7,78	7,46	15,36	14,86	4,49	3,13	4,10	1,49	95,71
1983/84	0,67	3,51	8,95	7,61	5,31	11,73	7,39	9,35	5,41	1,58	0,52	0,25	62,26
1984/85	7,94	18,16	11,65	11,52	17,15	8,72	13,87	8,09	8,03	2,95	0,74	0,21	109,04
1985/86	0,12	2,16	7,45	11,16	11,89	8,93	5,21	3,05	0,81	0,25	0,09	3,35	54,46
1986/87	2,16	2,54	3,96	5,33	12,06	6,46	8,65	3,21	1,73	3,34	1,10	1,21	51,75
1987/88	15,03	7,66	13,45	16,16	16,36	6,00	14,20	12,42	7,53	6,45	1,81	0,62	117,69
1988/89	4,05	2,96	1,90	2,65	2,00	4,87	7,28	4,77	2,97	0,85	0,55	0,38	35,22
1989/90	0,80	4,57	18,59	10,03	11,61	4,22	4,52	2,31	1,69	0,62	0,23	0,27	59,46
1990/91	5,93	8,23	7,45	10,93	4,82	20,42	7,69	5,74	3,75	0,79	0,25	0,54	76,55
1991/92	0,79	2,96	1,59	3,80	1,89	1,62	14,63	2,29	2,32	1,06	0,65	0,63	34,24
1992/93	1,38	1,35	7,40	3,37	1,19	5,54	2,53	10,43	3,63	0,71	0,13	1,57	39,24
1993/94	17,99	5,72	5,26	18,05	6,92	4,71	2,42	8,68	5,99	1,56	1,13	0,58	79,01
1994/95	2,93	8,45	3,19	14,58	8,02	7,09	1,59	4,37	1,18	2,31	0,57	0,55	54,83
1995/96	0,51	9,46	11,92	34,33	14,44	12,31	7,29	6,93	2,63	1,01	1,41	1,20	103,44
1996/97	0,37	0,95	10,24	8,20	4,94	2,20	1,12	2,16	7,18	1,03	0,76	1,56	40,71
1997/98	5,50	13,03	10,27	6,91	8,17	3,17	11,80	7,85	7,00	1,37	0,44	1,10	76,61
1998/99	2,04	0,91	1,17	4,32	2,00	2,95	2,28	4,46	1,26	0,29	0,42	3,51	25,61
1999/00	13,69	12,80	10,36	6,14	2,97	2,61	20,06	10,37	2,87	0,87	0,42	0,31	83,49
2000/01	4,92	15,66	36,96	51,19	35,37	43,88	10,92	7,84	2,77	1,32	0,68	3,59	215,10
2001/02	3,56	8,34	2,08	6,90	5,24	9,41	6,47	4,50	2,77	0,78	0,32	1,08	51,45
2002/03	8,13	9,63	19,13	20,30	15,53	12,04	7,76	5,79	2,85	1,04	1,30	1,31	104,81
2003/04	8,04	12,03	9,95	9,41	3,68	10,33	6,08	3,26	2,30	1,15	2,43	1,57	70,23
2004/05	4,44	10,70	6,62	6,68	8,18	11,27	7,58	3,73	1,87	0,59	0,21	0,27	62,12
2005/06	3,02	9,63	8,35	5,31	6,08	11,42	6,69	3,26	1,27	0,82	0,57	1,13	57,55
2006/07	19,49	32,91	21,90	6,54	26,61	16,77	15,15	19,09	15,26	2,25	0,76	0,60	177,32
2007/08	4,00	3,58	2,53	6,99	4,25	5,76	14,55	15,39	9,86	2,51	0,68	0,85	70,95
2008/09	2,29	7,24	14,97	8,13	9,85	9,12	5,57	2,88	3,13	1,03	0,61	0,67	65,49
2009/10	3,39	10,72	14,28	24,86	17,96	20,94	8,31	9,05	7,56	3,93	0,82	0,80	122,62
2010/11	5,17	13,02	14,30	13,93	7,68	8,38	5,06	6,79	2,57	1,32	1,15	0,60	79,99
2011/12	0,78	7,06	3,72	1,10	1,75	2,21	3,41	7,39	1,56	0,91	0,84	0,91	31,62
2012/13	9,68	6,97	10,52	14,21	15,64	14,64	11,16	7,27	4,22	1,66	0,67	0,41	97,04
2013/14	8,23	14,73	10,19	17,14	18,85	9,65	11,76	4,87	2,63	1,68	1,42	0,75	101,91
2014/15	9,71	14,20	13,74	8,74	18,89	14,74	5,57	5,49	2,75	0,98	0,59	3,42	98,82
2015/16	8,89	8,26	4,16	20,20	12,09	10,73	21,46	12,23	4,05	1,78	0,93	1,44	106,21
2016/17	1,50	2,54	2,35	1,78	16,56	4,49	2,79	4,41	2,22	1,51	1,26	1,45	42,86
2017/18	1,27	1,14	4,18	3,88	4,25	28,70	19,33	5,20	7,87	2,91	1,25	0,76	80,74

APORTACIÓN INTERCUENCA - CAMBIO CLIMÁTICO (Serie completa)

Masa 30400056.- Arroyo de Mudá desde confluencia con río Arroyo del Molino y arroyo de la Pradera hasta confluencia con el río Pisuerga, y río Arroyo del Molino y arroy

	OCT	NOV	DIC	ENE	FEB	MAR	ABR	MAY	JUN	JUL	AGO	SEP	AÑO
MÍNIMO	0,01	0,03	0,05	0,12	0,09	0,18	0,19	0,18	0,13	0,07	0,03	0,02	1,61
MÁXIMO	3,26	2,80	3,84	8,65	5,36	14,00	5,38	4,21	1,85	1,24	0,80	2,11	30,41
PROMEDIO	0,35	0,68	1,11	1,79	1,87	2,23	1,43	1,05	0,61	0,32	0,18	0,16	11,75
PERCENTIL 10	0,02	0,07	0,22	0,52	0,54	0,72	0,46	0,40	0,22	0,10	0,05	0,02	5,43
PERCENTIL 25	0,05	0,14	0,47	0,75	0,92	1,06	0,83	0,58	0,34	0,17	0,08	0,04	6,77
MEDIANA	0,12	0,50	0,95	1,19	1,59	1,55	1,23	0,83	0,49	0,24	0,11	0,06	10,92
PERCENTIL 75	0,37	0,82	1,57	2,36	2,62	2,56	1,76	1,35	0,78	0,41	0,19	0,11	14,75
PERCENTIL 90	0,97	1,63	2,19	4,08	3,57	3,51	2,53	1,91	1,16	0,64	0,42	0,42	19,96
DESVIACIÓN TÍPICA	0,57	0,67	0,83	1,52	1,19	2,15	0,93	0,73	0,38	0,24	0,17	0,30	5,88
COEFICIENTE DE VARIACIÓN	1,64	0,99	0,75	0,85	0,64	0,97	0,65	0,69	0,62	0,76	0,94	1,90	0,50
COEFICIENTE DE SESGO	2,97	1,44	0,97	1,87	0,80	3,40	1,84	2,04	1,25	1,73	1,86	4,32	0,90
COEF. AUTOCORRELACIÓN													0,19

AÑO	OCT	NOV	DIC	ENE	FEB	MAR	ABR	MAY	JUN	JUL	AGO	SEP	ANUAL
1940/41	2,15	1,60	0,74	0,62	2,78	11,50	2,96	4,21	1,50	1,14	0,70	0,50	30,41
1941/42	0,37	1,60	0,48	0,37	0,25	6,50	2,81	1,57	1,06	0,64	0,48	0,80	16,91
1942/43	1,28	0,65	2,05	5,43	1,65	3,10	2,48	0,98	0,67	0,44	0,31	1,23	20,26
1943/44	3,26	2,42	0,89	0,89	0,57	3,93	2,68	1,04	0,68	0,50	0,44	0,57	17,87
1944/45	2,04	0,67	0,92	0,52	2,65	4,66	0,89	0,78	0,73	0,49	0,41	0,29	15,04
1945/46	0,96	1,02	3,15	1,03	1,61	2,24	3,80	3,84	1,18	0,70	0,45	0,45	20,45
1946/47	0,38	1,74	0,58	0,51	2,21	14,00	2,53	1,73	1,34	0,73	0,63	2,11	28,48
1947/48	0,96	0,63	0,62	8,65	1,79	2,55	1,65	2,11	0,79	0,47	0,38	0,28	20,88
1948/49	0,40	0,32	2,88	1,19	0,87	2,82	0,98	0,86	0,92	0,43	0,29	0,78	12,74
1949/50	0,56	0,63	0,53	0,65	3,90	1,45	1,26	2,25	1,18	0,66	0,44	0,33	13,84
1950/51	0,02	0,05	0,25	0,91	2,15	2,37	0,91	0,64	0,48	0,27	0,13	0,07	8,25
1951/52	0,14	2,60	1,27	1,42	1,36	1,10	1,49	0,93	0,45	0,32	0,13	0,07	11,29
1952/53	0,09	0,30	1,42	2,82	2,40	1,44	1,24	0,72	0,48	0,23	0,10	0,05	11,29
1953/54	0,29	0,23	0,67	1,13	3,41	2,26	1,36	0,97	0,48	0,21	0,09	0,04	11,16
1954/55	0,02	0,08	0,25	0,92	1,27	1,53	0,74	0,41	0,26	0,13	0,06	0,04	5,70
1955/56	0,03	0,96	1,41	3,36	1,40	4,55	2,64	1,45	0,74	0,33	0,15	0,07	17,10
1956/57	0,04	0,60	0,47	0,29	1,78	0,80	0,45	0,38	0,21	0,10	0,04	0,02	5,19
1957/58	0,01	0,08	0,05	1,05	1,40	2,18	1,74	0,98	0,57	0,31	0,13	0,06	8,56
1958/59	0,06	0,08	0,61	1,01	0,52	1,22	0,94	0,77	0,49	0,22	0,10	0,13	6,15
1959/60	0,27	0,82	3,84	3,38	3,46	2,87	1,52	0,83	0,41	0,18	0,08	0,04	17,69
1960/61	1,00	2,60	2,07	4,08	1,63	0,93	0,43	0,27	0,20	0,11	0,05	0,02	13,39
1961/62	0,13	1,62	2,15	4,53	2,57	3,30	1,59	0,83	0,42	0,18	0,08	0,04	17,43
1962/63	0,02	0,07	0,28	2,34	1,96	2,55	1,88	0,80	0,40	0,19	0,09	0,14	10,71
1963/64	0,10	1,44	1,80	0,96	1,43	2,54	1,64	0,78	0,45	0,19	0,09	0,04	11,45
1964/65	0,05	0,03	0,10	0,51	0,58	1,31	0,70	0,34	0,15	0,07	0,03	0,04	3,90
1965/66	0,49	1,66	1,90	2,28	4,36	2,50	1,67	0,93	0,52	0,22	0,10	0,05	16,68
1966/67	0,98	2,80	1,33	1,17	0,94	1,03	0,46	0,40	0,22	0,10	0,04	0,02	9,49
1967/68	0,01	0,33	1,19	1,12	2,18	1,63	1,88	1,65	0,60	0,27	0,12	0,06	11,03
1968/69	0,03	0,09	0,19	0,76	1,47	2,54	1,52	1,06	0,75	0,32	0,15	0,08	8,97
1969/70	0,06	0,08	0,37	4,50	1,94	1,84	0,85	0,64	0,36	0,17	0,09	0,04	10,95
1970/71	0,03	0,09	0,42	1,17	1,13	1,12	1,71	1,95	1,79	0,87	0,42	0,19	10,88
1971/72	0,09	0,20	0,64	0,71	4,64	2,56	1,06	0,96	0,56	0,26	0,12	0,07	11,88
1972/73	0,61	0,44	0,58	1,60	2,26	1,15	0,68	1,51	0,79	0,34	0,16	0,07	10,19
1973/74	0,58	0,80	1,11	2,70	2,87	2,58	1,29	0,69	0,33	0,19	0,09	0,04	13,27
1974/75	0,05	0,74	0,47	1,20	0,84	1,09	0,82	0,72	0,41	0,17	0,09	0,08	6,68
1975/76	0,18	0,69	0,89	0,72	1,44	0,75	0,87	0,51	0,28	0,24	0,10	0,08	6,75
1976/77	0,20	0,35	0,38	1,38	2,18	1,45	1,05	0,81	1,15	0,71	0,33	0,15	10,13
1977/78	0,12	0,07	1,18	1,38	3,40	3,33	1,71	1,88	0,90	0,38	0,18	0,08	14,63
1978/79	0,09	0,13	2,30	4,09	5,36	3,25	2,54	1,09	0,57	0,25	0,12	0,06	19,83
1979/80	0,37	1,02	1,06	2,05	1,34	1,47	1,29	1,33	0,67	0,30	0,14	0,06	11,10
1980/81	0,04	0,10	0,39	0,91	0,55	0,89	0,83	0,63	0,33	0,16	0,07	0,04	4,96
1981/82	0,27	0,10	0,63	1,65	0,98	0,76	0,35	0,18	0,19	0,08	0,03	0,02	5,23
1982/83	0,07	0,53	1,80	0,95	1,56	1,05	2,25	1,96	0,85	0,40	0,25	0,13	11,79
1983/84	0,06	0,06	0,52	0,69	0,87	1,51	0,97	0,99	0,67	0,28	0,13	0,06	6,82
1984/85	0,20	1,77	1,62	2,39	2,47	1,53	1,95	1,50	1,07	0,44	0,19	0,09	15,22
1985/86	0,04	0,05	0,36	0,86	1,91	1,33	0,84	0,53	0,23	0,10	0,05	0,05	6,36
1986/87	0,06	0,06	0,16	0,55	1,44	0,99	1,21	0,52	0,25	0,14	0,07	0,03	5,48
1987/88	0,45	0,90	1,71	2,73	2,64	1,66	2,12	1,74	1,04	0,62	0,28	0,13	16,03
1988/89	0,12	0,11	0,10	0,12	0,09	0,18	0,33	0,24	0,18	0,07	0,03	0,02	1,61
1989/90	0,01	0,17	2,93	2,58	1,97	1,05	0,97	0,55	0,39	0,17	0,08	0,04	10,89
1990/91	0,10	0,37	0,98	1,46	0,89	3,00	1,54	1,35	0,59	0,24	0,11	0,05	10,68
1991/92	0,07	0,38	0,26	0,65	0,36	0,66	2,01	0,63	0,68	0,36	0,17	0,09	6,31
1992/93	0,28	0,34	1,01	0,54	0,27	0,93	0,51	0,73	0,57	0,28	0,13	0,10	5,70
1993/94	1,32	0,74	0,88	2,70	1,30	0,93	0,42	0,54	0,48	0,19	0,09	0,04	9,63
1994/95	0,06	0,33	0,24	1,92	1,14	1,26	0,42	0,30	0,13	0,08	0,04	0,02	5,92
1995/96	0,01	0,31	1,25	4,89	2,72	2,40	1,35	0,89	0,41	0,18	0,08	0,04	14,52
1996/97	0,03	0,07	1,20	1,97	0,87	0,47	0,19	0,18	0,42	0,23	0,13	0,08	5,83
1997/98	0,11	0,73	1,39	1,34	1,20	0,67	0,93	0,77	0,70	0,24	0,11	0,06	8,25
1998/99	0,08	0,04	0,11	0,74	0,49	0,47	0,28	0,31	0,17	0,07	0,05	0,06	2,85
1999/00	0,61	1,62	1,57	1,28	0,67	0,44	1,77	1,18	0,52	0,23	0,10	0,05	10,04
2000/01	0,05	0,68	2,95	5,36	4,13	4,51	1,48	0,89	0,40	0,18	0,08	0,04	20,75
2001/02	0,04	0,41	0,19	0,56	0,49	0,90	0,71	0,42	0,22	0,09	0,04	0,02	4,10
2002/03	0,20	0,53	2,55	3,11	3,01	1,98	1,17	0,80	0,37	0,16	0,07	0,04	13,99
2003/04	0,25	0,82	1,23	1,40	0,82	1,54	0,91	0,49	0,26	0,12	0,07	0,05	7,96
2004/05	0,09	0,65	0,89	0,89	1,64	1,55	1,05	0,56	0,27	0,12	0,05	0,02	7,77
2005/06	0,02	0,30	0,61	0,64	0,97	1,48	0,84	0,49	0,21	0,09	0,04	0,02	5,71
2006/07	0,51	1,83	2,29	1,00	2,16	2,20	1,85	1,40	0,86	0,41	0,19	0,09	14,79
2007/08	0,09	0,10	0,11	0,39	0,36	0,50	1,21	1,58	1,26	0,57	0,26	0,12	6,53
2008/09	0,08	0,28	1,57	1,33	1,55	1,57	0,81	0,43	0,24	0,11	0,05	0,03	8,06
2009/10	0,03	0,29	2,13	3,71	3,54	3,18	1,82	1,55	0,86	0,50	0,22	0,10	17,93
2010/11	0,10	0,56	1,61	1,75	1,49	1,48	0,81	0,78	0,36	0,17	0,08	0,04	9,23
2011/12	0,02	0,37	0,40	0,27	0,92	0,63	0,83	1,04	0,48	0,22	0,10	0,05	5,32
2012/13	0,27	0,49	1,29	2,06	2,69	2,94	2,01	1,23	0,65	0,32	0,15	0,07	14,16
2013/14	0,14	0,97	1,45	2,36	3,35	2,04	1,60	0,80	0,40	0,21	0,10	0,04	13,46
2014/15	0,15	0,82	1,92	2,11	4,46	2,06	1,17	0,73	0,34	0,16	0,07	0,05	14,05
2015/16	1,93	1,34	1,22	4,41	3,65	2,73	4,75	2,62	1,39	0,91	0,59	0,40	25,94
2016/17	0,34	0,77	0,49	0,44	3,66	1,17	0,80	1,13	0,79	0,57	0,39	0,26	10,82
2017/18	0,19	0,52	1,45	1,17	0,63	7,28	5,38	2,30	1,85	1,24	0,80	0,53	23,32

APORTACIÓN INTERCUENCA - CAMBIO CLIMÁTICO (Serie completa)

Masa 30400057.- Río Pisuerga desde presa del embalse de La Requejada hasta embalse de Aguilar de Campoo y, río Resoba y arroyos de Monderio, Valsadornín y Valles

	OCT	NOV	DIC	ENE	FEB	MAR	ABR	MAY	JUN	JUL	AGO	SEP	AÑO
MÍNIMO	0,47	2,22	5,83	4,67	3,37	8,12	3,16	4,93	3,62	0,99	0,48	0,58	94,37
MÁXIMO	48,29	71,17	89,34	131,25	113,35	151,57	89,57	52,95	46,76	23,82	10,81	17,06	534,94
PROMEDIO	11,61	22,00	28,17	37,98	36,77	44,95	32,64	24,35	14,90	7,21	3,69	3,61	267,86
PERCENTIL 10	1,63	6,23	7,83	8,28	13,12	17,93	11,92	12,19	7,47	3,24	1,43	1,12	171,26
PERCENTIL 25	4,41	8,97	13,69	19,32	19,57	24,95	21,48	14,18	9,19	4,24	2,05	1,55	197,14
MEDIANA	7,32	19,27	22,99	30,68	30,23	36,77	29,72	22,11	13,55	6,19	2,97	2,45	256,91
PERCENTIL 75	15,95	29,92	40,83	53,97	49,62	61,27	41,50	32,48	18,18	9,00	4,38	4,93	328,62
PERCENTIL 90	30,06	44,86	54,07	72,65	64,44	81,61	54,80	40,96	24,77	12,03	6,98	6,84	400,65
DESVIACIÓN TÍPICA	10,56	16,73	18,77	27,69	23,56	27,47	18,18	11,91	8,03	4,31	2,38	3,12	90,97
COEFICIENTE DE VARIACIÓN	0,91	0,76	0,67	0,73	0,64	0,61	0,56	0,49	0,54	0,60	0,65	0,86	0,34
COEFICIENTE DE SESGO	1,37	1,23	0,99	1,25	1,20	1,27	1,11	0,65	1,41	1,61	1,24	2,09	0,55
COEF. AUTOCORRELACIÓN													-0,15

AÑO	OCT	NOV	DIC	ENE	FEB	MAR	ABR	MAY	JUN	JUL	AGO	SEP	ANUAL
1940/41	23,56	23,07	9,92	8,38	37,57	117,02	35,40	48,90	24,62	13,77	9,17	6,56	357,94
1941/42	5,19	14,82	6,46	4,95	3,37	66,99	33,75	24,41	13,36	8,33	6,63	8,37	196,64
1942/43	17,77	8,80	23,09	63,60	18,89	31,95	34,47	15,69	8,64	5,71	4,01	13,83	246,45
1943/44	38,90	26,31	12,07	12,17	7,51	24,51	36,04	14,23	8,85	6,54	5,95	8,73	201,82
1944/45	22,91	9,88	11,95	6,80	31,45	47,38	16,38	12,28	9,35	6,40	5,72	3,78	184,27
1945/46	13,10	14,52	39,33	13,54	17,27	24,32	41,92	40,12	15,64	9,14	5,92	5,35	240,18
1946/47	5,51	17,78	8,21	6,76	22,02	151,57	30,21	22,33	16,88	9,53	8,18	17,06	316,04
1947/48	10,53	9,26	7,95	60,99	21,19	28,81	15,77	19,22	10,19	6,12	4,93	3,68	198,65
1948/49	4,90	4,50	30,01	13,81	11,84	24,80	18,87	10,16	9,20	5,59	3,72	11,29	148,68
1949/50	8,01	10,65	7,07	8,71	36,37	18,09	14,88	40,71	14,37	8,66	5,76	4,30	177,59
1950/51	1,27	6,51	10,88	33,96	35,72	71,62	21,29	17,37	15,12	9,37	4,18	2,95	230,24
1951/52	5,59	71,17	23,31	30,30	27,07	29,47	45,15	28,86	14,95	12,61	6,90	5,34	300,72
1952/53	6,88	14,79	45,64	24,33	44,99	47,30	28,27	16,48	16,73	7,58	2,07	1,31	256,37
1953/54	12,99	8,94	19,73	21,02	44,57	76,85	29,67	24,87	13,97	4,17	1,46	1,37	259,61
1954/55	2,31	7,75	15,52	37,39	32,52	45,13	23,89	12,75	10,97	5,32	2,96	3,06	199,58
1955/56	4,01	40,90	37,91	73,61	24,98	81,84	81,76	38,45	21,44	9,05	3,20	3,39	420,54
1956/57	5,11	21,93	13,50	6,56	50,22	24,93	12,21	13,93	11,07	6,06	2,22	2,69	170,43
1957/58	3,59	10,13	7,58	34,99	55,18	61,96	47,01	31,04	23,08	15,84	6,20	4,71	301,30
1958/59	7,17	8,83	25,35	37,91	16,70	35,23	30,58	24,95	16,78	8,21	5,02	7,49	224,23
1959/60	12,29	39,62	72,54	109,36	80,90	67,41	33,03	26,03	11,94	5,04	3,03	2,33	463,53
1960/61	36,42	67,72	28,59	33,83	90,95	25,31	11,22	10,84	11,79	7,70	2,70	2,28	329,35
1961/62	12,39	51,46	60,18	102,36	44,69	73,58	39,79	18,25	10,18	4,06	1,96	1,78	420,69
1962/63	1,67	6,72	21,88	82,61	23,42	87,00	53,39	16,40	8,03	4,67	2,04	12,77	320,62
1963/64	6,50	53,70	45,56	19,52	29,14	62,97	37,01	14,16	15,85	4,26	1,88	0,95	291,52
1964/65	6,14	2,22	6,26	25,45	28,11	63,02	22,43	10,38	3,62	0,99	0,48	3,18	172,28
1965/66	20,45	50,29	43,90	55,96	108,59	55,73	45,65	22,75	14,69	5,70	2,54	1,44	427,68
1966/67	33,45	67,56	29,76	22,26	18,50	23,49	9,74	14,58	8,11	3,26	1,35	0,72	232,77
1967/68	1,25	19,28	23,55	29,08	53,96	49,34	52,81	39,17	12,00	4,59	2,27	1,73	289,02
1968/69	1,31	11,42	10,82	31,06	25,01	75,95	35,94	27,95	25,56	7,88	2,81	3,69	259,39
1969/70	2,87	5,84	21,16	106,27	32,12	40,02	33,99	33,57	14,92	6,27	7,34	2,03	306,40
1970/71	1,54	9,84	17,25	15,60	19,83	24,21	73,06	51,12	46,76	23,82	9,37	3,31	295,72
1971/72	2,44	6,22	15,35	7,86	34,04	58,84	89,57	37,20	19,93	9,30	3,79	3,69	288,22
1972/73	24,68	15,88	14,25	20,78	34,90	49,24	16,40	52,95	24,52	9,87	4,35	1,80	269,62
1973/74	34,16	26,21	22,90	71,89	40,97	65,73	27,48	14,51	8,72	9,40	2,73	1,73	326,43
1974/75	6,59	39,32	15,64	33,13	20,14	27,43	22,50	22,37	13,73	4,88	4,14	8,73	218,59
1975/76	17,92	28,23	20,08	25,14	28,15	22,96	25,56	14,40	8,47	8,80	3,56	5,75	209,02
1976/77	13,83	19,26	14,32	29,07	60,92	34,76	23,47	28,87	38,57	21,28	10,43	3,75	298,53
1977/78	7,93	4,11	41,85	23,72	73,83	81,52	34,64	48,06	23,44	8,03	3,19	1,13	351,46
1978/79	7,48	9,04	67,63	94,73	113,35	58,30	56,01	20,74	13,95	5,92	2,17	2,71	452,03
1979/80	22,95	35,90	24,21	53,77	30,04	32,92	33,35	32,85	17,56	6,45	2,71	1,54	294,23
1980/81	5,23	11,57	21,47	34,60	14,20	25,01	24,76	24,18	11,15	6,73	2,64	2,11	183,65
1981/82	21,78	6,23	18,41	57,51	24,87	18,64	7,74	4,93	12,16	3,62	1,31	1,61	178,80
1982/83	10,36	30,09	51,48	22,19	30,43	27,51	54,65	47,14	16,82	9,88	10,81	5,57	316,92
1983/84	2,19	6,31	21,82	25,13	22,82	39,25	27,79	31,77	19,12	6,68	2,26	0,98	206,12
1984/85	16,15	52,01	38,22	48,23	55,25	32,69	46,80	34,33	27,75	10,62	3,29	1,05	366,39
1985/86	0,47	4,31	16,44	32,04	45,39	32,50	20,04	13,07	4,21	1,45	0,53	5,45	175,89
1986/87	5,37	5,69	9,79	18,95	41,61	25,64	29,76	12,34	5,69	7,26	2,95	2,22	167,26
1987/88	30,40	24,48	50,46	55,34	55,13	31,23	53,98	40,11	25,14	19,08	6,94	2,52	394,81
1988/89	7,65	7,10	5,85	7,66	4,71	12,33	19,49	14,68	9,62	3,02	1,46	0,80	94,37
1989/90	1,04	10,39	71,40	45,37	42,04	17,56	23,36	14,07	11,85	4,91	1,74	1,10	244,83
1990/91	10,71	20,57	29,34	37,52	19,48	73,50	32,43	32,72	13,81	4,06	1,37	1,13	276,65
1991/92	4,00	16,28	11,61	17,47	10,26	9,29	58,37	14,08	17,34	10,06	4,36	3,14	176,25
1992/93	12,39	12,39	29,61	13,09	5,00	25,19	12,82	28,78	18,30	7,88	2,76	5,16	173,38
1993/94	48,29	20,33	21,78	62,62	26,39	19,13	10,17	20,87	17,81	5,42	2,99	1,43	257,23
1994/95	6,39	19,61	10,07	54,04	26,65	30,40	8,01	12,14	4,35	5,41	1,66	1,15	179,89
1995/96	0,99	18,50	36,39	99,04	60,15	50,25	27,69	22,08	9,65	3,71	3,00	2,26	333,72
1996/97	2,43	6,96	44,30	43,79	18,83	8,12	3,16	6,64	18,85	7,46	5,73	5,34	171,62
1997/98	9,77	31,94	36,52	24,69	28,72	14,67	32,34	27,34	22,05	5,75	1,88	1,99	237,66
1998/99	6,61	3,19	7,29	23,91	15,61	15,66	10,06	14,03	6,49	2,04	2,23	6,04	113,16
1999/00	30,34	42,54	41,32	26,41	13,30	9,14	55,16	30,55	10,87	3,69	1,53	0,80	265,64
2000/01	7,18	32,43	89,34	131,25	97,92	107,89	29,79	20,78	8,49	3,93	1,81	4,14	534,94
2001/02	5,21	20,35	9,21	19,76	17,83	29,88	22,20	15,78	9,15	3,20	1,23	1,97	155,76
2002/03	14,89	24,51	64,45	68,31	59,81	42,24	24,46	19,78	9,18	3,37	2,49	2,32	335,82
2003/04	15,33	33,11	32,11	34,81	17,46	38,46	22,92	12,21	7,79	3,63	4,39	3,47	225,68
2004/05	7,32	29,42	21,77	25,27	32,65	47,59	27,32	14,04	6,68	2,25	0,78	0,58	215,67
2005/06	4,39	20,97	26,39	21,76	20,89	43,25	22,04	12,30	4,56	2,25	1,23	1,64	181,65
2006/07	32,30	65,95	59,18	19,25	64,85	50,10	48,73	43,37	31,30	8,86	3,22	1,91	429,03
2007/08	7,32	7,09	7,56	17,47	12,70	19,16	42,94	48,64	33,77	11,78	3,73	2,38	214,55
2008/09	4,49	20,46	53,40	32,86	37,91	35,65	20,51	10,77	7,94	3,03	1,52	1,44	229,97
2009/10	5,41	23,18	42,26	72,23	64,26	92,48	33,97	35,11	24,14	14,64	4,26	2,35	414,28
2010/11	9,54	33,27	46,35	46,98	29,02	33,48	18,04	22,14	9,49	4,24	2,72	1,33	256,58
2011/12	1,56	20,88	15,13	8,05	18,04	22,18	24,03	29,81	11,35	4,39	2,22	1,44	159,08
2012/13	18,30	20,05	36,75	53,49	62,82	59,20	40,24	28,02	15,96	6,93	2,65	1,15	345,57
2013/14	12,46	35,57	42,33	55,73	67,18	41,41	43,02	18,13	9,56	5,50	3,37	1,64	335,90
2014/15	16,95	36,04	55,62	35,29	63,25	83,40	26,39	19,37	8,86	3,50	1,68	5,01	355,36
2015/16	29,94	24,45	16,50	55,52	47,85	37,88	68,29	41,54	18,78	11,43	7,10	5,65	364,92
2016/17	3,30	6,51	5,83	4,67	50,53	16,59	9,09	11,51	6,73	4,32	3,05	3,00	125,14
2017/18	3,39	10,56	25,99	16,86	11,49	97,85	88,38	36,22	27,84	15,87	9,64	6,28	350,36

APORTACIÓN INTERCUENCA - CAMBIO CLIMÁTICO (Serie completa)

Masa 30400058.- Río Omaña desde cabecera hasta confluencia con el arroyo de Salce y, ríos Valdaín, Vallegordo, del Collado y arroyos de Sabugo y Valdeyeguas

	OCT	NOV	DIC	ENE	FEB	MAR	ABR	MAY	JUN	JUL	AGO	SEP	AÑO
MÍNIMO	0,35	0,59	1,56	2,46	1,70	2,36	3,85	3,17	2,66	1,43	0,77	0,46	47,94
MÁXIMO	27,44	22,17	41,26	63,76	45,66	53,44	81,68	25,52	13,01	9,84	5,45	9,32	257,47
PROMEDIO	4,61	8,51	11,79	15,03	16,43	19,16	14,76	10,51	6,35	3,77	2,30	1,87	115,09
PERCENTIL 10	0,72	1,84	3,07	3,98	5,59	8,60	6,40	5,40	3,51	2,36	1,24	0,75	64,62
PERCENTIL 25	1,23	3,21	5,20	6,61	8,58	11,77	9,17	7,09	4,49	2,75	1,54	1,00	83,77
MEDIANA	2,79	7,66	9,88	12,27	13,71	16,38	11,41	9,61	5,72	3,41	2,13	1,28	105,76
PERCENTIL 75	5,91	12,97	17,92	20,20	23,10	22,28	18,06	13,47	7,79	4,50	2,89	1,97	142,85
PERCENTIL 90	9,95	17,40	21,99	28,90	29,48	30,92	25,28	16,96	10,21	5,54	3,60	3,87	175,39
DESVIACIÓN TÍPICA	5,18	5,82	8,19	11,95	10,58	11,04	11,36	4,70	2,58	1,46	1,01	1,52	42,05
COEFICIENTE DE VARIACIÓN	1,13	0,68	0,69	0,80	0,64	0,58	0,77	0,45	0,41	0,39	0,44	0,81	0,37
COEFICIENTE DE SESGO	2,29	0,45	0,89	1,77	1,10	1,35	3,59	0,80	0,85	1,44	1,00	2,43	0,79
COEF. AUTOCORRELACIÓN													-0,07

AÑO	OCT	NOV	DIC	ENE	FEB	MAR	ABR	MAY	JUN	JUL	AGO	SEP	ANUAL
1940/41	11,79	17,42	4,02	4,13	43,40	53,44	12,80	20,32	6,20	5,51	4,35	4,17	187,56
1941/42	3,68	11,10	3,44	5,04	3,23	47,24	9,61	5,55	4,65	3,40	3,59	4,63	105,18
1942/43	13,90	4,24	9,62	63,76	11,14	20,13	8,19	4,21	3,77	4,17	3,14	9,32	155,58
1943/44	24,32	10,56	4,59	4,07	5,16	19,38	6,84	3,75	3,23	3,30	2,95	3,75	91,90
1944/45	9,16	7,28	3,00	3,08	45,10	10,48	3,99	4,01	3,31	2,90	2,77	2,29	97,36
1945/46	8,64	14,25	24,35	3,75	25,00	16,52	18,20	15,70	4,60	3,99	3,61	4,59	143,20
1946/47	7,04	8,64	3,09	3,17	2,83	45,12	81,68	9,24	4,34	3,49	3,26	5,68	177,58
1947/48	8,61	7,18	3,27	6,35	42,26	48,28	4,75	12,08	3,80	3,33	3,47	2,75	146,14
1948/49	5,88	3,54	21,88	4,44	8,61	9,71	6,81	3,17	3,76	2,79	2,44	6,06	79,10
1949/50	4,12	15,02	7,05	3,78	25,33	16,24	3,85	20,71	4,59	3,60	3,25	3,00	110,52
1950/51	0,60	1,94	5,50	8,04	9,20	21,41	25,81	17,20	9,91	5,08	2,70	1,41	108,81
1951/52	0,91	8,99	7,20	10,88	9,26	8,66	9,37	7,09	3,58	2,42	1,19	0,74	70,29
1952/53	2,21	4,79	17,78	15,05	16,22	9,61	9,43	6,24	4,79	3,12	1,47	0,85	91,55
1953/54	0,74	1,19	7,09	6,12	12,92	21,59	10,10	8,23	4,47	2,29	1,23	0,67	76,66
1954/55	0,55	3,37	5,51	15,87	17,38	14,71	9,50	6,20	5,27	2,63	1,54	0,84	83,37
1955/56	0,72	9,59	13,38	20,23	11,76	20,05	15,91	10,25	6,21	3,29	1,74	1,08	114,21
1956/57	1,35	2,13	1,94	2,59	12,45	8,86	5,88	5,50	3,45	2,25	1,10	0,58	48,06
1957/58	0,35	0,80	2,81	6,56	16,43	18,91	14,54	9,81	6,60	4,32	2,21	1,20	84,55
1958/59	1,50	1,85	17,95	17,82	9,20	13,47	12,34	11,14	6,71	3,64	2,53	2,91	101,07
1959/60	4,93	12,49	14,53	21,32	23,06	42,99	25,62	14,12	7,73	4,15	2,27	1,24	174,45
1960/61	8,10	22,17	19,93	25,03	17,98	11,41	7,84	6,65	5,97	3,75	1,80	1,34	131,96
1961/62	5,17	18,06	22,99	30,74	14,66	21,41	18,34	10,32	5,55	2,91	1,55	0,82	152,52
1962/63	0,71	2,93	6,04	17,20	11,33	27,24	16,86	8,33	5,80	3,00	1,68	1,73	102,85
1963/64	1,13	14,58	12,11	10,62	13,53	25,35	14,44	7,39	5,66	2,85	1,53	0,81	109,99
1964/65	1,81	1,43	1,98	8,15	13,90	17,47	9,26	5,17	2,66	1,43	0,77	0,46	64,49
1965/66	5,96	10,95	16,35	26,01	34,88	24,86	17,06	9,22	7,69	3,85	2,00	1,06	159,88
1966/67	5,92	18,16	11,31	11,32	11,64	13,70	6,28	8,09	4,30	2,36	1,30	0,70	95,07
1967/68	0,54	5,98	6,63	12,53	17,34	14,56	12,96	11,75	5,13	2,81	1,55	1,25	93,01
1968/69	1,39	9,14	5,75	8,76	9,15	30,14	25,67	18,71	12,47	6,41	3,38	2,67	133,64
1969/70	2,53	3,28	5,38	16,74	14,19	10,17	14,41	13,44	7,14	3,86	2,13	1,11	94,38
1970/71	0,69	1,83	3,57	7,11	8,49	12,09	25,13	21,92	13,01	9,84	5,28	2,74	111,72
1971/72	1,65	1,53	5,10	2,99	7,81	12,14	22,79	12,31	6,75	3,69	2,13	1,32	80,20
1972/73	4,30	7,76	9,67	7,04	7,60	17,99	9,14	16,85	8,49	4,80	2,99	1,58	98,22
1973/74	4,21	4,00	6,18	19,59	14,65	21,80	9,99	7,74	4,44	3,63	1,64	0,88	98,76
1974/75	0,68	4,51	3,42	12,26	12,63	15,92	8,10	7,65	5,46	2,93	1,68	1,54	76,78
1975/76	7,94	13,05	10,10	7,71	6,75	15,35	9,29	5,02	2,69	2,15	1,18	1,25	82,48
1976/77	6,45	13,20	18,54	13,97	29,84	18,65	10,90	8,61	10,24	5,62	3,85	1,94	141,81
1977/78	3,46	1,92	16,72	14,19	28,23	30,51	14,57	14,34	8,22	4,76	2,41	1,27	140,59
1978/79	1,00	2,14	27,86	39,05	45,66	30,76	25,75	13,03	8,58	4,59	2,44	1,29	202,15
1979/80	4,31	10,60	10,57	17,63	17,22	13,41	10,86	11,53	6,20	3,27	1,75	0,94	108,29
1980/81	1,18	3,19	7,20	9,00	6,54	11,71	11,35	8,94	5,32	2,72	1,56	0,98	69,70
1981/82	5,47	2,15	16,39	28,13	14,95	11,50	6,67	3,87	3,49	1,66	0,91	0,72	95,91
1982/83	4,73	15,85	21,12	12,28	12,69	13,26	15,51	17,29	8,42	4,74	3,57	1,98	131,43
1983/84	1,22	4,97	7,37	16,94	13,05	10,74	19,96	12,30	10,49	5,15	2,72	1,45	106,35
1984/85	6,63	17,40	15,01	9,17	29,32	26,28	20,05	11,33	10,20	4,53	2,38	1,24	153,53
1985/86	0,71	0,59	2,05	5,02	5,28	15,95	11,39	10,71	4,32	2,38	1,27	1,72	61,39
1986/87	1,98	2,95	4,98	4,70	11,58	12,81	11,03	5,77	3,25	2,56	1,24	1,08	63,91
1987/88	13,74	15,05	18,08	23,10	27,13	13,05	14,38	14,30	10,57	7,83	3,82	1,95	163,00
1988/89	1,46	1,33	2,45	2,46	1,70	7,86	9,80	8,06	6,50	3,28	1,92	1,10	47,94
1989/90	0,82	9,20	31,29	20,85	18,28	9,63	9,28	7,07	4,60	2,43	1,39	0,84	115,67
1990/91	3,73	7,50	4,59	12,94	6,32	27,27	18,63	10,88	6,82	3,40	1,82	1,11	105,02
1991/92	2,44	7,55	5,14	2,60	4,49	2,36	10,70	6,00	6,56	3,37	2,14	1,63	54,98
1992/93	2,81	5,60	17,94	9,30	4,71	8,00	6,46	13,47	12,02	6,34	3,25	2,41	92,31
1993/94	16,66	10,59	11,43	22,51	14,35	12,92	5,74	7,63	4,64	2,36	1,30	0,75	110,87
1994/95	1,26	5,44	5,94	20,12	17,83	18,16	6,75	6,06	3,13	3,42	1,56	1,21	90,88
1995/96	1,19	10,26	22,24	51,04	25,45	22,43	19,20	13,91	6,36	3,56	1,98	1,22	178,86
1996/97	1,51	6,78	20,05	14,83	17,78	8,46	3,88	5,02	9,12	4,88	2,92	1,73	96,96
1997/98	2,15	15,08	17,87	19,11	11,03	8,18	17,67	17,76	9,53	5,18	2,64	1,81	127,99
1998/99	3,11	2,78	3,27	5,89	6,92	11,95	8,69	9,97	5,31	2,64	1,51	2,63	64,67
1999/00	13,21	13,74	17,18	10,54	8,57	5,30	19,09	16,66	8,02	4,25	2,26	1,19	120,02
2000/01	1,24	18,83	41,26	51,45	42,63	51,22	22,50	14,05	7,09	3,94	2,11	1,14	257,47
2001/02	1,93	2,74	1,67	6,75	10,40	14,18	7,16	5,95	5,25	2,50	1,32	1,20	61,05
2002/03	4,70	12,73	24,86	39,11	23,11	20,95	14,75	9,14	5,29	3,29	1,86	1,15	160,94
2003/04	2,77	15,35	20,32	21,80	11,80	13,77	8,99	7,57	4,36	2,45	2,21	2,63	114,01
2004/05	8,87	9,82	10,49	11,06	7,58	10,24	11,11	7,28	3,51	1,94	1,04	0,57	83,51
2005/06	0,81	3,37	8,89	9,45	7,79	19,66	11,79	7,32	3,82	2,17	1,19	0,81	77,06
2006/07	16,44	20,95	22,82	12,35	25,01	21,34	13,88	11,72	8,30	4,42	2,43	1,34	161,01
2007/08	1,42	1,43	1,56	6,86	5,72	6,64	14,30	15,54	9,72	4,90	2,65	1,47	72,21
2008/09	1,06	2,46	6,94	14,02	25,01	18,43	9,62	6,47	4,54	2,57	1,47	0,75	93,33
2009/10	1,28	11,71	19,96	20,48	24,69	39,03	22,69	15,44	12,66	6,62	3,41	1,82	179,79
2010/11	3,99	19,37	21,43	21,74	14,81	17,36	11,35	9,41	4,81	2,73	1,54	0,95	129,48
2011/12	0,80	5,96	7,23	4,40	5,97	5,31	11,43	11,45	5,79	3,05	1,66	0,89	63,93
2012/13	1,34	3,84	13,97	23,04	23,70	29,85	24,19	13,46	7,36	4,17	2,24	1,20	148,37
2013/14	5,68	17,40	15,31	30,70	26,11	31,28	26,67	13,50	7,80	4,62	2,43	1,68	183,18
2014/15	4,78	15,16	15,39	13,66	21,01	24,45	12,52	11,30	5,22	2,87	1,61	1,33	129,30
2015/16	27,44	9,74	12,00	34,99	22,15	20,85	30,93	25,52	7,25	6,08	5,45	5,75	208,14
2016/17	6,66	12,45	5,86	4,68	33,86	12,95	4,82	7,10	4,59	3,87	3,97	3,20	104,01
2017/18	3,12	8,63	20,28	10,66	4,75	27,42	61,54	7,65	12,20	7,00	4,63	4,78	172,66

APORTACIÓN INTERCUENCA - CAMBIO CLIMÁTICO (Serie completa)
Masa 30400059.- Río de Salce desde cabecera hasta confluencia con río Omaña

	OCT	NOV	DIC	ENE	FEB	MAR	ABR	MAY	JUN	JUL	AGO	SEP	AÑO
MÍNIMO	0,10	0,13	0,41	0,53	0,60	0,54	0,92	0,81	0,67	0,37	0,20	0,11	11,36
MÁXIMO	7,39	5,81	10,76	14,46	11,37	14,22	21,96	6,50	3,91	2,57	1,42	2,11	65,00
PROMEDIO	1,16	2,10	2,99	3,87	4,30	4,98	3,67	2,63	1,62	0,96	0,59	0,48	29,37
PERCENTIL 10	0,19	0,44	0,75	0,99	1,44	2,23	1,52	1,32	0,91	0,60	0,32	0,19	16,82
PERCENTIL 25	0,27	0,85	1,21	1,69	2,19	2,98	2,28	1,72	1,15	0,70	0,40	0,25	22,01
MEDIANA	0,67	1,78	2,41	3,15	3,66	4,26	3,08	2,51	1,43	0,88	0,53	0,33	27,77
PERCENTIL 75	1,41	3,21	4,49	5,36	5,95	6,21	4,35	3,34	1,97	1,14	0,76	0,49	35,87
PERCENTIL 90	2,95	4,11	5,43	7,00	7,95	8,81	5,96	4,18	2,50	1,42	0,93	1,03	43,33
DESVIACIÓN TÍPICA	1,34	1,48	2,11	2,92	2,64	2,84	2,73	1,20	0,68	0,38	0,26	0,40	10,43
COEFICIENTE DE VARIACIÓN	1,15	0,71	0,71	0,76	0,61	0,57	0,74	0,45	0,42	0,40	0,45	0,84	0,36
COEFICIENTE DE SESGO	2,36	0,55	0,99	1,49	0,96	1,24	4,18	0,86	1,02	1,50	1,05	2,32	0,72
COEF. AUTOCORRELACIÓN													-0,11

AÑO	OCT	NOV	DIC	ENE	FEB	MAR	ABR	MAY	JUN	JUL	AGO	SEP	ANUAL
1940/41	2,86	4,08	1,04	1,08	9,81	14,22	3,47	4,17	1,82	1,32	1,13	1,07	46,07
1941/42	0,95	2,66	0,89	0,99	0,85	12,11	2,15	1,29	1,34	0,88	0,93	1,01	26,06
1942/43	3,56	0,91	1,89	12,13	1,84	9,16	2,52	1,07	0,97	1,00	0,82	2,11	37,98
1943/44	5,83	1,88	1,06	1,06	1,22	4,85	1,76	0,95	0,83	0,83	0,83	1,15	22,26
1944/45	3,16	1,17	0,77	0,81	7,57	4,38	1,01	0,98	0,78	0,70	0,74	0,59	22,65
1945/46	1,60	4,19	5,44	0,98	7,83	3,02	6,09	4,51	1,17	1,04	0,94	1,08	37,88
1946/47	1,40	1,11	0,80	0,83	0,74	6,88	21,96	2,69	1,12	0,91	0,89	2,08	41,40
1947/48	2,18	1,19	0,84	1,46	9,90	10,58	1,18	2,22	0,98	0,87	0,83	0,71	32,94
1948/49	1,45	0,79	5,33	1,10	1,97	2,43	3,42	0,81	0,91	0,72	0,63	1,66	21,22
1949/50	1,04	3,63	1,44	1,01	6,41	4,38	0,92	5,27	1,39	0,95	0,84	0,78	28,07
1950/51	0,16	0,40	1,60	2,47	3,34	6,24	5,61	3,82	2,28	1,17	0,62	0,33	28,03
1951/52	0,22	2,44	1,90	3,17	2,35	2,24	2,67	2,01	0,98	0,69	0,34	0,21	19,21
1952/53	0,60	1,20	4,73	4,12	4,22	2,61	2,39	1,65	1,24	0,81	0,38	0,22	24,16
1953/54	0,20	0,30	2,04	1,78	3,80	6,00	2,57	2,13	1,15	0,60	0,32	0,18	21,07
1954/55	0,14	0,89	1,42	4,18	4,54	4,07	2,51	1,58	1,31	0,68	0,42	0,22	21,95
1955/56	0,19	3,17	3,77	5,82	3,21	5,51	4,44	2,75	1,69	0,92	0,48	0,32	32,27
1956/57	0,46	0,84	0,70	0,83	3,65	2,54	1,51	1,52	0,95	0,60	0,30	0,16	14,05
1957/58	0,10	0,24	0,70	1,75	4,70	5,19	4,03	2,72	1,88	1,20	0,62	0,33	23,45
1958/59	0,40	0,55	4,96	4,87	2,56	3,95	3,44	2,95	1,82	0,97	0,67	0,88	28,04
1959/60	1,36	4,06	4,46	6,02	6,70	12,21	5,95	3,45	1,89	1,03	0,56	0,30	48,00
1960/61	2,11	5,81	5,04	6,63	4,42	2,99	2,04	1,61	1,38	0,88	0,43	0,35	33,70
1961/62	1,32	4,81	5,89	8,26	3,97	5,80	4,35	2,54	1,39	0,74	0,39	0,21	39,66
1962/63	0,18	0,73	1,31	5,78	3,61	6,75	3,98	1,96	1,41	0,74	0,41	0,40	27,27
1963/64	0,25	4,22	3,82	2,98	3,76	7,06	4,01	2,07	1,54	0,78	0,42	0,22	31,10
1964/65	0,42	0,30	0,54	2,22	3,58	4,96	2,19	1,32	0,67	0,37	0,20	0,11	16,86
1965/66	1,72	3,12	4,08	7,01	10,56	6,12	4,61	2,41	1,89	0,97	0,51	0,27	43,27
1966/67	1,89	4,70	3,01	2,96	3,22	3,68	1,61	2,22	1,16	0,65	0,36	0,19	25,64
1967/68	0,15	1,46	1,90	3,48	5,04	3,61	3,44	3,13	1,34	0,75	0,41	0,29	24,98
1968/69	0,30	2,56	1,82	3,71	3,19	8,62	5,69	4,20	2,86	1,51	0,79	0,63	35,87
1969/70	0,64	0,91	1,51	5,15	4,19	2,97	3,56	3,54	1,89	1,02	0,56	0,29	26,23
1970/71	0,18	0,46	1,08	1,63	1,93	3,16	6,79	5,84	3,40	2,57	1,39	0,72	29,16
1971/72	0,42	0,27	0,90	0,53	1,76	3,37	5,99	3,80	1,98	1,09	0,63	0,38	21,14
1972/73	1,19	2,17	2,98	2,03	1,98	4,47	2,78	5,13	2,46	1,43	0,84	0,45	27,91
1973/74	1,12	1,12	1,21	5,65	3,81	5,62	2,91	1,97	1,24	1,04	0,47	0,25	26,41
1974/75	0,18	1,15	0,84	3,12	3,16	3,98	2,04	2,00	1,45	0,77	0,44	0,41	19,52
1975/76	1,98	3,22	2,26	1,73	1,46	3,97	2,37	1,31	0,69	0,57	0,31	0,34	20,21
1976/77	1,50	2,89	3,99	3,18	7,29	4,69	2,65	2,06	2,80	1,42	0,96	0,47	33,91
1977/78	0,79	0,44	4,40	3,79	6,92	8,16	3,47	3,71	2,07	1,19	0,60	0,32	35,87
1978/79	0,24	0,58	7,15	9,94	11,37	8,07	6,41	3,33	2,22	1,20	0,64	0,34	51,50
1979/80	1,28	2,50	2,18	3,69	5,21	3,47	2,94	3,12	1,64	0,88	0,47	0,25	27,63
1980/81	0,28	0,73	1,58	2,10	1,74	2,96	2,98	2,25	1,26	0,68	0,40	0,24	17,20
1981/82	1,34	0,53	2,80	6,77	4,40	2,90	1,69	1,04	0,97	0,44	0,24	0,19	23,31
1982/83	1,08	3,85	5,22	3,14	3,40	3,55	3,87	4,14	2,10	1,18	0,93	0,50	32,94
1983/84	0,30	1,69	2,12	4,13	3,16	2,65	4,34	3,08	2,40	1,25	0,65	0,35	26,12
1984/85	1,50	4,76	3,95	2,85	8,53	5,60	4,49	2,67	2,48	1,10	0,58	0,30	38,81
1985/86	0,17	0,13	0,52	1,31	1,83	5,14	2,51	1,64	0,80	0,45	0,24	0,40	15,13
1986/87	0,48	0,72	1,14	1,12	3,64	2,81	2,65	1,42	0,75	0,61	0,30	0,24	15,88
1987/88	3,50	3,82	4,87	6,12	6,22	3,35	3,52	3,42	2,53	1,98	0,97	0,49	40,81
1988/89	0,37	0,43	0,58	0,59	0,60	1,69	2,28	1,90	1,49	0,74	0,44	0,25	11,36
1989/90	0,19	2,49	8,75	5,72	4,60	2,43	2,34	1,76	1,13	0,60	0,34	0,20	30,55
1990/91	1,03	2,19	1,16	3,52	1,95	8,67	3,95	2,64	1,58	0,81	0,43	0,26	28,20
1991/92	0,47	1,54	1,22	0,61	1,00	0,54	2,81	1,40	1,61	0,81	0,53	0,40	12,94
1992/93	0,66	1,19	4,18	2,24	1,36	2,08	1,45	3,24	3,08	1,58	0,84	0,59	22,51
1993/94	4,35	3,05	2,55	5,30	3,62	2,67	1,21	1,92	1,18	0,60	0,33	0,18	26,96
1994/95	0,27	1,23	1,46	4,54	4,17	4,15	1,52	1,42	0,71	0,85	0,38	0,26	20,94
1995/96	0,24	2,44	5,87	14,46	8,22	6,37	3,75	3,12	1,46	0,82	0,46	0,27	47,48
1996/97	0,32	1,39	5,40	4,82	4,22	2,06	0,93	1,17	2,45	1,28	0,76	0,46	25,26
1997/98	0,56	3,47	4,44	4,90	3,08	2,21	4,55	4,32	2,53	1,31	0,67	0,44	32,49
1998/99	0,68	0,53	0,61	0,97	1,87	2,99	2,13	2,52	1,37	0,68	0,39	0,77	15,52
1999/00	3,45	3,80	4,50	2,90	2,24	1,42	5,07	4,53	2,07	1,12	0,60	0,31	31,99
2000/01	0,26	3,76	10,76	13,47	11,15	13,22	5,48	3,40	1,73	0,97	0,52	0,28	65,00
2001/02	0,57	0,95	0,52	1,86	2,68	4,00	1,96	1,62	1,29	0,62	0,33	0,32	16,72
2002/03	1,11	3,17	6,30	10,01	6,02	5,55	4,17	2,49	1,45	0,87	0,48	0,29	41,93
2003/04	0,80	3,90	5,23	5,31	2,95	3,52	2,29	1,76	1,01	0,56	0,54	0,73	28,63
2004/05	2,07	2,65	2,70	2,87	2,33	3,27	3,18	1,86	0,91	0,51	0,27	0,15	22,77
2005/06	0,21	0,98	2,27	2,55	2,17	5,08	2,99	1,82	0,93	0,54	0,29	0,18	20,01
2006/07	4,27	5,51	5,62	3,01	6,48	5,40	3,61	3,08	2,10	1,11	0,61	0,34	41,14
2007/08	0,42	0,42	0,41	1,68	1,39	1,51	3,29	3,83	2,35	1,19	0,64	0,35	17,47
2008/09	0,26	0,56	2,68	4,00	5,06	3,88	2,15	1,48	1,03	0,60	0,34	0,17	22,20
2009/10	0,30	2,66	4,55	5,54	6,52	9,77	5,43	3,91	3,24	1,70	0,87	0,46	44,95
2010/11	0,99	4,41	5,43	5,37	3,67	4,60	2,99	2,63	1,33	0,76	0,43	0,28	32,87
2011/12	0,24	1,87	1,88	1,11	2,05	1,28	2,59	2,60	1,32	0,69	0,37	0,20	16,19
2012/13	0,31	0,93	3,38	5,53	5,93	7,26	5,73	3,26	1,76	1,00	0,54	0,29	35,90
2013/14	1,29	3,82	3,65	7,13	6,14	6,99	7,03	3,35	1,92	1,14	0,60	0,41	43,46
2014/15	1,14	3,48	4,08	3,77	5,49	6,34	3,28	2,89	1,36	0,75	0,42	0,32	33,31
2015/16	7,39	1,67	2,78	6,99	5,95	4,86	6,41	6,50	1,84	1,60	1,42	1,39	48,80
2016/17	1,41	2,18	1,45	1,20	10,61	2,66	1,24	1,71	1,21	1,02	1,00	0,84	26,52
2017/18	0,75	1,92	5,23	2,40	1,30	9,16	11,08	1,72	3,91	1,90	1,22	1,13	41,72

APORTACIÓN INTERCUENCA - CAMBIO CLIMÁTICO (Serie completa)

Masa 30400060.- Río Omaña desde confluencia con el río de Salce hasta confluencia con el arroyo de Valdesamario

	OCT	NOV	DIC	ENE	FEB	MAR	ABR	MAY	JUN	JUL	AGO	SEP	AÑO
MÍNIMO	0,63	0,98	2,73	4,25	3,56	4,56	6,89	6,17	4,56	2,55	1,36	0,81	81,99
MÁXIMO	48,50	39,92	75,68	105,16	82,77	93,59	115,54	44,87	23,08	17,68	10,53	14,82	465,94
PROMEDIO	7,87	14,60	21,24	27,78	30,13	33,93	25,17	18,56	11,37	6,78	4,16	3,34	204,93
PERCENTIL 10	1,25	2,90	5,37	7,53	10,69	15,25	11,20	9,64	6,45	4,13	2,17	1,35	113,47
PERCENTIL 25	1,97	5,66	8,79	12,54	15,76	20,44	15,81	12,61	8,13	4,96	2,78	1,81	153,05
MEDIANA	4,72	12,52	18,05	21,67	25,19	28,23	21,12	17,54	10,13	6,34	3,66	2,24	188,74
PERCENTIL 75	10,28	21,68	32,26	38,69	41,37	43,29	31,11	23,64	13,80	8,11	5,32	3,55	251,30
PERCENTIL 90	16,06	27,96	38,81	50,26	54,58	57,73	40,59	30,29	17,98	9,93	6,63	7,34	306,58
DESVIACIÓN TÍPICA	9,01	10,19	14,97	21,61	19,05	18,80	16,16	8,22	4,55	2,65	1,94	2,69	75,69
COEFICIENTE DE VARIACIÓN	1,14	0,70	0,70	0,78	0,63	0,55	0,64	0,44	0,40	0,39	0,47	0,81	0,37
COEFICIENTE DE SESGO	2,37	0,54	0,97	1,66	1,09	1,16	2,78	0,81	0,83	1,41	1,10	2,09	0,78
COEF. AUTOCORRELACIÓN													-0,11

AÑO	OCT	NOV	DIC	ENE	FEB	MAR	ABR	MAY	JUN	JUL	AGO	SEP	ANUAL
1940/41	18,57	27,66	7,63	7,90	82,77	82,71	21,16	33,59	12,02	10,22	8,54	8,09	320,87
1941/42	6,97	17,92	6,52	8,41	6,20	74,02	17,05	9,83	8,76	6,67	6,79	7,81	176,93
1942/43	22,42	7,33	18,57	105,16	16,67	38,69	14,12	8,16	7,33	7,62	6,15	14,82	267,03
1943/44	41,15	15,93	8,25	7,79	9,19	27,77	11,68	7,12	6,28	6,19	5,84	7,14	154,32
1944/45	14,98	10,52	5,69	5,90	64,47	17,99	7,21	7,17	6,13	5,46	5,25	4,48	155,25
1945/46	12,18	23,05	46,76	7,18	39,39	25,70	35,16	30,14	8,91	7,83	7,05	8,22	251,59
1946/47	10,73	12,02	5,87	6,07	5,42	86,52	115,54	15,47	8,21	6,85	6,39	11,06	290,14
1947/48	13,90	10,65	6,20	13,77	78,50	66,68	8,71	18,52	7,41	6,53	6,43	5,39	242,69
1948/49	9,50	6,13	35,38	8,29	14,14	17,29	13,27	6,17	6,78	5,40	4,78	10,59	137,73
1949/50	6,98	23,30	11,60	7,22	42,95	24,36	7,13	36,89	9,33	7,08	6,36	5,83	189,03
1950/51	1,04	2,92	9,36	16,60	21,12	44,52	40,27	28,00	16,41	8,44	4,49	2,36	195,52
1951/52	1,51	16,00	12,80	19,82	16,07	15,27	17,84	13,48	6,58	4,53	2,22	1,35	127,48
1952/53	3,85	8,06	32,10	28,53	28,34	17,00	16,65	11,38	8,35	5,50	2,58	1,49	163,84
1953/54	1,28	1,97	13,04	11,56	25,44	38,88	17,82	14,62	7,91	4,09	2,19	1,20	139,99
1954/55	0,91	5,86	9,73	28,10	32,15	28,01	17,35	11,08	9,27	4,72	2,81	1,52	151,52
1955/56	1,22	19,71	24,99	39,00	22,55	37,61	31,04	19,63	11,86	6,36	3,35	2,14	219,47
1956/57	2,74	4,52	4,01	5,69	22,79	16,45	10,51	10,21	6,47	4,15	2,03	1,07	90,63
1957/58	0,63	1,45	4,47	13,02	29,98	34,55	27,79	18,75	12,58	7,98	4,11	2,22	157,55
1958/59	2,58	3,38	33,01	32,80	17,18	26,20	23,04	20,18	12,52	6,67	4,52	5,69	187,78
1959/60	8,92	26,25	34,22	46,00	49,52	73,41	40,52	23,12	12,79	6,85	3,73	2,03	327,36
1960/61	14,18	39,92	36,06	45,10	30,52	20,33	14,08	11,40	9,92	6,31	3,02	2,33	233,17
1961/62	8,62	32,42	41,27	57,80	26,82	40,08	32,06	18,60	10,08	5,29	2,81	1,49	277,34
1962/63	1,25	4,96	9,72	36,01	24,02	47,33	29,35	14,54	10,23	5,30	2,94	2,80	188,45
1963/64	1,75	27,51	25,57	20,73	26,41	49,36	28,02	14,52	10,86	5,49	2,94	1,55	214,72
1964/65	2,86	2,19	3,47	14,89	23,12	32,78	16,02	9,24	4,68	2,55	1,36	0,81	113,96
1965/66	10,94	20,55	28,41	48,40	70,64	44,78	33,09	17,44	13,72	6,94	3,64	1,92	300,46
1966/67	11,45	32,14	19,99	20,12	21,80	25,21	11,39	15,21	7,96	4,40	2,42	1,29	173,36
1967/68	0,94	9,74	12,49	21,55	32,98	25,51	24,43	21,97	9,49	5,23	2,86	2,12	169,29
1968/69	2,19	16,97	12,94	25,10	24,37	57,48	40,28	30,14	20,42	10,64	5,57	4,36	250,45
1969/70	4,26	5,87	9,54	39,13	28,91	21,48	22,47	22,31	12,02	6,44	3,54	1,85	177,82
1970/71	1,11	2,85	6,89	13,90	17,28	22,43	43,35	39,12	23,08	17,68	9,46	4,89	202,05
1971/72	2,84	2,72	8,60	5,25	15,34	27,10	37,38	21,66	11,68	6,42	3,70	2,31	145,01
1972/73	7,81	14,49	19,35	14,35	15,66	32,60	16,58	32,23	15,89	9,11	5,51	2,91	186,50
1973/74	7,12	7,11	10,13	37,08	27,53	38,96	18,96	13,67	8,33	7,04	3,16	1,68	180,78
1974/75	1,17	7,45	5,63	21,03	22,34	28,45	14,40	13,45	9,83	5,19	2,96	2,73	134,65
1975/76	13,40	21,74	17,52	12,91	12,33	25,23	15,65	8,54	4,56	3,78	2,06	2,23	139,96
1976/77	10,50	21,02	29,77	24,91	51,92	33,15	19,49	14,85	18,60	9,81	6,56	3,29	243,86
1977/78	5,55	3,15	30,89	26,48	51,44	55,73	25,66	25,45	14,62	8,35	4,24	2,23	253,80
1978/79	1,67	3,77	50,28	70,04	82,01	56,35	46,69	23,80	15,63	8,41	4,47	2,37	365,48
1979/80	8,08	17,47	17,32	30,31	31,11	23,55	19,93	21,76	11,39	6,01	3,22	1,73	191,88
1980/81	1,91	4,99	11,09	14,92	10,77	19,98	20,73	15,73	9,08	4,76	2,77	1,68	118,40
1981/82	9,19	3,61	25,08	48,84	27,08	19,42	11,63	6,90	6,42	2,97	1,62	1,27	164,04
1982/83	7,86	27,38	36,89	21,97	22,64	23,61	27,11	30,65	15,05	8,46	6,41	3,45	231,49
1983/84	2,07	10,33	15,53	28,05	21,95	21,25	31,05	21,52	17,51	8,84	4,63	2,47	185,20
1984/85	10,57	32,46	27,84	19,59	56,68	43,24	34,61	19,84	18,60	8,15	4,29	2,24	278,11
1985/86	1,25	0,98	3,72	9,84	12,24	31,19	18,48	15,32	6,57	3,63	1,94	2,94	108,11
1986/87	3,31	5,06	8,23	8,33	22,42	21,37	19,40	10,28	5,59	4,39	2,13	1,82	112,33
1987/88	25,40	26,83	34,15	43,32	46,15	23,65	25,23	25,24	18,80	14,41	7,03	3,59	293,79
1988/89	2,63	2,68	4,22	4,25	3,56	12,57	16,61	13,81	11,09	5,50	3,22	1,85	81,99
1989/90	1,36	16,75	60,88	40,50	32,98	17,59	17,00	12,57	8,10	4,29	2,43	1,43	215,87
1990/91	6,66	14,26	8,50	24,99	13,25	53,34	30,56	18,77	11,60	5,84	3,12	1,87	192,73
1991/92	3,62	11,40	8,39	5,09	6,88	4,56	19,24	9,81	11,17	5,67	3,61	2,75	92,18
1992/93	4,47	8,57	29,94	15,83	8,80	14,29	10,77	24,03	22,20	11,50	5,97	4,30	160,68
1993/94	29,81	19,98	18,90	39,04	24,94	20,75	9,40	13,89	8,47	4,32	2,37	1,33	193,21
1994/95	1,99	9,02	10,35	32,94	30,30	30,48	11,49	10,45	5,30	5,92	2,68	1,94	152,86
1995/96	1,81	17,58	40,69	102,63	53,69	43,31	31,13	23,86	11,05	6,18	3,43	2,07	337,41
1996/97	2,41	10,30	36,53	32,07	29,86	14,82	6,89	8,78	17,36	8,99	5,34	3,20	176,54
1997/98	3,80	25,75	32,31	34,15	21,52	15,21	32,99	30,82	17,71	9,36	4,77	3,17	231,58
1998/99	4,96	4,13	4,75	9,86	11,42	20,27	14,55	17,51	9,45	4,66	2,70	5,02	109,30
1999/00	23,71	25,41	30,72	19,53	15,42	9,71	34,92	32,05	14,92	7,98	4,25	2,24	220,86
2000/01	1,96	29,25	75,68	95,26	78,45	93,59	40,76	25,21	12,78	7,12	3,82	2,06	465,94
2001/02	3,57	5,59	3,14	12,42	17,99	26,85	13,46	10,82	8,91	4,31	2,28	2,16	111,49
2002/03	7,97	21,50	44,86	70,74	42,18	39,13	29,06	17,57	10,18	6,19	3,45	2,11	294,95
2003/04	5,44	26,69	36,55	37,79	20,86	24,46	16,00	12,75	7,32	4,08	3,69	4,59	200,21
2004/05	14,42	17,28	18,83	20,56	15,34	20,17	21,33	12,96	6,32	3,50	1,88	1,01	153,60
2005/06	1,39	5,92	14,46	15,79	13,64	34,59	21,41	13,03	6,74	3,84	2,08	1,37	134,26
2006/07	30,06	39,91	40,59	21,80	45,51	38,06	24,70	21,26	14,84	7,85	4,32	2,37	291,25
2007/08	2,67	2,66	2,73	11,40	9,57	10,81	23,65	26,85	16,66	8,39	4,52	2,48	122,37
2008/09	1,77	3,78	15,08	25,63	39,39	29,51	15,75	10,64	7,47	4,23	2,39	1,22	156,86
2009/10	2,14	19,51	35,51	43,72	46,91	66,83	39,09	27,10	22,02	11,51	5,92	3,15	323,41
2010/11	6,56	31,22	38,05	39,15	26,79	31,47	21,07	18,13	9,10	5,19	2,92	1,81	231,45
2011/12	1,54	12,10	12,98	7,67	11,99	8,87	18,25	18,71	9,39	4,91	2,67	1,42	110,50
2012/13	2,17	6,48	23,42	40,58	41,99	51,61	41,62	23,17	12,51	7,14	3,83	2,04	256,56
2013/14	9,62	28,65	26,49	53,56	47,66	52,36	49,69	24,08	13,83	8,19	4,32	2,93	321,36
2014/15	8,35	26,11	27,91	25,44	39,52	43,48	22,40	19,98	9,32	5,12	2,86	2,23	232,72
2015/16	48,50	15,17	19,93	59,82	43,51	34,13	50,31	44,87	13,66	11,79	10,53	10,49	362,71
2016/17	11,32	18,03	10,36	8,77	64,39	20,08	9,23	12,12	8,70	7,49	7,39	6,19	184,07
2017/18	5,81	12,95	35,13	16,82	10,50	58,32	78,30	13,38	22,51	12,78	8,98	8,77	284,25

APORTACIÓN INTERCUENCA - CAMBIO CLIMÁTICO (Serie completa)

Masa 30400061.- Río de Velilla desde cabecera hasta confluencia con el río Omaña, y ríos de Ceide, Soto, Olerico y Ariegos y arroyo de la Barcena

	OCT	NOV	DIC	ENE	FEB	MAR	ABR	MAY	JUN	JUL	AGO	SEP	AÑO
MÍNIMO	0,13	0,17	0,53	0,82	0,86	1,16	1,40	1,37	0,80	0,52	0,28	0,16	15,31
MÁXIMO	8,75	9,16	15,75	25,45	19,42	20,31	10,91	8,95	4,85	3,60	2,48	2,31	96,34
PROMEDIO	1,40	2,70	4,33	6,04	6,38	6,67	4,63	3,69	2,32	1,41	0,87	0,68	41,12
PERCENTIL 10	0,24	0,54	1,00	1,60	1,92	2,80	2,15	1,87	1,33	0,79	0,42	0,26	22,07
PERCENTIL 25	0,32	1,10	1,72	2,55	3,57	3,71	2,91	2,32	1,62	0,99	0,55	0,34	28,35
MEDIANA	0,77	2,38	3,60	4,67	5,39	5,85	4,19	3,46	2,08	1,30	0,72	0,45	39,21
PERCENTIL 75	1,68	3,92	6,71	8,47	8,07	8,71	6,02	4,83	2,85	1,70	1,13	0,72	49,16
PERCENTIL 90	2,58	5,29	8,27	11,89	12,91	11,74	7,60	5,73	3,81	1,99	1,52	1,48	62,62
DESVIACIÓN TÍPICA	1,67	2,08	3,22	4,76	4,22	3,82	2,25	1,67	0,94	0,58	0,47	0,54	16,22
COEFICIENTE DE VARIACIÓN	1,19	0,77	0,74	0,79	0,66	0,57	0,48	0,45	0,41	0,41	0,53	0,80	0,39
COEFICIENTE DE SESGO	2,46	0,90	1,11	1,65	1,26	1,25	0,77	0,85	0,79	1,21	1,27	1,68	0,81
COEF. AUTOCORRELACIÓN													-0,15

AÑO	OCT	NOV	DIC	ENE	FEB	MAR	ABR	MAY	JUN	JUL	AGO	SEP	ANUAL
1940/41	2,45	3,99	1,72	1,82	19,42	10,75	3,25	5,64	2,74	2,30	2,07	1,90	58,06
1941/42	1,57	2,72	1,47	1,59	1,43	9,89	3,47	2,02	1,89	1,61	1,53	1,46	30,66
1942/43	3,13	1,45	4,56	19,53	2,41	6,70	2,29	1,93	1,74	1,66	1,49	2,31	49,20
1943/44	7,16	2,47	1,72	1,80	1,93	2,49	2,07	1,62	1,49	1,41	1,40	1,51	27,05
1944/45	1,89	1,38	1,28	1,36	7,24	2,33	1,49	1,46	1,37	1,26	1,19	1,08	23,34
1945/46	1,28	3,09	10,38	1,66	4,69	3,94	7,52	6,76	2,11	1,90	1,70	1,75	46,77
1946/47	1,49	1,53	1,32	1,40	1,25	20,31	10,52	2,52	1,86	1,66	1,51	2,29	47,67
1947/48	1,69	1,52	1,40	3,65	17,15	5,30	1,86	2,69	1,77	1,58	1,45	1,30	41,35
1948/49	1,39	1,20	4,86	1,85	2,35	3,54	2,28	1,47	1,39	1,28	1,16	1,88	24,64
1949/50	1,16	2,73	1,94	1,59	7,29	2,61	1,59	7,19	2,37	1,72	1,54	1,39	33,12
1950/51	0,19	0,38	1,48	4,09	5,85	11,50	5,93	4,72	2,85	1,50	0,80	0,42	39,71
1951/52	0,26	3,05	2,50	3,93	3,07	2,98	3,96	3,01	1,38	0,99	0,48	0,28	25,91
1952/53	0,72	1,39	6,42	6,21	5,50	3,29	3,27	2,39	1,58	1,08	0,50	0,29	32,65
1953/54	0,23	0,33	2,62	2,54	5,92	7,74	3,53	2,92	1,57	0,83	0,44	0,24	28,92
1954/55	0,15	1,08	1,91	5,56	6,91	6,36	3,70	2,26	1,84	0,97	0,59	0,32	31,66
1955/56	0,21	4,91	5,31	8,99	5,25	8,31	7,38	4,59	2,74	1,50	0,79	0,53	50,52
1956/57	0,68	1,17	1,02	1,61	4,78	3,56	2,15	2,24	1,46	0,92	0,45	0,23	20,25
1957/58	0,13	0,29	0,65	3,28	6,16	7,21	6,34	4,31	2,84	1,72	0,90	0,48	34,32
1958/59	0,47	0,72	6,90	6,96	3,72	6,11	5,00	4,15	2,75	1,42	0,91	1,35	40,45
1959/60	1,85	6,76	10,20	12,90	13,85	12,31	6,09	3,77	2,17	1,15	0,62	0,34	72,01
1960/61	2,70	8,05	7,27	9,25	5,53	4,06	2,86	2,12	1,73	1,14	0,54	0,44	45,70
1961/62	1,44	6,49	8,35	12,79	5,59	8,74	6,27	3,88	2,12	1,12	0,59	0,32	57,72
1962/63	0,24	0,91	1,61	9,07	6,26	9,17	5,82	2,90	2,10	1,09	0,60	0,47	40,23
1963/64	0,26	6,06	6,74	4,92	6,29	11,65	6,58	3,48	2,56	1,30	0,69	0,36	50,88
1964/65	0,43	0,30	0,69	3,09	3,87	7,16	3,10	1,88	0,93	0,52	0,28	0,16	22,41
1965/66	2,22	4,46	5,40	10,51	17,31	9,56	7,91	4,01	2,85	1,47	0,78	0,41	66,91
1966/67	2,52	6,42	3,85	3,98	4,75	5,36	2,38	3,38	1,72	0,96	0,52	0,28	36,13
1967/68	0,17	1,56	2,77	3,90	7,39	5,11	5,60	4,91	2,09	1,17	0,63	0,40	35,69
1968/69	0,33	3,65	3,84	8,79	8,29	12,51	5,97	4,87	3,46	1,86	0,96	0,73	55,27
1969/70	0,75	1,16	1,85	12,00	7,10	5,71	3,09	3,70	2,07	1,09	0,59	0,31	39,45
1970/71	0,17	0,38	1,52	3,43	4,50	5,04	7,79	7,68	4,55	3,60	1,91	0,98	41,53
1971/72	0,52	0,63	1,84	1,25	3,90	7,88	6,03	3,90	2,06	1,16	0,66	0,43	30,26
1972/73	1,60	3,09	4,53	3,55	4,06	7,16	3,30	7,25	3,47	2,04	1,18	0,62	41,84
1973/74	1,26	1,40	1,83	8,25	6,17	7,93	4,18	2,70	1,82	1,64	0,73	0,38	38,28
1974/75	0,22	1,26	0,96	3,86	4,47	5,80	2,90	2,62	2,00	1,03	0,58	0,55	26,26
1975/76	2,38	3,59	3,49	2,37	2,72	4,11	2,69	1,50	0,80	0,73	0,39	0,44	25,20
1976/77	1,71	3,29	4,78	5,15	9,95	6,62	4,01	2,86	3,83	1,91	1,21	0,60	45,93
1977/78	0,89	0,54	6,64	5,65	11,06	11,66	5,17	5,08	2,99	1,64	0,84	0,44	52,60
1978/79	0,28	0,72	10,28	14,17	16,72	11,94	9,87	5,06	3,29	1,81	0,96	0,51	75,61
1979/80	1,75	2,99	3,03	6,13	5,97	4,61	4,20	4,90	2,44	1,29	0,70	0,37	38,38
1980/81	0,31	0,72	1,59	2,70	1,76	3,68	4,41	3,14	1,72	0,95	0,56	0,32	21,86
1981/82	1,64	0,64	3,60	9,60	5,28	3,46	2,22	1,37	1,35	0,60	0,33	0,25	30,33
1982/83	1,37	5,18	6,89	4,48	4,59	4,71	5,32	6,31	3,08	1,75	1,32	0,67	45,68
1983/84	0,37	2,52	4,05	4,70	3,87	5,27	4,47	4,18	3,10	1,66	0,86	0,46	35,51
1984/85	1,65	7,02	5,98	5,33	12,69	7,63	6,74	3,92	3,97	1,71	0,90	0,47	58,02
1985/86	0,24	0,17	0,77	2,39	3,52	6,83	3,06	1,98	0,97	0,54	0,29	0,56	21,33
1986/87	0,57	0,93	1,41	1,76	4,81	3,86	3,88	2,09	1,07	0,83	0,41	0,34	21,92
1987/88	5,60	5,25	7,67	9,51	8,50	4,99	4,99	5,07	3,80	3,12	1,52	0,77	60,79
1988/89	0,53	0,62	0,80	0,82	0,86	1,99	3,08	2,62	2,07	1,00	0,58	0,34	15,31
1989/90	0,24	3,42	14,06	9,51	6,80	3,76	3,66	2,55	1,59	0,85	0,47	0,27	47,17
1990/91	1,29	3,09	1,85	5,88	3,45	11,93	5,43	3,66	2,18	1,12	0,60	0,34	40,82
1991/92	0,49	1,54	1,40	1,30	0,94	1,16	3,91	1,66	2,08	1,04	0,65	0,50	16,67
1992/93	0,70	1,22	5,21	2,90	1,88	2,89	1,92	4,96	4,85	2,44	1,29	0,90	31,17
1993/94	5,91	4,31	3,27	7,59	4,66	3,47	1,63	2,96	1,80	0,94	0,51	0,27	37,34
1994/95	0,31	1,59	1,98	5,56	5,56	5,47	2,15	1,99	0,96	1,11	0,50	0,31	27,48
1995/96	0,25	3,28	8,54	25,45	13,41	9,90	5,52	4,61	2,18	1,22	0,68	0,40	75,45
1996/97	0,39	1,41	7,53	8,54	5,26	2,91	1,40	1,75	3,92	1,93	1,12	0,69	36,86
1997/98	0,74	4,78	6,74	6,82	5,07	3,29	7,34	5,92	3,88	1,97	1,01	0,63	48,19
1998/99	0,78	0,54	0,56	2,02	1,89	3,69	2,56	3,44	1,90	0,93	0,55	1,13	19,99
1999/00	4,74	5,39	6,14	4,19	3,17	2,08	7,35	7,42	3,30	1,80	0,96	0,50	47,05
2000/01	0,31	4,35	15,75	20,49	16,71	19,62	8,54	5,18	2,65	1,50	0,80	0,43	96,34
2001/02	0,73	1,34	0,67	2,62	3,30	5,91	2,95	2,22	1,59	0,80	0,42	0,44	22,99
2002/03	1,45	3,71	9,16	14,51	8,85	8,61	6,88	4,04	2,34	1,38	0,75	0,45	62,13
2003/04	1,27	5,00	7,40	7,30	4,10	4,92	3,20	2,30	1,29	0,72	0,64	0,85	38,98
2004/05	2,31	3,30	3,59	4,65	3,93	4,79	4,87	2,63	1,30	0,73	0,39	0,21	32,70
2005/06	0,25	1,08	2,23	2,60	2,47	6,75	4,49	2,63	1,34	0,77	0,41	0,26	25,27
2006/07	6,35	9,16	8,24	4,33	9,53	7,68	4,95	4,42	3,04	1,59	0,87	0,47	60,63
2007/08	0,58	0,57	0,53	1,95	1,66	1,79	4,08	5,06	3,10	1,56	0,83	0,45	22,13
2008/09	0,31	0,53	3,71	5,21	6,30	4,86	2,74	1,86	1,31	0,73	0,40	0,21	28,16
2009/10	0,38	3,49	7,35	11,76	10,87	12,13	7,43	5,31	4,22	2,20	1,13	0,60	66,87
2010/11	1,06	5,07	7,55	8,18	5,58	6,50	4,60	4,19	2,04	1,16	0,66	0,41	46,98
2011/12	0,35	3,00	2,63	1,46	2,82	1,61	2,90	3,16	1,55	0,79	0,43	0,23	20,94
2012/13	0,35	1,17	4,16	8,13	8,45	9,76	7,92	4,38	2,30	1,34	0,71	0,38	49,06
2013/14	1,76	4,90	5,04	10,51	10,26	9,59	10,91	4,92	2,80	1,66	0,87	0,58	63,78
2014/15	1,62	4,98	5,78	5,49	8,67	8,92	4,57	3,98	1,89	1,04	0,57	0,40	47,92
2015/16	8,75	2,63	3,57	11,84	10,84	6,34	9,28	8,95	3,10	2,79	2,48	2,28	72,85
2016/17	2,17	2,30	2,08	1,98	13,89	3,14	2,16	2,27	1,97	1,77	1,62	1,46	36,81
2017/18	1,31	1,69	6,94	2,67	3,28	15,02	4,45	2,78	4,82	2,50	2,12	1,92	49,51

APORTACIÓN INTERCUENCA - CAMBIO CLIMÁTICO (Serie completa)
Masa 30400063.- Arroyo de Valdesamario (afluente del río Omaña)

	OCT	NOV	DIC	ENE	FEB	MAR	ABR	MAY	JUN	JUL	AGO	SEP	AÑO
MÍNIMO	0,06	0,10	0,25	0,54	0,46	0,61	0,96	0,78	0,46	0,28	0,15	0,09	8,52
MÁXIMO	8,40	6,01	10,73	18,37	13,65	29,54	7,95	8,12	2,88	2,18	1,53	1,73	66,48
PROMEDIO	0,94	1,69	2,80	3,92	4,33	4,85	2,95	2,35	1,39	0,83	0,51	0,40	26,96
PERCENTIL 10	0,13	0,26	0,61	1,03	1,13	1,77	1,33	1,10	0,76	0,46	0,24	0,14	13,78
PERCENTIL 25	0,19	0,53	0,95	1,34	2,18	2,50	1,69	1,43	0,94	0,53	0,30	0,20	17,85
MEDIANA	0,46	1,40	2,22	3,05	3,43	3,88	2,61	1,96	1,25	0,76	0,43	0,25	23,51
PERCENTIL 75	1,02	2,51	4,17	4,99	6,01	5,88	3,83	2,85	1,79	1,03	0,61	0,41	33,89
PERCENTIL 90	2,12	3,58	5,37	8,00	8,81	8,05	5,28	3,60	2,19	1,18	0,92	0,91	45,23
DESVIACIÓN TÍPICA	1,37	1,36	2,27	3,46	3,10	4,07	1,59	1,34	0,59	0,39	0,29	0,35	12,53
COEFICIENTE DE VARIACIÓN	1,45	0,81	0,81	0,88	0,72	0,84	0,54	0,57	0,42	0,46	0,57	0,87	0,46
COEFICIENTE DE SESGO	3,32	0,85	1,19	1,88	1,22	3,31	1,07	1,94	0,84	1,41	1,36	1,98	0,85
COEF. AUTOCORRELACIÓN													-0,05

AÑO	OCT	NOV	DIC	ENE	FEB	MAR	ABR	MAY	JUN	JUL	AGO	SEP	ANUAL
1940/41	2,26	4,52	1,16	1,23	13,33	12,89	4,02	8,12	1,88	1,49	1,27	1,18	53,35
1941/42	0,95	2,04	0,94	1,04	0,88	12,68	3,44	1,83	1,33	1,01	0,92	0,89	27,94
1942/43	3,38	1,15	2,42	18,37	4,28	8,13	2,11	1,32	1,11	1,00	0,87	1,73	45,87
1943/44	6,35	2,09	1,38	1,18	1,18	4,24	1,80	1,19	0,93	0,82	0,81	0,97	22,94
1944/45	1,24	1,22	0,81	0,87	11,10	2,57	1,05	0,94	0,83	0,73	0,67	0,61	22,65
1945/46	0,94	2,79	8,77	1,25	6,30	7,60	6,02	5,41	1,54	1,24	1,04	1,02	43,93
1946/47	1,09	1,33	0,88	0,92	0,91	29,54	7,95	1,95	1,27	1,03	0,92	1,15	48,94
1947/48	2,05	1,18	0,88	1,35	13,65	13,50	1,51	3,06	1,19	0,98	0,86	0,77	40,97
1948/49	0,94	0,76	5,41	1,26	2,75	2,84	1,05	0,89	0,97	0,74	0,66	1,47	19,72
1949/50	0,97	3,96	1,62	1,07	7,23	3,96	1,06	5,90	1,33	1,05	0,91	0,81	29,87
1950/51	0,11	0,25	0,93	2,52	3,53	7,47	3,82	2,85	1,72	0,88	0,46	0,24	24,78
1951/52	0,14	1,97	1,55	2,24	1,71	1,78	2,18	1,64	0,78	0,50	0,25	0,15	14,90
1952/53	0,37	0,83	4,19	3,88	3,16	1,91	1,97	1,41	0,87	0,60	0,28	0,15	19,63
1953/54	0,12	0,17	1,54	1,19	3,43	4,31	1,87	1,56	0,85	0,43	0,23	0,13	15,83
1954/55	0,08	0,61	1,04	2,88	4,33	3,65	2,04	1,32	1,07	0,53	0,30	0,16	18,03
1955/56	0,11	2,08	3,06	4,96	2,94	5,00	4,18	2,60	1,51	0,80	0,42	0,24	27,92
1956/57	0,24	0,26	0,26	0,56	1,97	1,64	1,09	1,04	0,68	0,44	0,21	0,11	8,52
1957/58	0,06	0,10	0,26	1,56	3,17	3,97	3,46	2,28	1,45	0,85	0,44	0,23	17,83
1958/59	0,21	0,23	3,82	4,01	2,16	3,28	2,63	2,36	1,50	0,79	0,49	0,58	22,06
1959/60	0,86	3,08	7,77	7,61	7,61	6,86	3,32	2,10	1,17	0,61	0,33	0,18	41,50
1960/61	1,49	5,01	5,18	5,35	3,44	2,48	1,64	1,30	1,06	0,70	0,33	0,24	28,22
1961/62	0,78	3,69	5,35	8,53	3,44	5,70	4,32	2,53	1,35	0,71	0,38	0,20	36,97
1962/63	0,15	0,39	0,74	4,93	4,05	5,28	3,36	1,69	1,09	0,57	0,31	0,22	22,77
1963/64	0,13	2,92	3,48	3,06	3,93	7,37	3,83	2,01	1,35	0,72	0,38	0,20	29,38
1964/65	0,22	0,17	0,25	1,50	2,06	4,00	1,90	1,03	0,52	0,28	0,15	0,09	12,17
1965/66	1,14	2,30	3,19	6,47	10,53	5,93	4,47	2,30	1,61	0,82	0,43	0,23	39,42
1966/67	1,05	3,38	1,98	2,33	2,74	3,16	1,41	1,80	0,93	0,50	0,27	0,14	19,70
1967/68	0,09	0,79	1,20	1,52	3,78	2,70	2,94	2,61	1,12	0,61	0,33	0,21	17,91
1968/69	0,19	1,80	2,08	5,61	5,40	8,01	3,82	2,99	2,06	1,08	0,56	0,39	33,99
1969/70	0,40	0,56	0,79	6,89	4,53	3,21	1,61	1,72	0,97	0,51	0,28	0,15	21,60
1970/71	0,08	0,18	0,70	2,41	3,00	2,42	4,58	4,78	2,73	2,18	1,14	0,59	24,79
1971/72	0,34	0,36	0,65	0,54	2,54	5,12	2,72	1,76	0,94	0,51	0,30	0,21	16,00
1972/73	1,02	1,88	2,77	3,67	3,19	2,66	1,28	2,84	1,45	0,84	0,54	0,27	22,41
1973/74	0,53	0,61	0,96	4,58	4,21	4,58	2,29	1,60	1,03	0,89	0,40	0,21	21,90
1974/75	0,12	0,49	0,41	2,07	2,81	3,76	1,72	1,39	1,11	0,56	0,32	0,28	15,04
1975/76	1,30	2,25	2,11	1,44	2,49	1,77	1,59	0,86	0,46	0,40	0,21	0,22	15,10
1976/77	1,03	2,12	3,43	4,25	6,67	4,36	2,63	1,68	1,95	1,03	0,61	0,31	30,08
1977/78	0,51	0,31	4,09	4,32	7,26	7,49	3,37	2,76	1,74	0,98	0,49	0,26	33,59
1978/79	0,17	0,36	6,36	9,82	11,82	7,61	6,24	3,09	1,96	1,05	0,56	0,29	49,33
1979/80	0,79	1,61	1,97	3,63	3,54	2,70	2,39	2,85	1,38	0,72	0,39	0,21	22,17
1980/81	0,17	0,39	0,75	1,24	0,70	1,90	2,30	1,53	0,92	0,47	0,27	0,16	10,81
1981/82	0,86	0,31	3,55	5,64	3,22	2,16	1,37	0,78	0,76	0,34	0,18	0,14	19,30
1982/83	0,90	3,41	4,93	2,71	2,40	2,54	2,91	3,78	1,80	1,02	0,71	0,38	27,48
1983/84	0,21	1,28	2,57	3,18	2,61	3,69	3,23	2,48	2,17	1,05	0,55	0,29	23,31
1984/85	0,96	4,20	3,94	3,22	8,78	5,55	4,64	2,62	2,77	1,14	0,60	0,31	38,72
1985/86	0,17	0,13	0,63	1,89	2,24	4,41	2,08	1,33	0,64	0,35	0,19	0,35	14,42
1986/87	0,40	0,63	0,98	1,01	3,23	2,71	2,43	1,35	0,72	0,53	0,26	0,23	14,49
1987/88	3,39	3,50	4,68	6,51	6,55	3,11	2,94	3,33	2,75	2,14	1,03	0,52	40,44
1988/89	0,37	0,35	0,57	0,55	0,46	1,47	1,86	1,60	1,44	0,68	0,39	0,23	9,97
1989/90	0,16	2,10	9,17	6,32	4,78	2,59	2,30	1,57	1,06	0,54	0,30	0,17	31,05
1990/91	0,67	1,53	1,10	3,41	1,95	7,43	3,20	1,87	1,24	0,61	0,33	0,18	23,52
1991/92	0,27	1,01	0,64	0,81	0,56	0,61	2,13	0,86	1,03	0,53	0,32	0,24	9,01
1992/93	0,32	0,63	3,46	1,82	1,00	1,72	1,26	3,13	2,88	1,51	0,77	0,53	19,02
1993/94	3,71	2,47	2,34	5,01	3,36	2,41	1,14	1,75	1,10	0,55	0,30	0,16	24,29
1994/95	0,20	1,03	1,28	3,72	3,93	3,87	1,48	1,33	0,67	0,70	0,32	0,20	18,73
1995/96	0,17	2,03	5,25	14,65	8,88	7,12	4,24	3,40	1,58	0,86	0,48	0,29	48,94
1996/97	0,26	0,94	4,41	4,84	4,06	2,00	0,96	1,12	2,39	1,13	0,67	0,43	23,21
1997/98	0,45	3,53	4,39	4,81	3,24	2,15	4,07	3,62	2,23	1,15	0,58	0,37	30,59
1998/99	0,47	0,37	0,39	1,15	0,77	1,85	1,38	1,97	1,04	0,51	0,30	0,51	10,69
1999/00	2,85	2,84	3,46	2,32	1,78	1,12	3,94	4,27	1,96	1,03	0,55	0,29	26,41
2000/01	0,20	3,50	10,73	13,64	11,49	13,76	5,92	3,59	1,82	1,01	0,54	0,29	66,48
2001/02	0,38	0,51	0,27	1,36	1,97	3,53	1,68	1,18	0,96	0,47	0,25	0,25	12,81
2002/03	0,94	2,52	6,41	10,21	5,84	5,69	4,27	2,52	1,46	0,87	0,48	0,29	41,49
2003/04	0,80	3,10	4,78	4,60	2,79	2,93	1,90	1,49	0,90	0,48	0,38	0,41	24,58
2004/05	1,48	1,68	2,64	2,57	1,59	2,04	2,58	1,47	0,72	0,40	0,21	0,11	17,50
2005/06	0,14	0,57	1,19	1,33	1,52	3,90	2,77	1,66	0,85	0,48	0,26	0,17	14,84
2006/07	3,99	6,01	5,79	3,11	6,06	4,82	2,93	2,77	1,99	1,05	0,57	0,31	39,40
2007/08	0,30	0,26	0,28	1,11	1,05	1,18	2,70	3,31	2,12	1,04	0,55	0,30	14,20
2008/09	0,19	0,26	2,08	3,04	4,17	3,15	1,60	1,05	0,76	0,41	0,23	0,12	17,05
2009/10	0,22	2,20	5,28	8,82	6,76	8,58	5,25	3,39	2,47	1,29	0,67	0,36	45,30
2010/11	0,61	2,94	5,01	5,49	3,93	4,10	3,03	2,59	1,27	0,73	0,40	0,24	30,33
2011/12	0,19	1,48	1,56	0,91	1,18	0,70	1,61	1,96	0,92	0,48	0,26	0,14	11,38
2012/13	0,19	0,62	2,34	5,33	5,08	6,65	5,36	2,87	1,49	0,87	0,46	0,25	31,51
2013/14	1,33	3,78	3,57	7,77	7,98	6,71	6,97	3,26	1,82	1,08	0,57	0,38	45,20
2014/15	1,19	3,71	3,45	3,19	6,38	4,25	2,52	2,30	1,09	0,59	0,33	0,24	29,23
2015/16	8,40	2,00	2,55	12,03	7,72	5,26	6,36	7,00	2,15	1,80	1,53	1,36	58,16
2016/17	1,29	1,56	1,23	1,11	9,36	2,16	1,35	1,38	1,19	1,05	0,96	0,85	23,49
2017/18	0,75	0,96	4,44	2,42	1,16	9,97	6,72	2,28	2,82	1,88	1,34	1,20	35,94

APORTACIÓN INTERCUENCA - CAMBIO CLIMÁTICO (Serie completa)
Masa 30400064.- Río Negro

	OCT	NOV	DIC	ENE	FEB	MAR	ABR	MAY	JUN	JUL	AGO	SEP	AÑO
MÍNIMO	0,03	0,04	0,12	0,20	0,20	0,26	0,34	0,32	0,20	0,12	0,06	0,04	3,82
MÁXIMO	2,90	2,11	4,03	5,87	5,58	7,96	2,56	2,08	1,12	0,83	0,58	0,59	23,86
PROMEDIO	0,38	0,68	1,09	1,45	1,58	1,66	1,07	0,88	0,54	0,33	0,20	0,16	10,01
PERCENTIL 10	0,06	0,13	0,22	0,38	0,44	0,67	0,50	0,44	0,31	0,19	0,10	0,06	5,43
PERCENTIL 25	0,08	0,26	0,43	0,59	0,81	0,90	0,69	0,54	0,40	0,22	0,13	0,08	7,03
MEDIANA	0,19	0,55	0,91	1,08	1,31	1,42	0,97	0,81	0,48	0,30	0,16	0,10	9,33
PERCENTIL 75	0,41	1,04	1,63	1,94	2,02	2,05	1,42	1,10	0,67	0,40	0,26	0,17	12,20
PERCENTIL 90	0,85	1,35	1,99	2,84	3,07	2,88	1,76	1,46	0,86	0,45	0,36	0,36	15,43
DESVIACIÓN TÍPICA	0,49	0,51	0,83	1,18	1,10	1,14	0,50	0,41	0,21	0,14	0,11	0,13	3,92
COEFICIENTE DE VARIACIÓN	1,31	0,76	0,76	0,81	0,70	0,69	0,47	0,47	0,39	0,42	0,54	0,84	0,39
COEFICIENTE DE SESGO	2,95	0,72	1,22	1,75	1,49	2,58	0,70	0,99	0,76	1,35	1,30	1,79	0,82
COEF. AUTOCORRELACIÓN													-0,14

AÑO	OCT	NOV	DIC	ENE	FEB	MAR	ABR	MAY	JUN	JUL	AGO	SEP	ANUAL
1940/41	0,86	1,30	0,43	0,44	5,06	2,92	0,89	1,94	0,62	0,53	0,48	0,47	15,94
1941/42	0,39	0,77	0,36	0,38	0,34	3,11	0,96	0,48	0,44	0,37	0,36	0,35	8,32
1942/43	1,07	0,37	0,95	5,87	0,75	1,47	0,56	0,46	0,42	0,39	0,35	0,59	13,24
1943/44	2,29	0,54	0,43	0,43	0,42	0,66	0,53	0,39	0,36	0,32	0,32	0,37	7,06
1944/45	0,41	0,35	0,32	0,33	2,91	0,41	0,36	0,35	0,33	0,29	0,27	0,25	6,58
1945/46	0,35	0,90	3,59	0,40	1,29	1,38	1,88	1,66	0,50	0,44	0,39	0,40	13,18
1946/47	0,41	0,37	0,33	0,34	0,30	7,96	1,00	0,53	0,44	0,39	0,36	0,52	12,94
1947/48	0,85	0,39	0,35	0,42	5,58	1,98	0,46	0,84	0,42	0,37	0,33	0,30	12,29
1948/49	0,42	0,30	1,95	0,43	0,79	0,90	0,38	0,35	0,35	0,30	0,27	0,56	7,02
1949/50	0,35	1,17	0,59	0,41	2,58	0,64	0,38	1,99	0,48	0,40	0,36	0,32	9,66
1950/51	0,05	0,11	0,44	1,08	1,37	2,68	1,52	1,17	0,70	0,35	0,19	0,10	9,76
1951/52	0,06	0,81	0,63	0,98	0,73	0,72	0,93	0,70	0,33	0,22	0,11	0,06	6,28
1952/53	0,18	0,37	1,64	1,59	1,27	0,78	0,79	0,56	0,38	0,25	0,12	0,07	7,99
1953/54	0,05	0,08	0,68	0,60	1,46	1,84	0,83	0,68	0,36	0,19	0,10	0,05	6,93
1954/55	0,04	0,27	0,46	1,30	1,68	1,44	0,83	0,53	0,43	0,22	0,13	0,07	7,41
1955/56	0,05	1,04	1,29	2,01	1,18	1,88	1,62	1,00	0,60	0,32	0,17	0,10	11,27
1956/57	0,13	0,21	0,19	0,35	1,03	0,78	0,50	0,49	0,31	0,19	0,09	0,05	4,31
1957/58	0,03	0,07	0,19	0,74	1,39	1,68	1,44	0,96	0,63	0,38	0,20	0,10	7,80
1958/59	0,11	0,14	1,66	1,63	0,87	1,36	1,16	0,99	0,62	0,32	0,21	0,27	9,35
1959/60	0,41	1,50	2,15	2,83	3,05	3,37	1,52	0,95	0,53	0,28	0,15	0,08	16,81
1960/61	0,67	2,01	1,95	2,19	1,33	0,97	0,68	0,53	0,43	0,28	0,13	0,11	11,28
1961/62	0,38	1,60	2,07	3,00	1,33	2,09	1,55	0,92	0,50	0,26	0,14	0,07	13,91
1962/63	0,06	0,22	0,42	2,01	1,41	2,15	1,35	0,67	0,46	0,24	0,13	0,11	9,23
1963/64	0,06	1,39	1,44	1,10	1,41	2,64	1,47	0,78	0,55	0,28	0,15	0,08	11,35
1964/65	0,11	0,08	0,14	0,80	0,94	1,65	0,74	0,44	0,22	0,12	0,06	0,04	5,34
1965/66	0,55	1,06	1,35	2,47	3,94	2,12	1,72	0,89	0,65	0,33	0,17	0,09	15,33
1966/67	0,60	1,50	0,97	0,97	1,12	1,27	0,56	0,76	0,40	0,22	0,12	0,06	8,54
1967/68	0,04	0,41	0,65	0,90	1,66	1,15	1,21	1,09	0,47	0,25	0,14	0,09	8,07
1968/69	0,09	0,84	0,66	1,82	1,83	3,33	1,51	1,22	0,84	0,44	0,23	0,17	12,99
1969/70	0,18	0,27	0,43	2,56	1,79	1,35	0,73	0,85	0,47	0,25	0,13	0,07	9,09
1970/71	0,04	0,11	0,40	0,88	1,20	1,15	1,85	1,86	1,07	0,83	0,44	0,23	10,04
1971/72	0,13	0,14	0,43	0,26	0,96	1,82	1,38	0,86	0,46	0,25	0,14	0,09	6,94
1972/73	0,36	0,75	1,10	0,86	0,96	1,56	0,70	1,53	0,75	0,43	0,26	0,13	9,40
1973/74	0,30	0,32	0,49	1,84	1,47	1,86	0,95	0,65	0,42	0,36	0,16	0,08	8,89
1974/75	0,05	0,30	0,22	0,97	1,08	1,42	0,69	0,62	0,46	0,24	0,13	0,12	6,31
1975/76	0,60	1,02	0,88	0,60	0,64	1,03	0,68	0,37	0,20	0,17	0,09	0,10	6,38
1976/77	0,45	0,90	1,31	1,30	2,52	1,64	0,96	0,67	0,89	0,44	0,28	0,14	11,51
1977/78	0,23	0,14	1,59	1,40	2,68	2,73	1,22	1,18	0,68	0,39	0,19	0,10	12,53
1978/79	0,07	0,18	2,58	3,53	4,18	2,86	2,34	1,19	0,77	0,41	0,22	0,11	18,43
1979/80	0,39	0,75	0,83	1,51	1,40	1,08	0,97	1,09	0,55	0,29	0,15	0,08	9,10
1980/81	0,08	0,20	0,41	0,62	0,41	0,87	1,02	0,73	0,40	0,21	0,12	0,07	5,15
1981/82	0,40	0,15	1,22	2,29	1,27	0,82	0,54	0,32	0,31	0,14	0,07	0,06	7,58
1982/83	0,36	1,30	1,90	1,08	1,03	1,10	1,24	1,48	0,74	0,40	0,31	0,16	11,09
1983/84	0,09	0,59	1,02	1,21	0,97	1,30	1,22	1,01	0,78	0,40	0,21	0,11	8,91
1984/85	0,43	1,67	1,48	1,05	3,13	1,92	1,67	0,96	0,95	0,40	0,21	0,11	13,99
1985/86	0,06	0,04	0,19	0,56	0,79	1,74	0,79	0,51	0,25	0,14	0,07	0,13	5,28
1986/87	0,15	0,24	0,37	0,36	1,26	0,98	0,94	0,50	0,26	0,20	0,10	0,08	5,46
1987/88	1,29	1,40	1,77	2,31	2,19	1,15	1,19	1,23	0,94	0,73	0,36	0,18	14,73
1988/89	0,13	0,15	0,21	0,20	0,20	0,55	0,75	0,63	0,52	0,25	0,14	0,08	3,82
1989/90	0,06	0,85	3,38	2,20	1,67	0,89	0,85	0,60	0,40	0,20	0,11	0,07	11,28
1990/91	0,32	0,78	0,47	1,39	0,79	2,78	1,28	0,80	0,51	0,25	0,13	0,08	9,60
1991/92	0,12	0,42	0,36	0,30	0,25	0,26	0,95	0,40	0,48	0,24	0,15	0,12	4,05
1992/93	0,17	0,31	1,38	0,73	0,45	0,69	0,49	1,18	1,12	0,57	0,29	0,20	7,56
1993/94	1,50	1,04	0,86	1,90	1,20	0,88	0,42	0,69	0,43	0,21	0,12	0,06	9,32
1994/95	0,08	0,41	0,50	1,45	1,43	1,41	0,55	0,51	0,25	0,28	0,13	0,08	7,09
1995/96	0,07	0,83	2,06	5,62	3,39	2,32	1,31	1,10	0,52	0,28	0,16	0,09	17,76
1996/97	0,10	0,41	1,84	1,92	1,36	0,71	0,34	0,42	0,92	0,45	0,27	0,16	8,89
1997/98	0,18	1,23	1,67	1,69	1,16	0,77	1,73	1,45	0,89	0,45	0,23	0,15	11,60
1998/99	0,21	0,15	0,17	0,52	0,41	0,90	0,62	0,81	0,45	0,21	0,13	0,25	4,84
1999/00	1,21	1,29	1,51	0,97	0,74	0,47	1,75	1,72	0,77	0,41	0,22	0,11	11,17
2000/01	0,08	1,23	4,03	4,99	4,02	4,82	2,10	1,28	0,65	0,36	0,19	0,10	23,86
2001/02	0,18	0,30	0,15	0,62	0,86	1,42	0,71	0,53	0,41	0,20	0,11	0,10	5,58
2002/03	0,37	0,99	2,31	3,62	2,13	2,02	1,60	0,93	0,55	0,32	0,18	0,11	15,13
2003/04	0,30	1,28	1,85	1,75	1,02	1,16	0,77	0,58	0,34	0,18	0,16	0,20	9,59
2004/05	0,64	0,80	1,06	1,00	0,76	0,97	1,08	0,60	0,30	0,16	0,09	0,05	7,51
2005/06	0,06	0,26	0,59	0,66	0,65	1,62	1,08	0,64	0,33	0,18	0,10	0,06	6,22
2006/07	1,53	2,11	1,96	1,06	2,27	1,86	1,16	1,02	0,71	0,37	0,20	0,11	14,36
2007/08	0,13	0,12	0,12	0,49	0,42	0,47	1,04	1,25	0,76	0,38	0,21	0,11	5,50
2008/09	0,08	0,12	0,94	1,29	1,57	1,22	0,65	0,44	0,31	0,17	0,10	0,05	6,93
2009/10	0,09	0,86	1,87	2,87	2,45	2,95	1,77	1,23	0,97	0,51	0,26	0,14	15,98
2010/11	0,28	1,29	1,87	1,95	1,39	1,52	1,06	0,94	0,46	0,26	0,15	0,09	11,27
2011/12	0,08	0,64	0,64	0,36	0,61	0,36	0,72	0,80	0,39	0,20	0,11	0,06	4,97
2012/13	0,09	0,29	1,02	2,00	2,02	2,41	1,93	1,05	0,56	0,32	0,17	0,09	11,95
2013/14	0,46	1,33	1,28	2,65	2,48	2,34	2,56	1,17	0,66	0,39	0,21	0,14	15,66
2014/15	0,41	1,26	1,36	1,28	2,02	2,06	1,06	0,94	0,44	0,24	0,13	0,10	11,30
2015/16	2,90	0,57	0,82	3,21	2,35	1,05	1,89	2,08	0,73	0,65	0,58	0,53	17,35
2016/17	0,53	0,56	0,48	0,45	3,32	0,67	0,51	0,52	0,46	0,42	0,40	0,34	8,65
2017/18	0,31	0,36	1,44	0,58	0,50	3,89	0,65	0,61	0,80	0,74	0,50	0,46	10,84

APORTACIÓN INTERCUENCA - CAMBIO CLIMÁTICO (Serie completa)

Masa 30400065.- Río Omaña desde su confluencia con el arroyo de Valdesamario hasta confluencia con el río Luna

	OCT	NOV	DIC	ENE	FEB	MAR	ABR	MAY	JUN	JUL	AGO	SEP	AÑO
MÍNIMO	0,73	1,17	3,14	5,04	4,25	5,39	8,32	7,40	5,22	2,97	1,59	0,94	96,26
MÁXIMO	58,64	49,43	91,88	127,66	101,55	123,54	124,32	54,38	27,20	20,99	12,63	17,08	565,79
PROMEDIO	9,16	17,03	25,36	33,59	36,39	40,65	29,46	21,99	13,45	8,01	4,91	3,91	243,91
PERCENTIL 10	1,47	3,24	5,91	9,02	12,15	18,28	13,22	10,94	7,56	4,80	2,53	1,57	132,83
PERCENTIL 25	2,26	6,46	10,52	14,53	20,24	24,02	18,16	14,90	9,62	5,67	3,19	2,08	179,58
MEDIANA	5,27	14,34	21,37	25,56	31,12	34,00	25,15	21,29	12,03	7,40	4,20	2,65	223,92
PERCENTIL 75	11,79	25,07	38,68	45,83	49,89	50,86	37,75	28,23	16,81	9,67	6,29	4,29	302,44
PERCENTIL 90	17,98	33,19	47,07	60,22	68,47	70,27	47,75	36,17	21,29	11,63	7,77	8,60	369,86
DESVIACIÓN TÍPICA	10,73	12,14	18,27	26,48	23,22	23,54	18,01	9,93	5,41	3,20	2,33	3,14	93,55
COEFICIENTE DE VARIACIÓN	1,17	0,71	0,72	0,79	0,64	0,58	0,61	0,45	0,40	0,40	0,48	0,80	0,38
COEFICIENTE DE SESGO	2,47	0,59	1,01	1,68	1,10	1,33	2,38	0,88	0,82	1,42	1,13	2,05	0,80
COEF. AUTOCORRELACIÓN													-0,12

AÑO	OCT	NOV	DIC	ENE	FEB	MAR	ABR	MAY	JUN	JUL	AGO	SEP	ANUAL
1940/41	21,34	32,91	9,31	9,90	101,55	98,18	26,24	43,29	14,76	12,30	10,30	9,70	389,78
1941/42	8,27	20,58	7,82	9,82	7,45	88,65	21,40	12,22	10,57	8,06	8,05	9,02	211,92
1942/43	26,44	8,89	22,59	127,66	21,85	48,27	17,07	10,04	8,87	8,99	7,36	17,08	325,11
1943/44	48,74	18,62	10,20	9,41	10,82	32,37	13,94	8,71	7,57	7,34	6,94	8,41	183,07
1944/45	16,54	12,06	6,83	7,23	76,63	20,98	8,62	8,45	7,27	6,47	6,18	5,33	182,58
1945/46	13,36	26,26	57,13	9,04	46,17	34,05	42,93	37,34	11,24	9,56	8,50	9,61	305,19
1946/47	12,15	13,69	7,18	7,39	7,47	123,54	124,32	18,03	9,99	8,29	7,65	12,62	352,30
1947/48	16,33	12,19	7,43	17,86	94,22	80,82	10,73	22,25	9,12	7,89	7,62	6,45	292,90
1948/49	10,72	7,16	41,68	10,02	17,25	20,67	14,70	7,40	8,06	6,42	5,69	12,39	162,16
1949/50	8,23	27,77	13,68	8,65	51,13	28,87	8,60	44,77	11,27	8,57	7,62	6,95	226,09
1950/51	1,20	3,24	10,55	20,27	27,43	55,21	45,65	32,01	18,87	9,70	5,15	2,71	231,99
1951/52	1,72	18,79	15,05	23,10	18,37	17,82	21,13	15,91	7,74	5,28	2,59	1,57	149,06
1952/53	4,39	9,23	38,31	34,88	32,73	19,70	19,52	13,49	9,61	6,40	2,99	1,72	192,96
1953/54	1,45	2,21	15,27	13,48	30,28	45,14	20,54	16,94	9,18	4,74	2,54	1,38	163,16
1954/55	1,03	6,77	11,32	32,45	39,03	33,66	20,56	13,12	10,88	5,52	3,26	1,78	179,37
1955/56	1,39	23,27	29,84	46,84	27,68	45,02	37,85	23,87	14,32	7,68	4,04	2,54	264,34
1956/57	3,14	4,96	4,47	6,68	25,63	18,92	12,15	11,81	7,55	4,85	2,37	1,24	103,77
1957/58	0,73	1,60	4,95	15,25	34,61	40,35	33,14	22,32	14,83	9,29	4,79	2,58	184,43
1958/59	2,90	3,74	38,80	38,81	20,51	31,24	26,96	23,62	14,84	7,86	5,25	6,67	221,21
1959/60	10,23	31,39	46,36	57,09	61,31	83,72	45,58	26,34	14,59	7,79	4,24	2,30	390,96
1960/61	16,38	47,42	43,75	53,04	35,50	23,98	16,52	13,29	11,43	7,31	3,49	2,68	274,79
1961/62	9,72	37,92	49,43	71,05	32,06	48,75	38,62	22,49	12,13	6,36	3,38	1,79	333,71
1962/63	1,47	5,51	10,83	43,63	30,47	55,07	34,45	17,09	11,92	6,18	3,42	3,12	223,17
1963/64	1,94	31,93	31,74	25,26	32,58	60,91	34,16	17,74	13,07	6,66	3,55	1,87	261,41
1964/65	3,17	2,42	3,81	16,88	26,10	38,72	18,83	10,78	5,46	2,97	1,59	0,94	131,67
1965/66	12,61	24,02	33,09	58,22	87,35	54,10	40,35	21,17	16,23	8,23	4,32	2,28	361,98
1966/67	13,00	37,19	22,84	23,45	26,05	29,81	13,51	17,99	9,38	5,16	2,83	1,51	202,70
1967/68	1,07	10,81	14,24	23,67	38,65	29,49	29,07	26,10	11,25	6,20	3,38	2,44	196,34
1968/69	2,45	19,70	16,63	33,28	32,45	69,64	46,19	34,70	23,56	12,30	6,43	4,95	302,27
1969/70	4,87	6,70	10,71	49,88	35,91	26,23	24,89	24,91	13,49	7,21	3,96	2,07	210,82
1970/71	1,23	3,08	7,88	17,67	21,41	25,88	50,17	46,24	27,20	20,99	11,19	5,78	238,73
1971/72	3,34	3,25	9,50	6,69	20,15	34,15	41,06	24,12	12,98	7,14	4,11	2,62	169,11
1972/73	9,40	17,36	23,77	20,54	20,65	36,34	18,51	36,67	18,12	10,42	6,32	3,32	221,42
1973/74	7,87	8,00	11,52	44,04	34,19	45,46	22,42	16,00	9,88	8,42	3,77	2,01	213,58
1974/75	1,35	8,11	6,19	23,82	26,40	33,91	16,93	15,47	11,51	6,03	3,44	3,15	156,30
1975/76	15,24	24,85	20,54	14,91	15,87	27,66	17,90	9,76	5,22	4,36	2,37	2,55	161,21
1976/77	11,94	23,87	34,44	30,91	61,65	39,52	23,45	17,33	21,54	11,34	7,47	3,74	287,20
1977/78	6,27	3,59	37,22	33,39	62,08	67,20	30,80	29,67	17,29	9,82	4,99	2,62	304,95
1978/79	1,92	4,29	59,82	84,36	99,80	67,70	56,21	28,50	18,61	10,01	5,32	2,81	439,37
1979/80	9,30	19,73	20,20	35,37	36,31	27,48	23,58	26,22	13,52	7,11	3,82	2,04	224,67
1980/81	2,15	5,51	12,05	16,57	11,68	22,57	24,10	17,97	10,42	5,45	3,16	1,91	133,54
1981/82	10,44	4,06	29,69	56,95	31,77	22,50	13,62	8,04	7,56	3,46	1,89	1,47	191,45
1982/83	9,15	32,40	43,98	25,83	26,25	27,31	31,40	36,31	17,69	9,96	7,44	3,99	271,71
1983/84	2,37	12,28	19,41	32,47	25,81	26,41	35,41	25,09	20,57	10,33	5,41	2,88	218,44
1984/85	11,90	39,01	33,83	25,29	69,62	51,34	41,55	23,77	22,87	9,89	5,22	2,72	337,01
1985/86	1,51	1,17	4,61	12,54	16,07	37,12	21,44	17,18	7,47	4,13	2,21	3,47	128,93
1986/87	3,88	5,96	9,60	10,07	27,04	25,14	22,93	12,27	6,63	5,15	2,51	2,15	133,33
1987/88	30,81	32,21	41,56	53,20	55,76	28,32	29,64	30,25	22,92	17,70	8,60	4,39	355,36
1988/89	3,18	3,21	5,05	5,04	4,25	14,52	19,29	16,15	13,15	6,48	3,77	2,17	96,26
1989/90	1,58	19,83	75,51	50,43	40,20	21,58	20,56	14,94	9,66	5,09	2,88	1,68	263,93
1990/91	7,61	16,61	10,51	29,65	16,17	64,56	35,40	21,62	13,45	6,76	3,60	2,14	228,09
1991/92	3,99	12,76	9,26	6,21	7,61	5,39	22,26	11,02	12,66	6,45	4,07	3,09	104,76
1992/93	4,93	9,42	34,78	18,38	10,26	16,83	12,55	28,76	26,68	13,81	7,14	5,12	188,67
1993/94	35,31	23,80	22,20	46,26	29,74	24,14	11,02	16,56	10,15	5,16	2,83	1,57	228,73
1994/95	2,28	10,51	12,20	38,09	35,88	35,84	13,60	12,36	6,24	6,89	3,12	2,22	179,21
1995/96	2,04	20,60	48,72	127,28	67,98	53,84	37,46	28,93	13,41	7,47	4,14	2,50	414,39
1996/97	2,77	11,52	43,09	40,27	35,47	17,72	8,32	10,45	21,09	10,71	6,35	3,87	211,63
1997/98	4,48	30,99	38,97	41,60	26,50	18,48	39,29	36,11	21,19	11,12	5,66	3,72	278,10
1998/99	5,61	4,61	5,26	11,47	12,47	22,79	16,46	20,39	10,99	5,40	3,15	5,79	124,39
1999/00	27,86	29,90	35,75	23,11	18,01	11,42	40,83	38,70	17,94	9,58	5,10	2,69	260,88
2000/01	2,25	33,99	91,88	115,98	95,75	114,27	49,72	30,63	15,54	8,65	4,64	2,49	565,79
2001/02	4,13	6,38	3,55	14,41	20,69	32,07	15,97	12,57	10,25	4,97	2,62	2,54	130,15
2002/03	9,33	25,14	54,56	85,87	51,00	47,79	35,87	21,53	12,47	7,54	4,19	2,56	357,85
2003/04	6,72	31,22	43,73	44,52	25,06	28,72	18,77	14,88	8,57	4,76	4,21	5,17	236,35
2004/05	16,41	19,69	22,92	24,50	17,95	23,28	25,41	15,16	7,41	4,10	2,20	1,18	180,22
2005/06	1,59	6,75	16,07	17,63	15,84	40,06	25,55	15,47	7,99	4,54	2,46	1,62	155,56
2006/07	35,95	49,43	49,42	26,80	54,51	45,20	29,06	25,47	17,84	9,43	5,17	2,83	351,11
2007/08	3,13	3,06	3,14	12,96	11,03	12,42	27,46	31,71	19,75	9,90	5,33	2,91	142,80
2008/09	2,05	4,13	17,91	29,73	45,32	33,96	18,04	12,15	8,58	4,82	2,72	1,39	180,80
2009/10	2,46	22,64	44,09	56,93	57,14	79,85	47,00	32,24	25,74	13,45	6,93	3,69	392,17
2010/11	7,38	35,07	45,31	47,33	32,56	37,66	25,78	22,25	11,09	6,34	3,56	2,19	276,50
2011/12	1,83	14,44	15,23	8,96	13,72	9,89	20,42	21,40	10,65	5,56	3,02	1,61	126,74
2012/13	2,43	7,35	26,72	48,20	49,43	61,43	49,51	27,39	14,69	8,42	4,51	2,40	302,49
2013/14	11,46	33,84	31,58	64,88	59,97	62,09	60,37	28,99	16,58	9,82	5,17	3,50	388,24
2014/15	10,12	31,59	33,11	30,23	50,04	49,42	26,10	23,31	10,91	5,99	3,33	2,58	276,73
2015/16	58,64	17,89	23,14	74,70	53,92	41,02	59,36	54,38	16,89	14,29	12,63	12,35	439,22
2016/17	13,09	20,07	12,05	10,30	75,72	23,05	11,13	14,04	10,36	8,94	8,70	7,35	214,80
2017/18	6,84	14,23	40,77	19,75	12,35	71,73	86,02	16,48	26,41	15,36	10,84	10,41	331,19

APORTACIÓN INTERCUENCA - CAMBIO CLIMÁTICO (Serie completa)

Masa 30400066.- Río Cea y afluentes desde cabecera hasta confluencia con arroyo de Peñacorada, y arroyos del Valle y de Mental y ríos Tuejar y Cordijal

	OCT	NOV	DIC	ENE	FEB	MAR	ABR	MAY	JUN	JUL	AGO	SEP	AÑO
MÍNIMO	0,02	0,09	0,04	0,08	0,49	1,18	0,44	1,59	0,70	0,33	0,06	0,09	14,31
MÁXIMO	29,04	28,06	44,60	55,72	57,51	62,48	29,65	26,39	11,70	6,06	4,38	8,08	196,00
PROMEDIO	2,40	5,11	9,21	14,14	15,23	15,96	10,39	7,75	4,12	2,06	1,25	1,07	88,70
PERCENTIL 10	0,16	0,23	1,12	2,42	3,44	4,73	3,70	3,02	1,57	0,76	0,41	0,24	44,50
PERCENTIL 25	0,32	0,59	2,42	5,51	6,32	7,90	5,43	3,88	2,42	1,01	0,58	0,31	53,74
MEDIANA	0,75	3,73	6,88	10,17	12,09	12,85	8,42	6,77	3,97	1,73	0,94	0,54	81,89
PERCENTIL 75	2,61	7,32	12,48	21,31	22,07	20,27	14,34	9,89	5,48	2,73	1,46	0,87	122,16
PERCENTIL 90	6,41	12,09	21,46	34,15	26,49	31,91	19,33	14,34	7,31	4,19	2,68	2,88	140,55
DESVIACIÓN TÍPICA	4,20	6,04	8,81	12,36	11,67	11,16	6,49	4,74	2,37	1,35	0,98	1,48	40,34
COEFICIENTE DE VARIACIÓN	1,75	1,18	0,96	0,87	0,77	0,70	0,62	0,61	0,57	0,65	0,79	1,39	0,45
COEFICIENTE DE SESGO	3,91	1,88	1,50	1,21	1,48	1,43	0,84	1,17	0,82	1,06	1,58	2,98	0,56
COEF. AUTOCORRELACIÓN													-0,03

AÑO	OCT	NOV	DIC	ENE	FEB	MAR	ABR	MAY	JUN	JUL	AGO	SEP	ANUAL
1940/41	6,64	6,65	5,30	5,43	45,99	45,00	9,18	12,64	7,23	5,78	4,31	3,54	157,69
1941/42	2,77	7,36	2,89	2,71	2,01	32,51	9,38	9,79	5,39	4,12	3,36	3,71	86,00
1942/43	6,31	4,13	15,50	48,31	8,22	13,03	7,86	5,53	4,26	3,70	2,73	7,68	127,26
1943/44	29,04	12,00	6,78	5,16	4,41	4,62	10,01	4,78	3,89	3,45	2,95	3,24	90,33
1944/45	11,43	4,67	6,44	4,31	17,61	9,57	4,46	4,20	3,39	2,69	2,45	1,95	73,17
1945/46	4,15	6,13	19,00	5,77	5,43	11,10	16,96	17,30	6,87	4,92	3,62	3,10	104,36
1946/47	3,89	8,87	11,32	3,82	13,45	62,48	11,05	8,50	6,98	4,49	3,98	4,45	143,28
1947/48	4,31	4,13	5,99	33,78	6,45	6,67	5,56	8,16	4,44	3,18	2,66	2,11	87,44
1948/49	2,69	2,49	12,58	5,51	3,95	11,74	4,32	3,88	4,53	2,72	2,03	8,08	64,52
1949/50	3,20	4,78	8,24	4,88	21,93	6,99	5,42	14,18	6,14	4,36	3,32	2,79	86,24
1950/51	0,04	0,09	0,98	5,52	16,16	33,74	7,94	7,28	4,21	1,75	0,89	0,46	79,05
1951/52	0,25	7,72	6,20	7,40	11,50	13,21	16,11	10,39	3,61	2,00	0,94	0,49	79,83
1952/53	0,29	1,35	9,15	2,56	3,51	17,11	7,08	3,23	1,99	0,94	0,46	0,24	47,90
1953/54	0,14	0,11	1,01	0,94	13,41	21,04	5,97	5,24	2,75	1,09	0,58	0,30	52,57
1954/55	0,17	0,47	1,19	11,11	11,41	18,27	5,37	2,66	1,54	0,76	0,41	0,21	53,56
1955/56	0,12	2,83	10,56	24,36	10,09	38,85	19,23	8,32	4,09	2,11	1,12	0,59	122,25
1956/57	0,32	0,20	0,16	0,08	4,46	3,94	2,14	1,67	0,74	0,33	0,17	0,09	14,31
1957/58	0,05	0,18	0,04	5,16	22,95	29,25	14,84	8,69	5,49	2,73	1,20	0,62	91,21
1958/59	0,34	0,18	3,64	8,07	2,06	13,11	9,57	8,50	4,40	1,62	0,86	0,47	52,81
1959/60	0,90	11,64	44,60	26,84	32,03	23,76	9,80	9,92	4,06	1,87	1,00	0,52	166,95
1960/61	9,46	28,06	17,50	37,04	22,11	7,47	7,42	3,49	2,50	1,29	0,57	0,35	137,27
1961/62	3,89	26,52	25,63	36,25	15,78	35,17	15,24	5,58	2,99	1,49	0,80	0,42	169,75
1962/63	0,23	0,44	3,01	25,55	20,27	31,65	18,59	6,02	4,16	1,77	0,94	0,57	113,20
1963/64	0,29	22,32	21,16	9,20	24,64	34,19	13,31	5,66	5,23	1,87	0,99	0,52	139,39
1964/65	0,42	0,20	0,57	10,44	5,97	19,96	5,48	2,66	1,21	0,68	0,36	0,25	48,20
1965/66	1,99	15,31	22,17	27,74	57,51	17,89	21,97	8,22	5,46	2,27	1,20	0,63	182,36
1966/67	4,92	14,08	8,92	10,25	9,69	10,08	3,24	8,07	2,42	1,11	0,59	0,31	73,67
1967/68	0,17	0,54	2,51	8,27	25,81	10,08	23,49	15,79	4,19	2,30	1,23	0,64	95,02
1968/69	0,35	0,84	2,54	14,23	18,63	29,02	10,71	13,13	8,03	2,82	1,48	0,80	102,59
1969/70	0,45	0,28	1,34	38,41	14,29	11,68	4,70	6,96	2,43	1,14	0,61	0,32	82,60
1970/71	0,17	0,28	1,01	2,24	11,93	11,14	17,45	14,05	11,70	5,12	2,13	1,10	78,34
1971/72	0,60	0,39	0,93	0,89	24,06	28,74	7,38	6,58	2,56	1,30	0,69	0,36	74,47
1972/73	6,31	3,97	4,33	13,86	8,62	5,82	4,62	26,39	4,59	3,48	1,10	0,74	83,82
1973/74	0,76	1,31	3,98	19,31	22,74	18,43	6,96	3,98	1,80	1,00	0,51	0,27	81,06
1974/75	0,15	4,55	2,39	10,38	7,67	15,72	5,62	3,32	2,05	0,84	0,45	0,24	53,39
1975/76	1,73	4,45	4,22	2,84	10,22	6,17	3,80	2,65	1,18	0,87	0,78	1,66	40,58
1976/77	0,78	5,10	6,42	19,80	26,28	12,66	7,24	6,22	6,24	2,37	1,05	0,54	94,70
1977/78	0,33	0,18	9,35	12,65	48,43	25,58	14,28	15,68	5,50	2,43	1,29	0,68	136,38
1978/79	0,37	0,28	28,96	39,85	53,28	29,37	25,71	8,94	4,94	2,36	1,26	0,66	196,00
1979/80	5,22	12,31	9,68	27,85	17,74	19,14	13,41	9,05	4,05	1,29	0,95	1,19	121,88
1980/81	0,34	0,83	5,06	11,88	5,28	12,06	8,52	8,31	2,96	1,35	0,72	0,37	57,69
1981/82	1,79	0,39	8,36	18,49	14,55	8,06	3,50	1,59	0,87	0,46	0,24	0,17	58,46
1982/83	1,29	10,84	24,65	6,28	15,14	7,84	21,29	17,44	5,76	2,73	1,44	0,75	115,44
1983/84	0,41	0,24	1,88	5,53	11,38	11,50	8,07	8,30	5,26	1,71	0,90	0,47	55,66
1984/85	1,02	17,00	17,10	20,87	27,27	16,37	17,34	9,08	5,51	2,19	1,14	0,59	135,47
1985/86	0,32	0,19	1,85	7,92	19,85	10,49	6,32	3,24	1,33	0,74	0,39	0,30	52,94
1986/87	0,89	1,49	1,96	6,95	11,60	9,86	14,36	4,82	3,29	3,14	1,73	1,93	62,01
1987/88	7,57	9,19	19,43	30,40	20,90	9,54	13,37	14,08	7,24	4,81	1,76	0,90	139,19
1988/89	2,10	2,20	2,25	2,37	2,12	4,78	12,85	9,73	4,87	0,45	0,43	0,18	44,33
1989/90	0,02	1,65	27,45	15,46	15,11	5,20	6,90	3,53	1,60	0,77	0,41	0,21	78,33
1990/91	0,67	2,04	2,97	11,02	1,06	12,19	0,44	1,97	1,85	0,67	0,41	0,46	35,75
1991/92	1,05	3,49	2,04	2,84	1,38	1,52	20,79	3,18	3,10	1,11	1,31	0,24	42,06
1992/93	2,37	3,19	10,71	5,95	2,79	7,51	4,40	14,72	6,92	1,54	2,07	2,73	64,90
1993/94	5,80	4,97	9,24	25,31	13,11	6,26	3,39	5,69	2,85	1,06	0,56	0,30	78,54
1994/95	0,17	0,66	1,23	10,93	9,98	10,03	2,26	1,68	0,70	0,39	0,21	0,11	38,36
1995/96	0,06	1,56	12,16	55,72	18,14	18,36	9,66	7,75	2,92	1,44	0,77	0,40	128,95
1996/97	0,58	1,28	11,48	11,97	6,28	4,28	2,26	3,66	10,12	3,79	2,15	1,01	58,85
1997/98	0,26	6,79	12,01	12,77	8,57	5,64	16,96	8,72	5,94	1,95	1,02	0,55	81,18
1998/99	1,20	1,03	1,82	5,61	3,27	4,84	4,09	7,90	3,18	2,17	2,31	2,22	39,64
1999/00	6,76	9,42	13,23	6,15	6,81	4,63	29,65	13,87	4,54	2,36	1,26	0,66	99,32
2000/01	1,56	7,32	25,62	35,38	24,57	22,59	4,86	3,78	1,72	1,26	0,67	0,55	129,87
2001/02	1,98	4,20	2,91	8,09	6,10	14,45	4,89	3,39	1,77	0,79	0,72	1,07	50,35
2002/03	0,73	8,06	31,98	35,01	26,99	17,28	12,47	6,07	3,11	1,47	0,79	0,41	144,37
2003/04	2,38	6,52	7,68	8,61	3,82	8,62	3,79	2,40	1,27	0,80	0,80	0,60	47,30
2004/05	0,40	1,67	3,35	7,16	6,20	10,28	9,98	3,81	1,58	0,85	0,46	0,24	45,98
2005/06	0,47	4,17	7,72	8,15	8,02	20,37	7,62	4,20	1,64	0,91	0,49	0,26	64,02
2006/07	9,01	19,01	15,52	6,33	22,50	19,67	13,31	11,41	8,32	2,86	1,52	0,79	130,25
2007/08	0,47	0,26	0,16	0,37	0,49	1,18	12,61	16,17	7,87	2,76	1,47	0,77	44,58
2008/09	0,43	0,40	6,98	10,09	12,25	11,40	5,76	3,61	1,88	0,83	0,45	0,23	54,30
2009/10	0,15	3,98	19,15	24,78	24,77	22,51	9,96	10,07	7,47	2,69	1,36	0,71	127,60
2010/11	0,49	4,75	15,63	22,98	11,69	13,87	7,41	4,49	1,83	0,97	0,52	0,27	84,90
2011/12	0,17	4,05	4,51	2,44	10,23	3,09	6,53	10,16	2,53	1,22	0,65	0,34	45,91
2012/13	0,41	1,57	7,77	21,45	20,60	25,98	18,55	11,00	5,30	2,36	1,25	0,65	116,88
2013/14	1,73	9,74	9,32	26,62	27,36	18,77	18,30	6,29	3,00	1,63	0,87	0,45	124,09
2014/15	0,94	7,32	14,32	10,30	23,46	14,27	8,32	6,24	2,43	1,21	0,65	0,37	89,83
2015/16	14,59	8,64	7,56	18,95	25,55	15,91	25,33	16,42	8,34	6,06	4,38	3,63	155,36
2016/17	0,83	0,66	1,16	1,17	11,70	3,01	2,11	3,88	2,47	0,60	0,06	0,11	27,74
2017/18	0,26	0,56	2,32	2,13	4,51	34,37	19,58	4,42	9,14	4,55	0,80	0,37	83,00

APORTACIÓN INTERCUENCA - CAMBIO CLIMÁTICO (Serie completa)

Masa 30400067.- Río Cea desde confluencia con arroyo de Peñacorada hasta el retorno del canal Alto de Payuelos

	OCT	NOV	DIC	ENE	FEB	MAR	ABR	MAY	JUN	JUL	AGO	SEP	AÑO
MÍNIMO	0,02	0,12	0,22	0,17	0,74	1,42	0,70	1,96	0,86	0,38	0,06	0,10	17,52
MÁXIMO	31,40	50,90	70,02	110,84	109,45	80,45	49,45	35,16	17,87	8,74	4,84	8,97	351,91
PROMEDIO	3,15	7,36	13,89	22,93	24,78	24,64	16,37	11,71	6,12	3,00	1,74	1,40	137,09
PERCENTIL 10	0,24	0,35	1,35	3,27	4,16	6,28	4,80	4,10	2,20	1,05	0,60	0,32	57,44
PERCENTIL 25	0,50	0,70	3,08	7,37	8,99	11,95	7,67	5,27	3,23	1,54	0,88	0,46	77,13
MEDIANA	0,98	4,51	8,55	13,62	20,02	19,11	12,67	10,57	5,31	2,88	1,52	0,98	119,01
PERCENTIL 75	3,55	10,11	18,16	36,44	35,32	32,46	23,59	15,66	8,51	4,19	2,30	1,40	193,75
PERCENTIL 90	8,42	15,73	35,74	55,50	49,34	53,14	34,36	23,35	10,67	5,01	3,19	3,33	240,84
DESVIACIÓN TÍPICA	5,02	9,85	14,85	21,90	21,40	18,12	11,32	7,39	3,67	1,78	1,08	1,59	76,58
COEFICIENTE DE VARIACIÓN	1,60	1,34	1,07	0,95	0,86	0,74	0,69	0,63	0,60	0,59	0,62	1,14	0,56
COEFICIENTE DE SESGO	3,14	2,39	1,57	1,45	1,71	1,01	0,89	0,89	0,84	0,75	0,86	2,86	0,80
COEF. AUTOCORRELACIÓN													-0,01

AÑO	OCT	NOV	DIC	ENE	FEB	MAR	ABR	MAY	JUN	JUL	AGO	SEP	ANUAL
1940/41	7,39	7,87	6,00	11,12	60,11	55,12	12,75	18,81	9,70	6,83	4,84	3,87	204,42
1941/42	3,00	8,61	3,33	3,24	2,41	36,46	11,33	11,11	6,05	4,54	3,67	4,02	97,77
1942/43	6,92	4,55	17,41	56,06	9,87	14,50	9,24	6,34	4,69	4,03	2,98	8,42	145,00
1943/44	31,40	13,19	7,43	5,68	4,83	5,00	10,65	5,24	4,36	3,79	3,23	3,55	98,37
1944/45	12,08	5,06	7,03	4,99	19,58	10,33	4,83	4,54	3,68	2,93	2,67	2,12	79,85
1945/46	4,43	6,52	21,01	6,69	5,95	12,48	21,77	23,22	9,10	5,67	4,00	3,40	124,22
1946/47	4,16	9,34	12,24	4,39	22,50	80,45	15,54	10,54	8,13	5,06	4,34	4,90	181,59
1947/48	4,70	4,48	6,39	43,14	8,70	7,73	6,26	10,01	5,34	3,55	2,94	2,31	105,55
1948/49	2,91	2,70	14,40	6,21	4,33	12,37	4,72	4,23	4,86	2,97	2,22	8,97	70,88
1949/50	3,59	5,31	8,98	5,38	24,35	7,92	5,90	15,33	6,90	4,84	3,63	3,03	95,16
1950/51	0,04	0,12	1,16	8,64	30,64	54,48	13,74	11,69	6,83	2,88	1,49	0,78	132,48
1951/52	0,41	11,09	9,62	12,03	16,18	23,20	28,85	18,09	6,27	3,45	1,66	0,87	131,72
1952/53	0,49	1,87	14,63	8,33	7,21	21,46	10,74	4,91	2,98	1,42	0,70	0,37	75,10
1953/54	0,20	0,15	1,39	2,25	18,50	28,83	8,40	7,79	4,22	1,63	0,87	0,45	74,68
1954/55	0,24	0,66	1,68	16,82	23,03	31,15	10,00	4,93	2,79	1,42	0,76	0,39	93,88
1955/56	0,20	4,56	18,25	43,13	20,56	69,87	37,31	16,02	7,80	4,14	2,20	1,15	225,20
1956/57	0,59	0,35	0,25	0,17	5,19	4,87	2,57	1,96	0,86	0,38	0,20	0,10	17,52
1957/58	0,06	0,20	0,22	9,24	31,09	46,22	26,07	14,99	9,27	4,79	2,07	1,08	145,29
1958/59	0,57	0,30	4,97	11,82	3,01	21,30	14,02	12,80	6,64	2,48	1,32	0,72	79,95
1959/60	1,18	15,16	70,02	48,14	61,22	44,95	18,55	18,10	7,76	3,57	1,90	0,99	291,54
1960/61	16,53	50,90	34,34	62,23	36,32	13,49	13,81	6,25	4,38	2,23	1,02	0,61	242,12
1961/62	5,05	40,92	46,23	70,83	26,52	65,52	30,28	10,51	5,71	2,91	1,55	0,81	306,85
1962/63	0,42	0,59	3,52	39,57	35,86	58,02	34,60	11,28	7,55	3,33	1,78	1,02	197,54
1963/64	0,50	35,41	40,04	17,13	48,88	63,67	24,76	10,66	9,20	3,52	1,86	0,97	256,61
1964/65	0,68	0,32	0,67	12,22	7,68	29,80	8,19	3,83	1,77	1,00	0,53	0,37	67,08
1965/66	2,97	22,59	35,43	53,36	109,45	32,41	41,48	15,20	10,00	4,28	2,26	1,18	330,61
1966/67	6,29	18,75	11,72	14,61	15,34	15,61	5,00	12,09	3,54	1,68	0,90	0,47	106,00
1967/68	0,25	0,70	2,99	9,43	35,55	14,21	37,48	26,40	6,76	3,78	2,02	1,05	140,62
1968/69	0,55	1,26	3,60	21,55	30,13	52,57	19,50	21,76	13,99	4,91	2,58	1,39	173,78
1969/70	0,73	0,43	1,55	58,26	25,53	17,05	7,15	9,53	3,34	1,63	0,87	0,46	126,53
1970/71	0,24	0,35	1,24	5,76	14,43	14,44	25,91	21,78	17,87	7,53	3,20	1,66	114,44
1971/72	0,87	0,54	1,06	2,18	37,93	38,46	10,38	8,90	3,43	1,78	0,95	0,50	106,98
1972/73	8,79	5,53	6,72	21,58	12,13	8,06	6,20	35,16	6,26	4,71	1,50	1,01	117,65
1973/74	0,97	1,62	4,76	28,55	37,47	28,17	11,18	6,24	2,82	1,59	0,82	0,43	124,60
1974/75	0,23	5,24	2,85	13,10	10,85	22,47	7,65	4,40	2,62	1,13	0,60	0,32	71,47
1975/76	2,11	4,77	4,51	3,47	11,36	7,03	4,21	2,94	1,32	0,97	0,89	2,05	45,62
1976/77	1,05	6,62	8,79	30,38	47,59	22,09	12,40	9,10	8,40	3,26	1,50	0,78	151,96
1977/78	0,47	0,24	14,53	28,93	81,83	47,11	24,33	24,58	9,01	4,09	2,18	1,14	238,43
1978/79	0,59	0,42	44,57	72,39	102,28	55,54	44,06	15,74	8,55	4,28	2,29	1,20	351,91
1979/80	7,78	16,55	15,18	38,24	29,91	31,59	22,11	15,42	6,50	2,16	1,59	2,00	189,03
1980/81	0,51	0,99	5,52	13,69	6,20	15,39	11,04	10,70	3,77	1,74	0,92	0,48	70,96
1981/82	2,36	0,50	10,75	27,47	23,14	11,85	5,32	2,37	1,28	0,69	0,37	0,27	86,37
1982/83	1,84	15,38	36,47	9,57	24,61	12,26	34,38	29,98	9,51	4,64	2,45	1,28	182,37
1983/84	0,66	0,39	2,77	7,53	15,86	16,38	11,91	11,38	6,97	2,37	1,25	0,65	78,12
1984/85	1,40	28,65	29,45	37,58	53,79	28,35	31,12	14,68	9,36	3,76	1,97	1,03	241,14
1985/86	0,53	0,32	2,72	11,85	32,32	16,99	9,89	4,97	2,08	1,17	0,63	0,48	83,96
1986/87	1,32	2,05	2,33	10,12	16,26	13,63	21,53	7,11	4,81	4,67	2,57	2,88	89,27
1987/88	11,66	13,90	31,94	55,26	37,65	15,44	22,40	24,92	13,43	8,74	3,19	1,64	240,18
1988/89	3,65	3,80	3,70	3,65	2,98	5,82	14,21	10,59	5,28	0,50	0,48	0,19	54,85
1989/90	0,02	2,39	48,87	31,15	27,10	9,66	11,26	5,55	2,53	1,27	0,68	0,35	140,83
1990/91	0,93	2,88	3,88	15,80	1,65	19,97	0,70	2,84	2,79	1,04	0,64	0,71	53,83
1991/92	1,44	3,88	2,32	3,17	1,53	1,67	22,87	3,45	3,29	1,18	1,42	0,26	46,48
1992/93	2,55	3,44	12,73	7,32	3,75	8,93	5,02	17,16	8,32	1,82	2,47	3,29	76,80
1993/94	8,27	7,60	12,40	39,29	21,94	10,32	5,11	8,35	4,19	1,60	0,85	0,45	120,37
1994/95	0,25	0,90	1,62	14,12	14,45	13,64	3,10	2,23	0,95	0,54	0,29	0,15	52,24
1995/96	0,08	2,41	20,92	110,84	34,64	31,02	17,20	13,71	5,14	2,61	1,40	0,73	240,71
1996/97	0,99	1,74	14,47	18,48	9,85	6,48	3,44	5,16	13,59	5,00	2,92	1,37	83,50
1997/98	0,39	11,45	20,71	24,98	14,96	9,44	27,07	13,69	9,92	3,22	1,68	0,90	138,41
1998/99	1,73	1,40	2,13	6,29	3,56	5,35	4,48	8,78	3,50	2,41	2,56	2,75	44,95
1999/00	9,80	14,15	17,89	9,93	10,13	6,92	49,45	25,03	7,90	4,19	2,24	1,17	158,81
2000/01	2,54	11,01	46,68	66,95	44,57	43,74	9,07	6,89	3,22	2,42	1,28	1,04	239,41
2001/02	3,43	5,48	4,23	10,17	7,46	20,07	6,94	4,42	2,24	1,05	0,96	1,43	67,89
2002/03	1,02	11,48	52,32	63,39	50,40	32,47	23,83	10,96	5,54	2,77	1,48	0,77	256,44
2003/04	4,41	10,23	13,26	13,86	7,32	13,53	6,14	3,82	2,04	1,32	1,31	0,99	78,24
2004/05	0,58	2,06	4,40	8,93	7,50	12,55	13,47	4,98	2,05	1,12	0,60	0,31	58,56
2005/06	0,69	5,87	10,30	12,18	13,21	30,30	12,60	6,73	2,63	1,48	0,79	0,42	97,21
2006/07	14,74	36,11	29,27	13,54	38,38	32,73	22,12	20,59	14,80	5,05	2,68	1,40	231,40
2007/08	0,83	0,45	0,28	0,60	0,74	1,42	16,66	23,77	12,69	4,16	2,22	1,16	64,97
2008/09	0,65	0,54	8,25	13,23	17,50	15,90	7,89	4,71	2,43	1,10	0,59	0,31	73,09
2009/10	0,21	5,57	32,01	47,09	45,46	44,31	19,45	17,43	11,87	4,50	2,31	1,20	231,42
2010/11	0,77	5,61	21,93	37,72	20,47	24,10	13,51	8,20	3,30	1,75	0,93	0,49	138,80
2011/12	0,31	5,73	6,06	3,28	12,67	3,87	7,73	13,00	3,14	1,52	0,81	0,43	58,56
2012/13	0,55	2,39	11,23	33,02	33,18	45,17	34,35	19,18	8,89	4,07	2,16	1,13	195,33
2013/14	3,39	14,64	16,14	49,74	51,32	32,39	33,02	10,87	5,27	2,87	1,53	0,80	221,99
2014/15	1,52	11,54	20,89	16,69	37,99	18,61	12,28	9,27	3,50	1,76	0,94	0,53	135,53
2015/16	16,63	9,75	8,31	25,64	33,58	19,60	36,29	23,66	10,74	6,87	4,83	3,96	199,87
2016/17	0,90	0,71	1,26	1,27	12,98	3,38	2,32	4,22	2,69	0,65	0,06	0,12	30,56
2017/18	0,28	0,60	2,50	2,27	5,32	42,42	23,83	5,38	10,64	5,18	0,89	0,41	99,72

APORTACIÓN INTERCUENCA - CAMBIO CLIMÁTICO (Serie completa)
Masa 30400068.- Río Ventanilla desde cabecera hasta el embalse de Cervera

	OCT	NOV	DIC	ENE	FEB	MAR	ABR	MAY	JUN	JUL	AGO	SEP	AÑO
MÍNIMO	0,06	0,38	0,63	0,49	0,33	0,84	0,74	0,97	0,35	0,13	0,02	0,11	15,34
MÁXIMO	14,81	23,98	26,26	35,28	31,03	30,77	22,78	14,09	11,52	7,04	3,12	3,52	151,88
PROMEDIO	3,66	5,79	6,11	7,46	6,97	8,08	5,91	4,82	3,10	1,40	0,74	1,01	55,07
PERCENTIL 10	0,51	0,93	1,18	1,30	1,51	2,34	1,66	1,55	0,97	0,54	0,23	0,27	23,43
PERCENTIL 25	1,00	2,27	3,05	3,12	3,18	3,82	2,93	2,41	1,64	0,65	0,41	0,44	38,19
MEDIANA	2,62	4,49	5,10	5,64	5,13	6,52	4,97	4,01	2,47	0,95	0,52	0,76	52,31
PERCENTIL 75	5,01	8,35	7,91	10,29	10,00	11,61	8,02	6,04	3,91	1,71	0,92	1,19	67,32
PERCENTIL 90	8,23	12,69	11,31	15,61	12,45	15,16	10,88	9,51	5,52	2,64	1,39	2,51	84,56
DESVIACIÓN TÍPICA	3,34	4,71	4,86	6,24	5,81	5,73	4,12	3,03	2,20	1,21	0,63	0,82	26,66
COEFICIENTE DE VARIACIÓN	0,91	0,81	0,79	0,84	0,83	0,71	0,70	0,63	0,71	0,86	0,85	0,81	0,48
COEFICIENTE DE SESGO	1,31	1,25	1,72	1,68	1,78	1,40	1,32	1,06	1,55	2,30	2,13	1,37	1,11
COEF. AUTOCORRELACIÓN													0,12

AÑO	OCT	NOV	DIC	ENE	FEB	MAR	ABR	MAY	JUN	JUL	AGO	SEP	ANUAL
1940/41	2,36	2,27	0,98	0,79	2,66	11,87	4,48	4,34	2,15	1,33	0,92	0,66	34,80
1941/42	0,50	1,05	0,63	0,49	0,33	6,33	2,40	2,58	1,37	0,84	0,68	0,69	17,88
1942/43	1,96	0,83	2,29	7,30	1,75	3,82	3,64	1,30	0,89	0,58	0,41	1,75	26,51
1943/44	4,32	2,25	1,19	1,08	0,75	1,76	2,83	1,27	0,93	0,67	0,58	1,17	18,79
1944/45	2,06	0,89	0,81	0,68	2,00	3,73	1,21	1,33	1,05	0,64	0,54	0,38	15,34
1945/46	1,48	1,74	6,07	1,35	1,47	2,46	3,66	3,84	1,57	0,92	0,60	0,55	25,71
1946/47	0,56	2,37	0,82	0,67	1,69	27,07	3,01	2,15	1,83	0,96	0,83	1,67	43,61
1947/48	1,10	0,91	0,73	5,73	2,72	3,02	1,55	1,97	1,04	0,62	0,53	0,36	20,29
1948/49	0,39	0,38	3,50	1,36	1,47	2,54	1,32	1,01	0,97	0,57	0,38	1,74	15,62
1949/50	0,82	1,04	0,67	0,70	4,17	1,87	1,73	5,80	1,45	0,87	0,60	0,46	20,18
1950/51	0,49	2,78	3,29	7,10	6,33	14,51	3,62	3,32	3,40	2,18	0,98	0,90	48,91
1951/52	0,89	17,92	3,27	4,39	3,61	7,88	14,34	9,63	5,16	3,33	3,12	2,78	76,32
1952/53	2,97	4,43	10,72	2,82	5,81	7,88	5,13	2,73	3,80	1,33	0,25	0,48	48,36
1953/54	4,08	2,34	5,14	3,70	6,31	14,61	4,93	4,84	2,85	0,57	0,21	0,46	50,04
1954/55	1,54	3,10	5,37	13,23	10,03	14,12	6,99	4,10	3,59	1,75	1,18	1,46	66,47
1955/56	1,88	13,74	11,10	16,23	4,05	16,43	22,78	11,82	7,30	3,51	1,24	1,81	111,88
1956/57	3,19	2,86	1,91	2,03	11,76	8,59	2,81	4,09	4,08	2,36	1,02	1,75	46,47
1957/58	2,42	4,13	3,04	12,24	14,31	14,14	11,76	9,55	9,44	7,04	3,07	2,75	93,90
1958/59	3,81	3,34	9,90	9,99	4,10	10,80	7,32	5,63	3,48	2,58	2,08	2,42	65,46
1959/60	4,03	12,42	22,24	17,60	20,82	15,99	8,29	9,49	3,55	1,97	1,38	1,41	119,17
1960/61	10,87	14,50	3,91	3,61	17,39	4,27	2,51	2,82	3,69	2,23	0,60	1,06	67,47
1961/62	5,01	12,78	18,55	22,32	7,27	15,48	11,12	3,69	2,57	1,38	0,92	1,19	102,28
1962/63	0,50	2,76	5,02	15,46	4,10	14,78	7,56	1,91	2,16	1,28	0,69	3,52	59,75
1963/64	1,54	14,98	10,02	3,02	5,92	13,28	6,73	1,94	5,27	0,81	0,42	0,28	64,19
1964/65	3,23	0,84	3,11	7,84	4,83	9,14	2,98	0,97	0,35	0,21	0,09	1,18	34,78
1965/66	5,54	13,74	7,29	14,69	31,03	12,46	14,79	5,88	3,04	1,17	0,90	0,75	111,27
1966/67	10,20	12,70	3,78	3,54	3,58	4,61	1,46	4,55	2,04	0,71	0,32	0,25	47,76
1967/68	0,57	7,60	4,45	7,20	10,66	6,70	10,58	7,88	1,66	0,64	0,46	0,57	58,98
1968/69	0,56	5,14	3,84	7,95	4,50	15,82	6,20	6,09	6,82	1,22	0,41	1,28	59,83
1969/70	1,35	2,54	5,06	19,97	5,95	4,76	2,44	5,04	3,26	1,04	1,37	0,66	53,43
1970/71	0,48	4,02	6,22	4,73	7,40	5,20	9,75	9,67	9,22	5,37	1,42	0,48	63,97
1971/72	0,70	2,39	7,55	1,82	4,58	18,44	7,53	5,82	3,30	1,56	0,70	1,28	55,68
1972/73	7,22	4,06	3,22	4,37	10,68	3,30	1,82	13,81	4,05	2,07	0,92	0,39	55,92
1973/74	10,14	5,86	5,24	12,68	6,50	10,96	3,85	2,09	2,45	3,40	0,64	0,55	64,37
1974/75	1,43	9,82	3,13	6,96	4,03	6,08	3,07	3,84	2,64	0,76	1,42	3,28	46,46
1975/76	5,01	6,39	4,59	2,40	4,94	3,83	4,60	2,36	1,97	2,26	1,02	2,46	41,82
1976/77	5,60	5,19	3,83	8,22	11,60	6,87	3,61	5,90	8,23	4,13	1,76	0,56	65,50
1977/78	3,56	1,28	12,02	4,87	13,87	15,03	5,16	9,06	4,36	0,97	0,45	0,14	70,77
1978/79	2,29	3,30	15,83	19,15	21,54	10,04	9,85	2,93	2,94	1,15	0,37	0,88	90,28
1979/80	7,95	6,97	5,29	8,72	5,48	5,93	6,29	6,61	3,42	0,95	0,41	0,36	58,39
1980/81	2,33	4,55	3,39	7,50	2,20	5,80	5,55	5,91	1,95	1,40	0,45	0,85	41,86
1981/82	8,88	1,18	4,28	13,25	4,88	2,40	1,09	1,23	3,93	0,80	0,24	0,76	42,92
1982/83	4,85	9,62	9,70	3,20	5,11	5,30	10,73	10,11	2,85	2,16	3,05	1,09	67,77
1983/84	0,51	2,83	6,74	5,74	3,77	8,17	5,21	6,78	3,87	1,06	0,33	0,16	45,18
1984/85	6,31	12,69	8,04	7,11	11,39	5,65	9,33	5,35	5,64	2,04	0,46	0,11	74,11
1985/86	0,06	1,68	5,76	8,22	7,81	6,13	3,52	2,06	0,48	0,13	0,04	2,64	38,54
1986/87	1,69	2,02	3,09	3,99	8,78	4,52	6,03	2,20	1,19	2,58	0,81	0,94	37,84
1987/88	11,60	5,55	9,27	10,39	10,56	3,57	9,79	8,49	5,14	4,61	1,20	0,39	80,57
1988/89	3,15	2,28	1,47	2,05	1,53	3,80	5,61	3,63	2,22	0,62	0,42	0,29	27,06
1989/90	0,64	3,54	11,74	5,56	7,33	2,41	2,91	1,47	1,08	0,38	0,13	0,19	37,39
1990/91	4,76	6,31	5,29	7,70	3,15	14,03	5,01	3,78	2,70	0,49	0,14	0,40	53,76
1991/92	0,61	2,24	1,14	2,71	1,31	0,84	10,70	1,46	1,43	0,65	0,43	0,46	23,98
1992/93	1,02	0,94	5,41	2,34	0,79	3,86	1,75	7,84	2,49	0,37	0,02	1,17	28,00
1993/94	13,28	3,84	3,71	12,26	4,54	2,99	1,61	6,50	4,28	1,10	0,82	0,43	55,37
1994/95	2,35	6,57	2,37	10,40	5,51	4,86	0,98	3,29	0,85	1,77	0,42	0,43	39,81
1995/96	0,42	7,35	8,36	22,10	9,17	7,76	4,75	4,82	1,77	0,66	1,08	0,94	69,19
1996/97	0,28	0,75	7,45	5,01	3,27	1,38	0,74	1,59	5,31	0,61	0,49	1,17	28,05
1997/98	4,37	9,61	7,03	4,34	5,28	2,02	8,62	5,74	4,91	0,89	0,26	0,85	53,91
1998/99	1,63	0,71	0,92	3,09	1,40	2,19	1,71	3,37	0,88	0,19	0,30	2,77	19,16
1999/00	10,18	8,82	7,24	3,92	1,87	1,75	14,21	7,00	1,72	0,44	0,22	0,20	57,57
2000/01	4,00	11,86	26,26	35,28	24,76	30,77	7,40	5,47	1,84	0,89	0,47	2,87	151,88
2001/02	2,89	6,41	1,53	5,03	3,81	6,78	4,60	3,33	2,07	0,56	0,23	0,84	38,08
2002/03	6,38	7,17	12,94	13,17	9,89	7,61	5,12	3,89	1,96	0,70	1,00	1,02	70,83
2003/04	6,30	8,98	6,83	6,51	2,20	7,17	4,21	2,26	1,63	0,83	1,88	1,19	49,99
2004/05	3,54	8,11	4,55	4,87	5,16	8,19	5,33	2,56	1,28	0,38	0,12	0,21	44,28
2005/06	2,51	7,45	6,26	3,77	4,10	8,06	4,61	2,18	0,84	0,58	0,43	0,90	41,67
2006/07	14,81	23,98	15,10	4,24	19,43	11,66	10,77	14,09	11,52	1,46	0,45	0,42	127,93
2007/08	3,13	2,76	1,94	5,21	3,07	4,26	10,66	10,90	6,80	1,53	0,33	0,58	51,18
2008/09	1,77	5,70	11,13	5,72	6,76	6,19	3,88	2,02	2,33	0,75	0,46	0,51	47,21
2009/10	2,73	8,43	8,87	15,96	11,77	13,94	5,00	6,10	5,47	2,78	0,50	0,56	82,11
2010/11	4,16	10,10	10,04	9,21	4,86	5,59	3,36	4,77	1,77	0,94	0,87	0,45	56,13
2011/12	0,62	5,28	2,64	0,68	0,93	1,45	2,36	5,30	0,97	0,60	0,62	0,69	22,15
2012/13	7,51	5,17	7,42	9,84	10,65	9,51	7,19	4,90	2,90	1,09	0,43	0,28	66,88
2013/14	6,44	10,92	6,87	11,31	11,83	6,14	8,17	3,30	1,80	1,18	1,07	0,58	69,63
2014/15	7,71	10,40	9,68	5,21	11,20	11,47	3,84	3,93	1,97	0,67	0,42	2,74	69,25
2015/16	5,56	5,96	2,71	12,51	7,81	7,05	13,94	8,65	2,23	0,82	0,36	0,89	68,46
2016/17	0,99	1,76	1,56	1,18	11,12	2,87	1,69	2,89	1,28	0,84	0,75	0,98	27,91
2017/18	0,88	0,73	2,42	2,63	2,84	16,08	13,13	2,90	5,09	1,52	0,47	0,27	48,97

APORTACIÓN INTERCUENCA - CAMBIO CLIMÁTICO (Serie completa)

Masa 30400069.- Río Rubagón desde cabecera hasta limite LIC y ZEPA "Fuentes Carrionas Fuente Cobre"

	OCT	NOV	DIC	ENE	FEB	MAR	ABR	MAY	JUN	JUL	AGO	SEP	AÑO
MÍNIMO	0,01	0,04	0,14	0,18	0,12	0,28	0,14	0,15	0,12	0,06	0,02	0,01	2,20
MÁXIMO	4,30	3,73	4,56	5,11	4,84	18,48	10,05	6,06	1,83	1,11	0,72	2,99	37,13
PROMEDIO	0,45	0,89	1,31	1,80	1,80	2,61	1,81	1,17	0,61	0,31	0,16	0,17	13,11
PERCENTIL 10	0,02	0,10	0,33	0,48	0,56	0,84	0,50	0,40	0,22	0,09	0,04	0,02	7,17
PERCENTIL 25	0,06	0,20	0,52	0,98	1,07	1,27	0,92	0,64	0,31	0,14	0,06	0,03	9,09
MEDIANA	0,14	0,67	1,15	1,47	1,51	1,91	1,43	0,87	0,54	0,23	0,10	0,05	12,69
PERCENTIL 75	0,49	1,28	1,80	2,56	2,38	3,09	1,95	1,47	0,79	0,40	0,20	0,11	15,92
PERCENTIL 90	1,31	1,85	2,54	3,74	3,26	4,24	3,93	2,12	1,11	0,60	0,41	0,40	20,64
DESVIACIÓN TÍPICA	0,73	0,82	0,90	1,19	1,09	2,56	1,57	0,97	0,40	0,23	0,16	0,40	5,89
COEFICIENTE DE VARIACIÓN	1,63	0,92	0,69	0,66	0,60	0,98	0,87	0,83	0,65	0,75	1,00	2,32	0,45
COEFICIENTE DE SESGO	3,16	1,51	0,86	0,87	0,87	3,78	2,64	2,64	1,22	1,47	1,74	5,22	1,28
COEF. AUTOCORRELACIÓN													0,35

AÑO	OCT	NOV	DIC	ENE	FEB	MAR	ABR	MAY	JUN	JUL	AGO	SEP	ANUAL
1940/41	2,47	1,38	0,72	0,56	1,13	10,80	4,18	6,06	1,76	0,99	0,65	0,49	31,18
1941/42	0,41	1,50	0,45	0,35	0,23	8,47	4,44	1,75	0,99	0,59	0,44	0,87	20,51
1942/43	1,39	0,74	1,64	3,99	1,28	4,24	4,93	1,39	0,59	0,41	0,29	1,67	22,56
1943/44	4,30	1,83	0,87	0,80	0,54	2,90	6,37	1,13	0,63	0,49	0,45	0,63	20,93
1944/45	3,40	0,66	0,55	0,49	1,34	6,64	1,85	0,88	0,68	0,46	0,44	0,27	17,66
1945/46	1,30	1,12	3,01	0,97	1,65	1,88	4,62	4,79	1,02	0,64	0,42	0,54	21,95
1946/47	0,44	3,20	0,57	0,48	0,51	18,48	5,77	2,07	1,28	0,67	0,68	2,99	37,13
1947/48	1,00	0,64	0,51	3,69	1,92	7,47	1,98	2,10	0,69	0,43	0,40	0,30	21,13
1948/49	0,59	0,47	3,10	1,14	1,08	4,24	3,52	1,09	1,05	0,39	0,27	0,63	17,59
1949/50	0,59	0,92	0,48	0,47	4,64	2,15	1,97	3,31	1,11	0,61	0,41	0,30	16,96
1950/51	0,02	0,07	0,40	1,92	1,52	3,12	0,88	0,75	0,57	0,36	0,15	0,08	9,84
1951/52	0,30	3,62	1,42	1,86	1,61	1,27	1,46	0,80	0,37	0,36	0,13	0,06	13,25
1952/53	0,10	0,53	1,67	2,27	2,87	2,41	1,42	0,77	0,71	0,33	0,12	0,05	13,25
1953/54	0,64	0,36	1,06	1,04	2,78	4,14	1,65	1,15	0,57	0,22	0,09	0,04	13,75
1954/55	0,02	0,16	0,38	1,36	1,37	1,57	0,64	0,33	0,24	0,12	0,05	0,03	6,26
1955/56	0,04	1,33	1,55	4,00	1,16	5,03	2,53	1,24	0,62	0,26	0,10	0,04	17,90
1956/57	0,04	1,71	0,88	0,40	2,80	0,88	0,46	0,46	0,30	0,14	0,05	0,02	8,15
1957/58	0,02	0,20	0,26	1,73	1,82	2,67	1,75	0,88	0,52	0,31	0,11	0,05	10,32
1958/59	0,05	0,16	1,04	1,45	0,57	1,47	1,18	0,83	0,60	0,25	0,11	0,17	7,87
1959/60	0,51	1,36	4,56	3,88	3,22	2,56	1,25	0,64	0,31	0,12	0,05	0,02	18,49
1960/61	1,36	2,76	2,12	2,29	3,56	1,05	0,43	0,30	0,23	0,12	0,05	0,03	14,30
1961/62	0,24	2,54	2,46	4,11	3,10	3,34	1,37	0,82	0,37	0,14	0,06	0,02	18,56
1962/63	0,02	0,13	0,15	2,84	1,31	3,77	1,88	0,69	0,35	0,17	0,08	0,31	11,71
1963/64	0,21	1,50	1,81	0,98	1,44	2,61	1,68	0,66	0,37	0,14	0,06	0,02	11,47
1964/65	0,05	0,04	0,22	1,00	0,71	1,89	0,86	0,36	0,15	0,06	0,02	0,06	5,42
1965/66	0,64	1,90	2,13	2,08	4,02	2,10	1,25	0,74	0,50	0,20	0,08	0,03	15,66
1966/67	1,57	3,73	1,65	1,24	0,87	0,96	0,44	0,40	0,22	0,09	0,04	0,02	11,23
1967/68	0,01	0,58	1,72	2,36	2,58	1,88	1,79	1,52	0,49	0,20	0,08	0,03	13,23
1968/69	0,02	0,10	0,24	0,87	1,73	2,45	1,48	1,09	0,72	0,31	0,12	0,10	9,23
1969/70	0,09	0,13	0,98	5,11	1,66	2,13	1,18	0,86	0,45	0,21	0,10	0,05	12,95
1970/71	0,04	0,15	0,37	0,50	1,07	2,10	2,79	2,22	1,83	0,91	0,39	0,15	12,51
1971/72	0,08	0,16	0,40	0,39	1,04	3,57	4,28	2,40	1,11	0,49	0,20	0,11	14,21
1972/73	0,94	0,53	0,65	1,00	1,88	3,00	1,23	1,96	0,96	0,38	0,16	0,06	12,73
1973/74	0,92	1,03	1,30	2,89	2,02	3,96	1,46	0,70	0,30	0,17	0,07	0,03	14,84
1974/75	0,31	1,73	0,76	1,54	0,89	1,23	1,29	1,12	0,64	0,25	0,11	0,12	9,98
1975/76	0,38	1,66	1,43	1,25	1,69	1,20	1,55	0,65	0,34	0,28	0,11	0,10	10,63
1976/77	0,26	0,57	0,56	1,26	2,30	1,28	1,12	1,14	1,66	0,92	0,41	0,16	11,64
1977/78	0,13	0,07	1,30	1,03	4,54	3,10	2,14	2,16	0,93	0,39	0,15	0,06	15,99
1978/79	0,15	0,25	2,86	4,16	4,84	2,81	2,22	0,89	0,48	0,20	0,08	0,05	18,99
1979/80	0,68	1,96	1,05	3,28	1,40	1,63	1,48	1,50	0,67	0,29	0,12	0,05	14,10
1980/81	0,06	0,20	1,16	2,11	1,17	1,30	0,98	0,78	0,42	0,21	0,08	0,04	8,52
1981/82	0,28	0,13	1,06	1,81	1,14	0,92	0,38	0,18	0,21	0,08	0,03	0,02	6,24
1982/83	0,09	0,68	2,57	1,08	2,05	1,22	2,65	1,62	0,63	0,30	0,26	0,16	13,31
1983/84	0,07	0,08	0,73	1,04	1,23	1,89	1,03	1,27	0,78	0,31	0,12	0,05	8,61
1984/85	0,33	2,09	1,66	2,69	2,25	1,47	1,82	1,71	1,07	0,41	0,16	0,06	15,70
1985/86	0,03	0,08	0,50	1,14	2,52	1,41	0,90	0,54	0,20	0,08	0,03	0,05	7,48
1986/87	0,08	0,09	0,28	1,19	2,09	1,24	1,25	0,49	0,21	0,12	0,05	0,03	7,11
1987/88	0,41	1,07	2,12	2,74	2,34	1,88	2,52	1,50	0,86	0,59	0,24	0,09	16,37
1988/89	0,12	0,10	0,14	0,18	0,12	0,28	0,51	0,37	0,24	0,09	0,04	0,02	2,20
1989/90	0,01	0,17	2,72	2,21	1,50	0,78	1,20	0,59	0,42	0,18	0,07	0,03	9,89
1990/91	0,11	0,63	1,29	1,82	1,01	3,53	1,55	1,77	0,59	0,22	0,09	0,04	12,65
1991/92	0,10	0,92	0,40	0,89	0,44	0,67	2,66	0,66	0,83	0,45	0,18	0,09	8,28
1992/93	0,91	0,70	1,67	0,65	0,31	1,30	0,67	0,96	0,65	0,32	0,13	0,13	8,41
1993/94	1,48	0,77	1,36	3,04	1,16	0,85	0,40	0,54	0,44	0,17	0,07	0,03	10,31
1994/95	0,13	0,48	0,35	2,84	1,25	1,53	0,38	0,28	0,12	0,08	0,03	0,01	7,50
1995/96	0,01	0,39	1,51	4,24	2,40	2,24	1,16	0,77	0,33	0,13	0,06	0,03	13,26
1996/97	0,04	0,18	2,09	2,48	0,86	0,42	0,14	0,15	0,38	0,23	0,14	0,09	7,19
1997/98	0,12	0,89	1,76	1,21	1,30	0,76	0,97	0,96	0,74	0,23	0,09	0,04	9,07
1998/99	0,16	0,10	0,37	1,48	0,92	0,82	0,41	0,40	0,20	0,08	0,05	0,06	5,04
1999/00	0,54	1,43	2,35	1,26	0,72	0,45	1,72	0,93	0,37	0,15	0,06	0,02	10,00
2000/01	0,08	0,90	2,79	4,86	3,35	3,72	1,00	0,65	0,26	0,11	0,04	0,02	17,78
2001/02	0,03	0,58	0,23	0,64	0,61	1,03	0,75	0,46	0,26	0,10	0,04	0,02	4,76
2002/03	0,22	0,60	2,90	3,00	2,87	1,48	0,90	0,64	0,27	0,11	0,04	0,02	13,05
2003/04	0,37	1,08	1,50	1,78	0,85	1,91	0,97	0,51	0,26	0,11	0,06	0,07	9,46
2004/05	0,12	0,95	1,14	0,99	2,09	1,94	1,04	0,52	0,23	0,09	0,04	0,01	9,15
2005/06	0,02	0,39	0,79	0,99	1,20	1,90	0,76	0,42	0,16	0,07	0,03	0,01	6,73
2006/07	0,36	1,64	2,10	0,85	2,30	1,93	2,39	1,38	0,82	0,35	0,14	0,06	14,32
2007/08	0,09	0,13	0,19	0,49	0,43	0,82	1,57	1,80	1,37	0,54	0,21	0,08	7,72
2008/09	0,08	0,78	2,53	1,75	1,63	1,69	0,79	0,41	0,21	0,09	0,04	0,02	10,00
2009/10	0,05	0,43	1,95	2,78	3,99	3,06	1,47	1,56	1,01	0,55	0,21	0,08	17,14
2010/11	0,12	0,93	2,12	1,54	1,50	1,47	0,73	0,75	0,34	0,15	0,07	0,03	9,73
2011/12	0,02	0,40	0,55	0,39	1,14	1,08	1,44	1,32	0,57	0,23	0,09	0,03	7,26
2012/13	0,39	0,57	1,64	2,58	2,57	3,46	1,89	1,26	0,69	0,31	0,13	0,05	15,53
2013/14	0,10	1,16	1,68	2,13	3,07	2,12	1,43	0,69	0,32	0,17	0,07	0,03	12,97
2014/15	0,14	0,87	2,49	2,04	2,28	4,81	1,37	0,77	0,33	0,14	0,06	0,04	15,33
2015/16	1,66	1,59	1,13	3,19	2,96	2,68	3,83	3,08	1,24	0,82	0,53	0,36	23,07
2016/17	0,34	0,98	0,48	0,35	3,65	1,72	0,73	1,04	0,80	0,51	0,35	0,24	11,19
2017/18	0,18	0,90	0,74	1,07	0,54	3,66	10,05	2,84	1,65	1,11	0,72	0,47	23,93

APORTACIÓN INTERCUENCA - CAMBIO CLIMÁTICO (Serie completa)

Masa 30400070.- Río Rubagón desde limite LIC y ZEPA "Fuentes Carrionas Fuente Cobre" hasta confluencia con río Camesa, y arroyo de los Prados

	OCT	NOV	DIC	ENE	FEB	MAR	ABR	MAY	JUN	JUL	AGO	SEP	AÑO
MÍNIMO	0,02	0,09	0,32	0,39	0,29	0,63	0,41	0,42	0,31	0,14	0,06	0,03	5,22
MÁXIMO	7,33	10,24	12,97	14,95	14,77	33,44	15,62	12,18	5,27	2,84	1,79	4,74	76,36
PROMEDIO	0,96	2,18	3,49	5,22	5,24	6,29	4,23	2,93	1,63	0,77	0,39	0,35	33,71
PERCENTIL 10	0,05	0,22	0,66	1,25	1,61	2,36	1,30	1,08	0,58	0,23	0,09	0,05	18,54
PERCENTIL 25	0,14	0,45	1,36	2,48	2,89	3,35	2,58	1,79	0,85	0,34	0,15	0,07	23,62
MEDIANA	0,33	1,58	3,18	4,22	4,49	4,83	3,80	2,29	1,48	0,60	0,25	0,13	32,98
PERCENTIL 75	1,12	3,21	4,98	7,41	7,21	7,73	5,26	4,02	2,02	0,98	0,44	0,25	41,51
PERCENTIL 90	2,42	4,74	6,47	10,81	9,39	10,20	7,61	5,01	2,89	1,54	0,96	0,91	52,32
DESVIACIÓN TÍPICA	1,39	2,14	2,48	3,68	3,05	5,06	2,56	2,01	1,04	0,58	0,37	0,67	13,49
COEFICIENTE DE VARIACIÓN	1,45	0,98	0,71	0,71	0,58	0,80	0,60	0,68	0,64	0,75	0,95	1,89	0,40
COEFICIENTE DE SESGO	2,45	1,82	0,94	0,98	0,68	2,94	1,49	1,94	1,34	1,56	1,76	4,44	0,54
COEF. AUTOCORRELACIÓN													0,01

AÑO	OCT	NOV	DIC	ENE	FEB	MAR	ABR	MAY	JUN	JUL	AGO	SEP	ANUAL
1940/41	4,78	3,50	1,89	1,99	7,82	26,30	8,09	12,18	4,59	2,58	1,56	1,09	76,36
1941/42	0,88	3,50	1,31	0,94	0,65	15,76	8,63	4,04	2,47	1,39	1,03	1,84	42,43
1942/43	2,77	1,58	4,32	10,90	3,63	7,06	7,05	2,84	1,48	0,93	0,65	2,66	45,87
1943/44	7,33	5,23	2,19	2,31	1,37	7,17	8,45	2,53	1,53	1,07	0,96	1,24	41,37
1944/45	5,77	1,56	1,49	1,20	6,42	11,00	3,02	1,85	1,58	1,03	0,91	0,61	36,44
1945/46	2,22	2,23	6,46	2,42	3,22	4,23	9,23	9,48	2,89	1,54	0,97	0,99	45,86
1946/47	0,89	4,69	1,42	1,23	3,75	33,44	8,67	4,21	2,90	1,57	1,40	4,74	68,92
1947/48	1,99	1,46	1,37	14,08	4,47	9,40	3,92	4,55	1,83	1,01	0,83	0,62	45,53
1948/49	0,97	0,85	5,89	2,53	2,01	6,61	4,63	2,08	2,02	0,92	0,61	1,43	30,54
1949/50	1,37	1,69	1,14	1,19	8,05	3,72	3,30	5,53	2,61	1,43	0,93	0,69	31,65
1950/51	0,06	0,15	0,98	4,45	6,06	7,61	2,50	2,02	1,54	0,91	0,38	0,21	26,86
1951/52	0,68	10,24	4,01	4,89	4,43	3,55	4,65	2,50	1,12	0,95	0,34	0,17	37,53
1952/53	0,26	1,20	4,38	7,30	8,73	5,92	4,09	2,29	1,78	0,79	0,30	0,13	37,16
1953/54	1,63	1,02	2,81	3,30	9,60	10,08	4,77	3,26	1,60	0,57	0,22	0,09	38,94
1954/55	0,04	0,36	1,00	3,53	4,46	4,44	1,95	1,01	0,72	0,32	0,15	0,09	18,07
1955/56	0,09	3,51	4,55	11,43	3,45	14,71	7,76	3,74	1,82	0,70	0,27	0,12	52,14
1956/57	0,10	3,82	2,23	1,15	7,49	2,47	1,32	1,37	0,84	0,34	0,13	0,06	21,31
1957/58	0,04	0,42	0,64	4,43	4,70	7,00	5,23	2,39	1,49	0,80	0,29	0,13	27,56
1958/59	0,14	0,32	2,45	3,75	1,56	3,92	3,15	2,22	1,57	0,61	0,26	0,43	20,39
1959/60	1,18	3,27	12,97	10,78	9,54	7,78	3,86	1,92	0,92	0,33	0,13	0,05	52,73
1960/61	3,43	7,84	6,49	10,69	6,26	2,42	1,02	0,71	0,53	0,27	0,11	0,05	39,83
1961/62	0,54	7,08	7,43	13,02	8,10	9,43	4,21	2,29	1,03	0,37	0,14	0,05	53,70
1962/63	0,04	0,21	0,39	8,43	4,97	8,88	5,53	2,00	0,98	0,44	0,19	0,59	32,64
1963/64	0,43	3,83	5,21	2,57	4,26	7,57	4,99	2,01	1,05	0,37	0,15	0,06	32,50
1964/65	0,12	0,09	0,40	1,98	1,64	4,66	2,34	0,98	0,39	0,14	0,06	0,12	12,92
1965/66	1,63	4,84	6,02	6,13	12,17	6,10	3,75	2,14	1,36	0,52	0,20	0,08	44,93
1966/67	4,12	10,20	4,43	3,32	2,45	2,75	1,24	1,13	0,62	0,24	0,10	0,04	30,63
1967/68	0,03	1,38	5,10	5,88	6,88	4,99	5,28	4,29	1,38	0,52	0,21	0,08	36,01
1968/69	0,04	0,22	0,53	2,08	4,29	7,11	4,34	3,09	2,02	0,78	0,31	0,25	25,04
1969/70	0,22	0,33	2,55	14,95	5,31	6,35	2,96	2,07	1,12	0,48	0,22	0,11	36,67
1970/71	0,08	0,28	1,09	2,91	3,20	4,42	6,55	6,46	5,27	2,38	1,01	0,40	34,05
1971/72	0,19	0,92	2,07	2,54	8,00	10,46	6,25	4,85	2,38	0,99	0,41	0,22	39,29
1972/73	2,27	1,43	2,15	4,86	7,23	5,38	2,82	5,00	2,33	0,88	0,35	0,14	34,84
1973/74	1,89	2,46	3,50	7,80	7,21	9,69	4,00	1,88	0,81	0,43	0,17	0,07	39,91
1974/75	0,43	3,46	1,74	4,01	2,52	3,17	3,26	2,88	1,63	0,59	0,26	0,23	24,15
1975/76	0,66	3,22	3,28	3,11	5,02	2,79	3,87	1,78	0,92	0,77	0,31	0,25	25,99
1976/77	0,67	1,28	1,36	3,84	6,45	3,76	3,26	2,67	4,35	2,21	0,96	0,37	31,18
1977/78	0,34	0,19	3,70	4,59	12,46	8,74	5,89	6,05	2,41	0,94	0,37	0,14	45,83
1978/79	0,28	0,45	7,46	12,21	14,77	8,59	6,34	2,52	1,35	0,52	0,21	0,11	54,81
1979/80	1,55	4,64	3,42	7,68	3,83	4,37	4,13	4,29	1,96	0,76	0,30	0,12	37,05
1980/81	0,11	0,43	2,16	5,40	2,82	3,38	2,76	2,05	1,08	0,47	0,19	0,08	20,94
1981/82	0,66	0,27	2,45	4,82	2,91	2,28	1,02	0,48	0,53	0,19	0,07	0,04	15,73
1982/83	0,19	1,88	6,40	2,77	5,49	3,17	7,55	5,03	1,95	0,82	0,63	0,36	36,25
1983/84	0,15	0,18	2,02	2,71	3,97	4,66	2,69	3,02	2,00	0,75	0,29	0,11	22,56
1984/85	0,73	5,97	4,77	7,49	6,62	3,82	5,22	4,56	3,01	1,05	0,40	0,15	43,78
1985/86	0,07	0,20	1,25	2,87	6,82	3,92	2,44	1,48	0,56	0,20	0,08	0,13	20,02
1986/87	0,19	0,20	0,62	2,76	5,53	3,35	3,55	1,39	0,59	0,30	0,13	0,06	18,67
1987/88	1,01	3,16	4,99	8,09	7,03	5,28	7,09	4,52	2,56	1,59	0,64	0,25	46,19
1988/89	0,29	0,26	0,32	0,39	0,29	0,63	1,26	0,87	0,58	0,20	0,09	0,04	5,22
1989/90	0,02	0,47	8,05	6,90	4,35	2,29	3,18	1,59	1,06	0,43	0,17	0,07	28,56
1990/91	0,24	1,44	3,11	4,94	2,83	9,43	4,46	4,43	1,59	0,55	0,21	0,09	33,33
1991/92	0,21	1,91	0,91	2,15	1,08	2,39	7,00	1,84	2,23	1,11	0,45	0,22	21,51
1992/93	1,94	1,69	4,28	1,76	0,83	3,35	1,84	2,58	1,79	0,80	0,33	0,33	21,54
1993/94	3,96	2,05	3,39	8,74	3,42	2,41	1,07	1,61	1,32	0,45	0,18	0,08	28,66
1994/95	0,26	1,19	0,85	7,21	4,04	3,53	1,06	0,73	0,31	0,20	0,07	0,03	19,48
1995/96	0,02	0,99	4,32	13,40	6,79	6,62	3,72	2,29	0,97	0,35	0,15	0,07	39,69
1996/97	0,09	0,33	4,82	6,80	2,44	1,18	0,41	0,42	1,20	0,64	0,36	0,23	18,92
1997/98	0,30	2,49	4,94	3,74	3,78	2,02	2,54	2,41	2,05	0,59	0,23	0,11	25,19
1998/99	0,33	0,20	0,67	3,51	2,14	1,87	0,98	1,00	0,51	0,18	0,11	0,13	11,63
1999/00	1,51	3,83	6,24	3,63	1,98	1,24	5,07	2,94	1,19	0,44	0,17	0,07	28,30
2000/01	0,20	2,51	8,22	14,60	10,11	10,98	3,09	1,89	0,77	0,29	0,12	0,05	52,84
2001/02	0,07	1,35	0,56	1,61	1,49	2,56	2,00	1,15	0,63	0,23	0,09	0,05	11,80
2002/03	0,59	1,60	8,25	8,84	8,49	4,45	2,94	2,01	0,83	0,30	0,12	0,06	38,48
2003/04	1,10	2,90	4,22	4,75	2,36	5,13	2,70	1,39	0,68	0,27	0,15	0,17	25,82
2004/05	0,32	2,39	3,26	2,35	5,39	4,67	2,85	1,41	0,60	0,22	0,09	0,03	23,58
2005/06	0,05	0,97	1,79	2,28	2,89	5,09	2,18	1,17	0,44	0,17	0,07	0,03	17,13
2006/07	1,13	4,94	6,36	2,46	6,38	6,48	5,91	3,96	2,35	1,00	0,40	0,17	41,53
2007/08	0,25	0,35	0,45	1,26	1,15	1,88	4,14	4,84	4,02	1,52	0,59	0,23	20,68
2008/09	0,20	1,59	6,47	4,56	4,52	4,46	2,14	1,11	0,58	0,24	0,10	0,05	26,02
2009/10	0,12	1,00	6,33	10,34	10,83	8,05	4,48	4,49	2,77	1,55	0,58	0,23	50,76
2010/11	0,31	1,95	5,68	4,63	4,45	4,30	2,13	2,09	0,93	0,40	0,18	0,07	27,11
2011/12	0,05	1,03	1,32	0,98	2,90	2,48	3,42	3,55	1,54	0,61	0,24	0,09	18,21
2012/13	0,91	1,59	4,51	7,19	7,89	9,56	5,71	3,53	1,93	0,88	0,35	0,14	44,19
2013/14	0,28	2,86	4,56	6,14	9,33	5,75	4,12	1,96	0,89	0,45	0,19	0,07	36,60
2014/15	0,33	2,20	6,33	7,45	10,12	8,57	3,27	1,87	0,79	0,33	0,13	0,10	41,48
2015/16	3,62	3,32	2,61	7,85	8,19	7,04	10,40	7,20	3,34	2,04	1,29	0,87	57,77
2016/17	0,77	1,82	1,13	0,84	7,19	3,30	1,80	2,37	1,87	1,25	0,84	0,57	23,74
2017/18	0,42	1,43	2,17	2,54	1,82	15,63	15,62	6,38	4,23	2,84	1,79	1,14	56,00

APORTACIÓN INTERCUENCA - CAMBIO CLIMÁTICO (Serie completa)
Masa 30400071.- Río Camesa desde cabecera confluencia con arroyo Henares

	OCT	NOV	DIC	ENE	FEB	MAR	ABR	MAY	JUN	JUL	AGO	SEP	AÑO
MÍNIMO	0,01	0,06	0,22	0,27	0,20	0,40	0,30	0,28	0,22	0,12	0,05	0,02	3,72
MÁXIMO	4,16	7,86	10,39	10,31	10,33	20,69	5,71	8,61	3,55	1,74	1,08	3,18	51,07
PROMEDIO	0,61	1,51	2,56	3,72	3,78	3,97	2,69	1,98	1,10	0,56	0,28	0,25	23,02
PERCENTIL 10	0,03	0,16	0,64	1,00	1,17	1,58	0,98	0,77	0,41	0,16	0,07	0,04	12,88
PERCENTIL 25	0,10	0,37	1,11	1,66	2,03	2,28	1,80	1,22	0,59	0,26	0,11	0,05	16,83
MEDIANA	0,23	0,97	2,66	3,07	3,12	3,13	2,49	1,57	0,99	0,47	0,19	0,09	23,48
PERCENTIL 75	0,69	2,12	3,65	5,14	5,34	4,86	3,45	2,59	1,39	0,70	0,35	0,23	28,46
PERCENTIL 90	1,63	3,20	4,63	7,75	6,71	6,21	4,79	3,38	1,94	1,05	0,66	0,54	32,33
DESVIACIÓN TÍPICA	0,85	1,54	1,75	2,50	2,36	2,97	1,32	1,33	0,69	0,39	0,24	0,46	8,46
COEFICIENTE DE VARIACIÓN	1,39	1,02	0,69	0,67	0,62	0,75	0,49	0,67	0,63	0,70	0,87	1,82	0,37
COEFICIENTE DE SESGO	2,34	2,02	1,24	0,86	0,78	2,91	0,47	2,19	1,43	1,41	1,54	4,34	0,41
COEF. AUTOCORRELACIÓN													-0,01

AÑO	OCT	NOV	DIC	ENE	FEB	MAR	ABR	MAY	JUN	JUL	AGO	SEP	ANUAL
1940/41	2,68	2,26	1,28	2,42	10,33	12,78	4,36	8,61	2,81	1,73	1,08	0,74	51,07
1941/42	0,54	2,61	0,88	0,96	0,46	10,95	5,32	2,62	1,56	0,95	0,70	1,43	28,98
1942/43	1,54	0,96	4,10	8,97	2,53	3,44	2,71	1,57	0,92	0,63	0,43	1,95	29,75
1943/44	3,81	3,65	1,97	1,49	0,81	4,87	3,58	1,57	0,96	0,70	0,70	0,89	25,00
1944/45	4,16	0,95	1,08	0,73	8,98	4,68	1,39	1,31	0,93	0,71	0,63	0,41	25,95
1945/46	1,20	1,18	3,92	1,51	1,87	2,33	5,15	6,27	1,89	1,05	0,65	0,57	27,59
1946/47	0,53	2,62	1,54	1,00	4,11	20,69	3,38	2,60	1,72	1,05	0,86	3,18	43,28
1947/48	1,18	0,91	1,29	10,31	2,52	2,95	2,44	2,51	1,15	0,68	0,53	0,42	26,88
1948/49	0,53	0,44	3,58	1,67	1,04	4,32	2,02	1,26	1,06	0,61	0,40	0,92	17,86
1949/50	0,83	1,14	1,00	0,73	5,56	2,18	2,23	3,35	1,55	0,97	0,62	0,45	20,62
1950/51	0,04	0,11	1,19	3,37	5,35	4,28	1,80	1,54	1,16	0,73	0,31	0,18	20,06
1951/52	0,56	7,38	2,85	3,67	3,70	2,47	3,46	1,72	0,77	0,76	0,27	0,13	27,74
1952/53	0,18	0,72	2,76	7,49	5,33	3,37	2,65	1,55	1,30	0,65	0,24	0,11	26,35
1953/54	1,33	0,76	1,78	3,08	8,51	5,69	3,42	2,15	1,15	0,44	0,17	0,07	28,55
1954/55	0,03	0,24	0,68	2,20	3,07	2,96	1,30	0,66	0,47	0,22	0,11	0,06	12,01
1955/56	0,08	2,29	2,86	7,75	2,38	10,19	5,30	2,62	1,27	0,53	0,21	0,09	35,56
1956/57	0,08	3,56	1,97	0,99	5,71	1,67	0,98	1,03	0,67	0,30	0,12	0,05	17,13
1957/58	0,03	0,42	0,90	3,37	2,99	4,94	3,75	1,63	1,02	0,57	0,21	0,09	19,94
1958/59	0,09	0,29	1,79	2,87	1,23	2,37	2,14	1,58	1,10	0,47	0,20	0,34	14,48
1959/60	0,88	2,29	10,39	7,33	6,24	4,88	2,60	1,29	0,61	0,24	0,10	0,04	36,91
1960/61	1,85	4,85	6,18	8,85	2,56	1,33	0,59	0,42	0,31	0,17	0,07	0,03	27,21
1961/62	0,39	5,43	4,94	8,13	6,41	6,18	2,94	1,80	0,76	0,30	0,12	0,04	37,44
1962/63	0,03	0,16	0,43	5,62	3,45	5,92	3,94	1,44	0,70	0,36	0,16	0,53	22,73
1963/64	0,36	2,14	3,46	1,62	2,62	4,84	3,81	1,46	0,71	0,28	0,11	0,04	21,46
1964/65	0,07	0,06	0,38	1,64	1,23	3,38	1,90	0,78	0,31	0,13	0,05	0,10	10,02
1965/66	0,95	2,82	4,39	3,72	7,30	4,23	2,34	1,39	1,08	0,44	0,17	0,06	28,89
1966/67	2,96	7,86	3,67	2,47	1,64	1,82	0,99	0,83	0,45	0,19	0,08	0,03	22,98
1967/68	0,02	0,96	4,65	4,52	4,45	3,45	3,62	2,56	0,89	0,36	0,15	0,06	25,69
1968/69	0,02	0,11	0,32	1,14	2,51	4,30	3,17	2,15	1,36	0,57	0,22	0,23	16,11
1969/70	0,19	0,22	3,03	9,84	3,78	5,21	2,19	1,57	0,81	0,37	0,17	0,08	27,48
1970/71	0,06	0,19	0,91	2,97	2,34	3,14	4,14	4,66	3,55	1,74	0,74	0,29	24,71
1971/72	0,13	1,43	2,78	2,79	8,49	6,40	2,09	3,67	1,68	0,77	0,32	0,18	30,72
1972/73	1,50	0,92	1,40	4,10	6,66	2,90	2,04	2,98	1,49	0,63	0,25	0,10	24,97
1973/74	1,20	1,53	2,69	4,62	6,82	5,88	3,03	1,35	0,58	0,31	0,12	0,05	28,18
1974/75	0,45	3,05	1,51	2,92	1,77	2,03	3,04	2,43	1,34	0,52	0,23	0,17	19,47
1975/76	0,40	2,60	3,00	2,16	4,15	1,89	3,11	1,39	0,71	0,58	0,24	0,20	20,43
1976/77	0,44	0,90	0,98	2,77	3,68	2,36	2,46	2,08	3,45	1,73	0,79	0,30	21,94
1977/78	0,22	0,13	2,23	5,10	6,33	5,82	4,78	4,55	1,73	0,76	0,30	0,11	32,06
1978/79	0,20	0,27	4,47	8,12	9,20	5,61	4,36	1,90	1,03	0,43	0,18	0,09	35,85
1979/80	1,19	3,87	3,26	4,93	2,53	3,04	3,09	3,13	1,40	0,60	0,24	0,10	27,38
1980/81	0,09	0,35	1,99	4,72	2,01	2,26	1,92	1,44	0,76	0,36	0,14	0,06	16,09
1981/82	0,35	0,16	1,62	3,14	2,09	1,67	0,84	0,37	0,38	0,14	0,06	0,03	10,85
1982/83	0,12	1,37	4,85	2,01	3,76	2,32	5,34	3,26	1,29	0,59	0,53	0,33	25,76
1983/84	0,13	0,13	1,39	2,31	3,50	3,13	1,73	1,95	1,36	0,56	0,22	0,09	16,48
1984/85	0,53	3,89	3,15	5,17	4,13	2,61	3,42	3,46	2,11	0,80	0,31	0,12	29,71
1985/86	0,05	0,17	0,78	2,00	4,90	2,78	1,82	1,07	0,41	0,16	0,06	0,08	14,28
1986/87	0,12	0,13	0,46	2,21	3,96	2,60	2,43	1,00	0,42	0,22	0,09	0,04	13,68
1987/88	0,50	2,70	2,89	5,15	4,55	4,46	5,08	2,96	1,64	1,11	0,46	0,17	31,67
1988/89	0,17	0,15	0,22	0,27	0,20	0,40	0,96	0,68	0,42	0,16	0,07	0,03	3,72
1989/90	0,01	0,25	4,38	4,21	2,60	1,43	2,49	1,25	0,77	0,33	0,13	0,05	17,92
1990/91	0,12	0,92	2,66	3,21	1,95	6,16	3,23	3,73	1,25	0,48	0,19	0,08	23,97
1991/92	0,17	1,53	0,70	1,45	0,75	2,07	4,81	1,47	1,57	0,92	0,36	0,18	15,97
1992/93	1,93	1,52	3,32	1,30	0,65	2,49	1,38	1,83	1,20	0,60	0,25	0,26	16,73
1993/94	2,30	1,37	2,73	6,09	2,33	1,65	0,82	1,06	0,84	0,32	0,13	0,06	19,69
1994/95	0,22	0,82	0,62	5,40	3,04	2,42	0,80	0,54	0,22	0,15	0,06	0,03	14,32
1995/96	0,02	0,58	2,65	7,76	4,42	4,74	2,54	1,53	0,64	0,26	0,11	0,05	25,30
1996/97	0,08	0,29	3,77	4,91	1,72	0,83	0,30	0,28	0,73	0,49	0,28	0,17	13,86
1997/98	0,18	1,64	3,56	2,70	2,30	1,56	1,77	1,78	1,39	0,45	0,17	0,09	17,59
1998/99	0,30	0,19	0,68	3,07	1,84	1,52	0,82	0,74	0,37	0,15	0,08	0,09	9,83
1999/00	0,73	2,57	4,62	2,62	1,34	0,91	3,26	1,79	0,75	0,31	0,12	0,05	19,09
2000/01	0,18	1,76	4,81	8,92	6,54	6,51	2,07	1,29	0,52	0,22	0,09	0,04	32,95
2001/02	0,04	0,98	0,41	1,03	1,01	1,58	1,31	0,78	0,46	0,18	0,07	0,04	7,90
2002/03	0,35	0,91	5,34	5,64	5,67	2,88	1,94	1,35	0,55	0,22	0,09	0,04	24,98
2003/04	0,82	2,05	3,04	3,71	1,77	3,80	2,04	1,06	0,52	0,22	0,11	0,16	19,30
2004/05	0,23	1,70	2,46	1,66	4,53	2,96	1,97	0,97	0,41	0,16	0,06	0,03	17,13
2005/06	0,03	0,69	1,19	1,71	2,24	3,46	1,50	0,78	0,30	0,12	0,05	0,02	12,10
2006/07	0,47	2,56	4,00	1,63	4,43	5,13	3,67	2,71	1,56	0,66	0,27	0,12	27,20
2007/08	0,18	0,26	0,36	0,81	0,75	1,40	2,77	3,03	2,74	1,01	0,39	0,15	13,86
2008/09	0,17	1,54	5,12	3,25	3,18	2,95	1,44	0,76	0,39	0,16	0,06	0,04	19,04
2009/10	0,09	0,69	4,29	7,21	6,59	4,53	2,85	2,97	2,05	1,11	0,41	0,17	32,96
2010/11	0,23	1,38	4,05	2,92	3,03	2,97	1,39	1,22	0,57	0,25	0,12	0,05	18,17
2011/12	0,03	0,63	0,94	0,82	2,48	1,72	2,49	2,40	1,05	0,42	0,16	0,06	13,22
2012/13	0,57	1,12	3,10	5,45	5,96	6,28	3,87	2,44	1,37	0,63	0,25	0,10	31,15
2013/14	0,14	1,86	2,81	3,90	5,97	4,10	2,78	1,34	0,60	0,32	0,13	0,05	23,99
2014/15	0,17	1,23	4,35	6,21	9,08	4,44	2,16	1,19	0,50	0,21	0,08	0,07	29,68
2015/16	1,95	1,80	1,36	3,68	4,87	4,45	5,48	3,64	2,08	1,22	0,76	0,51	31,81
2016/17	0,45	0,95	0,65	0,53	2,80	1,59	1,07	1,35	1,08	0,74	0,49	0,33	12,04
2017/18	0,25	0,75	1,65	1,56	1,44	9,53	5,71	3,23	2,43	1,70	1,07	0,67	30,00

APORTACIÓN INTERCUENCA - CAMBIO CLIMÁTICO (Serie completa)

Masa 30400072.- Río Valberzoso desde cabecera hasta confluencia con el río Camesa

	OCT	NOV	DIC	ENE	FEB	MAR	ABR	MAY	JUN	JUL	AGO	SEP	AÑO
MÍNIMO	0,00	0,01	0,05	0,07	0,05	0,10	0,09	0,08	0,06	0,03	0,01	0,01	0,97
MÁXIMO	0,81	2,20	2,92	2,90	2,78	3,56	1,58	1,70	1,02	0,66	0,46	0,56	12,49
PROMEDIO	0,16	0,40	0,69	1,06	1,06	1,05	0,74	0,55	0,33	0,17	0,09	0,07	6,38
PERCENTIL 10	0,01	0,04	0,16	0,29	0,35	0,42	0,28	0,21	0,11	0,04	0,02	0,01	3,77
PERCENTIL 25	0,03	0,09	0,30	0,50	0,57	0,63	0,50	0,34	0,17	0,07	0,03	0,01	4,59
MEDIANA	0,06	0,32	0,68	0,91	0,90	0,87	0,70	0,45	0,29	0,12	0,05	0,02	6,38
PERCENTIL 75	0,20	0,55	0,95	1,49	1,50	1,39	0,97	0,72	0,40	0,21	0,09	0,06	7,94
PERCENTIL 90	0,44	0,81	1,27	2,21	1,91	1,72	1,19	0,96	0,61	0,37	0,23	0,22	9,40
DESVIACIÓN TÍPICA	0,20	0,42	0,49	0,70	0,65	0,67	0,35	0,32	0,22	0,14	0,10	0,10	2,30
COEFICIENTE DE VARIACIÓN	1,26	1,04	0,70	0,65	0,62	0,64	0,48	0,58	0,66	0,82	1,09	1,49	0,36
COEFICIENTE DE SESGO	1,75	2,21	1,38	0,77	0,78	1,77	0,42	1,15	1,22	1,55	1,92	2,53	0,17
COEF. AUTOCORRELACIÓN													-0,09

AÑO	OCT	NOV	DIC	ENE	FEB	MAR	ABR	MAY	JUN	JUL	AGO	SEP	ANUAL
1940/41	0,60	0,59	0,43	0,36	2,10	3,51	1,06	1,70	0,86	0,60	0,41	0,28	12,49
1941/42	0,21	0,52	0,28	0,21	0,15	1,57	1,11	0,74	0,59	0,37	0,27	0,36	6,38
1942/43	0,44	0,35	0,70	1,76	0,76	0,84	0,73	0,57	0,39	0,25	0,18	0,34	7,31
1943/44	0,80	0,96	0,53	0,53	0,33	0,88	0,64	0,53	0,39	0,27	0,24	0,27	6,37
1944/45	0,68	0,37	0,32	0,29	1,68	0,93	0,49	0,43	0,38	0,27	0,22	0,17	6,25
1945/46	0,29	0,37	0,88	0,59	0,49	0,66	1,25	1,30	0,69	0,40	0,26	0,21	7,40
1946/47	0,20	0,45	0,34	0,29	0,95	3,56	0,88	0,77	0,63	0,42	0,32	0,56	9,38
1947/48	0,38	0,33	0,31	2,31	0,71	0,66	0,63	0,72	0,46	0,27	0,21	0,16	7,15
1948/49	0,15	0,15	0,67	0,49	0,39	0,66	0,45	0,39	0,36	0,25	0,16	0,28	4,40
1949/50	0,30	0,31	0,28	0,28	0,84	0,55	0,51	0,72	0,59	0,38	0,25	0,19	5,21
1950/51	0,01	0,02	0,30	0,93	1,52	1,26	0,53	0,45	0,33	0,20	0,08	0,05	5,68
1951/52	0,14	2,07	0,80	1,04	1,10	0,72	1,04	0,51	0,22	0,21	0,07	0,04	7,95
1952/53	0,05	0,17	0,73	2,20	1,61	0,92	0,77	0,45	0,36	0,17	0,06	0,03	7,51
1953/54	0,36	0,21	0,48	0,99	2,59	1,48	0,98	0,61	0,33	0,12	0,05	0,02	8,22
1954/55	0,01	0,06	0,18	0,60	0,90	0,89	0,38	0,20	0,14	0,06	0,03	0,02	3,46
1955/56	0,02	0,61	0,79	2,23	0,72	2,96	1,55	0,76	0,36	0,14	0,06	0,02	10,24
1956/57	0,02	0,94	0,54	0,29	1,64	0,49	0,28	0,30	0,19	0,08	0,03	0,01	4,82
1957/58	0,01	0,11	0,27	0,93	0,84	1,40	1,08	0,46	0,29	0,15	0,06	0,02	5,61
1958/59	0,02	0,08	0,48	0,81	0,36	0,66	0,58	0,44	0,30	0,12	0,05	0,09	3,98
1959/60	0,23	0,60	2,92	2,15	1,85	1,44	0,75	0,37	0,17	0,06	0,03	0,01	10,59
1960/61	0,46	1,32	1,79	2,52	0,74	0,38	0,17	0,11	0,08	0,04	0,02	0,01	7,63
1961/62	0,10	1,53	1,43	2,45	1,83	1,80	0,86	0,51	0,21	0,08	0,03	0,01	10,85
1962/63	0,01	0,04	0,11	1,65	1,10	1,58	1,13	0,42	0,20	0,09	0,04	0,12	6,48
1963/64	0,09	0,56	0,95	0,45	0,76	1,41	1,12	0,42	0,20	0,07	0,03	0,01	6,06
1964/65	0,02	0,01	0,09	0,42	0,32	0,94	0,54	0,22	0,09	0,03	0,01	0,02	2,72
1965/66	0,25	0,72	1,23	1,08	2,13	1,25	0,67	0,39	0,30	0,11	0,04	0,02	8,19
1966/67	0,81	2,20	1,03	0,70	0,47	0,53	0,28	0,23	0,13	0,05	0,02	0,01	6,46
1967/68	0,00	0,24	1,27	1,31	1,29	0,98	1,05	0,70	0,25	0,09	0,04	0,01	7,23
1968/69	0,01	0,03	0,07	0,29	0,66	1,20	0,93	0,60	0,38	0,15	0,06	0,06	4,44
1969/70	0,05	0,06	0,86	2,90	1,18	1,51	0,62	0,42	0,22	0,09	0,04	0,02	7,98
1970/71	0,02	0,04	0,22	0,93	0,59	0,87	1,17	1,37	1,02	0,46	0,19	0,08	6,94
1971/72	0,03	0,38	0,84	1,23	2,62	1,37	0,52	0,97	0,44	0,19	0,08	0,04	8,72
1972/73	0,39	0,25	0,39	1,25	1,90	0,81	0,58	0,82	0,40	0,16	0,06	0,02	7,05
1973/74	0,28	0,38	0,69	1,32	1,97	1,69	0,88	0,38	0,17	0,08	0,03	0,01	7,90
1974/75	0,09	0,76	0,40	0,83	0,52	0,55	0,86	0,68	0,38	0,14	0,06	0,04	5,30
1975/76	0,09	0,62	0,78	0,57	1,20	0,52	0,86	0,40	0,20	0,16	0,06	0,05	5,52
1976/77	0,12	0,23	0,26	0,80	1,06	0,68	0,71	0,55	0,96	0,44	0,20	0,08	6,08
1977/78	0,06	0,04	0,61	1,64	1,66	1,72	1,39	1,30	0,48	0,20	0,08	0,03	9,20
1978/79	0,05	0,06	1,15	2,37	2,71	1,64	1,24	0,54	0,29	0,11	0,05	0,02	10,23
1979/80	0,31	1,03	0,93	1,30	0,74	0,86	0,87	0,89	0,40	0,16	0,06	0,03	7,57
1980/81	0,02	0,09	0,48	1,32	0,56	0,63	0,54	0,40	0,21	0,09	0,03	0,02	4,38
1981/82	0,09	0,04	0,41	0,88	0,59	0,46	0,24	0,10	0,11	0,04	0,01	0,01	2,95
1982/83	0,03	0,35	1,32	0,58	1,05	0,65	1,51	0,95	0,37	0,16	0,13	0,08	7,18
1983/84	0,03	0,03	0,39	0,67	0,99	0,90	0,48	0,52	0,37	0,14	0,06	0,02	4,60
1984/85	0,14	1,09	0,87	1,47	1,20	0,72	0,96	0,96	0,59	0,21	0,08	0,03	8,31
1985/86	0,01	0,04	0,20	0,55	1,40	0,80	0,51	0,30	0,11	0,04	0,02	0,02	4,00
1986/87	0,03	0,03	0,11	0,61	1,12	0,73	0,70	0,28	0,12	0,06	0,02	0,01	3,82
1987/88	0,13	0,71	0,76	1,50	1,46	1,20	1,44	0,86	0,46	0,29	0,12	0,05	8,97
1988/89	0,04	0,04	0,05	0,07	0,05	0,10	0,26	0,18	0,11	0,04	0,02	0,01	0,97
1989/90	0,00	0,06	1,21	1,24	0,76	0,41	0,69	0,35	0,21	0,08	0,03	0,01	5,08
1990/91	0,03	0,23	0,70	0,91	0,56	1,72	0,91	1,02	0,35	0,13	0,05	0,02	6,63
1991/92	0,04	0,37	0,18	0,39	0,20	0,57	1,38	0,42	0,44	0,24	0,09	0,05	4,38
1992/93	0,50	0,41	0,90	0,37	0,19	0,70	0,39	0,51	0,33	0,15	0,06	0,07	4,59
1993/94	0,61	0,37	0,73	1,77	0,69	0,48	0,23	0,30	0,24	0,09	0,03	0,02	5,56
1994/95	0,05	0,22	0,16	1,52	0,87	0,67	0,23	0,15	0,06	0,04	0,01	0,01	3,99
1995/96	0,00	0,15	0,73	2,30	1,27	1,40	0,75	0,44	0,18	0,07	0,03	0,01	7,34
1996/97	0,02	0,07	0,98	1,41	0,50	0,24	0,09	0,08	0,21	0,13	0,08	0,04	3,85
1997/98	0,05	0,45	0,99	0,81	0,66	0,45	0,48	0,48	0,38	0,12	0,05	0,02	4,93
1998/99	0,07	0,05	0,16	0,87	0,50	0,41	0,22	0,20	0,10	0,04	0,02	0,02	2,67
1999/00	0,19	0,69	1,28	0,75	0,38	0,26	0,93	0,52	0,22	0,08	0,03	0,01	5,35
2000/01	0,05	0,48	1,32	2,60	1,91	1,90	0,60	0,37	0,15	0,06	0,02	0,01	9,46
2001/02	0,01	0,25	0,11	0,28	0,27	0,42	0,35	0,20	0,12	0,04	0,02	0,01	2,09
2002/03	0,09	0,24	1,47	1,64	1,66	0,84	0,58	0,40	0,16	0,06	0,02	0,01	7,17
2003/04	0,23	0,56	0,84	1,07	0,51	1,08	0,58	0,30	0,14	0,06	0,03	0,04	5,45
2004/05	0,06	0,46	0,66	0,69	1,07	0,80	0,54	0,26	0,11	0,04	0,02	0,01	4,72
2005/06	0,01	0,18	0,30	0,45	0,61	0,97	0,42	0,22	0,08	0,03	0,01	0,01	3,30
2006/07	0,13	0,73	1,17	0,47	1,27	1,50	1,06	0,80	0,46	0,19	0,08	0,03	7,89
2007/08	0,05	0,07	0,10	0,22	0,21	0,37	0,77	0,84	0,80	0,29	0,11	0,04	3,88
2008/09	0,04	0,41	1,44	0,92	0,91	0,82	0,41	0,21	0,11	0,05	0,02	0,01	5,36
2009/10	0,03	0,18	1,24	2,15	1,90	1,35	0,86	0,88	0,60	0,33	0,12	0,05	9,68
2010/11	0,06	0,35	1,14	0,86	0,89	0,88	0,41	0,34	0,16	0,07	0,03	0,01	5,21
2011/12	0,01	0,17	0,25	0,23	0,81	0,41	0,63	0,66	0,29	0,12	0,05	0,02	3,65
2012/13	0,15	0,32	0,89	1,58	1,78	1,83	1,16	0,71	0,40	0,18	0,07	0,03	9,10
2013/14	0,04	0,48	0,80	1,12	1,76	1,18	0,81	0,39	0,17	0,09	0,04	0,01	6,90
2014/15	0,05	0,33	1,20	1,84	2,78	1,19	0,59	0,32	0,14	0,06	0,02	0,02	8,53
2015/16	0,59	0,60	0,55	0,94	1,22	1,17	1,58	1,13	0,80	0,52	0,34	0,23	9,67
2016/17	0,19	0,29	0,27	0,22	0,63	0,60	0,46	0,47	0,43	0,32	0,22	0,15	4,26
2017/18	0,11	0,18	0,38	0,42	0,38	2,73	1,16	1,02	0,84	0,66	0,46	0,30	8,66

APORTACIÓN INTERCUENCA - CAMBIO CLIMÁTICO (Serie completa)

Masa 30400073.- Río Camesa desde confluencia con arroyo Henares hasta confluencia con río Rubagón, y arroyos de Quintanas y Henares

	OCT	NOV	DIC	ENE	FEB	MAR	ABR	MAY	JUN	JUL	AGO	SEP	AÑO
MÍNIMO	0,03	0,12	0,44	0,56	0,41	0,82	0,66	0,61	0,48	0,25	0,10	0,05	7,69
MÁXIMO	6,26	16,82	22,27	21,72	20,69	28,18	11,71	15,51	7,75	3,54	1,80	4,08	97,43
PROMEDIO	1,10	3,02	5,24	7,98	8,06	7,93	5,62	4,08	2,30	1,08	0,52	0,41	47,33
PERCENTIL 10	0,07	0,32	1,23	2,09	2,42	3,23	2,10	1,64	0,87	0,33	0,14	0,08	26,01
PERCENTIL 25	0,21	0,66	2,01	3,57	4,25	4,31	3,70	2,31	1,28	0,53	0,23	0,11	34,57
MEDIANA	0,48	1,91	5,34	6,85	6,88	6,59	5,23	3,36	1,85	0,95	0,39	0,18	45,26
PERCENTIL 75	1,38	4,02	7,27	11,27	11,32	10,56	7,45	5,23	2,90	1,38	0,64	0,46	60,15
PERCENTIL 90	3,16	5,87	9,82	16,59	14,63	13,30	9,54	7,26	3,77	1,93	1,03	0,89	69,33
DESVIACIÓN TÍPICA	1,41	3,23	3,79	5,28	5,05	4,95	2,78	2,55	1,48	0,74	0,40	0,61	17,44
COEFICIENTE DE VARIACIÓN	1,28	1,07	0,72	0,66	0,63	0,62	0,50	0,63	0,64	0,68	0,77	1,47	0,37
COEFICIENTE DE SESGO	1,92	2,24	1,33	0,71	0,76	1,58	0,42	1,67	1,62	1,51	1,43	3,76	0,28
COEF. AUTOCORRELACIÓN													-0,09

AÑO	OCT	NOV	DIC	ENE	FEB	MAR	ABR	MAY	JUN	JUL	AGO	SEP	ANUAL
1940/41	4,29	4,07	2,41	7,91	20,04	22,26	8,66	15,51	6,16	3,19	1,79	1,14	97,43
1941/42	0,81	4,19	1,83	1,88	1,11	15,61	9,65	4,80	2,73	1,51	1,09	2,01	47,21
1942/43	2,30	1,51	5,55	14,06	5,05	5,36	4,52	2,77	1,52	0,96	0,66	2,49	46,73
1943/44	5,21	5,52	3,22	2,41	1,70	7,34	4,98	2,55	1,57	1,07	1,02	1,29	37,87
1944/45	5,46	1,55	1,80	1,26	15,13	6,59	2,21	1,91	1,44	1,07	0,92	0,62	39,94
1945/46	1,62	1,77	5,63	2,72	2,85	3,73	8,66	10,05	3,65	1,72	1,00	0,84	44,24
1946/47	0,78	3,27	2,35	1,87	8,29	28,18	6,04	4,16	2,82	1,66	1,29	4,08	64,78
1947/48	1,80	1,43	1,96	16,85	5,13	4,25	3,69	4,10	2,05	1,07	0,79	0,61	43,73
1948/49	0,73	0,65	4,77	2,68	1,70	5,62	2,82	1,85	1,60	0,96	0,61	1,55	25,53
1949/50	1,45	1,61	1,48	1,20	7,40	3,24	3,07	4,74	2,63	1,54	0,95	0,69	30,01
1950/51	0,08	0,21	2,42	7,17	11,55	9,45	3,97	3,40	2,53	1,51	0,64	0,37	43,30
1951/52	1,14	15,81	6,10	7,90	8,22	5,41	7,74	3,81	1,70	1,58	0,56	0,27	60,26
1952/53	0,37	1,43	5,74	16,47	11,92	7,13	5,81	3,43	2,77	1,32	0,49	0,22	57,10
1953/54	2,79	1,63	3,74	7,14	19,10	11,73	7,47	4,69	2,50	0,90	0,35	0,15	62,19
1954/55	0,06	0,48	1,43	4,66	6,77	6,59	2,89	1,47	1,04	0,46	0,23	0,12	26,19
1955/56	0,16	4,78	6,08	16,88	5,33	22,31	11,71	5,77	2,77	1,10	0,42	0,18	77,50
1956/57	0,18	7,40	4,17	2,18	12,43	3,66	2,15	2,26	1,46	0,61	0,24	0,11	36,85
1957/58	0,07	0,87	1,99	7,17	6,43	10,67	8,24	3,51	2,21	1,16	0,43	0,18	42,93
1958/59	0,18	0,60	3,75	6,16	2,69	5,07	4,54	3,39	2,33	0,94	0,41	0,70	30,76
1959/60	1,82	4,73	22,27	16,14	13,81	10,77	5,71	2,83	1,32	0,49	0,20	0,08	80,18
1960/61	3,72	10,22	13,47	19,15	5,57	2,89	1,27	0,88	0,65	0,33	0,14	0,07	58,36
1961/62	0,79	11,67	10,75	18,16	13,90	13,53	6,51	3,93	1,64	0,61	0,24	0,09	81,81
1962/63	0,05	0,31	0,88	12,38	7,95	12,36	8,62	3,16	1,50	0,73	0,31	1,01	49,28
1963/64	0,72	4,44	7,34	3,44	5,72	10,59	8,45	3,18	1,52	0,56	0,23	0,09	46,29
1964/65	0,15	0,12	0,75	3,35	2,56	7,23	4,14	1,69	0,66	0,25	0,10	0,18	21,19
1965/66	1,95	5,76	9,39	8,15	16,01	9,33	5,11	2,98	2,34	0,89	0,34	0,13	62,38
1966/67	6,26	16,82	7,86	5,35	3,58	3,97	2,14	1,79	0,97	0,38	0,16	0,06	49,33
1967/68	0,04	1,93	9,83	9,86	9,73	7,45	7,97	5,46	1,91	0,74	0,29	0,12	55,32
1968/69	0,05	0,21	0,62	2,34	5,21	9,21	7,03	4,63	2,94	1,16	0,46	0,48	34,32
1969/70	0,39	0,46	6,52	21,72	8,63	11,40	4,76	3,33	1,72	0,75	0,34	0,16	60,16
1970/71	0,12	0,37	1,79	6,77	4,73	6,70	8,96	10,33	7,75	3,54	1,49	0,59	53,15
1971/72	0,26	2,95	6,18	7,82	19,20	12,01	4,23	7,70	3,51	1,53	0,63	0,36	66,39
1972/73	3,10	1,94	3,00	9,23	14,45	6,23	4,44	6,36	3,13	1,24	0,50	0,20	53,82
1973/74	2,35	3,08	5,51	10,02	14,86	12,80	6,68	2,93	1,27	0,64	0,25	0,10	60,51
1974/75	0,80	6,15	3,12	6,31	3,90	4,28	6,61	5,25	2,90	1,07	0,46	0,33	41,18
1975/76	0,76	5,13	6,16	4,51	9,06	4,03	6,67	3,05	1,56	1,20	0,50	0,41	43,02
1976/77	0,92	1,82	2,03	6,04	7,99	5,13	5,38	4,37	7,44	3,48	1,57	0,60	46,78
1977/78	0,47	0,27	4,73	11,81	13,13	12,86	10,53	9,92	3,69	1,53	0,60	0,23	69,77
1978/79	0,39	0,52	9,13	17,80	20,30	12,31	9,49	4,14	2,24	0,88	0,36	0,18	77,73
1979/80	2,43	8,07	7,04	10,23	5,54	6,57	6,70	6,81	3,06	1,23	0,49	0,19	58,38
1980/81	0,18	0,70	3,94	10,11	4,28	4,83	4,16	3,08	1,63	0,71	0,28	0,12	34,02
1981/82	0,70	0,32	3,28	6,72	4,48	3,53	1,81	0,80	0,82	0,28	0,12	0,06	22,93
1982/83	0,23	2,78	10,21	4,37	8,05	4,98	11,60	7,19	2,84	1,21	1,06	0,66	55,18
1983/84	0,26	0,26	2,96	5,05	7,53	6,81	3,73	4,08	2,89	1,13	0,44	0,17	35,32
1984/85	1,08	8,33	6,69	11,19	9,04	5,55	7,37	7,43	4,56	1,63	0,63	0,24	63,74
1985/86	0,10	0,34	1,60	4,23	10,61	6,06	3,91	2,31	0,87	0,33	0,13	0,16	30,65
1986/87	0,23	0,26	0,91	4,69	8,52	5,58	5,34	2,18	0,92	0,45	0,19	0,09	29,35
1987/88	1,01	5,58	5,99	11,30	10,51	9,37	11,02	6,50	3,56	2,25	0,93	0,35	68,40
1988/89	0,35	0,30	0,44	0,56	0,41	0,82	2,02	1,41	0,87	0,31	0,14	0,06	7,69
1989/90	0,03	0,51	9,30	9,27	5,71	3,13	5,37	2,71	1,63	0,67	0,26	0,11	38,69
1990/91	0,24	1,84	5,51	6,93	4,24	13,20	7,02	7,95	2,71	0,97	0,38	0,16	51,15
1991/92	0,34	3,06	1,43	3,04	1,58	4,41	10,51	3,23	3,37	1,87	0,73	0,36	33,94
1992/93	3,97	3,20	6,99	2,82	1,42	5,35	2,98	3,94	2,58	1,21	0,51	0,53	35,50
1993/94	4,77	2,88	5,72	13,33	5,13	3,62	1,76	2,32	1,84	0,66	0,26	0,12	42,41
1994/95	0,44	1,70	1,28	11,60	6,61	5,18	1,74	1,15	0,48	0,30	0,11	0,05	30,64
1995/96	0,03	1,21	5,62	17,17	9,63	10,48	5,63	3,33	1,39	0,53	0,22	0,11	55,35
1996/97	0,16	0,57	7,75	10,69	3,77	1,82	0,66	0,61	1,60	1,01	0,58	0,35	29,56
1997/98	0,37	3,48	7,58	6,01	4,99	3,38	3,76	3,75	2,99	0,92	0,35	0,17	37,75
1998/99	0,61	0,38	1,34	6,61	3,90	3,21	1,73	1,56	0,78	0,29	0,15	0,17	20,75
1999/00	1,52	5,40	9,82	5,68	2,91	1,97	7,10	3,93	1,66	0,64	0,26	0,11	41,00
2000/01	0,38	3,72	10,20	19,55	14,35	14,26	4,54	2,81	1,13	0,45	0,18	0,07	71,63
2001/02	0,09	2,01	0,85	2,17	2,11	3,31	2,75	1,63	0,96	0,36	0,15	0,09	16,46
2002/03	0,73	1,90	11,35	12,33	12,45	6,33	4,32	2,99	1,20	0,46	0,18	0,09	54,33
2003/04	1,76	4,33	6,48	8,09	3,85	8,22	4,43	2,30	1,11	0,44	0,23	0,33	41,57
2004/05	0,49	3,56	5,17	4,50	8,90	6,21	4,20	2,06	0,86	0,33	0,13	0,05	36,44
2005/06	0,05	1,42	2,41	3,56	4,74	7,43	3,25	1,68	0,64	0,25	0,10	0,05	25,60
2006/07	1,02	5,60	8,89	3,59	9,73	11,40	8,09	6,03	3,47	1,47	0,59	0,26	60,13
2007/08	0,40	0,57	0,77	1,74	1,62	2,94	5,99	6,55	6,09	2,21	0,86	0,34	30,06
2008/09	0,35	3,24	11,15	7,07	6,98	6,38	3,15	1,65	0,84	0,35	0,14	0,08	41,40
2009/10	0,20	1,46	9,46	16,19	14,53	10,18	6,44	6,63	4,54	2,47	0,92	0,37	73,40
2010/11	0,49	2,84	8,81	6,51	6,75	6,62	3,09	2,64	1,24	0,55	0,25	0,10	39,92
2011/12	0,07	1,36	2,01	1,77	5,84	3,45	5,12	5,17	2,27	0,91	0,36	0,14	28,45
2012/13	1,19	2,44	6,83	12,06	13,40	13,93	8,70	5,40	3,03	1,40	0,56	0,22	69,15
2013/14	0,30	3,88	6,13	8,58	13,32	9,04	6,17	2,97	1,31	0,69	0,29	0,11	52,79
2014/15	0,36	2,60	9,35	13,90	20,69	9,41	4,63	2,54	1,06	0,45	0,18	0,14	65,32
2015/16	3,32	3,03	2,23	6,49	9,62	9,34	11,67	7,60	3,94	2,06	1,22	0,80	61,31
2016/17	0,69	1,48	1,10	0,84	4,16	2,81	1,78	2,31	1,86	1,20	0,78	0,52	19,53
2017/18	0,38	1,07	2,69	2,87	3,73	18,13	10,41	6,59	4,67	3,08	1,80	1,08	56,49

APORTACIÓN INTERCUENCA - CAMBIO CLIMÁTICO (Serie completa)

Masa 30400074.- Río Luna desde la central de San Isidoro hasta el embalse de Selga de Ordás, y arroyo Portilla

	OCT	NOV	DIC	ENE	FEB	MAR	ABR	MAY	JUN	JUL	AGO	SEP	AÑO
MÍNIMO	0,86	5,14	9,17	9,14	8,78	12,73	7,35	9,92	8,18	3,62	1,58	1,66	173,91
MÁXIMO	64,99	101,21	170,17	162,90	137,33	210,20	219,22	105,16	52,10	31,31	19,77	38,31	826,01
PROMEDIO	20,27	34,77	43,19	50,81	52,03	62,85	53,36	38,46	22,41	12,03	8,25	8,82	407,23
PERCENTIL 10	5,90	11,71	12,18	13,79	18,56	26,32	20,55	17,72	11,27	7,00	3,85	2,58	246,54
PERCENTIL 25	8,86	17,05	22,15	25,84	30,96	37,29	31,21	24,89	15,13	8,60	4,83	4,13	308,73
MEDIANA	15,71	30,18	36,68	45,69	47,92	52,32	48,14	37,45	20,65	10,99	6,61	7,52	391,50
PERCENTIL 75	26,01	44,40	57,96	68,15	68,04	83,51	66,32	46,66	27,54	14,77	11,12	11,70	489,12
PERCENTIL 90	40,39	63,22	74,72	87,28	92,88	106,76	82,29	57,38	36,47	18,50	15,21	15,57	546,40
DESVIACIÓN TÍPICA	15,52	21,26	28,82	32,07	29,58	35,72	33,86	18,35	9,98	4,80	4,38	6,59	126,42
COEFICIENTE DE VARIACIÓN	0,77	0,61	0,67	0,63	0,57	0,57	0,63	0,48	0,45	0,40	0,53	0,75	0,31
COEFICIENTE DE SESGO	1,31	1,00	1,50	1,12	0,95	1,31	2,30	1,22	0,82	1,17	0,81	1,99	0,76
COEF. AUTOCORRELACIÓN													-0,01

AÑO	OCT	NOV	DIC	ENE	FEB	MAR	ABR	MAY	JUN	JUL	AGO	SEP	ANUAL
1940/41	30,35	44,89	12,29	12,31	92,65	134,12	54,83	61,62	27,26	16,27	13,37	12,78	512,75
1941/42	11,16	27,08	10,42	12,63	9,51	131,68	27,49	16,74	16,48	10,44	11,10	13,12	297,86
1942/43	40,79	11,15	26,81	121,92	19,96	62,47	45,02	13,59	11,49	12,54	9,63	38,31	413,67
1943/44	64,99	30,28	12,66	12,01	16,09	56,43	41,21	12,14	9,90	10,37	10,85	11,82	288,76
1944/45	50,80	17,92	9,17	9,14	68,22	48,34	23,69	13,78	9,20	8,27	9,84	7,00	275,35
1945/46	22,03	43,67	42,85	11,14	68,27	26,72	78,97	51,69	16,13	12,24	11,16	13,55	398,41
1946/47	19,54	18,81	9,49	9,37	8,99	36,88	219,22	105,16	15,27	10,73	11,02	31,30	495,77
1947/48	24,65	16,63	9,91	50,12	41,39	119,17	15,77	25,28	11,64	10,19	9,73	8,40	342,88
1948/49	20,61	11,22	48,13	14,35	18,62	28,45	53,80	9,92	10,23	8,63	7,45	18,37	249,78
1949/50	11,90	39,50	14,49	10,52	69,45	42,10	14,37	53,80	16,42	11,31	9,99	9,60	303,46
1950/51	4,13	14,42	31,92	47,23	48,73	91,66	62,92	44,85	25,51	10,70	4,92	2,97	389,95
1951/52	7,54	62,96	26,10	47,01	41,29	55,35	68,09	38,15	16,97	10,51	5,81	11,25	391,03
1952/53	16,38	41,66	78,20	45,72	49,25	75,55	87,59	38,40	37,05	12,51	6,89	8,47	497,67
1953/54	7,49	14,34	41,93	42,96	70,83	133,53	72,85	58,00	23,58	9,62	6,90	5,34	487,36
1954/55	4,88	21,49	24,88	57,68	58,09	54,70	34,99	20,12	18,14	9,12	7,60	4,13	315,82
1955/56	7,52	57,32	53,33	77,61	44,02	68,97	60,08	38,10	22,29	10,69	5,00	8,68	453,59
1956/57	13,85	24,47	16,89	17,77	50,83	35,04	19,78	22,69	15,40	9,12	3,61	1,77	231,23
1957/58	4,92	13,09	9,35	71,42	137,33	102,34	69,77	51,50	26,63	15,22	19,77	15,05	536,38
1958/59	11,20	16,16	67,21	65,95	30,56	46,56	47,65	39,78	23,27	11,40	11,80	20,54	392,10
1959/60	18,29	94,17	170,17	113,12	122,13	117,26	71,80	52,64	29,48	15,25	11,47	10,23	826,01
1960/61	40,22	77,13	74,09	77,77	52,29	31,84	23,21	20,97	21,06	13,26	5,35	8,50	445,68
1961/62	32,91	101,21	88,07	92,81	42,05	82,14	91,94	44,78	27,07	18,47	15,42	12,24	649,10
1962/63	13,85	16,99	44,86	77,40	48,54	210,20	156,63	54,42	42,34	22,30	15,12	27,54	730,19
1963/64	7,19	88,48	60,44	35,19	54,23	107,88	74,02	47,27	35,39	12,68	14,44	12,52	549,73
1964/65	13,59	7,67	15,98	50,98	52,67	94,97	57,02	30,45	17,70	14,91	19,68	12,66	388,26
1965/66	40,08	47,95	58,32	84,91	125,53	83,96	57,94	28,80	26,68	12,00	4,80	2,34	573,31
1966/67	37,40	77,31	46,39	36,02	39,95	37,07	22,09	29,87	15,32	7,52	5,01	3,02	356,97
1967/68	4,88	33,29	35,93	56,23	67,52	53,33	48,58	43,30	16,19	7,16	5,23	8,59	380,24
1968/69	9,11	43,22	32,93	45,66	32,96	99,15	79,77	52,85	36,14	15,81	6,26	14,73	468,60
1969/70	15,32	15,73	30,66	66,91	51,35	39,21	47,58	48,31	24,66	11,24	6,34	2,76	360,07
1970/71	3,79	15,23	22,45	20,75	22,69	36,86	93,98	77,33	46,15	31,31	16,34	6,83	393,71
1971/72	6,88	14,31	31,56	36,86	61,69	64,66	92,10	90,37	52,10	15,56	12,75	10,88	489,71
1972/73	25,07	29,58	30,86	22,47	24,93	65,53	48,81	72,04	36,22	18,56	10,03	5,33	389,44
1973/74	29,95	20,32	23,06	92,80	51,94	81,66	66,85	42,75	29,16	16,23	12,91	10,41	478,03
1974/75	7,08	30,07	20,07	40,00	38,39	42,52	29,28	31,70	21,22	10,43	6,09	12,59	289,44
1975/76	33,63	44,54	38,33	25,35	36,49	48,62	60,24	42,74	12,80	16,01	15,50	11,35	385,61
1976/77	25,74	43,96	49,56	37,79	77,11	51,31	32,01	30,62	40,67	20,47	17,59	7,61	434,45
1977/78	16,42	8,22	54,36	42,89	81,05	104,72	47,71	50,98	27,56	12,73	5,28	2,54	454,48
1978/79	7,59	14,99	95,20	111,51	127,71	98,62	81,58	40,18	26,00	12,70	5,47	3,84	625,38
1979/80	31,43	39,91	34,69	51,67	66,23	44,29	39,52	40,73	21,16	9,82	4,63	2,84	386,91
1980/81	10,33	17,25	31,22	37,44	28,18	42,35	36,99	34,77	17,82	8,15	6,42	5,22	276,16
1981/82	30,03	11,92	37,43	77,56	52,51	41,62	20,65	13,52	15,30	5,78	3,22	4,94	314,49
1982/83	26,10	53,74	66,44	39,54	46,48	48,84	56,77	52,46	24,35	13,58	15,43	8,47	452,19
1983/84	5,04	26,06	33,67	46,37	38,44	27,97	58,30	41,20	32,73	14,64	6,91	3,69	335,01
1984/85	35,39	63,83	53,83	40,61	93,41	65,83	51,55	31,92	27,46	10,66	4,22	1,66	480,37
1985/86	0,86	5,14	14,26	32,81	33,81	64,94	30,94	20,91	8,18	3,62	1,58	13,84	230,89
1986/87	14,33	14,75	18,65	18,98	39,23	36,14	34,20	17,86	8,76	9,87	4,45	6,83	224,04
1987/88	56,07	50,49	65,30	68,23	68,71	39,32	49,72	42,69	30,22	23,44	10,28	3,97	508,45
1988/89	6,64	8,05	11,93	10,70	8,78	24,10	33,74	27,75	21,31	9,20	7,12	4,58	173,91
1989/90	4,44	38,35	106,13	69,53	50,72	23,92	29,32	24,16	14,82	7,41	4,47	4,21	377,47
1990/91	23,19	33,44	21,12	57,22	30,26	98,66	51,79	37,96	18,37	7,77	3,40	5,09	388,26
1991/92	13,05	33,22	26,03	19,72	12,48	12,73	81,72	43,84	28,08	14,18	11,93	11,17	308,15
1992/93	20,06	25,39	54,73	27,30	12,11	27,13	20,30	42,68	40,20	20,06	9,62	10,87	310,47
1993/94	60,06	40,70	34,55	66,80	39,89	30,16	13,69	24,76	15,86	6,72	3,84	4,00	341,03
1994/95	10,82	23,97	22,05	60,72	47,31	50,57	16,77	17,39	8,21	14,82	5,61	6,88	285,12
1995/96	7,27	37,74	74,66	162,90	96,01	70,48	45,79	34,73	14,15	7,49	5,55	4,19	560,96
1996/97	11,18	25,82	74,86	66,50	46,72	19,61	7,35	17,14	31,79	18,10	10,72	7,43	337,22
1997/98	12,91	49,03	56,03	56,38	33,27	25,38	52,11	59,46	31,55	14,05	5,89	7,69	403,73
1998/99	16,96	11,12	12,88	18,17	27,24	37,97	30,54	33,97	16,83	6,59	4,77	17,00	234,02
1999/00	46,85	55,06	61,59	36,70	25,30	15,88	64,75	57,11	24,19	10,53	4,52	2,30	404,78
2000/01	9,79	56,53	122,79	149,68	125,53	141,10	58,69	34,12	14,06	7,13	3,85	3,79	727,05
2001/02	16,10	21,96	10,46	24,01	32,14	45,12	25,35	24,15	19,03	7,88	3,56	9,23	238,99
2002/03	22,92	43,95	79,04	110,35	74,10	60,13	46,48	27,77	15,08	9,77	5,83	4,59	500,03
2003/04	16,88	57,84	68,11	69,84	34,47	44,52	29,24	23,66	11,99	6,48	12,01	16,92	391,96
2004/05	30,10	41,02	33,33	38,90	28,55	44,78	43,20	25,48	10,76	4,86	2,34	2,60	305,91
2005/06	11,53	26,48	40,44	38,42	26,46	65,68	37,98	21,13	9,78	5,64	2,83	4,49	290,86
2006/07	63,30	68,99	71,45	33,04	76,64	64,53	49,88	38,80	25,60	11,81	6,80	4,63	515,46
2007/08	11,82	10,83	9,57	24,21	18,41	19,53	39,30	48,03	29,94	12,60	6,11	4,13	234,48
2008/09	6,27	22,38	49,02	54,11	63,43	48,96	27,77	19,67	14,43	8,59	4,77	2,44	321,84
2009/10	9,47	42,46	61,54	68,31	78,77	106,27	59,06	44,35	41,17	19,68	7,63	3,98	542,67
2010/11	23,00	66,97	67,85	65,26	43,38	55,48	34,23	29,60	14,95	8,32	5,77	5,52	420,34
2011/12	6,57	34,42	28,03	15,49	24,71	24,13	38,69	33,75	17,54	7,68	3,90	2,37	237,27
2012/13	11,16	21,65	52,34	72,52	71,87	91,95	71,48	41,98	20,24	9,97	4,61	2,55	472,31
2013/14	24,48	49,92	43,12	78,37	63,13	86,23	80,35	36,94	20,06	11,43	5,25	7,30	506,59
2014/15	20,93	43,30	56,86	40,39	65,37	95,77	44,67	34,83	14,66	6,57	4,49	8,27	436,12
2015/16	63,41	25,75	25,28	67,90	63,04	49,09	83,63	93,79	21,78	18,24	16,28	16,79	544,98
2016/17	17,48	31,63	15,38	14,29	102,52	33,70	16,14	21,31	14,22	11,62	11,12	9,54	298,95
2017/18	8,78	29,46	52,84	28,24	13,39	75,78	168,05	35,75	44,26	19,15	13,91	12,87	502,47

APORTACIÓN INTERCUENCA - CAMBIO CLIMÁTICO (Serie completa)
Masa 30400075.- Río Grande desde cabecera hasta Embalse de Besandino

	OCT	NOV	DIC	ENE	FEB	MAR	ABR	MAY	JUN	JUL	AGO	SEP	AÑO
MÍNIMO	0,06	0,14	0,11	0,04	0,48	0,91	0,48	0,88	0,44	0,18	0,08	0,07	10,46
MÁXIMO	11,85	9,47	12,78	19,53	16,28	23,90	12,24	12,04	5,30	2,67	1,88	4,27	79,52
PROMEDIO	1,96	3,46	4,11	5,30	5,19	6,47	4,50	3,71	2,26	1,08	0,55	0,59	39,19
PERCENTIL 10	0,21	0,98	1,50	1,18	1,69	2,53	1,93	1,66	1,06	0,55	0,23	0,12	23,81
PERCENTIL 25	0,62	1,59	2,11	2,25	2,75	3,34	2,74	2,40	1,52	0,70	0,31	0,21	29,37
MEDIANA	1,37	2,97	3,83	4,35	4,54	5,40	4,19	3,33	2,09	0,95	0,48	0,37	36,96
PERCENTIL 75	2,44	4,87	5,17	6,69	6,86	8,04	6,00	4,50	2,81	1,44	0,66	0,74	48,34
PERCENTIL 90	4,76	6,87	7,48	10,85	8,95	10,57	7,57	6,56	3,86	1,87	0,98	1,22	55,29
DESVIACIÓN TÍPICA	2,08	2,36	2,59	3,99	3,32	4,28	2,29	2,06	1,11	0,53	0,33	0,64	13,81
COEFICIENTE DE VARIACIÓN	1,06	0,68	0,63	0,75	0,64	0,66	0,51	0,55	0,49	0,49	0,61	1,09	0,35
COEFICIENTE DE SESGO	2,16	0,80	1,09	1,33	1,19	1,82	0,76	1,46	0,78	0,76	1,56	3,12	0,60
COEF. AUTOCORRELACIÓN													0,09

AÑO	OCT	NOV	DIC	ENE	FEB	MAR	ABR	MAY	JUN	JUL	AGO	SEP	ANUAL
1940/41	3,33	4,10	2,09	1,00	14,72	21,07	5,96	6,17	2,69	2,25	1,18	1,04	65,60
1941/42	0,66	3,86	0,87	0,98	0,48	19,75	4,66	4,69	1,85	1,08	0,94	1,62	41,45
1942/43	2,39	1,14	2,95	19,53	2,28	6,18	3,49	1,71	1,08	1,11	0,53	2,69	45,08
1943/44	11,85	3,08	2,24	1,64	1,15	2,41	4,51	1,69	1,23	1,04	0,80	1,20	32,84
1944/45	3,76	1,46	1,24	0,88	7,95	4,80	1,85	1,74	1,16	0,85	0,79	0,49	26,98
1945/46	2,46	2,93	8,13	1,73	2,13	3,58	6,38	6,47	1,89	1,18	0,80	0,68	38,37
1946/47	1,82	4,54	1,66	0,99	3,82	23,90	2,72	2,68	2,66	1,23	1,16	1,78	48,96
1947/48	1,50	1,50	1,89	7,84	3,78	2,37	1,85	3,61	1,25	0,80	0,76	0,47	27,63
1948/49	0,73	0,56	4,25	1,84	1,80	4,04	1,32	1,17	1,16	0,73	0,49	4,27	22,36
1949/50	1,19	1,58	1,84	1,04	7,11	3,37	2,15	7,15	2,09	1,12	0,75	0,74	30,13
1950/51	0,20	1,14	1,62	4,47	2,99	10,88	5,44	3,49	2,26	1,02	0,48	0,24	34,22
1951/52	0,44	6,72	3,90	3,98	4,62	4,21	5,18	3,82	1,85	1,46	0,50	0,33	36,99
1952/53	0,91	2,52	6,43	2,79	1,67	6,64	3,54	2,11	1,76	0,91	0,29	0,21	29,80
1953/54	0,71	1,12	3,08	2,25	2,66	10,27	5,49	3,68	2,10	0,72	0,27	0,21	32,55
1954/55	0,13	1,85	2,68	5,28	4,42	5,44	3,59	1,66	1,36	0,58	0,29	0,24	27,52
1955/56	0,31	4,63	5,02	7,73	3,94	9,27	8,26	4,44	2,26	0,87	0,33	0,37	47,45
1956/57	0,51	2,01	1,47	0,53	5,46	4,21	2,17	2,00	1,29	0,65	0,21	0,12	20,64
1957/58	0,10	1,66	0,81	1,99	10,53	10,43	7,15	4,37	2,95	1,72	0,62	0,32	42,64
1958/59	0,62	0,98	3,95	5,94	2,56	4,46	4,20	4,18	2,68	1,08	0,57	0,75	31,96
1959/60	1,95	7,22	7,38	14,78	10,72	9,54	4,23	3,68	2,06	0,75	0,28	0,18	62,77
1960/61	5,39	9,47	4,72	4,29	14,16	6,33	3,33	2,19	2,09	1,30	0,51	0,70	54,49
1961/62	3,80	9,30	8,24	13,05	5,89	9,82	6,01	2,67	1,52	0,53	0,18	0,07	61,08
1962/63	0,15	1,30	4,27	10,72	6,75	9,80	6,69	2,98	2,33	1,03	0,46	1,25	47,75
1963/64	0,57	8,33	1,74	1,22	2,94	7,76	2,41	0,97	2,23	0,73	0,62	0,53	30,06
1964/65	1,62	0,87	2,16	6,58	4,73	7,21	3,27	1,66	0,57	0,21	0,08	0,37	29,32
1965/66	2,81	5,31	3,99	4,40	5,79	3,09	3,95	2,93	3,70	1,84	1,88	1,83	41,53
1966/67	4,65	8,16	4,98	3,87	3,09	3,89	1,71	3,23	1,77	0,72	0,29	0,16	36,50
1967/68	0,22	3,05	4,60	6,14	8,21	5,48	7,33	6,78	2,43	0,90	0,38	0,28	45,80
1968/69	0,33	2,72	3,33	6,06	6,58	9,48	5,04	5,44	4,11	1,66	0,56	0,81	46,13
1969/70	1,07	1,70	3,75	12,85	6,90	5,18	2,35	3,57	2,12	0,89	0,44	0,21	41,02
1970/71	0,81	0,97	1,62	2,20	2,08	3,27	4,36	3,08	2,87	1,40	1,08	0,54	24,28
1971/72	0,58	0,90	1,59	2,25	2,56	3,33	4,05	3,32	2,30	1,07	0,68	0,60	23,24
1972/73	2,10	2,14	2,39	3,55	5,44	4,52	2,19	7,61	3,78	1,93	0,90	0,37	36,92
1973/74	2,21	1,91	1,51	4,22	2,51	2,70	2,66	3,31	2,29	1,45	0,56	0,70	26,05
1974/75	0,62	5,50	3,61	4,99	3,64	5,55	2,98	2,39	2,05	0,81	0,54	0,82	33,52
1975/76	2,61	4,35	4,51	2,26	3,66	3,69	2,73	1,67	0,74	0,52	0,36	0,89	27,98
1976/77	2,98	5,13	4,41	5,61	8,19	6,33	3,37	3,61	4,56	2,67	1,24	0,46	48,57
1977/78	1,33	1,01	3,27	1,77	4,57	3,01	2,12	2,59	1,37	0,84	0,59	0,46	22,94
1978/79	0,35	1,48	10,79	14,03	16,28	10,16	8,77	4,08	2,57	0,99	0,36	0,25	70,12
1979/80	3,73	5,38	3,96	6,23	5,88	5,28	4,66	4,51	2,63	1,05	0,40	0,18	43,88
1980/81	1,46	2,99	3,49	4,15	2,93	7,48	6,82	9,28	5,30	1,59	0,66	0,74	46,90
1981/82	7,07	2,45	4,64	8,92	5,75	7,26	4,27	2,48	3,47	0,97	0,47	1,08	48,81
1982/83	6,08	8,69	10,98	6,41	8,40	7,87	10,02	12,04	4,21	1,90	1,63	1,29	79,52
1983/84	1,51	1,69	4,11	9,02	7,06	8,25	7,97	7,24	5,22	1,59	0,59	0,76	55,00
1984/85	2,92	7,78	6,83	5,97	8,42	6,37	6,29	4,70	3,17	1,41	0,46	0,15	54,47
1985/86	1,31	2,14	3,46	7,75	9,17	14,20	7,82	8,68	3,02	1,30	0,68	1,72	61,26
1986/87	0,77	1,07	2,00	2,24	6,37	4,41	4,22	1,98	1,02	0,94	0,37	0,32	25,69
1987/88	4,43	2,97	5,22	5,02	3,96	2,83	3,46	3,45	2,04	2,09	0,98	0,29	36,72
1988/89	0,58	0,73	0,84	1,08	0,89	2,22	3,73	2,54	1,48	0,55	0,24	0,10	14,97
1989/90	0,07	2,67	9,25	7,14	5,94	2,58	3,35	2,62	1,84	0,81	0,30	0,14	36,69
1990/91	1,64	3,46	4,14	6,44	3,12	9,60	4,39	3,35	1,72	0,57	0,19	0,16	38,76
1991/92	1,21	3,51	2,17	2,50	1,31	0,91	6,68	2,82	2,99	1,54	0,61	0,53	26,77
1992/93	1,90	2,43	5,47	2,53	0,94	2,93	2,22	3,94	3,84	1,64	0,64	1,05	29,51
1993/94	6,44	3,86	3,88	8,83	4,76	3,10	1,63	2,96	2,39	0,81	0,32	0,22	39,21
1994/95	0,88	2,99	2,19	6,29	5,11	4,91	1,42	1,47	0,63	0,57	0,18	0,15	26,81
1995/96	0,19	2,97	5,31	14,23	8,90	6,72	4,18	3,57	1,71	0,69	0,52	0,40	49,37
1996/97	0,65	2,21	7,73	7,41	3,52	1,54	0,48	1,46	3,43	2,09	1,25	0,66	32,45
1997/98	1,63	5,92	5,48	4,89	3,46	2,39	5,69	4,57	3,32	1,14	0,38	0,46	39,32
1998/99	1,76	1,18	1,81	4,01	2,75	3,69	2,37	2,79	1,56	0,56	0,46	1,11	24,05
1999/00	5,02	6,47	5,83	3,48	2,42	1,75	8,33	6,07	2,36	0,83	0,29	0,12	42,98
2000/01	1,11	6,05	12,78	16,25	13,51	13,01	5,12	3,37	1,33	0,55	0,24	0,12	73,46
2001/02	0,94	2,72	1,25	3,27	3,02	5,09	3,41	2,82	1,84	0,65	0,25	0,30	25,56
2002/03	2,30	4,89	9,71	11,14	9,06	7,02	3,96	2,87	1,65	0,69	0,41	0,44	54,15
2003/04	1,48	4,29	3,78	3,54	1,69	3,06	1,96	0,88	0,45	0,42	0,50	0,45	22,50
2004/05	1,43	4,07	3,75	4,22	3,75	4,66	4,34	2,41	1,10	0,40	0,14	0,12	30,40
2005/06	0,64	1,62	2,17	1,54	1,12	7,82	2,79	0,96	0,44	0,40	0,41	0,33	20,26
2006/07	5,39	7,36	6,46	2,95	6,23	5,81	7,06	5,14	3,99	1,66	0,66	0,38	53,09
2007/08	0,96	0,83	0,89	1,76	1,66	2,62	7,17	7,60	5,01	1,86	0,63	0,30	31,28
2008/09	0,53	1,86	4,88	5,79	6,47	6,04	3,14	2,32	1,52	0,57	0,24	0,10	33,46
2009/10	0,77	4,82	5,72	6,35	8,14	11,26	5,08	4,49	3,90	2,01	0,66	0,28	53,48
2010/11	1,40	6,40	7,17	7,04	4,52	5,16	3,26	2,27	1,02	0,54	0,33	0,15	39,25
2011/12	0,32	4,66	3,64	1,90	4,68	2,80	3,57	5,05	2,04	0,76	0,29	0,11	29,82
2012/13	1,58	3,24	4,76	6,31	7,63	9,64	7,19	5,13	2,85	1,20	0,43	0,17	50,12
2013/14	2,16	6,58	4,32	7,37	6,27	7,60	7,47	3,51	1,65	0,87	0,48	0,25	48,53
2014/15	3,00	5,37	7,20	3,18	2,50	13,18	5,34	3,68	1,55	0,57	0,22	0,74	46,52
2015/16	7,41	3,20	2,46	6,72	7,91	5,35	12,24	5,16	2,24	1,48	0,97	0,82	55,96
2016/17	0,20	0,26	0,11	0,04	3,95	2,37	0,99	1,45	0,74	0,18	0,10	0,07	10,46
2017/18	0,06	0,14	1,67	2,59	2,76	8,10	7,80	3,14	2,61	2,10	0,55	0,20	31,72

APORTACIÓN INTERCUENCA - CAMBIO CLIMÁTICO (Serie completa)

Masa 30400076.- Río Grande desde la presa del embalse de Besandino hasta la desembocadura en el río Carrión

	OCT	NOV	DIC	ENE	FEB	MAR	ABR	MAY	JUN	JUL	AGO	SEP	AÑO
MÍNIMO	0,12	0,40	0,41	0,31	0,69	1,14	0,63	1,53	0,69	0,27	0,11	0,09	18,04
MÁXIMO	15,46	13,62	18,38	24,94	22,69	31,43	14,94	14,41	6,62	3,38	2,20	6,09	100,65
PROMEDIO	2,85	4,92	5,81	7,22	7,10	8,57	5,89	4,79	2,97	1,45	0,75	0,84	53,17
PERCENTIL 10	0,42	1,42	2,26	2,01	2,27	3,22	2,71	2,15	1,41	0,72	0,34	0,21	35,41
PERCENTIL 25	0,90	2,14	3,03	3,00	3,88	5,02	3,96	2,98	2,03	0,92	0,44	0,32	39,87
MEDIANA	1,88	4,17	5,06	6,34	6,07	7,16	5,45	4,45	2,79	1,25	0,70	0,57	51,01
PERCENTIL 75	3,71	7,09	7,22	9,20	9,56	11,18	7,86	5,81	3,66	1,96	0,84	1,09	64,98
PERCENTIL 90	7,48	9,95	10,90	14,96	12,18	14,34	9,57	8,46	5,05	2,43	1,35	1,70	73,65
DESVIACIÓN TÍPICA	2,88	3,33	3,59	5,35	4,50	5,43	2,88	2,44	1,38	0,70	0,43	0,88	17,38
COEFICIENTE DE VARIACIÓN	1,01	0,68	0,62	0,74	0,63	0,63	0,49	0,51	0,46	0,48	0,57	1,05	0,33
COEFICIENTE DE SESGO	1,85	0,85	1,26	1,30	1,23	1,72	0,66	1,27	0,65	0,80	1,26	3,39	0,59
COEF. AUTOCORRELACIÓN													0,03

AÑO	OCT	NOV	DIC	ENE	FEB	MAR	ABR	MAY	JUN	JUL	AGO	SEP	ANUAL
1940/41	4,47	5,22	2,88	1,61	20,43	25,98	7,22	8,09	3,68	3,09	1,65	1,43	85,74
1941/42	0,93	5,00	1,22	1,31	0,69	23,97	6,01	6,11	2,56	1,52	1,30	2,21	52,82
1942/43	3,32	1,59	4,64	24,94	3,20	7,69	4,63	2,37	1,52	1,50	0,74	3,64	59,77
1943/44	15,46	4,19	3,07	2,18	1,58	2,97	5,79	2,30	1,69	1,47	1,13	1,75	43,58
1944/45	4,79	2,01	2,12	1,22	10,50	5,54	2,50	2,38	1,63	1,20	1,09	0,69	35,67
1945/46	3,18	3,79	10,92	2,44	2,92	4,99	8,60	8,47	2,67	1,66	1,12	0,97	51,73
1946/47	2,38	5,88	2,91	1,37	5,93	31,43	3,71	3,70	3,57	1,73	1,59	2,48	66,68
1947/48	2,11	2,04	2,59	11,72	4,57	3,13	2,61	4,69	1,76	1,12	1,06	0,66	38,07
1948/49	0,92	0,75	7,10	2,44	2,26	5,12	1,83	1,72	1,75	1,06	0,68	6,09	31,72
1949/50	1,75	2,14	2,95	1,56	10,37	4,34	2,76	8,45	2,79	1,57	1,06	1,08	40,81
1950/51	0,33	1,69	2,44	5,59	4,01	15,05	7,54	4,48	2,97	1,37	0,69	0,36	46,52
1951/52	0,67	10,05	4,93	5,30	5,92	5,57	7,07	5,11	2,43	1,99	0,69	0,51	50,23
1952/53	1,34	3,75	8,91	3,68	2,06	8,22	4,76	2,83	2,29	1,25	0,39	0,36	39,84
1953/54	1,12	1,64	4,33	2,99	3,51	13,34	7,29	4,74	2,70	0,93	0,36	0,32	43,29
1954/55	0,20	2,73	3,92	7,15	6,12	7,48	4,70	2,15	1,86	0,82	0,44	0,43	38,01
1955/56	0,49	7,09	6,78	10,43	5,25	13,32	10,51	5,66	2,95	1,13	0,44	0,65	64,70
1956/57	0,82	2,69	2,05	0,81	6,79	5,78	2,83	2,59	1,67	0,90	0,29	0,19	27,40
1957/58	0,17	2,40	1,22	2,72	14,82	14,03	9,30	5,50	3,79	2,33	0,83	0,47	57,59
1958/59	1,00	1,37	5,86	7,79	3,48	5,89	5,40	5,44	3,46	1,42	0,82	1,18	43,10
1959/60	2,98	9,92	10,89	18,92	14,78	12,42	5,48	4,89	2,80	1,00	0,39	0,28	84,73
1960/61	8,63	13,29	5,93	5,57	18,88	8,37	4,21	2,85	2,80	1,80	0,72	1,10	74,17
1961/62	5,79	13,31	11,07	17,51	7,27	13,47	7,97	3,33	1,95	0,69	0,24	0,09	82,69
1962/63	0,34	2,05	5,54	15,54	8,83	13,59	8,85	3,89	3,09	1,38	0,61	1,79	65,50
1963/64	1,02	13,62	4,55	2,42	5,28	11,46	4,09	1,76	3,55	1,14	0,78	0,61	50,30
1964/65	2,49	1,31	2,85	9,13	6,05	9,66	4,27	2,09	0,71	0,27	0,11	0,60	39,55
1965/66	4,46	8,16	6,87	7,60	12,20	5,15	6,03	3,95	4,55	2,18	1,99	1,87	65,02
1966/67	7,22	10,94	6,40	4,92	4,03	5,21	2,27	4,27	2,34	0,94	0,39	0,23	49,16
1967/68	0,35	4,38	5,86	8,26	11,23	6,98	10,00	8,89	3,07	1,13	0,49	0,41	61,04
1968/69	0,46	3,97	4,53	8,40	8,91	13,11	6,40	6,93	5,41	2,18	0,73	1,27	62,30
1969/70	1,59	2,24	4,90	18,50	8,61	6,68	3,04	4,57	2,74	1,15	0,58	0,32	54,92
1970/71	0,88	1,68	3,02	3,29	3,52	4,92	6,91	5,00	4,70	2,51	1,61	0,72	38,77
1971/72	0,70	1,23	3,06	2,87	4,56	7,32	6,24	4,45	2,93	1,37	0,82	0,81	36,36
1972/73	2,98	2,97	3,30	4,67	7,14	6,01	2,78	10,25	4,78	2,45	1,16	0,48	48,97
1973/74	3,74	3,15	2,42	7,30	4,22	5,41	3,95	3,97	2,78	2,25	0,81	0,83	40,83
1974/75	0,83	8,05	4,57	6,58	4,85	7,36	3,83	2,98	2,62	1,04	0,79	1,14	44,62
1975/76	3,63	5,51	6,02	2,92	4,63	4,85	3,41	2,15	0,94	0,72	0,53	1,38	36,68
1976/77	4,30	7,23	5,73	7,81	11,30	8,17	4,39	4,46	5,91	3,38	1,58	0,59	64,85
1977/78	1,88	1,45	6,29	3,05	9,78	6,96	3,44	4,69	2,17	1,17	0,71	0,52	42,10
1978/79	0,56	2,10	16,49	18,59	22,69	12,97	11,65	5,03	3,29	1,26	0,47	0,37	95,47
1979/80	5,49	7,37	5,26	8,39	7,57	6,93	6,15	5,84	3,40	1,35	0,51	0,26	58,52
1980/81	2,10	4,11	5,12	6,11	3,84	8,89	8,08	10,44	5,99	1,88	0,81	0,87	58,23
1981/82	9,22	2,92	5,74	12,17	7,15	8,65	4,79	2,73	3,95	1,13	0,53	1,30	60,29
1982/83	7,63	11,26	14,06	7,83	9,79	9,06	12,47	14,41	5,14	2,34	2,20	1,55	97,73
1983/84	1,65	2,15	5,54	10,72	8,79	9,75	9,54	8,53	6,25	2,01	0,73	0,82	66,46
1984/85	4,40	11,30	9,09	7,52	12,26	8,06	8,25	6,03	4,13	1,79	0,59	0,19	73,62
1985/86	1,33	2,58	4,98	9,55	10,67	16,86	8,72	9,32	3,21	1,37	0,70	2,25	71,54
1986/87	1,31	1,53	2,72	2,75	8,68	5,85	5,61	2,64	1,34	1,34	0,54	0,49	34,78
1987/88	7,42	4,60	7,92	8,12	6,75	3,84	4,84	5,34	3,20	3,02	1,35	0,40	56,81
1988/89	0,89	1,23	1,23	1,48	1,14	2,89	4,78	3,28	1,96	0,73	0,34	0,15	20,10
1989/90	0,12	4,25	13,94	8,98	7,96	3,32	4,20	3,30	2,36	1,11	0,41	0,22	50,17
1990/91	2,39	5,07	5,00	9,32	4,08	13,03	5,52	4,11	2,15	0,70	0,24	0,24	51,86
1991/92	1,88	4,87	2,93	3,24	1,71	1,14	8,94	3,45	3,88	2,01	0,80	0,84	35,68
1992/93	2,52	3,33	7,42	3,31	1,22	3,65	2,80	5,06	5,05	2,12	0,85	1,60	38,93
1993/94	9,49	4,96	4,87	12,03	6,08	4,13	2,03	4,00	3,27	1,09	0,46	0,33	52,75
1994/95	1,32	4,40	3,01	8,18	6,78	6,47	1,87	1,94	0,86	0,87	0,28	0,27	36,24
1995/96	0,32	4,44	7,92	20,63	11,16	8,48	5,43	4,61	2,23	0,90	0,77	0,62	67,51
1996/97	0,94	2,87	10,97	9,50	4,65	2,06	0,63	2,03	4,99	2,80	1,70	0,92	44,06
1997/98	2,31	8,66	7,26	6,63	4,67	3,11	7,51	5,92	4,44	1,51	0,50	0,70	53,20
1998/99	2,67	1,62	2,32	5,18	3,59	4,73	3,05	3,61	2,02	0,73	0,72	1,68	31,92
1999/00	7,77	8,38	7,51	4,49	3,21	2,25	11,70	7,90	3,08	1,07	0,39	0,19	57,95
2000/01	1,71	8,97	18,38	22,69	17,94	17,27	6,48	4,27	1,71	0,72	0,34	0,18	100,65
2001/02	1,53	3,82	1,81	4,32	4,00	6,93	4,45	3,53	2,32	0,83	0,33	0,50	34,37
2002/03	3,41	6,99	13,98	14,71	12,17	9,18	5,07	3,83	2,14	0,92	0,60	0,73	73,73
2003/04	2,66	6,70	6,01	5,91	2,85	4,65	2,98	1,53	0,77	0,58	0,78	0,72	36,13
2004/05	2,07	5,81	4,86	5,60	4,75	5,79	5,74	3,13	1,44	0,54	0,20	0,22	40,15
2005/06	1,45	3,71	3,77	2,78	1,99	9,92	4,01	1,61	0,69	0,57	0,56	0,52	31,58
2006/07	8,85	10,02	8,55	3,84	8,40	7,55	8,96	6,68	5,30	2,26	0,89	0,55	71,85
2007/08	1,57	1,23	1,30	2,44	2,27	3,27	9,89	9,64	6,62	2,42	0,81	0,46	41,92
2008/09	0,83	2,73	7,02	7,20	8,41	7,95	4,02	2,97	2,06	0,78	0,34	0,15	44,48
2009/10	1,29	6,98	8,00	8,44	11,17	15,20	6,69	5,73	5,05	2,70	0,86	0,41	72,53
2010/11	2,08	8,91	9,73	9,77	5,69	6,81	4,34	2,98	1,34	0,75	0,50	0,24	53,13
2011/12	0,50	7,08	5,00	2,58	5,92	3,65	4,36	6,68	2,64	0,99	0,41	0,17	39,99
2012/13	2,46	4,69	6,59	8,69	10,14	12,67	9,53	6,52	3,62	1,56	0,56	0,23	67,26
2013/14	3,78	9,22	5,60	10,20	8,54	10,34	9,63	4,53	2,19	1,20	0,71	0,39	66,32
2014/15	4,79	7,28	9,71	4,25	3,67	16,83	6,49	4,71	2,03	0,77	0,31	1,27	62,12
2015/16	9,39	4,16	3,22	9,23	10,86	6,99	14,94	6,84	3,13	2,06	1,36	1,10	73,28
2016/17	0,45	0,74	0,41	0,31	6,77	3,10	1,51	2,28	1,32	0,55	0,35	0,24	18,04
2017/18	0,18	0,40	3,08	3,21	3,35	13,56	9,51	4,23	3,72	2,98	1,07	0,54	45,83

APORTACIÓN INTERCUENCA - CAMBIO CLIMÁTICO (Serie completa)
Masa 30400077.- Río de la Duerna desde cabecera hasta confluencia con río Esla

	OCT	NOV	DIC	ENE	FEB	MAR	ABR	MAY	JUN	JUL	AGO	SEP	AÑO
MÍNIMO	0,04	0,30	0,14	0,27	0,22	0,32	0,15	0,33	0,13	0,06	0,05	0,05	6,34
MÁXIMO	3,96	5,13	5,75	6,09	6,31	10,96	5,66	3,14	1,83	1,09	0,91	1,32	26,85
PROMEDIO	1,18	1,64	1,79	1,92	1,95	2,37	1,51	1,23	0,74	0,37	0,24	0,37	15,30
PERCENTIL 10	0,22	0,51	0,54	0,48	0,59	0,85	0,61	0,59	0,35	0,18	0,10	0,11	10,71
PERCENTIL 25	0,43	0,85	0,87	0,64	1,06	1,22	0,93	0,71	0,49	0,23	0,13	0,15	11,99
MEDIANA	0,91	1,35	1,55	1,76	1,69	2,00	1,25	1,12	0,67	0,32	0,19	0,25	14,68
PERCENTIL 75	1,60	2,29	2,39	2,79	2,65	2,88	1,95	1,67	0,89	0,42	0,34	0,49	18,51
PERCENTIL 90	2,52	2,91	3,12	3,62	3,44	4,49	2,54	1,95	1,24	0,66	0,43	0,81	20,71
DESVIACIÓN TÍPICA	0,95	1,01	1,21	1,36	1,25	1,66	0,92	0,59	0,35	0,20	0,15	0,30	4,18
COEFICIENTE DE VARIACIÓN	0,81	0,62	0,67	0,71	0,64	0,70	0,61	0,48	0,48	0,55	0,61	0,81	0,27
COEFICIENTE DE SESGO	1,11	0,93	1,27	0,93	1,23	2,34	1,68	0,73	0,83	1,49	1,43	1,30	0,55
COEF. AUTOCORRELACIÓN													-0,10

AÑO	OCT	NOV	DIC	ENE	FEB	MAR	ABR	MAY	JUN	JUL	AGO	SEP	ANUAL
1940/41	1,10	1,06	0,49	0,40	3,90	7,78	1,80	1,78	0,78	0,65	0,46	0,41	20,62
1941/42	0,33	1,30	0,34	0,29	0,22	4,46	1,37	1,20	0,66	0,44	0,39	0,55	11,56
1942/43	1,48	0,51	2,26	5,55	0,87	2,30	0,94	0,62	0,48	0,41	0,30	1,04	16,74
1943/44	3,42	2,09	0,72	0,58	0,49	0,76	1,20	0,62	0,66	0,39	0,37	0,50	11,80
1944/45	2,07	0,62	0,56	0,69	1,35	3,20	0,52	0,55	0,40	0,30	0,28	0,21	10,73
1945/46	0,91	1,13	2,93	0,64	0,63	1,78	2,53	2,66	0,74	0,53	0,39	0,41	15,28
1946/47	0,53	1,10	0,65	0,42	0,65	10,96	2,34	1,11	0,89	0,48	0,44	0,69	20,26
1947/48	0,65	0,56	0,65	4,35	1,44	1,70	0,63	1,23	0,49	0,34	0,31	0,23	12,57
1948/49	0,50	0,30	2,45	0,57	0,56	1,51	0,47	0,48	0,52	0,29	0,22	1,32	9,20
1949/50	0,39	0,76	0,84	0,50	3,41	0,97	0,56	1,94	0,75	0,47	0,37	0,32	11,28
1950/51	0,33	1,08	1,39	1,63	1,84	4,76	1,20	1,35	0,87	0,36	0,26	0,20	15,27
1951/52	0,44	3,77	1,31	1,14	1,53	1,91	1,96	1,49	0,61	0,66	0,18	0,24	15,23
1952/53	0,98	1,89	2,30	0,57	0,61	2,71	1,13	0,63	0,84	0,33	0,11	0,28	12,36
1953/54	0,50	0,92	1,34	0,48	2,00	3,72	0,98	0,97	0,63	0,16	0,10	0,16	11,95
1954/55	0,15	1,72	0,95	2,82	1,56	2,51	0,70	0,45	0,77	0,26	0,23	0,21	12,32
1955/56	0,38	2,87	2,41	3,21	1,26	4,85	2,43	1,25	0,50	0,24	0,24	0,69	20,34
1956/57	0,72	1,28	0,81	0,27	2,71	1,21	0,85	0,70	0,81	0,26	0,10	0,11	9,82
1957/58	0,08	1,20	0,14	1,40	4,58	4,15	1,67	1,40	1,15	0,54	0,28	0,20	16,78
1958/59	0,54	0,73	2,80	1,88	0,43	2,34	1,62	1,40	1,04	0,38	0,39	1,15	14,70
1959/60	2,34	3,18	5,75	3,03	3,43	2,62	0,99	1,79	0,57	0,19	0,14	0,34	24,38
1960/61	3,96	3,71	2,17	2,72	3,46	0,65	1,16	0,83	0,85	0,70	0,19	0,78	21,17
1961/62	2,53	3,90	3,25	3,59	1,84	3,71	1,36	0,69	0,43	0,19	0,07	0,08	21,64
1962/63	0,31	1,42	1,94	3,69	2,46	3,35	2,04	0,62	1,11	0,33	0,20	0,96	18,44
1963/64	0,49	5,13	2,59	1,19	2,89	3,62	1,50	0,73	1,45	0,31	0,18	0,20	20,27
1964/65	1,26	0,47	1,03	2,96	0,92	2,55	0,81	0,36	0,13	0,06	0,06	0,69	11,29
1965/66	1,45	3,00	2,72	2,90	6,31	1,88	2,51	0,84	1,15	0,29	0,10	0,08	23,26
1966/67	3,06	2,14	1,61	0,79	1,49	1,39	0,40	1,73	0,48	0,20	0,12	0,12	13,52
1967/68	0,20	1,51	0,96	2,06	2,78	2,48	3,06	1,93	0,44	0,19	0,18	0,24	16,04
1968/69	0,39	1,84	0,66	2,90	1,40	4,58	1,18	1,97	1,10	0,32	0,12	0,91	17,38
1969/70	0,52	0,90	1,57	3,79	1,55	1,21	1,93	1,75	0,70	0,26	0,22	0,13	14,53
1970/71	0,10	1,29	1,02	0,45	2,08	2,00	2,35	1,99	1,63	1,09	0,38	0,14	14,53
1971/72	0,17	0,84	1,70	0,49	2,22	4,79	1,48	1,46	0,63	0,35	0,20	0,35	14,65
1972/73	1,24	0,65	0,91	1,37	2,75	1,05	0,69	3,14	0,71	0,50	0,31	0,15	13,47
1973/74	1,59	1,06	1,54	2,49	2,65	2,47	0,91	0,61	1,06	0,41	0,15	0,13	15,06
1974/75	0,69	2,87	0,74	1,80	1,05	2,17	0,88	0,87	0,72	0,23	0,35	0,79	13,15
1975/76	0,97	2,14	1,30	0,36	1,85	1,07	0,93	0,33	0,24	0,31	0,49	0,83	10,81
1976/77	1,50	1,97	1,22	2,60	2,71	1,38	0,88	1,68	1,27	0,73	0,42	0,15	16,53
1977/78	0,82	0,31	3,41	1,47	5,65	2,64	2,13	2,05	0,87	0,27	0,14	0,08	19,85
1978/79	0,41	1,32	5,53	4,26	5,50	3,22	2,83	1,13	0,67	0,36	0,13	0,24	25,58
1979/80	2,42	2,11	1,31	2,31	1,54	1,71	1,44	1,42	0,69	0,26	0,15	0,13	15,50
1980/81	1,19	1,06	2,45	1,99	1,07	1,73	1,30	1,42	0,47	0,28	0,17	0,24	13,37
1981/82	2,25	0,31	1,30	3,58	2,06	1,07	0,47	0,44	0,52	0,15	0,08	0,54	12,76
1982/83	1,51	2,81	3,08	0,93	2,05	1,14	2,83	1,89	0,64	0,54	0,91	0,20	18,53
1983/84	0,22	0,76	1,69	1,83	2,08	1,76	1,09	1,82	1,12	0,30	0,18	0,11	12,97
1984/85	1,94	3,46	2,20	2,20	3,21	1,99	2,12	1,33	0,79	0,40	0,12	0,05	19,83
1985/86	0,04	0,51	1,57	1,99	2,45	1,88	0,99	0,49	0,19	0,07	0,05	0,88	11,10
1986/87	0,38	0,83	1,05	0,96	2,09	2,12	1,63	0,45	0,42	0,55	0,17	0,56	11,22
1987/88	3,45	1,29	2,88	3,52	2,09	1,20	1,93	1,76	1,30	1,03	0,35	0,13	20,92
1988/89	0,43	0,42	0,41	0,52	0,46	0,92	1,59	0,71	0,38	0,21	0,19	0,10	6,34
1989/90	0,16	2,30	4,27	1,86	1,60	0,53	1,44	0,86	0,62	0,23	0,11	0,10	14,09
1990/91	1,46	1,30	0,96	2,48	1,42	3,92	1,01	1,05	0,36	0,14	0,06	0,38	14,53
1991/92	0,90	1,80	0,39	0,64	0,51	0,90	2,42	0,70	0,92	0,63	0,34	0,33	10,46
1992/93	1,36	0,76	2,14	0,54	0,23	1,24	0,98	2,05	1,24	0,45	0,32	0,80	12,10
1993/94	3,01	1,10	1,93	2,49	1,90	0,71	0,63	1,64	0,58	0,18	0,12	0,25	14,54
1994/95	0,72	1,42	0,84	2,70	1,41	1,59	0,35	0,65	0,28	0,41	0,09	0,19	10,65
1995/96	0,28	2,28	2,87	6,09	1,83	2,23	1,16	1,26	0,41	0,26	0,36	0,33	19,35
1996/97	0,52	1,44	3,19	1,73	1,12	0,32	0,15	1,11	1,48	0,88	0,45	0,30	12,69
1997/98	1,41	2,57	2,19	1,40	1,19	1,00	2,57	1,44	0,89	0,30	0,11	0,70	15,77
1998/99	0,90	0,46	0,85	1,43	1,06	1,72	0,83	1,04	0,51	0,22	0,37	1,15	10,54
1999/00	2,57	1,58	2,08	0,58	1,11	0,63	3,93	1,67	0,51	0,25	0,13	0,14	15,19
2000/01	1,06	3,11	5,51	5,82	3,83	4,57	1,10	1,07	0,31	0,23	0,13	0,11	26,85
2001/02	1,06	1,13	0,28	1,47	0,89	2,31	0,88	0,86	0,71	0,18	0,14	0,42	10,33
2002/03	1,89	2,54	4,13	3,73	3,13	1,78	1,62	0,77	0,55	0,33	0,38	0,28	21,13
2003/04	2,13	2,50	2,23	2,67	0,70	2,00	1,01	0,87	0,29	0,23	0,47	0,30	15,40
2004/05	1,61	1,37	0,81	0,73	0,97	2,52	1,54	0,70	0,35	0,13	0,09	0,21	11,04
2005/06	1,68	1,53	1,42	1,51	0,93	2,93	0,93	0,61	0,33	0,22	0,24	0,47	12,80
2006/07	3,92	2,74	1,84	0,55	2,65	2,11	1,84	1,66	1,43	0,38	0,32	0,23	19,67
2007/08	0,89	0,60	0,32	0,84	0,61	1,20	2,87	2,68	1,13	0,35	0,14	0,19	11,81
2008/09	0,46	1,55	2,74	2,11	1,66	1,55	1,04	0,90	0,67	0,24	0,16	0,10	13,17
2009/10	0,73	2,83	2,32	2,43	3,14	2,36	1,09	1,54	1,83	0,40	0,15	0,15	18,99
2010/11	1,47	2,54	2,57	2,82	1,28	1,72	1,04	0,75	0,33	0,33	0,31	0,11	15,27
2011/12	0,61	2,26	1,13	0,55	1,71	0,52	1,58	1,59	0,51	0,23	0,10	0,12	10,89
2012/13	1,19	1,22	2,08	2,88	2,26	3,38	2,04	1,32	0,91	0,39	0,16	0,16	18,00
2013/14	1,89	2,35	1,41	3,09	2,69	2,56	2,27	0,96	0,51	0,34	0,28	0,33	18,67
2014/15	1,76	2,35	2,26	1,01	1,37	3,24	1,30	0,94	0,61	0,17	0,16	0,75	15,91
2015/16	2,51	1,00	0,88	2,15	2,59	2,02	3,87	2,07	0,90	0,67	0,49	0,42	19,56
2016/17	0,37	0,61	0,40	0,34	3,57	0,70	0,52	1,07	0,75	0,43	0,33	0,25	9,33
2017/18	0,20	0,37	0,87	0,64	0,49	4,96	5,66	1,68	1,25	0,87	0,55	0,42	17,96

APORTACIÓN INTERCUENCA - CAMBIO CLIMÁTICO (Serie completa)

Masa 30400078.- Río Valdavia desde cabecera hasta confluencia con arroyo de Villafría, y río de las Heras y arroyo de San Román

	OCT	NOV	DIC	ENE	FEB	MAR	ABR	MAY	JUN	JUL	AGO	SEP	AÑO
MÍNIMO	0,01	0,06	0,02	0,05	0,10	0,09	0,27	0,15	0,09	0,04	0,03	0,02	1,87
MÁXIMO	3,09	6,98	10,71	15,64	15,88	12,23	7,08	4,77	3,23	1,62	1,01	2,09	59,03
PROMEDIO	0,52	1,18	1,98	3,22	3,58	3,87	2,39	1,74	0,96	0,51	0,31	0,25	20,51
PERCENTIL 10	0,08	0,11	0,13	0,41	0,57	0,82	0,72	0,49	0,32	0,18	0,11	0,08	8,26
PERCENTIL 25	0,12	0,19	0,52	0,78	1,37	1,71	1,23	0,92	0,49	0,28	0,16	0,11	11,66
MEDIANA	0,22	0,74	1,19	2,07	2,42	3,05	1,89	1,45	0,82	0,48	0,30	0,18	18,64
PERCENTIL 75	0,59	1,58	2,81	4,80	5,16	5,68	3,33	2,18	1,31	0,64	0,40	0,27	28,01
PERCENTIL 90	1,29	2,61	4,20	7,29	8,37	7,86	4,71	3,49	1,79	0,86	0,57	0,49	35,67
DESVIACIÓN TÍPICA	0,69	1,42	2,11	3,27	3,32	2,98	1,57	1,10	0,63	0,33	0,20	0,29	11,68
COEFICIENTE DE VARIACIÓN	1,35	1,19	1,07	1,02	0,93	0,77	0,66	0,63	0,66	0,65	0,64	1,13	0,57
COEFICIENTE DE SESGO	2,21	2,04	1,88	1,69	1,49	1,03	0,91	0,86	1,11	1,30	1,14	4,02	0,84
COEF. AUTOCORRELACIÓN													-0,10

AÑO	OCT	NOV	DIC	ENE	FEB	MAR	ABR	MAY	JUN	JUL	AGO	SEP	ANUAL
1940/41	1,20	1,51	0,96	0,96	8,20	7,71	3,26	3,98	2,19	1,56	0,94	0,64	33,11
1941/42	0,43	1,28	0,59	0,46	0,31	3,49	2,23	1,78	1,22	0,83	0,65	0,69	13,96
1942/43	1,01	0,75	1,94	3,45	1,88	1,89	1,74	1,22	0,79	0,57	0,40	1,01	16,64
1943/44	2,14	1,69	1,14	0,99	0,71	0,77	1,33	1,03	0,81	0,63	0,56	0,67	12,47
1944/45	0,83	0,79	0,99	0,64	2,12	1,68	1,01	0,92	0,81	0,62	0,52	0,38	11,30
1945/46	0,60	0,79	2,56	1,34	1,15	2,03	3,41	3,23	1,71	0,95	0,60	0,48	18,86
1946/47	0,46	1,01	1,45	0,72	4,56	11,19	2,78	1,75	1,47	0,97	0,74	1,08	28,17
1947/48	0,85	0,73	0,90	6,42	1,82	1,70	1,23	2,22	1,01	0,63	0,49	0,36	18,35
1948/49	0,30	0,32	2,59	1,11	0,85	1,51	0,90	0,78	0,78	0,56	0,37	2,09	12,15
1949/50	0,74	0,84	0,90	0,64	2,37	1,74	1,12	2,02	1,37	0,91	0,58	0,43	13,66
1950/51	0,01	0,06	0,11	1,05	1,51	7,99	1,45	1,12	0,68	0,34	0,21	0,13	14,65
1951/52	0,08	2,37	1,32	1,27	2,31	2,79	3,49	2,19	0,73	0,44	0,25	0,16	17,39
1952/53	0,14	0,44	2,56	0,49	0,61	3,15	1,98	0,91	0,53	0,28	0,16	0,10	11,35
1953/54	0,10	0,11	0,57	0,33	1,17	5,60	1,51	1,59	0,72	0,34	0,21	0,13	12,36
1954/55	0,08	0,21	0,37	2,39	2,54	4,04	1,58	0,72	0,45	0,25	0,16	0,10	12,89
1955/56	0,06	1,17	2,71	5,51	1,85	9,25	4,67	1,93	1,04	0,60	0,37	0,23	29,39
1956/57	0,14	0,13	0,09	0,05	1,03	0,82	0,36	0,30	0,11	0,07	0,04	0,03	3,16
1957/58	0,01	0,07	0,02	0,49	4,62	5,70	3,64	2,00	1,22	0,72	0,34	0,21	19,04
1958/59	0,14	0,08	0,93	2,11	0,47	2,90	1,74	1,35	0,63	0,28	0,17	0,12	10,92
1959/60	0,18	1,62	6,30	7,25	9,12	6,44	2,37	2,19	0,92	0,54	0,33	0,20	37,45
1960/61	2,32	6,98	1,24	2,04	10,43	2,69	2,04	1,04	0,78	0,38	0,23	0,16	30,34
1961/62	0,54	4,37	5,28	9,90	2,97	7,81	4,57	1,32	0,84	0,48	0,30	0,18	38,54
1962/63	0,11	0,21	0,50	6,18	1,39	11,30	4,28	1,39	0,92	0,51	0,32	0,23	27,34
1963/64	0,12	5,06	4,22	3,14	6,38	8,79	3,36	1,42	1,53	0,59	0,37	0,22	35,20
1964/65	0,22	0,10	0,13	0,53	1,75	4,54	1,07	0,52	0,27	0,18	0,11	0,11	9,54
1965/66	0,90	3,61	4,07	8,48	11,88	6,04	5,84	2,15	1,56	0,73	0,45	0,28	45,99
1966/67	1,51	3,36	1,64	1,93	2,51	2,41	0,74	1,48	0,46	0,25	0,16	0,10	16,55
1967/68	0,06	0,47	0,72	1,24	5,52	2,36	5,38	3,78	0,95	0,60	0,38	0,23	21,67
1968/69	0,14	0,33	0,55	3,25	1,13	10,68	2,74	3,07	2,38	0,76	0,46	0,30	25,79
1969/70	0,18	0,14	0,25	8,67	3,99	2,32	0,95	1,30	0,49	0,28	0,17	0,11	18,86
1970/71	0,06	0,14	0,48	2,85	1,75	2,14	4,05	3,57	3,23	1,32	0,59	0,35	20,53
1971/72	0,21	0,20	0,32	0,50	5,21	7,40	1,46	1,52	0,64	0,37	0,23	0,15	18,21
1972/73	0,30	0,39	0,93	2,94	2,47	0,95	0,57	4,25	1,07	0,50	0,30	0,18	14,86
1973/74	0,62	0,90	1,43	5,75	5,01	5,06	1,77	1,15	0,59	0,47	0,23	0,14	23,12
1974/75	0,08	0,90	0,47	2,34	1,73	3,07	1,02	0,76	0,41	0,20	0,13	0,09	11,23
1975/76	0,13	0,34	0,51	0,15	1,34	0,82	0,73	0,33	0,13	0,09	0,06	0,09	4,71
1976/77	0,42	1,08	1,36	4,85	7,69	3,37	1,88	1,56	1,70	0,70	0,34	0,21	25,15
1977/78	0,20	0,10	3,34	1,90	12,45	7,53	3,01	3,29	1,43	0,65	0,40	0,24	34,55
1978/79	0,15	0,15	7,23	10,48	15,88	7,78	5,51	2,03	1,33	0,71	0,45	0,27	51,97
1979/80	0,80	1,36	1,46	4,12	2,99	3,50	2,54	2,69	1,03	0,49	0,31	0,19	21,47
1980/81	0,15	0,23	0,47	1,30	0,41	2,23	1,57	1,60	0,52	0,26	0,16	0,10	9,00
1981/82	0,79	0,12	0,97	5,61	2,93	1,39	0,71	0,36	0,26	0,14	0,09	0,10	13,47
1982/83	0,47	2,10	5,10	1,25	3,65	1,88	5,32	4,77	1,43	0,78	0,48	0,29	27,52
1983/84	0,17	0,16	0,86	1,33	1,58	3,39	2,03	2,00	1,18	0,44	0,26	0,16	13,56
1984/85	0,46	5,27	3,45	3,36	9,67	3,19	4,82	2,09	1,70	0,68	0,40	0,25	35,35
1985/86	0,15	0,12	0,22	0,39	0,99	6,67	1,81	0,91	0,42	0,27	0,17	0,21	12,33
1986/87	0,09	0,08	0,15	0,25	1,88	1,80	2,11	0,63	0,29	0,19	0,12	0,08	7,66
1987/88	2,18	1,91	4,17	7,88	5,71	1,81	3,64	4,03	2,25	1,40	0,56	0,34	35,88
1988/89	0,26	0,19	0,13	0,15	0,10	0,25	0,47	0,15	0,09	0,04	0,03	0,02	1,87
1989/90	0,01	0,54	8,46	4,66	4,04	1,44	1,85	1,04	0,58	0,29	0,18	0,11	23,19
1990/91	0,27	0,74	0,95	3,51	1,58	7,53	1,89	0,93	0,55	0,31	0,19	0,12	18,57
1991/92	0,10	0,37	0,11	0,41	0,31	0,09	1,57	0,32	0,47	0,15	0,09	0,06	4,04
1992/93	0,08	0,11	1,07	0,43	0,16	1,10	0,53	1,31	0,90	0,28	0,16	0,15	6,28
1993/94	2,56	1,16	1,61	5,83	2,99	1,59	0,75	1,41	0,76	0,29	0,18	0,11	19,24
1994/95	0,10	0,51	0,44	2,77	2,47	1,78	0,44	0,41	0,18	0,12	0,08	0,05	9,34
1995/96	0,03	0,72	3,27	15,64	4,10	4,56	2,60	2,12	0,84	0,48	0,30	0,18	34,85
1996/97	0,11	0,13	2,24	3,58	1,29	0,59	0,29	0,32	0,83	0,35	0,14	0,08	9,96
1997/98	0,21	2,43	2,84	2,55	2,95	1,15	3,58	1,81	1,57	0,48	0,29	0,19	20,05
1998/99	0,17	0,09	0,07	0,52	0,25	0,50	0,27	0,41	0,14	0,07	0,05	0,14	2,67
1999/00	2,30	2,23	2,93	1,55	1,51	1,04	7,08	3,46	1,01	0,62	0,38	0,24	24,33
2000/01	0,21	2,86	10,71	15,08	11,07	12,23	2,55	2,15	0,94	0,62	0,39	0,24	59,03
2001/02	0,23	0,41	0,12	1,08	0,88	2,70	1,37	0,72	0,34	0,18	0,11	0,08	8,23
2002/03	0,43	1,88	7,65	7,05	7,48	4,54	3,08	1,69	0,83	0,47	0,30	0,19	35,58
2003/04	0,55	2,38	2,91	4,19	1,37	3,55	1,85	0,98	0,42	0,26	0,17	0,10	18,72
2004/05	0,22	0,76	0,88	1,74	1,41	2,56	2,02	0,77	0,36	0,22	0,14	0,08	11,16
2005/06	0,18	1,02	1,40	1,70	1,80	3,86	1,74	0,91	0,37	0,24	0,15	0,10	13,48
2006/07	2,78	5,52	4,19	1,83	5,31	4,35	3,26	2,98	2,05	0,71	0,44	0,27	33,69
2007/08	0,22	0,15	0,10	0,33	0,33	0,39	2,81	3,78	2,14	0,62	0,39	0,24	11,50
2008/09	0,16	0,19	1,00	2,15	2,47	2,39	1,23	0,64	0,34	0,19	0,12	0,07	10,96
2009/10	0,09	1,10	3,94	7,39	8,79	6,79	2,81	2,47	1,53	0,73	0,42	0,26	36,31
2010/11	0,23	0,98	3,41	4,86	3,08	3,02	1,62	1,19	0,49	0,29	0,18	0,11	19,45
2011/12	0,09	1,34	0,90	0,38	1,60	0,55	0,87	1,76	0,39	0,21	0,13	0,08	8,28
2012/13	0,35	0,78	2,05	4,47	4,56	5,95	4,33	2,63	1,18	0,61	0,38	0,23	27,52
2013/14	0,89	2,50	2,61	6,50	7,12	3,95	3,93	1,42	0,74	0,47	0,30	0,18	30,60
2014/15	0,64	2,43	3,21	2,34	5,75	3,17	1,71	1,34	0,52	0,32	0,20	0,18	21,80
2015/16	3,09	1,61	1,75	6,33	6,04	3,40	6,40	4,23	1,97	1,15	0,73	0,50	37,20
2016/17	0,42	0,72	0,58	0,52	6,69	1,56	1,01	1,40	1,01	0,70	0,47	0,32	15,40
2017/18	0,23	0,40	2,12	1,08	1,48	10,00	4,86	3,04	2,36	1,62	1,01	0,64	28,86

APORTACIÓN INTERCUENCA - CAMBIO CLIMÁTICO (Serie completa)

Masa 30400079.- Río Valdavia desde confluencia con el arroyo de Villafría hasta confluencia con río Pequeño, y arroyos de Villafría, las Cuevas y Cornoncillo

	OCT	NOV	DIC	ENE	FEB	MAR	ABR	MAY	JUN	JUL	AGO	SEP	AÑO
MÍNIMO	0,02	0,15	0,03	0,16	0,30	0,21	0,44	0,32	0,21	0,10	0,06	0,04	4,90
MÁXIMO	8,42	21,30	34,44	51,83	52,76	40,57	21,89	15,22	10,38	4,67	2,29	5,71	190,65
PROMEDIO	1,44	3,25	5,80	9,81	10,96	11,12	7,22	5,15	2,74	1,41	0,85	0,69	60,44
PERCENTIL 10	0,21	0,29	0,35	1,07	1,49	1,80	1,70	1,16	0,76	0,44	0,27	0,21	19,23
PERCENTIL 25	0,37	0,50	1,29	2,23	3,76	4,77	3,01	2,61	1,35	0,74	0,46	0,32	31,82
MEDIANA	0,61	1,82	2,89	5,89	6,80	7,86	5,69	4,19	2,24	1,35	0,84	0,56	52,78
PERCENTIL 75	1,61	3,97	8,38	14,13	16,20	14,78	10,56	6,80	3,50	1,94	1,23	0,80	81,88
PERCENTIL 90	3,99	7,43	13,71	23,66	24,81	25,71	15,38	11,12	5,38	2,28	1,43	1,10	112,14
DESVIACIÓN TÍPICA	1,97	4,18	6,69	10,78	10,66	9,22	5,24	3,58	1,97	0,92	0,50	0,75	38,48
COEFICIENTE DE VARIACIÓN	1,37	1,29	1,15	1,10	0,97	0,83	0,73	0,70	0,72	0,65	0,59	1,08	0,64
COEFICIENTE DE SESGO	2,21	2,31	2,03	1,88	1,64	1,19	0,93	0,89	1,29	1,23	0,53	4,40	0,93
COEF. AUTOCORRELACIÓN													-0,12

AÑO	OCT	NOV	DIC	ENE	FEB	MAR	ABR	MAY	JUN	JUL	AGO	SEP	ANUAL
1940/41	3,93	4,14	2,29	3,63	24,42	25,22	10,65	13,07	6,49	3,84	2,15	1,40	101,23
1941/42	0,93	3,58	1,45	1,02	0,68	10,26	6,58	4,61	2,84	1,82	1,42	1,70	36,91
1942/43	3,01	1,69	5,51	13,12	5,01	5,06	4,76	2,92	1,75	1,23	0,85	2,64	47,55
1943/44	6,60	4,87	2,79	2,23	1,61	1,84	3,37	2,35	1,76	1,36	1,28	1,68	31,74
1944/45	2,34	1,72	2,25	1,41	6,50	4,83	2,26	2,08	1,79	1,33	1,13	0,81	28,47
1945/46	1,75	2,01	7,61	3,23	2,69	4,91	11,11	11,07	4,92	2,24	1,31	1,05	53,89
1946/47	1,09	2,49	2,90	1,85	14,02	36,27	8,36	4,75	3,71	2,18	1,63	2,65	81,87
1947/48	2,00	1,69	2,23	20,32	5,11	3,79	2,93	5,85	2,52	1,40	1,06	0,76	49,66
1948/49	0,67	0,70	7,39	2,78	1,87	3,83	2,07	1,76	1,79	1,21	0,79	5,71	30,58
1949/50	2,12	2,11	2,38	1,67	6,94	5,01	2,85	6,64	3,46	2,18	1,28	0,99	37,63
1950/51	0,02	0,15	0,36	2,24	4,41	23,14	4,36	3,30	1,98	0,99	0,61	0,37	41,92
1951/52	0,24	7,06	4,16	3,94	5,90	7,93	11,16	6,80	2,24	1,34	0,78	0,49	52,04
1952/53	0,40	1,19	6,83	1,31	2,13	9,26	6,42	2,90	1,63	0,85	0,50	0,32	33,74
1953/54	0,37	0,38	1,70	1,10	4,81	15,06	4,40	4,66	2,01	0,96	0,60	0,37	36,41
1954/55	0,22	0,50	0,91	6,00	8,20	11,91	4,74	2,26	1,35	0,77	0,48	0,32	37,65
1955/56	0,18	3,43	8,51	16,67	5,50	29,71	15,37	6,48	3,39	2,01	1,24	0,76	93,25
1956/57	0,45	0,38	0,25	0,16	2,21	1,72	0,82	0,63	0,23	0,14	0,09	0,06	7,14
1957/58	0,03	0,16	0,03	1,73	10,63	15,25	10,81	5,92	3,51	2,01	0,97	0,60	51,65
1958/59	0,40	0,23	2,37	5,56	1,22	7,74	4,82	3,49	1,63	0,74	0,47	0,35	29,02
1959/60	0,45	3,48	22,57	20,57	27,71	20,09	7,56	6,66	2,79	1,67	1,04	0,64	115,22
1960/61	6,74	21,30	4,24	6,86	29,73	7,30	5,67	2,97	2,24	1,08	0,66	0,44	89,24
1961/62	1,10	11,27	15,67	32,49	9,10	24,10	14,13	4,17	2,69	1,54	0,97	0,59	117,80
1962/63	0,36	0,50	1,02	16,62	5,02	31,97	13,15	4,35	2,74	1,57	0,98	0,69	78,97
1963/64	0,38	13,07	13,61	9,11	19,38	27,02	11,34	4,40	4,28	1,83	1,14	0,69	106,25
1964/65	0,60	0,29	0,29	1,09	3,23	10,90	2,60	1,21	0,65	0,43	0,27	0,27	21,82
1965/66	2,68	10,72	13,89	25,03	45,03	14,40	18,14	6,85	4,79	2,29	1,42	0,87	146,10
1966/67	4,14	9,89	4,27	5,56	7,62	7,40	2,30	4,24	1,38	0,74	0,46	0,28	48,27
1967/68	0,17	1,35	1,99	2,95	14,85	6,81	15,40	11,62	2,81	1,79	1,12	0,68	61,55
1968/69	0,41	0,86	1,45	8,54	7,88	27,52	9,11	9,06	7,42	2,35	1,45	0,92	76,98
1969/70	0,54	0,41	0,66	27,61	10,71	6,63	2,65	3,47	1,32	0,78	0,49	0,30	55,57
1970/71	0,18	0,36	1,14	7,84	4,73	5,55	11,72	11,67	10,38	4,11	1,83	1,10	60,61
1971/72	0,66	0,60	0,74	2,29	20,29	16,37	3,86	4,09	1,63	0,98	0,61	0,40	52,53
1972/73	0,99	1,32	3,25	9,72	6,49	2,56	1,58	11,55	2,87	1,36	0,83	0,51	43,03
1973/74	1,80	2,73	3,98	18,11	18,25	13,19	5,49	3,38	1,76	1,42	0,69	0,42	71,23
1974/75	0,25	2,02	1,15	5,85	4,71	7,80	2,71	1,90	0,95	0,51	0,33	0,24	28,41
1975/76	0,26	0,65	0,98	0,35	3,00	1,63	1,46	0,68	0,28	0,20	0,14	0,23	9,85
1976/77	1,00	2,35	2,85	13,51	24,16	10,46	5,82	4,37	4,57	1,91	0,97	0,59	72,57
1977/78	0,60	0,30	10,38	7,86	33,80	27,63	9,48	9,98	4,30	2,02	1,25	0,76	108,36
1978/79	0,46	0,41	19,66	33,98	52,76	24,92	16,80	6,26	4,05	2,28	1,42	0,87	163,87
1979/80	2,14	3,37	3,67	11,21	8,85	10,63	7,45	8,38	3,08	1,48	0,93	0,56	61,76
1980/81	0,39	0,51	0,73	2,17	0,72	4,33	3,27	3,13	1,02	0,53	0,32	0,22	17,33
1981/82	1,92	0,28	2,64	14,34	7,96	3,28	1,89	0,93	0,70	0,38	0,23	0,26	34,79
1982/83	1,07	5,05	13,63	3,09	10,26	5,24	15,42	15,22	4,38	2,40	1,48	0,88	78,12
1983/84	0,52	0,48	2,88	2,99	3,62	9,40	5,49	5,48	3,19	1,18	0,70	0,43	36,36
1984/85	1,22	16,05	10,83	10,62	31,06	9,86	15,94	6,78	5,53	2,20	1,31	0,80	112,21
1985/86	0,47	0,38	1,67	3,02	9,83	11,63	4,94	2,30	1,09	0,72	0,45	0,60	37,10
1986/87	0,26	0,21	0,34	0,86	4,59	4,11	5,76	1,67	0,74	0,52	0,30	0,20	19,54
1987/88	5,80	4,67	12,21	24,96	18,56	5,70	12,49	12,86	7,26	4,67	1,83	1,10	112,11
1988/89	0,86	0,60	0,39	0,42	0,30	0,61	1,00	0,32	0,21	0,10	0,06	0,04	4,90
1989/90	0,02	1,46	27,37	15,81	13,31	4,81	5,79	3,18	1,74	0,92	0,57	0,35	75,32
1990/91	0,67	1,91	2,62	9,25	4,47	21,96	6,10	2,87	1,66	0,95	0,60	0,37	53,42
1991/92	0,29	0,80	0,27	0,97	0,65	0,21	3,86	0,72	0,94	0,32	0,19	0,13	9,36
1992/93	0,19	0,28	2,68	1,09	0,38	2,86	1,28	3,07	2,07	0,66	0,38	0,40	15,33
1993/94	7,52	3,58	4,11	17,35	8,97	4,89	2,14	3,90	2,17	0,84	0,52	0,32	56,32
1994/95	0,26	1,42	1,09	7,35	6,66	4,75	1,18	1,04	0,48	0,33	0,20	0,12	24,90
1995/96	0,07	2,07	10,29	51,83	13,74	14,74	8,49	6,64	2,62	1,55	0,97	0,60	113,61
1996/97	0,35	0,34	5,57	10,38	3,54	1,63	0,82	0,86	2,21	0,84	0,35	0,21	27,12
1997/98	0,56	7,04	8,90	7,73	10,04	3,34	10,27	5,16	4,77	1,41	0,86	0,56	60,64
1998/99	0,43	0,23	0,17	1,16	0,46	0,86	0,44	0,65	0,22	0,11	0,08	0,32	5,13
1999/00	6,33	6,46	8,38	4,74	4,34	3,04	21,62	11,26	3,17	1,95	1,22	0,75	73,26
2000/01	0,62	8,29	34,44	50,69	33,44	40,57	8,34	7,00	3,13	2,07	1,29	0,79	190,65
2001/02	0,67	1,10	0,34	2,78	2,31	6,77	3,65	1,69	0,77	0,44	0,28	0,19	20,99
2002/03	1,21	4,99	23,19	23,11	23,21	14,79	10,06	5,55	2,58	1,54	0,97	0,60	111,78
2003/04	1,62	6,45	9,15	10,43	3,72	10,68	5,45	2,78	1,20	0,75	0,50	0,30	53,02
2004/05	0,60	2,05	2,36	4,87	4,37	7,21	5,72	2,11	1,01	0,62	0,39	0,24	31,54
2005/06	0,47	2,60	3,66	4,08	4,86	10,50	5,10	2,56	1,05	0,69	0,43	0,29	36,30
2006/07	7,82	17,87	13,99	5,93	17,09	13,53	9,99	9,37	6,05	2,18	1,36	0,83	106,02
2007/08	0,66	0,44	0,29	1,02	1,01	1,00	7,01	10,45	6,62	1,78	1,10	0,67	32,06
2008/09	0,45	0,48	2,84	4,94	6,54	6,44	3,38	1,54	0,84	0,50	0,31	0,19	28,46
2009/10	0,23	2,49	12,38	29,15	25,71	22,55	9,73	7,99	4,54	2,28	1,34	0,82	119,21
2010/11	0,67	2,07	9,11	14,41	9,86	9,18	4,99	3,95	1,51	0,91	0,57	0,35	57,58
2011/12	0,26	3,25	2,11	0,88	3,47	1,23	1,76	3,85	0,80	0,44	0,28	0,17	18,50
2012/13	1,06	2,19	5,81	12,55	13,06	18,53	13,52	8,02	3,43	1,84	1,15	0,70	81,88
2013/14	2,41	6,27	7,83	20,32	24,24	12,00	11,94	4,21	2,27	1,44	0,90	0,55	94,39
2014/15	1,58	6,38	8,39	7,37	18,72	6,96	4,77	3,66	1,42	0,89	0,56	0,46	61,15
2015/16	8,42	4,10	4,20	21,22	18,29	9,88	21,89	13,30	5,31	2,62	1,57	1,06	111,87
2016/17	0,93	1,72	1,24	1,14	16,65	4,00	2,28	3,37	2,37	1,51	1,01	0,68	36,90
2017/18	0,48	0,91	4,98	2,73	3,87	26,86	19,47	9,25	6,59	4,01	2,29	1,39	82,82

APORTACIÓN INTERCUENCA - CAMBIO CLIMÁTICO (Serie completa)

Masa 30400080.- Río Valdavia desde confluencia con río Pequeño hasta confluencia con río Avión, y río Pequeño

	OCT	NOV	DIC	ENE	FEB	MAR	ABR	MAY	JUN	JUL	AGO	SEP	AÑO
MÍNIMO	0,03	0,17	0,10	0,22	0,36	0,25	0,45	0,36	0,24	0,11	0,07	0,04	5,55
MÁXIMO	9,35	26,29	43,30	66,21	66,81	51,55	26,88	18,33	12,25	5,87	2,40	6,32	239,10
PROMEDIO	1,65	3,79	6,95	11,94	13,21	13,16	8,63	6,11	3,22	1,64	0,98	0,79	72,06
PERCENTIL 10	0,24	0,35	0,40	1,19	1,58	1,92	1,82	1,28	0,84	0,48	0,30	0,23	21,68
PERCENTIL 25	0,46	0,57	1,37	2,48	4,55	5,16	3,20	3,00	1,59	0,87	0,54	0,36	35,55
MEDIANA	0,72	1,90	3,37	6,72	7,94	9,28	6,63	5,00	2,64	1,41	0,95	0,67	62,13
PERCENTIL 75	1,81	4,44	9,40	16,15	17,98	17,32	12,65	8,41	4,14	2,27	1,38	0,98	95,53
PERCENTIL 90	4,33	9,12	17,07	29,62	30,83	31,59	17,86	13,15	6,36	2,82	1,69	1,33	138,90
DESVIACIÓN TÍPICA	2,27	5,08	8,24	13,49	13,19	11,33	6,45	4,42	2,40	1,10	0,57	0,81	48,56
COEFICIENTE DE VARIACIÓN	1,38	1,34	1,19	1,13	1,00	0,86	0,75	0,72	0,74	0,67	0,58	1,03	0,67
COEFICIENTE DE SESGO	2,26	2,43	2,09	2,00	1,76	1,24	0,89	0,90	1,28	1,27	0,41	4,54	1,01
COEF. AUTOCORRELACIÓN													-0,12

AÑO	OCT	NOV	DIC	ENE	FEB	MAR	ABR	MAY	JUN	JUL	AGO	SEP	ANUAL
1940/41	4,15	4,48	2,46	4,58	28,78	28,98	12,50	16,07	7,94	4,26	2,27	1,42	117,90
1941/42	0,94	3,82	1,60	1,06	0,69	11,02	7,50	5,09	2,98	1,86	1,43	1,73	39,69
1942/43	3,10	1,74	5,78	14,78	5,82	5,48	5,29	3,17	1,79	1,24	0,85	2,77	51,81
1943/44	7,17	5,24	2,95	2,29	1,65	1,89	3,51	2,43	1,78	1,37	1,29	1,69	33,27
1944/45	2,36	1,73	2,29	1,45	6,99	5,12	2,31	2,10	1,81	1,34	1,13	0,81	29,45
1945/46	1,77	2,05	8,07	3,53	2,76	5,40	13,49	14,27	5,94	2,40	1,33	1,06	62,07
1946/47	1,09	2,51	3,06	2,03	17,07	42,14	10,17	5,40	4,00	2,27	1,65	2,70	94,08
1947/48	2,05	1,72	2,28	22,75	6,00	3,98	3,11	6,46	2,80	1,44	1,07	0,77	54,41
1948/49	0,68	0,70	7,78	3,01	1,91	4,00	2,16	1,78	1,82	1,23	0,80	6,32	32,19
1949/50	2,43	2,20	2,57	1,82	7,38	5,29	2,92	6,98	3,87	2,37	1,31	0,99	40,12
1950/51	0,03	0,17	0,40	2,58	6,65	26,79	5,30	3,93	2,34	1,19	0,73	0,45	50,59
1951/52	0,28	8,34	5,05	4,90	6,47	9,49	13,92	8,42	2,73	1,65	0,97	0,60	62,81
1952/53	0,49	1,39	8,13	2,45	2,89	9,65	7,35	3,36	1,85	0,96	0,57	0,37	39,47
1953/54	0,46	0,47	2,08	1,84	5,90	16,81	4,99	5,38	2,33	1,10	0,69	0,42	42,48
1954/55	0,25	0,57	1,05	6,86	10,61	14,25	5,80	2,83	1,65	0,94	0,60	0,39	45,79
1955/56	0,22	4,13	10,53	20,08	7,33	35,97	19,28	8,16	4,24	2,52	1,55	0,96	114,96
1956/57	0,56	0,45	0,30	0,22	2,36	1,84	0,88	0,67	0,25	0,15	0,09	0,06	7,83
1957/58	0,03	0,17	0,10	2,18	11,65	17,28	12,70	7,00	4,10	2,34	1,13	0,70	59,38
1958/59	0,47	0,27	2,93	6,41	1,41	9,06	5,54	3,92	1,82	0,85	0,53	0,41	33,62
1959/60	0,52	3,78	26,64	24,89	34,65	25,33	9,49	8,37	3,50	2,10	1,31	0,80	141,38
1960/61	8,30	26,29	7,64	11,16	31,52	8,57	6,73	3,51	2,66	1,28	0,78	0,52	108,96
1961/62	1,23	13,25	19,22	40,69	10,83	30,16	17,60	5,17	3,37	1,94	1,21	0,74	145,41
1962/63	0,44	0,59	1,13	19,36	8,13	37,10	16,20	5,40	3,38	1,94	1,21	0,84	95,71
1963/64	0,46	15,62	18,28	10,31	24,36	33,74	14,26	5,45	5,14	2,27	1,41	0,86	132,17
1964/65	0,71	0,35	0,34	1,26	3,45	12,19	2,89	1,34	0,72	0,48	0,30	0,30	24,33
1965/66	3,18	12,66	16,88	31,40	57,88	17,34	22,81	8,64	6,03	2,89	1,80	1,10	182,61
1966/67	4,75	11,33	4,74	6,44	8,89	8,70	2,73	4,95	1,60	0,86	0,54	0,33	55,86
1967/68	0,20	1,58	2,25	3,13	16,85	7,75	17,81	13,79	3,28	2,09	1,31	0,80	70,85
1968/69	0,47	1,01	1,74	10,04	10,00	32,98	11,47	10,95	9,09	2,88	1,78	1,12	93,55
1969/70	0,66	0,49	0,76	33,77	13,04	7,74	3,14	3,95	1,54	0,92	0,58	0,35	66,93
1970/71	0,21	0,40	1,27	8,95	5,40	6,15	13,60	14,11	12,25	4,83	2,17	1,31	70,64
1971/72	0,78	0,69	0,80	2,84	23,67	18,84	4,46	4,70	1,86	1,13	0,71	0,47	60,94
1972/73	1,22	1,62	4,13	12,00	7,28	2,95	1,81	12,87	3,23	1,53	0,93	0,57	50,14
1973/74	2,03	3,12	4,43	21,56	22,06	15,58	6,68	4,03	2,11	1,72	0,83	0,51	84,65
1974/75	0,30	2,23	1,30	6,58	5,45	8,84	3,05	2,09	1,04	0,57	0,37	0,27	32,07
1975/76	0,28	0,68	1,04	0,39	3,19	1,70	1,50	0,70	0,29	0,21	0,15	0,27	10,41
1976/77	1,17	2,65	3,27	15,85	30,05	12,82	7,13	5,05	5,11	2,17	1,13	0,69	87,10
1977/78	0,71	0,35	12,80	12,51	40,34	34,60	11,71	12,07	5,16	2,49	1,54	0,94	135,23
1978/79	0,56	0,48	22,97	42,23	66,81	31,35	20,64	7,77	5,00	2,86	1,79	1,09	203,55
1979/80	2,53	3,85	4,50	12,41	10,45	12,62	8,78	10,17	3,66	1,77	1,11	0,67	72,52
1980/81	0,46	0,57	0,78	2,25	0,76	4,48	3,39	3,19	1,05	0,54	0,33	0,23	18,02
1981/82	2,15	0,30	3,11	16,25	9,22	3,72	2,18	1,06	0,79	0,43	0,27	0,31	39,80
1982/83	1,25	5,85	15,59	3,51	12,04	6,05	17,98	18,33	5,23	2,85	1,76	1,05	91,49
1983/84	0,61	0,58	3,48	3,45	4,36	10,46	6,34	6,15	3,55	1,33	0,79	0,48	41,57
1984/85	1,41	19,55	13,53	14,98	37,68	12,02	19,81	8,33	6,69	2,70	1,62	0,99	139,31
1985/86	0,58	0,46	2,06	3,92	12,55	13,13	5,83	2,69	1,29	0,86	0,54	0,74	44,64
1986/87	0,31	0,24	0,38	1,07	5,37	4,56	6,58	1,87	0,84	0,59	0,35	0,23	22,39
1987/88	6,77	5,45	14,44	30,50	22,97	6,80	15,53	15,97	9,03	5,87	2,28	1,38	136,98
1988/89	1,06	0,73	0,47	0,49	0,36	0,69	1,10	0,36	0,24	0,11	0,07	0,04	5,71
1989/90	0,03	1,71	33,54	19,96	16,51	5,98	7,01	3,84	2,07	1,12	0,69	0,42	92,88
1990/91	0,76	2,27	3,00	10,55	5,19	25,76	7,21	3,30	1,91	1,11	0,70	0,43	62,18
1991/92	0,33	0,87	0,30	1,04	0,68	0,25	4,06	0,75	1,00	0,33	0,20	0,14	9,96
1992/93	0,21	0,33	3,10	1,25	0,49	3,23	1,38	3,24	2,18	0,70	0,40	0,46	16,97
1993/94	8,97	4,30	4,71	20,41	10,82	5,82	2,49	4,47	2,50	0,97	0,61	0,37	66,44
1994/95	0,30	1,65	1,27	8,24	7,75	5,30	1,34	1,16	0,54	0,37	0,23	0,14	28,29
1995/96	0,08	2,45	12,78	66,21	17,81	17,61	10,62	8,20	3,24	1,93	1,22	0,74	142,91
1996/97	0,44	0,40	6,35	12,39	4,22	1,93	0,97	1,01	2,61	0,98	0,41	0,25	31,96
1997/98	0,67	8,68	11,18	10,82	11,85	4,06	12,15	6,02	5,65	1,68	1,03	0,67	74,45
1998/99	0,49	0,27	0,20	1,27	0,49	0,89	0,45	0,69	0,24	0,11	0,09	0,35	5,55
1999/00	7,31	7,61	9,35	5,84	4,85	3,53	25,71	13,89	3,83	2,36	1,48	0,90	86,64
2000/01	0,74	10,14	43,30	64,15	40,69	51,55	10,51	8,79	3,96	2,63	1,64	1,00	239,10
2001/02	0,83	1,25	0,40	3,09	2,56	7,53	4,05	1,81	0,84	0,49	0,30	0,22	23,36
2002/03	1,44	5,87	28,02	29,23	28,62	18,71	12,78	6,93	3,21	1,94	1,22	0,76	138,73
2003/04	2,07	7,76	11,44	12,06	4,87	12,38	6,43	3,27	1,41	0,89	0,59	0,36	63,54
2004/05	0,72	2,30	3,02	5,40	4,83	7,71	6,37	2,28	1,10	0,68	0,42	0,26	35,11
2005/06	0,57	3,07	4,16	4,66	5,60	11,91	5,93	2,94	1,21	0,80	0,50	0,34	41,68
2006/07	9,35	21,98	17,50	7,72	20,80	16,23	11,99	11,37	7,23	2,63	1,64	1,00	129,43
2007/08	0,80	0,53	0,35	1,20	1,18	1,10	7,80	11,89	7,89	2,06	1,27	0,78	36,87
2008/09	0,52	0,54	3,18	5,50	7,40	7,12	3,71	1,68	0,92	0,55	0,34	0,21	31,68
2009/10	0,27	2,80	15,84	36,43	31,53	28,60	12,34	9,84	5,51	2,81	1,66	1,02	148,65
2010/11	0,81	2,26	10,64	17,51	12,23	11,17	6,11	4,86	1,84	1,12	0,70	0,43	69,67
2011/12	0,31	3,68	2,36	0,98	3,71	1,31	1,82	4,08	0,84	0,47	0,29	0,18	20,04
2012/13	1,23	2,59	6,74	14,64	15,17	22,48	16,71	9,91	4,15	2,25	1,40	0,86	98,13
2013/14	2,95	7,11	9,34	24,89	30,54	14,55	14,55	5,09	2,76	1,76	1,10	0,67	115,33
2014/15	1,82	7,27	9,41	8,44	21,24	7,59	5,35	4,07	1,58	0,99	0,62	0,52	68,91
2015/16	9,17	4,52	4,42	24,42	21,91	11,84	26,88	16,40	6,21	2,76	1,59	1,06	131,19
2016/17	0,93	1,74	1,25	1,15	18,04	4,51	2,40	3,59	2,50	1,54	1,02	0,68	39,35
2017/18	0,48	0,93	5,26	2,94	4,46	32,14	21,90	10,90	7,68	4,47	2,40	1,40	94,97

APORTACIÓN INTERCUENCA - CAMBIO CLIMÁTICO (Serie completa)
Masa 30400081.- Río Avión desde cabecera hasta confluencia con río Valdavia

	OCT	NOV	DIC	ENE	FEB	MAR	ABR	MAY	JUN	JUL	AGO	SEP	AÑO
MÍNIMO	0,00	0,00	0,00	0,01	0,02	0,04	0,03	0,03	0,02	0,01	0,00	0,00	0,68
MÁXIMO	2,36	7,21	12,41	20,17	19,59	15,39	6,75	4,58	2,86	1,70	0,65	0,71	67,94
PROMEDIO	0,31	0,82	1,59	2,96	3,34	3,11	2,05	1,41	0,73	0,35	0,20	0,14	17,01
PERCENTIL 10	0,01	0,05	0,07	0,13	0,09	0,23	0,15	0,16	0,06	0,02	0,01	0,01	1,98
PERCENTIL 25	0,06	0,10	0,18	0,35	0,65	0,76	0,57	0,34	0,18	0,10	0,05	0,05	5,37
MEDIANA	0,14	0,33	0,62	1,42	1,69	2,01	1,56	1,01	0,51	0,24	0,15	0,10	13,29
PERCENTIL 75	0,29	0,80	2,24	3,88	4,53	3,79	3,14	2,35	1,14	0,58	0,33	0,21	24,41
PERCENTIL 90	0,79	2,15	4,54	8,25	8,66	8,25	4,84	3,09	1,56	0,72	0,44	0,28	38,38
DESVIACIÓN TÍPICA	0,50	1,36	2,24	3,89	3,98	3,23	1,78	1,22	0,65	0,31	0,17	0,12	14,64
COEFICIENTE DE VARIACIÓN	1,58	1,65	1,41	1,32	1,19	1,04	0,87	0,86	0,90	0,88	0,86	0,87	0,86
COEFICIENTE DE SESGO	2,86	2,79	2,32	2,30	2,04	1,48	0,81	0,83	1,16	1,38	0,68	1,67	1,18
COEF. AUTOCORRELACIÓN													-0,03

AÑO	OCT	NOV	DIC	ENE	FEB	MAR	ABR	MAY	JUN	JUL	AGO	SEP	ANUAL
1940/41	0,27	0,43	0,22	1,30	5,03	4,88	2,39	3,83	1,85	0,55	0,16	0,02	20,93
1941/42	0,00	0,27	0,18	0,04	0,02	0,92	1,14	0,61	0,18	0,04	0,01	0,04	3,44
1942/43	0,10	0,06	0,31	2,09	1,05	0,56	0,66	0,32	0,05	0,01	0,00	0,16	5,37
1943/44	0,65	0,46	0,21	0,08	0,05	0,06	0,19	0,11	0,02	0,01	0,01	0,02	1,86
1944/45	0,02	0,01	0,05	0,05	0,64	0,38	0,06	0,03	0,02	0,01	0,00	0,00	1,26
1945/46	0,03	0,05	0,55	0,38	0,10	0,60	2,77	3,69	1,30	0,21	0,03	0,01	9,71
1946/47	0,01	0,03	0,18	0,24	3,59	7,48	2,33	0,83	0,38	0,11	0,02	0,07	15,27
1947/48	0,06	0,03	0,07	2,61	1,15	0,24	0,22	0,75	0,37	0,06	0,01	0,00	5,56
1948/49	0,00	0,00	0,55	0,30	0,06	0,21	0,12	0,03	0,03	0,02	0,00	0,71	2,04
1949/50	0,39	0,11	0,23	0,19	0,63	0,36	0,10	0,45	0,51	0,24	0,04	0,01	3,25
1950/51	0,01	0,04	0,08	0,35	1,14	7,53	1,54	1,06	0,62	0,33	0,20	0,12	13,03
1951/52	0,07	1,86	1,18	1,07	1,38	2,60	4,09	2,38	0,78	0,47	0,28	0,17	16,33
1952/53	0,13	0,33	1,90	0,46	0,48	1,83	1,62	0,82	0,47	0,23	0,13	0,09	8,49
1953/54	0,12	0,13	0,58	0,36	1,99	2,85	0,91	1,16	0,59	0,24	0,15	0,09	9,17
1954/55	0,05	0,11	0,24	1,52	3,70	3,61	1,66	0,84	0,47	0,27	0,17	0,11	12,75
1955/56	0,06	1,04	2,90	5,10	1,65	9,98	5,54	2,39	1,22	0,75	0,45	0,28	31,37
1956/57	0,16	0,10	0,07	0,07	0,28	0,26	0,11	0,08	0,03	0,02	0,01	0,01	1,19
1957/58	0,00	0,02	0,00	0,87	1,95	3,64	3,14	1,82	1,03	0,62	0,29	0,18	13,55
1958/59	0,12	0,06	0,90	1,43	0,32	2,27	1,19	0,81	0,36	0,19	0,12	0,10	7,87
1959/60	0,11	0,59	6,37	6,53	9,81	7,36	2,73	2,63	1,09	0,64	0,40	0,24	38,51
1960/61	2,36	7,21	1,66	2,91	8,80	2,43	2,24	1,10	0,96	0,42	0,25	0,16	30,51
1961/62	0,28	3,32	5,23	11,90	2,59	9,14	5,24	1,49	1,06	0,59	0,37	0,22	41,41
1962/63	0,13	0,14	0,19	4,68	1,43	11,27	4,94	1,71	1,15	0,61	0,38	0,25	26,89
1963/64	0,14	4,16	4,49	3,56	8,49	10,26	4,20	1,62	1,54	0,71	0,44	0,27	39,85
1964/65	0,19	0,10	0,08	0,14	0,53	2,73	0,59	0,28	0,15	0,10	0,06	0,07	5,02
1965/66	0,75	2,85	4,12	9,52	18,41	4,07	6,75	2,49	1,91	0,88	0,54	0,33	52,64
1966/67	0,86	1,95	0,77	1,30	1,93	1,99	0,63	1,18	0,36	0,20	0,12	0,08	11,37
1967/68	0,04	0,33	0,30	0,36	3,25	1,45	3,90	3,36	0,73	0,48	0,30	0,18	14,69
1968/69	0,10	0,24	0,43	2,47	3,34	8,21	3,31	2,88	2,53	0,80	0,50	0,31	25,11
1969/70	0,17	0,12	0,13	9,09	3,40	1,77	0,74	0,79	0,33	0,21	0,13	0,08	16,97
1970/71	0,05	0,07	0,14	1,79	1,12	1,00	3,08	3,55	2,86	1,12	0,51	0,31	15,60
1971/72	0,18	0,13	0,10	0,60	5,49	3,77	0,95	0,95	0,36	0,24	0,15	0,10	13,01
1972/73	0,29	0,40	1,16	3,12	1,33	0,62	0,37	2,25	0,62	0,29	0,18	0,11	10,72
1973/74	0,32	0,53	0,67	4,95	5,66	3,49	1,71	0,99	0,51	0,44	0,21	0,13	19,60
1974/75	0,07	0,33	0,23	1,21	1,17	1,84	0,58	0,34	0,17	0,11	0,07	0,05	6,17
1975/76	0,04	0,06	0,09	0,03	0,37	0,16	0,09	0,04	0,02	0,02	0,02	0,06	1,00
1976/77	0,27	0,57	0,63	3,95	8,60	3,49	1,87	1,02	0,83	0,39	0,24	0,14	22,01
1977/78	0,15	0,07	3,39	4,15	12,31	9,24	3,20	2,98	1,27	0,68	0,42	0,26	38,12
1978/79	0,15	0,11	5,16	11,86	19,59	9,03	5,65	2,15	1,37	0,83	0,52	0,31	56,72
1979/80	0,63	0,82	1,26	2,12	2,68	3,18	2,08	2,71	0,90	0,45	0,28	0,17	17,27
1980/81	0,11	0,10	0,08	0,16	0,06	0,41	0,31	0,19	0,07	0,04	0,03	0,02	1,57
1981/82	0,40	0,05	0,79	3,21	2,12	0,80	0,49	0,23	0,16	0,09	0,06	0,09	8,50
1982/83	0,34	1,26	3,43	0,77	2,83	1,37	4,06	4,58	1,29	0,69	0,43	0,26	21,30
1983/84	0,14	0,13	0,87	0,69	0,91	2,04	1,37	1,07	0,58	0,25	0,15	0,09	8,30
1984/85	0,30	4,98	3,89	3,81	11,48	3,31	5,34	2,15	1,61	0,70	0,43	0,26	38,27
1985/86	0,15	0,12	0,63	1,30	4,14	2,29	1,28	0,60	0,29	0,20	0,12	0,20	11,32
1986/87	0,08	0,06	0,07	0,26	1,24	0,80	1,39	0,35	0,17	0,13	0,07	0,05	4,66
1987/88	1,63	1,26	3,48	8,17	6,10	1,60	4,03	4,49	2,61	1,70	0,65	0,39	36,12
1988/89	0,28	0,19	0,12	0,11	0,09	0,12	0,16	0,05	0,04	0,02	0,01	0,01	1,19
1989/90	0,00	0,40	8,59	5,63	4,66	1,64	1,70	0,93	0,47	0,29	0,18	0,11	24,61
1990/91	0,14	0,42	0,59	2,24	1,19	5,93	1,58	0,64	0,37	0,24	0,15	0,09	13,61
1991/92	0,06	0,11	0,04	0,10	0,06	0,04	0,30	0,05	0,08	0,03	0,02	0,01	0,91
1992/93	0,03	0,06	0,65	0,26	0,09	0,54	0,17	0,31	0,22	0,07	0,05	0,09	2,54
1993/94	2,10	1,06	0,93	4,56	2,76	1,38	0,52	0,82	0,49	0,20	0,13	0,08	15,03
1994/95	0,06	0,34	0,28	1,41	1,72	0,91	0,25	0,18	0,10	0,07	0,04	0,03	5,38
1995/96	0,01	0,57	3,43	20,17	4,87	4,69	2,87	2,20	0,87	0,54	0,34	0,21	40,76
1996/97	0,12	0,09	1,21	2,97	1,08	0,46	0,23	0,22	0,62	0,22	0,10	0,06	7,37
1997/98	0,17	2,42	3,17	3,67	3,21	1,08	2,80	1,33	1,31	0,40	0,25	0,16	19,96
1998/99	0,10	0,06	0,04	0,17	0,05	0,06	0,03	0,07	0,02	0,01	0,01	0,06	0,68
1999/00	1,46	1,66	1,45	1,26	1,07	0,74	6,05	3,67	0,95	0,60	0,37	0,23	19,50
2000/01	0,18	2,73	12,41	17,62	11,33	15,39	3,05	2,50	1,15	0,78	0,49	0,30	67,94
2001/02	0,22	0,21	0,09	0,50	0,38	1,37	0,70	0,24	0,12	0,08	0,05	0,04	4,01
2002/03	0,32	1,31	6,87	8,43	8,06	5,60	3,81	1,90	0,88	0,56	0,35	0,22	38,32
2003/04	0,67	2,04	3,45	2,58	1,38	2,92	1,49	0,77	0,33	0,21	0,14	0,09	16,07
2004/05	0,18	0,35	0,60	0,83	0,64	0,84	1,00	0,27	0,14	0,09	0,06	0,03	5,02
2005/06	0,15	0,73	0,78	0,96	1,20	2,46	1,32	0,63	0,26	0,18	0,11	0,08	8,86
2006/07	2,36	6,00	4,86	2,23	5,50	3,80	2,88	2,97	1,80	0,66	0,41	0,25	33,71
2007/08	0,21	0,13	0,08	0,27	0,26	0,16	1,34	2,39	1,90	0,44	0,27	0,17	7,62
2008/09	0,11	0,10	0,50	0,92	1,37	1,15	0,57	0,24	0,14	0,09	0,05	0,03	5,27
2009/10	0,06	0,58	4,66	10,13	8,07	8,34	3,51	2,59	1,39	0,74	0,45	0,27	40,81
2010/11	0,20	0,32	2,35	4,44	3,51	2,95	1,67	1,30	0,48	0,30	0,19	0,11	17,81
2011/12	0,08	0,74	0,45	0,19	0,42	0,15	0,13	0,40	0,07	0,04	0,03	0,02	2,73
2012/13	0,23	0,59	1,43	3,23	3,19	5,90	4,80	2,77	1,09	0,60	0,38	0,23	24,45
2013/14	0,94	1,48	2,39	6,90	8,92	3,77	3,95	1,33	0,74	0,48	0,30	0,18	31,39
2014/15	0,43	1,57	1,79	1,70	3,86	1,07	1,00	0,72	0,28	0,18	0,11	0,10	12,79
2015/16	0,88	0,53	0,26	3,90	4,74	2,57	6,01	4,02	1,16	0,18	0,03	0,00	24,28
2016/17	0,00	0,03	0,02	0,01	1,55	0,65	0,14	0,27	0,18	0,04	0,01	0,00	2,90
2017/18	0,00	0,01	0,32	0,27	0,70	6,87	3,12	2,11	1,40	0,60	0,15	0,02	15,57

APORTACIÓN INTERCUENCA - CAMBIO CLIMÁTICO (Serie completa)

Masa 30400082.- Río Torre desde cabecera hasta confluencia con el río Luna, y arroyo de Piedrasecha

	OCT	NOV	DIC	ENE	FEB	MAR	ABR	MAY	JUN	JUL	AGO	SEP	AÑO
MÍNIMO	0,02	0,03	0,06	0,11	0,11	0,27	0,52	0,34	0,18	0,10	0,05	0,03	2,72
MÁXIMO	5,30	4,44	7,70	12,98	9,48	8,85	8,23	4,88	2,57	1,37	1,21	1,61	41,70
PROMEDIO	0,52	1,09	2,00	2,98	3,06	3,13	2,18	1,51	0,84	0,47	0,28	0,22	18,28
PERCENTIL 10	0,03	0,08	0,33	0,75	0,86	1,21	0,81	0,61	0,31	0,16	0,07	0,04	9,16
PERCENTIL 25	0,05	0,24	0,70	1,12	1,83	1,71	1,08	0,81	0,46	0,22	0,10	0,05	11,72
MEDIANA	0,13	0,87	1,60	2,39	2,58	2,72	1,84	1,41	0,76	0,41	0,18	0,09	17,30
PERCENTIL 75	0,63	1,54	2,89	4,09	4,11	3,92	2,82	1,91	1,08	0,64	0,30	0,15	24,13
PERCENTIL 90	1,26	2,76	4,10	5,73	5,39	5,89	3,89	2,70	1,39	0,87	0,73	0,70	28,22
DESVIACIÓN TÍPICA	0,93	1,04	1,66	2,30	2,01	1,96	1,44	0,90	0,46	0,29	0,26	0,33	8,44
COEFICIENTE DE VARIACIÓN	1,78	0,95	0,83	0,77	0,66	0,63	0,66	0,59	0,55	0,63	0,94	1,48	0,46
COEFICIENTE DE SESGO	3,43	1,18	1,24	1,55	1,06	0,98	1,67	1,32	1,07	1,03	1,70	2,32	0,62
COEF. AUTOCORRELACIÓN													-0,17

AÑO	OCT	NOV	DIC	ENE	FEB	MAR	ABR	MAY	JUN	JUL	AGO	SEP	ANUAL
1940/41	1,62	2,09	0,89	0,93	5,60	8,85	2,76	2,69	1,38	1,12	1,00	0,96	29,88
1941/42	0,80	1,39	0,75	0,79	0,70	5,74	1,92	1,06	0,97	0,79	0,78	0,69	16,38
1942/43	1,63	0,76	1,67	7,10	1,29	3,66	1,89	0,97	0,86	0,92	0,71	1,61	23,09
1943/44	4,81	1,12	0,90	0,91	0,89	1,25	1,40	0,80	0,74	0,73	0,79	0,65	15,00
1944/45	1,12	0,71	0,67	0,72	2,40	1,41	0,74	0,72	0,68	0,61	0,57	0,52	10,87
1945/46	0,63	1,74	2,31	0,88	1,05	2,05	8,23	3,55	1,10	0,93	0,82	0,87	24,16
1946/47	0,75	0,75	0,71	0,72	0,79	8,20	6,22	2,46	1,01	0,81	0,73	1,22	24,37
1947/48	0,92	0,77	0,72	2,38	2,50	6,25	0,95	1,62	0,89	0,76	0,69	0,62	19,08
1948/49	0,72	0,61	1,88	0,84	0,88	1,78	2,37	0,73	0,77	0,63	0,55	1,00	12,77
1949/50	0,59	1,59	0,78	0,76	3,29	1,15	0,79	4,26	1,30	0,87	0,74	0,67	16,79
1950/51	0,04	0,04	0,50	2,66	4,37	4,77	2,24	1,42	0,73	0,34	0,16	0,07	17,34
1951/52	0,04	0,93	1,18	1,95	1,44	1,21	1,69	1,20	0,53	0,26	0,12	0,05	10,60
1952/53	0,13	0,39	2,81	3,94	2,21	1,33	0,87	0,61	0,31	0,17	0,08	0,03	12,88
1953/54	0,03	0,04	0,72	1,32	2,72	3,28	1,58	0,95	0,45	0,21	0,10	0,04	11,44
1954/55	0,02	0,25	0,82	2,80	4,50	3,90	1,78	0,90	0,44	0,21	0,10	0,05	15,77
1955/56	0,02	2,83	2,91	5,29	3,94	3,92	4,12	2,74	1,38	0,65	0,30	0,16	28,25
1956/57	0,21	0,57	0,65	1,25	2,43	2,10	0,98	0,78	0,42	0,21	0,10	0,04	9,73
1957/58	0,02	0,03	0,27	1,23	2,59	3,18	3,16	1,84	0,99	0,49	0,22	0,10	14,11
1958/59	0,07	0,22	2,87	3,61	2,03	2,86	2,18	1,61	0,95	0,45	0,23	0,22	17,31
1959/60	0,75	2,91	7,70	6,32	6,51	5,86	2,84	1,40	0,67	0,31	0,14	0,06	35,47
1960/61	0,92	3,76	3,97	4,22	2,53	1,71	0,81	0,50	0,30	0,15	0,07	0,04	18,96
1961/62	0,19	2,47	4,15	6,62	2,91	3,80	2,88	1,53	0,69	0,32	0,15	0,07	25,76
1962/63	0,04	0,24	0,70	4,62	4,10	4,30	2,73	1,40	0,73	0,35	0,16	0,08	19,45
1963/64	0,04	2,73	4,82	2,86	3,13	5,90	3,55	1,76	0,94	0,43	0,20	0,09	26,47
1964/65	0,07	0,04	0,12	0,87	1,86	3,26	1,58	0,79	0,35	0,16	0,07	0,04	9,21
1965/66	0,73	2,28	2,90	5,11	9,48	6,88	4,46	2,35	1,14	0,54	0,25	0,11	36,24
1966/67	0,85	3,68	2,10	1,84	2,22	2,23	1,00	0,99	0,52	0,24	0,11	0,05	15,81
1967/68	0,02	0,31	1,44	2,06	4,04	3,53	3,08	2,80	1,17	0,55	0,25	0,12	19,37
1968/69	0,07	1,69	2,86	4,01	3,88	5,89	3,21	1,90	1,09	0,53	0,24	0,14	25,50
1969/70	0,13	0,20	0,68	5,76	4,08	2,73	1,26	1,02	0,51	0,24	0,11	0,05	16,77
1970/71	0,02	0,03	0,31	1,83	2,04	1,68	2,89	2,87	1,93	1,04	0,51	0,23	15,39
1971/72	0,11	0,16	0,56	1,98	4,35	3,37	1,66	1,05	0,53	0,25	0,11	0,06	14,19
1972/73	0,38	1,02	2,19	3,88	3,51	2,17	1,05	2,61	1,60	0,76	0,35	0,16	19,68
1973/74	0,21	0,37	0,66	4,02	4,03	3,56	1,83	0,97	0,51	0,42	0,18	0,08	16,84
1974/75	0,04	0,39	0,44	1,38	2,13	2,76	1,36	0,84	0,51	0,24	0,11	0,07	10,27
1975/76	0,63	1,30	1,59	1,11	1,71	1,20	0,72	0,41	0,18	0,10	0,05	0,04	9,04
1976/77	0,26	1,11	1,75	2,37	4,18	3,12	1,75	0,93	1,03	0,51	0,24	0,11	17,36
1977/78	0,11	0,08	2,72	4,17	4,81	5,86	2,38	2,09	1,03	0,48	0,22	0,10	24,06
1978/79	0,05	0,14	4,56	6,72	8,22	5,89	4,80	2,33	1,14	0,53	0,24	0,11	34,73
1979/80	0,67	1,27	1,73	2,70	2,86	2,22	1,84	2,15	1,04	0,49	0,22	0,10	17,30
1980/81	0,06	0,13	0,49	1,44	0,87	1,72	1,96	1,41	0,74	0,34	0,16	0,07	9,40
1981/82	0,56	0,28	1,45	3,73	2,63	1,83	0,88	0,43	0,26	0,12	0,05	0,03	12,27
1982/83	0,35	2,61	3,51	2,40	2,00	2,08	2,10	2,95	1,37	0,64	0,30	0,14	20,46
1983/84	0,07	0,58	1,60	1,87	2,00	2,11	1,59	1,47	1,07	0,50	0,23	0,10	13,18
1984/85	0,40	3,35	3,72	4,00	5,30	3,91	2,82	1,56	1,40	0,58	0,26	0,12	27,43
1985/86	0,06	0,03	0,21	1,06	2,58	2,74	1,29	0,72	0,32	0,15	0,07	0,13	9,35
1986/87	0,12	0,18	0,34	0,90	1,99	1,59	1,39	0,80	0,35	0,17	0,08	0,05	7,97
1987/88	2,52	3,05	4,08	4,41	4,12	2,46	1,77	1,94	1,24	0,82	0,38	0,17	26,95
1988/89	0,09	0,07	0,11	0,11	0,11	0,27	0,69	0,57	0,40	0,18	0,08	0,04	2,72
1989/90	0,02	1,10	6,97	5,70	3,49	1,93	1,32	0,78	0,37	0,18	0,08	0,04	21,98
1990/91	0,25	1,20	1,86	2,50	1,85	5,80	2,56	1,58	0,71	0,33	0,15	0,07	18,87
1991/92	0,09	0,51	0,49	0,62	0,32	0,33	1,48	0,63	0,46	0,24	0,11	0,06	5,35
1992/93	0,09	0,26	1,97	1,29	0,63	1,17	0,60	1,71	2,12	1,01	0,46	0,23	11,53
1993/94	2,03	2,04	1,49	3,54	2,17	1,55	0,61	0,76	0,57	0,27	0,12	0,05	15,21
1994/95	0,04	0,42	0,69	2,30	2,39	2,28	0,88	0,48	0,22	0,12	0,06	0,03	9,91
1995/96	0,02	1,19	3,91	12,98	8,17	4,82	2,42	1,58	0,75	0,35	0,16	0,07	36,42
1996/97	0,04	0,18	3,01	4,77	2,48	1,31	0,52	0,34	0,99	0,44	0,20	0,09	14,37
1997/98	0,11	1,78	3,21	3,82	2,60	1,49	3,00	2,33	1,46	0,64	0,29	0,14	20,86
1998/99	0,15	0,09	0,09	0,66	0,59	1,27	0,92	1,22	0,62	0,28	0,13	0,18	6,21
1999/00	1,57	3,02	2,71	2,22	1,33	0,82	2,69	3,52	1,61	0,75	0,34	0,15	20,74
2000/01	0,07	1,25	6,66	9,83	8,11	8,54	3,79	1,91	0,86	0,41	0,19	0,08	41,70
2001/02	0,11	0,35	0,21	0,71	0,84	2,12	1,21	0,63	0,30	0,14	0,06	0,06	6,73
2002/03	0,30	1,26	4,29	6,77	4,55	4,10	2,81	1,79	0,80	0,38	0,17	0,08	27,32
2003/04	0,25	1,69	3,48	3,57	2,22	2,07	1,13	0,61	0,27	0,13	0,07	0,06	15,55
2004/05	0,31	1,02	1,87	2,36	1,83	1,93	2,20	1,02	0,46	0,22	0,10	0,04	13,37
2005/06	0,05	0,38	0,70	0,94	1,09	2,42	1,88	1,02	0,45	0,21	0,10	0,05	9,30
2006/07	2,57	4,44	4,31	2,52	3,46	3,44	2,07	1,43	0,86	0,43	0,19	0,09	25,81
2007/08	0,06	0,06	0,06	0,26	0,26	0,27	0,93	1,62	1,15	0,54	0,25	0,11	5,56
2008/09	0,05	0,09	1,51	2,07	2,87	2,07	0,99	0,54	0,26	0,13	0,06	0,03	10,66
2009/10	0,03	0,97	3,90	5,71	4,58	5,10	3,37	2,13	1,30	0,67	0,30	0,14	28,21
2010/11	0,13	1,21	3,05	4,12	2,58	2,70	1,93	1,53	0,68	0,33	0,15	0,07	18,46
2011/12	0,04	0,88	0,96	0,55	1,09	0,63	0,62	0,82	0,36	0,17	0,08	0,03	6,23
2012/13	0,04	0,23	1,46	3,36	4,22	4,12	3,74	1,85	0,84	0,40	0,18	0,08	20,52
2013/14	0,27	1,42	1,74	4,51	5,16	3,86	4,78	2,05	0,94	0,46	0,21	0,10	25,48
2014/15	0,32	1,67	2,56	2,76	6,42	3,15	1,57	1,00	0,44	0,21	0,10	0,05	20,24
2015/16	5,30	1,32	1,50	5,38	5,06	3,29	6,21	4,88	1,59	1,37	1,21	1,11	38,21
2016/17	1,05	1,13	0,99	0,97	7,24	1,47	1,06	1,26	0,98	0,87	0,80	0,71	18,51
2017/18	0,63	0,87	2,75	1,15	1,11	6,68	4,43	1,65	2,57	1,36	1,05	0,94	25,18

APORTACIÓN INTERCUENCA - CAMBIO CLIMÁTICO (Serie completa)
Masa 30400083.- Río Lucio desde cabecera, río Rupión y arroyo de la Llana

	OCT	NOV	DIC	ENE	FEB	MAR	ABR	MAY	JUN	JUL	AGO	SEP	AÑO
MÍNIMO	0,00	0,04	0,18	0,08	0,25	0,45	0,09	0,12	0,09	0,02	0,00	0,00	3,05
MÁXIMO	6,06	11,23	13,67	15,97	13,77	10,97	7,60	7,11	4,88	1,99	0,83	1,15	50,61
PROMEDIO	1,05	2,40	3,35	4,59	4,14	3,63	2,73	2,05	1,31	0,45	0,15	0,16	25,99
PERCENTIL 10	0,04	0,23	0,57	0,65	0,93	0,83	0,49	0,68	0,26	0,08	0,03	0,02	11,00
PERCENTIL 25	0,18	0,52	1,03	1,87	2,03	1,73	1,39	0,92	0,52	0,13	0,04	0,03	18,31
MEDIANA	0,57	2,03	2,64	3,93	3,28	3,14	2,53	1,66	0,93	0,30	0,09	0,08	26,53
PERCENTIL 75	1,39	3,27	5,04	5,91	5,69	5,29	3,92	2,72	1,73	0,59	0,18	0,21	32,67
PERCENTIL 90	3,22	4,74	6,93	9,08	8,39	7,17	5,32	3,98	2,50	1,03	0,35	0,43	42,28
DESVIACIÓN TÍPICA	1,31	2,41	2,70	3,53	2,99	2,44	1,75	1,47	1,10	0,45	0,16	0,22	11,72
COEFICIENTE DE VARIACIÓN	1,25	1,01	0,81	0,77	0,72	0,67	0,64	0,72	0,84	1,01	1,13	1,33	0,45
COEFICIENTE DE SESGO	1,81	1,78	1,08	1,24	0,97	0,80	0,57	1,28	1,52	1,69	2,19	2,38	0,10
COEF. AUTOCORRELACIÓN													0,13

AÑO	OCT	NOV	DIC	ENE	FEB	MAR	ABR	MAY	JUN	JUL	AGO	SEP	ANUAL
1940/41	1,45	1,89	0,93	5,59	9,02	8,84	5,09	7,11	3,68	1,02	0,32	0,09	45,03
1941/42	0,05	2,10	0,98	0,51	0,46	3,76	4,03	1,97	0,73	0,18	0,10	0,19	15,04
1942/43	0,38	0,22	0,74	3,50	2,25	1,35	1,40	0,79	0,21	0,05	0,02	0,15	11,05
1943/44	0,59	0,85	0,65	0,41	0,42	0,80	0,84	0,52	0,22	0,06	0,05	0,12	5,52
1944/45	0,40	0,25	0,38	0,30	2,20	1,39	0,35	0,12	0,09	0,05	0,04	0,02	5,59
1945/46	0,11	0,24	0,80	0,69	0,43	0,77	2,52	3,00	1,45	0,26	0,06	0,02	10,36
1946/47	0,02	0,13	0,32	0,46	2,99	4,97	2,48	0,99	0,53	0,15	0,05	0,22	13,31
1947/48	0,27	0,19	0,36	4,24	2,74	0,85	0,67	1,01	0,55	0,10	0,03	0,02	11,01
1948/49	0,04	0,04	0,50	0,54	0,25	0,45	0,35	0,17	0,17	0,08	0,02	0,42	3,05
1949/50	0,40	0,16	0,18	0,18	0,69	0,61	0,31	0,73	0,59	0,16	0,04	0,01	4,06
1950/51	0,04	0,22	1,51	4,11	6,30	7,47	2,13	2,37	1,60	0,93	0,33	0,29	27,28
1951/52	0,98	11,23	3,38	3,23	3,84	2,61	5,59	2,47	0,89	1,90	0,28	0,29	36,68
1952/53	0,72	1,53	4,26	4,55	8,49	3,58	3,27	2,22	1,41	0,67	0,10	0,24	31,05
1953/54	3,87	1,63	2,67	4,51	8,75	5,08	2,84	2,36	1,70	0,23	0,04	0,04	33,72
1954/55	0,02	1,05	2,16	4,26	5,17	4,49	1,76	0,88	1,52	0,52	0,61	0,28	22,71
1955/56	0,27	5,11	4,87	8,58	2,90	10,97	6,61	2,61	1,11	0,39	0,06	0,13	43,62
1956/57	0,45	3,51	1,88	1,38	5,22	1,73	1,26	1,92	1,29	0,42	0,07	0,04	19,18
1957/58	0,06	1,09	2,37	4,18	3,66	4,97	4,36	1,21	1,54	0,84	0,16	0,08	24,52
1958/59	0,56	0,76	3,47	3,89	1,49	3,25	2,18	2,05	1,74	0,61	0,39	1,15	21,53
1959/60	2,29	3,38	13,67	9,08	9,37	7,29	2,59	1,45	0,66	0,09	0,03	0,03	49,92
1960/61	4,40	7,78	7,43	9,07	2,30	0,80	0,42	0,46	0,76	0,32	0,09	0,07	33,92
1961/62	1,44	9,91	8,40	13,31	5,70	6,70	2,96	1,32	0,40	0,08	0,02	0,00	50,24
1962/63	0,10	0,52	0,93	11,16	4,83	5,65	4,26	0,94	0,46	0,38	0,10	0,51	29,85
1963/64	0,48	4,21	5,56	1,43	3,65	7,11	4,60	1,14	0,51	0,11	0,04	0,02	28,84
1964/65	0,33	0,16	0,62	1,83	1,49	4,21	2,21	0,55	0,11	0,02	0,00	0,28	11,83
1965/66	3,35	4,32	5,88	5,96	11,15	5,19	2,50	1,47	1,57	0,30	0,05	0,01	41,74
1966/67	6,06	10,09	3,32	1,95	1,69	2,37	1,07	2,05	0,96	0,22	0,11	0,03	29,91
1967/68	0,08	3,64	4,68	3,76	4,91	3,08	4,01	2,75	0,71	0,13	0,03	0,02	27,81
1968/69	0,01	0,53	1,09	2,65	3,00	6,83	4,96	2,74	2,23	0,44	0,07	0,69	25,24
1969/70	0,66	0,77	3,38	15,97	5,23	4,24	0,99	0,75	0,80	0,31	0,15	0,12	33,38
1970/71	0,18	0,41	1,47	4,30	2,55	2,29	4,45	6,98	4,49	1,55	0,48	0,15	29,29
1971/72	0,23	2,07	3,03	4,45	11,63	5,35	1,31	2,70	1,36	0,49	0,18	0,25	33,06
1972/73	3,83	2,00	2,61	5,57	5,29	2,23	1,02	3,91	1,70	0,31	0,08	0,03	28,57
1973/74	1,88	2,20	2,03	6,48	7,20	6,00	2,95	0,96	0,45	0,61	0,13	0,03	30,91
1974/75	0,12	2,52	1,57	3,73	2,69	2,03	2,64	2,52	1,37	0,20	0,12	0,16	19,67
1975/76	0,40	2,28	2,30	1,31	4,25	1,37	2,98	1,54	0,90	1,99	0,42	0,64	20,39
1976/77	1,58	1,65	1,55	4,29	6,69	3,33	2,92	1,94	4,88	1,36	0,45	0,09	30,71
1977/78	1,25	0,76	6,34	6,83	7,49	7,78	3,32	4,55	1,78	0,44	0,08	0,03	40,65
1978/79	0,26	0,31	5,94	10,68	13,77	5,91	3,69	1,29	1,08	0,36	0,15	0,09	43,52
1979/80	2,85	4,58	3,14	3,49	2,29	2,96	3,31	3,93	1,88	0,42	0,11	0,04	29,01
1980/81	0,16	0,78	1,84	3,98	1,47	2,18	2,57	1,74	0,84	0,34	0,07	0,08	16,06
1981/82	1,13	0,23	2,56	5,33	2,34	1,28	0,58	0,20	0,93	0,16	0,04	0,09	14,86
1982/83	0,62	3,11	5,69	2,15	2,49	2,00	5,75	4,93	1,23	0,46	0,83	0,51	29,76
1983/84	0,10	0,49	4,66	3,35	3,44	3,73	2,04	2,45	2,21	0,50	0,09	0,03	23,11
1984/85	1,86	8,77	4,54	5,39	5,63	2,18	3,77	3,69	2,47	0,54	0,11	0,02	38,98
1985/86	0,00	0,78	2,04	3,23	5,86	3,72	1,74	1,02	0,18	0,02	0,00	0,42	19,03
1986/87	0,63	0,52	1,07	3,63	5,27	2,81	2,92	0,80	0,42	0,37	0,11	0,06	18,62
1987/88	1,94	3,08	3,68	6,98	6,51	3,55	5,91	3,89	2,30	1,39	0,48	0,08	39,81
1988/89	0,51	0,46	0,41	0,53	0,45	0,96	2,39	1,17	0,93	0,14	0,14	0,10	8,19
1989/90	0,06	1,29	9,45	7,11	3,63	1,14	2,55	1,51	1,02	0,26	0,06	0,04	28,11
1990/91	0,37	1,90	3,64	3,53	1,98	6,16	3,00	2,17	0,81	0,12	0,02	0,15	23,84
1991/92	0,58	2,21	1,01	1,76	0,77	2,63	6,01	1,37	3,38	1,07	0,23	0,23	21,26
1992/93	2,80	2,42	3,67	1,20	0,38	2,81	1,62	2,72	1,95	0,66	0,22	0,80	21,25
1993/94	5,10	2,25	2,20	7,60	2,73	1,64	0,41	3,20	1,97	0,26	0,05	0,02	27,44
1994/95	0,49	2,63	1,08	6,72	3,70	1,89	0,31	0,70	0,26	0,31	0,07	0,04	18,20
1995/96	0,07	2,41	5,71	14,90	5,18	5,94	3,27	1,70	0,55	0,09	0,05	0,07	39,94
1996/97	0,21	0,50	5,60	7,09	2,17	0,54	0,09	0,68	3,76	1,61	0,75	0,44	23,43
1997/98	0,70	5,39	5,43	4,26	2,83	1,13	2,03	1,86	2,58	0,28	0,04	0,10	26,61
1998/99	0,62	0,26	0,70	4,73	1,40	0,87	0,52	1,60	0,70	0,10	0,20	0,30	12,00
1999/00	3,20	4,16	5,09	3,17	1,00	0,69	5,63	3,22	0,86	0,15	0,06	0,05	27,29
2000/01	0,83	4,55	8,37	12,77	8,08	8,61	1,56	1,25	0,43	0,10	0,04	0,02	46,59
2001/02	0,26	2,19	0,61	1,60	1,24	1,81	1,57	0,68	0,70	0,16	0,05	0,10	10,96
2002/03	1,83	3,03	8,28	8,28	6,82	3,76	3,11	2,03	0,46	0,12	0,05	0,07	37,83
2003/04	3,48	4,12	4,44	3,62	1,58	3,50	1,87	0,82	0,40	0,10	0,23	0,81	24,97
2004/05	0,99	3,39	3,23	2,49	2,77	1,97	1,68	0,70	0,26	0,05	0,01	0,01	17,54
2005/06	0,18	2,67	1,85	1,79	1,66	4,29	1,72	0,68	0,13	0,07	0,05	0,04	15,13
2006/07	3,26	6,20	6,80	1,85	4,14	5,32	4,00	4,13	2,39	0,66	0,13	0,09	38,96
2007/08	0,96	1,04	0,92	1,94	1,50	1,74	5,17	5,14	4,81	0,88	0,13	0,05	24,27
2008/09	0,29	2,36	7,14	3,04	3,11	2,10	1,12	0,68	0,77	0,22	0,04	0,05	20,90
2009/10	0,73	1,75	7,86	12,80	7,62	6,31	3,97	4,09	3,60	1,52	0,25	0,11	50,61
2010/11	0,68	2,09	6,84	5,12	3,87	3,62	1,39	1,62	0,71	0,26	0,18	0,07	26,45
2011/12	0,06	2,11	1,58	0,88	2,48	1,65	2,49	3,82	1,05	0,20	0,04	0,02	16,37
2012/13	1,98	3,88	4,82	6,43	8,00	8,52	5,21	2,59	2,03	0,92	0,25	0,04	44,67
2013/14	0,71	3,33	4,74	5,78	8,35	3,15	3,00	1,19	0,43	0,61	0,18	0,05	31,50
2014/15	0,81	3,03	5,48	5,39	10,03	3,13	1,23	0,91	0,51	0,18	0,05	0,26	31,01
2015/16	1,20	0,87	0,34	3,70	4,66	5,35	7,60	4,30	1,47	0,34	0,09	0,03	29,95
2016/17	0,02	0,31	0,22	0,08	1,07	0,80	0,26	0,57	0,43	0,13	0,04	0,02	3,96
2017/18	0,01	0,15	0,68	1,13	2,18	8,73	5,59	3,29	1,99	0,95	0,29	0,08	25,07

APORTACIÓN INTERCUENCA - CAMBIO CLIMÁTICO (Serie completa)

Masa 30400084.- Río Camesa desde confluencia con río Rubagón hasta confluencia con río Pisuerga

	OCT	NOV	DIC	ENE	FEB	MAR	ABR	MAY	JUN	JUL	AGO	SEP	AÑO
MÍNIMO	0,11	0,38	1,21	1,53	1,19	2,50	1,26	1,56	1,10	0,44	0,17	0,09	21,90
MÁXIMO	17,22	39,62	52,19	56,55	52,72	68,23	33,40	36,93	18,68	7,89	3,98	9,11	232,14
PROMEDIO	3,22	7,94	12,74	18,93	18,62	18,92	13,35	9,59	5,54	2,41	1,10	0,95	113,32
PERCENTIL 10	0,18	1,06	2,74	5,11	5,63	7,15	4,95	3,64	2,24	0,82	0,34	0,18	64,28
PERCENTIL 25	0,77	2,10	5,09	8,11	9,67	10,17	8,52	5,68	3,08	1,14	0,46	0,23	81,44
MEDIANA	1,54	5,72	11,60	16,25	15,96	15,60	12,48	7,74	4,45	1,91	0,84	0,44	106,04
PERCENTIL 75	4,13	10,75	17,10	26,08	25,28	24,90	18,34	12,16	7,24	3,13	1,40	1,18	143,73
PERCENTIL 90	8,72	15,30	24,05	38,96	35,25	31,78	21,86	16,81	9,30	4,57	2,19	2,21	167,22
DESVIACIÓN TÍPICA	3,81	8,00	9,29	13,01	11,52	12,29	7,03	6,13	3,66	1,69	0,85	1,33	42,64
COEFICIENTE DE VARIACIÓN	1,18	1,01	0,73	0,69	0,62	0,65	0,53	0,64	0,66	0,70	0,77	1,40	0,38
COEFICIENTE DE SESGO	1,73	2,12	1,22	0,91	0,74	1,64	0,62	1,66	1,61	1,45	1,45	3,76	0,36
COEF. AUTOCORRELACIÓN													-0,13

AÑO	OCT	NOV	DIC	ENE	FEB	MAR	ABR	MAY	JUN	JUL	AGO	SEP	ANUAL
1940/41	10,91	10,00	5,53	17,48	38,97	60,07	23,38	36,93	15,62	7,12	3,78	2,34	232,14
1941/42	1,75	10,28	4,43	3,49	2,38	36,09	23,59	11,46	6,15	3,14	2,24	4,10	109,09
1942/43	5,57	3,37	10,84	29,55	11,68	14,21	13,41	6,65	3,27	1,95	1,34	5,34	107,17
1943/44	13,32	11,89	6,27	5,26	3,68	15,55	14,53	5,77	3,38	2,22	2,04	2,69	86,61
1944/45	11,75	3,44	3,79	2,86	24,62	19,44	5,69	3,92	3,13	2,16	1,87	1,26	83,93
1945/46	3,98	4,31	13,15	6,06	6,64	8,99	21,19	23,51	8,47	3,59	2,05	1,86	103,81
1946/47	1,69	8,12	4,20	3,71	16,06	68,23	18,01	9,68	6,43	3,43	2,75	9,11	151,43
1947/48	4,14	3,13	3,81	36,65	13,25	14,77	8,49	10,00	4,61	2,21	1,67	1,26	103,98
1948/49	1,75	1,55	11,32	5,93	4,04	12,82	7,92	4,16	3,85	1,98	1,25	3,54	60,10
1949/50	3,35	3,51	2,86	2,64	16,36	7,76	6,78	11,23	6,03	3,18	1,94	1,39	67,03
1950/51	0,18	0,58	5,04	16,36	25,46	26,36	9,29	8,32	6,03	3,52	1,42	0,90	103,46
1951/52	2,89	39,62	14,47	17,02	17,70	12,45	19,34	9,48	4,01	4,61	1,25	0,76	143,61
1952/53	1,40	4,29	15,11	29,95	31,48	17,79	14,12	8,53	6,29	2,91	0,94	0,63	133,45
1953/54	8,61	4,53	9,74	16,14	40,20	28,52	16,14	10,99	6,15	1,80	0,66	0,29	143,77
1954/55	0,13	1,93	4,79	13,09	17,54	16,72	7,12	3,63	3,47	1,37	1,04	0,51	71,34
1955/56	0,55	14,06	16,55	39,44	12,79	51,54	28,01	13,06	6,15	2,34	0,81	0,45	185,75
1956/57	0,76	15,16	8,67	5,01	26,59	8,40	5,03	5,87	3,78	1,44	0,46	0,21	81,38
1957/58	0,17	2,44	5,18	16,56	15,63	24,08	19,04	7,60	5,55	2,94	0,94	0,42	100,54
1958/59	0,91	1,72	10,06	14,53	6,11	12,97	10,41	8,07	5,91	2,26	1,10	2,36	76,41
1959/60	5,48	11,87	52,19	38,75	35,47	28,02	13,14	6,71	3,12	0,98	0,39	0,17	196,28
1960/61	12,05	27,60	29,54	41,73	15,01	6,59	2,90	2,16	2,02	0,95	0,36	0,20	141,13
1961/62	2,84	30,47	28,70	48,18	29,61	32,01	14,67	8,04	3,28	1,12	0,42	0,16	199,51
1962/63	0,20	1,06	2,26	33,90	19,16	28,58	19,73	6,57	3,14	1,62	0,64	2,16	119,02
1963/64	1,67	13,05	19,29	7,93	14,69	27,15	19,34	6,85	3,31	1,11	0,44	0,17	114,99
1964/65	0,62	0,38	1,80	7,32	5,88	16,82	9,16	3,40	1,22	0,44	0,17	0,61	47,83
1965/66	7,20	15,64	22,65	21,80	42,63	22,24	12,26	7,06	5,55	1,79	0,62	0,23	159,66
1966/67	17,22	39,41	16,60	11,39	8,29	9,79	4,75	5,23	2,69	0,88	0,38	0,13	116,77
1967/68	0,15	7,19	20,50	20,39	22,96	16,52	18,44	13,29	4,29	1,47	0,57	0,23	125,99
1968/69	0,11	0,98	2,30	7,36	13,07	24,62	17,54	11,11	7,63	2,52	0,89	1,46	89,57
1969/70	1,31	1,61	12,89	56,55	20,75	23,47	9,23	6,45	3,79	1,60	0,74	0,40	138,79
1970/71	0,39	1,08	4,48	14,70	11,02	14,04	21,00	25,30	18,68	7,89	3,16	1,20	122,94
1971/72	0,72	6,11	11,78	16,24	41,72	29,42	12,37	15,88	7,57	3,12	1,27	0,86	147,05
1972/73	9,56	5,67	8,27	21,09	28,66	14,60	8,70	15,99	7,52	2,55	0,98	0,38	123,96
1973/74	6,29	8,02	11,42	25,90	31,41	30,28	14,60	6,19	2,70	1,77	0,58	0,21	139,37
1974/75	1,37	12,36	6,66	14,77	9,67	9,99	13,10	11,17	6,17	1,94	0,88	0,74	88,82
1975/76	1,85	10,87	12,21	9,20	19,34	8,63	14,11	6,72	3,57	4,12	1,28	1,36	93,25
1976/77	3,31	4,92	5,14	14,97	22,73	13,18	12,37	9,45	17,48	7,33	3,11	1,10	115,09
1977/78	2,14	1,28	15,66	25,03	35,17	31,68	20,97	21,79	8,34	3,06	1,11	0,42	166,63
1978/79	0,95	1,30	23,48	43,62	52,72	28,92	20,86	8,51	4,97	1,85	0,76	0,40	188,35
1979/80	7,05	18,04	14,43	22,39	12,49	14,83	15,01	15,97	7,36	2,55	0,96	0,38	131,47
1980/81	0,47	1,96	8,11	20,12	8,91	10,86	9,98	7,20	3,73	1,58	0,56	0,30	73,78
1981/82	2,57	0,85	8,62	17,79	10,31	7,46	3,61	1,56	2,37	0,65	0,24	0,20	56,23
1982/83	1,06	8,04	23,45	9,87	16,92	10,73	26,31	18,32	6,46	2,65	2,61	1,57	127,98
1983/84	0,54	0,96	10,15	11,75	15,85	16,18	8,98	10,00	7,47	2,50	0,87	0,34	85,60
1984/85	3,77	24,56	17,13	25,84	23,03	12,39	17,35	16,57	10,63	3,39	1,21	0,44	156,32
1985/86	0,18	1,36	5,09	10,84	24,73	14,64	8,62	5,11	1,72	0,59	0,23	0,73	73,84
1986/87	1,08	1,02	2,68	11,54	20,40	12,46	12,59	4,68	2,05	1,17	0,45	0,22	70,32
1987/88	4,11	12,30	15,44	28,35	25,95	19,47	25,60	15,99	9,02	5,53	2,17	0,72	164,65
1988/89	1,20	1,06	1,21	1,53	1,19	2,50	5,88	3,58	2,48	0,68	0,38	0,20	21,90
1989/90	0,11	2,34	28,64	25,14	14,79	7,12	11,70	6,15	3,90	1,42	0,51	0,23	102,04
1990/91	0,88	5,36	12,81	16,25	9,64	30,63	15,39	15,27	5,41	1,73	0,65	0,42	114,42
1991/92	1,16	7,36	3,48	7,26	3,60	9,90	24,82	6,84	9,43	4,24	1,48	0,85	80,41
1992/93	8,98	7,62	15,73	6,17	2,82	12,15	6,80	9,72	6,64	2,79	1,10	1,71	82,22
1993/94	14,53	7,62	11,91	31,73	12,17	8,28	3,46	7,53	5,44	1,47	0,53	0,23	104,91
1994/95	1,21	5,72	3,36	26,84	15,30	11,24	3,32	2,72	1,10	0,84	0,27	0,13	72,04
1995/96	0,12	4,79	16,65	49,29	23,22	24,96	13,64	7,88	3,14	1,04	0,44	0,25	145,42
1996/97	0,47	1,42	18,88	26,14	8,99	3,84	1,26	1,80	6,88	3,42	1,77	1,05	75,93
1997/98	1,43	11,97	19,09	15,14	12,49	6,99	8,77	8,38	7,98	1,87	0,65	0,40	95,17
1998/99	1,59	0,86	2,77	15,43	7,75	6,19	3,35	4,31	2,08	0,60	0,48	0,62	46,02
1999/00	6,52	14,36	22,21	13,35	6,32	4,17	18,89	10,81	4,00	1,32	0,52	0,24	102,71
2000/01	1,45	11,33	28,75	50,73	35,16	36,68	9,96	6,38	2,51	0,89	0,36	0,15	184,34
2001/02	0,44	5,72	2,11	5,64	5,05	8,04	6,60	3,60	2,38	0,78	0,29	0,25	40,89
2002/03	3,27	6,85	29,75	31,72	29,93	15,76	11,22	7,58	2,70	0,94	0,37	0,23	140,31
2003/04	6,62	12,01	16,13	17,52	8,43	17,83	9,54	4,78	2,31	0,84	0,63	1,34	97,99
2004/05	1,86	9,74	12,30	9,97	17,87	13,52	9,20	4,38	1,82	0,63	0,23	0,09	81,60
2005/06	0,28	5,25	6,28	7,95	9,68	17,74	7,60	3,75	1,30	0,52	0,23	0,13	60,70
2006/07	5,64	17,82	23,60	8,57	21,48	24,74	19,15	15,06	8,74	3,36	1,21	0,55	149,89
2007/08	1,66	2,02	2,21	5,16	4,48	6,81	16,04	17,40	15,89	4,94	1,71	0,67	78,97
2008/09	0,88	7,37	25,90	15,49	15,50	13,70	6,81	3,65	2,31	0,86	0,30	0,18	92,95
2009/10	1,09	4,34	25,12	42,37	35,43	26,51	16,18	16,38	11,61	5,92	1,89	0,78	187,62
2010/11	1,53	7,09	22,36	17,40	16,17	15,65	7,14	6,78	3,06	1,28	0,64	0,25	99,36
2011/12	0,18	4,65	5,09	3,77	11,68	7,89	11,45	13,20	5,13	1,83	0,67	0,27	65,81
2012/13	4,20	8,36	17,01	27,27	31,26	34,33	21,21	12,39	7,47	3,42	1,25	0,43	168,60
2013/14	1,34	10,40	16,29	21,85	33,32	19,12	14,21	6,56	2,82	1,85	0,69	0,25	128,69
2014/15	1,55	8,14	22,16	28,60	43,77	22,22	9,70	5,65	2,49	1,01	0,38	0,52	146,19
2015/16	8,49	7,49	5,28	18,92	23,94	23,26	32,02	20,52	9,24	4,55	2,63	1,71	158,06
2016/17	1,48	3,69	2,52	1,78	12,73	7,17	3,92	5,43	4,29	2,62	1,68	1,12	48,43
2017/18	0,81	2,69	5,75	6,87	8,44	44,86	33,40	17,37	11,55	7,17	3,98	2,32	145,22

APORTACIÓN INTERCUENCA - CAMBIO CLIMÁTICO (Serie completa)

Masa 30400085.- Río Pisuerga desde la presa del embalse de Aguilar de Campoo hasta su confluencia con el río Camesa, y arroyo de Corvio

	OCT	NOV	DIC	ENE	FEB	MAR	ABR	MAY	JUN	JUL	AGO	SEP	AÑO
MÍNIMO	0,56	2,26	6,03	4,84	3,88	9,33	3,66	5,30	3,89	1,09	0,52	0,62	97,32
MÁXIMO	51,13	77,76	98,08	147,95	129,97	161,75	95,79	57,62	51,13	25,64	11,29	17,66	598,01
PROMEDIO	12,02	23,18	30,42	42,19	41,32	49,40	35,78	26,58	16,16	7,71	3,92	3,75	292,42
PERCENTIL 10	1,68	6,42	8,34	10,84	14,58	19,73	12,95	12,69	8,09	3,42	1,56	1,21	179,83
PERCENTIL 25	4,49	9,27	14,45	21,12	21,81	26,48	23,59	15,38	9,61	4,65	2,25	1,65	212,65
MEDIANA	7,54	19,91	24,55	33,16	33,51	40,58	32,42	23,80	14,42	6,51	3,15	2,71	281,15
PERCENTIL 75	16,40	30,96	44,40	58,16	53,24	67,51	46,19	34,74	19,41	9,67	4,84	5,04	362,28
PERCENTIL 90	31,30	48,28	57,11	83,07	73,95	88,89	59,62	45,52	27,55	13,25	7,37	7,04	445,64
DESVIACIÓN TÍPICA	11,06	18,14	20,71	31,12	26,55	30,37	19,75	13,16	8,78	4,60	2,47	3,20	104,44
COEFICIENTE DE VARIACIÓN	0,92	0,78	0,68	0,74	0,64	0,61	0,55	0,50	0,54	0,60	0,63	0,85	0,36
COEFICIENTE DE SESGO	1,41	1,32	1,02	1,28	1,19	1,22	1,01	0,66	1,41	1,63	1,26	2,12	0,56
COEF. AUTOCORRELACIÓN													-0,16

AÑO	OCT	NOV	DIC	ENE	FEB	MAR	ABR	MAY	JUN	JUL	AGO	SEP	ANUAL
1940/41	25,23	25,43	11,16	11,61	49,30	131,03	41,35	57,62	29,28	15,23	9,69	6,74	413,66
1941/42	5,30	16,81	7,71	5,61	3,88	72,95	38,94	27,10	14,44	8,66	6,82	8,69	216,90
1942/43	18,40	9,17	24,65	69,75	21,93	34,13	36,74	16,84	9,01	5,84	4,08	14,19	264,74
1943/44	40,21	27,97	13,04	12,86	8,11	26,37	37,43	15,06	9,24	6,69	6,07	8,96	212,00
1944/45	23,54	10,29	12,62	7,25	35,60	49,76	16,97	12,58	9,59	6,54	5,82	3,85	194,41
1945/46	13,34	14,99	41,16	14,58	18,07	25,89	46,44	44,75	17,65	9,58	6,08	5,44	257,96
1946/47	5,60	18,12	8,77	7,40	28,67	161,75	33,59	23,88	17,80	9,84	8,33	17,66	341,39
1947/48	11,04	9,61	8,58	74,07	24,83	30,14	16,93	20,93	11,02	6,32	5,03	3,74	222,24
1948/49	4,99	4,60	31,34	14,66	12,28	25,68	19,45	10,51	9,55	5,75	3,79	11,98	154,58
1949/50	8,61	10,94	7,42	9,04	37,95	19,04	15,44	42,21	15,31	8,97	5,89	4,38	185,19
1950/51	1,31	6,57	11,23	35,42	40,73	78,20	23,91	19,18	16,42	9,97	4,46	3,09	250,49
1951/52	5,82	77,76	26,80	33,86	30,63	32,40	49,83	31,62	16,24	13,30	7,20	5,49	330,95
1952/53	7,07	15,24	48,43	31,17	51,43	51,28	31,82	18,66	17,93	8,07	2,28	1,42	284,81
1953/54	13,63	9,55	21,16	24,78	52,48	82,76	33,49	27,55	15,27	4,64	1,67	1,46	288,44
1954/55	2,37	7,89	16,04	39,17	36,19	49,30	26,04	13,97	11,72	5,62	3,12	3,16	214,58
1955/56	4,07	43,04	41,63	82,55	29,65	94,23	89,71	42,75	23,61	9,86	3,57	3,56	468,22
1956/57	5,22	22,63	14,25	7,15	53,39	26,66	13,23	14,84	11,55	6,25	2,30	2,73	180,20
1957/58	3,61	10,26	7,69	36,67	58,02	66,78	51,44	33,39	24,49	16,45	6,46	4,83	320,10
1958/59	7,30	8,94	26,44	39,83	17,86	37,52	32,38	26,40	17,72	8,56	5,19	7,74	235,89
1959/60	12,75	40,90	81,46	119,04	91,20	76,44	37,65	28,48	13,13	5,47	3,23	2,42	512,18
1960/61	38,53	74,71	35,77	43,24	95,04	27,74	12,30	11,48	12,18	7,87	2,78	2,32	363,94
1961/62	12,59	55,53	66,70	116,95	51,63	82,77	44,23	20,50	11,25	4,45	2,14	1,86	470,60
1962/63	1,72	6,81	22,28	87,99	28,91	93,73	58,64	18,62	9,09	5,08	2,23	12,93	348,03
1963/64	6,64	56,30	50,19	22,00	33,45	70,29	42,08	16,47	17,05	4,69	2,08	1,04	322,26
1964/65	6,23	2,26	6,33	25,97	28,76	65,11	23,77	10,99	3,89	1,09	0,52	3,24	178,17
1965/66	21,50	53,66	48,69	62,57	122,18	63,10	50,41	25,38	16,09	6,21	2,77	1,54	474,12
1966/67	35,39	74,12	32,91	25,11	20,97	26,33	11,01	15,61	8,66	3,46	1,44	0,76	255,75
1967/68	1,28	19,95	25,69	31,46	58,84	53,18	57,52	42,92	13,47	5,13	2,52	1,84	313,79
1968/69	1,37	11,57	11,15	32,47	27,68	82,40	40,13	30,70	27,38	8,55	3,12	3,85	280,36
1969/70	2,99	6,00	21,92	118,29	38,13	45,01	36,12	34,91	15,65	6,56	7,49	2,10	335,17
1970/71	1,59	9,94	17,72	17,90	21,77	26,18	76,53	55,85	51,13	25,64	10,23	3,69	318,17
1971/72	2,66	6,61	16,21	12,03	43,80	65,10	92,09	39,22	20,97	9,70	3,98	3,78	316,16
1972/73	25,82	16,91	15,97	25,42	39,88	51,90	17,91	55,80	26,04	10,43	4,61	1,92	292,59
1973/74	34,91	27,48	24,46	78,24	48,73	72,36	30,83	16,23	9,54	9,82	2,91	1,81	357,31
1974/75	6,64	39,93	16,23	35,03	21,96	29,46	23,97	23,57	14,40	5,12	4,26	8,81	229,37
1975/76	18,08	28,85	21,34	25,96	31,02	24,31	27,02	15,37	9,02	9,27	3,76	5,90	219,91
1976/77	14,27	19,86	15,06	31,88	67,27	38,99	26,31	30,60	40,84	22,35	10,93	3,97	322,33
1977/78	8,21	4,29	45,04	29,21	82,67	91,27	39,27	52,47	25,47	8,78	3,53	1,28	391,47
1978/79	7,60	9,16	71,95	106,03	129,97	68,16	62,60	23,72	15,48	6,49	2,43	2,83	506,42
1979/80	23,62	37,52	26,40	57,65	33,15	36,39	36,33	36,11	19,24	7,07	2,99	1,67	318,14
1980/81	5,31	11,71	21,81	35,60	14,89	26,42	26,23	25,18	11,69	6,95	2,74	2,16	190,69
1981/82	22,17	6,37	19,44	60,97	27,01	20,14	8,48	5,30	12,49	3,74	1,36	1,64	189,11
1982/83	10,46	31,06	54,82	24,20	33,58	29,88	59,53	52,23	19,02	10,74	11,29	5,80	342,61
1983/84	2,31	6,44	23,14	26,72	24,70	42,71	29,97	33,63	20,45	7,16	2,48	1,08	220,79
1984/85	16,50	56,86	42,66	55,03	62,90	36,92	51,52	38,00	30,31	11,50	3,68	1,22	407,11
1985/86	0,56	4,43	17,12	33,95	49,98	36,15	22,15	14,33	4,76	1,65	0,63	5,56	191,26
1986/87	5,50	5,80	10,05	19,88	44,64	27,94	32,47	13,55	6,26	7,52	3,07	2,28	178,95
1987/88	31,19	26,16	53,88	62,96	62,98	35,93	59,37	44,74	27,93	20,49	7,57	2,80	436,00
1988/89	7,93	7,32	6,03	7,85	4,89	12,66	20,12	15,09	9,97	3,14	1,52	0,82	97,32
1989/90	1,05	10,72	79,07	53,06	47,80	20,59	25,81	15,39	12,68	5,23	1,88	1,17	274,45
1990/91	10,86	21,34	30,95	40,61	21,65	80,74	36,25	35,35	15,05	4,50	1,57	1,23	300,10
1991/92	4,10	16,76	11,98	18,37	10,83	10,37	62,41	15,43	18,82	10,67	4,64	3,28	187,68
1992/93	12,78	13,03	31,62	14,31	5,59	27,17	13,92	30,31	19,46	8,35	2,98	5,36	184,89
1993/94	51,13	22,09	23,67	69,67	30,07	21,72	11,24	22,31	19,04	5,84	3,18	1,52	281,47
1994/95	6,49	20,25	10,54	57,62	29,81	32,85	8,94	12,74	4,63	5,54	1,72	1,18	192,31
1995/96	1,01	19,17	39,72	114,89	68,41	57,50	31,99	24,70	10,85	4,15	3,20	2,36	377,96
1996/97	2,49	7,03	46,27	48,50	21,10	9,33	3,66	7,05	19,98	7,97	6,00	5,50	184,89
1997/98	10,01	33,89	40,30	29,27	32,13	16,56	34,47	28,96	23,60	6,21	2,09	2,09	259,57
1998/99	6,73	3,26	7,39	25,09	16,35	16,29	10,42	14,52	6,76	2,14	2,30	6,13	117,37
1999/00	31,73	45,98	44,98	29,91	15,07	10,32	59,83	34,22	12,47	4,28	1,80	0,92	291,52
2000/01	7,32	34,26	98,08	147,95	110,68	121,64	34,38	23,41	9,68	4,38	2,02	4,23	598,01
2001/02	5,30	20,97	9,53	20,83	18,72	31,51	23,53	16,50	9,53	3,33	1,29	2,01	163,04
2002/03	15,37	25,79	71,48	77,72	69,26	48,48	28,36	22,34	10,32	3,79	2,68	2,41	378,00
2003/04	16,11	34,97	35,45	38,22	19,62	42,06	25,13	13,42	8,38	3,85	4,52	3,58	245,30
2004/05	7,55	30,64	23,75	27,33	35,68	50,40	29,51	15,18	7,23	2,45	0,87	0,62	231,19
2005/06	4,44	21,61	27,33	22,85	22,38	46,49	23,95	13,36	5,02	2,43	1,31	1,68	192,84
2006/07	33,75	71,13	66,16	22,19	70,69	56,46	53,84	47,31	33,74	10,03	3,76	2,15	471,21
2007/08	7,54	7,32	7,77	18,27	13,48	20,02	45,46	52,20	37,17	13,22	4,38	2,68	229,51
2008/09	4,65	20,84	56,25	35,49	41,38	39,10	22,42	11,79	8,51	3,29	1,64	1,50	246,87
2009/10	5,49	23,69	47,69	84,27	74,61	102,34	40,02	39,70	26,71	16,09	4,90	2,64	468,15
2010/11	9,76	34,05	49,75	51,77	33,40	37,80	20,41	24,35	10,48	4,71	2,94	1,43	280,84
2011/12	1,61	21,57	15,82	8,52	19,31	23,13	25,38	31,83	12,28	4,82	2,42	1,53	168,22
2012/13	18,81	21,09	39,82	58,33	69,65	67,75	46,77	31,81	17,96	7,92	3,11	1,36	384,37
2013/14	12,82	37,17	45,57	61,86	77,06	46,87	47,40	20,33	10,61	6,04	3,62	1,76	371,11
2014/15	17,22	37,59	59,13	40,76	73,67	87,87	28,94	20,98	9,59	3,85	1,84	5,11	386,54
2015/16	31,57	25,70	17,16	61,06	54,51	44,01	79,23	47,65	20,88	12,03	7,32	5,76	406,87
2016/17	3,38	6,95	6,18	4,84	52,80	17,79	9,57	12,37	7,40	4,59	3,17	3,07	132,11
2017/18	3,43	10,77	27,00	18,31	13,86	111,02	95,79	40,84	30,71	17,27	10,16	6,48	385,64

APORTACIÓN INTERCUENCA - CAMBIO CLIMÁTICO (Serie completa)

Masa 30400086.- Río Pisuerga desde confluencia con río Camesa hasta limite del LIC "Las Tuerces" , y río Ritobas

	OCT	NOV	DIC	ENE	FEB	MAR	ABR	MAY	JUN	JUL	AGO	SEP	AÑO
MÍNIMO	0,77	2,65	7,26	6,64	6,10	13,43	5,03	6,92	5,15	1,55	0,70	0,72	119,61
MÁXIMO	66,07	118,61	135,40	202,77	186,76	231,98	131,24	96,84	70,72	33,90	14,25	26,85	797,61
PROMEDIO	15,30	31,32	43,58	62,00	60,92	69,30	49,85	36,68	21,97	10,22	5,06	4,73	410,93
PERCENTIL 10	1,97	7,36	12,51	16,49	22,66	27,00	17,71	17,06	10,88	4,33	1,94	1,60	250,03
PERCENTIL 25	5,35	12,59	20,45	31,08	32,00	38,91	31,41	21,04	12,71	6,33	2,78	1,89	291,96
MEDIANA	8,99	26,30	35,83	51,53	50,88	58,02	45,70	32,74	20,08	8,52	4,09	3,33	388,20
PERCENTIL 75	21,44	40,43	62,06	84,24	84,08	98,41	63,88	45,74	27,04	12,77	6,29	5,74	505,84
PERCENTIL 90	37,08	63,54	82,01	123,18	111,49	119,06	85,40	65,10	38,02	18,17	9,32	9,25	634,33
DESVIACIÓN TÍPICA	14,55	25,91	29,71	44,08	37,45	42,73	26,45	19,17	12,43	6,26	3,27	4,43	148,35
COEFICIENTE DE VARIACIÓN	0,95	0,83	0,68	0,71	0,61	0,62	0,53	0,52	0,57	0,61	0,65	0,94	0,36
COEFICIENTE DE SESGO	1,44	1,52	0,97	1,19	0,98	1,30	0,81	0,87	1,46	1,57	1,30	2,56	0,45
COEF. AUTOCORRELACIÓN													-0,16

AÑO	OCT	NOV	DIC	ENE	FEB	MAR	ABR	MAY	JUN	JUL	AGO	SEP	ANUAL
1940/41	36,50	36,04	17,03	30,55	90,75	193,99	66,46	96,84	46,27	22,73	13,59	9,12	659,85
1941/42	7,07	27,55	12,50	9,29	6,41	110,15	63,89	39,30	20,86	11,86	9,08	12,85	330,80
1942/43	24,10	12,62	35,73	100,47	34,46	48,84	50,67	23,78	12,36	7,81	5,42	19,58	375,83
1943/44	53,72	40,15	19,55	18,27	11,94	42,20	52,27	21,03	12,70	8,94	8,12	11,68	300,57
1944/45	35,41	13,82	16,53	10,22	61,05	69,73	22,79	16,54	12,75	8,72	7,70	5,11	280,37
1945/46	17,36	19,38	54,58	20,91	24,87	35,16	68,53	69,38	26,67	13,27	8,15	7,31	365,56
1946/47	7,30	26,29	13,09	11,27	45,90	231,98	52,54	33,94	24,42	13,32	11,10	26,85	498,00
1947/48	15,28	12,81	12,52	112,38	39,11	45,24	25,68	31,30	15,84	8,57	6,70	5,00	330,42
1948/49	6,74	6,16	42,83	20,80	16,41	38,66	27,50	14,73	13,46	7,76	5,05	15,68	215,78
1949/50	12,11	14,50	10,35	11,74	54,55	27,03	22,33	53,70	21,56	12,21	7,84	5,77	253,68
1950/51	1,50	7,16	16,30	51,97	66,98	106,04	33,83	27,96	22,75	13,60	5,93	4,02	358,04
1951/52	8,74	118,61	42,02	51,67	49,16	45,58	70,39	41,84	20,57	18,06	8,51	6,28	481,46
1952/53	8,51	19,59	63,93	62,06	84,45	70,04	46,83	27,77	24,51	11,10	3,27	2,07	424,14
1953/54	22,35	14,20	31,16	41,73	94,25	112,60	50,52	39,18	21,73	6,54	2,38	1,78	438,41
1954/55	2,51	9,84	20,92	52,57	54,48	66,94	33,65	17,89	15,36	7,04	4,20	3,68	289,10
1955/56	4,63	57,42	58,92	123,96	43,56	148,76	119,75	56,92	30,31	12,40	4,47	4,06	665,15
1956/57	6,00	37,88	23,01	12,24	80,42	35,33	18,42	20,86	15,40	7,71	2,77	2,95	263,01
1957/58	3,78	12,72	12,90	53,48	74,10	91,69	71,38	41,45	30,30	19,50	7,45	5,27	424,03
1958/59	8,23	10,67	36,64	54,66	24,16	50,89	43,11	34,71	23,78	10,88	6,32	10,14	314,19
1959/60	18,29	52,94	135,40	160,05	129,36	106,89	52,00	35,83	16,55	6,56	3,67	2,62	720,15
1960/61	50,89	103,77	66,92	87,25	111,06	34,92	15,46	13,78	14,28	8,85	3,15	2,52	512,84
1961/62	15,46	86,81	96,98	168,96	82,95	117,05	60,03	29,10	14,79	5,66	2,60	2,03	682,43
1962/63	1,93	7,88	24,58	122,85	49,26	123,75	79,60	25,70	12,47	6,79	2,91	15,12	472,84
1963/64	8,33	69,66	70,28	30,43	49,11	99,23	62,73	23,90	20,64	5,89	2,56	1,23	443,98
1964/65	6,87	2,65	8,14	33,34	34,70	82,19	33,11	14,48	5,15	1,55	0,70	3,85	226,72
1965/66	28,87	69,78	72,23	85,92	168,19	87,22	63,86	33,11	21,97	8,12	3,44	1,80	644,51
1966/67	52,93	114,83	50,15	37,12	29,80	36,77	16,06	21,05	11,46	4,38	1,84	0,90	377,29
1967/68	1,43	27,26	46,50	52,29	82,71	70,48	76,95	56,98	18,07	6,72	3,14	2,09	444,62
1968/69	1,49	12,58	13,50	40,03	41,11	108,25	58,67	42,45	35,39	11,20	4,07	5,34	374,06
1969/70	4,32	7,64	34,92	177,41	60,32	69,62	45,83	41,64	19,58	8,20	8,25	2,51	480,23
1970/71	1,98	11,02	22,24	32,88	33,08	40,51	98,07	82,09	70,72	33,90	13,56	4,97	445,04
1971/72	3,43	12,78	28,09	28,87	87,55	95,96	105,04	55,55	28,75	12,90	5,28	4,66	468,84
1972/73	35,55	22,76	24,56	47,47	69,53	67,07	26,91	72,27	33,82	13,07	5,63	2,31	420,97
1973/74	41,28	35,65	36,06	105,21	81,73	104,14	46,23	22,82	12,43	11,67	3,53	2,03	502,78
1974/75	8,02	52,35	22,95	50,04	31,93	39,76	37,30	34,92	20,67	7,09	5,15	9,56	319,74
1975/76	19,94	39,77	33,68	35,25	50,76	33,13	41,34	22,23	12,66	13,46	5,07	7,28	314,58
1976/77	17,64	24,87	20,30	47,27	91,34	53,15	39,37	40,43	58,71	29,85	14,11	5,11	442,16
1977/78	10,39	5,60	61,29	55,62	119,92	125,30	61,32	75,29	34,27	12,00	4,72	1,74	567,45
1978/79	8,57	10,48	96,00	152,04	186,76	99,56	85,01	32,97	20,81	8,47	3,26	3,26	707,19
1979/80	30,78	55,80	41,19	80,64	46,21	51,92	51,96	52,81	27,00	9,77	4,02	2,07	454,16
1980/81	5,80	13,69	29,95	55,84	23,88	37,45	36,39	32,51	15,48	8,56	3,30	2,47	265,34
1981/82	24,79	7,23	28,18	79,32	37,69	27,86	12,21	6,92	14,91	4,40	1,61	1,85	246,97
1982/83	11,54	39,23	78,75	34,42	51,01	41,05	86,68	71,62	25,95	13,56	13,99	7,41	475,21
1983/84	2,87	7,42	33,51	38,78	40,94	59,55	39,40	43,98	28,16	9,74	3,38	1,43	309,17
1984/85	20,32	82,36	60,78	82,46	87,85	50,32	69,96	55,44	41,53	15,09	4,98	1,70	572,77
1985/86	0,77	5,81	22,30	45,09	75,55	51,58	31,25	19,71	6,60	2,29	0,87	6,31	268,12
1986/87	6,60	6,83	12,76	31,55	65,54	40,84	45,57	18,46	8,42	8,74	3,54	2,51	251,35
1987/88	35,40	38,66	69,82	92,90	90,67	56,50	86,30	61,85	37,60	26,32	9,88	3,59	609,49
1988/89	9,18	8,41	7,26	9,40	6,10	15,20	26,08	18,72	12,50	3,83	1,91	1,03	119,61
1989/90	1,16	13,11	109,19	80,03	63,94	28,44	38,11	21,85	16,75	6,71	2,42	1,40	383,12
1990/91	11,75	26,79	43,98	57,35	31,70	112,76	52,44	51,14	20,70	6,31	2,26	1,67	418,84
1991/92	5,28	24,18	15,51	25,75	14,51	20,38	87,82	22,49	28,49	15,00	6,16	4,15	269,72
1992/93	21,81	20,75	47,67	20,69	8,53	39,67	20,91	40,27	26,27	11,21	4,11	7,10	268,97
1993/94	66,07	30,03	35,93	102,86	43,10	30,60	14,94	30,12	24,71	7,38	3,74	1,77	391,26
1994/95	7,71	26,06	13,97	85,01	45,71	44,54	12,43	15,57	5,77	6,40	2,00	1,31	266,48
1995/96	1,13	24,07	57,02	168,15	93,58	84,43	46,81	33,27	14,31	5,31	3,69	2,63	534,40
1996/97	2,98	8,46	65,43	75,56	30,58	13,43	5,03	8,92	27,05	11,48	7,82	6,57	263,30
1997/98	11,47	46,21	60,18	45,51	45,46	24,00	43,69	37,66	31,86	8,16	2,78	2,51	359,48
1998/99	8,33	4,12	10,16	40,68	24,20	22,55	13,81	18,89	8,87	2,76	2,78	6,76	163,91
1999/00	38,44	60,91	67,86	44,05	21,78	14,75	79,66	45,88	16,84	5,73	2,38	1,19	399,48
2000/01	8,80	45,89	128,70	202,77	148,99	161,84	45,50	30,45	12,49	5,37	2,42	4,40	797,61
2001/02	5,76	26,77	11,67	26,61	23,89	39,77	30,32	20,19	11,95	4,13	1,59	2,27	204,90
2002/03	18,72	32,84	102,63	111,66	101,56	65,84	40,66	30,62	13,33	4,84	3,11	2,67	528,46
2003/04	22,87	47,34	52,25	56,45	28,51	60,62	35,13	18,45	10,81	4,74	5,17	4,93	347,25
2004/05	9,44	40,53	36,34	37,67	53,99	64,35	39,06	19,74	9,12	3,11	1,11	0,72	315,16
2005/06	4,73	26,96	33,73	30,96	32,24	64,78	31,89	17,28	6,40	2,98	1,55	1,82	255,30
2006/07	39,59	89,87	91,24	31,43	93,36	82,60	74,15	63,27	42,99	13,63	5,08	2,75	629,96
2007/08	9,23	9,37	10,01	23,54	18,07	26,94	61,84	70,17	53,70	18,43	6,21	3,40	310,90
2008/09	5,56	28,26	82,56	51,39	57,45	53,36	29,56	15,62	10,91	4,20	1,96	1,69	342,53
2009/10	6,60	28,10	73,70	129,49	112,50	131,33	57,78	57,31	38,99	22,37	6,95	3,49	668,61
2010/11	11,33	41,22	72,61	70,09	50,51	54,44	28,11	31,64	13,77	6,10	3,63	1,70	385,15
2011/12	1,80	26,31	21,00	12,35	31,14	31,13	36,99	45,30	17,54	6,71	3,12	1,81	235,20
2012/13	23,08	29,62	57,36	86,52	102,30	104,13	69,64	45,19	25,95	11,60	4,48	1,84	561,71
2013/14	14,21	47,76	62,32	84,83	112,55	67,16	62,59	27,38	13,66	8,00	4,36	2,02	506,86
2014/15	18,80	45,92	81,77	70,25	119,35	110,96	39,14	26,95	12,22	4,93	2,25	5,64	538,18
2015/16	40,42	33,50	22,56	81,02	80,08	68,97	114,10	69,86	30,68	16,71	9,97	7,48	575,35
2016/17	4,87	10,73	8,78	6,64	65,86	25,25	13,59	17,99	11,85	7,25	4,86	4,19	181,87
2017/18	4,24	13,50	32,97	25,57	23,04	158,39	131,24	59,49	43,01	24,80	14,25	8,82	539,32

APORTACIÓN INTERCUENCA - CAMBIO CLIMÁTICO (Serie completa)

Masa 30400087.- Río Pisuerga desde el paraje de Las Tuerces hasta comienzo del Canal de Castilla-Ramal Norte, y ríos Monegro y Villova

	OCT	NOV	DIC	ENE	FEB	MAR	ABR	MAY	JUN	JUL	AGO	SEP	AÑO
MÍNIMO	0,83	2,66	7,31	6,71	6,15	14,13	5,31	7,06	5,22	1,58	0,71	0,73	120,58
MÁXIMO	67,09	121,70	140,09	213,88	197,70	239,02	137,62	105,03	72,85	34,75	14,58	27,10	839,38
PROMEDIO	15,49	31,87	44,64	64,26	63,50	72,00	51,82	38,06	22,72	10,49	5,18	4,80	424,83
PERCENTIL 10	1,99	7,41	12,91	16,84	23,64	27,54	18,17	17,35	11,10	4,40	1,98	1,64	254,74
PERCENTIL 25	5,40	12,66	20,69	32,22	32,58	39,42	32,55	21,62	13,14	6,46	2,82	2,02	300,03
MEDIANA	9,09	26,44	36,48	52,28	52,65	60,32	47,69	33,96	20,39	8,65	4,21	3,44	402,31
PERCENTIL 75	21,57	41,00	63,52	86,58	88,07	103,09	67,94	48,06	28,28	13,07	6,48	5,75	521,75
PERCENTIL 90	38,18	64,61	82,92	126,33	115,00	124,36	88,49	67,25	39,80	18,67	9,44	9,32	657,78
DESVIACIÓN TÍPICA	14,77	26,61	30,74	46,39	39,56	44,98	27,76	20,15	12,92	6,44	3,32	4,47	158,14
COEFICIENTE DE VARIACIÓN	0,95	0,84	0,69	0,72	0,62	0,62	0,54	0,53	0,57	0,61	0,64	0,93	0,37
COEFICIENTE DE SESGO	1,44	1,55	1,00	1,23	1,01	1,30	0,82	0,91	1,44	1,57	1,30	2,57	0,48
COEF. AUTOCORRELACIÓN													-0,17

AÑO	OCT	NOV	DIC	ENE	FEB	MAR	ABR	MAY	JUN	JUL	AGO	SEP	ANUAL
1940/41	37,86	38,32	18,08	33,08	101,17	207,99	72,22	105,03	50,54	23,92	13,95	9,21	711,38
1941/42	7,10	29,60	13,60	9,83	6,83	115,31	68,21	41,52	21,68	12,06	9,18	13,05	347,97
1942/43	24,52	12,85	36,59	104,98	37,00	50,36	52,38	24,68	12,58	7,86	5,44	19,74	388,97
1943/44	54,41	41,04	20,27	18,71	12,31	43,04	53,19	21,61	12,94	9,00	8,17	11,81	306,51
1944/45	35,78	14,09	16,92	10,54	63,23	71,28	23,18	16,67	12,85	8,77	7,74	5,13	286,17
1945/46	17,46	19,65	55,48	21,68	25,34	36,01	72,38	72,97	28,36	13,57	8,22	7,34	378,47
1946/47	7,31	26,41	13,44	11,82	49,99	239,02	55,45	35,11	25,05	13,48	11,15	27,10	515,33
1947/48	15,58	13,02	12,93	118,16	42,21	46,18	26,47	32,48	16,47	8,67	6,73	5,02	343,92
1948/49	6,78	6,20	43,46	21,41	16,68	39,17	27,90	14,92	13,68	7,84	5,07	16,29	219,41
1949/50	12,58	14,68	10,56	11,94	55,34	27,70	22,67	54,55	22,25	12,39	7,89	5,78	258,32
1950/51	1,51	7,17	16,36	52,28	68,52	109,86	35,64	29,30	23,55	13,92	6,08	4,09	368,29
1951/52	8,81	121,70	44,09	53,76	51,35	47,57	73,93	44,00	21,51	18,49	8,70	6,37	500,28
1952/53	8,60	19,72	64,79	63,64	88,20	72,37	49,03	29,36	25,30	11,41	3,41	2,14	437,96
1953/54	22,68	14,54	31,88	43,72	97,80	115,84	52,72	40,84	22,55	6,83	2,51	1,83	453,76
1954/55	2,54	9,90	21,18	53,41	56,46	69,45	35,06	18,72	15,86	7,23	4,32	3,74	297,88
1955/56	4,66	58,24	60,87	128,81	46,49	156,51	125,39	60,06	31,90	12,99	4,74	4,18	694,84
1956/57	6,08	38,03	23,16	12,40	81,21	35,82	18,75	21,19	15,58	7,78	2,80	2,96	265,77
1957/58	3,79	12,75	12,99	54,10	75,12	93,48	73,57	42,50	30,92	19,77	7,57	5,32	431,87
1958/59	8,29	10,70	37,01	55,36	24,61	51,90	43,83	35,22	24,12	11,01	6,39	10,24	318,68
1959/60	18,46	53,33	140,09	166,13	137,25	114,18	55,51	37,72	17,43	6,88	3,81	2,68	753,47
1960/61	51,63	107,70	71,27	93,34	113,77	36,49	16,15	14,14	14,48	8,92	3,18	2,54	533,62
1961/62	15,53	89,21	101,89	180,19	87,67	123,11	63,28	30,65	15,49	5,92	2,72	2,09	717,73
1962/63	1,96	7,91	24,66	125,27	52,29	127,27	82,71	27,04	13,08	7,03	3,02	15,18	487,41
1963/64	8,37	70,34	72,14	31,65	51,52	104,23	66,39	25,54	21,39	6,17	2,69	1,29	461,70
1964/65	6,91	2,66	8,16	33,41	34,80	82,70	33,49	14,64	5,22	1,58	0,71	3,87	228,14
1965/66	29,30	70,80	74,34	90,13	177,38	92,62	67,13	34,93	22,84	8,44	3,59	1,86	673,36
1966/67	53,75	118,22	51,82	38,68	31,17	38,38	16,82	21,64	11,77	4,49	1,89	0,92	389,55
1967/68	1,44	27,59	47,25	53,32	84,85	72,27	79,25	58,79	18,83	7,00	3,26	2,15	456,00
1968/69	1,52	12,63	13,61	40,50	41,81	111,25	61,49	44,24	36,40	11,57	4,24	5,44	384,69
1969/70	4,38	7,70	35,17	184,12	64,28	72,46	47,01	42,29	19,90	8,32	8,31	2,53	496,47
1970/71	2,00	11,04	22,32	33,42	33,67	41,02	99,08	84,19	72,85	34,75	13,95	5,15	453,46
1971/72	3,54	12,91	28,28	29,78	92,32	99,68	106,54	56,69	29,26	13,09	5,37	4,70	482,17
1972/73	35,97	23,27	25,48	49,88	71,75	68,42	27,59	73,31	34,41	13,27	5,73	2,35	431,45
1973/74	41,44	35,95	36,38	107,33	85,29	107,79	48,38	23,89	12,93	11,89	3,63	2,08	516,97
1974/75	8,05	52,44	23,05	50,49	32,57	40,40	37,78	35,30	20,88	7,17	5,18	9,58	322,87
1975/76	19,96	39,86	33,88	35,39	51,47	33,47	41,70	22,49	12,81	13,66	5,15	7,35	317,19
1976/77	17,81	25,07	20,53	48,32	94,93	55,82	41,33	41,50	59,72	30,27	14,30	5,19	454,80
1977/78	10,54	5,71	63,11	59,35	126,12	131,64	63,97	78,01	35,51	12,45	4,92	1,83	593,16
1978/79	8,63	10,51	97,10	157,60	197,70	106,23	89,12	34,99	21,83	8,85	3,43	3,34	739,31
1979/80	31,04	56,34	42,01	81,84	47,34	53,47	53,40	54,64	28,01	10,13	4,19	2,15	464,55
1980/81	5,85	13,74	30,02	56,03	24,02	37,76	36,80	32,78	15,62	8,62	3,33	2,48	267,05
1981/82	24,88	7,26	28,41	80,64	38,59	28,43	12,51	7,06	15,03	4,44	1,62	1,86	250,73
1982/83	11,57	39,55	79,85	35,18	51,98	42,00	88,27	74,15	27,04	13,97	14,20	7,51	485,26
1983/84	2,93	7,47	34,19	39,53	41,80	61,22	40,59	44,85	28,78	9,97	3,49	1,48	316,30
1984/85	20,45	85,12	63,62	86,71	93,21	53,08	72,85	57,75	43,06	15,61	5,22	1,80	598,48
1985/86	0,83	5,87	22,52	45,70	77,40	53,60	32,54	20,45	6,92	2,40	0,92	6,38	275,53
1986/87	6,66	6,88	12,85	31,93	66,77	41,91	46,78	19,02	8,68	8,85	3,59	2,53	256,46
1987/88	35,64	39,07	70,85	96,59	94,74	59,41	89,92	64,87	39,30	27,12	10,25	3,75	631,50
1988/89	9,30	8,49	7,31	9,45	6,15	15,29	26,30	18,85	12,61	3,87	1,93	1,04	120,58
1989/90	1,17	13,24	113,09	85,01	67,58	30,38	39,73	22,72	17,20	6,88	2,50	1,44	400,92
1990/91	11,79	26,99	44,47	58,36	32,59	115,79	54,21	52,25	21,21	6,49	2,34	1,70	428,20
1991/92	5,32	24,29	15,61	25,98	14,66	20,62	88,99	22,96	29,08	15,23	6,26	4,20	273,21
1992/93	21,95	21,02	48,47	21,19	8,79	40,46	21,35	40,79	26,65	11,35	4,18	7,18	273,38
1993/94	67,09	30,90	36,79	106,33	45,30	32,18	15,57	30,93	25,36	7,60	3,85	1,81	403,70
1994/95	7,75	26,31	14,18	86,20	47,06	45,52	12,81	15,79	5,87	6,45	2,02	1,32	271,26
1995/96	1,13	24,34	58,89	179,62	98,76	90,26	50,30	35,25	15,20	5,63	3,85	2,70	565,93
1996/97	3,02	8,49	66,10	77,90	31,88	14,13	5,31	9,12	27,63	11,73	7,95	6,64	269,90
1997/98	11,56	47,36	62,55	48,71	47,88	25,24	44,83	38,45	32,55	8,37	2,87	2,55	372,92
1998/99	8,37	4,14	10,18	41,04	24,38	22,68	13,88	19,02	8,94	2,78	2,80	6,78	165,00
1999/00	38,91	62,15	69,60	46,13	22,76	15,40	81,93	48,08	17,82	6,09	2,55	1,26	412,69
2000/01	8,88	46,69	133,91	213,88	157,23	171,75	48,74	32,29	13,32	5,68	2,56	4,46	839,38
2001/02	5,80	26,93	11,76	26,90	24,13	40,16	30,65	20,35	12,04	4,16	1,61	2,27	206,75
2002/03	18,94	33,43	106,32	117,73	107,88	70,39	43,92	32,75	14,24	5,17	3,26	2,74	556,76
2003/04	23,24	48,38	54,17	58,22	29,58	62,36	36,26	19,05	11,07	4,83	5,22	4,97	357,37
2004/05	9,53	40,88	37,00	38,49	54,77	65,08	39,64	20,02	9,25	3,15	1,14	0,73	319,68
2005/06	4,75	27,23	34,01	31,29	32,55	65,90	32,60	17,64	6,56	3,04	1,58	1,83	258,96
2006/07	40,11	92,02	94,97	33,14	96,19	85,79	76,90	65,40	44,16	14,19	5,33	2,87	651,10
2007/08	9,33	9,45	10,08	23,78	18,31	27,16	62,67	71,56	55,35	19,08	6,51	3,54	316,82
2008/09	5,63	28,37	83,45	52,27	58,59	54,38	30,19	15,96	11,11	4,29	2,00	1,71	347,94
2009/10	6,64	28,23	75,60	137,48	119,00	138,23	62,33	60,95	40,97	23,41	7,42	3,70	703,95
2010/11	11,45	41,37	73,77	72,38	53,01	57,03	29,63	32,99	14,35	6,37	3,76	1,76	397,90
2011/12	1,83	26,48	21,16	12,46	31,38	31,31	37,27	45,92	17,80	6,84	3,18	1,83	237,46
2012/13	23,23	30,05	58,62	88,77	105,63	109,69	74,28	48,00	27,50	12,37	4,84	2,00	584,97
2013/14	14,36	48,11	63,23	87,36	117,88	69,87	64,91	28,57	14,21	8,28	4,49	2,08	523,35
2014/15	18,88	46,31	82,70	71,85	122,93	112,80	40,18	27,60	12,51	5,07	2,32	5,67	548,81
2015/16	41,73	34,46	22,94	85,05	85,30	74,64	124,42	74,93	32,38	17,09	10,06	7,50	610,50
2016/17	4,88	11,03	9,01	6,71	66,93	26,15	13,87	18,59	12,33	7,39	4,90	4,21	186,00
2017/18	4,24	13,65	33,67	26,75	25,35	166,38	137,62	63,44	45,41	25,88	14,58	8,89	565,85

APORTACIÓN INTERCUENCA - CAMBIO CLIMÁTICO (Serie completa)

Masa 30400088.- Río Pisuerga desde conexión del Canal de Castilla-Ramal Norte- hasta confluencia con el río Burejo

	OCT	NOV	DIC	ENE	FEB	MAR	ABR	MAY	JUN	JUL	AGO	SEP	AÑO
MÍNIMO	0,85	2,67	7,34	6,72	6,17	14,43	5,44	7,11	5,24	1,59	0,71	0,73	121,02
MÁXIMO	67,57	122,83	141,71	219,28	202,84	241,19	139,48	108,00	73,53	35,09	14,66	27,14	860,25
PROMEDIO	15,56	32,08	45,09	65,19	64,51	72,99	52,55	38,57	22,99	10,62	5,23	4,84	430,20
PERCENTIL 10	1,99	7,43	12,96	16,89	23,78	27,66	18,30	17,44	11,17	4,42	1,99	1,65	256,53
PERCENTIL 25	5,42	12,68	20,77	32,46	32,83	39,52	32,90	21,73	13,41	6,51	2,84	2,07	303,03
MEDIANA	9,13	26,49	36,62	52,49	53,80	61,04	48,32	34,58	20,47	8,67	4,29	3,49	409,05
PERCENTIL 75	21,62	41,18	64,78	88,19	89,40	105,00	68,95	49,18	28,76	13,28	6,58	5,76	528,34
PERCENTIL 90	38,39	65,10	83,22	127,52	116,46	126,48	88,89	67,99	40,54	18,90	9,46	9,34	668,24
DESVIACIÓN TÍPICA	14,85	26,91	31,23	47,45	40,54	45,80	28,25	20,52	13,09	6,51	3,33	4,48	162,44
COEFICIENTE DE VARIACIÓN	0,95	0,84	0,69	0,73	0,63	0,63	0,54	0,53	0,57	0,61	0,64	0,93	0,38
COEFICIENTE DE SESGO	1,45	1,56	1,01	1,25	1,03	1,29	0,82	0,93	1,43	1,57	1,30	2,56	0,50
COEF. AUTOCORRELACIÓN													-0,17

AÑO	OCT	NOV	DIC	ENE	FEB	MAR	ABR	MAY	JUN	JUL	AGO	SEP	ANUAL
1940/41	38,06	38,73	18,25	33,62	104,81	211,55	73,75	108,00	51,78	24,27	14,05	9,23	726,11
1941/42	7,11	29,89	13,78	9,90	6,88	116,61	69,06	41,92	21,81	12,09	9,19	13,09	351,32
1942/43	24,61	12,89	36,75	106,28	37,52	50,64	52,85	24,86	12,62	7,87	5,44	19,79	392,12
1943/44	54,62	41,24	20,40	18,78	12,36	43,14	53,33	21,69	12,97	9,01	8,18	11,83	307,55
1944/45	35,82	14,13	16,98	10,58	63,55	71,52	23,23	16,69	12,86	8,78	7,74	5,13	287,00
1945/46	17,48	19,68	55,67	21,84	25,41	36,20	73,16	74,14	28,91	13,66	8,23	7,34	381,74
1946/47	7,31	26,43	13,52	11,92	51,20	241,19	56,44	35,43	25,20	13,53	11,17	27,14	520,48
1947/48	15,62	13,05	12,99	119,09	42,80	46,33	26,60	32,74	16,62	8,70	6,74	5,02	346,30
1948/49	6,78	6,21	43,60	21,54	16,72	39,26	27,97	14,94	13,70	7,86	5,07	16,56	220,21
1949/50	12,75	14,72	10,63	12,00	55,50	27,85	22,73	54,71	22,47	12,48	7,90	5,78	259,54
1950/51	1,52	7,18	16,38	52,40	69,12	111,38	36,40	29,82	23,85	14,07	6,15	4,12	372,40
1951/52	8,84	122,83	44,90	54,61	51,99	48,25	75,38	44,91	21,90	18,71	8,79	6,42	507,53
1952/53	8,64	19,78	65,14	64,60	89,17	72,95	49,67	29,83	25,52	11,52	3,46	2,17	442,45
1953/54	22,81	14,69	32,16	44,48	98,77	116,89	53,40	41,37	22,81	6,94	2,56	1,86	458,75
1954/55	2,55	9,92	21,27	53,70	57,24	70,49	35,68	19,09	16,07	7,34	4,40	3,77	301,53
1955/56	4,68	58,62	61,82	130,77	48,04	159,37	127,83	61,46	32,60	13,32	4,88	4,25	707,64
1956/57	6,11	38,06	23,19	12,46	81,36	35,93	18,83	21,27	15,63	7,81	2,81	2,97	266,44
1957/58	3,79	12,76	13,05	54,26	75,47	93,97	74,27	42,85	31,13	19,88	7,62	5,34	434,39
1958/59	8,31	10,72	37,14	55,59	24,75	52,20	44,03	35,37	24,23	11,06	6,42	10,28	320,09
1959/60	18,52	53,47	141,71	168,45	140,68	117,47	57,18	38,58	17,83	7,06	3,90	2,72	767,56
1960/61	52,03	109,60	73,14	95,65	114,82	37,09	16,43	14,28	14,55	8,96	3,20	2,55	542,30
1961/62	15,55	90,13	104,00	185,34	89,48	125,58	64,68	31,31	15,78	6,05	2,78	2,11	732,79
1962/63	1,97	7,92	24,69	126,13	53,46	128,59	83,85	27,54	13,31	7,14	3,07	15,21	492,87
1963/64	8,38	70,65	73,10	32,13	52,61	106,33	68,02	26,26	21,72	6,32	2,76	1,32	469,59
1964/65	6,93	2,67	8,16	33,43	34,82	82,84	33,60	14,68	5,24	1,59	0,71	3,87	228,55
1965/66	29,49	71,21	75,14	92,01	181,76	95,03	68,64	35,77	23,23	8,62	3,67	1,90	686,46
1966/67	54,07	119,38	52,34	39,16	31,64	38,89	17,07	21,84	11,87	4,54	1,91	0,93	393,64
1967/68	1,45	27,75	47,55	53,61	85,53	72,87	80,02	59,42	19,08	7,12	3,32	2,17	459,88
1968/69	1,53	12,65	13,68	40,73	42,10	112,53	62,71	45,01	36,82	11,76	4,33	5,48	389,33
1969/70	4,41	7,72	35,24	186,91	65,96	73,45	47,43	42,51	20,01	8,37	8,33	2,55	502,89
1970/71	2,00	11,05	22,35	33,62	33,86	41,15	99,33	84,83	73,53	35,09	14,11	5,22	456,16
1971/72	3,57	12,94	28,31	30,14	93,83	101,02	107,10	57,06	29,43	13,17	5,40	4,72	486,72
1972/73	36,16	23,49	25,91	50,86	72,48	68,84	27,79	73,63	34,59	13,35	5,77	2,37	435,23
1973/74	41,49	36,08	36,49	108,14	86,57	109,05	49,20	24,29	13,12	12,01	3,68	2,10	522,21
1974/75	8,06	52,47	23,08	50,63	32,80	40,59	37,90	35,40	20,93	7,19	5,20	9,58	323,82
1975/76	19,97	39,88	33,93	35,45	51,65	33,55	41,79	22,54	12,85	13,74	5,19	7,38	317,92
1976/77	17,89	25,15	20,62	48,79	96,61	57,08	42,20	41,94	60,09	30,46	14,39	5,23	460,45
1977/78	10,61	5,76	64,06	61,17	128,97	134,76	65,29	79,07	35,99	12,68	5,02	1,87	605,26
1978/79	8,65	10,52	97,55	159,91	202,84	109,25	90,98	35,89	22,27	9,06	3,52	3,38	753,81
1979/80	31,13	56,49	42,26	82,17	47,66	53,91	53,80	55,15	28,29	10,27	4,25	2,18	467,57
1980/81	5,86	13,75	30,03	56,07	24,05	37,83	36,92	32,86	15,67	8,65	3,34	2,49	267,51
1981/82	24,92	7,27	28,50	81,16	38,93	28,64	12,61	7,11	15,08	4,46	1,63	1,87	252,19
1982/83	11,60	39,69	80,23	35,42	52,28	42,27	88,72	75,06	27,43	14,16	14,29	7,55	488,70
1983/84	2,95	7,50	34,49	39,80	42,08	61,73	41,01	45,14	28,98	10,07	3,53	1,50	318,78
1984/85	20,50	86,43	65,01	88,65	95,79	54,35	74,16	58,73	43,67	15,88	5,34	1,86	610,38
1985/86	0,85	5,89	22,62	45,95	78,14	54,45	33,08	20,76	7,05	2,47	0,95	6,42	278,63
1986/87	6,70	6,91	12,89	32,09	67,27	42,29	47,20	19,21	8,77	8,90	3,61	2,54	258,39
1987/88	35,76	39,24	71,24	98,07	96,59	60,35	91,29	66,15	40,01	27,57	10,45	3,84	640,55
1988/89	9,36	8,52	7,34	9,46	6,17	15,33	26,39	18,91	12,66	3,89	1,94	1,04	121,02
1989/90	1,17	13,30	115,02	87,32	69,27	31,26	40,42	23,09	17,39	6,97	2,54	1,46	409,21
1990/91	11,80	27,09	44,65	58,73	32,92	116,89	54,87	52,63	21,39	6,57	2,38	1,72	431,64
1991/92	5,34	24,33	15,64	26,06	14,70	20,68	89,29	23,08	29,25	15,31	6,30	4,22	274,21
1992/93	21,99	21,12	48,78	21,37	8,89	40,70	21,48	40,96	26,78	11,42	4,21	7,22	274,94
1993/94	67,57	31,32	37,14	107,63	46,20	32,82	15,83	31,29	25,65	7,73	3,90	1,84	408,90
1994/95	7,76	26,42	14,27	86,58	47,54	45,87	12,95	15,88	5,91	6,47	2,03	1,32	273,00
1995/96	1,14	24,47	59,86	185,60	101,93	92,37	51,89	36,15	15,61	5,82	3,93	2,74	581,51
1996/97	3,03	8,50	66,38	78,91	32,44	14,43	5,44	9,21	27,91	11,88	8,03	6,68	272,84
1997/98	11,60	48,00	63,88	50,45	49,10	25,84	45,33	38,77	32,84	8,48	2,92	2,58	379,79
1998/99	8,39	4,15	10,19	41,15	24,43	22,71	13,90	19,08	8,98	2,80	2,81	6,79	165,38
1999/00	39,15	62,72	70,24	46,96	23,14	15,65	82,86	49,09	18,26	6,29	2,64	1,30	418,30
2000/01	8,91	47,09	136,81	219,28	161,09	176,69	50,41	33,21	13,74	5,88	2,65	4,50	860,25
2001/02	5,83	26,99	11,79	27,02	24,23	40,32	30,78	20,41	12,07	4,17	1,61	2,28	207,51
2002/03	19,08	33,77	108,12	120,66	111,02	72,62	45,53	33,79	14,69	5,38	3,36	2,78	570,79
2003/04	23,41	48,88	55,08	58,91	30,08	62,93	36,68	19,25	11,17	4,88	5,25	4,99	361,52
2004/05	9,57	41,02	37,26	38,77	54,99	65,26	39,80	20,10	9,29	3,17	1,14	0,73	321,10
2005/06	4,76	27,37	34,14	31,42	32,66	66,24	32,84	17,76	6,62	3,06	1,59	1,83	260,29
2006/07	40,38	93,11	96,75	34,05	97,44	87,14	77,98	66,21	44,61	14,41	5,43	2,91	660,44
2007/08	9,37	9,49	10,11	23,88	18,41	27,24	63,00	72,12	56,04	19,36	6,63	3,59	319,23
2008/09	5,66	28,41	83,71	52,58	58,97	54,68	30,37	16,05	11,16	4,31	2,01	1,72	349,63
2009/10	6,66	28,29	76,56	141,43	122,13	141,54	64,43	62,47	41,77	23,82	7,60	3,78	720,49
2010/11	11,50	41,42	74,31	73,58	54,14	58,17	30,32	33,58	14,60	6,49	3,82	1,79	403,73
2011/12	1,84	26,55	21,22	12,49	31,45	31,36	37,35	46,12	17,89	6,88	3,20	1,84	238,18
2012/13	23,30	30,25	59,10	89,63	106,86	111,80	76,27	49,21	28,13	12,69	4,98	2,06	594,28
2013/14	14,44	48,25	63,56	88,49	120,28	71,03	65,85	29,03	14,42	8,39	4,54	2,10	530,39
2014/15	18,91	46,48	83,01	72,32	123,92	113,25	40,44	27,77	12,59	5,11	2,33	5,68	551,81
2015/16	42,03	34,69	23,04	86,22	86,83	76,06	128,18	76,76	32,92	17,18	10,08	7,50	621,45
2016/17	4,88	11,07	9,04	6,72	67,22	26,39	13,93	18,73	12,43	7,41	4,90	4,21	186,93
2017/18	4,24	13,66	33,80	26,93	25,76	168,29	139,48	64,77	46,27	26,22	14,66	8,91	573,00

APORTACIÓN INTERCUENCA - CAMBIO CLIMÁTICO (Serie completa)

Masa 30400089.- Río Burejo desde cabecera hasta confluencia con río Pisuerga, y ríos Villavega y Tarabás

	OCT	NOV	DIC	ENE	FEB	MAR	ABR	MAY	JUN	JUL	AGO	SEP	AÑO
MÍNIMO	0,02	0,04	0,12	0,08	0,20	0,56	0,32	0,17	0,12	0,08	0,04	0,03	6,24
MÁXIMO	11,87	20,53	29,39	44,14	38,94	33,94	18,66	13,12	9,99	4,76	1,92	2,02	160,45
PROMEDIO	1,81	3,77	5,83	9,01	9,40	8,70	6,10	4,24	2,27	1,07	0,54	0,45	53,19
PERCENTIL 10	0,08	0,20	0,42	0,78	1,12	1,53	1,21	0,96	0,52	0,24	0,13	0,09	11,22
PERCENTIL 25	0,21	0,55	0,94	2,51	3,60	3,13	2,31	1,61	0,93	0,47	0,24	0,26	25,75
MEDIANA	0,71	1,87	3,64	5,81	7,16	6,44	5,42	3,41	1,89	0,93	0,55	0,37	49,07
PERCENTIL 75	1,97	5,01	9,28	11,44	13,14	13,63	9,25	6,11	2,88	1,48	0,73	0,57	70,64
PERCENTIL 90	5,13	10,79	15,09	19,63	22,13	18,73	11,95	8,61	4,59	1,92	1,02	0,93	103,22
DESVIACIÓN TÍPICA	2,73	4,72	6,36	9,24	8,26	7,06	4,27	3,19	1,84	0,84	0,39	0,36	34,40
COEFICIENTE DE VARIACIÓN	1,51	1,25	1,09	1,03	0,88	0,81	0,70	0,75	0,81	0,78	0,72	0,81	0,65
COEFICIENTE DE SESGO	2,26	1,89	1,53	1,73	1,41	1,10	0,66	0,89	1,66	1,92	1,17	2,14	0,78
COEF. AUTOCORRELACIÓN													-0,03

AÑO	OCT	NOV	DIC	ENE	FEB	MAR	ABR	MAY	JUN	JUL	AGO	SEP	ANUAL
1940/41	1,14	2,01	0,87	2,96	23,07	14,50	6,99	11,38	5,51	1,75	0,56	0,14	70,89
1941/42	0,05	1,48	0,78	0,32	0,20	5,44	4,24	2,16	0,74	0,24	0,11	0,21	15,98
1942/43	0,48	0,26	1,27	8,48	3,20	1,81	2,57	1,07	0,24	0,08	0,04	0,47	19,97
1943/44	1,95	1,48	0,78	0,39	0,30	0,56	0,82	0,50	0,18	0,09	0,09	0,14	7,27
1944/45	0,21	0,17	0,28	0,27	3,91	1,56	0,32	0,17	0,12	0,08	0,06	0,04	7,20
1945/46	0,14	0,26	1,78	1,17	0,47	1,72	7,04	8,59	3,47	0,65	0,14	0,06	25,49
1946/47	0,05	0,16	0,59	0,80	11,14	16,11	6,08	2,29	1,10	0,38	0,13	0,37	39,20
1947/48	0,28	0,18	0,37	11,34	3,59	0,92	0,90	2,15	1,07	0,22	0,07	0,04	21,12
1948/49	0,04	0,04	1,25	0,94	0,27	0,75	0,45	0,18	0,20	0,12	0,04	1,96	6,24
1949/50	1,05	0,36	0,61	0,52	1,65	1,09	0,40	1,52	1,43	0,65	0,14	0,05	9,47
1950/51	0,12	0,45	0,94	3,27	8,71	19,89	5,47	3,87	2,47	1,24	0,63	0,39	47,43
1951/52	0,41	13,62	7,02	4,74	4,95	7,31	10,58	5,95	2,25	1,47	0,70	0,48	59,48
1952/53	0,73	2,41	7,30	3,25	5,58	9,62	9,26	3,95	1,97	1,06	0,56	0,71	46,40
1953/54	2,89	1,53	4,50	2,73	6,07	16,89	6,67	5,40	2,17	1,11	0,59	0,32	50,86
1954/55	0,16	1,48	1,81	7,35	11,20	10,67	4,85	2,73	1,61	0,82	0,65	0,44	43,76
1955/56	0,20	7,29	11,89	16,32	6,16	26,87	14,97	7,19	3,51	1,98	1,05	0,61	98,03
1956/57	0,31	0,68	0,54	0,31	4,19	1,81	1,42	0,98	0,47	0,23	0,12	0,08	11,13
1957/58	0,04	0,54	0,12	4,41	7,92	11,97	7,78	4,85	2,62	1,34	0,67	0,41	42,66
1958/59	0,60	0,19	3,78	4,71	1,69	6,21	3,58	2,37	1,24	0,69	0,40	1,07	26,52
1959/60	0,99	3,04	19,36	17,08	21,73	19,09	8,04	4,99	2,18	1,23	0,66	0,35	98,74
1960/61	11,72	18,61	8,46	14,14	10,69	4,11	2,10	1,23	0,83	0,42	0,22	0,26	72,79
1961/62	0,94	11,99	15,07	28,64	10,27	16,97	8,63	3,34	1,73	0,97	0,52	0,28	99,35
1962/63	0,20	0,39	1,23	16,17	13,41	14,17	9,91	3,37	1,79	1,03	0,54	0,67	62,87
1963/64	0,25	10,67	12,29	5,67	15,22	17,71	9,58	3,65	2,41	1,16	0,62	0,34	79,59
1964/65	0,47	0,15	0,12	1,45	0,97	6,42	2,18	0,85	0,43	0,25	0,13	1,09	14,53
1965/66	6,38	11,82	11,94	18,74	35,59	11,79	12,21	5,70	2,87	1,49	0,79	0,42	119,74
1966/67	9,16	12,69	3,73	5,40	6,22	5,96	2,27	2,55	0,95	0,50	0,27	0,14	49,83
1967/68	0,09	4,03	4,27	2,48	11,99	6,35	10,02	7,71	2,24	1,28	0,69	0,36	51,52
1968/69	0,19	1,73	2,54	7,82	9,29	18,72	9,31	6,37	4,58	1,81	0,97	0,68	64,00
1969/70	0,34	0,39	1,31	30,29	9,03	6,89	2,55	2,00	1,08	0,55	0,37	0,17	54,95
1970/71	0,09	0,78	1,32	9,09	3,33	4,13	9,12	11,23	9,99	4,29	1,92	1,01	56,30
1971/72	0,57	1,00	0,94	1,85	17,39	16,34	4,25	3,53	1,46	0,82	0,44	0,49	49,08
1972/73	5,13	3,19	5,71	10,38	7,68	3,14	1,73	6,75	2,17	1,05	0,56	0,29	47,78
1973/74	4,10	5,06	4,25	18,19	14,91	11,09	5,03	2,44	2,10	1,74	0,64	0,34	69,89
1974/75	0,17	2,30	1,52	5,82	4,86	4,85	2,27	1,25	0,60	0,33	0,25	0,30	24,51
1975/76	0,20	0,90	0,94	0,73	3,99	1,40	1,40	0,70	0,57	0,73	0,51	0,94	13,01
1976/77	1,78	2,11	1,90	11,47	20,71	8,76	5,50	3,08	3,66	1,57	0,74	0,39	61,67
1977/78	1,91	0,67	15,14	10,35	24,89	22,97	9,93	7,54	3,54	1,67	0,90	0,47	99,97
1978/79	0,31	0,32	15,64	27,18	38,94	21,31	11,93	5,20	2,77	1,55	0,83	0,44	126,40
1979/80	3,57	3,82	3,27	8,73	6,78	8,60	5,99	7,70	2,80	1,38	0,74	0,39	53,77
1980/81	0,23	0,54	0,37	0,86	0,84	3,07	2,42	1,40	0,54	0,44	0,18	0,36	11,26
1981/82	2,72	0,46	3,79	10,03	5,39	2,15	1,37	0,73	0,95	0,30	0,16	0,80	28,86
1982/83	1,20	5,47	8,92	2,93	7,80	3,13	11,62	11,66	3,75	2,02	1,34	0,61	60,46
1983/84	0,30	1,13	6,50	3,20	3,60	9,20	4,24	4,65	2,88	1,10	0,60	0,31	37,70
1984/85	2,77	20,14	9,76	10,73	24,48	8,15	13,17	7,74	5,34	2,08	1,10	0,57	106,04
1985/86	0,28	0,93	5,01	5,73	14,71	6,90	5,08	2,28	1,08	0,62	0,33	2,02	44,99
1986/87	0,83	0,57	0,85	2,34	8,13	3,83	6,07	1,83	0,93	0,78	0,33	0,31	26,80
1987/88	6,90	3,64	9,63	21,69	15,38	6,46	13,26	10,83	6,77	4,76	1,78	0,92	102,02
1988/89	1,98	1,03	0,71	0,73	1,16	1,01	2,02	0,88	0,66	0,27	0,15	0,10	10,69
1989/90	0,06	2,98	26,31	17,85	11,83	5,87	5,37	2,47	1,35	0,70	0,38	0,22	75,39
1990/91	0,97	2,80	3,15	8,41	5,56	16,49	6,63	3,23	1,59	0,84	0,45	0,32	50,44
1991/92	0,32	1,09	0,44	1,88	1,02	2,23	5,53	1,43	2,72	0,85	0,49	0,31	18,31
1992/93	1,02	0,91	5,06	2,01	1,37	4,11	1,95	3,87	1,94	0,88	0,65	1,10	24,88
1993/94	10,37	5,18	3,43	14,93	8,20	4,07	1,69	4,55	2,82	1,02	0,55	0,30	57,11
1994/95	0,49	3,20	2,19	9,00	7,54	3,30	1,32	0,99	0,44	0,33	0,15	0,09	29,04
1995/96	0,05	5,31	14,09	44,14	14,35	15,19	9,12	6,06	2,41	1,34	0,75	0,39	113,19
1996/97	0,20	0,24	6,80	11,96	3,81	2,06	0,96	1,55	4,61	1,61	0,76	0,42	34,99
1997/98	1,48	10,32	10,90	10,58	8,58	3,57	6,76	3,46	4,13	1,20	0,64	0,57	62,19
1998/99	0,35	0,16	0,15	2,61	0,69	0,73	0,43	1,02	0,32	0,18	0,25	0,94	7,81
1999/00	8,77	8,31	6,92	5,25	4,74	3,09	17,22	10,21	3,43	1,89	1,01	0,54	71,39
2000/01	0,88	11,08	29,39	41,17	23,93	33,94	8,40	6,13	2,70	1,57	0,83	0,44	160,45
2001/02	0,68	2,17	0,54	4,56	2,60	5,62	3,55	1,30	0,66	0,35	0,19	0,36	22,58
2002/03	3,82	6,71	20,81	22,47	19,68	14,03	10,51	5,29	2,35	1,33	0,77	0,49	108,25
2003/04	5,14	7,35	9,88	6,56	3,27	8,59	3,99	2,00	0,90	0,51	0,56	0,28	49,06
2004/05	1,42	3,61	4,65	4,32	5,55	5,50	4,27	1,77	0,81	0,46	0,25	0,13	32,75
2005/06	1,24	4,06	3,55	3,43	4,26	8,95	4,43	2,15	0,94	0,54	0,29	0,31	34,16
2006/07	11,87	20,53	15,92	6,80	14,86	12,42	9,95	8,23	5,43	2,14	1,15	0,63	109,93
2007/08	1,00	0,82	0,39	3,25	2,86	2,04	9,10	13,12	8,12	2,76	1,48	0,79	45,74
2008/09	0,55	0,82	6,07	5,81	5,84	6,12	3,69	1,48	0,90	0,44	0,24	0,14	32,11
2009/10	0,74	3,47	16,94	29,44	28,11	21,44	11,99	8,66	4,96	2,32	1,20	0,65	129,93
2010/11	0,80	2,02	11,61	13,67	11,07	8,90	5,25	5,65	1,83	0,98	0,55	0,28	62,61
2011/12	0,26	4,79	2,27	1,17	3,00	1,46	2,64	4,47	1,18	0,61	0,33	0,18	22,36
2012/13	3,84	4,86	9,40	10,48	12,32	18,74	12,14	7,72	3,40	1,74	0,92	0,53	86,07
2013/14	4,15	6,54	10,92	17,03	23,48	10,09	9,22	3,56	1,85	1,05	0,56	0,31	88,77
2014/15	2,11	8,33	7,64	9,58	13,60	5,06	3,73	2,60	1,15	0,59	0,32	0,37	55,08
2015/16	2,30	1,55	0,75	8,94	9,96	6,93	18,66	10,29	3,21	0,61	0,15	0,05	63,39
2016/17	0,04	0,21	0,16	0,08	4,16	1,81	0,48	0,93	0,61	0,17	0,06	0,03	8,74
2017/18	0,02	0,10	1,13	1,11	3,61	15,67	9,30	6,32	4,04	1,74	0,50	0,12	43,66

APORTACIÓN INTERCUENCA - CAMBIO CLIMÁTICO (Serie completa)

Masa 30400090.- Río Pisuerga desde confluencia con río Burejo hasta confluencia con arroyo de Ríofresno

	OCT	NOV	DIC	ENE	FEB	MAR	ABR	MAY	JUN	JUL	AGO	SEP	AÑO
MÍNIMO	1,17	2,84	8,08	6,81	7,09	16,41	6,64	7,93	5,71	1,86	0,85	0,87	132,46
MÁXIMO	78,77	137,97	171,32	269,90	250,49	260,77	152,50	124,11	84,65	39,96	16,31	27,55	1.057,44
PROMEDIO	17,48	36,17	51,64	75,69	75,53	83,22	59,83	43,65	25,69	11,88	5,86	5,34	491,98
PERCENTIL 10	2,18	8,03	13,35	17,56	25,12	30,23	20,17	19,18	12,18	4,79	2,22	1,89	276,06
PERCENTIL 25	6,04	13,21	22,83	35,36	37,60	44,09	36,99	23,37	15,46	7,62	3,54	2,49	329,20
MEDIANA	10,14	29,55	41,01	58,87	64,81	70,00	54,91	39,15	22,01	9,29	5,02	4,07	478,52
PERCENTIL 75	23,31	44,50	76,93	102,23	103,11	119,27	81,06	56,40	32,20	14,49	6,88	6,33	607,46
PERCENTIL 90	43,41	74,81	92,23	148,85	136,73	145,45	101,02	79,60	47,97	20,78	9,82	9,54	794,07
DESVIACIÓN TÍPICA	17,23	31,60	37,96	57,95	49,75	53,03	32,58	23,94	15,03	7,24	3,51	4,60	201,31
COEFICIENTE DE VARIACIÓN	0,99	0,87	0,74	0,77	0,66	0,64	0,54	0,55	0,59	0,61	0,60	0,86	0,41
COEFICIENTE DE SESGO	1,52	1,60	1,10	1,36	1,14	1,15	0,74	0,93	1,45	1,64	1,30	2,47	0,58
COEF. AUTOCORRELACIÓN													-0,16

AÑO	OCT	NOV	DIC	ENE	FEB	MAR	ABR	MAY	JUN	JUL	AGO	SEP	ANUAL
1940/41	39,39	41,10	19,28	37,49	132,97	229,17	82,71	124,11	59,33	26,53	14,74	9,39	816,20
1941/42	7,16	31,60	14,70	10,24	7,09	122,76	74,17	44,48	22,65	12,36	9,31	13,32	369,85
1942/43	25,16	13,20	38,17	115,83	41,27	52,69	55,86	26,14	12,88	7,95	5,48	20,33	414,96
1943/44	56,82	42,94	21,27	19,20	12,69	43,74	54,23	22,24	13,17	9,10	8,27	11,98	315,66
1944/45	36,04	14,30	17,28	10,87	67,71	73,25	23,59	16,87	12,99	8,86	7,81	5,17	294,75
1945/46	17,64	19,97	57,67	23,17	25,92	38,11	81,26	84,54	33,22	14,42	8,40	7,41	411,72
1946/47	7,36	26,60	14,18	12,83	64,28	260,77	64,08	38,14	26,47	13,96	11,31	27,55	567,52
1947/48	15,93	13,25	13,40	131,43	46,99	47,36	27,60	35,18	17,86	8,95	6,81	5,06	369,81
1948/49	6,83	6,25	45,00	22,60	17,01	40,08	28,47	15,14	13,92	7,99	5,12	19,00	227,40
1949/50	14,07	15,14	11,34	12,60	57,32	29,09	23,18	56,41	24,25	13,30	8,07	5,84	270,60
1950/51	1,66	7,64	17,33	55,82	78,65	133,63	43,16	34,55	26,81	15,54	6,89	4,57	426,24
1951/52	9,28	137,97	53,16	60,61	57,83	56,52	88,26	52,35	24,79	20,52	9,64	6,97	577,91
1952/53	9,43	22,28	72,90	68,95	95,71	83,21	59,62	34,29	27,74	12,70	4,07	2,92	493,82
1953/54	25,92	16,49	37,11	48,13	105,90	135,04	60,86	47,40	25,29	8,19	3,22	2,21	515,75
1954/55	2,72	11,43	23,24	61,49	69,68	82,72	41,62	22,44	18,05	8,35	5,19	4,28	351,21
1955/56	4,92	66,56	75,49	150,16	56,39	190,80	147,09	71,19	37,38	15,90	6,20	4,98	827,07
1956/57	6,48	38,77	23,76	12,82	85,70	37,86	20,36	22,38	16,18	8,08	2,95	3,06	278,39
1957/58	3,83	13,31	13,23	58,89	83,90	106,57	83,02	48,16	34,02	21,37	8,35	5,78	480,44
1958/59	8,94	10,92	41,13	60,64	26,63	58,81	47,88	37,94	25,64	11,84	6,87	11,44	348,66
1959/60	19,63	56,73	163,59	189,24	168,52	142,58	68,46	45,21	20,77	8,65	4,72	3,14	891,25
1960/61	64,47	131,54	84,88	113,53	127,28	42,22	19,00	15,75	15,52	9,45	3,44	2,82	629,92
1961/62	16,54	103,61	122,99	223,34	102,81	147,02	75,96	35,89	18,06	7,28	3,42	2,44	859,37
1962/63	2,20	8,32	25,95	143,59	68,62	144,77	95,39	31,67	15,45	8,33	3,69	15,92	563,89
1963/64	8,65	81,81	87,11	38,54	69,60	127,53	80,46	31,20	24,72	7,76	3,50	1,72	562,60
1964/65	7,42	2,84	8,29	34,90	35,80	89,45	35,95	15,60	5,71	1,86	0,85	4,98	243,66
1965/66	36,18	83,65	88,33	113,96	225,20	111,13	83,63	43,01	26,81	10,44	4,62	2,39	829,34
1966/67	63,79	133,86	56,87	45,26	38,58	45,61	19,75	24,74	12,99	5,12	2,23	1,09	449,90
1967/68	1,54	32,12	52,36	56,55	98,59	80,14	91,28	68,09	21,72	8,58	4,09	2,57	517,63
1968/69	1,73	14,42	16,34	48,91	51,84	133,24	74,22	52,70	42,14	13,91	5,45	6,25	461,14
1969/70	4,80	8,15	36,65	221,93	77,80	81,93	50,69	44,88	21,27	9,01	8,74	2,73	568,58
1970/71	2,10	11,84	23,71	42,99	37,46	45,46	108,78	97,16	84,65	39,96	16,31	6,36	516,77
1971/72	4,20	14,00	29,30	32,42	113,33	119,44	112,27	61,19	31,16	14,12	5,90	5,25	542,58
1972/73	41,63	27,08	32,41	62,83	81,22	72,57	29,80	80,81	37,02	14,52	6,38	2,69	488,94
1973/74	45,66	41,33	40,89	127,42	103,21	121,92	55,59	27,38	15,52	13,95	4,41	2,48	599,75
1974/75	8,24	54,80	24,65	56,66	38,00	45,73	40,36	36,79	21,61	7,55	5,46	9,89	349,76
1975/76	20,17	40,80	34,94	36,24	55,88	35,07	43,29	23,32	13,47	14,59	5,75	8,38	331,90
1976/77	19,81	27,41	22,69	61,11	120,23	68,04	49,25	45,79	64,39	32,36	15,28	5,69	532,06
1977/78	12,65	6,53	80,80	74,53	159,04	163,31	77,67	88,49	40,40	14,76	6,11	2,43	726,72
1978/79	9,00	10,86	113,78	190,32	250,49	135,65	106,12	42,64	25,80	10,97	4,52	3,90	904,01
1979/80	34,85	60,54	45,86	91,29	54,81	63,00	60,28	63,52	31,47	11,82	5,07	2,60	525,10
1980/81	6,10	14,32	30,41	56,98	24,92	41,00	39,52	34,39	16,28	9,12	3,54	2,86	279,44
1981/82	27,69	7,75	32,45	92,01	44,87	31,10	14,15	7,93	16,11	4,80	1,81	2,68	283,35
1982/83	12,84	45,41	89,67	38,65	60,43	45,73	100,90	88,01	31,73	16,44	15,78	8,23	553,82
1983/84	3,28	8,67	41,48	43,44	46,09	71,61	45,85	50,20	32,16	11,31	4,19	1,84	360,11
1984/85	23,36	108,90	77,31	102,49	124,86	64,78	89,73	68,15	50,05	18,42	6,65	2,53	737,23
1985/86	1,17	6,85	27,78	52,01	93,88	62,67	39,03	23,52	8,35	3,19	1,33	8,52	328,29
1986/87	7,62	7,54	13,81	34,71	76,22	46,73	53,90	21,33	9,83	9,77	3,98	2,87	288,30
1987/88	42,85	43,12	81,37	121,70	114,66	68,10	106,61	79,09	47,93	33,11	12,57	4,91	756,02
1988/89	11,43	9,60	8,08	10,21	7,37	16,41	28,59	19,90	13,42	4,20	2,11	1,15	132,46
1989/90	1,24	16,38	144,41	108,97	83,93	38,61	46,98	26,21	19,07	7,82	2,99	1,71	498,31
1990/91	12,80	30,03	48,06	67,66	38,96	134,91	62,45	56,38	23,21	7,52	2,87	2,07	486,91
1991/92	5,68	25,48	16,13	28,03	15,77	22,98	95,14	24,64	32,22	16,29	6,85	4,56	293,76
1992/93	23,09	22,25	54,38	23,67	10,42	45,15	23,62	45,09	28,94	12,41	4,92	8,39	302,33
1993/94	78,77	37,21	41,17	124,41	55,78	37,90	17,93	36,46	28,97	8,97	4,55	2,18	474,32
1994/95	8,28	29,82	16,65	96,17	55,84	49,70	14,48	17,00	6,42	6,83	2,19	1,42	304,79
1995/96	1,19	29,99	75,79	240,94	121,93	111,50	64,10	43,92	18,79	7,53	4,85	3,21	723,74
1996/97	3,27	8,76	73,73	92,70	37,31	17,04	6,64	10,92	33,04	13,79	8,95	7,17	313,31
1997/98	13,17	59,66	77,64	64,55	60,13	30,58	52,99	42,78	37,45	9,87	3,65	3,19	455,66
1998/99	8,77	4,32	10,34	43,93	25,20	23,49	14,37	20,20	9,36	3,00	3,08	7,75	173,81
1999/00	48,29	71,80	78,04	53,30	28,40	19,07	101,31	60,76	22,31	8,48	3,79	1,91	497,46
2000/01	9,84	58,86	171,32	269,90	191,25	219,62	61,92	41,05	17,20	7,81	3,65	5,01	1.057,44
2001/02	6,55	29,26	12,38	31,77	26,98	46,15	34,53	21,80	12,77	4,55	1,81	2,64	231,18
2002/03	23,17	41,10	131,87	148,29	136,01	90,65	58,95	40,97	17,85	7,09	4,30	3,35	703,62
2003/04	28,83	57,11	66,54	66,58	34,14	72,37	41,31	21,56	12,21	5,46	5,85	5,30	417,26
2004/05	11,05	44,83	42,28	43,44	60,77	70,93	44,23	21,95	10,13	3,65	1,40	0,87	355,53
2005/06	6,02	31,70	37,91	35,06	37,09	75,65	37,59	20,08	7,63	3,64	1,90	2,16	296,42
2006/07	52,65	115,24	115,38	42,27	114,39	101,66	89,49	75,62	50,69	16,87	6,73	3,60	784,59
2007/08	10,44	10,37	10,55	27,28	21,42	29,39	72,60	86,08	65,28	22,55	8,31	4,47	368,75
2008/09	6,25	29,29	90,17	58,84	65,33	61,15	34,25	17,65	12,13	4,79	2,26	1,87	383,98
2009/10	7,44	31,85	94,97	177,86	155,67	168,87	80,24	73,79	48,08	26,84	9,12	4,57	879,28
2010/11	12,38	43,51	86,89	89,42	67,29	69,07	36,79	40,17	16,84	7,67	4,46	2,11	476,60
2011/12	2,12	31,43	23,56	13,71	34,53	32,86	40,08	50,87	19,19	7,54	3,55	2,04	261,48
2012/13	27,23	35,45	69,26	101,44	121,02	134,16	91,95	59,10	32,64	14,98	6,16	2,70	696,09
2013/14	18,72	55,00	74,94	107,30	147,59	83,00	76,45	33,28	16,59	9,60	5,18	2,45	630,09
2014/15	21,07	55,03	91,05	82,42	138,42	118,77	44,41	30,54	13,83	5,74	2,67	6,07	610,03
2015/16	44,71	36,51	23,90	97,02	99,13	84,98	152,50	90,17	36,96	17,89	10,24	7,56	701,56
2016/17	4,92	11,30	9,21	6,81	71,76	28,50	14,47	19,83	13,15	7,60	4,97	4,24	196,77
2017/18	4,26	13,77	35,05	28,20	29,81	186,55	151,82	73,42	51,89	28,54	15,27	9,04	627,62

APORTACIÓN INTERCUENCA - CAMBIO CLIMÁTICO (Serie completa)

Masa 30400091.- Arroyo de Ríofresno desde cabecera hasta confluencia con el río Pisuerga, y ríos Fresno y Riomance

	OCT	NOV	DIC	ENE	FEB	MAR	ABR	MAY	JUN	JUL	AGO	SEP	AÑO
MÍNIMO	0,00	0,01	0,01	0,02	0,03	0,06	0,05	0,04	0,03	0,02	0,01	0,00	0,73
MÁXIMO	0,75	2,93	4,45	10,23	8,55	8,51	6,64	5,52	2,62	0,80	0,36	0,40	33,75
PROMEDIO	0,11	0,36	0,75	1,60	1,75	1,73	1,33	0,94	0,50	0,22	0,09	0,05	9,43
PERCENTIL 10	0,01	0,02	0,05	0,12	0,13	0,18	0,18	0,12	0,08	0,03	0,01	0,01	1,40
PERCENTIL 25	0,03	0,05	0,11	0,26	0,34	0,38	0,29	0,26	0,16	0,07	0,03	0,02	2,89
MEDIANA	0,05	0,10	0,33	0,73	1,04	1,13	0,89	0,64	0,36	0,17	0,08	0,04	6,78
PERCENTIL 75	0,13	0,35	0,93	1,92	2,52	2,27	1,84	1,41	0,71	0,31	0,15	0,07	13,16
PERCENTIL 90	0,32	0,83	2,33	3,89	4,98	4,65	3,04	1,91	1,12	0,45	0,20	0,09	23,24
DESVIACIÓN TÍPICA	0,15	0,58	1,00	2,15	1,94	1,81	1,30	0,93	0,47	0,19	0,08	0,05	8,42
COEFICIENTE DE VARIACIÓN	1,37	1,64	1,33	1,35	1,11	1,05	0,97	1,00	0,94	0,89	0,87	1,01	0,89
COEFICIENTE DE SESGO	2,37	2,75	1,95	2,37	1,65	1,48	1,49	2,07	1,87	1,32	1,22	3,63	1,17
COEF. AUTOCORRELACIÓN													-0,11

AÑO	OCT	NOV	DIC	ENE	FEB	MAR	ABR	MAY	JUN	JUL	AGO	SEP	ANUAL
1940/41	0,47	0,76	0,37	1,47	4,98	5,04	2,72	5,52	2,62	0,72	0,20	0,04	24,91
1941/42	0,01	0,71	0,39	0,17	0,13	1,50	1,64	0,81	0,27	0,08	0,04	0,08	5,81
1942/43	0,14	0,08	0,26	1,32	0,88	0,47	0,61	0,34	0,07	0,02	0,01	0,06	4,25
1943/44	0,21	0,28	0,22	0,13	0,11	0,25	0,29	0,18	0,07	0,02	0,02	0,05	1,82
1944/45	0,11	0,08	0,12	0,09	0,60	0,47	0,12	0,04	0,03	0,02	0,01	0,01	1,70
1945/46	0,03	0,08	0,27	0,23	0,14	0,25	1,21	1,77	0,78	0,13	0,03	0,01	4,92
1946/47	0,00	0,04	0,11	0,15	1,70	3,16	1,46	0,40	0,19	0,06	0,02	0,09	7,39
1947/48	0,09	0,06	0,12	1,59	1,04	0,29	0,23	0,36	0,20	0,04	0,01	0,00	4,03
1948/49	0,01	0,01	0,17	0,18	0,08	0,14	0,12	0,06	0,06	0,03	0,01	0,40	1,26
1949/50	0,25	0,06	0,06	0,06	0,21	0,19	0,10	0,26	0,34	0,13	0,02	0,00	1,70
1950/51	0,01	0,01	0,03	0,23	0,98	2,55	1,40	1,02	0,56	0,27	0,12	0,06	7,24
1951/52	0,04	1,68	1,34	1,54	1,28	1,23	2,66	1,71	0,71	0,39	0,17	0,09	12,85
1952/53	0,07	0,09	0,48	1,57	1,36	0,88	0,91	0,67	0,32	0,16	0,07	0,04	6,64
1953/54	0,27	0,30	0,52	1,37	1,52	1,65	1,03	0,83	0,42	0,18	0,08	0,04	8,20
1954/55	0,02	0,04	0,18	0,60	1,40	1,78	1,11	0,63	0,40	0,19	0,14	0,07	6,56
1955/56	0,03	0,61	1,68	3,31	2,76	4,83	4,39	2,58	1,28	0,58	0,26	0,12	22,44
1956/57	0,06	0,06	0,05	0,14	0,27	0,20	0,16	0,17	0,11	0,06	0,03	0,01	1,32
1957/58	0,01	0,02	0,11	0,35	0,71	0,91	1,29	0,58	0,34	0,18	0,08	0,04	4,61
1958/59	0,04	0,02	0,23	0,41	0,25	0,58	0,40	0,31	0,23	0,11	0,06	0,10	2,73
1959/60	0,16	0,30	3,43	4,75	7,03	6,61	3,40	1,75	0,81	0,36	0,16	0,07	28,84
1960/61	0,62	2,93	3,54	4,45	2,15	1,23	0,56	0,29	0,15	0,07	0,03	0,02	16,05
1961/62	0,06	1,87	4,45	9,87	3,85	5,27	2,95	1,43	0,63	0,28	0,13	0,06	30,84
1962/63	0,03	0,02	0,05	1,57	2,01	2,35	1,89	0,88	0,40	0,19	0,08	0,04	9,51
1963/64	0,02	0,39	1,55	0,71	1,64	3,61	3,00	1,35	0,61	0,27	0,13	0,06	13,33
1964/65	0,03	0,01	0,01	0,03	0,04	0,26	0,24	0,10	0,04	0,02	0,01	0,01	0,80
1965/66	0,32	0,69	1,54	3,46	7,93	4,55	2,84	1,57	0,74	0,33	0,15	0,07	24,18
1966/67	0,66	2,56	1,21	1,16	1,05	1,14	0,60	0,50	0,26	0,11	0,05	0,02	9,33
1967/68	0,01	0,43	0,79	0,76	1,59	1,31	1,69	1,30	0,54	0,24	0,11	0,05	8,83
1968/69	0,02	0,04	0,10	0,33	0,42	2,00	2,31	1,43	0,81	0,36	0,16	0,10	8,10
1969/70	0,06	0,05	0,15	5,10	3,25	1,98	0,85	0,44	0,21	0,10	0,05	0,02	12,26
1970/71	0,01	0,01	0,04	0,32	0,30	0,23	0,45	1,37	1,46	0,69	0,32	0,15	5,34
1971/72	0,07	0,07	0,07	0,58	2,60	2,66	1,13	0,78	0,36	0,17	0,08	0,04	8,62
1972/73	0,32	0,40	0,81	1,68	1,41	0,81	0,39	0,54	0,33	0,14	0,06	0,03	6,93
1973/74	0,06	0,16	0,14	1,08	1,94	2,24	1,66	0,82	0,38	0,22	0,09	0,04	8,84
1974/75	0,02	0,04	0,06	0,27	0,43	0,39	0,29	0,24	0,13	0,06	0,03	0,01	1,98
1975/76	0,01	0,03	0,11	0,11	0,34	0,17	0,18	0,13	0,08	0,15	0,06	0,06	1,43
1976/77	0,14	0,16	0,21	0,93	2,82	2,16	1,63	0,86	0,77	0,38	0,18	0,08	10,31
1977/78	0,14	0,11	1,43	2,83	5,13	5,25	2,37	2,14	1,00	0,45	0,20	0,09	21,15
1978/79	0,04	0,02	0,56	3,08	8,55	5,08	3,22	1,57	0,78	0,35	0,16	0,07	23,49
1979/80	0,18	0,34	0,46	0,56	0,51	0,69	0,70	0,96	0,56	0,25	0,11	0,05	5,36
1980/81	0,02	0,03	0,03	0,10	0,06	0,15	0,26	0,18	0,09	0,05	0,02	0,01	1,01
1981/82	0,04	0,01	0,15	0,84	0,59	0,36	0,19	0,09	0,08	0,03	0,01	0,01	2,42
1982/83	0,04	0,24	0,63	0,41	0,45	0,42	0,68	1,45	0,63	0,29	0,16	0,08	5,49
1983/84	0,04	0,04	0,51	0,54	0,60	0,94	0,81	0,55	0,40	0,18	0,08	0,04	4,72
1984/85	0,09	2,33	2,35	3,15	4,27	2,27	2,32	1,74	1,11	0,46	0,21	0,09	20,41
1985/86	0,04	0,04	0,13	0,34	1,07	1,31	0,87	0,50	0,22	0,10	0,04	0,07	4,73
1986/87	0,07	0,06	0,08	0,34	1,00	0,75	0,79	0,36	0,17	0,09	0,04	0,02	3,77
1987/88	0,16	0,23	0,51	2,00	2,78	1,56	2,46	2,26	1,21	0,72	0,32	0,14	14,35
1988/89	0,08	0,05	0,03	0,02	0,03	0,06	0,19	0,12	0,10	0,04	0,02	0,01	0,73
1989/90	0,01	0,10	2,69	3,65	2,76	1,45	1,26	0,69	0,34	0,15	0,07	0,03	13,20
1990/91	0,02	0,13	0,29	0,59	0,54	1,62	1,03	0,60	0,27	0,12	0,05	0,03	5,30
1991/92	0,03	0,09	0,07	0,13	0,07	0,10	0,52	0,22	0,35	0,17	0,08	0,04	1,87
1992/93	0,10	0,26	0,59	0,33	0,19	0,41	0,23	0,30	0,24	0,11	0,05	0,06	2,88
1993/94	0,75	0,66	0,63	2,18	1,54	1,13	0,46	0,65	0,51	0,21	0,10	0,04	8,86
1994/95	0,03	0,22	0,19	0,79	0,98	0,69	0,28	0,17	0,08	0,04	0,02	0,01	3,49
1995/96	0,00	0,20	1,64	10,23	5,76	4,12	3,14	1,72	0,77	0,35	0,16	0,07	28,17
1996/97	0,03	0,02	0,63	2,14	1,20	0,64	0,27	0,17	0,52	0,29	0,15	0,08	6,13
1997/98	0,07	1,21	2,71	3,37	2,27	1,16	0,91	0,56	0,47	0,18	0,08	0,04	13,02
1998/99	0,03	0,01	0,01	0,24	0,11	0,07	0,05	0,12	0,06	0,03	0,02	0,02	0,77
1999/00	0,33	0,85	1,08	1,22	0,58	0,38	1,21	1,37	0,58	0,26	0,12	0,05	8,03
2000/01	0,05	0,62	4,09	8,88	5,92	8,51	2,86	1,59	0,71	0,32	0,15	0,07	33,75
2001/02	0,04	0,08	0,04	0,17	0,13	0,19	0,19	0,09	0,05	0,02	0,01	0,01	1,02
2002/03	0,22	0,52	2,60	5,10	4,99	3,79	2,76	1,81	0,78	0,35	0,16	0,07	23,14
2003/04	0,26	0,82	1,53	1,24	0,96	1,04	0,74	0,36	0,16	0,07	0,04	0,04	7,25
2004/05	0,06	0,21	0,41	0,42	0,34	0,26	0,21	0,11	0,05	0,02	0,01	0,00	2,10
2005/06	0,02	0,26	0,24	0,26	0,21	0,60	0,38	0,19	0,08	0,04	0,02	0,01	2,30
2006/07	0,32	1,27	2,32	1,31	1,91	2,17	1,71	1,33	0,71	0,34	0,16	0,07	13,60
2007/08	0,08	0,07	0,06	0,16	0,15	0,13	0,54	0,86	1,15	0,45	0,20	0,09	3,94
2008/09	0,05	0,08	0,56	0,58	0,63	0,46	0,26	0,14	0,09	0,04	0,02	0,01	2,91
2009/10	0,03	0,09	1,27	6,44	5,13	5,62	3,90	2,91	1,56	0,80	0,36	0,16	28,28
2010/11	0,09	0,08	0,95	2,04	1,97	2,01	1,19	0,90	0,40	0,19	0,09	0,04	9,94
2011/12	0,02	0,09	0,08	0,05	0,12	0,07	0,13	0,35	0,14	0,07	0,03	0,01	1,17
2012/13	0,09	0,35	0,87	1,66	2,73	4,57	3,98	2,46	1,32	0,66	0,30	0,13	19,10
2013/14	0,11	0,19	0,48	1,68	3,69	1,83	1,43	0,72	0,33	0,17	0,08	0,04	10,76
2014/15	0,04	0,21	0,47	0,68	1,40	0,74	0,41	0,26	0,13	0,06	0,03	0,02	4,44
2015/16	0,48	0,34	0,12	2,20	2,69	2,86	6,64	3,34	0,88	0,15	0,03	0,01	19,73
2016/17	0,00	0,10	0,07	0,02	0,35	0,29	0,09	0,27	0,19	0,05	0,01	0,00	1,44
2017/18	0,00	0,05	0,23	0,40	0,93	3,94	4,17	2,83	1,82	0,70	0,15	0,03	15,25

APORTACIÓN INTERCUENCA - CAMBIO CLIMÁTICO (Serie completa)

Masa 30400093.- Arroyo de Peñacorada desde cabecera hasta confluencia con río Cea

	OCT	NOV	DIC	ENE	FEB	MAR	ABR	MAY	JUN	JUL	AGO	SEP	AÑO
MÍNIMO	0,00	0,01	0,02	0,03	0,05	0,08	0,04	0,10	0,05	0,01	0,00	0,00	0,92
MÁXIMO	1,37	3,67	5,22	7,95	7,69	4,81	3,41	2,15	1,12	0,58	0,21	0,34	24,42
PROMEDIO	0,17	0,48	0,95	1,65	1,71	1,56	1,02	0,71	0,35	0,17	0,09	0,07	8,93
PERCENTIL 10	0,01	0,02	0,08	0,15	0,17	0,29	0,20	0,16	0,10	0,07	0,04	0,02	2,82
PERCENTIL 25	0,03	0,04	0,16	0,57	0,50	0,57	0,44	0,32	0,16	0,09	0,05	0,03	4,72
MEDIANA	0,06	0,19	0,43	1,19	1,32	1,13	0,79	0,57	0,26	0,13	0,09	0,06	7,28
PERCENTIL 75	0,17	0,56	1,28	2,55	2,53	2,21	1,48	0,99	0,51	0,24	0,13	0,08	12,28
PERCENTIL 90	0,52	1,22	2,63	3,75	3,44	3,28	2,22	1,39	0,64	0,30	0,16	0,11	16,76
DESVIACIÓN TÍPICA	0,27	0,73	1,14	1,53	1,49	1,22	0,79	0,50	0,25	0,11	0,05	0,06	5,63
COEFICIENTE DE VARIACIÓN	1,56	1,51	1,20	0,93	0,87	0,78	0,77	0,71	0,70	0,64	0,54	0,83	0,63
COEFICIENTE DE SESGO	2,60	2,47	1,65	1,42	1,52	0,94	0,92	0,84	1,06	1,11	0,37	2,31	0,82
COEF. AUTOCORRELACIÓN													0,07

AÑO	OCT	NOV	DIC	ENE	FEB	MAR	ABR	MAY	JUN	JUL	AGO	SEP	ANUAL
1940/41	0,24	0,25	0,16	0,62	3,85	2,58	0,55	0,85	0,34	0,19	0,11	0,09	9,83
1941/42	0,07	0,33	0,10	0,10	0,08	1,45	0,46	0,33	0,16	0,11	0,08	0,09	3,36
1942/43	0,27	0,11	0,81	2,61	0,32	0,39	0,29	0,17	0,10	0,10	0,07	0,25	5,49
1943/44	1,01	0,50	0,17	0,13	0,11	0,10	0,20	0,12	0,19	0,10	0,08	0,11	2,82
1944/45	0,39	0,11	0,24	0,17	1,10	0,36	0,10	0,10	0,08	0,07	0,06	0,05	2,82
1945/46	0,13	0,16	0,84	0,20	0,13	0,54	1,25	1,38	0,31	0,13	0,09	0,08	5,24
1946/47	0,09	0,20	0,36	0,13	2,26	4,81	0,79	0,37	0,25	0,12	0,10	0,15	9,63
1947/48	0,13	0,11	0,14	3,48	0,45	0,35	0,16	0,46	0,18	0,08	0,08	0,05	5,68
1948/49	0,09	0,06	0,76	0,16	0,10	0,25	0,11	0,10	0,10	0,07	0,05	0,34	2,18
1949/50	0,10	0,25	0,26	0,13	0,95	0,25	0,12	0,42	0,19	0,12	0,08	0,07	2,92
1950/51	0,00	0,01	0,08	1,28	3,30	2,78	0,86	0,77	0,46	0,19	0,10	0,05	9,88
1951/52	0,03	0,76	0,72	1,18	0,85	1,64	2,00	1,22	0,43	0,23	0,11	0,06	9,23
1952/53	0,04	0,13	1,29	1,82	1,06	0,46	0,52	0,24	0,14	0,07	0,03	0,02	5,81
1953/54	0,01	0,01	0,08	0,57	1,28	1,63	0,49	0,48	0,26	0,10	0,05	0,03	4,97
1954/55	0,02	0,05	0,13	1,28	2,04	2,11	0,64	0,32	0,18	0,09	0,05	0,03	6,93
1955/56	0,01	0,37	1,40	3,18	2,30	4,46	2,53	1,05	0,52	0,28	0,15	0,08	16,33
1956/57	0,04	0,02	0,02	0,04	0,30	0,34	0,16	0,12	0,05	0,02	0,01	0,01	1,14
1957/58	0,00	0,01	0,12	1,19	1,73	3,32	1,72	0,96	0,61	0,32	0,14	0,07	10,19
1958/59	0,04	0,02	0,34	0,86	0,21	1,70	0,92	0,91	0,48	0,18	0,10	0,05	5,82
1959/60	0,10	1,25	5,22	3,41	4,34	3,16	1,24	1,24	0,52	0,24	0,13	0,07	20,92
1960/61	1,37	3,67	3,54	3,86	1,82	0,86	0,84	0,37	0,25	0,14	0,06	0,04	16,81
1961/62	0,34	2,99	3,40	4,82	1,84	4,50	1,94	0,65	0,36	0,19	0,10	0,05	21,18
1962/63	0,03	0,03	0,16	2,78	2,68	3,97	2,23	0,72	0,47	0,21	0,11	0,06	13,47
1963/64	0,03	2,51	2,83	1,25	3,44	4,37	1,61	0,70	0,56	0,23	0,12	0,06	17,71
1964/65	0,04	0,02	0,03	0,58	0,50	2,10	0,56	0,25	0,12	0,07	0,04	0,02	4,31
1965/66	0,20	1,57	2,44	3,71	7,69	2,40	2,76	0,99	0,63	0,28	0,15	0,08	22,89
1966/67	0,36	1,24	0,76	1,05	1,16	1,10	0,32	0,84	0,23	0,12	0,06	0,03	7,27
1967/68	0,02	0,04	0,19	0,44	2,54	0,99	2,58	1,79	0,46	0,26	0,14	0,07	9,52
1968/69	0,04	0,10	0,30	1,61	2,22	3,62	1,23	1,35	0,85	0,31	0,16	0,09	11,88
1969/70	0,05	0,03	0,11	3,95	2,06	1,03	0,45	0,56	0,19	0,10	0,05	0,03	8,59
1970/71	0,02	0,02	0,09	0,86	0,55	0,86	1,66	1,39	1,12	0,44	0,20	0,10	7,29
1971/72	0,06	0,03	0,04	0,63	3,17	1,90	0,60	0,48	0,18	0,10	0,05	0,03	7,28
1972/73	0,52	0,30	0,49	1,48	0,86	0,51	0,35	2,15	0,37	0,29	0,09	0,06	7,48
1973/74	0,05	0,07	0,22	1,97	2,80	1,78	0,71	0,39	0,18	0,10	0,05	0,03	8,35
1974/75	0,02	0,26	0,16	0,81	0,79	1,70	0,51	0,27	0,15	0,07	0,04	0,02	4,80
1975/76	0,12	0,17	0,17	0,49	0,51	0,41	0,20	0,14	0,06	0,05	0,05	0,11	2,50
1976/77	0,07	0,42	0,67	2,02	3,29	1,50	0,79	0,54	0,46	0,17	0,09	0,04	10,07
1977/78	0,03	0,01	0,97	3,28	4,53	3,26	1,57	1,60	0,57	0,27	0,14	0,08	16,31
1978/79	0,04	0,03	3,23	5,11	7,05	4,08	2,79	1,03	0,55	0,28	0,15	0,08	24,42
1979/80	0,53	1,07	1,26	2,37	2,18	2,18	1,43	0,99	0,40	0,14	0,10	0,13	12,77
1980/81	0,03	0,05	0,23	0,85	0,44	1,15	0,82	0,75	0,26	0,12	0,07	0,03	4,79
1981/82	0,16	0,03	0,72	1,99	1,74	0,87	0,37	0,16	0,09	0,05	0,03	0,02	6,21
1982/83	0,12	1,10	2,55	0,68	1,75	0,88	2,21	1,96	0,61	0,31	0,16	0,08	12,41
1983/84	0,05	0,03	0,19	0,58	1,30	0,95	0,76	0,71	0,43	0,15	0,08	0,04	5,27
1984/85	0,09	2,03	2,22	2,69	3,70	1,99	1,99	0,90	0,60	0,24	0,13	0,07	16,65
1985/86	0,04	0,02	0,19	0,94	2,28	1,17	0,62	0,31	0,13	0,08	0,04	0,03	5,85
1986/87	0,09	0,14	0,15	1,26	1,26	0,93	1,48	0,50	0,34	0,33	0,18	0,21	6,87
1987/88	0,88	1,17	2,21	3,95	2,67	1,04	1,41	1,52	0,86	0,58	0,21	0,11	16,61
1988/89	0,25	0,26	0,24	0,22	0,18	0,24	0,45	0,28	0,13	0,01	0,01	0,01	2,28
1989/90	0,00	0,19	3,62	2,38	1,72	0,67	0,71	0,34	0,15	0,08	0,04	0,02	9,92
1990/91	0,06	0,28	0,25	1,09	0,12	1,46	0,04	0,17	0,17	0,07	0,04	0,05	3,81
1991/92	0,09	0,17	0,12	0,16	0,07	0,09	1,05	0,14	0,10	0,04	0,05	0,01	2,10
1992/93	0,08	0,11	0,62	0,40	0,40	0,47	0,24	1,08	0,59	0,12	0,17	0,22	4,48
1993/94	0,53	0,58	0,84	2,82	1,58	0,75	0,33	0,57	0,27	0,11	0,06	0,03	8,47
1994/95	0,02	0,06	0,10	0,93	1,09	0,89	0,20	0,14	0,06	0,04	0,02	0,01	3,56
1995/96	0,01	0,19	1,59	7,95	2,83	1,86	1,10	0,88	0,33	0,17	0,09	0,05	17,04
1996/97	0,07	0,10	0,83	1,34	0,67	0,44	0,22	0,32	0,84	0,29	0,18	0,08	5,38
1997/98	0,03	0,86	1,52	2,04	0,88	0,69	1,86	0,94	0,66	0,22	0,12	0,06	9,88
1998/99	0,12	0,09	0,11	0,36	0,16	0,31	0,24	0,53	0,20	0,14	0,15	0,18	2,58
1999/00	0,70	1,21	1,08	0,77	0,71	0,50	3,41	1,74	0,55	0,30	0,16	0,08	11,20
2000/01	0,18	0,74	3,41	4,87	2,95	2,99	0,60	0,46	0,21	0,16	0,09	0,07	16,74
2001/02	0,25	0,35	0,33	0,65	0,44	1,56	0,48	0,28	0,14	0,07	0,06	0,10	4,70
2002/03	0,09	0,94	3,90	4,51	3,56	2,33	1,65	0,74	0,37	0,19	0,10	0,05	18,43
2003/04	0,34	0,73	1,00	1,03	0,66	0,80	0,39	0,25	0,13	0,09	0,09	0,07	5,58
2004/05	0,04	0,12	0,41	0,52	0,48	0,73	0,96	0,34	0,14	0,08	0,04	0,02	3,88
2005/06	0,05	0,40	0,63	0,95	1,13	1,95	0,85	0,45	0,18	0,10	0,05	0,03	6,77
2006/07	1,18	2,74	2,08	1,26	2,32	2,25	1,47	1,39	1,04	0,35	0,19	0,10	16,36
2007/08	0,06	0,03	0,02	0,05	0,05	0,08	1,09	1,71	0,91	0,29	0,16	0,08	4,52
2008/09	0,05	0,04	0,45	0,95	1,33	1,10	0,56	0,32	0,16	0,08	0,04	0,02	5,09
2009/10	0,01	0,40	2,26	3,17	3,01	3,03	1,38	1,21	0,81	0,31	0,16	0,08	15,82
2010/11	0,05	0,32	1,58	2,83	1,40	1,69	0,96	0,57	0,23	0,12	0,07	0,03	9,86
2011/12	0,02	0,38	0,38	0,22	0,78	0,23	0,43	0,88	0,20	0,10	0,05	0,03	3,70
2012/13	0,03	0,19	0,74	2,36	2,50	3,01	2,39	1,27	0,59	0,27	0,15	0,08	13,59
2013/14	0,25	1,01	1,19	3,67	3,44	2,22	2,42	0,76	0,37	0,20	0,11	0,06	15,70
2014/15	0,11	0,84	1,41	1,33	2,93	0,91	0,79	0,61	0,23	0,11	0,06	0,03	9,37
2015/16	0,72	0,27	0,18	1,28	1,76	0,84	2,20	1,26	0,40	0,17	0,11	0,09	9,29
2016/17	0,02	0,02	0,03	0,03	0,47	0,09	0,05	0,12	0,07	0,02	0,00	0,00	0,92
2017/18	0,01	0,01	0,07	0,04	0,24	2,34	1,11	0,17	0,30	0,14	0,02	0,01	4,46

APORTACIÓN INTERCUENCA - CAMBIO CLIMÁTICO (Serie completa)

Masa 30400094.- Arroyo de Valcuende desde cabecera hasta confluencia con el río Cea, y arroyo San Pedro

	OCT	NOV	DIC	ENE	FEB	MAR	ABR	MAY	JUN	JUL	AGO	SEP	AÑO
MÍNIMO	0,00	0,01	0,00	0,02	0,07	0,05	0,10	0,11	0,04	0,02	0,00	0,01	1,16
MÁXIMO	2,32	7,71	9,17	18,71	17,97	11,47	7,82	4,92	2,70	1,44	0,53	0,38	56,70
PROMEDIO	0,29	0,85	1,70	3,18	3,57	3,30	2,25	1,53	0,80	0,38	0,21	0,14	18,20
PERCENTIL 10	0,03	0,04	0,07	0,22	0,27	0,37	0,30	0,31	0,21	0,12	0,06	0,04	4,06
PERCENTIL 25	0,07	0,07	0,20	0,58	0,73	1,03	0,75	0,55	0,34	0,19	0,11	0,06	7,19
MEDIANA	0,11	0,24	0,53	1,54	2,47	2,36	1,65	1,16	0,63	0,32	0,19	0,14	14,21
PERCENTIL 75	0,25	0,93	2,50	4,69	5,25	4,60	3,40	2,29	1,16	0,59	0,31	0,19	27,03
PERCENTIL 90	0,77	2,03	5,03	8,52	8,23	7,57	5,25	3,29	1,55	0,70	0,37	0,24	38,26
DESVIACIÓN TÍPICA	0,45	1,46	2,24	3,62	3,71	2,90	1,89	1,18	0,61	0,26	0,12	0,08	13,74
COEFICIENTE DE VARIACIÓN	1,57	1,71	1,32	1,14	1,04	0,88	0,84	0,77	0,76	0,69	0,59	0,61	0,75
COEFICIENTE DE SESGO	2,86	2,84	1,60	1,75	1,80	1,12	1,00	0,92	1,08	1,14	0,43	0,53	0,86
COEF. AUTOCORRELACIÓN													0,12

AÑO	OCT	NOV	DIC	ENE	FEB	MAR	ABR	MAY	JUN	JUL	AGO	SEP	ANUAL
1940/41	0,30	0,38	0,28	1,33	5,87	3,58	1,27	2,22	1,02	0,54	0,33	0,23	17,34
1941/42	0,16	0,30	0,20	0,19	0,15	0,78	0,69	0,58	0,37	0,28	0,22	0,20	4,12
1942/43	0,23	0,24	0,38	2,34	0,72	0,63	0,58	0,42	0,28	0,23	0,18	0,30	6,52
1943/44	0,82	0,44	0,35	0,34	0,27	0,26	0,35	0,29	0,23	0,20	0,19	0,18	3,93
1944/45	0,22	0,25	0,26	0,29	0,57	0,32	0,26	0,24	0,20	0,17	0,15	0,13	3,04
1945/46	0,13	0,20	0,58	0,46	0,33	0,52	1,49	1,68	0,91	0,42	0,26	0,20	7,17
1946/47	0,17	0,24	0,41	0,26	2,44	4,44	1,43	0,80	0,54	0,35	0,24	0,25	11,59
1947/48	0,22	0,21	0,20	2,12	0,81	0,46	0,38	0,59	0,40	0,23	0,17	0,14	5,94
1948/49	0,13	0,14	0,66	0,35	0,26	0,33	0,27	0,23	0,21	0,18	0,13	0,36	3,25
1949/50	0,20	0,19	0,32	0,29	1,02	0,43	0,30	0,48	0,40	0,31	0,22	0,17	4,35
1950/51	0,00	0,01	0,06	0,56	3,53	9,07	2,10	1,60	0,94	0,41	0,22	0,11	18,61
1951/52	0,05	1,26	1,23	1,27	2,28	3,76	4,46	2,78	0,97	0,54	0,26	0,14	19,01
1952/53	0,07	0,21	1,81	0,62	0,84	3,03	1,69	0,78	0,47	0,23	0,11	0,06	9,91
1953/54	0,03	0,02	0,16	0,19	2,55	3,46	1,11	1,13	0,65	0,24	0,13	0,07	9,74
1954/55	0,03	0,07	0,18	2,17	3,57	4,83	1,61	0,79	0,44	0,23	0,12	0,06	14,11
1955/56	0,03	0,57	2,54	6,44	2,50	11,47	5,85	2,53	1,22	0,67	0,36	0,19	34,36
1956/57	0,09	0,05	0,03	0,02	0,27	0,35	0,16	0,11	0,04	0,02	0,01	0,01	1,16
1957/58	0,00	0,01	0,00	1,55	3,31	6,65	4,11	2,32	1,39	0,77	0,33	0,17	20,62
1958/59	0,08	0,04	0,50	1,44	0,36	3,06	1,79	1,61	0,80	0,32	0,17	0,09	10,26
1959/60	0,08	1,18	9,17	7,60	10,01	7,27	2,94	2,80	1,20	0,57	0,31	0,16	43,30
1960/61	2,32	7,71	3,57	9,72	6,87	2,31	2,38	1,03	0,72	0,35	0,17	0,10	37,24
1961/62	0,44	5,23	6,97	11,63	3,61	10,94	5,17	1,68	0,94	0,49	0,26	0,14	47,49
1962/63	0,06	0,06	0,22	5,77	5,37	10,12	5,74	1,90	1,21	0,57	0,30	0,16	31,49
1963/64	0,08	5,12	6,37	2,79	8,34	10,45	3,93	1,75	1,51	0,60	0,31	0,16	41,41
1964/65	0,09	0,05	0,04	0,90	0,79	4,46	1,19	0,53	0,25	0,15	0,08	0,05	8,58
1965/66	0,40	2,93	5,10	9,05	17,97	4,84	6,77	2,41	1,60	0,70	0,37	0,19	52,34
1966/67	0,59	2,06	1,22	1,89	2,32	2,34	0,74	1,65	0,47	0,24	0,13	0,07	13,71
1967/68	0,03	0,07	0,19	0,57	4,39	1,87	5,72	4,05	1,02	0,59	0,32	0,17	18,99
1968/69	0,08	0,14	0,34	2,77	4,23	8,69	3,16	3,27	2,29	0,80	0,42	0,22	26,40
1969/70	0,10	0,05	0,04	7,56	4,06	2,21	0,97	1,09	0,38	0,21	0,11	0,06	16,85
1970/71	0,03	0,03	0,08	1,53	1,18	1,58	3,77	3,28	2,70	1,11	0,48	0,25	16,02
1971/72	0,12	0,06	0,05	0,32	6,39	4,22	1,31	1,05	0,39	0,22	0,12	0,06	14,31
1972/73	1,10	0,71	0,98	3,23	1,42	0,97	0,74	4,45	0,89	0,63	0,20	0,14	15,46
1973/74	0,10	0,16	0,40	4,15	6,20	3,97	1,69	0,95	0,42	0,24	0,13	0,07	18,48
1974/75	0,03	0,29	0,20	1,31	1,46	3,01	0,91	0,52	0,28	0,14	0,07	0,04	8,25
1975/76	0,17	0,12	0,11	0,09	0,53	0,38	0,19	0,13	0,06	0,05	0,05	0,16	2,04
1976/77	0,11	0,68	0,92	4,73	8,23	3,60	1,95	1,18	0,99	0,39	0,20	0,10	23,07
1977/78	0,06	0,03	2,06	4,92	13,94	7,60	3,73	3,31	1,38	0,63	0,34	0,18	38,17
1978/79	0,08	0,05	6,18	11,99	17,40	9,09	6,85	2,46	1,34	0,70	0,37	0,20	56,70
1979/80	0,97	1,73	2,40	4,55	4,74	5,09	3,38	2,46	0,99	0,35	0,26	0,32	27,24
1980/81	0,06	0,06	0,18	0,81	0,40	1,77	1,33	1,34	0,46	0,22	0,12	0,06	6,80
1981/82	0,25	0,05	1,05	4,00	3,47	1,59	0,76	0,33	0,17	0,10	0,05	0,04	11,86
1982/83	0,26	1,93	4,94	1,40	3,82	1,78	5,41	4,92	1,51	0,77	0,41	0,21	27,37
1983/84	0,10	0,06	0,37	0,70	1,73	2,39	1,72	1,45	0,82	0,31	0,16	0,09	9,90
1984/85	0,16	4,24	4,38	5,71	9,29	4,28	4,94	2,12	1,46	0,59	0,31	0,16	37,65
1985/86	0,08	0,05	0,36	1,51	4,82	2,56	1,43	0,71	0,30	0,18	0,09	0,07	12,16
1986/87	0,17	0,21	0,13	0,87	1,74	1,53	2,97	0,93	0,61	0,62	0,34	0,38	10,50
1987/88	1,49	1,57	4,59	8,99	6,12	2,21	3,32	4,04	2,24	1,44	0,53	0,27	36,82
1988/89	0,56	0,58	0,54	0,51	0,37	0,53	0,74	0,45	0,21	0,02	0,02	0,01	4,55
1989/90	0,00	0,24	7,46	5,11	4,59	1,57	1,60	0,76	0,36	0,19	0,10	0,05	22,04
1990/91	0,10	0,25	0,40	2,06	0,24	3,03	0,10	0,34	0,37	0,15	0,09	0,10	7,24
1991/92	0,15	0,15	0,11	0,13	0,07	0,05	0,89	0,11	0,08	0,03	0,04	0,01	1,81
1992/93	0,07	0,10	0,84	0,60	0,24	0,66	0,28	1,10	0,64	0,13	0,18	0,25	5,09
1993/94	1,07	0,99	1,33	5,76	3,43	1,55	0,68	1,08	0,59	0,23	0,12	0,06	16,89
1994/95	0,03	0,10	0,18	1,42	1,90	1,69	0,38	0,25	0,11	0,07	0,04	0,02	6,19
1995/96	0,01	0,30	2,91	18,71	5,55	4,65	2,67	2,11	0,81	0,42	0,22	0,12	38,48
1996/97	0,14	0,17	1,28	2,56	1,43	0,90	0,48	0,65	1,79	0,65	0,38	0,18	10,60
1997/98	0,05	1,66	2,96	3,91	2,56	1,36	3,86	1,90	1,54	0,49	0,26	0,14	20,66
1998/99	0,20	0,14	0,10	0,24	0,10	0,17	0,14	0,33	0,11	0,09	0,09	0,23	1,94
1999/00	1,33	2,02	2,00	1,54	1,41	0,97	7,82	4,08	1,27	0,70	0,37	0,19	23,70
2000/01	0,37	1,48	7,27	10,74	7,52	7,38	1,45	1,09	0,52	0,40	0,21	0,17	38,59
2001/02	0,50	0,50	0,46	0,95	0,64	2,53	0,93	0,49	0,23	0,12	0,11	0,17	7,64
2002/03	0,11	1,32	7,58	10,12	8,25	5,29	3,88	1,72	0,87	0,45	0,24	0,13	39,96
2003/04	0,69	1,39	1,96	1,90	1,18	1,97	0,89	0,53	0,29	0,20	0,19	0,15	11,34
2004/05	0,07	0,17	0,33	0,92	0,60	1,20	1,68	0,59	0,23	0,13	0,07	0,04	6,05
2005/06	0,08	0,65	1,11	1,53	2,30	3,93	1,90	1,01	0,39	0,23	0,12	0,06	13,31
2006/07	2,29	6,22	4,88	2,15	6,12	4,92	3,41	3,38	2,42	0,82	0,44	0,23	37,27
2007/08	0,13	0,07	0,04	0,08	0,10	0,10	1,91	3,53	2,04	0,63	0,33	0,17	9,15
2008/09	0,10	0,06	0,52	1,27	2,13	1,94	0,97	0,52	0,26	0,13	0,07	0,03	8,01
2009/10	0,03	0,66	5,00	8,19	7,65	7,56	3,23	2,65	1,69	0,67	0,35	0,18	37,88
2010/11	0,11	0,36	2,64	5,65	3,44	3,75	2,13	1,32	0,53	0,28	0,15	0,08	20,43
2011/12	0,05	0,75	0,70	0,36	1,14	0,39	0,62	1,56	0,34	0,17	0,09	0,05	6,22
2012/13	0,07	0,34	1,43	4,57	4,89	7,17	5,50	3,04	1,36	0,64	0,34	0,18	29,53
2013/14	0,64	2,08	2,64	8,32	8,44	4,94	5,11	1,67	0,82	0,45	0,24	0,12	35,47
2014/15	0,24	1,74	2,77	2,65	5,91	1,93	1,68	1,28	0,46	0,24	0,13	0,07	19,10
2015/16	0,75	0,51	0,44	2,28	2,97	1,41	3,67	2,39	0,99	0,48	0,30	0,23	16,42
2016/17	0,05	0,03	0,07	0,07	0,50	0,20	0,14	0,19	0,14	0,04	0,00	0,01	1,44
2017/18	0,02	0,03	0,08	0,08	0,37	3,24	1,51	0,45	0,74	0,36	0,06	0,02	6,96

APORTACIÓN INTERCUENCA - CAMBIO CLIMÁTICO (Serie completa)
Masa 30400095.- Arroyo del Rebedul

	OCT	NOV	DIC	ENE	FEB	MAR	ABR	MAY	JUN	JUL	AGO	SEP	AÑO
MÍNIMO	0,00	0,00	0,00	0,01	0,02	0,01	0,03	0,03	0,01	0,01	0,00	0,00	0,30
MÁXIMO	0,75	2,52	2,94	6,18	5,93	3,76	2,59	1,64	0,91	0,48	0,18	0,12	18,75
PROMEDIO	0,09	0,27	0,55	1,03	1,16	1,07	0,74	0,50	0,26	0,12	0,06	0,04	5,88
PERCENTIL 10	0,01	0,01	0,02	0,05	0,08	0,09	0,06	0,08	0,04	0,03	0,02	0,01	0,82
PERCENTIL 25	0,02	0,02	0,05	0,19	0,21	0,33	0,25	0,17	0,10	0,05	0,03	0,02	2,20
MEDIANA	0,03	0,07	0,15	0,50	0,78	0,78	0,54	0,38	0,20	0,08	0,05	0,04	4,61
PERCENTIL 75	0,07	0,30	0,81	1,53	1,60	1,51	1,13	0,75	0,38	0,19	0,10	0,06	8,87
PERCENTIL 90	0,22	0,65	1,66	2,81	2,72	2,51	1,76	1,09	0,52	0,23	0,12	0,07	12,65
DESVIACIÓN TÍPICA	0,15	0,48	0,74	1,20	1,24	0,97	0,64	0,40	0,21	0,09	0,04	0,03	4,62
COEFICIENTE DE VARIACIÓN	1,66	1,77	1,35	1,17	1,07	0,91	0,87	0,79	0,81	0,76	0,66	0,62	0,79
COEFICIENTE DE SESGO	2,99	2,87	1,58	1,76	1,82	1,12	0,99	0,90	1,09	1,20	0,65	0,67	0,84
COEF. AUTOCORRELACIÓN													0,14

AÑO	OCT	NOV	DIC	ENE	FEB	MAR	ABR	MAY	JUN	JUL	AGO	SEP	ANUAL
1940/41	0,06	0,09	0,05	0,43	1,58	0,99	0,39	0,74	0,31	0,13	0,06	0,04	4,87
1941/42	0,03	0,07	0,04	0,04	0,03	0,17	0,19	0,14	0,07	0,05	0,04	0,04	0,89
1942/43	0,04	0,04	0,07	0,55	0,18	0,13	0,13	0,09	0,05	0,04	0,03	0,06	1,41
1943/44	0,16	0,09	0,06	0,06	0,05	0,04	0,06	0,05	0,04	0,03	0,03	0,03	0,71
1944/45	0,04	0,04	0,04	0,05	0,10	0,06	0,05	0,04	0,04	0,03	0,03	0,02	0,52
1945/46	0,02	0,03	0,11	0,10	0,06	0,09	0,40	0,50	0,25	0,09	0,05	0,03	1,72
1946/47	0,03	0,04	0,06	0,05	0,68	1,36	0,45	0,21	0,13	0,07	0,04	0,04	3,16
1947/48	0,04	0,04	0,04	0,51	0,23	0,09	0,08	0,16	0,10	0,04	0,03	0,02	1,36
1948/49	0,02	0,02	0,14	0,08	0,05	0,06	0,05	0,04	0,04	0,03	0,02	0,09	0,64
1949/50	0,05	0,04	0,06	0,06	0,22	0,09	0,06	0,10	0,08	0,06	0,04	0,03	0,87
1950/51	0,00	0,00	0,02	0,17	1,07	2,99	0,69	0,52	0,30	0,13	0,07	0,04	6,01
1951/52	0,02	0,40	0,40	0,41	0,73	1,24	1,47	0,92	0,32	0,18	0,09	0,05	6,23
1952/53	0,02	0,07	0,58	0,19	0,26	0,98	0,56	0,26	0,16	0,08	0,04	0,02	3,21
1953/54	0,01	0,01	0,05	0,06	0,81	1,12	0,37	0,38	0,22	0,08	0,04	0,02	3,18
1954/55	0,01	0,02	0,06	0,69	1,17	1,59	0,54	0,26	0,15	0,08	0,04	0,02	4,63
1955/56	0,01	0,18	0,82	2,09	0,80	3,76	1,94	0,84	0,41	0,22	0,12	0,06	11,26
1956/57	0,03	0,02	0,01	0,01	0,08	0,11	0,05	0,03	0,01	0,01	0,00	0,00	0,36
1957/58	0,00	0,00	0,00	0,48	1,06	2,15	1,36	0,77	0,46	0,26	0,11	0,06	6,72
1958/59	0,03	0,01	0,16	0,46	0,12	0,98	0,58	0,52	0,26	0,10	0,05	0,03	3,30
1959/60	0,03	0,36	2,94	2,50	3,30	2,40	0,98	0,93	0,40	0,19	0,10	0,05	14,18
1960/61	0,75	2,52	1,10	3,06	2,41	0,78	0,81	0,35	0,25	0,12	0,06	0,03	12,23
1961/62	0,14	1,68	2,27	3,84	1,18	3,60	1,74	0,56	0,32	0,16	0,09	0,05	15,62
1962/63	0,02	0,02	0,07	1,88	1,69	3,41	1,93	0,64	0,41	0,19	0,10	0,06	10,41
1963/64	0,03	1,66	2,09	0,92	2,76	3,45	1,31	0,58	0,51	0,20	0,11	0,05	13,68
1964/65	0,03	0,02	0,01	0,28	0,25	1,47	0,39	0,18	0,08	0,05	0,03	0,02	2,80
1965/66	0,13	0,95	1,67	3,00	5,93	1,58	2,26	0,81	0,54	0,23	0,12	0,06	17,28
1966/67	0,19	0,66	0,39	0,61	0,76	0,76	0,24	0,54	0,16	0,08	0,04	0,02	4,44
1967/68	0,01	0,02	0,06	0,18	1,41	0,60	1,89	1,34	0,34	0,19	0,10	0,05	6,20
1968/69	0,03	0,05	0,11	0,89	1,34	2,90	1,06	1,09	0,78	0,27	0,14	0,07	8,72
1969/70	0,03	0,02	0,01	2,47	1,33	0,72	0,32	0,36	0,12	0,07	0,04	0,02	5,50
1970/71	0,01	0,01	0,02	0,49	0,38	0,50	1,25	1,09	0,91	0,37	0,16	0,08	5,27
1971/72	0,04	0,02	0,02	0,18	2,01	1,37	0,43	0,34	0,13	0,07	0,04	0,02	4,67
1972/73	0,36	0,24	0,33	1,08	0,46	0,31	0,24	1,46	0,30	0,21	0,07	0,05	5,11
1973/74	0,03	0,05	0,13	1,37	2,03	1,31	0,56	0,32	0,14	0,08	0,04	0,02	6,09
1974/75	0,01	0,09	0,06	0,42	0,47	0,97	0,30	0,17	0,09	0,04	0,02	0,01	2,66
1975/76	0,05	0,03	0,03	0,03	0,16	0,11	0,06	0,04	0,02	0,01	0,01	0,05	0,61
1976/77	0,04	0,22	0,29	1,55	2,73	1,19	0,65	0,39	0,33	0,13	0,06	0,03	7,61
1977/78	0,02	0,01	0,68	1,60	4,65	2,51	1,24	1,09	0,46	0,21	0,11	0,06	12,63
1978/79	0,03	0,02	2,01	3,95	5,76	3,02	2,27	0,82	0,45	0,23	0,12	0,06	18,75
1979/80	0,32	0,55	0,77	1,47	1,55	1,68	1,12	0,83	0,33	0,12	0,09	0,11	8,92
1980/81	0,02	0,02	0,05	0,24	0,12	0,56	0,43	0,43	0,15	0,07	0,04	0,02	2,15
1981/82	0,08	0,02	0,33	1,29	1,13	0,51	0,25	0,11	0,06	0,03	0,02	0,01	3,83
1982/83	0,08	0,61	1,63	0,46	1,26	0,58	1,81	1,64	0,51	0,26	0,14	0,07	9,04
1983/84	0,03	0,02	0,12	0,21	0,55	0,78	0,57	0,48	0,27	0,10	0,05	0,03	3,22
1984/85	0,05	1,39	1,43	1,84	3,11	1,40	1,65	0,71	0,49	0,20	0,10	0,05	12,43
1985/86	0,03	0,02	0,12	0,49	1,57	0,84	0,47	0,23	0,10	0,06	0,03	0,02	3,98
1986/87	0,05	0,07	0,04	0,27	0,55	0,48	0,97	0,30	0,20	0,20	0,11	0,12	3,36
1987/88	0,48	0,50	1,49	2,96	2,02	0,72	1,11	1,36	0,76	0,48	0,18	0,09	12,14
1988/89	0,19	0,19	0,18	0,17	0,12	0,17	0,24	0,15	0,07	0,01	0,01	0,00	1,50
1989/90	0,00	0,08	2,44	1,69	1,52	0,52	0,53	0,25	0,12	0,06	0,03	0,02	7,26
1990/91	0,03	0,08	0,13	0,67	0,08	0,99	0,03	0,11	0,12	0,05	0,03	0,03	2,35
1991/92	0,05	0,04	0,03	0,04	0,02	0,01	0,27	0,03	0,02	0,01	0,01	0,00	0,54
1992/93	0,02	0,03	0,27	0,19	0,07	0,21	0,09	0,34	0,20	0,04	0,06	0,08	1,59
1993/94	0,35	0,32	0,42	1,87	1,13	0,51	0,22	0,35	0,19	0,07	0,04	0,02	5,50
1994/95	0,01	0,03	0,06	0,45	0,62	0,54	0,12	0,08	0,04	0,02	0,01	0,01	2,00
1995/96	0,00	0,09	0,95	6,18	1,82	1,53	0,89	0,70	0,27	0,14	0,07	0,04	12,68
1996/97	0,05	0,05	0,40	0,83	0,47	0,29	0,16	0,21	0,59	0,22	0,13	0,06	3,45
1997/98	0,02	0,54	0,96	1,28	0,85	0,44	1,27	0,62	0,51	0,16	0,08	0,04	6,78
1998/99	0,06	0,04	0,03	0,07	0,03	0,05	0,04	0,09	0,03	0,02	0,03	0,07	0,57
1999/00	0,43	0,65	0,64	0,50	0,46	0,32	2,59	1,36	0,42	0,23	0,12	0,06	7,79
2000/01	0,12	0,48	2,38	3,54	2,48	2,44	0,48	0,36	0,17	0,13	0,07	0,06	12,72
2001/02	0,16	0,16	0,15	0,30	0,20	0,80	0,30	0,16	0,07	0,04	0,04	0,05	2,44
2002/03	0,03	0,41	2,45	3,32	2,72	1,74	1,29	0,57	0,29	0,15	0,08	0,04	13,11
2003/04	0,23	0,45	0,64	0,61	0,38	0,64	0,29	0,18	0,10	0,06	0,06	0,05	3,69
2004/05	0,02	0,05	0,10	0,29	0,19	0,38	0,54	0,19	0,07	0,04	0,02	0,01	1,92
2005/06	0,03	0,21	0,35	0,49	0,74	1,27	0,63	0,33	0,13	0,07	0,04	0,02	4,32
2006/07	0,75	2,06	1,62	0,73	2,02	1,62	1,13	1,12	0,80	0,27	0,14	0,08	12,35
2007/08	0,04	0,02	0,01	0,03	0,03	0,03	0,61	1,16	0,67	0,21	0,11	0,06	2,99
2008/09	0,03	0,02	0,16	0,40	0,68	0,62	0,31	0,17	0,08	0,04	0,02	0,01	2,55
2009/10	0,01	0,21	1,65	2,74	2,56	2,53	1,08	0,88	0,56	0,22	0,12	0,06	12,61
2010/11	0,04	0,11	0,85	1,84	1,14	1,24	0,70	0,44	0,18	0,09	0,05	0,03	6,70
2011/12	0,02	0,24	0,22	0,12	0,36	0,12	0,20	0,50	0,11	0,05	0,03	0,01	1,99
2012/13	0,02	0,10	0,48	1,50	1,61	2,38	1,82	1,01	0,45	0,21	0,11	0,06	9,75
2013/14	0,22	0,68	0,87	2,75	2,82	1,63	1,68	0,55	0,27	0,15	0,08	0,04	11,74
2014/15	0,08	0,57	0,90	0,86	1,93	0,63	0,55	0,42	0,15	0,08	0,04	0,02	6,21
2015/16	0,17	0,11	0,08	0,65	0,86	0,39	1,13	0,75	0,26	0,09	0,05	0,04	4,58
2016/17	0,01	0,01	0,01	0,01	0,13	0,04	0,03	0,03	0,02	0,01	0,00	0,00	0,30
2017/18	0,00	0,00	0,01	0,02	0,08	0,95	0,44	0,13	0,19	0,08	0,01	0,00	1,92

APORTACIÓN INTERCUENCA - CAMBIO CLIMÁTICO (Serie completa)

Masa 30400096.- Río Valle desde cabecera hasta entrada embalse de Villameca, y arroyos del Corro y de Gabalina

	OCT	NOV	DIC	ENE	FEB	MAR	ABR	MAY	JUN	JUL	AGO	SEP	AÑO
MÍNIMO	0,02	0,05	0,06	0,13	0,17	0,16	0,25	0,06	0,08	0,07	0,04	0,04	3,09
MÁXIMO	3,11	5,56	7,93	10,97	10,07	17,20	5,61	5,28	1,97	2,54	0,60	0,55	39,53
PROMEDIO	0,44	1,04	1,98	2,91	2,79	2,84	1,85	1,24	0,67	0,46	0,21	0,16	16,60
PERCENTIL 10	0,06	0,13	0,21	0,47	0,56	0,91	0,61	0,45	0,26	0,18	0,10	0,07	7,73
PERCENTIL 25	0,10	0,20	0,46	0,92	1,38	1,13	0,92	0,75	0,40	0,26	0,14	0,09	9,81
MEDIANA	0,20	0,60	1,52	2,19	2,38	2,38	1,44	1,03	0,54	0,39	0,21	0,14	14,80
PERCENTIL 75	0,47	1,46	2,86	3,82	4,02	3,20	2,55	1,57	0,90	0,57	0,28	0,20	22,82
PERCENTIL 90	0,87	2,49	4,61	7,35	5,30	4,75	3,33	2,29	1,18	0,83	0,34	0,24	28,61
DESVIACIÓN TÍPICA	0,63	1,13	1,79	2,64	2,04	2,79	1,31	0,85	0,41	0,34	0,11	0,09	8,39
COEFICIENTE DE VARIACIÓN	1,45	1,09	0,90	0,91	0,73	0,98	0,71	0,68	0,62	0,74	0,52	0,55	0,51
COEFICIENTE DE SESGO	2,68	1,89	1,12	1,25	1,17	3,12	1,28	1,88	1,11	3,18	1,22	1,60	0,67
COEF. AUTOCORRELACIÓN													0,00

AÑO	OCT	NOV	DIC	ENE	FEB	MAR	ABR	MAY	JUN	JUL	AGO	SEP	ANUAL
1940/41	0,41	1,97	0,92	0,93	6,10	2,78	3,08	5,28	0,97	0,56	0,35	0,21	23,57
1941/42	0,12	0,45	0,23	0,61	0,29	3,62	1,94	1,08	0,57	0,31	0,20	0,17	9,59
1942/43	1,39	0,41	3,36	10,97	1,37	4,32	1,06	0,60	0,35	0,23	0,15	0,55	24,75
1943/44	2,22	1,19	1,77	0,97	0,74	0,23	0,49	0,39	0,20	0,14	0,13	0,19	8,69
1944/45	0,31	0,46	0,16	0,23	8,79	1,27	0,26	0,20	0,14	0,09	0,06	0,04	12,02
1945/46	0,16	1,11	7,93	1,38	1,78	2,93	2,84	2,82	0,90	0,51	0,30	0,20	22,87
1946/47	0,21	0,60	3,29	0,29	4,10	15,14	4,02	1,01	0,54	0,31	0,19	0,18	29,87
1947/48	0,57	0,40	0,17	9,08	5,26	2,95	0,68	1,27	0,51	0,29	0,18	0,12	21,47
1948/49	0,10	0,09	2,35	0,72	0,58	0,86	0,25	0,16	0,15	0,08	0,06	0,33	5,73
1949/50	0,23	1,83	1,10	0,52	3,50	0,97	0,36	1,83	0,48	0,30	0,18	0,11	11,42
1950/51	0,05	0,14	0,63	1,78	3,03	4,73	1,81	1,43	0,84	0,43	0,23	0,12	15,22
1951/52	0,06	1,27	0,93	1,30	1,03	1,04	1,28	0,93	0,43	0,25	0,13	0,07	8,74
1952/53	0,16	0,50	2,55	2,35	1,57	1,00	1,06	0,75	0,42	0,27	0,13	0,07	10,84
1953/54	0,05	0,08	0,83	0,62	2,50	2,33	0,97	0,77	0,40	0,21	0,11	0,06	8,92
1954/55	0,06	0,73	1,93	7,96	5,39	2,86	0,88	0,40	0,27	0,22	0,21	0,23	21,14
1955/56	0,03	1,32	4,40	5,28	1,92	2,80	3,21	1,09	0,47	0,82	0,21	0,23	21,79
1956/57	0,30	0,06	0,06	0,13	1,83	1,12	0,50	0,64	0,39	0,83	0,21	0,24	6,30
1957/58	0,02	0,13	0,13	2,01	3,25	4,88	2,86	0,50	0,42	0,83	0,21	0,33	15,56
1958/59	0,47	0,12	5,13	3,15	1,08	1,74	1,89	1,05	0,43	0,83	0,21	0,23	16,33
1959/60	0,33	1,49	5,39	3,97	4,43	3,42	1,74	1,05	0,57	0,31	0,16	0,09	22,95
1960/61	1,02	5,56	3,70	6,38	3,34	0,73	0,94	1,04	0,35	0,83	0,21	0,24	24,33
1961/62	0,53	5,34	5,42	7,09	0,93	2,97	5,20	0,61	0,09	0,83	0,21	0,23	29,46
1962/63	0,46	0,17	0,51	5,01	3,12	17,20	5,61	0,65	0,83	0,75	0,20	0,19	34,70
1963/64	0,81	2,78	3,72	1,19	3,13	9,34	5,42	0,46	0,28	0,83	0,21	0,23	28,40
1964/65	0,29	0,06	0,12	3,16	2,52	4,80	1,12	0,06	0,08	0,61	0,20	0,23	13,24
1965/66	0,41	2,03	4,87	8,92	10,07	2,47	2,55	0,91	0,22	0,17	0,10	0,06	32,77
1966/67	0,50	3,23	0,70	1,12	4,48	2,84	0,91	2,30	0,75	0,20	0,05	0,17	17,24
1967/68	0,08	0,88	0,31	0,69	4,07	2,68	1,66	2,40	0,78	2,54	0,21	0,44	16,74
1968/69	0,09	0,92	1,49	3,62	3,23	4,59	1,95	1,54	1,02	0,53	0,28	0,19	19,46
1969/70	0,17	0,22	0,37	4,35	2,29	1,64	0,88	0,84	0,44	0,24	0,13	0,07	11,63
1970/71	0,04	0,09	0,38	2,21	1,33	1,32	2,82	2,83	1,53	1,09	0,58	0,30	14,51
1971/72	0,16	0,14	0,29	0,35	2,75	2,69	1,21	0,77	0,41	0,22	0,12	0,08	9,19
1972/73	0,44	1,00	1,62	2,43	1,69	1,20	0,66	1,35	0,70	0,38	0,23	0,12	11,81
1973/74	0,21	0,26	0,47	2,79	2,60	2,44	1,26	0,92	0,51	0,42	0,19	0,10	12,17
1974/75	0,05	0,24	0,23	1,32	1,72	2,26	1,01	0,75	0,52	0,27	0,15	0,11	8,65
1975/76	0,63	1,36	1,34	0,92	1,50	1,01	0,94	0,52	0,27	0,19	0,10	0,09	8,86
1976/77	0,50	1,30	2,38	2,79	4,14	2,35	1,52	0,91	0,90	0,49	0,27	0,14	17,69
1977/78	0,21	0,14	2,37	3,06	4,37	3,94	1,80	1,43	0,88	0,50	0,25	0,13	19,10
1978/79	0,08	0,17	4,52	5,90	7,20	4,15	3,57	1,61	0,97	0,51	0,28	0,14	29,11
1979/80	0,36	1,05	1,33	2,31	1,96	1,59	1,39	1,65	0,76	0,40	0,21	0,11	13,12
1980/81	0,08	0,21	0,45	0,75	0,43	1,13	1,42	0,89	0,54	0,27	0,15	0,09	6,41
1981/82	0,46	0,18	2,87	3,11	1,71	1,24	0,79	0,42	0,34	0,16	0,09	0,06	11,42
1982/83	0,52	2,22	3,20	1,44	1,43	1,28	1,78	2,37	1,04	0,57	0,34	0,19	16,39
1983/84	0,10	0,54	1,71	1,87	1,58	2,51	1,98	1,36	1,32	0,61	0,32	0,17	14,06
1984/85	0,47	2,67	2,13	2,16	5,42	3,07	2,71	1,44	1,53	0,60	0,32	0,17	22,68
1985/86	0,09	0,07	0,34	1,39	2,03	2,41	1,20	0,80	0,39	0,21	0,11	0,20	9,25
1986/87	0,22	0,32	0,53	0,81	1,82	1,53	1,46	0,81	0,42	0,27	0,14	0,11	8,43
1987/88	2,09	1,89	2,62	4,19	3,85	1,59	1,61	1,95	1,62	1,24	0,60	0,31	23,57
1988/89	0,19	0,15	0,28	0,28	0,23	0,88	1,11	0,95	0,81	0,38	0,21	0,12	5,59
1989/90	0,07	1,36	5,71	3,04	2,60	1,33	1,25	0,82	0,52	0,27	0,15	0,08	17,20
1990/91	0,30	0,81	1,00	1,78	1,14	4,52	1,70	0,97	0,61	0,31	0,16	0,09	13,39
1991/92	0,14	0,61	0,37	0,53	0,35	0,34	1,34	0,46	0,45	0,24	0,13	0,09	5,06
1992/93	0,11	0,30	2,21	1,00	0,54	0,93	0,74	1,97	1,61	0,81	0,41	0,26	10,88
1993/94	2,22	1,22	1,35	3,29	2,03	1,39	0,69	0,83	0,55	0,27	0,15	0,08	14,07
1994/95	0,09	0,58	0,77	2,63	2,48	2,43	0,88	0,68	0,35	0,31	0,14	0,09	11,42
1995/96	0,07	1,16	3,76	8,83	5,24	3,25	2,05	1,67	0,78	0,43	0,23	0,14	27,61
1996/97	0,11	0,56	2,82	3,25	1,78	1,01	0,49	0,49	1,15	0,49	0,28	0,17	12,61
1997/98	0,15	2,23	2,50	2,76	1,65	1,15	2,47	2,16	1,26	0,63	0,32	0,19	17,47
1998/99	0,24	0,20	0,21	0,56	0,44	1,09	0,84	1,17	0,61	0,30	0,17	0,25	6,07
1999/00	1,89	1,55	1,88	1,30	0,94	0,59	2,55	2,29	1,07	0,56	0,30	0,16	15,08
2000/01	0,11	2,77	6,95	8,24	6,42	8,29	3,03	1,85	0,94	0,52	0,28	0,15	39,53
2001/02	0,15	0,13	0,10	0,32	0,56	0,94	0,36	0,19	0,11	0,07	0,04	0,12	3,09
2002/03	0,44	1,67	4,25	6,18	3,08	3,03	2,29	1,36	0,72	0,42	0,23	0,13	23,78
2003/04	0,31	1,85	2,81	2,68	1,55	1,66	1,09	0,86	0,50	0,27	0,17	0,17	13,92
2004/05	0,76	0,85	1,55	1,31	0,74	1,03	1,42	0,84	0,41	0,23	0,12	0,06	9,33
2005/06	0,07	0,31	0,78	0,83	1,01	2,47	1,56	0,97	0,48	0,27	0,14	0,09	8,97
2006/07	2,84	3,56	3,37	1,71	3,89	2,66	1,56	1,42	1,02	0,54	0,29	0,15	23,03
2007/08	0,11	0,17	0,19	0,69	0,48	0,58	3,03	2,93	1,89	0,47	0,34	0,23	11,10
2008/09	0,11	0,13	1,39	2,29	2,57	1,89	0,87	0,54	0,34	0,18	0,10	0,05	10,46
2009/10	0,11	0,74	4,83	8,96	5,19	6,89	5,42	2,27	1,03	0,52	0,36	0,12	36,45
2010/11	0,18	1,75	3,29	6,05	2,76	4,41	3,23	1,49	0,52	0,58	0,46	0,20	24,94
2011/12	0,13	0,23	0,45	0,34	0,17	0,16	0,68	1,24	0,32	0,17	0,06	0,04	3,99
2012/13	0,10	0,33	1,57	3,88	2,95	4,21	3,13	1,58	0,82	0,46	0,25	0,13	19,41
2013/14	0,78	2,64	2,54	5,02	5,16	4,11	3,91	1,67	0,92	0,52	0,28	0,17	27,72
2014/15	0,60	2,43	1,92	1,99	4,42	2,00	1,25	1,19	0,53	0,29	0,16	0,11	16,90
2015/16	3,11	0,95	1,25	8,60	7,00	2,87	3,23	3,63	1,05	0,60	0,35	0,22	32,86
2016/17	0,17	0,28	0,18	0,15	5,22	1,09	0,35	0,31	0,23	0,14	0,10	0,07	8,30
2017/18	0,03	0,05	0,98	2,92	2,09	6,10	5,36	1,44	1,97	0,82	0,49	0,13	22,36

APORTACIÓN INTERCUENCA - CAMBIO CLIMÁTICO (Serie completa)

Masa 30400097.- Arroyo de Riosequín desde cabecera hasta confluencia con río Bernesga

	OCT	NOV	DIC	ENE	FEB	MAR	ABR	MAY	JUN	JUL	AGO	SEP	AÑO
MÍNIMO	0,00	0,01	0,01	0,01	0,01	0,01	0,01	0,00	0,00	0,00	0,00	0,00	0,52
MÁXIMO	1,85	2,56	4,25	8,47	6,11	4,26	2,23	1,71	0,81	0,61	0,29	0,38	19,49
PROMEDIO	0,22	0,47	0,81	1,23	1,19	1,05	0,74	0,55	0,33	0,18	0,09	0,07	6,93
PERCENTIL 10	0,02	0,04	0,08	0,19	0,18	0,20	0,23	0,17	0,10	0,04	0,01	0,01	2,29
PERCENTIL 25	0,04	0,10	0,16	0,36	0,51	0,48	0,35	0,30	0,19	0,09	0,05	0,04	3,81
MEDIANA	0,10	0,25	0,47	0,92	0,88	0,77	0,60	0,47	0,33	0,17	0,08	0,07	6,26
PERCENTIL 75	0,30	0,73	1,22	1,78	1,71	1,47	0,99	0,78	0,46	0,25	0,13	0,08	8,60
PERCENTIL 90	0,51	1,20	1,98	2,56	2,39	2,28	1,40	0,97	0,59	0,30	0,16	0,14	13,07
DESVIACIÓN TÍPICA	0,33	0,52	0,89	1,26	1,05	0,82	0,52	0,33	0,20	0,11	0,06	0,06	4,45
COEFICIENTE DE VARIACIÓN	1,50	1,11	1,10	1,03	0,89	0,79	0,70	0,61	0,59	0,65	0,66	0,79	0,64
COEFICIENTE DE SESGO	3,16	1,65	1,77	2,89	1,87	1,32	1,00	0,74	0,42	1,04	0,60	2,28	0,87
COEF. AUTOCORRELACIÓN													0,00

AÑO	OCT	NOV	DIC	ENE	FEB	MAR	ABR	MAY	JUN	JUL	AGO	SEP	ANUAL
1940/41	0,05	0,09	0,06	0,31	1,41	1,11	0,50	0,79	0,36	0,07	0,01	0,00	4,76
1941/42	0,00	0,04	0,02	0,01	0,01	0,29	0,30	0,16	0,06	0,02	0,01	0,00	0,93
1942/43	0,11	0,07	0,28	1,33	0,52	0,34	0,30	0,11	0,02	0,01	0,00	0,10	3,19
1943/44	0,36	0,22	0,11	0,06	0,02	0,01	0,04	0,03	0,03	0,02	0,01	0,01	0,92
1944/45	0,05	0,03	0,06	0,22	0,19	0,06	0,01	0,00	0,00	0,00	0,00	0,00	0,64
1945/46	0,02	0,06	0,47	0,29	0,07	0,24	0,96	0,95	0,36	0,05	0,01	0,01	3,50
1946/47	0,01	0,02	0,15	0,13	0,80	1,97	0,60	0,16	0,08	0,03	0,01	0,03	3,97
1947/48	0,03	0,02	0,04	1,10	0,56	0,15	0,05	0,19	0,12	0,02	0,00	0,00	2,28
1948/49	0,01	0,01	0,18	0,14	0,03	0,07	0,04	0,01	0,00	0,00	0,00	0,04	0,52
1949/50	0,02	0,05	0,06	0,04	0,19	0,16	0,04	0,32	0,21	0,05	0,01	0,00	1,15
1950/51	0,03	0,06	0,22	1,17	1,96	1,99	0,78	0,57	0,40	0,22	0,11	0,06	7,57
1951/52	0,06	0,58	0,47	0,60	0,40	0,59	0,68	0,44	0,23	0,15	0,07	0,05	4,31
1952/53	0,16	0,30	1,25	1,35	0,70	0,41	0,47	0,33	0,21	0,19	0,08	0,05	5,50
1953/54	0,06	0,09	0,40	0,50	0,72	1,20	0,43	0,40	0,23	0,12	0,06	0,04	4,25
1954/55	0,02	0,30	0,35	1,50	1,99	1,54	0,73	0,42	0,32	0,18	0,11	0,07	7,53
1955/56	0,05	1,52	1,46	2,45	1,52	2,31	2,23	1,06	0,59	0,34	0,18	0,18	13,89
1956/57	0,22	0,23	0,23	0,36	0,80	0,67	0,38	0,36	0,32	0,18	0,09	0,05	3,90
1957/58	0,02	0,04	0,15	0,69	0,87	1,37	1,00	0,75	0,42	0,25	0,13	0,07	5,77
1958/59	0,10	0,15	1,43	1,30	0,55	1,32	0,78	0,59	0,48	0,25	0,21	0,38	7,53
1959/60	0,58	1,21	3,46	2,42	3,27	2,31	0,94	0,66	0,36	0,20	0,11	0,06	15,57
1960/61	0,75	1,69	1,34	1,58	1,00	0,59	0,42	0,31	0,24	0,16	0,07	0,07	8,21
1961/62	0,23	1,33	1,94	3,19	0,94	2,06	1,44	0,64	0,35	0,19	0,10	0,06	12,47
1962/63	0,05	0,15	0,30	2,20	1,77	1,65	1,11	0,49	0,43	0,21	0,11	0,08	8,55
1963/64	0,04	1,38	2,07	1,08	2,34	2,94	1,24	0,62	0,58	0,27	0,14	0,08	12,78
1964/65	0,08	0,05	0,08	0,50	0,55	1,30	0,47	0,27	0,13	0,07	0,04	0,04	3,58
1965/66	0,45	0,93	1,07	2,66	6,11	1,80	2,10	0,83	0,56	0,30	0,16	0,08	17,05
1966/67	0,51	1,18	0,46	0,67	1,01	0,83	0,34	0,60	0,24	0,13	0,07	0,04	6,07
1967/68	0,02	0,22	0,46	0,41	1,76	0,97	1,44	1,03	0,38	0,22	0,12	0,08	7,12
1968/69	0,05	0,84	1,08	1,79	2,02	2,87	1,04	0,83	0,60	0,31	0,16	0,14	11,75
1969/70	0,16	0,18	0,21	3,14	1,36	0,78	0,38	0,48	0,22	0,13	0,07	0,04	7,15
1970/71	0,02	0,04	0,15	0,93	0,51	0,50	1,30	1,06	0,68	0,58	0,29	0,15	6,19
1971/72	0,07	0,10	0,14	0,65	1,72	1,16	0,47	0,39	0,20	0,12	0,07	0,08	5,18
1972/73	0,41	0,47	0,98	1,73	1,20	0,55	0,34	1,14	0,41	0,26	0,15	0,08	7,71
1973/74	0,15	0,21	0,27	1,86	1,60	1,07	0,60	0,35	0,38	0,28	0,13	0,07	6,96
1974/75	0,03	0,16	0,11	0,44	0,75	1,01	0,40	0,31	0,30	0,15	0,08	0,14	3,89
1975/76	0,34	0,46	0,35	0,27	0,53	0,34	0,31	0,15	0,09	0,10	0,07	0,10	3,11
1976/77	0,27	0,36	0,48	1,11	1,94	1,01	0,63	0,42	0,57	0,28	0,17	0,08	7,31
1977/78	0,14	0,07	1,71	1,82	2,83	2,33	0,94	0,87	0,48	0,25	0,13	0,07	11,64
1978/79	0,04	0,14	2,53	2,89	4,18	2,27	1,90	0,76	0,49	0,28	0,15	0,08	15,71
1979/80	0,41	0,42	0,48	0,89	1,13	0,67	0,83	0,82	0,39	0,21	0,11	0,06	6,42
1980/81	0,05	0,11	0,16	0,29	0,17	0,48	0,61	0,39	0,21	0,12	0,07	0,05	2,72
1981/82	0,39	0,10	0,66	1,24	0,88	0,50	0,32	0,20	0,19	0,08	0,05	0,07	4,68
1982/83	0,33	1,14	1,14	0,51	0,95	0,60	0,88	1,08	0,39	0,25	0,16	0,08	7,50
1983/84	0,04	0,39	0,72	0,61	0,64	0,73	0,52	0,54	0,42	0,22	0,12	0,06	5,00
1984/85	0,32	1,99	1,14	1,97	3,23	1,27	1,35	0,64	0,81	0,30	0,16	0,08	13,25
1985/86	0,04	0,06	0,32	0,58	1,22	0,82	0,48	0,26	0,13	0,07	0,04	0,23	4,24
1986/87	0,12	0,19	0,21	0,55	0,89	0,53	0,56	0,29	0,15	0,12	0,06	0,11	3,78
1987/88	1,75	1,06	1,65	2,59	1,68	0,77	0,78	0,95	0,74	0,61	0,27	0,14	12,99
1988/89	0,11	0,10	0,13	0,14	0,17	0,20	0,42	0,31	0,24	0,12	0,07	0,05	2,05
1989/90	0,03	0,76	4,25	1,92	1,41	0,74	0,77	0,39	0,24	0,13	0,07	0,04	10,75
1990/91	0,21	0,51	0,58	0,89	0,64	2,86	0,74	0,45	0,27	0,14	0,08	0,05	7,41
1991/92	0,08	0,27	0,14	0,25	0,11	0,17	0,52	0,18	0,28	0,14	0,08	0,06	2,29
1992/93	0,10	0,14	0,70	0,32	0,21	0,43	0,25	1,05	0,74	0,37	0,20	0,19	4,70
1993/94	1,13	0,68	0,45	1,45	0,77	0,50	0,23	0,62	0,30	0,16	0,09	0,05	6,42
1994/95	0,07	0,31	0,32	0,91	0,81	0,66	0,26	0,25	0,11	0,13	0,06	0,04	3,92
1995/96	0,04	0,80	2,41	8,47	2,56	1,79	1,05	0,88	0,38	0,22	0,14	0,09	18,82
1996/97	0,06	0,13	1,31	2,05	0,71	0,40	0,20	0,29	0,75	0,28	0,16	0,12	6,46
1997/98	0,18	1,28	1,32	1,80	1,00	0,69	1,35	0,83	0,66	0,30	0,15	0,11	9,66
1998/99	0,12	0,07	0,07	0,36	0,16	0,40	0,28	0,49	0,24	0,12	0,08	0,22	2,60
1999/00	0,83	0,83	0,75	0,68	0,43	0,35	1,30	1,31	0,52	0,29	0,15	0,08	7,54
2000/01	0,05	0,74	3,63	4,93	3,18	4,26	1,16	0,76	0,37	0,22	0,12	0,06	19,49
2001/02	0,13	0,17	0,08	0,34	0,25	0,88	0,30	0,20	0,13	0,07	0,04	0,11	2,70
2002/03	0,30	0,70	2,19	2,92	1,89	1,61	1,39	0,65	0,36	0,22	0,12	0,08	12,44
2003/04	0,40	0,84	1,32	1,14	0,78	0,77	0,41	0,28	0,14	0,08	0,08	0,09	6,32
2004/05	0,24	0,29	0,76	0,56	0,49	0,55	0,90	0,31	0,16	0,09	0,05	0,03	4,41
2005/06	0,09	0,24	0,25	0,30	0,33	0,88	0,57	0,30	0,16	0,09	0,05	0,05	3,31
2006/07	1,85	2,56	1,64	1,06	1,82	1,32	0,79	0,80	0,55	0,27	0,15	0,08	12,90
2007/08	0,11	0,11	0,08	0,24	0,20	0,20	0,60	0,95	0,47	0,23	0,12	0,07	3,38
2008/09	0,05	0,10	0,56	0,70	0,93	0,64	0,33	0,26	0,19	0,09	0,05	0,03	3,92
2009/10	0,09	0,76	2,37	2,55	2,32	2,62	1,41	0,95	0,67	0,33	0,17	0,09	14,35
2010/11	0,15	0,47	1,39	1,65	0,95	1,25	0,94	0,76	0,35	0,20	0,12	0,07	8,31
2011/12	0,07	0,60	0,35	0,20	0,29	0,16	0,22	0,33	0,14	0,07	0,04	0,02	2,48
2012/13	0,07	0,28	0,69	1,50	1,30	1,98	1,37	0,69	0,35	0,21	0,11	0,06	8,62
2013/14	0,40	0,70	0,89	1,99	2,51	1,51	2,15	0,72	0,42	0,25	0,13	0,10	11,76
2014/15	0,52	1,20	1,06	1,18	2,29	0,69	0,55	0,46	0,24	0,12	0,07	0,07	8,44
2015/16	0,56	0,29	0,09	1,10	1,60	0,90	1,82	1,71	0,52	0,07	0,01	0,00	8,67
2016/17	0,00	0,01	0,01	0,01	0,74	0,38	0,08	0,10	0,07	0,01	0,00	0,00	1,40
2017/18	0,00	0,01	0,20	0,17	0,19	1,55	0,73	0,37	0,49	0,24	0,04	0,01	4,00

APORTACIÓN INTERCUENCA - CAMBIO CLIMÁTICO (Serie completa)
Masa 30400098.- Río Riosequino desde cabecera hasta confluencia con río Torío

	OCT	NOV	DIC	ENE	FEB	MAR	ABR	MAY	JUN	JUL	AGO	SEP	AÑO
MÍNIMO	0,00	0,01	0,01	0,01	0,02	0,02	0,01	0,00	0,00	0,00	0,00	0,00	0,69
MÁXIMO	2,97	3,81	5,70	11,48	9,41	5,72	3,69	2,46	1,11	0,89	0,41	0,76	26,97
PROMEDIO	0,35	0,74	1,21	1,88	1,79	1,57	1,14	0,85	0,51	0,27	0,14	0,12	10,57
PERCENTIL 10	0,03	0,07	0,12	0,28	0,26	0,30	0,37	0,27	0,16	0,06	0,01	0,01	3,58
PERCENTIL 25	0,07	0,15	0,27	0,71	0,74	0,74	0,54	0,45	0,30	0,14	0,08	0,06	5,63
MEDIANA	0,17	0,41	0,77	1,51	1,45	1,21	0,96	0,77	0,49	0,28	0,13	0,10	9,59
PERCENTIL 75	0,45	1,06	1,81	2,66	2,56	2,07	1,49	1,18	0,71	0,39	0,20	0,13	13,34
PERCENTIL 90	0,79	1,89	2,86	3,77	3,37	3,41	2,12	1,59	0,94	0,45	0,25	0,21	19,72
DESVIACIÓN TÍPICA	0,52	0,81	1,25	1,75	1,54	1,17	0,81	0,52	0,29	0,17	0,09	0,11	6,49
COEFICIENTE DE VARIACIÓN	1,47	1,09	1,04	0,93	0,86	0,75	0,71	0,61	0,57	0,63	0,65	0,90	0,61
COEFICIENTE DE SESGO	3,04	1,58	1,64	2,49	2,00	1,13	1,08	0,66	0,25	0,81	0,44	3,26	0,75
COEF. AUTOCORRELACIÓN													0,04

AÑO	OCT	NOV	DIC	ENE	FEB	MAR	ABR	MAY	JUN	JUL	AGO	SEP	ANUAL
1940/41	0,07	0,13	0,08	0,71	2,21	1,84	0,68	1,24	0,50	0,09	0,02	0,01	7,57
1941/42	0,00	0,05	0,03	0,02	0,02	0,43	0,43	0,21	0,08	0,03	0,01	0,01	1,32
1942/43	0,16	0,10	0,45	2,15	0,71	0,49	0,41	0,15	0,02	0,01	0,00	0,16	4,81
1943/44	0,58	0,30	0,15	0,08	0,03	0,02	0,06	0,05	0,04	0,03	0,01	0,02	1,36
1944/45	0,07	0,04	0,08	0,33	0,26	0,09	0,01	0,00	0,00	0,00	0,00	0,00	0,90
1945/46	0,02	0,09	0,65	0,40	0,10	0,34	1,49	1,63	0,49	0,07	0,01	0,01	5,31
1946/47	0,01	0,02	0,24	0,18	1,42	2,39	0,81	0,22	0,11	0,03	0,01	0,05	5,50
1947/48	0,05	0,02	0,05	1,70	0,76	0,21	0,07	0,30	0,16	0,03	0,01	0,00	3,36
1948/49	0,02	0,01	0,22	0,18	0,04	0,09	0,05	0,01	0,01	0,00	0,00	0,06	0,69
1949/50	0,03	0,07	0,08	0,05	0,26	0,22	0,05	0,51	0,29	0,07	0,01	0,00	1,65
1950/51	0,05	0,11	0,46	2,34	3,11	2,96	1,19	0,93	0,67	0,36	0,19	0,11	12,49
1951/52	0,11	1,03	0,86	1,07	0,77	1,03	1,31	0,84	0,42	0,30	0,14	0,09	7,96
1952/53	0,30	0,54	1,79	2,15	1,22	0,68	0,69	0,47	0,34	0,29	0,12	0,08	8,66
1953/54	0,10	0,14	0,60	0,91	1,18	1,81	0,68	0,64	0,37	0,19	0,10	0,06	6,77
1954/55	0,03	0,43	0,54	2,52	3,04	2,53	1,13	0,65	0,49	0,30	0,17	0,12	11,95
1955/56	0,10	2,57	2,30	4,13	2,37	3,92	3,69	1,69	0,94	0,55	0,31	0,36	22,94
1956/57	0,45	0,56	0,51	0,74	1,71	1,27	0,66	0,65	0,56	0,31	0,15	0,08	7,65
1957/58	0,04	0,07	0,26	1,28	1,45	2,29	1,62	1,16	0,70	0,42	0,23	0,13	9,65
1958/59	0,18	0,30	2,10	2,04	0,84	1,96	1,18	0,95	0,76	0,39	0,34	0,76	11,81
1959/60	1,08	2,00	5,21	3,60	4,81	3,54	1,49	1,06	0,60	0,33	0,17	0,10	23,99
1960/61	1,33	2,67	2,04	2,42	1,54	0,90	0,65	0,48	0,40	0,25	0,12	0,11	12,92
1961/62	0,40	2,05	2,76	4,58	1,45	2,95	2,10	0,94	0,54	0,29	0,16	0,09	18,30
1962/63	0,08	0,28	0,53	3,41	2,76	2,56	1,71	0,80	0,71	0,34	0,18	0,16	13,54
1963/64	0,08	2,48	3,22	1,79	3,48	4,23	1,92	0,93	0,92	0,42	0,22	0,12	19,82
1964/65	0,17	0,10	0,18	0,90	0,98	2,01	0,77	0,43	0,20	0,12	0,06	0,08	6,01
1965/66	0,68	1,59	1,79	3,91	9,41	2,82	3,40	1,28	0,93	0,49	0,26	0,14	26,69
1966/67	0,96	1,86	0,84	1,11	1,40	1,29	0,52	0,91	0,35	0,20	0,11	0,06	9,61
1967/68	0,03	0,32	0,83	0,88	2,96	1,61	2,51	1,70	0,61	0,36	0,19	0,14	12,13
1968/69	0,09	1,46	1,62	2,76	2,90	4,06	1,49	1,25	0,84	0,44	0,23	0,22	17,34
1969/70	0,23	0,29	0,38	4,59	1,98	1,21	0,59	0,75	0,33	0,19	0,11	0,06	10,71
1970/71	0,03	0,06	0,25	1,32	0,74	0,73	1,74	1,47	0,99	0,82	0,41	0,21	8,76
1971/72	0,10	0,16	0,28	1,19	2,78	1,79	0,77	0,67	0,35	0,21	0,12	0,12	8,53
1972/73	0,54	0,57	1,34	2,39	1,88	0,84	0,53	2,01	0,68	0,45	0,24	0,12	11,60
1973/74	0,25	0,37	0,49	2,87	2,57	1,71	0,96	0,55	0,60	0,42	0,19	0,10	11,07
1974/75	0,06	0,38	0,24	0,81	1,15	1,65	0,65	0,49	0,49	0,23	0,13	0,23	6,51
1975/76	0,50	0,73	0,55	0,47	0,88	0,59	0,48	0,24	0,13	0,15	0,12	0,17	4,99
1976/77	0,44	0,67	0,74	1,81	2,84	1,52	0,96	0,66	0,87	0,45	0,27	0,13	11,37
1977/78	0,21	0,11	2,54	2,89	4,00	3,38	1,48	1,59	0,72	0,38	0,20	0,11	17,60
1978/79	0,06	0,24	3,81	4,39	6,09	3,46	2,95	1,14	0,74	0,43	0,23	0,13	23,68
1979/80	0,74	0,78	0,79	1,46	1,83	1,13	1,41	1,38	0,59	0,32	0,17	0,09	10,69
1980/81	0,10	0,21	0,37	0,67	0,43	0,86	1,06	0,69	0,36	0,20	0,12	0,07	5,14
1981/82	0,70	0,16	0,98	1,96	1,48	0,87	0,53	0,32	0,30	0,13	0,07	0,10	7,62
1982/83	0,45	1,71	1,79	0,79	1,51	0,90	1,46	1,67	0,63	0,39	0,27	0,13	11,70
1983/84	0,07	0,53	1,03	0,91	1,16	1,11	0,82	0,92	0,66	0,35	0,19	0,10	7,84
1984/85	0,55	3,05	1,82	3,00	4,44	1,91	2,03	1,00	1,08	0,44	0,23	0,12	19,67
1985/86	0,06	0,09	0,54	0,93	2,02	1,27	0,76	0,40	0,20	0,12	0,06	0,36	6,80
1986/87	0,19	0,32	0,33	0,94	1,47	0,85	0,90	0,46	0,24	0,19	0,09	0,19	6,18
1987/88	2,56	1,56	2,32	3,71	2,42	1,14	1,21	1,39	1,04	0,89	0,40	0,20	18,85
1988/89	0,15	0,14	0,17	0,20	0,24	0,30	0,64	0,42	0,31	0,16	0,10	0,06	2,89
1989/90	0,05	1,07	5,70	2,91	2,07	1,04	1,18	0,57	0,36	0,20	0,11	0,06	15,31
1990/91	0,33	0,72	0,95	1,64	1,00	4,15	1,10	0,73	0,42	0,22	0,12	0,07	11,46
1991/92	0,16	0,47	0,26	0,51	0,21	0,30	0,97	0,31	0,48	0,24	0,13	0,11	4,15
1992/93	0,19	0,24	1,06	0,48	0,35	0,66	0,39	1,60	1,11	0,55	0,30	0,30	7,25
1993/94	1,70	1,03	0,76	2,45	1,25	0,80	0,38	1,04	0,47	0,25	0,14	0,08	10,34
1994/95	0,11	0,46	0,48	1,59	1,22	1,00	0,40	0,38	0,17	0,20	0,08	0,05	6,15
1995/96	0,05	1,22	3,32	11,48	3,56	2,45	1,46	1,28	0,55	0,32	0,20	0,12	26,02
1996/97	0,09	0,21	1,91	2,78	1,03	0,57	0,27	0,39	1,07	0,41	0,24	0,16	9,14
1997/98	0,30	1,97	1,98	2,67	1,45	1,03	2,09	1,35	0,98	0,44	0,23	0,17	14,65
1998/99	0,22	0,13	0,13	0,70	0,31	0,73	0,47	0,80	0,37	0,19	0,13	0,34	4,53
1999/00	1,29	1,29	1,11	0,97	0,68	0,56	2,45	2,02	0,78	0,44	0,23	0,13	11,96
2000/01	0,08	1,05	5,12	6,80	4,50	5,72	1,58	1,06	0,52	0,31	0,16	0,09	26,97
2001/02	0,19	0,26	0,11	0,47	0,31	1,25	0,44	0,28	0,18	0,09	0,05	0,15	3,79
2002/03	0,49	1,16	3,09	4,19	2,93	2,22	1,90	0,94	0,50	0,31	0,17	0,12	18,00
2003/04	0,61	1,30	1,95	1,74	1,19	1,18	0,64	0,40	0,20	0,12	0,11	0,11	9,56
2004/05	0,33	0,42	0,88	0,76	0,63	0,77	1,32	0,45	0,22	0,13	0,07	0,04	6,02
2005/06	0,18	0,40	0,41	0,49	0,52	1,35	0,80	0,41	0,22	0,13	0,07	0,08	5,06
2006/07	2,97	3,81	2,38	1,51	2,55	2,02	1,20	1,18	0,85	0,41	0,23	0,13	19,22
2007/08	0,17	0,17	0,12	0,33	0,26	0,28	0,96	1,54	0,76	0,37	0,20	0,10	5,26
2008/09	0,07	0,19	1,01	1,26	1,55	1,07	0,52	0,45	0,30	0,15	0,08	0,04	6,69
2009/10	0,13	1,20	3,14	3,62	3,01	3,59	2,03	1,40	0,98	0,48	0,25	0,13	19,98
2010/11	0,24	0,77	2,10	2,62	1,29	1,82	1,29	0,98	0,47	0,26	0,15	0,09	12,09
2011/12	0,10	0,80	0,49	0,31	0,47	0,24	0,34	0,53	0,21	0,11	0,06	0,03	3,68
2012/13	0,12	0,47	1,12	2,30	2,14	2,96	2,19	1,04	0,55	0,33	0,17	0,09	13,48
2013/14	0,58	1,04	1,26	3,04	3,20	2,09	3,08	0,99	0,59	0,35	0,18	0,14	16,53
2014/15	0,80	1,78	1,68	1,87	3,32	1,06	0,82	0,69	0,35	0,18	0,10	0,10	12,75
2015/16	0,79	0,40	0,12	1,51	2,11	1,22	2,89	2,46	0,72	0,10	0,01	0,00	12,34
2016/17	0,01	0,01	0,01	0,01	1,00	0,52	0,10	0,14	0,09	0,02	0,00	0,00	1,91
2017/18	0,00	0,01	0,27	0,23	0,26	1,98	1,01	0,53	0,73	0,33	0,06	0,01	5,41

APORTACIÓN INTERCUENCA - CAMBIO CLIMÁTICO (Serie completa)

Masa 30400099.- Río Tuerto desde la presa del embalse de Villameca hasta su confluencia con el arroyo de Presilla

	OCT	NOV	DIC	ENE	FEB	MAR	ABR	MAY	JUN	JUL	AGO	SEP	AÑO
MÍNIMO	0,03	0,07	0,08	0,18	0,25	0,23	0,38	0,10	0,12	0,10	0,06	0,06	4,43
MÁXIMO	4,16	8,04	11,29	15,05	15,78	24,33	8,25	7,66	2,88	3,62	0,93	0,81	63,78
PROMEDIO	0,61	1,47	2,90	4,34	4,20	4,20	2,78	1,88	1,02	0,69	0,32	0,24	24,64
PERCENTIL 10	0,09	0,18	0,34	0,74	0,78	1,32	0,89	0,64	0,39	0,27	0,15	0,10	10,90
PERCENTIL 25	0,14	0,28	0,65	1,29	2,11	1,57	1,35	1,10	0,58	0,38	0,20	0,13	13,83
MEDIANA	0,29	0,83	2,18	3,17	3,45	3,52	2,12	1,53	0,82	0,58	0,30	0,22	21,86
PERCENTIL 75	0,66	2,08	4,13	5,53	6,25	4,85	3,95	2,45	1,41	0,87	0,41	0,31	34,12
PERCENTIL 90	1,23	3,56	6,75	10,98	8,51	7,01	4,96	3,49	1,82	1,19	0,52	0,34	43,85
DESVIACIÓN TÍPICA	0,88	1,62	2,66	3,98	3,14	3,96	1,95	1,27	0,63	0,50	0,17	0,13	13,04
COEFICIENTE DE VARIACIÓN	1,43	1,10	0,92	0,92	0,75	0,94	0,70	0,67	0,61	0,72	0,53	0,55	0,53
COEFICIENTE DE SESGO	2,66	1,92	1,16	1,25	1,17	2,77	1,22	1,72	1,03	2,93	1,26	1,55	0,73
COEF. AUTOCORRELACIÓN													-0,03

AÑO	OCT	NOV	DIC	ENE	FEB	MAR	ABR	MAY	JUN	JUL	AGO	SEP	ANUAL
1940/41	0,60	2,76	1,34	3,02	8,81	4,73	4,25	7,66	1,59	0,91	0,56	0,33	36,56
1941/42	0,18	0,60	0,37	0,86	0,45	4,73	2,67	1,53	0,88	0,50	0,32	0,26	13,36
1942/43	1,79	0,66	4,72	14,69	2,22	5,84	1,73	0,98	0,56	0,36	0,24	0,81	34,59
1943/44	2,97	1,65	2,33	1,35	1,02	0,34	0,68	0,58	0,32	0,23	0,20	0,28	11,94
1944/45	0,40	0,56	0,49	0,40	11,76	1,48	0,38	0,30	0,21	0,14	0,09	0,06	16,27
1945/46	0,21	1,41	11,00	2,05	2,44	4,12	4,08	4,24	1,51	0,83	0,47	0,32	32,68
1946/47	0,31	0,76	4,73	0,75	7,55	19,08	4,82	1,57	0,87	0,49	0,30	0,28	41,51
1947/48	0,82	0,56	0,34	13,82	6,78	3,55	1,08	1,85	0,83	0,46	0,28	0,18	30,57
1948/49	0,15	0,13	3,25	1,11	0,88	1,31	0,40	0,25	0,21	0,13	0,08	0,49	8,39
1949/50	0,33	2,31	1,58	0,84	4,80	1,47	0,59	2,63	0,80	0,49	0,28	0,17	16,28
1950/51	0,08	0,20	0,88	2,50	4,52	7,32	2,81	2,20	1,28	0,65	0,34	0,18	22,96
1951/52	0,09	1,82	1,34	1,88	1,48	1,51	1,91	1,38	0,63	0,37	0,19	0,11	12,72
1952/53	0,23	0,70	3,69	3,50	2,31	1,48	1,58	1,11	0,62	0,39	0,19	0,10	15,90
1953/54	0,07	0,11	1,18	0,88	3,53	3,35	1,41	1,11	0,58	0,30	0,16	0,09	12,77
1954/55	0,08	1,04	2,72	11,13	7,67	4,15	1,33	0,61	0,40	0,32	0,30	0,33	30,10
1955/56	0,04	1,88	6,27	7,64	2,96	4,34	4,99	1,77	0,77	1,22	0,32	0,34	32,55
1956/57	0,44	0,08	0,08	0,18	2,56	1,57	0,70	0,90	0,56	1,17	0,30	0,33	8,87
1957/58	0,03	0,18	0,18	2,79	4,58	6,88	4,17	0,76	0,62	1,19	0,31	0,47	22,16
1958/59	0,66	0,17	7,30	4,51	1,58	2,56	2,79	1,58	0,66	1,20	0,31	0,34	23,64
1959/60	0,47	2,13	7,96	6,07	7,11	5,41	2,76	1,63	0,87	0,47	0,25	0,13	35,26
1960/61	1,44	8,04	5,61	9,36	4,95	1,19	1,43	1,53	0,52	1,19	0,31	0,34	35,91
1961/62	0,75	7,53	7,88	10,92	1,53	4,84	7,85	1,09	0,23	1,22	0,32	0,34	44,50
1962/63	0,66	0,24	0,72	7,08	4,54	24,33	8,15	1,02	1,22	1,09	0,29	0,27	49,60
1963/64	1,14	3,94	5,44	1,79	4,82	14,03	8,07	0,82	0,47	1,21	0,32	0,34	42,39
1964/65	0,40	0,08	0,16	4,37	3,52	6,77	1,61	0,10	0,12	0,87	0,29	0,33	18,62
1965/66	0,58	2,90	6,93	13,06	15,78	3,98	4,02	1,48	0,39	0,27	0,16	0,10	49,63
1966/67	0,71	4,57	1,01	1,61	6,36	4,12	1,35	3,31	1,09	0,29	0,07	0,24	24,73
1967/68	0,11	1,24	0,44	0,96	5,71	3,78	2,42	3,48	1,13	3,62	0,31	0,63	23,82
1968/69	0,13	1,31	2,15	5,33	5,09	7,39	3,13	2,41	1,56	0,81	0,43	0,28	30,03
1969/70	0,24	0,32	0,52	6,24	3,39	2,43	1,30	1,22	0,65	0,35	0,19	0,10	16,93
1970/71	0,05	0,12	0,54	3,13	1,91	1,87	4,23	4,37	2,35	1,65	0,87	0,45	21,55
1971/72	0,23	0,20	0,40	0,47	3,81	3,92	1,78	1,13	0,59	0,32	0,18	0,12	13,16
1972/73	0,63	1,43	2,33	3,62	2,55	1,78	0,98	1,98	1,02	0,55	0,33	0,17	17,38
1973/74	0,30	0,37	0,66	3,94	3,78	3,58	1,90	1,36	0,76	0,62	0,28	0,15	17,70
1974/75	0,08	0,34	0,32	1,84	2,43	3,24	1,48	1,08	0,75	0,39	0,21	0,16	12,33
1975/76	0,89	1,90	1,89	1,27	2,10	1,44	1,36	0,74	0,38	0,27	0,14	0,13	12,51
1976/77	0,70	1,82	3,35	4,06	6,41	3,61	2,39	1,39	1,33	0,72	0,40	0,20	26,39
1977/78	0,30	0,20	3,40	4,51	6,97	6,33	2,85	2,20	1,35	0,75	0,38	0,20	29,42
1978/79	0,12	0,24	6,68	9,28	11,80	6,62	5,74	2,54	1,50	0,79	0,42	0,22	45,95
1979/80	0,51	1,46	1,87	3,26	2,86	2,33	2,08	2,50	1,14	0,60	0,32	0,17	19,11
1980/81	0,12	0,29	0,62	1,03	0,59	1,57	2,01	1,26	0,77	0,39	0,21	0,12	8,98
1981/82	0,65	0,25	4,02	4,52	2,53	1,82	1,18	0,61	0,49	0,23	0,12	0,09	16,51
1982/83	0,73	3,18	4,77	2,12	2,15	1,93	2,70	3,62	1,58	0,86	0,51	0,28	24,43
1983/84	0,14	0,78	2,46	2,66	2,28	3,74	3,02	2,08	1,97	0,92	0,48	0,25	20,78
1984/85	0,67	3,84	3,16	3,38	8,77	4,85	4,35	2,29	2,42	0,95	0,50	0,26	35,43
1985/86	0,13	0,10	0,48	1,94	2,93	3,52	1,79	1,19	0,57	0,31	0,17	0,29	13,42
1986/87	0,31	0,45	0,75	1,14	2,61	2,23	2,15	1,20	0,61	0,39	0,20	0,15	12,20
1987/88	3,00	2,79	4,08	6,79	6,10	2,50	2,51	3,04	2,54	1,96	0,93	0,47	36,72
1988/89	0,28	0,23	0,40	0,40	0,31	1,23	1,57	1,34	1,14	0,54	0,29	0,16	7,89
1989/90	0,10	1,93	9,08	4,86	4,09	2,07	1,97	1,26	0,78	0,41	0,22	0,12	26,91
1990/91	0,43	1,16	1,41	2,51	1,62	6,77	2,60	1,47	0,91	0,46	0,24	0,13	19,71
1991/92	0,20	0,84	0,52	0,73	0,49	0,46	1,88	0,65	0,64	0,35	0,19	0,13	7,07
1992/93	0,16	0,41	3,11	1,40	0,77	1,32	1,05	2,83	2,34	1,19	0,60	0,37	15,56
1993/94	3,17	1,78	1,94	4,83	3,06	2,11	1,04	1,24	0,81	0,40	0,22	0,11	20,70
1994/95	0,13	0,82	1,09	3,70	3,61	3,59	1,32	1,00	0,51	0,45	0,21	0,12	16,54
1995/96	0,09	1,63	5,65	15,05	7,99	5,28	3,31	2,66	1,24	0,67	0,36	0,21	44,13
1996/97	0,17	0,78	4,04	4,96	2,69	1,52	0,74	0,71	1,67	0,72	0,41	0,24	18,65
1997/98	0,21	3,18	3,70	4,27	2,57	1,77	3,72	3,40	1,95	0,97	0,49	0,29	26,52
1998/99	0,34	0,27	0,30	0,78	0,60	1,51	1,17	1,65	0,86	0,43	0,24	0,35	8,48
1999/00	2,68	2,23	2,73	1,90	1,36	0,85	3,74	3,53	1,64	0,85	0,45	0,23	22,22
2000/01	0,15	3,91	11,29	13,55	10,46	13,68	4,88	2,93	1,47	0,80	0,42	0,22	63,78
2001/02	0,21	0,19	0,14	0,44	0,79	1,34	0,53	0,28	0,16	0,10	0,06	0,18	4,43
2002/03	0,62	2,36	6,56	9,90	4,94	4,85	3,74	2,18	1,14	0,65	0,35	0,20	37,49
2003/04	0,45	2,63	4,15	4,01	2,36	2,52	1,69	1,31	0,75	0,40	0,26	0,24	20,75
2004/05	1,07	1,19	2,22	1,87	1,07	1,48	2,09	1,23	0,60	0,33	0,18	0,09	13,43
2005/06	0,10	0,44	1,09	1,15	1,42	3,52	2,32	1,43	0,71	0,39	0,21	0,13	12,90
2006/07	4,07	5,46	5,36	2,72	6,30	4,24	2,45	2,24	1,59	0,84	0,44	0,23	35,94
2007/08	0,17	0,24	0,27	0,97	0,67	0,81	4,26	4,15	2,69	0,67	0,48	0,32	15,70
2008/09	0,15	0,18	1,93	3,21	3,74	2,77	1,28	0,78	0,49	0,26	0,14	0,07	15,01
2009/10	0,15	1,05	7,24	13,71	8,48	10,92	8,25	3,54	1,62	0,81	0,54	0,19	56,50
2010/11	0,27	2,44	4,79	9,00	4,30	6,69	4,88	2,35	0,83	0,87	0,67	0,29	37,38
2011/12	0,19	0,33	0,65	0,48	0,25	0,23	0,95	1,73	0,46	0,24	0,08	0,06	5,65
2012/13	0,14	0,46	2,20	5,60	4,43	6,75	4,95	2,46	1,26	0,70	0,37	0,19	29,52
2013/14	1,11	3,76	3,73	7,98	8,57	6,64	6,39	2,64	1,43	0,80	0,42	0,25	43,73
2014/15	0,85	3,47	2,79	2,96	6,93	3,06	1,91	1,79	0,80	0,44	0,23	0,16	25,41
2015/16	4,16	1,38	1,66	12,17	10,14	4,25	4,85	5,49	1,76	0,97	0,56	0,33	47,73
2016/17	0,25	0,40	0,28	0,23	7,08	1,58	0,57	0,50	0,38	0,22	0,15	0,10	11,72
2017/18	0,04	0,07	1,43	3,69	2,86	8,48	7,51	2,19	2,88	1,29	0,76	0,22	31,43

APORTACIÓN INTERCUENCA - CAMBIO CLIMÁTICO (Serie completa)

Masa 30400100.- Río Porquera y afluentes desde cabecera hasta confluencia con río Tuerto

	OCT	NOV	DIC	ENE	FEB	MAR	ABR	MAY	JUN	JUL	AGO	SEP	AÑO
MÍNIMO	0,00	0,00	0,00	0,01	0,01	0,01	0,02	0,01	0,00	0,00	0,00	0,00	0,22
MÁXIMO	5,54	6,66	24,66	40,14	28,94	35,01	12,79	14,01	5,64	2,94	1,60	1,65	139,41
PROMEDIO	0,31	0,60	2,47	5,39	6,18	5,50	3,50	2,51	1,32	0,65	0,33	0,20	28,96
PERCENTIL 10	0,01	0,01	0,02	0,04	0,10	0,35	0,24	0,27	0,12	0,06	0,03	0,01	1,63
PERCENTIL 25	0,02	0,03	0,08	0,46	0,81	1,39	1,08	0,69	0,41	0,18	0,08	0,04	7,97
MEDIANA	0,06	0,09	0,75	1,79	3,02	2,92	2,29	1,67	0,86	0,41	0,21	0,10	18,60
PERCENTIL 75	0,14	0,63	3,00	6,21	9,25	7,98	5,00	3,85	1,98	0,92	0,42	0,21	45,84
PERCENTIL 90	0,64	1,65	6,48	17,16	19,53	13,42	8,80	4,75	2,72	1,31	0,73	0,58	68,70
DESVIACIÓN TÍPICA	0,86	1,17	4,11	8,26	7,52	6,47	3,24	2,52	1,25	0,66	0,36	0,28	28,78
COEFICIENTE DE VARIACIÓN	2,78	1,93	1,66	1,53	1,22	1,18	0,92	1,00	0,95	1,01	1,08	1,40	0,99
COEFICIENTE DE SESGO	4,73	3,16	2,97	2,25	1,54	2,17	1,11	2,13	1,39	1,66	1,84	2,69	1,38
COEF. AUTOCORRELACIÓN													-0,10

AÑO	OCT	NOV	DIC	ENE	FEB	MAR	ABR	MAY	JUN	JUL	AGO	SEP	ANUAL
1940/41	1,27	5,06	2,19	8,90	19,59	12,19	8,05	14,01	4,30	2,43	1,45	0,85	80,30
1941/42	0,45	1,05	0,96	1,28	0,79	4,28	4,66	2,87	2,12	1,32	0,81	0,66	21,25
1942/43	2,46	1,78	5,67	21,60	5,58	8,17	4,77	2,71	1,49	0,92	0,60	1,65	57,39
1943/44	4,61	3,06	2,75	1,93	1,38	0,72	1,21	1,15	0,82	0,59	0,49	0,54	19,26
1944/45	0,60	0,67	2,33	1,18	9,73	1,39	0,87	0,70	0,54	0,33	0,22	0,14	18,69
1945/46	0,41	1,92	14,27	3,99	3,30	5,77	9,02	8,69	4,31	2,23	1,23	0,81	55,94
1946/47	0,70	1,23	6,48	1,50	19,51	29,52	6,63	3,67	2,35	1,30	0,75	0,72	74,35
1947/48	1,44	1,14	0,76	27,57	6,79	4,77	2,76	3,63	2,31	1,21	0,73	0,45	53,55
1948/49	0,32	0,26	2,49	1,95	1,22	1,23	0,96	0,65	0,45	0,32	0,20	0,65	10,70
1949/50	0,68	2,88	1,61	1,19	4,87	2,55	1,55	3,65	2,24	1,29	0,72	0,41	23,63
1950/51	0,00	0,00	0,06	0,89	6,53	12,30	4,33	3,06	1,54	0,69	0,31	0,14	29,85
1951/52	0,06	0,42	0,57	1,25	0,83	0,99	1,82	1,33	0,54	0,25	0,11	0,05	8,23
1952/53	0,02	0,03	1,43	3,24	1,98	1,18	1,28	0,87	0,38	0,18	0,08	0,04	10,71
1953/54	0,02	0,01	0,08	0,11	0,64	1,66	0,77	0,50	0,21	0,10	0,04	0,02	4,16
1954/55	0,01	0,01	0,05	0,28	2,45	2,35	1,48	0,88	0,41	0,19	0,09	0,04	8,24
1955/56	0,02	0,09	0,68	3,74	4,86	7,75	7,39	4,03	1,88	0,86	0,39	0,18	31,87
1956/57	0,08	0,03	0,02	0,01	0,02	0,04	0,02	0,01	0,00	0,00	0,00	0,00	0,23
1957/58	0,00	0,00	0,00	0,04	0,40	1,63	2,34	1,20	0,58	0,26	0,12	0,05	6,61
1958/59	0,02	0,01	0,48	1,66	1,03	2,10	2,14	2,20	1,15	0,51	0,23	0,10	11,65
1959/60	0,05	0,08	6,50	9,16	15,85	11,09	5,07	2,54	1,15	0,54	0,24	0,11	52,37
1960/61	0,16	4,03	7,60	8,10	5,11	3,14	1,82	1,16	0,58	0,26	0,12	0,05	32,14
1961/62	0,02	0,43	5,10	17,19	4,18	12,05	9,27	3,98	1,74	0,80	0,36	0,16	55,28
1962/63	0,07	0,03	0,02	0,89	3,35	5,27	4,10	1,91	0,87	0,40	0,18	0,08	17,17
1963/64	0,04	0,25	2,63	2,13	7,67	15,34	6,17	2,89	1,31	0,61	0,28	0,12	39,44
1964/65	0,05	0,02	0,01	0,02	0,09	0,57	0,47	0,19	0,09	0,04	0,02	0,01	1,59
1965/66	0,05	0,35	1,39	9,58	28,30	9,08	6,68	3,05	1,39	0,64	0,29	0,13	60,93
1966/67	0,07	0,43	0,37	0,88	1,57	2,37	1,10	0,80	0,37	0,17	0,08	0,03	8,24
1967/68	0,01	0,02	0,03	0,04	0,50	0,76	1,17	1,35	0,52	0,24	0,11	0,05	4,80
1968/69	0,02	0,07	0,75	5,57	10,19	16,24	6,42	4,05	2,01	0,93	0,42	0,19	46,87
1969/70	0,08	0,04	0,02	2,26	3,26	2,19	1,08	0,67	0,30	0,14	0,06	0,03	10,12
1970/71	0,01	0,01	0,02	0,57	0,81	0,67	4,02	6,45	3,48	1,84	0,85	0,38	19,11
1971/72	0,16	0,07	0,04	0,04	0,88	2,07	1,14	0,58	0,26	0,12	0,06	0,02	5,45
1972/73	0,04	0,16	0,92	3,59	2,85	1,70	0,89	1,09	0,55	0,25	0,11	0,05	12,21
1973/74	0,02	0,01	0,01	0,53	2,64	2,77	1,90	1,19	0,51	0,24	0,11	0,05	9,98
1974/75	0,02	0,01	0,01	0,10	0,52	1,61	0,92	0,51	0,27	0,12	0,05	0,02	4,17
1975/76	0,02	0,07	0,29	0,20	0,60	0,48	0,59	0,31	0,13	0,06	0,03	0,01	2,78
1976/77	0,01	0,13	0,97	4,27	12,21	6,08	4,39	1,96	1,10	0,50	0,23	0,10	31,96
1977/78	0,05	0,02	0,73	4,92	15,68	13,19	5,64	3,27	1,80	0,83	0,38	0,17	46,67
1978/79	0,07	0,03	4,82	18,81	28,94	14,55	11,86	4,59	2,23	1,02	0,47	0,21	87,60
1979/80	0,10	0,14	0,32	1,43	2,49	2,58	2,40	3,43	1,46	0,67	0,31	0,14	15,47
1980/81	0,06	0,03	0,02	0,03	0,01	0,05	0,14	0,08	0,04	0,02	0,01	0,00	0,47
1981/82	0,01	0,01	1,03	3,73	2,87	2,19	1,39	0,61	0,28	0,13	0,06	0,03	12,34
1982/83	0,05	0,87	5,59	2,34	2,86	2,26	3,33	5,12	2,00	0,92	0,42	0,19	25,95
1983/84	0,08	0,06	0,45	1,19	2,01	4,02	4,55	2,51	2,10	0,94	0,42	0,19	18,52
1984/85	0,09	1,04	2,84	6,42	19,91	10,21	8,71	4,23	3,81	1,35	0,61	0,27	59,49
1985/86	0,12	0,05	0,06	0,63	2,83	3,07	2,03	1,23	0,52	0,24	0,11	0,06	10,96
1986/87	0,04	0,04	0,09	0,35	1,51	1,77	1,83	1,08	0,46	0,21	0,10	0,04	7,51
1987/88	0,62	1,59	5,47	15,12	12,39	4,38	3,67	4,49	4,00	2,94	1,24	0,55	56,46
1988/89	0,24	0,11	0,06	0,04	0,02	0,05	0,08	0,07	0,06	0,02	0,01	0,00	0,74
1989/90	0,00	0,23	15,54	9,73	7,81	3,59	3,28	1,67	0,85	0,39	0,18	0,08	43,33
1990/91	0,04	0,08	0,12	0,45	0,66	6,15	2,93	1,41	0,66	0,30	0,14	0,06	13,00
1991/92	0,03	0,03	0,02	0,03	0,02	0,01	0,06	0,02	0,01	0,00	0,00	0,00	0,22
1992/93	0,00	0,00	0,37	0,31	0,23	0,32	0,24	0,69	0,93	0,42	0,18	0,08	3,77
1993/94	0,31	0,61	0,94	5,28	4,48	3,05	1,39	1,00	0,57	0,25	0,12	0,05	18,05
1994/95	0,02	0,05	0,13	1,12	3,42	4,43	1,50	0,85	0,37	0,17	0,08	0,04	12,17
1995/96	0,02	0,09	6,21	40,14	14,74	8,05	5,81	4,12	1,79	0,84	0,38	0,17	82,34
1996/97	0,07	0,04	0,94	6,63	3,33	1,71	0,76	0,40	0,42	0,17	0,08	0,03	14,58
1997/98	0,02	0,64	3,53	7,09	3,96	2,79	4,25	5,95	2,96	1,25	0,56	0,25	33,23
1998/99	0,11	0,05	0,02	0,02	0,01	0,02	0,02	0,04	0,02	0,01	0,00	0,00	0,33
1999/00	0,22	0,49	1,13	1,26	0,89	0,51	2,31	4,11	1,89	0,84	0,38	0,17	14,21
2000/01	0,07	1,30	24,66	34,23	24,42	35,01	10,09	5,38	2,40	1,12	0,51	0,23	139,41
2001/02	0,10	0,04	0,02	0,02	0,07	0,36	0,24	0,11	0,05	0,02	0,01	0,01	1,04
2002/03	0,01	0,31	9,66	22,25	9,93	10,03	7,15	3,91	1,72	0,79	0,36	0,16	66,28
2003/04	0,08	0,39	3,06	5,16	3,17	3,52	2,44	1,66	0,80	0,36	0,17	0,07	20,86
2004/05	0,05	0,07	0,30	0,54	0,35	0,41	0,93	0,56	0,25	0,12	0,05	0,02	3,65
2005/06	0,01	0,02	0,08	0,14	0,29	1,39	1,87	1,14	0,47	0,22	0,10	0,04	5,76
2006/07	0,67	6,66	10,19	4,91	13,01	7,78	4,00	3,51	2,28	1,09	0,50	0,22	54,84
2007/08	0,11	0,05	0,02	0,02	0,03	0,03	0,19	0,46	0,45	0,19	0,08	0,04	1,66
2008/09	0,02	0,01	0,08	0,60	2,83	2,49	0,98	0,49	0,22	0,10	0,05	0,02	7,88
2009/10	0,01	0,18	8,38	17,14	20,15	18,16	10,00	5,32	2,62	1,24	0,57	0,25	84,02
2010/11	0,12	0,29	3,21	9,28	7,53	7,52	4,87	3,46	1,48	0,70	0,32	0,14	38,93
2011/12	0,07	0,08	0,17	0,13	0,10	0,05	0,05	0,13	0,04	0,02	0,01	0,00	0,86
2012/13	0,00	0,01	0,14	3,36	5,33	13,95	9,89	4,30	1,90	0,90	0,41	0,18	40,38
2013/14	0,14	1,00	3,09	16,97	21,88	15,91	12,79	4,51	2,08	0,99	0,45	0,20	80,01
2014/15	0,12	0,76	1,33	2,47	10,41	3,97	2,26	1,94	0,76	0,36	0,17	0,07	24,64
2015/16	5,54	2,82	2,41	25,01	27,68	9,57	11,63	12,13	5,04	2,60	1,45	0,84	106,73
2016/17	0,60	0,77	0,65	0,50	9,75	3,19	1,53	1,29	1,01	0,55	0,35	0,23	20,40
2017/18	0,13	0,28	5,27	2,89	1,94	12,77	5,05	4,01	5,64	2,73	1,60	0,93	43,25

APORTACIÓN INTERCUENCA - CAMBIO CLIMÁTICO (Serie completa)
Masa 30400101.- Río Argañoso desde cabecera hasta confluencia con río Tuerto

	OCT	NOV	DIC	ENE	FEB	MAR	ABR	MAY	JUN	JUL	AGO	SEP	AÑO
MÍNIMO	0,00	0,00	0,00	0,00	0,00	0,00	0,00	0,00	0,00	0,00	0,00	0,00	0,02
MÁXIMO	1,35	1,49	6,04	9,84	8,68	9,44	3,14	3,20	2,06	0,83	0,51	0,65	35,92
PROMEDIO	0,08	0,15	0,56	1,22	1,49	1,40	0,88	0,62	0,34	0,17	0,09	0,06	7,04
PERCENTIL 10	0,00	0,00	0,00	0,01	0,02	0,04	0,03	0,04	0,02	0,01	0,00	0,00	0,26
PERCENTIL 25	0,00	0,01	0,01	0,07	0,16	0,26	0,21	0,13	0,06	0,03	0,01	0,01	1,44
MEDIANA	0,02	0,02	0,17	0,39	0,66	0,67	0,49	0,38	0,20	0,10	0,05	0,02	3,65
PERCENTIL 75	0,03	0,15	0,64	1,28	2,02	2,24	1,41	0,93	0,49	0,23	0,11	0,05	12,24
PERCENTIL 90	0,16	0,39	1,48	4,26	4,56	3,64	2,34	1,24	0,72	0,41	0,23	0,16	17,03
DESVIACIÓN TÍPICA	0,22	0,31	1,04	1,95	2,03	1,82	0,88	0,65	0,38	0,19	0,11	0,10	7,55
COEFICIENTE DE VARIACIÓN	2,78	2,03	1,84	1,60	1,36	1,30	1,01	1,06	1,12	1,15	1,27	1,73	1,07
COEFICIENTE DE SESGO	4,49	3,01	3,26	2,43	1,87	2,30	1,08	1,94	2,01	1,81	2,14	3,54	1,36
COEF. AUTOCORRELACIÓN													-0,12

AÑO	OCT	NOV	DIC	ENE	FEB	MAR	ABR	MAY	JUN	JUL	AGO	SEP	ANUAL
1940/41	0,36	1,49	0,57	1,25	8,68	4,73	2,38	3,20	1,27	0,77	0,47	0,27	25,45
1941/42	0,15	0,33	0,31	0,24	0,18	1,09	1,25	0,88	0,67	0,42	0,26	0,21	6,00
1942/43	0,74	0,56	1,63	5,67	1,65	2,39	1,49	0,85	0,49	0,30	0,19	0,65	16,60
1943/44	1,35	0,82	0,63	0,49	0,34	0,23	0,38	0,34	0,26	0,18	0,16	0,16	5,34
1944/45	0,12	0,15	0,35	0,31	0,94	0,40	0,28	0,23	0,18	0,11	0,07	0,05	3,17
1945/46	0,11	0,73	4,02	1,05	0,95	1,46	2,37	2,76	1,28	0,71	0,40	0,26	16,10
1946/47	0,22	0,31	0,64	0,39	2,94	8,77	2,02	1,12	0,75	0,42	0,24	0,22	18,02
1947/48	0,35	0,33	0,23	4,27	2,05	1,77	0,90	1,13	0,71	0,39	0,23	0,15	12,53
1948/49	0,10	0,08	0,53	0,55	0,36	0,34	0,30	0,21	0,15	0,10	0,06	0,17	2,95
1949/50	0,21	0,52	0,42	0,37	0,85	0,70	0,49	0,85	0,65	0,40	0,23	0,13	5,82
1950/51	0,00	0,00	0,01	0,18	1,26	3,06	1,07	0,75	0,38	0,17	0,08	0,03	6,99
1951/52	0,02	0,15	0,19	0,33	0,20	0,25	0,49	0,38	0,16	0,07	0,03	0,01	2,28
1952/53	0,01	0,01	0,36	0,63	0,38	0,23	0,25	0,17	0,08	0,04	0,02	0,01	2,17
1953/54	0,00	0,00	0,03	0,03	0,10	0,30	0,14	0,09	0,04	0,02	0,01	0,00	0,74
1954/55	0,00	0,00	0,01	0,05	0,49	0,51	0,34	0,21	0,10	0,04	0,02	0,01	1,77
1955/56	0,00	0,02	0,18	0,98	1,30	2,43	2,21	1,27	0,58	0,26	0,12	0,05	9,41
1956/57	0,02	0,01	0,01	0,00	0,00	0,01	0,00	0,00	0,00	0,00	0,00	0,00	0,06
1957/58	0,00	0,00	0,00	0,01	0,09	0,40	0,59	0,30	0,15	0,07	0,03	0,01	1,65
1958/59	0,01	0,00	0,11	0,39	0,24	0,52	0,54	0,58	0,31	0,14	0,06	0,03	2,93
1959/60	0,01	0,02	1,14	2,05	4,40	3,11	1,41	0,72	0,33	0,15	0,07	0,03	13,42
1960/61	0,05	1,22	1,93	1,95	1,29	0,84	0,49	0,32	0,16	0,07	0,03	0,01	8,38
1961/62	0,01	0,11	1,41	4,96	1,11	3,40	2,63	1,09	0,48	0,22	0,10	0,04	15,55
1962/63	0,02	0,01	0,00	0,16	0,71	1,16	1,00	0,47	0,22	0,10	0,04	0,02	3,92
1963/64	0,01	0,06	0,77	0,66	2,40	4,39	1,73	0,82	0,37	0,17	0,08	0,03	11,49
1964/65	0,02	0,01	0,00	0,00	0,02	0,11	0,09	0,04	0,02	0,01	0,00	0,00	0,31
1965/66	0,01	0,08	0,30	2,12	7,98	2,51	1,84	0,84	0,38	0,17	0,08	0,04	16,35
1966/67	0,02	0,07	0,05	0,14	0,25	0,37	0,18	0,13	0,06	0,03	0,01	0,01	1,31
1967/68	0,00	0,00	0,00	0,00	0,04	0,09	0,14	0,18	0,07	0,03	0,01	0,01	0,57
1968/69	0,00	0,02	0,21	1,51	2,87	4,38	1,84	1,12	0,54	0,25	0,11	0,05	12,90
1969/70	0,02	0,01	0,01	0,50	0,72	0,47	0,22	0,13	0,06	0,03	0,01	0,01	2,19
1970/71	0,00	0,00	0,00	0,10	0,16	0,11	0,73	1,41	0,86	0,46	0,21	0,09	4,15
1971/72	0,04	0,02	0,01	0,01	0,16	0,37	0,21	0,11	0,05	0,02	0,01	0,00	1,01
1972/73	0,01	0,05	0,27	1,09	0,69	0,42	0,22	0,26	0,13	0,06	0,03	0,01	3,25
1973/74	0,01	0,00	0,00	0,10	0,44	0,48	0,35	0,20	0,09	0,04	0,02	0,01	1,73
1974/75	0,00	0,00	0,00	0,01	0,07	0,25	0,15	0,08	0,04	0,02	0,01	0,00	0,63
1975/76	0,00	0,01	0,03	0,02	0,07	0,06	0,08	0,04	0,02	0,01	0,00	0,00	0,33
1976/77	0,00	0,03	0,15	0,74	2,53	1,39	1,04	0,46	0,24	0,11	0,05	0,02	6,75
1977/78	0,01	0,00	0,19	1,17	4,49	3,57	1,51	0,87	0,47	0,21	0,10	0,04	12,63
1978/79	0,02	0,01	0,82	4,48	7,55	3,86	3,11	1,23	0,59	0,27	0,12	0,05	22,11
1979/80	0,03	0,03	0,06	0,21	0,43	0,51	0,45	0,78	0,35	0,16	0,07	0,03	3,10
1980/81	0,01	0,01	0,00	0,00	0,00	0,01	0,01	0,01	0,00	0,00	0,00	0,00	0,06
1981/82	0,00	0,00	0,14	0,69	0,62	0,45	0,30	0,13	0,06	0,03	0,01	0,01	2,44
1982/83	0,01	0,19	1,06	0,51	0,56	0,48	0,60	0,89	0,37	0,17	0,08	0,03	4,93
1983/84	0,02	0,01	0,09	0,20	0,31	0,70	0,91	0,51	0,37	0,17	0,08	0,03	3,38
1984/85	0,02	0,19	0,57	1,40	5,15	2,52	2,07	1,09	0,90	0,33	0,15	0,07	14,44
1985/86	0,03	0,01	0,02	0,15	0,67	0,78	0,51	0,29	0,12	0,06	0,03	0,02	2,68
1986/87	0,01	0,02	0,03	0,12	0,46	0,50	0,44	0,26	0,11	0,05	0,02	0,01	2,05
1987/88	0,12	0,28	1,09	3,41	2,83	1,04	0,83	0,94	0,87	0,62	0,26	0,12	12,40
1988/89	0,05	0,02	0,01	0,01	0,00	0,01	0,01	0,01	0,00	0,00	0,00	0,00	0,13
1989/90	0,00	0,06	4,51	2,59	2,11	0,94	0,82	0,40	0,20	0,09	0,04	0,02	11,77
1990/91	0,01	0,01	0,01	0,04	0,07	0,67	0,40	0,19	0,09	0,04	0,02	0,01	1,55
1991/92	0,00	0,00	0,00	0,00	0,00	0,00	0,00	0,00	0,00	0,00	0,00	0,00	0,02
1992/93	0,00	0,00	0,05	0,04	0,03	0,03	0,02	0,03	0,04	0,02	0,01	0,00	0,28
1993/94	0,04	0,13	0,15	0,80	0,74	0,63	0,28	0,18	0,09	0,04	0,02	0,01	3,10
1994/95	0,00	0,01	0,03	0,17	0,45	0,72	0,26	0,14	0,06	0,03	0,01	0,01	1,88
1995/96	0,00	0,02	1,29	9,84	3,57	2,08	1,51	1,10	0,48	0,22	0,10	0,05	20,28
1996/97	0,02	0,01	0,14	1,29	0,78	0,38	0,17	0,09	0,07	0,03	0,01	0,01	2,99
1997/98	0,00	0,15	0,83	1,64	1,03	0,67	0,77	1,20	0,60	0,25	0,11	0,05	7,32
1998/99	0,02	0,01	0,00	0,00	0,00	0,00	0,00	0,00	0,00	0,00	0,00	0,00	0,05
1999/00	0,03	0,04	0,10	0,14	0,09	0,05	0,18	0,42	0,20	0,09	0,04	0,02	1,40
2000/01	0,01	0,20	6,04	8,65	6,51	9,44	2,60	1,39	0,62	0,28	0,13	0,06	35,92
2001/02	0,03	0,01	0,01	0,00	0,01	0,05	0,03	0,01	0,01	0,00	0,00	0,00	0,16
2002/03	0,00	0,05	2,24	5,30	2,51	2,44	1,83	0,98	0,43	0,20	0,09	0,04	16,12
2003/04	0,02	0,08	0,55	0,90	0,64	0,68	0,50	0,31	0,15	0,07	0,03	0,01	3,95
2004/05	0,01	0,01	0,04	0,07	0,04	0,04	0,09	0,05	0,02	0,01	0,00	0,00	0,40
2005/06	0,00	0,00	0,01	0,02	0,04	0,21	0,31	0,19	0,08	0,04	0,02	0,01	0,93
2006/07	0,12	1,46	2,46	1,08	3,01	1,69	0,89	0,85	0,56	0,26	0,12	0,05	12,55
2007/08	0,03	0,01	0,01	0,00	0,01	0,01	0,03	0,06	0,05	0,02	0,01	0,00	0,23
2008/09	0,00	0,00	0,01	0,07	0,48	0,40	0,16	0,08	0,03	0,02	0,01	0,00	1,26
2009/10	0,00	0,03	1,88	4,54	5,59	5,03	2,71	1,45	0,69	0,33	0,15	0,07	22,47
2010/11	0,03	0,04	0,64	2,34	1,92	1,91	1,25	0,89	0,38	0,18	0,08	0,04	9,71
2011/12	0,02	0,02	0,04	0,03	0,01	0,01	0,00	0,01	0,00	0,00	0,00	0,00	0,15
2012/13	0,00	0,00	0,02	0,43	0,81	2,98	2,33	1,04	0,46	0,22	0,10	0,04	8,43
2013/14	0,03	0,15	0,45	3,84	5,51	3,80	3,10	1,09	0,50	0,24	0,11	0,05	18,86
2014/15	0,03	0,16	0,25	0,37	1,58	0,69	0,40	0,33	0,13	0,06	0,03	0,01	4,04
2015/16	1,20	0,79	0,70	4,26	4,72	2,29	3,14	3,09	1,47	0,83	0,47	0,27	23,22
2016/17	0,19	0,23	0,21	0,16	1,70	0,77	0,47	0,38	0,30	0,17	0,11	0,07	4,79
2017/18	0,04	0,08	0,75	0,54	0,49	2,75	1,41	1,31	2,06	0,82	0,51	0,30	11,07

APORTACIÓN INTERCUENCA - CAMBIO CLIMÁTICO (Serie completa)

Masa 30400102.- Río Tuerto desde confluencia con arroyo de Presilla hasta confluencia con arroyo de la Moldera, y arroyo de Presilla, río de las Huelgas y reguera Viciella

	OCT	NOV	DIC	ENE	FEB	MAR	ABR	MAY	JUN	JUL	AGO	SEP	AÑO
MÍNIMO	0,03	0,12	0,11	0,20	0,34	0,31	0,73	0,40	0,24	0,14	0,08	0,07	6,14
MÁXIMO	15,47	17,49	56,69	95,73	69,76	81,39	31,73	32,69	13,69	7,27	3,47	4,07	328,32
PROMEDIO	1,20	2,53	7,29	13,89	15,39	14,35	9,16	6,43	3,37	1,83	0,89	0,59	76,92
PERCENTIL 10	0,11	0,20	0,48	1,01	1,50	1,63	2,06	1,42	0,86	0,45	0,23	0,14	17,46
PERCENTIL 25	0,24	0,39	1,02	2,85	3,40	4,90	3,18	2,28	1,22	0,69	0,34	0,23	30,60
MEDIANA	0,53	1,37	3,84	5,86	8,58	7,90	5,85	4,63	2,46	1,54	0,65	0,42	49,20
PERCENTIL 75	0,92	3,23	9,47	14,67	23,37	21,29	13,86	9,42	4,70	2,54	1,22	0,65	116,58
PERCENTIL 90	3,01	5,69	17,26	42,78	41,24	32,90	20,51	11,46	6,85	3,32	1,65	1,39	166,21
DESVIACIÓN TÍPICA	2,38	3,22	9,85	18,71	16,78	15,40	7,86	5,84	2,81	1,45	0,74	0,60	65,77
COEFICIENTE DE VARIACIÓN	1,98	1,27	1,35	1,35	1,09	1,07	0,86	0,91	0,83	0,79	0,83	1,01	0,86
COEFICIENTE DE SESGO	4,32	2,49	2,68	2,25	1,52	2,12	1,08	2,19	1,43	1,48	1,63	3,12	1,31
COEF. AUTOCORRELACIÓN													-0,12

AÑO	OCT	NOV	DIC	ENE	FEB	MAR	ABR	MAY	JUN	JUL	AGO	SEP	ANUAL
1940/41	3,00	11,83	5,16	18,23	47,75	30,47	18,86	32,69	9,49	5,03	2,95	1,74	187,20
1941/42	0,92	2,54	2,02	3,11	1,88	14,65	11,33	6,75	4,51	2,68	1,65	1,36	53,42
1942/43	6,51	3,78	16,80	54,50	12,81	21,27	10,35	5,66	3,01	1,88	1,22	4,07	141,87
1943/44	12,12	7,22	7,43	4,78	3,48	1,60	2,90	2,59	1,73	1,22	1,02	1,24	47,34
1944/45	1,54	1,72	4,08	2,79	30,06	4,24	1,82	1,46	1,09	0,68	0,45	0,29	50,23
1945/46	0,96	5,15	39,10	9,31	8,70	15,14	20,98	21,71	9,41	4,59	2,50	1,67	139,20
1946/47	1,49	2,76	15,11	3,77	39,10	73,74	18,83	8,15	4,90	2,67	1,53	1,56	173,62
1947/48	3,47	2,47	1,83	57,87	21,71	13,95	5,78	8,67	4,87	2,47	1,48	0,93	125,50
1948/49	0,77	0,60	9,61	4,93	3,29	4,50	2,11	1,33	0,96	0,65	0,40	1,90	31,05
1949/50	1,55	7,32	5,15	3,33	14,70	6,42	3,22	10,39	4,96	2,69	1,46	0,83	62,01
1950/51	0,08	0,20	0,96	3,77	14,56	29,00	10,61	7,68	4,01	1,88	0,91	0,43	74,08
1951/52	0,20	2,58	2,34	3,97	2,84	3,11	4,95	3,59	1,53	0,79	0,38	0,19	26,49
1952/53	0,26	0,74	6,14	9,11	5,73	3,51	3,71	2,56	1,25	0,69	0,33	0,16	34,21
1953/54	0,10	0,12	1,33	1,06	4,51	5,97	2,63	1,87	0,90	0,46	0,23	0,12	19,30
1954/55	0,09	1,06	2,81	11,57	11,63	8,19	3,89	2,12	1,09	0,64	0,45	0,40	43,95
1955/56	0,07	2,06	7,53	14,38	11,76	18,76	19,34	9,51	4,40	2,89	1,08	0,68	92,47
1956/57	0,58	0,15	0,11	0,20	2,59	1,62	0,73	0,91	0,56	1,18	0,30	0,33	9,27
1957/58	0,03	0,18	0,19	2,85	5,20	9,33	7,95	2,66	1,52	1,60	0,49	0,55	32,57
1958/59	0,70	0,18	8,15	7,35	3,38	6,21	6,31	5,14	2,53	2,04	0,69	0,51	43,19
1959/60	0,55	2,27	18,33	21,81	36,55	26,12	12,38	6,42	3,04	1,48	0,71	0,34	130,00
1960/61	1,72	14,87	18,83	23,78	14,19	6,99	4,73	3,57	1,52	1,64	0,51	0,43	92,78
1961/62	0,79	8,22	16,31	43,28	9,19	27,55	25,03	8,69	3,54	2,74	1,02	0,65	147,01
1962/63	0,80	0,30	0,76	8,59	10,07	33,12	15,08	4,31	2,71	1,78	0,61	0,41	78,54
1963/64	1,20	4,38	10,26	5,71	19,17	43,37	19,94	6,42	3,00	2,39	0,85	0,58	117,25
1964/65	0,51	0,13	0,18	4,40	3,66	7,68	2,35	0,40	0,25	0,93	0,32	0,35	21,16
1965/66	0,67	3,47	9,09	29,16	69,76	21,29	16,71	7,30	3,02	1,50	0,72	0,35	163,04
1966/67	0,84	5,26	1,58	2,90	8,77	7,75	3,05	4,51	1,63	0,54	0,19	0,29	37,31
1967/68	0,14	1,27	0,49	1,01	6,43	4,90	4,13	5,47	1,89	3,98	0,47	0,70	30,89
1968/69	0,16	1,43	3,43	14,76	23,92	38,13	15,43	10,06	5,31	2,56	1,22	0,64	117,05
1969/70	0,40	0,39	0,56	10,22	9,10	6,28	3,16	2,34	1,15	0,58	0,29	0,15	34,60
1970/71	0,07	0,13	0,57	4,06	3,24	2,94	10,70	15,37	8,47	4,89	2,36	1,11	53,94
1971/72	0,52	0,33	0,47	0,54	5,23	7,19	3,58	2,04	1,00	0,51	0,27	0,16	21,85
1972/73	0,70	1,75	4,04	10,44	7,83	4,90	2,61	3,93	2,01	1,00	0,54	0,26	40,00
1973/74	0,34	0,39	0,68	4,79	7,91	8,05	5,04	3,25	1,57	1,00	0,46	0,23	33,71
1974/75	0,11	0,36	0,33	1,98	3,18	5,63	2,84	1,82	1,13	0,57	0,29	0,20	18,44
1975/76	0,92	2,00	2,27	1,53	2,89	2,07	2,12	1,14	0,55	0,35	0,18	0,14	16,16
1976/77	0,72	2,00	4,64	9,99	25,94	13,98	10,01	4,77	3,20	1,58	0,79	0,38	77,97
1977/78	0,38	0,23	4,65	12,51	35,67	31,73	13,18	8,31	4,64	2,28	1,07	0,51	115,17
1978/79	0,26	0,31	14,57	42,57	66,72	33,82	28,08	11,21	5,69	2,72	1,30	0,61	207,85
1979/80	0,71	1,70	2,34	5,24	6,55	6,15	5,68	7,99	3,48	1,68	0,81	0,39	42,70
1980/81	0,22	0,34	0,65	1,07	0,61	1,62	2,17	1,35	0,81	0,41	0,22	0,13	9,59
1981/82	0,67	0,26	5,31	9,97	7,01	5,15	3,27	1,53	0,92	0,43	0,21	0,13	34,85
1982/83	0,80	4,60	13,38	6,01	6,80	5,91	8,07	11,78	4,94	2,40	1,21	0,59	66,49
1983/84	0,28	0,88	3,24	4,52	5,30	9,99	10,07	6,16	5,18	2,37	1,13	0,54	49,67
1984/85	0,81	5,61	7,94	14,29	46,22	23,24	20,31	10,23	9,61	3,52	1,67	0,78	144,21
1985/86	0,36	0,20	0,58	2,86	7,17	8,45	5,00	3,08	1,37	0,69	0,34	0,39	30,50
1986/87	0,38	0,52	0,90	1,69	5,06	5,07	4,96	2,87	1,32	0,72	0,35	0,22	24,06
1987/88	4,14	5,68	14,31	34,81	28,83	10,80	9,33	11,17	9,72	7,27	3,16	1,46	140,69
1988/89	0,71	0,42	0,51	0,46	0,34	1,29	1,66	1,42	1,21	0,57	0,31	0,17	9,06
1989/90	0,10	2,32	39,79	23,68	18,84	8,91	8,13	4,37	2,34	1,12	0,55	0,27	110,43
1990/91	0,50	1,29	1,61	3,18	2,58	16,48	7,43	3,81	1,99	0,96	0,47	0,23	40,52
1991/92	0,24	0,88	0,55	0,77	0,52	0,47	1,95	0,67	0,65	0,35	0,19	0,13	7,37
1992/93	0,16	0,42	3,64	1,84	1,09	1,77	1,36	3,69	3,52	1,71	0,83	0,48	20,51
1993/94	3,67	2,82	3,37	12,63	9,96	7,13	3,27	2,81	1,68	0,80	0,40	0,19	48,72
1994/95	0,17	0,89	1,30	5,31	8,46	10,11	3,59	2,27	1,06	0,71	0,33	0,18	34,39
1995/96	0,12	1,78	16,27	95,73	36,53	21,38	14,53	10,57	4,70	2,29	1,10	0,54	205,54
1996/97	0,31	0,86	5,53	16,46	8,74	4,61	2,11	1,42	2,38	1,00	0,54	0,30	44,24
1997/98	0,24	4,25	9,60	16,87	10,12	6,84	11,09	13,64	7,18	3,17	1,49	0,73	85,23
1998/99	0,53	0,36	0,34	0,80	0,62	1,54	1,19	1,70	0,88	0,44	0,24	0,36	9,00
1999/00	3,03	2,99	4,44	3,85	2,72	1,63	7,10	10,02	4,63	2,20	1,06	0,51	44,17
2000/01	0,27	5,71	56,69	78,50	57,68	81,39	24,00	13,10	6,00	2,92	1,39	0,65	328,32
2001/02	0,40	0,27	0,18	0,48	0,89	1,92	0,91	0,45	0,24	0,14	0,08	0,18	6,14
2002/03	0,64	2,83	23,49	50,17	24,28	23,90	18,17	9,88	4,56	2,23	1,07	0,52	161,73
2003/04	0,61	3,31	9,25	12,39	7,95	8,52	5,93	4,11	2,08	1,01	0,53	0,36	56,05
2004/05	1,16	1,31	2,71	2,73	1,67	2,15	3,68	2,12	0,99	0,51	0,26	0,13	19,40
2005/06	0,11	0,46	1,21	1,37	1,84	5,61	5,27	3,20	1,44	0,74	0,37	0,20	21,83
2006/07	5,19	17,49	23,94	11,91	30,65	18,67	10,04	9,05	5,95	2,91	1,38	0,65	137,84
2007/08	0,37	0,33	0,31	1,00	0,71	0,86	4,51	4,75	3,29	0,91	0,60	0,37	18,01
2008/09	0,17	0,19	2,05	4,01	7,81	6,39	2,70	1,48	0,80	0,41	0,21	0,10	26,33
2009/10	0,17	1,32	21,33	46,02	46,73	47,46	27,54	13,98	6,71	3,23	1,65	0,68	216,82
2010/11	0,51	2,85	9,55	24,37	17,44	20,48	14,09	9,15	3,73	2,25	1,30	0,57	106,25
2011/12	0,32	0,49	0,96	0,71	0,42	0,31	1,02	1,89	0,51	0,26	0,10	0,07	7,06
2012/13	0,14	0,47	2,41	10,31	12,66	30,97	22,41	10,26	4,68	2,33	1,12	0,53	98,29
2013/14	1,35	5,28	8,11	36,48	49,42	35,00	31,73	11,33	5,41	2,69	1,28	0,64	188,72
2014/15	1,08	4,75	5,08	6,99	25,09	9,99	5,92	5,15	2,12	1,07	0,52	0,29	68,06
2015/16	15,47	6,64	5,82	53,06	54,28	21,67	27,38	29,33	11,24	5,42	2,95	1,71	234,97
2016/17	1,24	1,69	1,36	1,06	24,80	7,56	3,22	2,83	2,16	1,13	0,72	0,47	48,23
2017/18	0,26	0,58	10,36	8,55	6,76	32,81	17,43	9,89	13,69	6,33	3,47	1,76	111,90

APORTACIÓN INTERCUENCA - CAMBIO CLIMÁTICO (Serie completa)

Masa 30400103.- Arroyo de la Moldera desde confluencia con río Jerga hasta confluencia con río Tuerto, y río Jerga

	OCT	NOV	DIC	ENE	FEB	MAR	ABR	MAY	JUN	JUL	AGO	SEP	AÑO
MÍNIMO	0,00	0,00	0,00	0,00	0,00	0,00	0,00	0,00	0,00	0,00	0,00	0,00	0,01
MÁXIMO	1,47	1,71	7,60	14,00	9,80	13,07	4,42	3,80	2,05	1,13	0,65	0,80	48,49
PROMEDIO	0,09	0,16	0,60	1,36	1,66	1,54	1,02	0,70	0,39	0,20	0,10	0,07	7,90
PERCENTIL 10	0,00	0,00	0,01	0,00	0,02	0,02	0,02	0,01	0,01	0,00	0,00	0,00	0,16
PERCENTIL 25	0,00	0,01	0,01	0,05	0,13	0,22	0,20	0,10	0,04	0,02	0,01	0,00	0,91
MEDIANA	0,01	0,02	0,15	0,44	0,55	0,52	0,45	0,37	0,19	0,10	0,04	0,02	3,46
PERCENTIL 75	0,04	0,15	0,73	1,37	2,15	2,44	1,70	1,20	0,64	0,29	0,14	0,07	13,98
PERCENTIL 90	0,21	0,44	1,39	4,06	4,91	4,31	2,71	1,52	0,94	0,50	0,30	0,20	19,42
DESVIACIÓN TÍPICA	0,24	0,32	1,23	2,46	2,43	2,17	1,16	0,79	0,47	0,26	0,15	0,12	9,41
COEFICIENTE DE VARIACIÓN	2,67	2,02	2,04	1,81	1,46	1,40	1,14	1,13	1,20	1,28	1,40	1,80	1,19
COEFICIENTE DE SESGO	4,29	2,87	3,79	3,10	1,93	2,58	1,23	1,65	1,69	1,90	2,21	3,39	1,66
COEF. AUTOCORRELACIÓN													-0,15

AÑO	OCT	NOV	DIC	ENE	FEB	MAR	ABR	MAY	JUN	JUL	AGO	SEP	ANUAL
1940/41	0,43	1,27	0,73	2,99	7,13	4,13	2,79	3,18	1,66	0,99	0,60	0,35	26,26
1941/42	0,19	0,40	0,40	0,30	0,22	0,91	1,30	1,09	0,85	0,53	0,33	0,27	6,82
1942/43	0,82	0,72	1,73	5,38	2,05	2,56	1,79	1,09	0,62	0,38	0,25	0,80	18,20
1943/44	1,47	1,03	0,77	0,61	0,42	0,28	0,44	0,44	0,33	0,23	0,20	0,20	6,42
1944/45	0,16	0,18	0,32	0,57	0,54	0,49	0,35	0,29	0,22	0,14	0,09	0,06	3,40
1945/46	0,14	0,75	3,52	1,32	1,02	1,44	2,42	3,20	1,73	0,93	0,52	0,33	17,32
1946/47	0,28	0,38	0,91	0,48	3,29	5,95	2,13	1,47	0,98	0,54	0,31	0,28	16,98
1947/48	0,42	0,41	0,30	3,44	1,99	1,45	1,15	1,35	0,93	0,50	0,30	0,19	12,43
1948/49	0,13	0,10	0,78	0,68	0,44	0,43	0,38	0,27	0,19	0,13	0,08	0,21	3,81
1949/50	0,26	0,52	0,54	0,45	0,87	0,86	0,62	0,97	0,83	0,51	0,29	0,17	6,90
1950/51	0,00	0,00	0,01	0,12	0,96	3,23	1,24	0,85	0,41	0,18	0,08	0,04	7,12
1951/52	0,02	0,17	0,21	0,32	0,19	0,22	0,45	0,34	0,14	0,06	0,03	0,01	2,15
1952/53	0,01	0,01	0,38	0,65	0,38	0,22	0,21	0,14	0,06	0,03	0,01	0,01	2,09
1953/54	0,00	0,00	0,03	0,02	0,07	0,20	0,09	0,05	0,02	0,01	0,00	0,00	0,51
1954/55	0,00	0,00	0,01	0,03	0,35	0,40	0,27	0,16	0,07	0,03	0,01	0,01	1,34
1955/56	0,00	0,02	0,16	0,83	1,27	2,60	2,75	1,54	0,71	0,32	0,15	0,07	10,42
1956/57	0,03	0,01	0,01	0,00	0,00	0,00	0,00	0,00	0,00	0,00	0,00	0,00	0,06
1957/58	0,00	0,00	0,00	0,00	0,06	0,20	0,40	0,18	0,08	0,04	0,02	0,01	1,00
1958/59	0,00	0,00	0,11	0,35	0,22	0,43	0,38	0,39	0,20	0,09	0,04	0,02	2,25
1959/60	0,01	0,01	0,78	1,73	4,73	3,61	1,71	0,86	0,39	0,18	0,08	0,04	14,11
1960/61	0,05	1,07	1,99	2,07	1,39	0,95	0,54	0,31	0,15	0,07	0,03	0,01	8,63
1961/62	0,01	0,08	1,15	5,97	1,28	4,12	3,32	1,44	0,62	0,28	0,13	0,06	18,45
1962/63	0,03	0,01	0,01	0,14	0,59	0,90	0,82	0,41	0,18	0,08	0,04	0,02	3,23
1963/64	0,01	0,05	0,74	0,66	2,57	5,42	2,24	1,06	0,48	0,22	0,10	0,04	13,59
1964/65	0,02	0,01	0,00	0,00	0,01	0,08	0,06	0,03	0,01	0,01	0,00	0,00	0,23
1965/66	0,01	0,06	0,19	1,63	9,75	3,12	2,24	1,04	0,47	0,21	0,10	0,04	18,86
1966/67	0,02	0,05	0,04	0,08	0,14	0,22	0,10	0,06	0,03	0,01	0,01	0,00	0,76
1967/68	0,00	0,00	0,00	0,00	0,02	0,04	0,06	0,07	0,03	0,01	0,01	0,00	0,25
1968/69	0,00	0,01	0,17	1,32	3,31	5,43	2,44	1,41	0,65	0,30	0,14	0,06	15,26
1969/70	0,03	0,01	0,01	0,51	0,70	0,47	0,22	0,11	0,05	0,02	0,01	0,00	2,14
1970/71	0,00	0,00	0,00	0,09	0,13	0,08	0,51	1,22	0,81	0,40	0,18	0,08	3,51
1971/72	0,04	0,02	0,01	0,01	0,14	0,31	0,18	0,09	0,04	0,02	0,01	0,00	0,85
1972/73	0,02	0,06	0,28	1,14	0,74	0,45	0,24	0,22	0,11	0,05	0,02	0,01	3,32
1973/74	0,00	0,00	0,00	0,07	0,33	0,37	0,28	0,15	0,06	0,03	0,01	0,01	1,32
1974/75	0,00	0,00	0,00	0,01	0,04	0,16	0,09	0,05	0,02	0,01	0,00	0,00	0,40
1975/76	0,00	0,00	0,01	0,01	0,03	0,02	0,02	0,01	0,00	0,00	0,00	0,00	0,11
1976/77	0,00	0,02	0,07	0,43	2,18	1,40	1,10	0,49	0,24	0,11	0,05	0,02	6,10
1977/78	0,01	0,00	0,17	0,99	5,10	4,73	1,92	1,08	0,57	0,26	0,12	0,05	15,00
1978/79	0,02	0,01	0,72	4,90	9,80	4,88	4,06	1,62	0,76	0,35	0,16	0,07	27,35
1979/80	0,04	0,03	0,04	0,11	0,26	0,29	0,27	0,51	0,23	0,10	0,05	0,02	1,95
1980/81	0,01	0,00	0,00	0,00	0,00	0,00	0,00	0,00	0,00	0,00	0,00	0,00	0,02
1981/82	0,00	0,00	0,05	0,46	0,45	0,33	0,21	0,09	0,04	0,02	0,01	0,00	1,67
1982/83	0,01	0,17	0,87	0,49	0,50	0,47	0,49	0,70	0,30	0,13	0,06	0,03	4,22
1983/84	0,01	0,01	0,09	0,17	0,23	0,58	0,70	0,39	0,24	0,11	0,05	0,02	2,60
1984/85	0,01	0,17	0,52	1,21	6,26	3,00	2,51	1,39	1,12	0,42	0,19	0,09	16,88
1985/86	0,04	0,02	0,02	0,11	0,51	0,64	0,40	0,21	0,09	0,04	0,02	0,01	2,11
1986/87	0,01	0,01	0,03	0,08	0,36	0,43	0,34	0,20	0,08	0,04	0,02	0,01	1,62
1987/88	0,13	0,30	1,22	4,04	3,46	1,31	1,00	1,09	1,01	0,72	0,30	0,13	14,71
1988/89	0,06	0,03	0,01	0,01	0,00	0,00	0,00	0,00	0,00	0,00	0,00	0,00	0,13
1989/90	0,00	0,07	5,92	3,47	2,71	1,24	1,07	0,51	0,24	0,11	0,05	0,02	15,41
1990/91	0,01	0,01	0,01	0,03	0,04	0,43	0,27	0,13	0,06	0,03	0,01	0,01	1,01
1991/92	0,00	0,00	0,00	0,00	0,00	0,00	0,00	0,00	0,00	0,00	0,00	0,00	0,01
1992/93	0,00	0,00	0,04	0,03	0,02	0,02	0,01	0,01	0,01	0,00	0,00	0,00	0,15
1993/94	0,04	0,12	0,12	0,55	0,57	0,53	0,23	0,13	0,06	0,03	0,01	0,01	2,40
1994/95	0,00	0,01	0,03	0,12	0,33	0,50	0,19	0,10	0,04	0,02	0,01	0,00	1,35
1995/96	0,00	0,01	1,24	14,00	4,83	2,89	2,08	1,46	0,64	0,29	0,13	0,06	27,65
1996/97	0,03	0,01	0,14	1,39	0,92	0,45	0,21	0,10	0,07	0,03	0,01	0,01	3,37
1997/98	0,00	0,15	0,84	1,81	1,31	0,80	0,80	1,23	0,65	0,27	0,12	0,05	8,04
1998/99	0,02	0,01	0,01	0,00	0,00	0,00	0,00	0,00	0,00	0,00	0,00	0,00	0,05
1999/00	0,02	0,03	0,06	0,09	0,06	0,03	0,07	0,19	0,09	0,04	0,02	0,01	0,70
2000/01	0,00	0,16	7,60	11,57	9,06	13,07	3,62	1,91	0,85	0,39	0,18	0,08	48,49
2001/02	0,04	0,02	0,01	0,01	0,01	0,04	0,02	0,01	0,00	0,00	0,00	0,00	0,16
2002/03	0,00	0,04	2,43	6,48	3,40	3,25	2,63	1,40	0,62	0,28	0,13	0,06	20,72
2003/04	0,03	0,09	0,57	0,84	0,69	0,68	0,54	0,32	0,15	0,07	0,03	0,01	4,01
2004/05	0,01	0,01	0,04	0,06	0,04	0,03	0,07	0,03	0,01	0,01	0,00	0,00	0,31
2005/06	0,00	0,00	0,01	0,02	0,03	0,16	0,26	0,15	0,06	0,03	0,01	0,01	0,76
2006/07	0,12	1,71	3,08	1,40	3,85	2,18	1,17	1,15	0,75	0,35	0,16	0,07	16,00
2007/08	0,03	0,02	0,01	0,00	0,00	0,00	0,02	0,03	0,03	0,01	0,01	0,00	0,16
2008/09	0,00	0,00	0,01	0,04	0,34	0,28	0,11	0,05	0,02	0,01	0,01	0,00	0,88
2009/10	0,00	0,03	1,97	6,06	7,75	7,37	3,83	2,06	0,96	0,46	0,21	0,09	30,79
2010/11	0,04	0,04	0,52	2,44	2,22	2,38	1,67	1,22	0,52	0,25	0,11	0,05	11,46
2011/12	0,02	0,03	0,04	0,03	0,02	0,01	0,00	0,01	0,00	0,00	0,00	0,00	0,17
2012/13	0,00	0,00	0,01	0,33	0,70	3,08	2,69	1,25	0,54	0,26	0,12	0,05	9,03
2013/14	0,03	0,15	0,33	4,10	7,21	4,90	4,42	1,51	0,68	0,33	0,15	0,07	23,88
2014/15	0,04	0,18	0,28	0,35	1,65	0,78	0,44	0,34	0,14	0,06	0,03	0,01	4,30
2015/16	1,20	1,02	0,89	2,98	3,58	2,45	3,54	3,80	2,05	1,13	0,63	0,36	23,62
2016/17	0,25	0,29	0,27	0,20	1,40	0,96	0,60	0,48	0,39	0,22	0,14	0,09	5,30
2017/18	0,06	0,10	0,51	0,58	0,59	2,01	1,57	1,66	2,00	1,05	0,65	0,39	11,18

APORTACIÓN INTERCUENCA - CAMBIO CLIMÁTICO (Serie completa)

Masa 30400104.- Río Turienzo desde cabecera hasta confluencia con río Tuerto, y río Santa Marina y arroyos de Villar de Ciervos y del Ganso

	OCT	NOV	DIC	ENE	FEB	MAR	ABR	MAY	JUN	JUL	AGO	SEP	AÑO
MÍNIMO	0,00	0,00	0,00	0,00	0,00	0,00	0,00	0,00	0,00	0,00	0,00	0,00	0,04
MÁXIMO	5,78	5,92	18,54	31,26	41,07	31,07	10,37	13,33	5,53	2,91	1,80	4,52	113,95
PROMEDIO	0,33	0,56	1,91	4,01	4,93	4,70	2,85	2,04	1,08	0,55	0,29	0,22	23,49
PERCENTIL 10	0,00	0,01	0,01	0,02	0,05	0,06	0,07	0,06	0,03	0,01	0,01	0,00	0,50
PERCENTIL 25	0,01	0,02	0,04	0,15	0,47	0,85	0,53	0,34	0,16	0,07	0,03	0,01	3,08
MEDIANA	0,05	0,07	0,49	1,31	1,68	1,66	1,67	1,23	0,63	0,32	0,15	0,06	11,55
PERCENTIL 75	0,10	0,38	2,26	4,21	6,96	6,94	4,82	3,07	1,61	0,73	0,37	0,17	39,87
PERCENTIL 90	0,59	1,99	5,12	11,16	15,51	12,06	8,00	4,26	2,49	1,44	0,75	0,59	63,52
DESVIACIÓN TÍPICA	0,98	1,20	3,64	6,61	7,40	6,43	3,02	2,41	1,22	0,68	0,39	0,56	26,55
COEFICIENTE DE VARIACIÓN	2,98	2,13	1,90	1,65	1,50	1,37	1,06	1,18	1,13	1,23	1,35	2,49	1,13
COEFICIENTE DE SESGO	4,32	2,91	3,22	2,47	2,49	2,24	1,07	2,37	1,70	1,91	2,23	6,20	1,41
COEF. AUTOCORRELACIÓN													-0,08

AÑO	OCT	NOV	DIC	ENE	FEB	MAR	ABR	MAY	JUN	JUL	AGO	SEP	ANUAL
1940/41	1,78	5,92	2,06	8,37	41,07	25,01	9,55	9,33	4,47	2,73	1,66	0,97	112,92
1941/42	0,54	1,95	1,12	0,89	0,64	5,43	4,62	3,33	2,45	1,50	0,93	0,79	24,19
1942/43	4,15	2,09	7,56	27,95	7,07	10,56	5,27	3,01	1,72	1,11	0,69	4,52	75,70
1943/44	5,78	2,87	2,33	1,93	1,23	0,80	1,79	1,22	0,95	0,65	0,62	0,57	20,75
1944/45	0,44	0,67	1,63	3,27	1,45	1,45	0,99	0,91	0,63	0,38	0,25	0,16	12,23
1945/46	0,54	4,39	18,54	3,68	3,22	6,33	7,88	13,33	4,51	2,50	1,42	0,93	67,25
1946/47	0,80	1,35	3,31	1,37	10,25	29,23	7,49	4,03	2,64	1,47	0,86	0,80	63,58
1947/48	1,58	1,16	0,83	17,29	9,43	6,78	3,47	4,60	2,52	1,38	0,83	0,52	50,40
1948/49	0,35	0,30	4,59	1,95	1,31	1,23	1,07	0,76	0,53	0,36	0,23	0,62	13,31
1949/50	0,75	2,11	1,63	1,30	4,22	2,63	1,76	3,40	2,31	1,43	0,82	0,47	22,81
1950/51	0,00	0,00	0,03	0,46	3,11	9,32	3,24	2,26	1,14	0,50	0,23	0,10	20,39
1951/52	0,05	0,66	0,79	1,17	0,69	0,89	1,89	1,53	0,63	0,28	0,13	0,06	8,77
1952/53	0,03	0,02	1,17	1,74	1,02	0,62	0,68	0,49	0,22	0,10	0,05	0,02	6,15
1953/54	0,01	0,01	0,13	0,10	0,29	0,91	0,42	0,26	0,11	0,05	0,02	0,01	2,31
1954/55	0,00	0,01	0,04	0,15	1,78	1,84	1,29	0,80	0,39	0,17	0,08	0,04	6,59
1955/56	0,02	0,10	0,80	4,23	4,93	9,82	8,54	4,86	2,23	1,01	0,46	0,20	37,18
1956/57	0,09	0,04	0,02	0,01	0,01	0,03	0,02	0,01	0,00	0,00	0,00	0,00	0,24
1957/58	0,00	0,00	0,00	0,02	0,33	1,48	2,02	1,05	0,51	0,23	0,11	0,05	5,79
1958/59	0,02	0,01	0,36	1,30	0,84	1,87	1,97	2,14	1,21	0,53	0,24	0,11	10,59
1959/60	0,05	0,06	3,06	6,13	15,74	10,74	5,05	2,56	1,16	0,53	0,24	0,11	45,44
1960/61	0,20	4,85	6,16	6,27	4,20	2,82	1,68	1,09	0,58	0,26	0,12	0,05	28,28
1961/62	0,02	0,36	4,97	17,70	3,81	11,91	9,15	3,71	1,61	0,73	0,33	0,15	54,46
1962/63	0,07	0,03	0,02	0,45	2,22	3,68	3,41	1,59	0,74	0,33	0,15	0,07	12,76
1963/64	0,03	0,19	2,94	2,62	9,35	15,51	6,11	2,89	1,33	0,61	0,28	0,12	41,98
1964/65	0,06	0,03	0,01	0,01	0,05	0,36	0,25	0,11	0,05	0,02	0,01	0,00	0,96
1965/66	0,04	0,29	0,99	6,59	28,08	8,79	6,51	2,92	1,32	0,61	0,28	0,12	56,52
1966/67	0,06	0,18	0,13	0,34	0,64	0,95	0,47	0,32	0,15	0,07	0,03	0,01	3,35
1967/68	0,01	0,01	0,01	0,00	0,09	0,20	0,33	0,44	0,17	0,08	0,03	0,02	1,38
1968/69	0,01	0,05	0,72	5,03	9,92	14,81	6,55	3,83	1,88	0,86	0,39	0,18	44,22
1969/70	0,08	0,04	0,02	1,86	2,35	1,46	0,68	0,38	0,17	0,08	0,04	0,02	7,17
1970/71	0,01	0,00	0,01	0,27	0,46	0,34	2,03	4,19	2,75	1,53	0,70	0,31	12,59
1971/72	0,14	0,06	0,03	0,02	0,48	1,11	0,60	0,30	0,13	0,06	0,03	0,01	2,99
1972/73	0,05	0,18	0,94	4,04	2,21	1,34	0,70	0,87	0,47	0,21	0,10	0,04	11,14
1973/74	0,02	0,01	0,01	0,31	1,18	1,24	0,94	0,50	0,22	0,10	0,05	0,02	4,60
1974/75	0,01	0,01	0,00	0,03	0,15	0,63	0,35	0,19	0,09	0,04	0,02	0,01	1,53
1975/76	0,01	0,01	0,06	0,04	0,12	0,10	0,16	0,08	0,03	0,02	0,01	0,00	0,63
1976/77	0,01	0,06	0,28	1,68	6,64	4,03	2,90	1,34	0,67	0,30	0,14	0,06	18,12
1977/78	0,03	0,01	0,64	3,65	15,41	12,42	4,90	3,01	1,61	0,73	0,33	0,15	42,89
1978/79	0,07	0,03	2,02	13,22	24,41	12,68	10,21	4,02	1,91	0,87	0,40	0,18	70,03
1979/80	0,09	0,10	0,14	0,40	0,94	1,18	1,02	2,03	0,96	0,43	0,20	0,09	7,58
1980/81	0,04	0,02	0,01	0,01	0,00	0,01	0,02	0,01	0,01	0,00	0,00	0,00	0,13
1981/82	0,01	0,00	0,24	1,66	1,66	1,21	0,80	0,36	0,17	0,08	0,04	0,02	6,24
1982/83	0,02	0,48	2,34	1,33	1,40	1,31	1,43	2,09	0,90	0,40	0,18	0,08	11,96
1983/84	0,04	0,03	0,25	0,50	0,71	1,57	2,15	1,27	0,79	0,37	0,17	0,07	7,90
1984/85	0,04	0,47	1,61	4,17	16,68	7,71	6,37	3,40	2,65	1,01	0,46	0,21	44,76
1985/86	0,09	0,04	0,05	0,45	2,00	2,31	1,52	0,82	0,35	0,16	0,07	0,05	7,93
1986/87	0,05	0,07	0,13	0,43	1,69	1,68	1,36	0,78	0,33	0,15	0,07	0,03	6,77
1987/88	0,30	0,67	2,93	9,64	8,22	3,04	2,40	2,66	2,47	1,73	0,72	0,32	35,10
1988/89	0,15	0,07	0,04	0,02	0,01	0,02	0,01	0,01	0,01	0,00	0,00	0,00	0,33
1989/90	0,00	0,22	16,30	8,67	7,29	3,12	2,65	1,24	0,60	0,27	0,12	0,06	40,53
1990/91	0,03	0,03	0,02	0,06	0,11	1,26	0,71	0,34	0,15	0,07	0,03	0,01	2,82
1991/92	0,01	0,01	0,00	0,01	0,01	0,00	0,01	0,00	0,00	0,00	0,00	0,00	0,04
1992/93	0,00	0,00	0,11	0,08	0,06	0,05	0,03	0,02	0,02	0,01	0,00	0,00	0,38
1993/94	0,11	0,37	0,35	1,79	1,66	1,64	0,68	0,39	0,19	0,09	0,04	0,02	7,33
1994/95	0,01	0,02	0,06	0,35	0,84	1,37	0,50	0,26	0,11	0,05	0,02	0,01	3,60
1995/96	0,00	0,04	3,41	31,26	10,89	6,67	4,89	3,56	1,57	0,72	0,33	0,15	63,49
1996/97	0,07	0,03	0,34	3,40	2,30	1,09	0,49	0,24	0,16	0,07	0,03	0,01	8,22
1997/98	0,01	0,44	2,61	4,98	3,43	2,03	2,35	2,93	1,59	0,65	0,30	0,13	21,43
1998/99	0,06	0,03	0,01	0,01	0,00	0,00	0,00	0,01	0,00	0,00	0,00	0,00	0,13
1999/00	0,04	0,07	0,15	0,25	0,17	0,09	0,23	0,64	0,28	0,13	0,06	0,03	2,14
2000/01	0,01	0,39	17,66	27,54	21,12	31,07	8,27	4,42	1,97	0,90	0,41	0,18	113,95
2001/02	0,08	0,04	0,02	0,01	0,03	0,10	0,06	0,03	0,01	0,01	0,00	0,00	0,40
2002/03	0,00	0,13	6,71	15,70	8,06	7,31	5,84	3,08	1,36	0,62	0,28	0,13	49,22
2003/04	0,07	0,26	1,41	2,16	1,69	1,75	1,35	0,77	0,35	0,16	0,07	0,03	10,07
2004/05	0,02	0,03	0,10	0,14	0,08	0,07	0,15	0,07	0,03	0,01	0,01	0,00	0,72
2005/06	0,00	0,01	0,04	0,06	0,11	0,52	0,81	0,48	0,20	0,09	0,04	0,02	2,39
2006/07	0,32	4,55	7,58	3,22	8,90	4,85	2,59	2,69	1,81	0,84	0,38	0,17	37,89
2007/08	0,08	0,04	0,02	0,01	0,01	0,02	0,07	0,11	0,10	0,04	0,02	0,01	0,52
2008/09	0,00	0,00	0,02	0,13	1,10	0,84	0,34	0,16	0,07	0,03	0,02	0,01	2,72
2009/10	0,00	0,08	5,48	15,23	19,18	17,39	9,13	4,98	2,33	1,11	0,50	0,23	75,62
2010/11	0,11	0,11	1,88	7,88	6,28	6,14	4,05	2,92	1,25	0,59	0,27	0,12	31,60
2011/12	0,06	0,07	0,12	0,09	0,05	0,03	0,02	0,03	0,01	0,00	0,00	0,00	0,47
2012/13	0,00	0,00	0,03	0,82	1,67	7,59	6,71	3,10	1,35	0,64	0,29	0,13	22,36
2013/14	0,08	0,29	0,71	9,85	16,63	10,98	9,32	3,26	1,48	0,70	0,32	0,14	53,78
2014/15	0,08	0,43	0,63	0,73	3,04	1,50	0,84	0,67	0,26	0,13	0,06	0,03	8,39
2015/16	4,73	2,80	2,76	10,27	9,54	7,00	10,37	11,09	5,13	2,91	1,66	0,97	69,22
2016/17	0,70	0,90	0,77	0,57	5,30	2,65	1,67	1,42	1,08	0,62	0,40	0,26	16,34
2017/18	0,16	0,34	2,37	1,79	1,61	8,35	4,38	4,94	5,53	2,91	1,80	1,08	35,26

APORTACIÓN INTERCUENCA - CAMBIO CLIMÁTICO (Serie completa)

Masa 30400105.- Río Tuerto desde confluencia con arroyo de la Moldera hasta desembocadura en el Órbigo

	OCT	NOV	DIC	ENE	FEB	MAR	ABR	MAY	JUN	JUL	AGO	SEP	AÑO
MÍNIMO	0,51	1,11	1,24	3,03	2,42	2,60	4,32	3,46	2,68	1,79	0,90	0,48	39,98
MÁXIMO	40,44	63,97	142,21	236,52	181,78	223,16	82,78	82,57	36,15	20,90	11,00	26,79	889,60
PROMEDIO	5,57	11,03	23,28	39,09	42,66	42,97	28,10	20,29	11,65	6,61	3,48	2,63	237,35
PERCENTIL 10	1,09	2,05	3,31	5,28	6,25	6,33	8,11	6,22	3,98	2,52	1,37	0,95	72,03
PERCENTIL 25	1,47	3,08	6,13	9,27	12,86	17,23	10,58	8,90	5,68	3,37	1,91	1,54	106,86
MEDIANA	2,97	7,20	13,50	20,41	27,03	24,78	18,26	16,40	10,25	6,13	3,19	2,03	167,91
PERCENTIL 75	5,64	16,86	32,29	49,18	57,74	64,89	41,87	28,21	14,33	7,94	4,27	2,69	377,93
PERCENTIL 90	12,69	22,74	53,60	101,22	104,45	92,48	65,42	34,78	21,32	10,88	5,32	5,03	472,70
DESVIACIÓN TÍPICA	7,58	11,14	26,69	46,16	43,12	43,58	22,52	16,02	7,55	4,12	2,13	3,05	177,93
COEFICIENTE DE VARIACIÓN	1,36	1,01	1,15	1,18	1,01	1,01	0,80	0,79	0,65	0,62	0,61	1,16	0,75
COEFICIENTE DE SESGO	3,08	2,39	2,41	2,15	1,66	2,10	1,02	1,96	1,15	1,45	1,56	6,52	1,19
COEF. AUTOCORRELACIÓN													-0,16

AÑO	OCT	NOV	DIC	ENE	FEB	MAR	ABR	MAY	JUN	JUL	AGO	SEP	ANUAL
1940/41	14,03	36,49	12,32	37,84	181,78	139,85	74,22	76,96	27,05	15,22	8,73	5,09	629,57
1941/42	2,76	12,25	5,99	6,18	4,11	52,86	31,99	20,46	13,80	7,84	4,96	4,46	167,65
1942/43	29,50	12,16	38,57	160,22	56,60	66,12	36,47	16,41	8,92	6,16	3,57	26,79	461,49
1943/44	40,44	18,30	15,54	15,25	7,75	4,49	12,44	6,89	5,39	3,50	3,82	3,51	137,33
1944/45	3,26	5,53	12,28	14,89	42,43	9,59	5,44	5,55	3,28	1,98	1,34	0,84	106,41
1945/46	5,01	28,20	97,88	23,38	20,90	52,89	67,83	82,57	27,31	13,73	7,50	5,08	432,28
1946/47	4,76	9,82	23,75	8,88	68,36	223,16	61,76	24,24	14,42	7,86	4,51	5,00	456,52
1947/48	12,53	6,81	4,86	108,22	71,31	67,91	19,27	28,68	14,12	7,32	4,36	2,70	348,09
1948/49	2,23	1,81	32,40	12,14	8,71	10,56	10,22	3,93	2,86	1,87	1,17	5,10	93,01
1949/50	4,55	20,18	10,89	7,87	34,77	26,56	9,39	28,26	14,00	7,75	4,27	2,42	170,90
1950/51	1,00	2,79	7,07	16,31	39,13	78,53	36,67	24,91	14,09	7,08	3,41	1,66	232,65
1951/52	1,15	23,38	19,41	19,42	11,90	11,96	20,15	17,01	8,66	5,03	2,67	1,81	142,56
1952/53	2,86	5,42	33,69	32,91	18,41	11,40	11,34	9,71	5,49	4,09	1,92	1,19	138,43
1953/54	1,73	2,83	14,60	9,26	13,09	21,45	10,98	8,30	5,22	2,74	1,38	0,92	92,50
1954/55	0,62	5,23	10,37	22,78	37,21	31,00	18,38	12,06	8,52	4,93	2,68	1,74	155,52
1955/56	1,12	15,09	27,59	51,36	41,26	63,11	64,39	38,61	19,98	10,73	4,88	2,83	340,94
1956/57	2,97	1,90	1,55	3,53	8,21	10,59	6,77	5,66	4,10	4,31	1,84	1,07	52,51
1957/58	0,58	1,11	2,08	8,89	20,72	29,36	30,47	16,38	10,30	7,07	3,41	2,33	132,71
1958/59	2,90	2,07	24,77	31,61	18,46	24,97	22,19	21,40	13,47	7,96	4,27	4,24	178,29
1959/60	6,65	11,56	52,92	62,70	101,87	84,25	42,82	23,38	12,28	6,13	3,04	1,61	409,21
1960/61	13,05	55,26	59,14	59,88	36,33	24,58	15,20	12,58	9,40	6,96	3,41	2,46	298,25
1961/62	4,75	23,59	55,19	137,97	39,24	79,24	67,88	31,28	14,22	8,46	3,78	2,02	467,61
1962/63	2,37	3,03	3,37	29,73	35,25	64,53	38,76	17,62	10,49	5,93	2,77	1,77	215,63
1963/64	2,25	17,13	44,65	31,76	58,12	113,49	57,17	25,43	13,57	9,12	4,29	2,26	379,25
1964/65	2,68	2,01	1,46	7,83	13,03	23,29	11,85	5,39	2,68	2,13	0,95	0,85	74,15
1965/66	8,42	16,68	26,01	65,25	177,30	80,96	54,95	27,72	14,37	7,56	3,61	1,75	484,57
1966/67	4,73	16,92	9,36	11,52	19,35	20,38	10,21	11,75	6,32	3,01	1,49	0,96	115,99
1967/68	0,62	4,66	4,12	3,84	15,69	17,12	15,96	17,66	7,89	7,06	1,97	2,06	98,64
1968/69	1,80	10,76	20,79	51,45	69,37	105,29	55,18	34,23	20,23	10,74	5,11	3,71	388,66
1969/70	3,45	3,50	3,82	45,89	37,61	24,03	11,42	8,58	5,10	3,03	1,76	0,96	149,15
1970/71	0,51	1,14	4,67	15,52	18,48	13,77	31,03	43,72	28,45	19,71	11,00	5,34	193,32
1971/72	3,12	2,15	2,41	3,03	20,30	28,49	17,36	9,69	5,03	2,81	1,66	1,80	97,85
1972/73	9,96	14,23	21,61	40,27	27,32	17,56	9,20	14,32	10,00	6,10	4,10	2,20	176,88
1973/74	3,00	3,94	4,31	22,98	29,56	25,72	16,06	10,12	6,08	6,37	3,01	1,48	132,62
1974/75	0,79	2,25	3,19	7,29	12,80	21,30	11,69	7,79	5,72	3,64	2,13	2,27	80,86
1975/76	5,36	6,95	9,06	7,03	10,10	7,90	9,46	6,39	3,59	3,39	1,91	1,86	72,97
1976/77	5,41	10,76	14,42	27,21	63,21	42,08	27,91	14,14	10,20	5,82	3,30	1,76	226,21
1977/78	2,96	2,88	25,06	42,20	100,10	104,65	44,92	28,22	16,72	8,91	4,21	1,98	382,81
1978/79	1,55	2,68	38,58	112,66	169,37	98,57	79,01	36,05	18,76	9,83	5,35	2,54	574,95
1979/80	5,69	9,28	9,71	15,16	19,12	19,04	15,64	23,95	12,72	6,56	3,22	1,68	141,77
1980/81	1,60	3,24	4,05	4,92	2,73	6,42	9,07	8,02	5,25	2,64	1,54	1,00	50,48
1981/82	5,87	3,32	12,90	37,47	26,14	18,89	11,21	6,18	5,78	3,04	1,73	1,39	133,90
1982/83	6,59	20,49	35,53	21,39	17,22	16,37	17,49	25,46	12,39	6,93	4,26	2,50	186,61
1983/84	1,28	5,29	15,00	18,57	16,81	23,69	25,34	16,59	13,59	7,92	3,86	1,96	149,90
1984/85	4,71	23,45	32,55	40,72	118,79	69,01	53,31	30,05	26,47	11,02	5,23	2,43	417,73
1985/86	1,17	1,87	5,93	19,39	26,73	31,07	18,14	10,84	4,99	2,49	1,20	5,21	129,03
1986/87	7,39	7,41	8,36	10,70	23,82	22,45	17,04	10,60	5,15	4,38	2,51	2,02	121,81
1987/88	19,27	22,54	41,69	79,40	72,25	31,18	23,48	27,03	26,15	20,90	9,73	4,49	378,10
1988/89	2,83	3,85	4,63	3,56	2,42	6,21	7,23	7,75	8,05	4,34	2,58	1,63	55,07
1989/90	1,13	13,14	129,16	85,45	62,10	31,62	24,36	13,42	8,11	4,64	2,75	1,53	377,40
1990/91	3,12	7,00	6,56	10,20	9,19	37,26	19,35	10,17	5,66	2,82	1,38	0,76	113,46
1991/92	1,64	4,52	4,02	5,47	3,87	2,92	6,56	3,46	3,22	2,07	1,16	1,07	39,98
1992/93	1,40	2,55	13,46	9,31	5,05	5,59	4,32	9,68	10,84	5,98	2,92	2,23	73,35
1993/94	15,80	17,53	13,54	30,59	23,29	19,33	8,71	8,26	6,37	3,37	1,74	0,89	149,42
1994/95	1,38	6,27	7,88	17,40	22,25	25,02	10,08	7,01	4,05	3,71	1,97	1,19	108,23
1995/96	1,01	7,96	43,85	236,52	110,49	68,58	44,83	32,98	16,23	7,94	3,99	2,52	576,91
1996/97	2,37	3,47	19,47	50,28	34,81	18,56	8,49	6,23	11,20	6,12	3,89	3,29	168,17
1997/98	3,18	22,35	39,61	53,79	35,63	22,22	25,64	29,22	17,59	8,40	4,04	2,49	264,16
1998/99	2,48	1,77	1,43	3,33	3,36	6,27	4,96	9,16	6,04	3,03	1,91	2,35	46,09
1999/00	10,03	11,53	11,51	12,65	8,44	5,14	14,86	23,99	12,24	5,93	2,87	1,45	120,64
2000/01	1,41	18,21	142,21	197,97	159,02	215,86	76,71	41,91	19,76	9,66	4,64	2,25	889,60
2001/02	2,37	2,26	1,24	4,37	7,66	11,71	7,04	4,26	3,10	1,93	1,03	1,95	48,93
2002/03	5,49	13,12	67,21	128,38	70,16	65,01	49,21	28,73	13,66	7,31	3,94	2,78	454,99
2003/04	6,94	17,84	31,94	32,42	23,03	21,31	15,01	10,17	5,95	3,08	1,94	2,36	171,99
2004/05	4,85	7,49	10,94	10,33	6,38	5,95	10,45	6,76	3,54	1,79	0,90	0,48	69,85
2005/06	1,27	5,99	8,01	7,28	7,03	17,98	19,09	12,09	6,16	3,64	2,10	1,58	92,23
2006/07	21,89	63,97	76,66	38,11	69,06	46,01	25,15	26,43	20,27	10,82	5,30	2,66	406,35
2007/08	2,35	1,70	1,85	5,43	5,93	6,35	14,54	16,51	13,68	6,30	3,15	1,66	79,46
2008/09	1,34	2,07	6,66	12,39	29,27	20,79	9,74	5,67	3,82	2,41	1,60	0,84	96,59
2009/10	1,95	11,31	59,77	128,98	131,70	142,01	82,78	46,11	23,76	12,26	5,92	2,84	649,38
2010/11	3,71	11,91	40,49	76,85	53,21	54,76	39,03	28,20	13,39	7,37	3,95	2,09	334,97
2011/12	1,42	9,67	11,06	7,30	4,39	2,60	4,50	9,31	4,65	2,53	1,32	0,74	59,48
2012/13	1,44	3,44	9,09	28,23	33,80	71,31	61,60	31,43	15,01	7,89	4,08	2,04	269,37
2013/14	8,06	19,53	21,58	90,59	119,80	89,87	77,93	32,18	15,94	8,48	4,30	2,83	491,08
2014/15	8,55	23,22	23,13	19,44	46,81	22,92	13,45	12,72	6,63	3,71	1,88	1,64	184,10
2015/16	39,66	18,15	17,42	98,21	91,99	51,62	76,69	78,38	32,95	16,49	8,99	5,17	535,71
2016/17	3,96	5,97	4,28	3,09	51,27	18,69	9,29	8,81	6,09	3,28	2,13	1,36	118,23
2017/18	0,79	2,14	21,38	16,73	12,69	66,18	50,80	29,08	36,15	18,29	9,88	5,53	269,64

APORTACIÓN INTERCUENCA - CAMBIO CLIMÁTICO (Serie completa)

Masa 30400106.- Río Riacho de la Nava desde confluencia con río Valdellorma y arroyo Valle del Bosque hasta confluencia con río Esla, y río Valdellorma y arroyo Valle d

	OCT	NOV	DIC	ENE	FEB	MAR	ABR	MAY	JUN	JUL	AGO	SEP	AÑO
MÍNIMO	0,00	0,01	0,03	0,03	0,02	0,03	0,10	0,05	0,02	0,01	0,01	0,00	0,53
MÁXIMO	4,25	11,61	17,58	28,78	26,52	18,66	10,58	6,63	2,83	1,79	0,69	0,71	89,32
PROMEDIO	0,42	1,37	2,97	5,33	5,50	5,24	3,26	2,16	1,07	0,50	0,23	0,13	28,19
PERCENTIL 10	0,02	0,04	0,15	0,39	0,40	0,83	0,48	0,56	0,28	0,15	0,07	0,03	6,98
PERCENTIL 25	0,05	0,07	0,37	1,20	2,01	1,93	1,34	0,94	0,44	0,22	0,11	0,06	12,04
MEDIANA	0,10	0,35	1,29	3,75	4,32	3,70	2,50	1,57	0,79	0,37	0,20	0,13	24,96
PERCENTIL 75	0,28	1,76	4,05	8,09	8,47	7,50	4,86	3,18	1,68	0,74	0,34	0,18	38,05
PERCENTIL 90	0,90	3,91	8,38	11,64	11,04	11,96	6,75	3,92	2,22	0,95	0,42	0,23	56,95
DESVIACIÓN TÍPICA	0,86	2,26	3,93	5,53	4,92	4,34	2,60	1,57	0,74	0,35	0,15	0,11	20,18
COEFICIENTE DE VARIACIÓN	2,06	1,65	1,33	1,04	0,90	0,83	0,80	0,73	0,70	0,70	0,64	0,80	0,72
COEFICIENTE DE SESGO	3,27	2,50	1,82	1,80	1,68	1,05	0,99	0,91	0,55	0,99	0,71	2,41	0,96
COEF. AUTOCORRELACIÓN													-0,07

AÑO	OCT	NOV	DIC	ENE	FEB	MAR	ABR	MAY	JUN	JUL	AGO	SEP	ANUAL
1940/41	0,39	0,61	0,41	1,16	9,51	7,64	2,04	3,51	1,55	0,55	0,29	0,21	27,87
1941/42	0,15	0,37	0,23	0,19	0,16	3,05	1,68	0,93	0,49	0,30	0,20	0,19	7,94
1942/43	0,89	0,47	2,22	7,60	2,18	1,77	1,31	0,64	0,28	0,22	0,16	0,71	18,46
1943/44	2,11	1,59	0,69	0,47	0,32	0,26	0,39	0,34	0,45	0,24	0,19	0,21	7,25
1944/45	0,66	0,34	0,59	3,12	0,89	0,46	0,25	0,21	0,18	0,16	0,14	0,11	7,10
1945/46	0,22	0,49	2,74	1,31	0,51	1,82	5,46	5,68	1,52	0,46	0,23	0,21	20,63
1946/47	0,18	0,33	1,43	0,65	6,23	16,93	2,48	0,99	0,63	0,34	0,22	0,38	30,80
1947/48	0,33	0,25	0,44	11,27	2,22	0,86	0,42	1,58	0,62	0,24	0,16	0,13	18,52
1948/49	0,20	0,16	1,33	0,71	0,30	0,65	0,35	0,22	0,19	0,16	0,12	0,45	4,83
1949/50	0,23	0,38	0,46	0,36	1,71	0,89	0,37	2,08	1,01	0,40	0,21	0,15	8,26
1950/51	0,01	0,02	0,25	4,83	10,47	10,30	3,62	2,38	1,38	0,62	0,28	0,13	34,27
1951/52	0,05	2,27	2,27	3,68	2,89	3,50	6,28	3,65	1,43	0,69	0,32	0,14	27,17
1952/53	0,09	0,25	4,21	7,13	4,23	2,18	1,44	0,79	0,35	0,18	0,08	0,04	20,95
1953/54	0,02	0,01	0,18	0,78	2,63	4,08	1,51	1,20	0,57	0,26	0,12	0,05	11,42
1954/55	0,02	0,11	0,64	4,39	8,43	7,80	3,24	1,56	0,70	0,35	0,16	0,07	27,47
1955/56	0,03	2,85	6,16	12,86	8,49	14,78	10,58	4,92	2,45	1,18	0,54	0,24	65,09
1956/57	0,11	0,07	0,09	0,31	2,15	2,49	1,09	0,79	0,35	0,17	0,08	0,03	7,74
1957/58	0,01	0,02	0,24	3,37	5,81	9,28	6,75	3,17	1,83	0,97	0,41	0,18	32,06
1958/59	0,08	0,04	1,48	3,70	1,65	5,60	2,69	2,80	1,62	0,76	0,34	0,23	21,01
1959/60	0,64	4,95	16,53	11,78	14,70	11,47	5,11	3,18	1,63	0,76	0,35	0,16	71,27
1960/61	4,25	11,61	9,96	10,99	5,79	3,38	1,75	0,89	0,45	0,21	0,10	0,06	49,43
1961/62	0,61	7,57	9,94	18,39	6,19	12,30	6,45	2,70	1,18	0,59	0,27	0,12	66,30
1962/63	0,05	0,05	0,21	8,44	8,52	10,21	6,28	2,82	1,34	0,64	0,29	0,14	39,00
1963/64	0,06	5,84	10,08	5,34	9,81	13,45	6,33	2,77	1,36	0,66	0,30	0,13	56,14
1964/65	0,08	0,04	0,04	0,62	1,62	5,25	2,31	0,98	0,43	0,22	0,10	0,06	11,74
1965/66	0,69	4,41	6,65	11,58	26,52	11,05	8,56	3,75	1,77	0,86	0,39	0,18	76,42
1966/67	0,93	3,70	2,31	2,81	3,06	3,11	1,13	1,49	0,61	0,30	0,14	0,06	19,64
1967/68	0,03	0,06	0,40	0,97	6,40	3,69	6,77	5,61	1,84	0,93	0,42	0,19	27,32
1968/69	0,08	0,61	1,85	6,24	7,44	11,87	4,44	3,36	1,94	0,89	0,41	0,19	39,32
1969/70	0,09	0,04	0,16	10,87	6,85	3,70	1,55	1,02	0,42	0,21	0,10	0,04	25,08
1970/71	0,02	0,02	0,22	1,93	2,00	1,78	3,71	3,57	2,83	1,23	0,55	0,25	18,11
1971/72	0,11	0,05	0,07	1,31	8,70	5,61	2,16	1,27	0,53	0,27	0,12	0,06	20,24
1972/73	0,05	0,08	0,63	3,87	4,01	1,85	0,82	2,55	1,18	0,55	0,25	0,11	15,94
1973/74	0,10	0,15	0,36	5,19	8,57	5,52	2,60	1,26	0,57	0,33	0,14	0,06	24,84
1974/75	0,03	0,45	0,42	1,61	2,33	5,11	1,84	0,90	0,44	0,21	0,10	0,04	13,48
1975/76	0,05	0,15	0,44	0,36	1,43	1,18	0,56	0,26	0,11	0,06	0,03	0,02	4,66
1976/77	0,21	1,15	1,46	5,19	9,45	5,54	2,86	1,29	0,80	0,36	0,16	0,07	28,54
1977/78	0,04	0,02	3,17	8,18	12,75	12,60	4,46	4,78	1,78	0,86	0,39	0,18	49,20
1978/79	0,08	0,07	9,01	15,38	22,29	12,30	9,54	3,63	1,69	0,84	0,38	0,17	75,38
1979/80	0,61	1,68	2,11	3,99	5,32	4,30	3,31	3,41	1,36	0,66	0,30	0,13	27,20
1980/81	0,07	0,08	0,32	1,46	0,80	2,60	2,44	1,74	0,79	0,38	0,17	0,08	10,93
1981/82	0,45	0,15	1,21	6,17	5,33	3,41	1,40	0,62	0,28	0,14	0,06	0,03	19,25
1982/83	0,23	2,84	6,17	3,02	4,19	3,02	4,32	5,64	2,16	1,03	0,47	0,21	33,29
1983/84	0,09	0,07	0,76	1,94	3,57	3,14	2,50	1,92	1,24	0,54	0,24	0,11	16,13
1984/85	0,29	7,31	7,37	8,69	13,06	6,77	5,68	2,97	2,02	0,84	0,38	0,17	55,56
1985/86	0,07	0,04	0,45	2,63	6,42	4,75	2,16	1,10	0,46	0,23	0,11	0,14	18,56
1986/87	0,08	0,09	0,24	1,46	4,81	3,34	2,95	1,40	0,59	0,30	0,14	0,07	15,45
1987/88	3,77	4,47	7,64	12,05	9,28	3,79	3,39	3,94	2,36	1,79	0,69	0,31	53,47
1988/89	0,14	0,07	0,04	0,03	0,02	0,03	0,10	0,05	0,02	0,01	0,01	0,00	0,53
1989/90	0,00	0,55	13,51	9,24	6,70	3,06	2,18	1,00	0,44	0,22	0,10	0,05	37,04
1990/91	0,10	0,62	1,43	4,45	3,04	12,00	2,99	1,51	0,64	0,33	0,15	0,07	27,32
1991/92	0,04	0,18	0,13	0,38	0,16	0,15	1,26	0,34	0,16	0,08	0,04	0,02	2,95
1992/93	0,01	0,02	0,66	0,45	0,27	0,75	0,36	1,33	1,74	0,67	0,30	0,14	6,71
1993/94	1,54	1,83	2,26	8,74	4,41	3,10	1,09	1,13	0,66	0,30	0,14	0,06	25,24
1994/95	0,03	0,15	0,26	2,49	3,20	2,96	0,88	0,44	0,19	0,10	0,05	0,02	10,78
1995/96	0,01	0,85	6,76	28,78	11,18	7,06	3,87	2,78	1,14	0,57	0,26	0,12	63,38
1996/97	0,05	0,03	1,66	5,63	2,80	1,35	0,50	0,26	0,40	0,16	0,07	0,03	12,93
1997/98	0,10	3,30	5,72	7,81	4,53	2,60	4,99	3,32	2,45	0,94	0,43	0,20	36,38
1998/99	0,15	0,07	0,05	0,60	0,38	0,97	0,54	0,78	0,33	0,15	0,07	0,08	4,15
1999/00	1,65	3,48	3,14	2,62	2,04	1,30	8,13	6,63	2,48	1,23	0,56	0,25	33,52
2000/01	0,11	1,78	17,58	24,24	15,75	18,66	5,46	3,22	1,37	0,69	0,32	0,14	89,32
2001/02	0,09	0,10	0,05	0,39	0,41	2,80	1,51	0,70	0,30	0,15	0,07	0,03	6,62
2002/03	0,26	2,79	11,00	14,63	11,10	8,93	5,02	2,89	1,23	0,61	0,28	0,12	58,85
2003/04	0,38	2,78	6,91	6,83	4,23	4,14	2,23	1,16	0,49	0,25	0,11	0,05	29,56
2004/05	0,08	0,30	0,79	1,43	1,13	1,39	2,51	0,97	0,42	0,21	0,10	0,04	9,37
2005/06	0,08	0,97	1,25	2,13	2,15	5,03	2,91	1,42	0,60	0,30	0,14	0,06	17,04
2006/07	4,10	9,57	8,10	4,42	6,54	6,37	4,03	3,13	2,33	1,01	0,46	0,20	50,27
2007/08	0,11	0,05	0,03	0,06	0,07	0,06	0,99	2,49	2,44	0,87	0,39	0,18	7,74
2008/09	0,08	0,05	1,10	2,62	4,95	3,36	1,47	0,74	0,33	0,16	0,07	0,03	14,96
2009/10	0,02	0,99	6,46	10,64	8,61	10,04	5,98	3,78	1,81	0,84	0,38	0,17	49,72
2010/11	0,10	0,52	3,99	8,90	4,02	4,92	3,30	1,94	0,79	0,38	0,17	0,08	29,09
2011/12	0,04	0,72	0,82	0,56	1,14	0,48	0,39	0,87	0,28	0,13	0,06	0,03	5,51
2012/13	0,04	0,42	2,11	6,54	7,51	9,21	8,84	3,91	1,73	0,81	0,37	0,17	41,66
2013/14	0,50	2,46	2,96	11,37	11,01	7,08	8,88	2,93	1,31	0,62	0,29	0,13	49,54
2014/15	0,25	2,27	4,07	3,81	8,78	3,34	1,96	1,50	0,56	0,26	0,12	0,06	26,97
2015/16	2,64	1,32	0,69	4,60	6,24	3,88	9,34	6,38	2,21	0,60	0,29	0,21	38,38
2016/17	0,20	0,24	0,22	0,19	3,38	1,59	0,51	0,87	0,49	0,26	0,17	0,13	8,25
2017/18	0,10	0,16	1,34	0,82	1,04	11,94	3,08	1,71	2,24	1,16	0,43	0,23	24,25

APORTACIÓN INTERCUENCA - CAMBIO CLIMÁTICO (Serie completa)

Masa 30400107.- Río Odra desde cabecera hasta confluencia con río Brulles, y ríos de las Sequeras y Moralejos y arroyos del Pontón y de Tres Huertos

	OCT	NOV	DIC	ENE	FEB	MAR	ABR	MAY	JUN	JUL	AGO	SEP	AÑO
MÍNIMO	0,00	0,03	0,06	0,05	0,15	0,19	0,22	0,10	0,07	0,05	0,02	0,01	2,96
MÁXIMO	3,56	11,47	18,94	28,33	23,88	19,90	14,16	12,62	6,23	2,28	1,12	0,89	86,93
PROMEDIO	0,48	1,52	3,03	5,14	5,25	4,79	3,64	2,54	1,46	0,66	0,32	0,20	29,03
PERCENTIL 10	0,06	0,09	0,21	0,35	0,43	0,69	0,74	0,60	0,30	0,13	0,06	0,05	4,39
PERCENTIL 25	0,11	0,19	0,36	0,97	1,50	1,16	1,26	0,91	0,57	0,29	0,11	0,09	10,56
MEDIANA	0,20	0,44	1,35	2,79	3,93	3,34	2,90	1,82	1,25	0,56	0,29	0,18	25,13
PERCENTIL 75	0,48	1,58	3,97	6,76	7,27	7,11	5,67	3,56	1,80	0,86	0,46	0,26	39,84
PERCENTIL 90	1,17	3,51	7,88	12,22	11,84	11,51	7,20	5,14	2,84	1,38	0,63	0,38	62,61
DESVIACIÓN TÍPICA	0,70	2,55	3,89	6,20	5,23	4,65	2,91	2,19	1,26	0,51	0,25	0,16	21,95
COEFICIENTE DE VARIACIÓN	1,47	1,67	1,28	1,21	1,00	0,97	0,80	0,86	0,86	0,77	0,76	0,77	0,76
COEFICIENTE DE SESGO	2,87	2,67	1,91	1,90	1,59	1,41	1,14	1,84	1,82	1,18	1,01	1,64	0,93
COEF. AUTOCORRELACIÓN													-0,04

AÑO	OCT	NOV	DIC	ENE	FEB	MAR	ABR	MAY	JUN	JUL	AGO	SEP	ANUAL
1940/41	1,16	1,83	0,93	4,29	11,67	11,29	6,64	12,62	6,23	1,71	0,47	0,10	58,94
1941/42	0,03	1,82	0,97	0,41	0,31	3,37	3,99	1,99	0,66	0,19	0,09	0,18	13,99
1942/43	0,34	0,21	0,60	2,99	2,12	1,14	1,46	0,82	0,18	0,05	0,02	0,14	10,05
1943/44	0,51	0,68	0,55	0,32	0,26	0,62	0,70	0,44	0,18	0,06	0,04	0,12	4,47
1944/45	0,27	0,21	0,29	0,23	1,42	1,14	0,30	0,10	0,07	0,05	0,03	0,01	4,12
1945/46	0,08	0,19	0,64	0,56	0,34	0,59	2,43	3,91	1,88	0,32	0,07	0,02	11,03
1946/47	0,01	0,09	0,26	0,37	3,66	7,18	3,50	0,97	0,47	0,15	0,05	0,21	16,92
1947/48	0,22	0,15	0,30	3,41	2,52	0,70	0,56	0,86	0,49	0,10	0,03	0,01	9,37
1948/49	0,02	0,03	0,38	0,43	0,20	0,34	0,30	0,14	0,14	0,08	0,02	0,89	2,96
1949/50	0,59	0,15	0,15	0,14	0,51	0,48	0,26	0,62	0,82	0,31	0,05	0,01	4,09
1950/51	0,07	0,05	0,16	0,86	4,75	9,78	3,41	3,07	1,74	0,90	0,46	0,25	25,48
1951/52	0,20	7,08	4,37	3,02	4,71	4,34	8,64	4,20	1,52	1,38	0,55	0,34	40,34
1952/53	0,34	0,50	2,05	2,87	7,25	2,28	3,57	1,82	1,03	0,56	0,28	0,19	22,73
1953/54	1,44	0,91	2,10	4,73	5,51	4,91	2,73	2,48	1,41	0,58	0,31	0,16	27,28
1954/55	0,09	0,20	0,55	2,72	5,96	5,35	2,70	1,47	1,40	0,64	0,52	0,27	21,86
1955/56	0,17	2,75	7,80	10,35	4,65	17,81	10,65	4,41	2,40	1,24	0,64	0,35	63,22
1956/57	0,22	0,37	0,31	0,48	1,88	0,92	1,00	0,91	0,70	0,31	0,16	0,08	7,34
1957/58	0,05	0,09	0,49	2,16	2,62	4,81	4,24	1,56	1,23	0,63	0,31	0,17	18,35
1958/59	0,18	0,12	1,43	1,89	0,91	3,32	1,74	1,81	1,28	0,59	0,36	0,58	14,22
1959/60	0,99	2,58	18,94	15,93	19,95	15,14	6,29	3,60	1,83	0,92	0,49	0,26	86,93
1960/61	3,56	9,59	11,83	12,15	4,21	2,54	1,41	0,82	0,55	0,27	0,14	0,09	47,16
1961/62	0,42	11,47	14,53	23,34	10,15	13,46	6,56	3,00	1,45	0,74	0,40	0,21	85,72
1962/63	0,12	0,10	0,27	6,81	7,16	6,65	5,12	1,80	1,03	0,53	0,28	0,16	30,02
1963/64	0,09	1,59	5,31	1,50	7,36	11,15	7,16	2,46	1,34	0,67	0,36	0,19	39,19
1964/65	0,11	0,06	0,06	0,17	0,21	1,48	1,20	0,43	0,22	0,11	0,06	0,08	4,20
1965/66	1,19	3,34	8,06	12,40	23,88	7,54	6,27	3,25	1,81	0,86	0,46	0,24	69,30
1966/67	3,14	10,92	3,44	4,16	3,38	3,65	1,83	2,23	0,96	0,45	0,25	0,13	34,55
1967/68	0,08	3,13	3,76	2,29	7,86	4,11	6,31	4,03	1,45	0,75	0,40	0,21	34,39
1968/69	0,11	0,14	0,36	1,12	1,60	8,10	7,30	3,99	2,48	1,06	0,56	0,43	27,25
1969/70	0,27	0,30	0,88	22,09	7,65	4,41	1,98	1,25	0,72	0,35	0,19	0,10	40,19
1970/71	0,06	0,06	0,12	1,55	0,81	0,99	3,55	8,61	5,95	2,28	1,12	0,59	25,69
1971/72	0,35	0,41	0,44	2,37	12,26	8,41	2,59	2,70	1,29	0,66	0,34	0,22	32,05
1972/73	1,54	1,51	3,61	6,63	4,73	2,02	1,23	2,70	1,31	0,54	0,29	0,15	26,27
1973/74	0,19	0,46	0,56	4,86	7,05	7,61	4,66	2,13	1,14	0,71	0,34	0,18	29,90
1974/75	0,10	0,25	0,26	1,45	1,94	1,66	1,78	1,51	0,80	0,36	0,19	0,11	10,41
1975/76	0,06	0,25	0,61	0,29	1,91	0,65	1,32	0,63	0,43	0,73	0,26	0,30	7,45
1976/77	0,62	0,81	1,51	5,14	11,51	4,57	4,53	2,45	3,84	1,40	0,72	0,37	37,47
1977/78	0,70	0,36	6,55	9,33	15,21	11,79	6,44	5,58	2,66	1,16	0,62	0,32	60,72
1978/79	0,18	0,10	2,60	11,37	23,31	11,52	6,32	3,00	1,75	0,90	0,48	0,25	61,77
1979/80	0,93	2,04	2,31	2,27	2,24	3,35	3,12	4,71	2,12	0,94	0,49	0,26	24,78
1980/81	0,15	0,18	0,24	0,67	0,43	1,01	1,57	1,06	0,50	0,28	0,14	0,08	6,31
1981/82	0,13	0,04	1,13	2,93	1,90	1,09	0,71	0,35	0,36	0,13	0,07	0,07	8,92
1982/83	0,15	1,16	3,20	1,21	2,29	1,15	4,66	4,96	1,58	0,85	0,66	0,31	22,17
1983/84	0,17	0,19	2,41	1,72	2,75	3,85	2,65	2,25	1,77	0,70	0,37	0,19	19,02
1984/85	0,40	10,84	5,59	9,46	10,35	4,11	6,44	3,99	2,73	1,10	0,57	0,30	55,88
1985/86	0,16	0,14	0,47	0,91	5,13	3,16	2,44	1,24	0,59	0,30	0,16	0,21	14,92
1986/87	0,20	0,23	0,42	2,12	4,93	2,33	3,14	1,09	0,63	0,38	0,18	0,10	15,73
1987/88	0,64	0,91	2,18	9,35	7,77	3,94	9,96	5,73	3,08	2,09	0,94	0,48	47,08
1988/89	0,30	0,16	0,12	0,10	0,15	0,19	1,08	0,52	0,42	0,17	0,10	0,06	3,36
1989/90	0,03	0,41	10,83	9,80	5,28	2,56	3,43	1,71	0,90	0,44	0,24	0,12	35,76
1990/91	0,09	0,50	1,28	2,32	1,96	6,09	3,22	1,69	0,81	0,40	0,21	0,12	18,69
1991/92	0,12	0,48	0,27	0,58	0,29	0,75	2,96	0,93	2,15	0,75	0,37	0,21	9,88
1992/93	0,84	0,94	2,71	0,94	0,63	1,85	1,13	1,54	1,16	0,54	0,28	0,26	12,81
1993/94	3,35	2,04	2,08	8,47	4,62	2,48	1,14	2,94	1,37	0,56	0,30	0,16	29,51
1994/95	0,13	0,90	0,79	4,32	4,50	1,78	0,83	0,67	0,31	0,19	0,09	0,05	14,55
1995/96	0,03	0,71	7,70	28,33	9,74	10,92	6,93	3,45	1,61	0,83	0,44	0,23	70,93
1996/97	0,14	0,13	4,04	9,35	2,76	1,48	0,76	0,67	2,28	1,30	0,62	0,37	23,89
1997/98	0,37	6,04	10,98	8,83	4,40	2,44	2,67	1,62	1,71	0,55	0,29	0,16	40,05
1998/99	0,13	0,07	0,10	1,34	0,43	0,35	0,30	0,69	0,30	0,13	0,09	0,08	4,01
1999/00	1,62	3,53	4,61	3,77	1,47	1,23	5,86	3,88	1,40	0,70	0,37	0,20	28,62
2000/01	0,20	3,18	13,60	24,00	10,79	19,90	4,34	3,07	1,44	0,75	0,40	0,21	81,87
2001/02	0,14	0,34	0,13	0,70	0,45	0,74	0,81	0,35	0,27	0,11	0,06	0,04	4,14
2002/03	0,78	2,50	10,42	16,78	12,55	6,88	6,31	3,24	1,50	0,77	0,41	0,22	62,35
2003/04	1,37	3,51	5,45	4,46	2,57	4,26	2,28	1,13	0,57	0,29	0,17	0,18	26,24
2004/05	0,28	0,91	2,31	1,62	1,64	1,22	1,24	0,57	0,29	0,15	0,08	0,04	10,34
2005/06	0,09	1,02	0,91	1,17	1,01	3,19	1,42	0,76	0,36	0,19	0,10	0,06	10,28
2006/07	1,13	4,71	6,00	3,54	6,24	7,67	4,60	4,41	2,24	1,09	0,58	0,30	42,50
2007/08	0,34	0,37	0,23	0,74	0,71	0,70	3,36	4,63	5,02	1,45	0,77	0,41	18,72
2008/09	0,25	0,41	3,14	2,40	2,31	1,82	1,04	0,61	0,42	0,20	0,11	0,06	12,76
2009/10	0,12	0,31	7,44	19,34	14,66	12,26	8,40	6,02	4,15	1,91	0,97	0,51	76,08
2010/11	0,32	0,33	5,06	6,58	7,28	5,26	2,83	2,17	1,05	0,55	0,30	0,15	31,89
2011/12	0,09	0,32	0,26	0,20	0,63	0,33	0,92	1,82	0,60	0,31	0,16	0,09	5,72
2012/13	0,34	1,55	3,53	7,63	11,45	18,77	8,78	5,76	3,27	1,70	0,88	0,46	64,11
2013/14	0,41	0,81	3,20	6,18	13,17	4,48	3,83	1,71	0,92	0,58	0,29	0,15	35,72
2014/15	0,16	0,83	2,13	3,11	6,62	2,57	1,63	1,06	0,65	0,32	0,17	0,10	19,34
2015/16	1,11	0,83	0,29	5,29	6,48	7,31	14,16	7,81	2,11	0,35	0,07	0,02	45,82
2016/17	0,01	0,26	0,18	0,05	0,97	0,71	0,22	0,65	0,46	0,11	0,03	0,01	3,65
2017/18	0,00	0,11	0,59	1,06	2,38	11,50	10,03	6,55	4,16	1,65	0,35	0,06	38,44

APORTACIÓN INTERCUENCA - CAMBIO CLIMÁTICO (Serie completa)

Masa 30400108.- Arroyo del Reguerón desde cabecera hasta confluencia con río Porma

	OCT	NOV	DIC	ENE	FEB	MAR	ABR	MAY	JUN	JUL	AGO	SEP	AÑO
MÍNIMO	0,00	0,02	0,01	0,01	0,03	0,02	0,02	0,01	0,00	0,00	0,00	0,00	0,90
MÁXIMO	3,79	5,35	8,21	15,20	12,56	7,38	5,00	2,68	1,01	0,63	0,20	0,63	35,66
PROMEDIO	0,35	0,88	1,55	2,38	2,21	1,84	1,21	0,77	0,39	0,16	0,07	0,06	11,87
PERCENTIL 10	0,01	0,04	0,09	0,26	0,23	0,28	0,24	0,20	0,10	0,04	0,01	0,01	2,67
PERCENTIL 25	0,03	0,09	0,27	0,56	0,87	0,68	0,50	0,31	0,16	0,08	0,03	0,02	5,65
MEDIANA	0,08	0,32	0,77	1,65	1,57	1,24	0,93	0,61	0,37	0,13	0,06	0,04	9,94
PERCENTIL 75	0,36	1,39	2,42	3,47	3,16	2,43	1,71	1,11	0,55	0,25	0,11	0,06	16,19
PERCENTIL 90	0,77	2,35	4,19	5,05	4,37	4,37	2,51	1,49	0,83	0,29	0,13	0,10	24,17
DESVIACIÓN TÍPICA	0,68	1,19	1,87	2,48	2,09	1,58	1,00	0,57	0,27	0,12	0,05	0,08	8,63
COEFICIENTE DE VARIACIÓN	1,94	1,35	1,21	1,04	0,95	0,86	0,83	0,74	0,69	0,73	0,71	1,38	0,73
COEFICIENTE DE SESGO	3,51	1,90	1,76	2,30	2,10	1,26	1,34	1,08	0,57	1,17	0,67	4,69	0,95
COEF. AUTOCORRELACIÓN													0,00

AÑO	OCT	NOV	DIC	ENE	FEB	MAR	ABR	MAY	JUN	JUL	AGO	SEP	ANUAL
1940/41	0,09	0,17	0,11	0,51	1,58	1,77	0,90	1,29	0,67	0,13	0,02	0,01	7,24
1941/42	0,00	0,07	0,05	0,02	0,03	0,47	0,55	0,29	0,11	0,04	0,01	0,01	1,64
1942/43	0,20	0,14	0,47	1,70	0,94	0,58	0,53	0,21	0,03	0,01	0,01	0,18	5,01
1943/44	0,51	0,41	0,21	0,10	0,04	0,02	0,07	0,06	0,05	0,03	0,01	0,02	1,56
1944/45	0,09	0,06	0,11	0,40	0,34	0,11	0,02	0,01	0,00	0,00	0,00	0,00	1,16
1945/46	0,03	0,12	0,67	0,53	0,13	0,40	1,43	1,59	0,66	0,10	0,01	0,02	5,69
1946/47	0,01	0,03	0,27	0,23	1,27	2,46	1,10	0,30	0,15	0,05	0,01	0,06	5,94
1947/48	0,06	0,03	0,07	1,40	1,01	0,27	0,09	0,35	0,22	0,03	0,01	0,00	3,56
1948/49	0,02	0,02	0,28	0,24	0,05	0,12	0,07	0,01	0,01	0,00	0,00	0,08	0,90
1949/50	0,05	0,09	0,12	0,07	0,33	0,29	0,07	0,52	0,39	0,09	0,01	0,00	2,03
1950/51	0,02	0,07	0,38	3,13	4,52	4,03	1,36	0,82	0,49	0,20	0,09	0,04	15,16
1951/52	0,04	1,69	1,22	1,34	0,94	1,10	1,98	0,94	0,33	0,19	0,08	0,04	9,88
1952/53	0,20	0,44	2,54	2,91	1,51	0,68	0,53	0,27	0,16	0,13	0,04	0,02	9,46
1953/54	0,04	0,09	0,55	0,77	1,15	1,80	0,53	0,40	0,20	0,08	0,04	0,02	5,64
1954/55	0,01	0,30	0,67	3,01	4,24	3,34	1,29	0,59	0,33	0,15	0,07	0,04	14,03
1955/56	0,03	3,60	3,46	5,82	3,07	5,64	5,00	1,99	0,92	0,43	0,20	0,21	30,38
1956/57	0,28	0,31	0,40	0,57	1,98	1,49	0,57	0,44	0,28	0,13	0,05	0,02	6,52
1957/58	0,01	0,02	0,21	1,77	2,21	3,12	2,31	1,12	0,58	0,28	0,12	0,05	11,82
1958/59	0,08	0,14	2,37	2,45	0,90	2,37	0,99	0,79	0,55	0,21	0,13	0,63	11,61
1959/60	1,08	2,50	7,20	4,69	6,24	4,42	1,79	1,05	0,49	0,21	0,10	0,05	29,81
1960/61	2,28	4,68	3,32	3,50	1,70	0,88	0,50	0,28	0,23	0,11	0,04	0,05	17,57
1961/62	0,50	3,05	4,23	7,44	1,99	3,87	2,44	0,95	0,41	0,19	0,09	0,04	25,18
1962/63	0,03	0,15	0,37	4,81	3,78	3,28	1,84	0,80	0,49	0,19	0,09	0,06	15,89
1963/64	0,03	3,20	4,83	2,20	4,28	5,48	2,40	0,91	0,66	0,26	0,12	0,05	24,42
1964/65	0,10	0,05	0,09	0,54	1,09	2,43	0,91	0,34	0,15	0,07	0,03	0,06	5,86
1965/66	0,72	2,08	2,53	5,23	12,56	3,45	3,64	1,25	0,71	0,30	0,14	0,06	32,68
1966/67	0,93	1,97	0,85	1,09	1,28	1,11	0,36	0,70	0,21	0,10	0,05	0,02	8,66
1967/68	0,01	0,18	0,56	0,56	3,06	1,47	2,78	1,92	0,55	0,27	0,12	0,06	11,52
1968/69	0,03	1,50	1,76	3,38	3,38	4,99	1,75	1,17	0,64	0,26	0,12	0,11	19,07
1969/70	0,12	0,15	0,30	6,16	2,59	1,24	0,51	0,43	0,17	0,08	0,04	0,02	11,79
1970/71	0,01	0,03	0,22	1,41	0,86	0,61	1,59	1,35	0,84	0,46	0,19	0,08	7,64
1971/72	0,03	0,05	0,09	1,15	3,51	2,05	0,71	0,43	0,18	0,09	0,04	0,04	8,38
1972/73	0,36	0,41	1,22	2,86	1,81	0,74	0,34	1,39	0,49	0,22	0,10	0,04	9,99
1973/74	0,13	0,27	0,36	3,34	3,37	2,00	0,88	0,40	0,36	0,26	0,09	0,04	11,50
1974/75	0,02	0,32	0,19	0,69	1,11	2,00	0,59	0,32	0,27	0,10	0,05	0,10	5,74
1975/76	0,30	0,43	0,43	0,30	0,83	0,49	0,28	0,11	0,05	0,04	0,04	0,10	3,41
1976/77	0,50	0,79	0,81	2,29	4,01	1,83	1,01	0,45	0,49	0,18	0,08	0,04	12,48
1977/78	0,10	0,05	3,36	3,99	5,04	5,00	1,55	1,50	0,52	0,24	0,11	0,05	21,51
1978/79	0,02	0,17	5,06	6,45	8,50	4,41	3,51	1,13	0,56	0,27	0,12	0,05	30,24
1979/80	0,77	0,85	0,85	1,50	2,21	1,34	1,33	1,49	0,45	0,21	0,10	0,04	11,15
1980/81	0,05	0,13	0,24	0,47	0,25	0,85	0,87	0,49	0,19	0,09	0,04	0,02	3,70
1981/82	0,60	0,12	0,92	2,55	2,08	0,93	0,43	0,20	0,13	0,05	0,02	0,06	8,08
1982/83	0,35	1,88	2,16	0,82	1,46	0,90	1,30	1,79	0,55	0,25	0,14	0,06	11,65
1983/84	0,02	0,31	1,15	1,14	1,35	1,20	0,80	0,64	0,41	0,16	0,07	0,03	7,29
1984/85	0,44	4,61	2,72	3,71	5,96	2,30	2,17	0,93	0,79	0,27	0,12	0,05	24,07
1985/86	0,02	0,04	0,65	1,37	2,80	1,64	0,74	0,33	0,14	0,07	0,03	0,32	8,15
1986/87	0,15	0,26	0,32	1,11	2,20	1,15	0,91	0,38	0,17	0,09	0,04	0,08	6,87
1987/88	3,56	2,04	3,29	4,92	3,19	1,15	1,11	1,33	0,82	0,63	0,20	0,09	22,35
1988/89	0,07	0,08	0,08	0,09	0,13	0,17	0,47	0,21	0,11	0,05	0,03	0,01	1,48
1989/90	0,01	0,92	8,21	4,18	2,65	1,11	0,93	0,36	0,19	0,09	0,04	0,02	18,71
1990/91	0,26	0,63	0,92	2,02	1,25	5,00	1,10	0,51	0,24	0,11	0,05	0,03	12,11
1991/92	0,08	0,36	0,17	0,44	0,14	0,18	0,87	0,19	0,27	0,09	0,04	0,03	2,88
1992/93	0,08	0,12	0,95	0,39	0,24	0,51	0,24	1,22	1,01	0,35	0,16	0,18	5,44
1993/94	1,87	1,27	0,96	3,17	1,56	0,84	0,30	0,89	0,37	0,16	0,07	0,03	11,48
1994/95	0,05	0,41	0,44	1,78	1,52	0,99	0,31	0,22	0,08	0,08	0,03	0,01	5,90
1995/96	0,01	1,51	4,86	15,20	4,32	2,72	1,47	1,09	0,37	0,18	0,09	0,04	31,86
1996/97	0,03	0,08	1,93	3,55	1,32	0,57	0,23	0,24	0,93	0,26	0,12	0,06	9,33
1997/98	0,30	2,96	3,01	3,71	1,84	0,99	2,05	1,23	0,92	0,29	0,13	0,10	17,54
1998/99	0,16	0,07	0,06	0,61	0,25	0,54	0,28	0,58	0,19	0,08	0,05	0,20	3,06
1999/00	1,48	1,53	1,23	0,97	0,69	0,41	3,03	2,68	0,78	0,37	0,17	0,08	13,42
2000/01	0,05	1,43	7,88	9,58	5,80	7,38	1,80	1,00	0,41	0,20	0,09	0,04	35,66
2001/02	0,13	0,14	0,05	0,36	0,21	1,16	0,44	0,18	0,09	0,04	0,02	0,06	2,86
2002/03	0,53	1,72	4,84	5,57	4,04	3,02	2,04	0,93	0,39	0,19	0,09	0,05	23,42
2003/04	0,67	1,79	2,95	2,27	1,44	1,24	0,59	0,27	0,11	0,06	0,04	0,03	11,46
2004/05	0,22	0,31	0,73	0,73	0,48	0,49	1,08	0,29	0,12	0,06	0,03	0,01	4,56
2005/06	0,18	0,58	0,50	0,61	0,56	1,58	0,94	0,36	0,16	0,08	0,04	0,03	5,61
2006/07	3,79	5,35	3,27	1,81	2,92	2,16	1,14	0,96	0,69	0,25	0,11	0,05	22,51
2007/08	0,08	0,08	0,05	0,26	0,20	0,16	0,93	1,52	0,87	0,29	0,13	0,06	4,63
2008/09	0,03	0,10	0,98	1,59	2,15	1,17	0,44	0,26	0,14	0,06	0,03	0,01	6,95
2009/10	0,05	1,28	4,17	4,97	3,84	4,36	2,38	1,27	0,64	0,27	0,12	0,05	23,41
2010/11	0,12	0,50	2,43	3,63	1,48	1,96	1,24	0,73	0,27	0,13	0,06	0,03	12,56
2011/12	0,03	0,66	0,38	0,23	0,28	0,10	0,11	0,30	0,07	0,03	0,01	0,01	2,22
2012/13	0,07	0,50	1,32	2,98	2,81	3,61	3,08	1,10	0,46	0,22	0,10	0,05	16,29
2013/14	0,61	1,25	1,50	4,66	4,51	2,43	3,58	0,90	0,41	0,20	0,09	0,05	20,20
2014/15	0,65	2,29	2,09	1,86	3,62	1,00	0,60	0,44	0,18	0,08	0,04	0,03	12,87
2015/16	0,77	0,52	0,16	1,30	2,10	1,47	2,70	2,49	0,95	0,14	0,02	0,00	12,64
2016/17	0,01	0,02	0,01	0,01	0,99	0,68	0,14	0,18	0,12	0,02	0,00	0,00	2,19
2017/18	0,00	0,02	0,35	0,31	0,33	2,02	1,33	0,68	0,90	0,43	0,08	0,01	6,45

APORTACIÓN INTERCUENCA - CAMBIO CLIMÁTICO (Serie completa)

Masa 30400109.- Arroyo de Babardiel desde confluencia con arroyo de Riofrío y arroyo del Vallón hasta confluencia con río Órbigo, y arroyos de Riofrío y del Vallón

	OCT	NOV	DIC	ENE	FEB	MAR	ABR	MAY	JUN	JUL	AGO	SEP	AÑO
MÍNIMO	0,00	0,01	0,02	0,05	0,08	0,07	0,09	0,06	0,04	0,03	0,01	0,01	1,49
MÁXIMO	2,88	7,44	11,56	22,31	13,94	15,93	7,33	6,11	2,21	1,22	0,59	0,51	73,37
PROMEDIO	0,28	0,82	2,08	3,64	3,75	3,52	2,20	1,46	0,73	0,34	0,15	0,09	19,06
PERCENTIL 10	0,02	0,04	0,06	0,23	0,37	0,42	0,34	0,38	0,17	0,08	0,04	0,03	4,93
PERCENTIL 25	0,03	0,07	0,26	0,61	1,36	1,52	0,90	0,65	0,33	0,15	0,07	0,04	8,57
MEDIANA	0,07	0,38	1,11	2,15	2,89	2,49	1,64	1,04	0,54	0,26	0,12	0,07	15,92
PERCENTIL 75	0,24	1,18	3,24	5,26	5,17	4,77	3,06	2,15	1,07	0,49	0,22	0,11	26,90
PERCENTIL 90	0,55	2,12	5,04	8,04	7,94	7,86	4,49	2,96	1,45	0,69	0,31	0,16	37,44
DESVIACIÓN TÍPICA	0,58	1,17	2,43	4,01	3,32	3,06	1,76	1,16	0,53	0,25	0,11	0,07	14,37
COEFICIENTE DE VARIACIÓN	2,06	1,43	1,17	1,10	0,89	0,87	0,80	0,79	0,72	0,74	0,74	0,84	0,75
COEFICIENTE DE SESGO	3,27	2,94	1,71	2,01	1,34	1,47	1,11	1,42	0,78	1,15	1,27	2,94	1,27
COEF. AUTOCORRELACIÓN													-0,12

AÑO	OCT	NOV	DIC	ENE	FEB	MAR	ABR	MAY	JUN	JUL	AGO	SEP	ANUAL
1940/41	0,31	0,99	0,36	2,88	7,90	6,25	2,30	4,40	1,45	0,38	0,14	0,08	27,43
1941/42	0,03	0,28	0,14	0,16	0,14	2,73	1,61	0,72	0,34	0,15	0,07	0,06	6,43
1942/43	0,71	0,36	2,62	7,92	2,04	2,60	1,34	0,52	0,15	0,08	0,05	0,51	18,90
1943/44	1,73	0,90	0,65	0,31	0,25	0,08	0,27	0,19	0,15	0,09	0,06	0,09	4,76
1944/45	0,19	0,13	0,33	0,74	3,07	0,28	0,09	0,06	0,04	0,03	0,02	0,01	4,99
1945/46	0,08	0,39	4,56	1,14	0,64	1,72	3,77	4,14	1,42	0,32	0,11	0,08	18,38
1946/47	0,06	0,12	1,06	0,48	5,80	10,93	2,90	0,85	0,41	0,16	0,07	0,17	23,01
1947/48	0,26	0,12	0,18	7,80	3,14	1,47	0,35	1,06	0,53	0,14	0,06	0,04	15,13
1948/49	0,07	0,04	1,41	0,57	0,19	0,73	0,20	0,06	0,04	0,03	0,01	0,27	3,63
1949/50	0,12	0,55	0,52	0,26	2,05	0,83	0,22	2,27	0,83	0,23	0,07	0,03	7,99
1950/51	0,02	0,03	0,19	1,53	5,26	7,09	3,51	1,91	0,89	0,43	0,20	0,09	21,16
1951/52	0,04	1,24	1,25	1,81	1,11	0,90	1,26	0,75	0,33	0,16	0,07	0,03	8,96
1952/53	0,06	0,24	3,44	4,90	2,44	1,39	0,84	0,54	0,25	0,14	0,06	0,03	14,34
1953/54	0,01	0,02	0,71	0,78	1,85	2,90	1,37	0,73	0,34	0,16	0,07	0,03	8,98
1954/55	0,01	0,18	0,49	1,56	4,14	3,49	1,81	0,94	0,44	0,22	0,10	0,04	13,43
1955/56	0,02	1,38	2,57	5,27	4,23	4,29	4,44	2,65	1,25	0,60	0,27	0,12	27,10
1956/57	0,06	0,03	0,03	0,12	0,39	0,46	0,24	0,18	0,09	0,06	0,03	0,01	1,71
1957/58	0,00	0,01	0,06	0,45	1,68	2,34	2,93	1,44	0,69	0,34	0,15	0,07	10,16
1958/59	0,03	0,03	2,36	3,63	2,14	2,36	1,46	1,01	0,54	0,26	0,12	0,10	14,05
1959/60	0,13	1,15	6,98	7,11	8,05	6,90	3,36	1,61	0,73	0,36	0,16	0,07	36,62
1960/61	0,69	4,13	5,26	5,42	3,05	1,98	0,90	0,49	0,27	0,14	0,06	0,04	22,42
1961/62	0,11	1,92	4,97	11,02	4,22	5,39	4,16	2,26	0,99	0,48	0,22	0,10	35,83
1962/63	0,04	0,05	0,17	4,04	4,59	4,53	2,71	1,38	0,63	0,31	0,14	0,06	18,66
1963/64	0,03	1,45	4,66	3,07	3,88	8,22	4,62	2,25	1,03	0,50	0,23	0,10	30,04
1964/65	0,05	0,02	0,02	0,22	0,83	2,38	1,45	0,67	0,30	0,14	0,07	0,03	6,17
1965/66	0,45	1,25	2,10	6,16	12,38	8,36	4,42	2,21	1,01	0,49	0,22	0,10	39,16
1966/67	0,26	1,82	1,17	1,37	2,00	2,25	1,02	0,71	0,35	0,17	0,08	0,03	11,21
1967/68	0,01	0,16	0,31	0,34	1,80	1,82	1,76	1,65	0,69	0,34	0,15	0,07	9,10
1968/69	0,03	0,78	2,16	5,23	5,56	8,62	4,85	2,54	1,21	0,60	0,27	0,13	31,99
1969/70	0,08	0,09	0,15	5,92	4,88	2,96	1,31	0,73	0,34	0,17	0,08	0,03	16,74
1970/71	0,01	0,02	0,18	1,82	2,11	1,42	3,35	3,85	2,21	1,22	0,59	0,26	17,05
1971/72	0,11	0,06	0,06	0,43	3,26	3,39	1,65	0,83	0,37	0,18	0,08	0,05	10,48
1972/73	0,47	1,19	2,56	4,76	3,36	2,00	0,90	0,90	0,51	0,25	0,12	0,05	17,08
1973/74	0,05	0,09	0,15	2,82	4,30	3,45	1,95	1,00	0,49	0,34	0,15	0,07	14,85
1974/75	0,03	0,04	0,05	0,46	1,50	2,60	1,33	0,68	0,37	0,18	0,08	0,05	7,37
1975/76	0,27	0,53	0,93	0,63	1,10	0,73	0,55	0,29	0,13	0,07	0,03	0,02	5,30
1976/77	0,19	0,66	1,44	3,10	6,15	4,43	2,48	1,16	0,69	0,35	0,16	0,07	20,86
1977/78	0,07	0,05	2,80	4,96	7,27	9,28	3,83	2,03	0,97	0,48	0,22	0,10	32,05
1978/79	0,04	0,07	4,71	10,36	13,45	8,52	6,28	3,04	1,40	0,68	0,31	0,14	48,99
1979/80	0,25	0,49	0,79	1,78	2,56	1,97	1,42	1,79	0,79	0,38	0,18	0,08	12,47
1980/81	0,03	0,05	0,07	0,15	0,08	0,24	0,55	0,33	0,17	0,08	0,04	0,02	1,81
1981/82	0,19	0,09	1,05	4,25	2,76	1,70	0,80	0,38	0,22	0,10	0,05	0,03	11,62
1982/83	0,31	2,12	3,74	2,54	1,79	1,67	1,33	1,91	0,94	0,45	0,21	0,10	17,10
1983/84	0,04	0,46	1,72	2,23	2,06	2,59	2,08	1,23	0,73	0,36	0,16	0,07	13,73
1984/85	0,15	3,08	3,93	4,56	8,96	6,34	4,19	2,33	1,88	0,81	0,37	0,16	36,76
1985/86	0,07	0,04	0,24	1,35	2,81	3,05	1,55	0,80	0,36	0,17	0,08	0,17	10,68
1986/87	0,16	0,20	0,31	0,77	2,09	1,95	1,34	0,77	0,34	0,17	0,08	0,06	8,24
1987/88	2,57	3,37	5,22	7,33	7,21	3,52	1,97	1,85	1,39	1,07	0,47	0,21	36,19
1988/89	0,10	0,08	0,15	0,13	0,10	0,28	0,42	0,38	0,38	0,17	0,08	0,03	2,29
1989/90	0,02	1,00	10,45	9,44	5,69	2,99	1,70	0,85	0,41	0,20	0,09	0,04	32,89
1990/91	0,13	0,64	0,87	1,60	1,42	6,22	3,07	1,52	0,69	0,33	0,15	0,07	16,70
1991/92	0,04	0,16	0,14	0,18	0,10	0,07	0,42	0,17	0,12	0,06	0,03	0,02	1,49
1992/93	0,02	0,06	1,40	1,07	0,63	0,75	0,42	1,03	1,46	0,71	0,32	0,15	8,03
1993/94	1,90	2,12	1,50	3,62	2,70	1,89	0,78	0,65	0,43	0,21	0,09	0,04	15,93
1994/95	0,03	0,40	0,68	2,08	2,98	2,89	1,18	0,61	0,28	0,16	0,07	0,03	11,39
1995/96	0,02	0,86	4,62	22,31	13,76	7,71	3,99	2,23	1,03	0,50	0,23	0,11	57,36
1996/97	0,05	0,11	2,70	7,42	3,82	2,03	0,86	0,50	1,23	0,53	0,25	0,13	19,65
1997/98	0,09	2,21	4,14	5,74	3,81	2,18	2,36	2,17	1,32	0,60	0,27	0,13	25,02
1998/99	0,08	0,05	0,03	0,16	0,12	0,26	0,20	0,42	0,22	0,10	0,05	0,09	1,79
1999/00	1,07	1,89	2,06	2,01	1,19	0,64	1,63	2,92	1,39	0,67	0,31	0,14	15,92
2000/01	0,06	1,69	11,56	16,35	13,94	15,93	7,33	3,60	1,61	0,78	0,36	0,16	73,37
2001/02	0,10	0,10	0,06	0,34	0,74	2,05	1,21	0,59	0,28	0,14	0,06	0,06	5,72
2002/03	0,25	1,22	6,18	11,48	7,08	6,31	4,37	2,66	1,19	0,58	0,27	0,12	41,72
2003/04	0,30	1,74	4,28	4,14	2,77	2,15	1,25	0,68	0,31	0,15	0,07	0,05	17,90
2004/05	0,23	0,52	1,52	1,92	1,34	1,12	1,80	0,84	0,38	0,19	0,08	0,04	9,99
2005/06	0,03	0,21	0,41	0,57	0,72	2,06	2,24	1,21	0,54	0,26	0,12	0,06	8,44
2006/07	2,61	7,44	7,66	4,26	5,83	4,84	2,47	1,69	1,01	0,50	0,23	0,10	38,65
2007/08	0,06	0,04	0,04	0,24	0,31	0,31	0,78	1,32	1,09	0,49	0,22	0,10	5,00
2008/09	0,05	0,04	0,54	1,28	3,31	2,40	1,01	0,50	0,24	0,11	0,05	0,02	9,55
2009/10	0,04	0,95	6,68	11,27	8,16	11,11	6,31	3,32	1,59	0,77	0,35	0,16	50,70
2010/11	0,12	0,67	4,06	6,20	4,21	4,24	3,01	2,11	0,93	0,44	0,20	0,09	26,29
2011/12	0,05	0,76	0,99	0,60	0,46	0,24	0,23	0,40	0,16	0,08	0,04	0,02	4,03
2012/13	0,02	0,14	0,94	3,90	4,78	6,94	5,60	2,69	1,20	0,58	0,26	0,12	27,17
2013/14	0,46	2,42	2,65	8,34	9,96	7,42	7,30	3,23	1,46	0,70	0,32	0,15	44,41
2014/15	0,49	2,63	3,39	2,84	7,62	3,76	1,81	1,09	0,48	0,23	0,10	0,05	24,50
2015/16	2,88	1,07	0,43	6,80	7,51	3,70	5,84	6,11	1,97	0,42	0,14	0,07	36,92
2016/17	0,05	0,08	0,06	0,05	3,77	1,36	0,33	0,39	0,27	0,07	0,03	0,02	6,49
2017/18	0,01	0,05	1,48	0,73	0,83	5,74	2,66	1,54	1,90	0,91	0,24	0,08	16,17

APORTACIÓN INTERCUENCA - CAMBIO CLIMÁTICO (Serie completa)
Masa 30400110.- Río Corcos desde cabecera hasta confluencia con río Esla

	OCT	NOV	DIC	ENE	FEB	MAR	ABR	MAY	JUN	JUL	AGO	SEP	AÑO
MÍNIMO	0,00	0,00	0,00	0,00	0,01	0,01	0,01	0,01	0,00	0,00	0,00	0,00	0,20
MÁXIMO	2,20	6,00	8,80	13,97	12,49	9,94	5,02	3,10	1,45	0,90	0,35	0,15	46,03
PROMEDIO	0,15	0,58	1,28	2,37	2,51	2,35	1,49	0,95	0,46	0,21	0,09	0,05	12,47
PERCENTIL 10	0,01	0,01	0,02	0,06	0,08	0,12	0,08	0,09	0,04	0,02	0,00	0,01	1,07
PERCENTIL 25	0,01	0,02	0,07	0,29	0,47	0,62	0,55	0,32	0,17	0,06	0,03	0,02	4,45
MEDIANA	0,04	0,06	0,35	1,36	1,85	1,69	1,06	0,65	0,30	0,13	0,06	0,03	10,63
PERCENTIL 75	0,09	0,76	1,74	3,67	3,46	3,40	2,22	1,56	0,73	0,36	0,16	0,08	16,96
PERCENTIL 90	0,32	1,42	3,90	5,80	5,66	5,82	3,47	1,94	1,00	0,49	0,21	0,10	28,67
DESVIACIÓN TÍPICA	0,35	1,09	1,87	2,80	2,56	2,19	1,30	0,77	0,39	0,19	0,09	0,04	10,64
COEFICIENTE DE VARIACIÓN	2,41	1,88	1,47	1,18	1,02	0,93	0,87	0,81	0,85	0,92	0,92	0,83	0,85
COEFICIENTE DE SESGO	4,22	2,95	1,85	1,91	1,65	1,14	0,90	0,68	0,81	1,04	0,83	0,70	1,02
COEF. AUTOCORRELACIÓN													0,03

AÑO	OCT	NOV	DIC	ENE	FEB	MAR	ABR	MAY	JUN	JUL	AGO	SEP	ANUAL
1940/41	0,09	0,26	0,13	0,63	5,62	2,77	0,88	1,55	0,45	0,12	0,03	0,01	12,53
1941/42	0,00	0,25	0,08	0,07	0,07	1,53	0,50	0,22	0,07	0,02	0,01	0,01	2,83
1942/43	0,07	0,04	0,53	2,23	0,33	0,28	0,29	0,10	0,01	0,00	0,00	0,09	3,99
1943/44	0,37	0,20	0,06	0,02	0,01	0,01	0,05	0,02	0,05	0,03	0,01	0,02	0,85
1944/45	0,05	0,02	0,08	0,42	0,34	0,06	0,01	0,01	0,00	0,00	0,00	0,00	0,98
1945/46	0,01	0,03	0,42	0,15	0,02	0,31	1,47	1,86	0,39	0,04	0,00	0,01	4,69
1946/47	0,01	0,02	0,15	0,09	3,45	6,05	1,01	0,41	0,19	0,04	0,01	0,03	11,44
1947/48	0,02	0,02	0,04	3,85	0,48	0,10	0,08	0,57	0,18	0,02	0,01	0,01	5,38
1948/49	0,01	0,00	0,26	0,12	0,01	0,04	0,02	0,01	0,01	0,00	0,00	0,11	0,58
1949/50	0,04	0,06	0,10	0,05	0,43	0,18	0,04	0,22	0,11	0,03	0,00	0,00	1,26
1950/51	0,00	0,01	0,05	1,38	4,90	5,25	1,86	1,15	0,66	0,29	0,13	0,06	15,73
1951/52	0,02	1,03	1,02	1,63	1,28	2,01	3,28	1,88	0,73	0,36	0,16	0,07	13,47
1952/53	0,04	0,10	1,77	2,86	1,60	0,84	0,66	0,38	0,17	0,09	0,04	0,02	8,56
1953/54	0,01	0,01	0,10	0,35	1,12	1,84	0,69	0,58	0,30	0,13	0,06	0,03	5,21
1954/55	0,01	0,05	0,24	1,69	3,85	3,50	1,61	0,79	0,35	0,17	0,08	0,04	12,38
1955/56	0,01	0,83	2,53	5,53	3,75	7,16	5,02	2,38	1,17	0,56	0,26	0,12	29,33
1956/57	0,05	0,02	0,01	0,02	0,23	0,37	0,19	0,12	0,05	0,02	0,01	0,00	1,10
1957/58	0,00	0,00	0,07	1,16	2,56	4,09	3,37	1,57	0,88	0,48	0,20	0,09	14,48
1958/59	0,04	0,02	0,43	1,28	0,60	2,36	1,17	1,20	0,68	0,32	0,14	0,07	8,32
1959/60	0,11	1,28	6,83	5,64	7,30	5,62	2,62	1,72	0,93	0,42	0,19	0,09	32,73
1960/61	2,20	6,00	4,95	5,79	2,99	1,81	1,09	0,54	0,29	0,14	0,06	0,04	25,91
1961/62	0,27	3,77	5,06	9,66	3,06	6,85	3,61	1,42	0,64	0,31	0,14	0,06	34,85
1962/63	0,03	0,02	0,06	3,73	4,06	5,79	3,59	1,57	0,75	0,36	0,16	0,08	20,20
1963/64	0,03	3,10	5,01	2,49	5,16	6,81	3,25	1,45	0,72	0,34	0,16	0,07	28,60
1964/65	0,04	0,02	0,01	0,19	0,47	2,20	0,94	0,40	0,18	0,09	0,04	0,02	4,60
1965/66	0,29	1,84	3,09	6,07	12,49	5,31	4,26	1,92	0,94	0,45	0,20	0,09	36,94
1966/67	0,28	1,21	0,80	1,09	1,37	1,43	0,55	0,74	0,30	0,15	0,07	0,03	8,02
1967/68	0,01	0,03	0,11	0,21	2,19	1,37	3,10	2,75	0,89	0,45	0,20	0,09	11,40
1968/69	0,04	0,17	0,50	2,37	3,26	5,87	2,39	1,77	1,15	0,51	0,23	0,11	18,35
1969/70	0,04	0,02	0,03	4,91	3,37	1,68	0,73	0,44	0,19	0,09	0,04	0,02	11,56
1970/71	0,01	0,01	0,07	0,79	0,86	0,73	1,68	1,64	1,30	0,56	0,25	0,11	8,00
1971/72	0,05	0,02	0,01	0,31	3,20	2,44	0,92	0,51	0,21	0,11	0,05	0,02	7,85
1972/73	0,02	0,03	0,19	1,28	1,35	0,66	0,29	0,70	0,32	0,15	0,07	0,03	5,08
1973/74	0,03	0,06	0,12	1,97	3,67	2,42	1,18	0,57	0,26	0,14	0,06	0,03	10,50
1974/75	0,01	0,12	0,12	0,49	0,79	1,70	0,63	0,30	0,13	0,07	0,03	0,01	4,40
1975/76	0,01	0,01	0,04	0,03	0,18	0,15	0,06	0,03	0,01	0,01	0,00	0,01	0,54
1976/77	0,08	0,43	0,56	2,31	4,76	2,87	1,41	0,63	0,32	0,15	0,07	0,03	13,63
1977/78	0,02	0,01	1,39	4,15	6,91	6,25	2,29	1,99	0,79	0,38	0,17	0,08	24,42
1978/79	0,03	0,02	3,80	7,73	11,80	6,24	4,59	1,82	0,83	0,41	0,19	0,08	37,55
1979/80	0,25	0,64	0,88	1,52	2,32	2,08	1,55	1,53	0,61	0,29	0,13	0,06	11,86
1980/81	0,03	0,02	0,06	0,27	0,14	0,61	0,60	0,45	0,21	0,10	0,04	0,02	2,55
1981/82	0,17	0,05	0,38	2,47	2,28	1,42	0,58	0,26	0,11	0,06	0,03	0,02	7,81
1982/83	0,13	1,11	2,63	1,34	1,80	1,36	2,00	2,78	1,06	0,50	0,23	0,10	15,04
1983/84	0,04	0,03	0,26	0,67	1,26	1,21	1,04	0,66	0,36	0,16	0,07	0,03	5,80
1984/85	0,11	3,24	3,46	4,12	6,62	3,33	2,76	1,41	0,86	0,37	0,17	0,08	26,52
1985/86	0,03	0,02	0,19	1,19	3,00	2,27	1,01	0,51	0,22	0,11	0,05	0,04	8,64
1986/87	0,02	0,02	0,04	0,38	1,74	1,28	1,29	0,58	0,24	0,12	0,06	0,03	5,80
1987/88	1,30	1,70	3,41	5,83	4,59	1,83	1,64	2,01	1,21	0,90	0,35	0,15	24,92
1988/89	0,07	0,04	0,02	0,02	0,01	0,01	0,02	0,01	0,00	0,00	0,00	0,00	0,20
1989/90	0,00	0,23	5,96	4,60	3,33	1,51	0,92	0,41	0,18	0,09	0,04	0,02	17,30
1990/91	0,03	0,21	0,48	1,68	1,26	5,04	1,32	0,64	0,28	0,14	0,06	0,03	11,17
1991/92	0,01	0,02	0,02	0,04	0,02	0,01	0,12	0,03	0,02	0,01	0,00	0,00	0,31
1992/93	0,00	0,00	0,20	0,15	0,10	0,21	0,09	0,20	0,30	0,11	0,05	0,03	1,44
1993/94	0,65	0,80	0,85	3,61	2,05	1,44	0,50	0,43	0,25	0,11	0,05	0,02	10,76
1994/95	0,01	0,06	0,09	0,79	1,23	1,08	0,33	0,16	0,07	0,04	0,02	0,01	3,89
1995/96	0,00	0,31	2,80	13,97	5,29	3,43	1,92	1,30	0,54	0,27	0,12	0,05	29,99
1996/97	0,02	0,01	0,56	2,38	1,23	0,60	0,23	0,12	0,16	0,06	0,03	0,01	5,42
1997/98	0,04	1,46	2,52	3,69	2,20	1,19	1,98	1,29	0,97	0,36	0,17	0,08	15,95
1998/99	0,05	0,02	0,01	0,10	0,06	0,12	0,06	0,07	0,03	0,01	0,01	0,02	0,54
1999/00	0,66	1,30	1,19	1,12	0,86	0,54	3,67	3,10	1,17	0,57	0,26	0,12	14,55
2000/01	0,05	0,98	8,80	12,27	8,11	9,94	2,88	1,68	0,72	0,36	0,16	0,07	46,03
2001/02	0,04	0,04	0,02	0,18	0,19	1,26	0,76	0,35	0,15	0,07	0,03	0,02	3,12
2002/03	0,09	1,03	5,09	7,24	5,74	4,49	2,59	1,45	0,62	0,31	0,14	0,06	28,85
2003/04	0,23	1,40	3,40	3,22	2,04	2,08	1,19	0,65	0,27	0,13	0,06	0,03	14,70
2004/05	0,03	0,09	0,26	0,44	0,31	0,38	0,86	0,34	0,15	0,07	0,03	0,01	2,99
2005/06	0,05	0,54	0,64	1,18	1,12	2,37	1,47	0,73	0,30	0,15	0,07	0,03	8,65
2006/07	1,73	4,66	4,12	2,18	3,24	3,04	1,96	1,81	1,39	0,60	0,27	0,12	25,13
2007/08	0,07	0,03	0,02	0,06	0,07	0,06	0,73	1,39	1,45	0,51	0,23	0,10	4,73
2008/09	0,05	0,03	0,33	0,86	1,78	1,32	0,57	0,28	0,12	0,06	0,03	0,01	5,44
2009/10	0,01	0,43	3,20	5,71	4,61	5,27	2,96	1,83	0,89	0,41	0,19	0,08	25,59
2010/11	0,04	0,15	1,67	4,14	2,16	2,52	1,69	1,04	0,43	0,20	0,09	0,04	14,18
2011/12	0,02	0,42	0,43	0,28	0,46	0,19	0,13	0,31	0,10	0,05	0,02	0,01	2,44
2012/13	0,02	0,22	1,02	2,97	3,20	4,39	4,45	2,07	0,91	0,43	0,19	0,09	19,97
2013/14	0,38	1,39	1,60	5,84	5,76	3,47	3,87	1,38	0,62	0,29	0,13	0,06	24,80
2014/15	0,14	1,17	1,93	1,66	3,47	1,35	0,83	0,65	0,24	0,11	0,05	0,03	11,63
2015/16	0,41	0,20	0,06	1,80	1,91	0,87	3,42	2,07	0,50	0,05	0,01	0,00	11,29
2016/17	0,01	0,01	0,00	0,00	0,32	0,11	0,01	0,03	0,02	0,01	0,00	0,00	0,54
2017/18	0,00	0,00	0,07	0,05	0,08	2,38	0,63	0,24	0,18	0,08	0,02	0,00	3,74

APORTACIÓN INTERCUENCA - CAMBIO CLIMÁTICO (Serie completa)

Masa 30400111.- Arroyo de Riocamba desde cabecera hasta confluencia con río Cea

	OCT	NOV	DIC	ENE	FEB	MAR	ABR	MAY	JUN	JUL	AGO	SEP	AÑO
MÍNIMO	0,00	0,00	0,00	0,00	0,00	0,00	0,00	0,00	0,00	0,00	0,00	0,00	0,06
MÁXIMO	0,62	2,28	2,11	6,08	5,67	3,24	2,18	1,30	0,72	0,43	0,16	0,08	16,38
PROMEDIO	0,06	0,18	0,41	0,84	0,92	0,81	0,58	0,37	0,19	0,09	0,04	0,03	4,52
PERCENTIL 10	0,00	0,00	0,01	0,01	0,02	0,02	0,02	0,02	0,01	0,00	0,00	0,00	0,22
PERCENTIL 25	0,01	0,01	0,02	0,08	0,08	0,17	0,12	0,07	0,03	0,02	0,01	0,01	1,13
MEDIANA	0,02	0,03	0,08	0,35	0,52	0,46	0,35	0,24	0,11	0,05	0,03	0,02	2,88
PERCENTIL 75	0,04	0,16	0,50	1,12	1,23	1,22	0,96	0,61	0,31	0,14	0,07	0,05	6,35
PERCENTIL 90	0,19	0,38	1,33	2,50	2,35	2,33	1,51	0,87	0,42	0,20	0,10	0,06	11,23
DESVIACIÓN TÍPICA	0,10	0,39	0,61	1,14	1,14	0,89	0,59	0,34	0,18	0,08	0,04	0,02	4,36
COEFICIENTE DE VARIACIÓN	1,86	2,11	1,51	1,35	1,24	1,09	1,01	0,92	0,95	0,96	0,92	0,83	0,96
COEFICIENTE DE SESGO	3,41	3,56	1,65	2,09	2,11	1,30	1,02	0,82	1,04	1,28	0,73	0,64	1,02
COEF. AUTOCORRELACIÓN													0,09

AÑO	OCT	NOV	DIC	ENE	FEB	MAR	ABR	MAY	JUN	JUL	AGO	SEP	ANUAL
1940/41	0,02	0,04	0,02	0,38	1,00	0,56	0,32	0,62	0,25	0,08	0,02	0,01	3,31
1941/42	0,00	0,04	0,02	0,01	0,01	0,10	0,12	0,08	0,03	0,01	0,00	0,00	0,41
1942/43	0,00	0,00	0,02	0,35	0,12	0,07	0,08	0,05	0,01	0,00	0,00	0,03	0,73
1943/44	0,07	0,03	0,02	0,01	0,01	0,01	0,01	0,01	0,00	0,00	0,00	0,00	0,18
1944/45	0,00	0,00	0,00	0,01	0,02	0,01	0,00	0,00	0,00	0,00	0,00	0,00	0,06
1945/46	0,00	0,00	0,05	0,05	0,01	0,03	0,32	0,49	0,24	0,06	0,01	0,00	1,27
1946/47	0,00	0,00	0,01	0,01	0,56	1,33	0,47	0,18	0,08	0,03	0,01	0,00	2,68
1947/48	0,00	0,00	0,00	0,38	0,21	0,06	0,03	0,10	0,06	0,01	0,00	0,00	0,87
1948/49	0,00	0,00	0,04	0,03	0,01	0,01	0,00	0,00	0,00	0,00	0,00	0,03	0,13
1949/50	0,02	0,01	0,02	0,01	0,07	0,03	0,01	0,03	0,02	0,01	0,00	0,00	0,24
1950/51	0,00	0,00	0,01	0,20	1,46	1,84	0,58	0,40	0,24	0,10	0,06	0,03	4,92
1951/52	0,01	0,27	0,28	0,45	0,32	1,01	1,33	0,80	0,27	0,15	0,08	0,04	5,00
1952/53	0,02	0,04	0,45	0,66	0,33	0,17	0,32	0,15	0,09	0,04	0,02	0,01	2,30
1953/54	0,01	0,00	0,03	0,14	0,29	0,62	0,19	0,23	0,14	0,05	0,03	0,01	1,74
1954/55	0,01	0,01	0,03	0,44	1,24	1,23	0,51	0,25	0,13	0,07	0,04	0,02	3,98
1955/56	0,01	0,14	0,70	1,82	1,10	3,15	1,99	0,87	0,41	0,23	0,12	0,06	10,60
1956/57	0,03	0,01	0,01	0,01	0,03	0,04	0,02	0,01	0,00	0,00	0,00	0,00	0,17
1957/58	0,00	0,00	0,01	0,26	0,61	1,43	1,14	0,65	0,38	0,21	0,09	0,05	4,82
1958/59	0,02	0,01	0,10	0,30	0,08	0,69	0,36	0,34	0,18	0,07	0,04	0,02	2,20
1959/60	0,01	0,16	2,04	2,19	3,17	2,32	0,97	0,90	0,42	0,19	0,10	0,05	12,52
1960/61	0,62	2,28	1,92	2,53	1,19	0,63	0,73	0,31	0,22	0,11	0,05	0,03	10,62
1961/62	0,07	1,18	1,99	3,87	1,12	3,24	1,77	0,57	0,32	0,16	0,09	0,05	14,43
1962/63	0,02	0,01	0,03	1,21	1,63	2,80	1,81	0,59	0,39	0,18	0,09	0,05	8,81
1963/64	0,02	1,17	2,01	0,81	2,72	3,22	1,28	0,56	0,45	0,19	0,10	0,05	12,58
1964/65	0,03	0,01	0,01	0,08	0,10	0,78	0,22	0,09	0,04	0,03	0,01	0,01	1,40
1965/66	0,08	0,58	1,21	2,84	5,67	1,49	2,18	0,78	0,53	0,23	0,12	0,06	15,78
1966/67	0,09	0,29	0,17	0,30	0,47	0,46	0,16	0,33	0,09	0,05	0,03	0,01	2,44
1967/68	0,01	0,01	0,02	0,03	0,60	0,28	1,24	1,03	0,24	0,14	0,07	0,04	3,69
1968/69	0,02	0,03	0,07	0,59	1,05	2,45	0,98	0,89	0,67	0,23	0,12	0,06	7,15
1969/70	0,03	0,01	0,01	1,87	1,12	0,46	0,22	0,20	0,07	0,04	0,02	0,01	4,08
1970/71	0,01	0,00	0,01	0,26	0,18	0,20	0,71	0,73	0,58	0,22	0,10	0,05	3,04
1971/72	0,02	0,01	0,01	0,09	0,97	0,83	0,25	0,19	0,07	0,04	0,02	0,01	2,50
1972/73	0,20	0,14	0,24	0,74	0,28	0,17	0,11	0,56	0,11	0,08	0,03	0,02	2,68
1973/74	0,01	0,02	0,04	0,78	1,31	0,92	0,42	0,22	0,10	0,06	0,03	0,02	3,92
1974/75	0,01	0,03	0,02	0,14	0,22	0,45	0,13	0,07	0,03	0,02	0,01	0,01	1,13
1975/76	0,02	0,01	0,00	0,01	0,02	0,01	0,00	0,00	0,00	0,00	0,00	0,02	0,10
1976/77	0,02	0,09	0,17	0,87	2,25	0,98	0,54	0,27	0,17	0,08	0,04	0,02	5,49
1977/78	0,01	0,01	0,47	1,90	3,36	2,31	1,04	0,84	0,35	0,17	0,09	0,05	10,60
1978/79	0,02	0,01	1,27	3,42	5,44	2,88	1,87	0,72	0,38	0,21	0,11	0,06	16,38
1979/80	0,22	0,29	0,40	0,79	1,14	1,21	0,87	0,67	0,24	0,09	0,07	0,08	6,07
1980/81	0,01	0,01	0,01	0,03	0,02	0,09	0,07	0,06	0,02	0,01	0,01	0,00	0,34
1981/82	0,03	0,01	0,14	0,66	0,71	0,28	0,15	0,06	0,03	0,02	0,01	0,01	2,11
1982/83	0,04	0,32	0,92	0,27	0,88	0,38	1,27	1,30	0,38	0,19	0,10	0,05	6,12
1983/84	0,02	0,01	0,07	0,15	0,30	0,34	0,31	0,21	0,11	0,05	0,02	0,01	1,61
1984/85	0,03	1,09	1,17	1,82	2,93	1,21	1,52	0,57	0,40	0,17	0,09	0,05	11,05
1985/86	0,02	0,01	0,07	0,33	1,17	0,60	0,34	0,15	0,07	0,04	0,02	0,02	2,85
1986/87	0,04	0,04	0,02	0,18	0,30	0,24	0,55	0,17	0,11	0,11	0,06	0,07	1,89
1987/88	0,32	0,36	1,12	2,55	1,75	0,57	0,96	1,23	0,72	0,43	0,16	0,08	10,25
1988/89	0,16	0,17	0,15	0,13	0,07	0,07	0,04	0,03	0,02	0,00	0,00	0,00	0,84
1989/90	0,00	0,05	2,05	1,74	1,27	0,48	0,44	0,20	0,09	0,05	0,03	0,01	6,43
1990/91	0,02	0,07	0,05	0,35	0,05	0,70	0,02	0,07	0,08	0,03	0,02	0,02	1,49
1991/92	0,03	0,01	0,01	0,01	0,00	0,00	0,03	0,00	0,00	0,00	0,00	0,00	0,10
1992/93	0,00	0,01	0,12	0,08	0,07	0,06	0,02	0,05	0,03	0,01	0,01	0,02	0,48
1993/94	0,20	0,22	0,20	1,17	0,83	0,38	0,15	0,21	0,11	0,04	0,02	0,01	3,55
1994/95	0,01	0,02	0,03	0,18	0,33	0,22	0,06	0,03	0,02	0,01	0,01	0,00	0,90
1995/96	0,00	0,07	0,81	6,08	1,74	1,30	0,81	0,64	0,24	0,13	0,07	0,04	11,91
1996/97	0,04	0,04	0,18	0,55	0,32	0,19	0,10	0,11	0,19	0,06	0,05	0,02	1,87
1997/98	0,01	0,42	0,83	1,32	0,63	0,36	0,92	0,44	0,38	0,12	0,06	0,03	5,52
1998/99	0,04	0,03	0,02	0,01	0,00	0,00	0,00	0,00	0,00	0,00	0,00	0,03	0,15
1999/00	0,22	0,32	0,33	0,34	0,26	0,18	1,89	1,14	0,33	0,18	0,10	0,05	5,34
2000/01	0,09	0,32	2,11	3,49	2,07	2,36	0,47	0,34	0,17	0,13	0,07	0,06	11,67
2001/02	0,14	0,09	0,11	0,11	0,06	0,32	0,14	0,05	0,02	0,01	0,01	0,02	1,09
2002/03	0,02	0,21	1,74	2,93	2,51	1,62	1,24	0,53	0,26	0,14	0,08	0,04	11,29
2003/04	0,20	0,32	0,51	0,48	0,35	0,46	0,23	0,14	0,07	0,05	0,05	0,04	2,91
2004/05	0,01	0,02	0,06	0,07	0,05	0,07	0,17	0,05	0,02	0,01	0,01	0,00	0,56
2005/06	0,02	0,13	0,18	0,33	0,38	0,85	0,47	0,23	0,09	0,05	0,03	0,01	2,78
2006/07	0,48	1,74	1,48	0,83	1,63	1,28	0,88	1,00	0,67	0,23	0,12	0,06	10,39
2007/08	0,04	0,02	0,01	0,02	0,02	0,01	0,24	0,56	0,43	0,11	0,06	0,03	1,57
2008/09	0,02	0,01	0,06	0,18	0,35	0,30	0,12	0,06	0,03	0,01	0,01	0,00	1,13
2009/10	0,00	0,11	1,25	2,49	2,28	2,49	1,06	0,76	0,43	0,18	0,10	0,05	11,20
2010/11	0,03	0,04	0,45	1,33	0,89	1,01	0,63	0,39	0,15	0,08	0,04	0,02	5,07
2011/12	0,01	0,12	0,10	0,06	0,12	0,04	0,03	0,10	0,02	0,01	0,01	0,00	0,62
2012/13	0,01	0,07	0,28	0,98	1,12	1,95	1,70	0,87	0,36	0,18	0,09	0,05	7,68
2013/14	0,18	0,40	0,67	2,40	2,70	1,41	1,50	0,46	0,23	0,13	0,07	0,04	10,19
2014/15	0,05	0,35	0,51	0,52	1,24	0,34	0,33	0,24	0,08	0,04	0,02	0,01	3,74
2015/16	0,07	0,05	0,02	0,53	0,62	0,27	0,95	0,68	0,21	0,05	0,01	0,00	3,47
2016/17	0,00	0,00	0,00	0,00	0,03	0,01	0,00	0,00	0,00	0,00	0,00	0,00	0,06
2017/18	0,00	0,00	0,00	0,00	0,03	0,62	0,36	0,09	0,12	0,04	0,00	0,00	1,26

APORTACIÓN INTERCUENCA - CAMBIO CLIMÁTICO (Serie completa)

Masa 30400112.- Río Urbel desde cabecera hasta confluencia con río Arlanzón, y arroyos Embid y de San Pantaleón

	OCT	NOV	DIC	ENE	FEB	MAR	ABR	MAY	JUN	JUL	AGO	SEP	AÑO
MÍNIMO	0,00	0,01	0,02	0,02	0,01	0,02	0,14	0,08	0,05	0,02	0,01	0,00	0,72
MÁXIMO	2,08	12,90	28,43	26,83	26,71	22,93	18,40	22,54	10,25	3,07	1,30	2,05	108,47
PROMEDIO	0,23	1,07	2,79	5,75	6,31	5,89	4,17	2,85	1,44	0,55	0,23	0,14	31,44
PERCENTIL 10	0,02	0,04	0,09	0,27	0,41	0,54	0,50	0,39	0,20	0,08	0,04	0,02	4,95
PERCENTIL 25	0,04	0,08	0,24	0,77	1,57	1,62	1,47	0,96	0,45	0,19	0,08	0,04	14,05
MEDIANA	0,07	0,30	1,03	3,25	4,23	4,08	2,73	1,86	0,95	0,38	0,15	0,08	25,50
PERCENTIL 75	0,19	1,00	3,68	7,67	9,58	8,30	6,32	3,57	1,63	0,65	0,30	0,17	43,46
PERCENTIL 90	0,60	2,71	6,40	16,46	14,90	14,28	9,41	6,41	3,08	1,27	0,51	0,28	66,43
DESVIACIÓN TÍPICA	0,39	2,23	4,54	7,00	6,29	5,64	3,66	3,23	1,75	0,59	0,24	0,25	25,38
COEFICIENTE DE VARIACIÓN	1,71	2,09	1,63	1,22	1,00	0,96	0,88	1,13	1,21	1,07	1,00	1,72	0,81
COEFICIENTE DE SESGO	2,97	3,54	3,19	1,64	1,36	1,25	1,32	3,32	3,05	2,33	2,09	6,25	1,07
COEF. AUTOCORRELACIÓN													-0,01

AÑO	OCT	NOV	DIC	ENE	FEB	MAR	ABR	MAY	JUN	JUL	AGO	SEP	ANUAL
1940/41	2,08	2,75	1,42	4,21	18,60	14,29	9,91	22,54	10,25	3,07	0,79	0,19	90,08
1941/42	0,06	2,50	1,65	0,95	0,58	6,80	6,87	3,34	1,18	0,34	0,20	0,31	24,78
1942/43	0,49	0,31	1,09	5,80	3,76	2,17	2,52	1,30	0,31	0,08	0,03	0,28	18,16
1943/44	0,82	1,11	0,98	0,59	0,49	1,30	1,32	0,81	0,34	0,11	0,07	0,27	8,21
1944/45	0,54	0,38	0,57	0,43	3,09	2,12	0,53	0,18	0,13	0,08	0,08	0,04	8,17
1945/46	0,13	0,36	1,48	1,15	0,73	1,38	6,09	8,39	3,35	0,56	0,12	0,04	23,78
1946/47	0,02	0,16	0,51	0,71	9,64	18,87	6,33	2,07	1,02	0,30	0,09	0,41	40,13
1947/48	0,43	0,31	0,77	14,01	5,77	1,43	1,52	2,36	1,14	0,19	0,06	0,02	28,01
1948/49	0,05	0,06	0,68	0,80	0,37	0,73	0,55	0,26	0,25	0,13	0,03	2,05	5,95
1949/50	1,18	0,32	0,30	0,26	1,08	0,90	0,48	1,24	1,25	0,42	0,08	0,02	7,54
1950/51	0,01	0,01	0,10	1,00	5,01	11,65	4,39	3,15	1,64	0,65	0,29	0,13	28,02
1951/52	0,06	1,71	1,88	4,13	4,06	3,53	9,41	4,93	1,71	1,14	0,44	0,20	33,19
1952/53	0,12	0,14	0,98	5,22	3,84	1,95	1,46	0,73	0,33	0,15	0,07	0,03	15,01
1953/54	0,42	0,42	0,53	2,64	4,01	3,30	1,68	1,17	0,54	0,21	0,10	0,04	15,06
1954/55	0,02	0,02	0,10	1,26	6,60	5,72	2,49	1,20	0,60	0,25	0,12	0,06	18,44
1955/56	0,03	1,00	5,77	12,06	11,55	12,88	10,17	4,79	2,17	0,92	0,42	0,19	61,94
1956/57	0,09	0,11	0,12	0,45	0,83	0,59	0,34	0,27	0,14	0,07	0,03	0,01	3,06
1957/58	0,01	0,01	0,11	0,77	2,20	3,80	5,23	1,72	0,80	0,35	0,16	0,07	15,24
1958/59	0,06	0,05	1,31	3,13	1,76	4,37	3,01	2,22	1,24	0,50	0,24	0,17	18,05
1959/60	0,40	2,69	28,43	21,09	24,34	18,22	7,28	3,40	1,53	0,66	0,30	0,13	108,47
1960/61	1,84	9,37	15,96	17,33	6,73	3,48	1,52	0,74	0,36	0,15	0,07	0,03	57,59
1961/62	0,12	9,38	14,53	23,35	15,11	18,18	9,17	3,97	1,66	0,71	0,33	0,15	96,65
1962/63	0,07	0,05	0,18	6,00	7,80	9,07	6,58	2,67	1,21	0,52	0,24	0,11	34,50
1963/64	0,05	0,69	3,68	1,61	5,82	12,27	9,69	3,41	1,50	0,65	0,30	0,13	39,81
1964/65	0,06	0,03	0,02	0,08	0,13	1,59	1,25	0,46	0,20	0,09	0,04	0,02	3,97
1965/66	0,75	3,43	12,36	16,08	26,71	10,91	6,82	3,63	1,60	0,68	0,31	0,14	83,41
1966/67	1,04	12,90	5,26	5,81	4,41	4,91	2,68	1,71	0,79	0,33	0,15	0,07	40,05
1967/68	0,03	3,61	5,01	5,10	10,59	6,46	7,82	5,19	1,92	0,82	0,37	0,17	47,09
1968/69	0,08	0,04	0,07	0,27	0,42	4,80	6,28	3,95	2,04	0,80	0,37	0,19	19,29
1969/70	0,10	0,08	0,41	23,50	9,86	6,03	2,47	1,18	0,53	0,23	0,10	0,05	44,54
1970/71	0,02	0,01	0,02	0,52	0,44	0,45	1,89	10,10	8,43	2,89	1,30	0,58	26,67
1971/72	0,27	0,17	0,23	1,89	11,88	11,70	4,01	2,99	1,27	0,54	0,25	0,11	35,33
1972/73	0,28	0,43	1,63	4,76	5,41	2,51	1,21	1,19	0,68	0,25	0,11	0,05	18,51
1973/74	0,03	0,04	0,07	1,19	3,79	6,61	6,10	2,51	1,07	0,48	0,22	0,10	22,19
1974/75	0,04	0,09	0,12	0,77	1,71	1,74	1,97	1,46	0,71	0,28	0,13	0,06	9,08
1975/76	0,03	0,08	0,40	0,32	0,95	0,48	0,46	0,25	0,11	0,07	0,03	0,04	3,21
1976/77	0,16	0,44	0,97	4,72	11,33	6,08	4,50	2,13	2,41	0,96	0,43	0,19	34,32
1977/78	0,16	0,10	2,63	7,27	13,53	14,26	7,74	6,66	2,62	1,08	0,49	0,22	56,77
1978/79	0,10	0,05	0,52	9,61	24,28	12,44	7,33	3,26	1,46	0,63	0,29	0,13	60,10
1979/80	0,35	1,67	2,24	3,37	2,53	3,66	4,24	5,54	3,17	1,24	0,56	0,25	28,82
1980/81	0,12	0,08	0,15	0,58	0,33	0,57	0,81	0,44	0,19	0,08	0,04	0,02	3,39
1981/82	0,01	0,01	0,26	1,85	1,53	1,13	0,50	0,22	0,12	0,05	0,02	0,01	5,71
1982/83	0,06	0,54	3,50	2,04	2,16	1,70	2,37	4,15	1,41	0,62	0,43	0,18	19,18
1983/84	0,08	0,04	0,54	1,29	3,28	4,45	3,36	2,10	1,53	0,55	0,25	0,11	17,58
1984/85	0,08	6,59	5,59	8,29	9,37	5,06	4,86	3,32	1,99	0,73	0,33	0,15	46,36
1985/86	0,07	0,04	0,09	0,33	3,18	3,80	2,16	1,10	0,47	0,20	0,09	0,05	11,58
1986/87	0,04	0,04	0,10	0,77	3,18	2,15	2,78	0,98	0,44	0,19	0,09	0,04	10,80
1987/88	0,14	0,45	1,45	8,02	9,39	4,37	10,35	7,25	2,92	1,35	0,59	0,26	46,53
1988/89	0,12	0,06	0,03	0,02	0,01	0,02	0,24	0,12	0,07	0,03	0,01	0,01	0,72
1989/90	0,00	0,05	5,64	8,01	5,90	2,57	2,17	1,05	0,48	0,20	0,09	0,04	26,23
1990/91	0,02	0,12	0,75	2,04	2,38	5,33	3,07	1,77	0,70	0,30	0,14	0,06	16,66
1991/92	0,03	0,20	0,14	0,22	0,11	0,17	2,35	0,75	0,79	0,43	0,17	0,08	5,44
1992/93	0,14	0,34	1,28	0,60	0,40	1,12	0,52	0,46	0,29	0,13	0,06	0,03	5,37
1993/94	0,75	0,72	1,19	7,35	4,50	3,59	1,29	0,95	0,49	0,20	0,09	0,04	21,15
1994/95	0,03	0,51	0,42	4,66	5,31	3,32	1,21	0,60	0,27	0,12	0,05	0,02	16,51
1995/96	0,01	0,08	3,72	26,83	13,71	8,73	7,67	3,34	1,41	0,61	0,28	0,12	66,51
1996/97	0,06	0,06	5,63	14,79	5,20	2,60	1,10	0,57	1,05	0,44	0,20	0,09	31,79
1997/98	0,05	3,10	12,96	9,92	5,32	2,93	2,29	1,28	0,76	0,28	0,13	0,06	39,07
1998/99	0,04	0,02	0,03	0,63	0,42	0,30	0,14	0,19	0,07	0,03	0,02	0,01	1,90
1999/00	0,39	2,58	6,37	4,64	2,23	1,20	3,81	3,15	1,17	0,50	0,23	0,10	26,36
2000/01	0,06	1,03	9,66	26,80	13,75	22,93	5,69	2,82	1,24	0,53	0,24	0,11	84,84
2001/02	0,05	0,14	0,06	0,23	0,19	0,18	0,20	0,08	0,05	0,02	0,01	0,00	1,22
2002/03	0,16	0,98	7,40	21,35	15,93	8,63	5,71	3,74	1,45	0,62	0,28	0,13	66,39
2003/04	0,19	1,81	5,98	7,13	5,29	6,51	3,82	1,76	0,74	0,32	0,15	0,07	33,77
2004/05	0,04	0,21	1,37	2,66	3,26	2,41	2,24	0,88	0,39	0,17	0,08	0,03	13,72
2005/06	0,03	1,02	1,73	3,07	2,53	5,40	2,58	1,21	0,53	0,23	0,10	0,05	18,48
2006/07	0,30	1,61	4,78	3,67	8,38	14,27	7,77	6,30	3,04	1,37	0,63	0,28	52,41
2007/08	0,18	0,13	0,10	0,27	0,29	0,33	1,50	3,97	7,36	2,21	1,00	0,45	17,79
2008/09	0,22	0,34	4,20	3,95	4,44	4,53	1,73	0,82	0,38	0,18	0,08	0,04	20,89
2009/10	0,02	0,09	6,45	23,88	16,44	15,07	9,42	6,08	3,36	1,55	0,70	0,31	83,37
2010/11	0,15	0,11	3,67	7,77	7,46	7,18	3,66	2,16	0,88	0,42	0,19	0,08	33,72
2011/12	0,04	0,08	0,11	0,09	0,48	0,29	0,41	1,18	0,35	0,16	0,08	0,03	3,29
2012/13	0,05	0,40	2,17	10,71	20,97	22,24	12,87	6,81	3,21	1,49	0,68	0,30	81,91
2013/14	0,16	0,34	1,74	8,00	14,81	7,32	4,37	1,95	0,87	0,42	0,19	0,08	40,24
2014/15	0,05	0,28	1,51	3,36	12,56	5,11	2,55	1,27	0,58	0,28	0,13	0,06	27,73
2015/16	1,45	1,25	0,49	6,63	10,34	11,04	18,40	9,28	2,71	0,55	0,12	0,03	62,29
2016/17	0,03	0,50	0,37	0,10	1,29	1,19	0,37	1,09	0,80	0,20	0,06	0,02	6,02
2017/18	0,01	0,17	0,92	1,91	3,85	16,38	13,93	8,20	4,41	1,76	0,46	0,10	52,10

APORTACIÓN INTERCUENCA - CAMBIO CLIMÁTICO (Serie completa)

Masa 30400113.- Río Rioseras desde cabecera hasta confluencia con río Ubierna, y río Riocerezo

	OCT	NOV	DIC	ENE	FEB	MAR	ABR	MAY	JUN	JUL	AGO	SEP	AÑO
MÍNIMO	0,00	0,00	0,01	0,01	0,01	0,01	0,12	0,07	0,04	0,01	0,01	0,00	0,42
MÁXIMO	1,18	5,04	14,06	14,17	12,91	12,94	9,29	10,44	7,17	2,02	0,92	0,76	56,09
PROMEDIO	0,12	0,57	1,44	2,96	3,19	3,14	2,25	1,62	0,88	0,28	0,12	0,07	16,63
PERCENTIL 10	0,01	0,01	0,04	0,16	0,25	0,35	0,31	0,22	0,14	0,05	0,02	0,01	2,91
PERCENTIL 25	0,02	0,05	0,15	0,38	0,81	0,85	0,79	0,50	0,25	0,08	0,04	0,02	5,67
MEDIANA	0,04	0,13	0,54	1,92	2,23	2,36	1,87	1,22	0,57	0,19	0,08	0,04	15,02
PERCENTIL 75	0,11	0,55	1,97	3,65	4,92	4,07	3,42	2,08	0,98	0,31	0,14	0,07	21,10
PERCENTIL 90	0,29	1,65	3,79	8,65	8,00	7,02	4,67	3,81	1,81	0,59	0,26	0,14	33,90
DESVIACIÓN TÍPICA	0,21	1,07	2,26	3,48	3,04	2,96	1,89	1,67	1,16	0,33	0,14	0,10	12,69
COEFICIENTE DE VARIACIÓN	1,73	1,88	1,57	1,17	0,95	0,94	0,84	1,03	1,32	1,20	1,19	1,50	0,76
COEFICIENTE DE SESGO	3,20	2,87	3,10	1,60	1,24	1,35	1,26	2,49	3,51	2,93	3,26	4,62	1,00
COEF. AUTOCORRELACIÓN													0,09

AÑO	OCT	NOV	DIC	ENE	FEB	MAR	ABR	MAY	JUN	JUL	AGO	SEP	ANUAL
1940/41	1,01	1,45	0,79	1,67	8,32	6,88	5,18	10,44	5,60	1,32	0,31	0,09	43,05
1941/42	0,03	1,15	0,86	0,55	0,38	2,77	3,71	1,98	0,87	0,22	0,09	0,14	12,76
1942/43	0,29	0,18	0,55	2,76	2,12	1,16	1,34	0,75	0,18	0,04	0,01	0,14	9,52
1943/44	0,45	0,60	0,55	0,37	0,29	0,67	0,80	0,51	0,20	0,05	0,03	0,12	4,64
1944/45	0,27	0,21	0,29	0,25	1,72	1,31	0,31	0,10	0,07	0,04	0,04	0,02	4,65
1945/46	0,08	0,21	0,94	0,78	0,41	0,80	3,49	4,64	1,83	0,25	0,05	0,02	13,50
1946/47	0,01	0,08	0,28	0,45	4,59	9,01	3,32	1,34	0,67	0,14	0,04	0,19	20,12
1947/48	0,23	0,17	0,46	6,77	3,19	0,89	1,08	1,51	0,70	0,09	0,02	0,01	15,11
1948/49	0,03	0,04	0,36	0,46	0,20	0,38	0,31	0,15	0,14	0,06	0,01	0,76	2,92
1949/50	0,58	0,19	0,16	0,15	0,55	0,52	0,27	0,79	0,70	0,17	0,03	0,01	4,12
1950/51	0,00	0,01	0,09	0,55	2,47	5,54	2,29	1,68	1,08	0,32	0,14	0,06	14,23
1951/52	0,04	0,63	0,71	1,91	2,02	2,45	5,04	2,68	0,99	0,41	0,18	0,08	17,14
1952/53	0,06	0,07	0,39	1,60	1,57	0,80	0,48	0,24	0,12	0,05	0,02	0,01	5,42
1953/54	0,10	0,11	0,10	0,83	1,44	1,53	0,72	0,48	0,25	0,07	0,03	0,02	5,68
1954/55	0,01	0,01	0,03	0,51	3,50	2,76	1,15	0,58	0,27	0,09	0,04	0,02	8,97
1955/56	0,01	0,33	1,79	5,11	5,03	5,58	4,64	2,40	1,12	0,37	0,17	0,08	26,64
1956/57	0,04	0,06	0,07	0,25	0,45	0,32	0,20	0,16	0,09	0,03	0,01	0,01	1,70
1957/58	0,00	0,01	0,05	0,33	0,89	1,93	2,44	0,83	0,38	0,14	0,06	0,03	7,08
1958/59	0,04	0,08	1,67	3,73	1,75	3,40	2,42	2,17	1,42	0,41	0,19	0,15	17,44
1959/60	0,43	3,03	14,06	10,33	11,64	9,86	3,70	1,76	0,82	0,27	0,12	0,06	56,09
1960/61	1,18	4,97	8,49	8,62	3,60	1,79	0,79	0,41	0,25	0,08	0,03	0,02	30,23
1961/62	0,07	4,53	6,28	12,15	7,40	10,49	5,59	2,26	0,95	0,32	0,15	0,07	50,27
1962/63	0,04	0,05	0,14	3,69	4,23	5,66	4,06	1,60	0,74	0,25	0,11	0,06	20,62
1963/64	0,03	0,47	1,97	0,86	3,24	6,15	4,62	1,68	0,74	0,25	0,11	0,05	20,18
1964/65	0,03	0,01	0,01	0,10	0,14	1,47	0,96	0,37	0,16	0,06	0,03	0,02	3,35
1965/66	0,46	2,34	6,10	8,22	12,91	4,99	4,20	2,11	1,01	0,33	0,15	0,07	42,89
1966/67	0,29	5,04	2,05	2,94	2,09	2,62	1,62	1,22	0,57	0,18	0,08	0,04	18,75
1967/68	0,02	2,64	2,35	2,53	5,18	3,23	3,73	2,31	0,91	0,30	0,14	0,06	23,39
1968/69	0,03	0,02	0,02	0,07	0,11	1,53	2,61	2,23	1,12	0,35	0,16	0,08	8,32
1969/70	0,06	0,05	0,19	10,91	5,25	2,78	1,10	0,54	0,24	0,08	0,04	0,02	21,27
1970/71	0,01	0,01	0,02	0,31	0,27	0,37	0,84	6,00	5,01	1,28	0,57	0,26	14,94
1971/72	0,14	0,09	0,16	0,99	6,73	6,69	2,22	1,94	0,85	0,28	0,13	0,06	20,29
1972/73	0,13	0,15	0,68	1,97	2,26	1,11	0,52	0,48	0,40	0,10	0,05	0,02	7,87
1973/74	0,01	0,01	0,03	0,43	1,40	3,20	3,40	1,55	0,65	0,23	0,10	0,05	11,06
1974/75	0,03	0,03	0,04	0,28	0,69	0,63	0,97	0,89	0,44	0,13	0,06	0,03	4,23
1975/76	0,02	0,05	0,23	0,20	0,48	0,28	0,26	0,13	0,06	0,02	0,01	0,02	1,75
1976/77	0,09	0,32	0,65	3,58	6,25	3,14	2,17	1,10	1,62	0,48	0,22	0,10	19,71
1977/78	0,07	0,04	0,73	3,05	5,27	6,25	3,81	3,77	1,35	0,45	0,20	0,09	25,09
1978/79	0,05	0,02	0,27	5,33	11,45	6,42	3,43	1,60	0,73	0,25	0,11	0,05	29,72
1979/80	0,13	0,73	0,96	1,95	1,42	2,50	2,43	3,23	2,13	0,63	0,29	0,13	16,54
1980/81	0,07	0,05	0,11	0,46	0,34	0,40	0,56	0,39	0,16	0,05	0,02	0,01	2,63
1981/82	0,01	0,00	0,26	1,37	1,09	0,84	0,37	0,17	0,09	0,03	0,01	0,01	4,27
1982/83	0,09	0,57	2,41	1,27	1,50	1,22	1,37	1,78	0,65	0,23	0,16	0,09	11,34
1983/84	0,04	0,02	0,21	0,68	1,83	2,60	1,96	1,57	1,27	0,35	0,16	0,07	10,77
1984/85	0,05	2,13	1,96	3,52	3,89	2,50	2,27	1,48	0,80	0,25	0,11	0,05	19,01
1985/86	0,03	0,02	0,04	0,14	1,58	1,74	1,13	0,60	0,25	0,08	0,04	0,02	5,67
1986/87	0,02	0,02	0,04	0,35	1,22	0,92	1,66	0,56	0,25	0,09	0,04	0,02	5,20
1987/88	0,05	0,20	0,44	3,52	3,78	1,86	6,86	4,20	1,79	0,68	0,29	0,13	23,80
1988/89	0,07	0,03	0,02	0,01	0,01	0,01	0,14	0,07	0,04	0,01	0,01	0,00	0,42
1989/90	0,00	0,02	1,38	2,84	2,20	0,96	0,87	0,50	0,23	0,08	0,04	0,02	9,11
1990/91	0,01	0,08	0,49	1,41	1,83	3,12	1,99	1,21	0,47	0,16	0,07	0,03	10,88
1991/92	0,02	0,13	0,09	0,13	0,06	0,11	1,24	0,45	0,47	0,24	0,09	0,04	3,08
1992/93	0,07	0,18	0,62	0,30	0,20	0,64	0,30	0,29	0,18	0,06	0,03	0,01	2,89
1993/94	0,24	0,27	0,45	3,26	2,42	1,98	0,68	0,40	0,19	0,06	0,03	0,01	10,01
1994/95	0,02	0,31	0,29	2,79	3,16	2,27	0,78	0,39	0,17	0,06	0,03	0,01	10,27
1995/96	0,01	0,03	2,24	11,45	6,13	4,00	3,74	1,74	0,71	0,24	0,11	0,05	30,44
1996/97	0,03	0,06	4,61	8,74	2,88	1,45	0,61	0,34	0,86	0,28	0,12	0,06	20,02
1997/98	0,03	1,75	6,81	4,78	2,49	1,41	1,25	0,75	0,46	0,13	0,06	0,03	19,96
1998/99	0,02	0,01	0,02	0,29	0,28	0,27	0,12	0,14	0,06	0,02	0,01	0,01	1,26
1999/00	0,16	1,11	3,13	2,11	1,05	0,54	1,72	1,57	0,57	0,19	0,09	0,04	12,27
2000/01	0,02	0,41	3,96	14,17	6,97	12,94	3,11	1,53	0,67	0,23	0,10	0,05	44,16
2001/02	0,03	0,09	0,04	0,18	0,15	0,16	0,17	0,08	0,05	0,01	0,01	0,00	0,97
2002/03	0,12	0,60	3,72	10,48	8,29	4,02	2,73	2,46	0,85	0,29	0,13	0,06	33,76
2003/04	0,07	0,83	2,69	3,95	2,97	4,09	2,31	1,26	0,51	0,17	0,08	0,03	18,95
2004/05	0,02	0,09	1,06	2,44	2,77	2,18	1,93	0,78	0,34	0,12	0,05	0,02	11,80
2005/06	0,04	1,61	2,26	3,24	2,32	3,58	1,91	0,99	0,42	0,14	0,06	0,03	16,60
2006/07	0,23	1,02	2,67	1,92	5,48	9,53	4,74	4,65	2,30	1,02	0,47	0,21	34,24
2007/08	0,11	0,07	0,05	0,16	0,18	0,28	1,43	4,81	7,17	2,02	0,92	0,41	17,62
2008/09	0,20	0,32	2,98	2,62	3,14	3,49	1,27	0,62	0,28	0,13	0,06	0,03	15,15
2009/10	0,02	0,07	4,20	12,92	8,21	7,34	3,90	2,22	1,20	0,57	0,26	0,11	41,02
2010/11	0,06	0,06	2,09	3,68	3,24	3,86	2,13	1,38	0,54	0,25	0,12	0,05	17,45
2011/12	0,02	0,05	0,07	0,05	0,28	0,19	0,36	0,90	0,27	0,13	0,06	0,03	2,43
2012/13	0,02	0,13	0,85	5,46	9,02	11,73	6,59	3,76	1,89	0,85	0,39	0,17	40,87
2013/14	0,09	0,28	1,68	5,40	7,91	4,84	2,55	1,14	0,51	0,24	0,11	0,05	24,80
2014/15	0,03	0,23	1,50	2,80	8,61	3,79	1,84	0,90	0,41	0,20	0,09	0,04	20,43
2015/16	0,79	0,72	0,28	3,36	5,65	5,43	9,29	4,95	1,52	0,31	0,07	0,02	32,36
2016/17	0,01	0,51	0,30	0,07	0,79	0,73	0,23	0,52	0,42	0,12	0,04	0,01	3,73
2017/18	0,00	0,10	0,53	1,07	2,13	7,84	6,96	3,89	2,16	0,97	0,28	0,06	25,98

APORTACIÓN INTERCUENCA - CAMBIO CLIMÁTICO (Serie completa)

Masa 30400115.- Río de los Ausines desde cabecera hasta confluencia con río Viejo, y río Viejo

	OCT	NOV	DIC	ENE	FEB	MAR	ABR	MAY	JUN	JUL	AGO	SEP	AÑO
MÍNIMO	0,04	0,05	0,05	0,13	0,24	0,21	0,21	0,19	0,13	0,08	0,06	0,06	2,19
MÁXIMO	1,75	3,79	7,59	9,82	10,44	11,90	7,64	9,21	6,48	3,32	2,43	1,73	55,94
PROMEDIO	0,49	0,60	1,02	2,06	2,38	2,75	2,40	2,18	1,66	0,99	0,72	0,54	17,80
PERCENTIL 10	0,15	0,17	0,26	0,36	0,33	0,42	0,35	0,30	0,30	0,17	0,14	0,11	4,31
PERCENTIL 25	0,25	0,31	0,38	0,55	0,64	0,72	0,85	0,82	0,68	0,41	0,30	0,23	7,52
MEDIANA	0,44	0,45	0,57	1,19	1,75	2,10	2,10	1,82	1,50	0,86	0,63	0,47	14,35
PERCENTIL 75	0,66	0,68	1,17	2,42	2,97	3,86	3,41	3,18	2,37	1,44	1,06	0,77	24,14
PERCENTIL 90	0,88	1,23	2,06	5,80	5,48	6,38	5,21	4,24	3,18	2,06	1,48	1,07	35,46
DESVIACIÓN TÍPICA	0,32	0,54	1,15	2,23	2,30	2,58	1,86	1,65	1,20	0,72	0,51	0,37	12,70
COEFICIENTE DE VARIACIÓN	0,65	0,90	1,14	1,08	0,97	0,94	0,78	0,76	0,73	0,72	0,71	0,68	0,71
COEFICIENTE DE SESGO	1,16	3,06	3,17	1,68	1,53	1,54	0,88	1,24	1,07	0,79	0,81	0,73	0,97
COEF. AUTOCORRELACIÓN													0,06

AÑO	OCT	NOV	DIC	ENE	FEB	MAR	ABR	MAY	JUN	JUL	AGO	SEP	ANUAL
1940/41	1,20	1,30	0,83	1,27	7,53	4,27	4,20	9,21	6,48	2,23	1,11	0,85	40,48
1941/42	0,71	1,26	0,81	1,02	0,73	1,85	2,49	1,51	1,48	0,69	0,47	0,38	13,40
1942/43	0,48	0,36	0,58	2,28	1,36	0,86	1,04	0,74	0,45	0,30	0,24	0,31	9,00
1943/44	0,43	0,35	0,45	0,39	0,27	0,48	0,68	0,53	0,36	0,20	0,16	0,23	4,54
1944/45	0,27	0,26	0,36	0,29	1,69	0,87	0,40	0,31	0,26	0,15	0,22	0,17	5,24
1945/46	0,19	0,32	1,71	1,07	0,64	1,03	3,93	4,86	2,11	0,69	0,49	0,40	17,44
1946/47	0,35	0,32	0,56	0,72	8,07	10,90	3,88	2,39	1,75	0,89	0,69	0,66	31,18
1947/48	0,61	0,53	0,98	7,83	2,98	1,49	2,16	2,39	1,37	0,58	0,45	0,36	21,72
1948/49	0,36	0,30	0,43	0,42	0,29	0,38	0,29	0,23	0,21	0,12	0,09	1,18	4,29
1949/50	0,72	0,44	0,32	0,27	0,35	0,33	0,25	0,66	0,70	0,28	0,15	0,11	4,57
1950/51	0,04	0,05	0,14	0,57	1,64	3,90	2,70	2,50	2,08	1,23	0,90	0,64	16,40
1951/52	0,53	0,66	0,71	1,03	1,00	1,25	2,41	2,30	1,66	1,01	0,75	0,54	13,86
1952/53	0,45	0,35	0,43	0,64	0,50	0,45	0,32	0,26	0,19	0,12	0,09	0,06	3,86
1953/54	0,09	0,14	0,14	0,21	0,24	0,50	0,43	0,39	0,32	0,18	0,13	0,10	2,87
1954/55	0,08	0,09	0,18	0,72	2,79	2,64	2,14	1,78	1,29	0,76	0,56	0,40	13,45
1955/56	0,33	0,38	1,04	2,45	2,51	4,84	4,65	4,03	3,10	1,81	1,32	0,94	27,42
1956/57	0,78	0,57	0,45	0,47	0,40	0,41	0,31	0,27	0,22	0,13	0,10	0,07	4,17
1957/58	0,06	0,05	0,05	0,13	0,34	0,59	1,31	0,92	0,68	0,41	0,30	0,21	5,05
1958/59	0,20	0,15	0,31	0,95	0,86	1,30	1,39	1,57	1,39	0,81	0,60	0,48	10,02
1959/60	0,66	1,20	7,59	7,87	8,78	9,81	6,43	5,02	3,70	2,16	1,58	1,13	55,94
1960/61	1,75	3,79	4,37	6,56	4,42	3,72	2,56	1,99	1,50	0,88	0,64	0,46	32,66
1961/62	0,43	1,32	3,59	8,18	4,95	8,37	6,75	4,91	3,52	2,05	1,50	1,07	46,63
1962/63	0,88	0,65	0,53	1,93	2,14	3,28	3,43	2,73	1,99	1,16	0,85	0,61	20,17
1963/64	0,50	0,60	1,17	1,19	2,09	3,75	4,36	3,21	2,31	1,35	0,99	0,70	22,23
1964/65	0,58	0,41	0,32	0,33	0,25	0,57	0,62	0,47	0,33	0,19	0,14	0,11	4,32
1965/66	0,44	1,22	2,54	6,33	10,44	7,15	6,10	5,21	3,83	2,24	1,64	1,17	48,30
1966/67	1,08	2,08	1,68	2,27	2,00	2,52	2,18	2,06	1,61	0,94	0,69	0,49	19,61
1967/68	0,40	1,06	1,33	1,66	2,90	2,75	3,13	3,04	2,25	1,31	0,96	0,68	21,48
1968/69	0,56	0,41	0,36	0,51	0,49	2,40	2,23	2,73	2,24	1,33	0,97	0,72	14,95
1969/70	0,61	0,45	0,42	4,87	3,36	2,98	2,09	1,63	1,17	0,69	0,50	0,36	19,13
1970/71	0,29	0,22	0,19	0,42	0,51	0,55	0,77	2,67	3,50	2,01	1,47	1,05	13,65
1971/72	0,86	0,62	0,50	0,63	2,37	4,20	2,91	2,72	2,03	1,20	0,88	0,63	19,55
1972/73	0,57	0,49	1,01	1,87	1,69	1,52	1,12	1,11	1,08	0,63	0,46	0,33	11,87
1973/74	0,27	0,21	0,18	0,64	1,32	2,13	2,61	2,21	1,64	1,03	0,75	0,53	13,53
1974/75	0,44	0,34	0,30	0,51	0,80	1,07	1,08	1,15	0,94	0,55	0,40	0,29	7,87
1975/76	0,24	0,20	0,24	0,24	0,28	0,27	0,21	0,19	0,13	0,08	0,06	0,06	2,19
1976/77	0,20	0,55	0,76	3,62	4,99	4,93	4,03	3,26	2,98	1,85	1,36	0,97	29,52
1977/78	0,81	0,61	0,79	1,40	2,70	4,35	2,97	3,53	2,53	1,49	1,09	0,78	23,06
1978/79	0,63	0,45	0,68	3,00	8,54	6,84	5,23	4,13	3,03	1,77	1,30	0,92	36,51
1979/80	0,85	0,89	0,92	1,45	1,44	1,72	2,02	3,06	2,39	1,44	1,06	0,75	18,01
1980/81	0,62	0,49	0,44	0,56	0,43	0,52	0,57	0,58	0,43	0,25	0,19	0,13	5,22
1981/82	0,12	0,09	0,31	1,32	1,25	1,34	1,01	0,77	0,60	0,35	0,26	0,19	7,61
1982/83	0,27	0,54	1,07	1,27	1,11	1,27	1,10	1,58	1,19	0,72	0,54	0,40	11,05
1983/84	0,33	0,24	0,32	0,69	1,13	1,57	1,82	1,84	1,83	1,08	0,79	0,56	12,19
1984/85	0,46	1,44	1,91	3,03	4,41	3,57	3,37	3,10	2,49	1,44	1,05	0,75	27,03
1985/86	0,61	0,45	0,39	0,53	1,31	2,06	1,70	1,55	1,11	0,65	0,47	0,34	11,18
1986/87	0,31	0,25	0,23	0,38	0,72	0,83	1,28	0,95	0,69	0,41	0,30	0,22	6,57
1987/88	0,25	0,32	0,49	1,93	2,52	2,02	3,26	3,57	2,83	1,74	1,27	0,90	21,08
1988/89	0,74	0,53	0,40	0,38	0,26	0,24	0,28	0,25	0,21	0,12	0,09	0,06	3,56
1989/90	0,05	0,05	0,76	1,66	2,02	1,57	1,44	1,24	0,92	0,54	0,40	0,28	10,94
1990/91	0,24	0,28	0,50	1,09	1,29	2,42	2,11	1,81	1,29	0,75	0,55	0,39	12,74
1991/92	0,33	0,35	0,31	0,34	0,25	0,21	0,35	0,27	0,34	0,27	0,20	0,14	3,38
1992/93	0,15	0,23	0,51	0,55	0,42	0,57	0,43	0,47	0,44	0,26	0,19	0,14	4,36
1993/94	0,35	0,45	0,62	2,11	2,12	2,25	1,51	1,23	0,94	0,54	0,40	0,28	12,80
1994/95	0,25	0,45	0,50	1,37	1,80	1,91	1,26	0,99	0,71	0,43	0,31	0,22	10,21
1995/96	0,18	0,16	1,49	6,21	4,51	4,17	4,44	3,51	2,53	1,47	1,08	0,77	30,52
1996/97	0,63	0,50	2,37	5,32	3,42	2,90	1,95	1,54	1,49	0,88	0,65	0,47	22,11
1997/98	0,39	1,34	4,05	4,22	3,23	2,77	2,42	2,14	1,72	0,99	0,72	0,52	24,50
1998/99	0,46	0,34	0,27	0,36	0,31	0,33	0,24	0,25	0,19	0,11	0,08	0,06	3,00
1999/00	0,15	0,45	1,00	1,17	0,94	0,77	1,08	1,46	1,09	0,63	0,46	0,33	9,53
2000/01	0,27	0,50	2,88	9,82	7,05	11,90	6,30	4,97	3,55	2,07	1,52	1,08	51,93
2001/02	0,89	0,67	0,52	0,56	0,44	0,42	0,38	0,30	0,23	0,13	0,10	0,07	4,71
2002/03	0,16	0,58	1,99	6,96	5,52	5,14	4,09	4,00	2,83	1,65	1,21	0,86	35,00
2003/04	0,76	1,00	2,20	2,62	2,56	3,05	2,59	2,25	1,62	0,95	0,69	0,49	20,78
2004/05	0,41	0,36	0,44	0,66	0,64	0,61	0,61	0,48	0,34	0,20	0,15	0,10	5,00
2005/06	0,13	1,07	1,55	2,53	2,19	3,09	2,80	2,45	1,74	1,02	0,75	0,53	19,87
2006/07	0,82	1,13	2,00	1,71	2,93	4,19	3,83	3,64	2,88	2,22	1,63	1,16	28,14
2007/08	0,92	0,68	0,55	0,55	0,50	0,50	0,80	1,81	2,94	2,21	1,62	1,15	14,24
2008/09	0,88	0,80	1,71	1,81	2,13	2,40	1,77	1,40	1,01	0,77	0,57	0,40	15,65
2009/10	0,31	0,24	1,31	5,62	5,29	6,19	5,20	4,43	3,37	2,62	1,92	1,37	37,87
2010/11	1,04	0,78	1,16	2,11	2,20	3,02	2,72	2,45	1,75	1,33	0,97	0,69	20,22
2011/12	0,53	0,44	0,41	0,34	0,33	0,31	0,35	0,78	0,55	0,42	0,31	0,22	4,98
2012/13	0,18	0,22	0,62	2,33	3,34	7,44	6,56	5,45	4,32	3,32	2,43	1,73	37,92
2013/14	1,36	1,09	1,27	3,83	5,46	5,05	4,02	3,25	2,33	1,78	1,31	0,93	31,69
2014/15	0,74	0,77	1,12	1,18	2,09	2,20	1,82	1,50	1,10	0,85	0,62	0,45	14,45
2015/16	0,50	0,44	0,32	4,12	5,81	4,17	7,64	4,16	1,96	1,21	0,94	0,76	32,02
2016/17	0,62	1,49	0,90	0,54	0,90	0,70	0,47	0,57	0,49	0,32	0,27	0,21	7,48
2017/18	0,16	0,17	0,38	0,99	1,92	7,87	5,60	3,40	2,41	1,68	1,13	0,85	26,56

APORTACIÓN INTERCUENCA - CAMBIO CLIMÁTICO (Serie completa)

Masa 30400116.- Río de los Ausines desde confluencia con río Viejo hasta confluencia con río Arlanzón

	OCT	NOV	DIC	ENE	FEB	MAR	ABR	MAY	JUN	JUL	AGO	SEP	AÑO
MÍNIMO	0,06	0,06	0,06	0,17	0,29	0,25	0,26	0,22	0,16	0,10	0,07	0,07	2,63
MÁXIMO	2,23	4,76	9,11	12,58	13,60	15,40	10,03	12,56	8,87	4,27	3,13	2,23	71,23
PROMEDIO	0,61	0,75	1,26	2,61	3,01	3,50	3,04	2,76	2,07	1,20	0,87	0,65	22,34
PERCENTIL 10	0,18	0,20	0,31	0,44	0,39	0,52	0,43	0,36	0,35	0,20	0,16	0,12	5,17
PERCENTIL 25	0,31	0,33	0,47	0,66	0,73	0,83	1,04	1,02	0,85	0,49	0,36	0,27	8,39
MEDIANA	0,53	0,57	0,69	1,49	2,18	2,59	2,61	2,21	1,91	1,00	0,74	0,58	17,85
PERCENTIL 75	0,81	0,87	1,52	2,99	3,88	4,86	4,24	4,05	2,95	1,76	1,22	0,89	31,22
PERCENTIL 90	1,11	1,49	2,55	7,64	7,04	8,41	6,77	5,63	4,12	2,57	1,81	1,34	45,04
DESVIACIÓN TÍPICA	0,41	0,68	1,43	2,88	2,96	3,36	2,44	2,19	1,58	0,91	0,66	0,47	16,43
COEFICIENTE DE VARIACIÓN	0,68	0,91	1,14	1,11	0,98	0,96	0,80	0,79	0,76	0,76	0,75	0,72	0,74
COEFICIENTE DE SESGO	1,24	3,09	3,00	1,70	1,53	1,57	0,92	1,43	1,28	0,93	0,98	0,92	1,00
COEF. AUTOCORRELACIÓN													0,06

AÑO	OCT	NOV	DIC	ENE	FEB	MAR	ABR	MAY	JUN	JUL	AGO	SEP	ANUAL
1940/41	1,42	1,55	0,93	1,62	9,12	5,46	5,34	12,56	8,87	2,72	1,17	0,87	51,63
1941/42	0,72	1,48	0,93	1,17	0,82	2,11	3,15	1,88	1,77	0,78	0,50	0,39	15,71
1942/43	0,52	0,39	0,66	2,78	1,67	0,97	1,25	0,85	0,46	0,30	0,25	0,34	10,45
1943/44	0,50	0,39	0,52	0,44	0,29	0,56	0,82	0,62	0,40	0,21	0,16	0,26	5,18
1944/45	0,30	0,28	0,40	0,32	2,05	1,08	0,43	0,31	0,26	0,15	0,23	0,18	6,00
1945/46	0,20	0,37	2,07	1,31	0,70	1,22	5,10	6,49	2,72	0,74	0,49	0,40	21,82
1946/47	0,35	0,32	0,61	0,82	10,07	14,39	5,07	2,83	1,98	0,92	0,69	0,69	38,75
1947/48	0,65	0,56	1,16	9,90	3,93	1,71	2,67	3,08	1,62	0,60	0,45	0,36	26,66
1948/49	0,37	0,31	0,46	0,45	0,30	0,42	0,31	0,24	0,22	0,12	0,09	1,57	4,87
1949/50	1,00	0,52	0,35	0,27	0,39	0,37	0,27	0,84	0,91	0,33	0,15	0,11	5,52
1950/51	0,06	0,06	0,17	0,67	1,97	4,75	3,33	3,06	2,51	1,45	1,06	0,76	19,84
1951/52	0,64	0,81	0,86	1,26	1,22	1,49	2,84	2,76	1,98	1,18	0,88	0,63	16,54
1952/53	0,55	0,42	0,53	0,82	0,64	0,58	0,41	0,33	0,24	0,15	0,11	0,08	4,86
1953/54	0,12	0,19	0,19	0,29	0,33	0,63	0,53	0,48	0,38	0,22	0,16	0,11	3,64
1954/55	0,10	0,11	0,22	0,88	3,37	3,28	2,65	2,20	1,60	0,91	0,68	0,49	16,48
1955/56	0,41	0,51	1,46	3,33	3,41	6,37	6,07	5,29	4,04	2,28	1,67	1,19	36,03
1956/57	1,01	0,74	0,58	0,61	0,51	0,51	0,39	0,34	0,27	0,16	0,12	0,09	5,34
1957/58	0,07	0,06	0,06	0,17	0,46	0,77	1,64	1,16	0,86	0,50	0,36	0,26	6,37
1958/59	0,25	0,19	0,38	1,13	1,02	1,54	1,63	1,80	1,60	0,92	0,68	0,55	11,67
1959/60	0,78	1,38	9,11	9,99	11,51	12,73	8,34	6,51	4,79	2,70	1,98	1,41	71,23
1960/61	2,23	4,76	5,64	8,56	5,79	4,90	3,35	2,60	1,95	1,10	0,81	0,58	42,27
1961/62	0,56	1,67	4,54	10,75	6,47	10,89	8,68	6,33	4,53	2,56	1,87	1,34	60,19
1962/63	1,13	0,83	0,67	2,34	2,67	4,08	4,18	3,33	2,42	1,38	1,01	0,73	24,78
1963/64	0,61	0,74	1,49	1,52	2,59	4,75	5,59	4,09	2,94	1,66	1,22	0,87	28,06
1964/65	0,74	0,53	0,40	0,41	0,31	0,70	0,76	0,57	0,40	0,23	0,17	0,13	5,35
1965/66	0,56	1,53	3,24	8,11	13,60	9,33	7,87	6,73	4,92	2,79	2,04	1,45	62,17
1966/67	1,39	2,66	2,15	2,87	2,60	3,28	2,79	2,59	2,00	1,13	0,83	0,59	24,88
1967/68	0,50	1,39	1,73	2,18	3,76	3,64	4,16	4,01	2,96	1,67	1,22	0,87	28,08
1968/69	0,74	0,54	0,48	0,66	0,63	2,89	2,82	3,36	2,75	1,59	1,16	0,86	18,47
1969/70	0,74	0,55	0,52	6,24	4,36	3,86	2,68	2,09	1,50	0,85	0,62	0,44	24,48
1970/71	0,38	0,28	0,24	0,52	0,62	0,65	0,91	3,15	4,30	2,44	1,78	1,27	16,54
1971/72	1,07	0,77	0,62	0,78	2,83	5,21	3,58	3,35	2,49	1,43	1,05	0,75	23,91
1972/73	0,70	0,62	1,23	2,29	2,10	1,87	1,37	1,33	1,28	0,73	0,54	0,39	14,45
1973/74	0,33	0,25	0,22	0,78	1,59	2,57	3,16	2,68	1,98	1,21	0,88	0,63	16,28
1974/75	0,53	0,41	0,37	0,61	0,98	1,30	1,28	1,36	1,10	0,62	0,46	0,33	9,35
1975/76	0,28	0,23	0,28	0,29	0,34	0,32	0,26	0,22	0,16	0,10	0,07	0,07	2,63
1976/77	0,26	0,66	0,91	4,23	6,05	6,20	5,02	4,06	3,67	2,21	1,63	1,16	36,06
1977/78	1,01	0,75	1,02	1,82	3,56	5,74	3,88	4,51	3,24	1,85	1,36	0,97	29,70
1978/79	0,81	0,58	0,81	3,56	10,58	8,64	6,64	5,23	3,83	2,17	1,59	1,13	45,57
1979/80	1,09	1,12	1,15	1,76	1,73	2,05	2,36	3,53	2,81	1,66	1,22	0,87	21,34
1980/81	0,73	0,58	0,51	0,65	0,50	0,59	0,65	0,65	0,48	0,28	0,21	0,15	5,97
1981/82	0,14	0,10	0,35	1,54	1,47	1,56	1,17	0,89	0,70	0,40	0,29	0,21	8,82
1982/83	0,32	0,63	1,25	1,48	1,29	1,47	1,26	1,81	1,37	0,81	0,61	0,46	12,76
1983/84	0,38	0,28	0,39	0,83	1,33	1,88	2,14	2,13	2,08	1,20	0,88	0,63	14,16
1984/85	0,53	1,88	2,43	3,84	5,65	4,61	4,27	3,94	3,15	1,77	1,30	0,92	34,27
1985/86	0,78	0,57	0,49	0,66	1,56	2,53	2,07	1,87	1,33	0,76	0,56	0,41	13,58
1986/87	0,37	0,31	0,29	0,47	0,92	1,06	1,55	1,17	0,84	0,49	0,36	0,26	8,09
1987/88	0,31	0,40	0,63	2,43	3,26	2,61	4,10	4,57	3,59	2,14	1,56	1,11	26,72
1988/89	0,94	0,67	0,51	0,49	0,33	0,31	0,36	0,32	0,27	0,15	0,11	0,08	4,53
1989/90	0,07	0,07	1,07	2,28	2,77	2,17	1,94	1,66	1,23	0,70	0,51	0,36	14,83
1990/91	0,32	0,36	0,61	1,34	1,58	2,97	2,58	2,19	1,57	0,89	0,65	0,46	15,51
1991/92	0,40	0,43	0,38	0,41	0,30	0,25	0,43	0,33	0,42	0,33	0,24	0,17	4,08
1992/93	0,19	0,28	0,60	0,66	0,50	0,67	0,50	0,54	0,52	0,30	0,22	0,16	5,14
1993/94	0,44	0,55	0,76	2,57	2,58	2,77	1,85	1,51	1,15	0,65	0,48	0,34	15,66
1994/95	0,31	0,57	0,63	1,72	2,26	2,39	1,57	1,23	0,88	0,51	0,38	0,27	12,71
1995/96	0,23	0,20	1,78	8,39	5,97	5,59	5,86	4,62	3,32	1,87	1,37	0,98	40,17
1996/97	0,83	0,65	2,89	6,78	4,43	3,76	2,51	1,97	1,87	1,07	0,79	0,58	28,14
1997/98	0,49	1,68	5,17	5,59	4,30	3,68	3,14	2,75	2,18	1,22	0,89	0,64	31,73
1998/99	0,59	0,43	0,35	0,46	0,38	0,40	0,29	0,30	0,23	0,13	0,10	0,07	3,73
1999/00	0,19	0,59	1,23	1,50	1,20	0,98	1,33	1,78	1,32	0,75	0,55	0,39	11,83
2000/01	0,34	0,61	3,64	12,58	9,05	15,40	8,13	6,40	4,58	2,59	1,90	1,35	66,56
2001/02	1,15	0,86	0,66	0,72	0,56	0,53	0,47	0,37	0,28	0,16	0,12	0,09	5,96
2002/03	0,20	0,73	2,47	8,71	7,25	6,74	5,33	5,13	3,63	2,05	1,50	1,07	44,82
2003/04	0,97	1,28	2,73	3,27	3,23	3,84	3,25	2,79	2,00	1,14	0,83	0,59	25,91
2004/05	0,50	0,44	0,55	0,83	0,79	0,76	0,74	0,58	0,42	0,24	0,17	0,12	6,15
2005/06	0,16	1,26	1,81	3,03	2,63	3,78	3,40	2,94	2,09	1,19	0,88	0,62	23,78
2006/07	1,00	1,39	2,46	2,12	3,58	5,21	4,86	4,62	3,66	2,82	2,06	1,47	35,25
2007/08	1,18	0,87	0,71	0,71	0,64	0,63	1,00	2,23	3,65	2,76	2,02	1,44	17,86
2008/09	1,10	1,00	2,17	2,30	2,67	3,00	2,21	1,75	1,26	0,96	0,71	0,50	19,63
2009/10	0,39	0,30	1,69	7,43	6,99	8,30	7,08	6,05	4,60	3,58	2,62	1,87	50,90
2010/11	1,42	1,05	1,54	2,81	2,95	3,95	3,55	3,19	2,27	1,73	1,27	0,90	26,63
2011/12	0,69	0,57	0,53	0,43	0,42	0,39	0,42	0,97	0,67	0,51	0,37	0,27	6,23
2012/13	0,22	0,28	0,81	2,86	4,28	9,49	8,46	7,06	5,56	4,27	3,13	2,23	48,66
2013/14	1,76	1,41	1,61	4,80	6,96	6,41	5,13	4,14	2,97	2,27	1,66	1,18	40,31
2014/15	0,94	0,97	1,40	1,48	2,57	2,70	2,23	1,83	1,35	1,05	0,77	0,55	17,84
2015/16	0,54	0,47	0,32	5,01	7,16	5,28	10,03	5,45	2,23	1,24	0,94	0,76	39,44
2016/17	0,62	1,72	1,03	0,56	1,01	0,78	0,49	0,66	0,56	0,33	0,27	0,22	8,25
2017/18	0,16	0,18	0,42	1,18	2,33	9,83	7,37	4,33	2,85	1,85	1,17	0,86	32,53

APORTACIÓN INTERCUENCA - CAMBIO CLIMÁTICO (Serie completa)

Masa 30400117.- Río Arlanzón desde confluencia con arroyo Hortal hasta confluencia con río Hormazuela

	OCT	NOV	DIC	ENE	FEB	MAR	ABR	MAY	JUN	JUL	AGO	SEP	AÑO
MÍNIMO	0,24	1,07	1,34	1,27	1,55	2,65	4,94	3,74	2,55	1,03	0,50	0,29	34,87
MÁXIMO	27,60	72,16	142,79	286,75	154,82	160,81	114,99	119,84	74,36	22,07	8,85	16,97	636,63
PROMEDIO	4,78	12,85	22,75	42,20	41,00	42,32	32,00	25,30	15,33	5,66	2,92	2,29	249,41
PERCENTIL 10	1,27	2,31	3,81	5,29	6,78	9,11	8,72	7,79	4,28	1,90	0,87	0,68	82,36
PERCENTIL 25	2,06	3,59	6,15	10,69	16,90	14,16	14,36	12,15	7,67	2,92	1,55	1,16	119,06
MEDIANA	3,04	6,94	13,28	26,29	31,14	33,25	29,95	21,43	11,86	4,72	2,61	1,98	234,27
PERCENTIL 75	6,13	18,89	30,98	56,08	60,62	56,60	44,07	32,14	18,39	6,80	3,92	2,88	340,92
PERCENTIL 90	9,75	33,27	53,31	102,68	90,57	87,63	56,86	50,25	28,26	11,37	5,44	4,13	448,69
DESVIACIÓN TÍPICA	4,62	14,24	24,12	47,16	34,65	35,70	21,46	19,07	12,89	4,31	1,91	2,10	147,41
COEFICIENTE DE VARIACIÓN	0,97	1,11	1,06	1,12	0,85	0,84	0,67	0,75	0,84	0,76	0,65	0,92	0,59
COEFICIENTE DE SESGO	2,43	1,98	2,22	2,47	1,24	1,36	1,12	1,97	2,59	1,82	1,13	4,50	0,71
COEF. AUTOCORRELACIÓN													0,02

AÑO	OCT	NOV	DIC	ENE	FEB	MAR	ABR	MAY	JUN	JUL	AGO	SEP	ANUAL
1940/41	20,12	22,62	10,11	15,35	108,62	68,36	54,19	119,84	63,08	18,51	7,39	4,55	512,73
1941/42	3,51	20,05	9,62	8,03	4,95	48,72	41,34	21,30	17,10	5,55	3,39	3,08	186,63
1942/43	6,79	4,19	9,11	38,75	19,72	11,55	13,41	8,21	3,40	2,22	1,62	4,09	123,05
1943/44	8,21	7,40	6,63	4,53	2,90	9,13	11,96	7,88	5,16	2,36	1,58	3,91	71,65
1944/45	6,83	6,90	6,61	4,30	30,61	14,11	5,08	3,74	2,76	1,40	4,03	2,06	88,43
1945/46	4,47	6,58	25,60	12,14	6,85	12,69	48,28	57,93	21,82	5,10	2,69	2,30	206,45
1946/47	2,22	3,51	7,00	8,12	67,59	151,00	38,83	21,56	13,30	5,14	3,82	5,64	327,74
1947/48	5,48	5,51	13,50	113,49	34,66	13,45	18,57	26,65	11,75	3,55	2,23	1,64	250,48
1948/49	3,04	2,68	8,30	6,80	3,66	7,73	5,13	4,04	3,80	1,78	0,88	16,97	64,80
1949/50	9,57	9,45	6,64	4,07	9,20	6,37	4,94	13,09	10,28	3,12	1,23	0,73	78,69
1950/51	0,41	2,73	9,94	16,82	41,81	81,71	35,51	27,57	23,20	7,16	3,32	1,87	252,06
1951/52	2,33	22,24	14,87	25,08	22,49	33,92	56,41	32,55	14,34	10,10	4,81	3,28	242,43
1952/53	4,15	5,86	14,77	20,76	19,54	9,13	8,18	4,80	5,29	2,81	0,55	0,30	96,11
1953/54	4,65	5,06	4,42	11,89	18,69	25,90	11,23	13,85	9,16	1,80	0,86	0,56	108,06
1954/55	0,59	3,66	5,69	27,88	59,04	46,81	22,21	13,08	10,56	3,41	2,23	1,49	196,64
1955/56	2,17	6,97	36,22	57,82	48,34	68,31	57,92	34,67	17,98	7,19	4,25	2,70	344,55
1956/57	2,80	4,28	2,99	5,50	14,09	9,06	7,53	8,19	9,00	2,17	0,60	0,29	66,51
1957/58	0,49	1,22	1,59	8,44	16,75	27,69	33,98	12,38	8,86	4,25	1,60	0,91	118,14
1958/59	2,94	3,76	23,43	39,34	17,34	34,81	27,69	28,56	17,35	5,37	2,71	4,85	208,16
1959/60	8,69	32,63	142,79	107,89	124,10	112,59	50,29	28,13	16,82	6,13	4,15	2,42	636,63
1960/61	27,60	72,16	78,83	92,54	48,41	22,48	13,66	11,75	11,02	4,00	1,98	1,24	385,67
1961/62	3,03	51,37	74,23	128,35	68,41	110,27	65,24	31,40	14,53	6,63	4,05	2,71	560,22
1962/63	2,59	3,56	4,72	55,33	43,69	62,96	49,04	19,62	14,05	5,66	2,55	2,45	266,23
1963/64	1,81	17,80	27,53	12,66	40,86	78,16	59,39	23,07	12,80	4,77	2,66	1,60	283,11
1964/65	1,85	1,68	1,70	7,55	6,52	30,71	16,47	7,60	4,46	2,01	1,36	2,03	83,93
1965/66	13,90	35,68	63,72	100,44	154,82	70,03	58,69	34,13	22,43	7,63	4,10	2,54	568,09
1966/67	10,77	57,95	26,10	33,05	24,82	33,87	25,05	22,93	11,68	3,66	1,93	1,16	252,97
1967/68	1,75	36,30	31,23	28,17	59,08	39,63	45,52	36,67	15,32	5,47	2,93	1,83	303,90
1968/69	1,44	2,09	5,26	8,98	8,58	48,19	41,97	40,88	21,66	7,09	3,28	4,22	193,65
1969/70	3,92	4,72	7,54	286,75	61,13	35,49	19,37	12,49	7,93	2,98	2,35	1,38	446,05
1970/71	0,74	2,01	3,47	15,18	9,62	11,45	21,33	69,14	63,28	18,33	7,70	3,84	226,10
1971/72	2,90	3,18	5,97	14,72	78,98	84,85	30,97	28,09	14,93	5,46	3,10	3,22	276,39
1972/73	7,55	10,72	24,24	36,35	30,03	16,20	8,73	20,32	19,23	4,68	3,28	1,18	182,50
1973/74	2,06	2,80	4,37	25,64	34,31	51,03	42,46	25,47	12,47	8,64	3,15	2,02	214,42
1974/75	1,79	6,48	3,93	14,50	18,64	18,19	22,99	18,09	11,98	2,75	1,32	1,19	121,84
1975/76	1,85	4,57	8,03	4,82	11,25	7,23	9,88	4,84	2,55	1,92	0,69	1,82	59,44
1976/77	9,70	16,22	16,68	56,34	89,94	50,34	34,32	25,64	32,33	11,24	6,17	2,69	351,60
1977/78	5,76	3,67	22,35	40,92	93,71	86,66	43,24	49,76	19,19	7,16	4,13	3,60	380,16
1978/79	1,59	1,07	18,31	71,10	150,22	89,88	52,13	27,18	15,81	6,23	3,54	2,53	439,59
1979/80	9,86	20,55	16,02	29,72	24,31	32,63	33,48	48,04	29,59	8,77	3,96	2,23	259,17
1980/81	2,28	5,38	8,10	10,73	7,47	13,85	17,04	14,75	5,02	2,88	0,74	0,76	88,98
1981/82	2,07	1,82	23,11	57,33	25,78	23,89	10,40	4,25	3,57	1,85	1,98	1,59	157,65
1982/83	5,70	20,05	53,15	24,71	25,87	17,87	32,62	52,21	11,00	3,99	4,03	2,93	254,13
1983/84	1,44	2,64	12,91	18,79	27,41	32,02	35,16	31,80	24,77	6,00	2,49	1,26	196,69
1984/85	2,87	44,78	41,15	62,64	75,43	42,99	51,77	32,26	18,93	5,94	3,42	2,33	384,49
1985/86	2,10	2,40	5,32	10,45	37,55	40,31	23,42	19,28	6,75	2,94	1,63	1,05	153,22
1986/87	3,15	3,19	4,98	9,87	24,48	18,33	28,52	10,37	5,65	3,70	1,48	0,63	114,36
1987/88	6,19	7,98	13,92	48,63	53,15	24,20	72,55	55,53	27,82	12,55	4,98	2,53	330,03
1988/89	2,16	1,39	1,34	1,27	1,55	3,64	10,28	5,93	5,19	1,23	0,51	0,38	34,87
1989/90	0,24	1,52	30,09	40,09	32,33	14,32	18,70	12,91	9,16	2,98	1,39	0,83	164,55
1990/91	2,49	7,99	10,77	29,85	23,89	48,08	28,92	16,53	8,28	2,54	1,31	0,87	181,51
1991/92	2,99	10,96	4,80	4,49	3,24	2,65	22,18	8,97	18,53	6,36	2,25	1,34	88,75
1992/93	6,93	8,67	18,92	6,77	3,88	15,17	9,28	16,21	10,30	3,09	0,90	0,69	100,82
1993/94	14,92	9,73	13,05	49,15	34,19	28,25	10,29	12,32	7,09	2,01	1,05	0,66	182,71
1994/95	2,55	13,51	9,74	40,41	39,81	27,88	8,71	8,88	3,60	2,91	1,03	0,84	159,86
1995/96	0,80	3,76	38,17	140,02	71,88	50,81	50,07	29,88	13,11	5,17	3,11	2,07	408,86
1996/97	2,47	8,25	61,78	97,59	37,02	18,00	8,99	12,81	23,58	9,47	5,38	3,54	288,88
1997/98	3,44	41,60	81,56	60,12	31,68	19,47	25,75	19,61	14,51	4,77	2,04	1,54	306,09
1998/99	3,55	3,22	3,53	12,12	8,20	9,96	6,71	9,43	3,87	1,18	1,57	1,20	64,55
1999/00	11,26	19,26	38,93	24,76	13,79	7,61	35,06	27,37	11,13	3,28	1,63	0,83	194,89
2000/01	1,28	17,67	64,89	171,46	93,82	160,81	44,35	26,17	12,13	5,45	3,51	2,28	603,81
2001/02	3,69	4,85	2,90	8,65	6,61	9,47	9,52	7,29	7,23	1,32	0,61	0,74	62,88
2002/03	7,31	21,16	53,68	121,80	86,52	58,21	39,25	41,68	14,47	5,35	3,08	2,33	454,84
2003/04	7,48	25,28	43,78	47,78	34,27	45,09	31,15	22,14	10,97	3,42	1,98	1,22	274,56
2004/05	2,00	6,82	12,10	20,40	19,41	20,97	18,89	9,07	3,25	1,03	0,50	0,35	114,79
2005/06	4,63	34,76	30,26	35,91	25,27	51,79	32,34	17,08	7,63	3,36	1,86	1,32	246,22
2006/07	15,28	28,35	41,44	23,44	66,02	81,98	55,36	49,70	29,29	11,67	5,58	3,11	411,21
2007/08	3,44	4,44	3,53	10,68	8,72	10,65	37,48	64,43	74,36	22,07	8,85	4,32	252,95
2008/09	3,67	13,82	42,64	36,17	37,95	36,26	19,05	12,09	7,77	3,21	1,54	0,94	215,13
2009/10	1,20	3,15	46,80	138,99	92,04	93,32	54,63	37,87	27,26	13,68	6,68	4,05	519,67
2010/11	3,67	7,04	37,19	49,54	43,85	51,00	33,37	22,66	11,45	5,88	2,93	1,85	270,43
2011/12	1,24	5,23	6,00	4,15	7,53	8,02	19,27	26,46	6,98	2,48	1,38	0,66	89,40
2012/13	2,49	8,49	23,89	67,29	88,94	130,66	85,05	55,34	33,36	15,94	7,89	4,45	523,80
2013/14	5,79	11,64	31,22	78,53	92,20	58,89	36,91	19,67	11,20	6,86	3,47	2,40	358,78
2014/15	5,94	20,35	29,37	26,95	67,11	44,47	20,97	10,75	9,54	3,73	1,87	2,00	243,05
2015/16	8,30	9,09	5,24	71,97	81,93	65,33	114,99	51,38	17,93	7,01	4,24	3,28	440,69
2016/17	2,85	27,25	8,94	4,13	19,15	10,94	5,34	9,10	7,41	3,30	3,18	1,97	103,57
2017/18	1,32	2,94	11,03	24,20	20,06	130,82	84,96	43,98	29,71	16,47	7,57	4,40	377,47

APORTACIÓN INTERCUENCA - CAMBIO CLIMÁTICO (Serie completa)

Masa 30400118.- Río Valderaduey desde el inicio de su canalización, en Castrillo de Valderaduey, hasta el canal trasvase Cea-Carrión

	OCT	NOV	DIC	ENE	FEB	MAR	ABR	MAY	JUN	JUL	AGO	SEP	AÑO
MÍNIMO	0,00	0,00	0,01	0,00	0,05	0,04	0,02	0,01	0,01	0,00	0,00	0,00	0,42
MÁXIMO	2,97	6,84	6,67	17,77	16,77	13,60	6,42	4,48	2,46	1,64	1,34	1,07	50,28
PROMEDIO	0,33	0,56	1,02	1,93	1,96	1,89	1,40	1,09	0,72	0,46	0,34	0,29	11,99
PERCENTIL 10	0,02	0,03	0,09	0,10	0,14	0,20	0,13	0,17	0,12	0,06	0,03	0,03	1,61
PERCENTIL 25	0,11	0,14	0,15	0,31	0,33	0,30	0,37	0,33	0,23	0,16	0,11	0,09	4,12
MEDIANA	0,21	0,27	0,38	0,70	0,96	0,82	0,86	0,82	0,47	0,28	0,22	0,19	6,72
PERCENTIL 75	0,44	0,57	1,08	2,60	2,61	2,23	2,18	1,57	1,16	0,65	0,52	0,42	17,66
PERCENTIL 90	0,70	1,19	3,24	4,96	5,17	5,31	3,11	2,73	1,72	1,13	0,90	0,72	29,63
DESVIACIÓN TÍPICA	0,40	0,96	1,49	3,00	2,73	2,55	1,43	0,99	0,63	0,42	0,34	0,27	11,85
COEFICIENTE DE VARIACIÓN	1,21	1,70	1,47	1,55	1,39	1,35	1,02	0,91	0,87	0,92	0,98	0,94	0,99
COEFICIENTE DE SESGO	4,04	4,33	2,24	3,10	2,88	2,36	1,59	1,29	0,87	1,20	1,28	1,24	1,46
COEF. AUTOCORRELACIÓN													0,07

AÑO	OCT	NOV	DIC	ENE	FEB	MAR	ABR	MAY	JUN	JUL	AGO	SEP	ANUAL
1940/41	0,12	0,19	0,13	1,27	2,75	2,28	1,99	3,86	1,75	0,53	0,16	0,04	15,06
1941/42	0,01	0,19	0,14	0,07	0,06	0,42	0,82	0,56	0,18	0,05	0,01	0,01	2,52
1942/43	0,03	0,03	0,13	1,70	0,81	0,43	0,58	0,32	0,08	0,02	0,01	0,24	4,39
1943/44	0,47	0,26	0,15	0,09	0,07	0,04	0,10	0,07	0,02	0,01	0,01	0,02	1,31
1944/45	0,02	0,01	0,03	0,04	0,16	0,10	0,02	0,01	0,01	0,00	0,00	0,00	0,42
1945/46	0,01	0,02	0,38	0,34	0,09	0,18	2,34	3,51	1,72	0,41	0,10	0,03	9,12
1946/47	0,01	0,01	0,06	0,09	4,07	7,92	3,48	1,31	0,56	0,18	0,05	0,03	17,76
1947/48	0,02	0,02	0,03	2,44	1,47	0,40	0,26	0,83	0,40	0,09	0,03	0,01	6,01
1948/49	0,00	0,00	0,32	0,22	0,05	0,04	0,02	0,01	0,02	0,01	0,00	0,22	0,93
1949/50	0,14	0,06	0,14	0,10	0,45	0,22	0,07	0,20	0,18	0,08	0,02	0,00	1,65
1950/51	0,02	0,02	0,02	0,28	1,54	2,94	0,83	0,66	0,58	0,35	0,28	0,23	7,75
1951/52	0,18	1,28	0,71	0,60	0,75	1,77	2,18	1,25	0,68	0,70	0,39	0,32	10,82
1952/53	0,29	0,31	0,74	0,73	0,30	0,26	0,61	0,33	0,32	0,19	0,15	0,13	4,34
1953/54	0,14	0,15	0,30	0,27	0,29	0,66	0,21	0,35	0,33	0,13	0,11	0,09	3,03
1954/55	0,07	0,13	0,14	0,74	2,72	1,70	1,17	0,69	0,56	0,36	0,30	0,27	8,86
1955/56	0,21	1,16	3,61	4,83	1,94	9,52	6,42	2,93	1,87	1,51	1,23	0,98	36,21
1956/57	0,71	0,57	0,51	0,52	0,51	0,50	0,43	0,37	0,32	0,23	0,18	0,15	5,01
1957/58	0,11	0,09	0,10	0,31	0,52	1,16	1,04	0,91	0,83	0,39	0,25	0,20	5,91
1958/59	0,18	0,14	0,64	0,96	0,29	1,24	0,62	0,81	1,02	0,35	0,29	0,32	6,84
1959/60	0,31	0,63	3,09	4,17	7,92	5,56	2,30	2,52	1,78	1,13	0,93	0,75	31,10
1960/61	2,97	6,84	4,33	5,26	2,63	2,28	2,01	1,57	1,33	1,10	0,77	0,67	31,74
1961/62	0,69	2,95	6,13	13,07	3,10	9,69	5,68	2,82	2,11	1,64	1,34	1,07	50,28
1962/63	0,79	0,65	0,58	1,93	2,42	2,91	2,62	0,93	1,09	0,65	0,54	0,45	15,55
1963/64	0,33	1,56	3,58	1,15	6,56	6,73	3,08	1,59	1,63	1,14	0,90	0,73	29,00
1964/65	0,55	0,44	0,38	0,45	0,39	1,14	0,40	0,29	0,23	0,20	0,17	0,15	4,78
1965/66	0,22	0,55	1,25	6,03	16,77	3,57	5,47	2,61	2,16	1,49	1,21	0,97	42,30
1966/67	0,81	0,83	0,58	0,71	0,69	0,71	0,48	0,79	0,33	0,27	0,23	0,19	6,61
1967/68	0,14	0,20	0,15	0,14	1,07	0,57	1,40	1,27	0,32	0,27	0,23	0,19	5,96
1968/69	0,14	0,22	0,27	0,88	1,65	5,23	2,32	1,73	1,71	0,75	0,62	0,51	16,02
1969/70	0,40	0,34	0,32	6,00	1,84	1,03	0,71	0,84	0,55	0,44	0,36	0,30	13,11
1970/71	0,22	0,18	0,17	0,47	0,25	0,24	0,70	1,01	0,72	0,55	0,23	0,19	4,93
1971/72	0,14	0,12	0,10	0,25	1,26	0,81	0,28	0,40	0,23	0,18	0,14	0,14	4,04
1972/73	0,24	0,25	0,53	1,23	0,43	0,29	0,20	0,62	0,25	0,16	0,14	0,11	4,48
1973/74	0,10	0,15	0,16	0,97	1,04	0,94	0,58	0,34	0,29	0,24	0,16	0,13	5,09
1974/75	0,10	0,10	0,08	0,12	0,15	0,22	0,11	0,10	0,15	0,06	0,06	0,05	1,30
1975/76	0,04	0,04	0,05	0,04	0,09	0,06	0,06	0,04	0,03	0,03	0,02	0,07	0,57
1976/77	0,19	0,26	0,23	2,05	3,89	1,53	1,05	0,64	0,86	0,47	0,36	0,29	11,83
1977/78	0,24	0,19	1,93	2,79	7,44	4,98	1,99	1,90	1,16	0,87	0,72	0,59	24,82
1978/79	0,44	0,36	1,16	3,85	10,80	5,50	3,32	1,78	1,40	1,15	0,94	0,75	31,44
1979/80	0,69	0,61	0,60	0,62	1,06	0,97	0,88	1,24	0,47	0,34	0,29	0,24	8,01
1980/81	0,18	0,16	0,14	0,15	0,12	0,16	0,16	0,18	0,09	0,08	0,06	0,05	1,54
1981/82	0,07	0,03	0,23	0,70	0,69	0,21	0,21	0,14	0,12	0,09	0,07	0,07	2,63
1982/83	0,11	0,41	0,50	0,17	0,64	0,21	1,24	1,19	0,36	0,29	0,25	0,18	5,55
1983/84	0,13	0,15	0,37	0,42	0,35	0,44	0,43	0,46	0,40	0,16	0,13	0,11	3,55
1984/85	0,18	2,29	1,86	2,66	6,31	1,96	3,20	1,46	1,37	0,83	0,68	0,55	23,33
1985/86	0,41	0,34	0,39	0,50	1,28	0,72	0,51	0,33	0,24	0,21	0,18	0,19	5,28
1986/87	0,14	0,14	0,15	0,55	1,23	0,57	0,93	0,31	0,22	0,21	0,16	0,13	4,75
1987/88	0,48	0,35	1,08	2,74	1,78	0,56	2,30	2,95	2,46	1,40	0,71	0,56	17,37
1988/89	0,45	0,37	0,33	0,35	0,32	0,31	0,48	0,31	0,27	0,17	0,15	0,12	3,63
1989/90	0,09	0,35	6,31	4,35	2,54	1,53	1,50	1,31	0,93	0,63	0,52	0,41	20,47
1990/91	0,32	0,34	0,30	0,60	0,48	1,79	0,51	0,29	0,25	0,21	0,18	0,15	5,40
1991/92	0,11	0,10	0,09	0,10	0,07	0,07	0,09	0,06	0,12	0,05	0,04	0,04	0,94
1992/93	0,08	0,08	0,32	0,09	0,10	0,22	0,15	0,43	0,25	0,14	0,08	0,14	2,08
1993/94	1,04	0,69	0,47	1,63	1,21	0,66	0,36	0,91	0,48	0,27	0,23	0,19	8,14
1994/95	0,15	0,18	0,19	0,48	0,62	0,31	0,16	0,18	0,12	0,12	0,08	0,07	2,66
1995/96	0,05	0,28	2,81	17,77	3,36	4,11	3,02	2,79	1,45	1,19	0,97	0,77	38,57
1996/97	0,57	0,47	1,30	3,50	1,09	0,79	0,60	0,63	0,82	0,64	0,42	0,30	11,12
1997/98	0,44	3,08	3,87	3,82	2,19	1,35	1,96	1,26	1,30	0,68	0,55	0,46	20,96
1998/99	0,34	0,28	0,24	0,39	0,22	0,25	0,21	0,39	0,21	0,14	0,12	0,11	2,90
1999/00	0,41	0,24	0,31	0,41	0,24	0,25	1,58	1,14	0,30	0,24	0,20	0,17	5,49
2000/01	0,15	0,86	6,67	11,45	5,59	13,60	2,76	2,76	1,77	1,52	1,25	1,00	49,38
2001/02	0,76	0,61	0,52	0,68	0,50	0,83	0,62	0,41	0,31	0,25	0,21	0,18	5,89
2002/03	0,26	0,67	3,66	6,06	5,98	3,20	3,17	1,64	1,16	0,96	0,79	0,64	28,21
2003/04	1,14	2,06	2,52	1,71	1,56	2,08	1,27	1,05	0,60	0,52	0,44	0,36	15,30
2004/05	0,30	0,25	0,33	0,30	0,19	0,25	0,46	0,23	0,14	0,12	0,10	0,08	2,75
2005/06	0,31	0,78	0,53	0,89	0,79	1,41	1,04	0,50	0,35	0,27	0,22	0,18	7,26
2006/07	0,66	2,38	2,22	1,27	3,14	1,67	1,52	2,72	1,69	0,73	0,62	0,51	19,12
2007/08	0,58	0,52	0,39	0,62	0,50	0,35	1,33	1,56	1,30	0,39	0,33	0,28	8,14
2008/09	0,25	0,25	0,52	0,77	0,88	0,53	0,33	0,26	0,22	0,16	0,14	0,11	4,41
2009/10	0,11	0,21	1,88	5,50	4,99	6,11	2,73	2,12	1,71	1,11	0,90	0,72	28,09
2010/11	0,62	0,54	2,03	3,72	2,76	2,60	2,22	1,75	0,96	0,75	0,61	0,49	19,04
2011/12	0,42	0,45	0,38	0,32	0,26	0,21	0,25	0,34	0,15	0,13	0,11	0,09	3,11
2012/13	0,12	0,24	0,45	1,20	1,10	3,09	2,80	1,62	0,85	0,60	0,48	0,39	12,95
2013/14	0,74	0,55	1,07	3,20	4,90	1,88	2,16	0,96	0,73	0,63	0,52	0,43	17,75
2014/15	0,43	0,70	0,63	0,60	0,70	0,34	0,46	0,38	0,33	0,19	0,16	0,14	5,05
2015/16	0,48	0,37	0,15	3,31	3,65	1,79	5,83	4,48	1,49	0,34	0,08	0,02	21,99
2016/17	0,01	0,01	0,01	0,00	0,36	0,19	0,05	0,05	0,04	0,01	0,00	0,00	0,73
2017/18	0,00	0,01	0,09	0,08	0,21	3,97	1,91	1,23	0,78	0,39	0,13	0,03	8,82

APORTACIÓN INTERCUENCA - CAMBIO CLIMÁTICO (Serie completa)

Masa 30400119.- Río Valderaduey desde confluencia del canal trasvase Cea-Carrión hasta confluencia con río Bustillo o Ahogaborricos

	OCT	NOV	DIC	ENE	FEB	MAR	ABR	MAY	JUN	JUL	AGO	SEP	AÑO
MÍNIMO	0,00	0,01	0,02	0,01	0,17	0,11	0,07	0,03	0,03	0,01	0,01	0,00	1,32
MÁXIMO	10,40	23,86	22,57	57,26	53,89	43,57	21,72	12,99	7,79	5,50	4,45	3,52	166,45
PROMEDIO	1,10	1,89	3,43	6,08	6,14	5,90	4,54	3,50	2,38	1,48	1,11	0,92	38,46
PERCENTIL 10	0,08	0,09	0,28	0,32	0,43	0,64	0,43	0,51	0,37	0,18	0,09	0,10	4,82
PERCENTIL 25	0,36	0,47	0,51	0,96	0,93	0,91	1,21	1,06	0,76	0,51	0,34	0,29	12,96
MEDIANA	0,71	0,93	1,25	2,18	2,98	2,60	2,75	2,54	1,52	0,91	0,69	0,59	21,56
PERCENTIL 75	1,44	1,95	3,52	7,89	8,10	6,52	6,78	5,08	3,89	2,09	1,68	1,35	54,20
PERCENTIL 90	2,34	4,00	10,82	15,94	16,77	16,99	10,42	9,12	5,72	3,74	2,97	2,37	96,45
DESVIACIÓN TÍPICA	1,37	3,28	5,12	9,62	8,70	8,07	4,67	3,15	2,11	1,40	1,12	0,89	38,96
COEFICIENTE DE VARIACIÓN	1,25	1,73	1,49	1,58	1,42	1,37	1,03	0,90	0,89	0,94	1,01	0,97	1,01
COEFICIENTE DE SESGO	4,24	4,51	2,27	3,15	2,96	2,42	1,60	1,11	0,90	1,25	1,35	1,30	1,52
COEF. AUTOCORRELACIÓN													0,08

AÑO	OCT	NOV	DIC	ENE	FEB	MAR	ABR	MAY	JUN	JUL	AGO	SEP	ANUAL
1940/41	0,37	0,64	0,46	3,05	5,40	5,47	5,91	10,26	5,84	1,76	0,55	0,14	39,84
1941/42	0,04	0,60	0,50	0,25	0,21	1,27	2,60	1,85	0,62	0,17	0,05	0,04	8,21
1942/43	0,11	0,10	0,43	4,11	2,64	1,43	1,92	1,14	0,29	0,08	0,02	0,77	13,04
1943/44	1,45	0,93	0,55	0,33	0,23	0,15	0,31	0,24	0,07	0,03	0,03	0,05	4,37
1944/45	0,06	0,05	0,09	0,13	0,47	0,34	0,09	0,04	0,03	0,01	0,01	0,00	1,32
1945/46	0,02	0,05	1,25	1,13	0,32	0,56	6,65	11,22	5,98	1,44	0,35	0,09	29,06
1946/47	0,03	0,04	0,18	0,28	10,81	22,31	11,59	4,35	1,89	0,60	0,16	0,10	52,33
1947/48	0,08	0,05	0,09	6,62	4,89	1,37	0,86	2,20	1,36	0,33	0,10	0,04	17,98
1948/49	0,02	0,01	0,83	0,70	0,17	0,11	0,07	0,03	0,07	0,05	0,01	0,60	2,66
1949/50	0,46	0,21	0,39	0,33	0,97	0,71	0,25	0,54	0,58	0,25	0,06	0,02	4,76
1950/51	0,06	0,07	0,07	0,84	4,70	9,07	2,70	2,13	1,86	1,11	0,88	0,72	24,21
1951/52	0,59	4,35	2,42	1,91	2,34	5,43	6,98	4,00	2,18	2,18	1,24	1,01	34,63
1952/53	0,96	1,03	2,43	2,21	0,91	0,79	1,91	1,03	1,01	0,57	0,45	0,39	13,69
1953/54	0,47	0,48	0,97	0,83	0,89	1,99	0,68	1,11	1,04	0,41	0,33	0,28	9,48
1954/55	0,22	0,44	0,46	2,25	8,41	5,25	3,77	2,25	1,82	1,15	0,96	0,86	27,81
1955/56	0,68	3,84	12,34	15,43	6,35	30,50	21,72	10,06	6,46	5,09	4,11	3,27	119,87
1956/57	2,49	1,99	1,74	1,64	1,59	1,56	1,37	1,20	1,02	0,73	0,57	0,47	16,35
1957/58	0,37	0,31	0,32	0,94	1,58	3,51	3,31	2,87	2,63	1,23	0,77	0,63	18,47
1958/59	0,58	0,45	2,15	2,99	0,92	3,82	1,99	2,58	3,22	1,09	0,91	0,99	21,68
1959/60	1,03	2,08	10,24	12,91	25,10	17,83	7,83	8,33	5,90	3,72	3,05	2,44	100,46
1960/61	10,40	23,86	15,23	17,12	8,62	7,50	6,71	5,25	4,39	3,55	2,49	2,17	107,28
1961/62	2,33	9,83	20,90	42,12	10,31	31,27	19,28	9,72	7,22	5,50	4,45	3,52	166,45
1962/63	2,72	2,25	1,99	5,95	7,49	8,95	8,40	3,01	3,50	2,06	1,69	1,40	49,41
1963/64	1,11	5,24	12,16	3,67	20,75	21,39	10,38	5,47	5,46	3,77	2,97	2,37	94,74
1964/65	1,87	1,49	1,30	1,40	1,21	3,50	1,29	0,94	0,73	0,63	0,54	0,46	15,36
1965/66	0,73	1,85	4,16	19,11	53,89	12,06	18,54	9,02	7,37	5,04	4,06	3,21	139,03
1966/67	2,80	2,83	1,98	2,23	2,14	2,18	1,54	2,51	1,06	0,85	0,72	0,59	21,44
1967/68	0,47	0,68	0,49	0,44	3,28	1,78	4,46	4,02	1,03	0,86	0,72	0,59	18,84
1968/69	0,47	0,74	0,90	2,75	5,22	16,72	7,84	5,79	5,62	2,50	2,03	1,66	52,25
1969/70	1,36	1,15	1,09	18,64	5,79	3,29	2,35	2,75	1,80	1,40	1,16	0,94	41,71
1970/71	0,74	0,61	0,57	1,44	0,77	0,72	2,23	3,20	2,29	1,71	0,71	0,58	15,58
1971/72	0,47	0,39	0,34	0,78	3,97	2,54	0,95	1,29	0,75	0,57	0,45	0,44	12,94
1972/73	0,80	0,84	1,76	3,74	1,31	0,90	0,65	1,97	0,80	0,51	0,42	0,35	14,06
1973/74	0,34	0,49	0,51	2,94	3,17	2,85	1,83	1,07	0,91	0,74	0,51	0,42	15,79
1974/75	0,33	0,32	0,28	0,36	0,46	0,66	0,34	0,33	0,48	0,19	0,17	0,15	4,08
1975/76	0,12	0,12	0,15	0,12	0,27	0,19	0,20	0,13	0,09	0,08	0,07	0,23	1,78
1976/77	0,64	0,86	0,77	6,27	11,97	4,75	3,41	2,09	2,75	1,48	1,15	0,93	37,07
1977/78	0,81	0,65	6,41	8,58	23,21	15,87	6,64	6,25	3,85	2,82	2,34	1,88	79,31
1978/79	1,48	1,22	3,89	11,99	34,11	17,63	11,19	6,07	4,73	3,80	3,07	2,46	101,65
1979/80	2,36	2,06	2,01	1,93	3,24	2,97	2,81	3,92	1,49	1,05	0,90	0,74	25,48
1980/81	0,60	0,53	0,46	0,45	0,37	0,49	0,50	0,58	0,29	0,24	0,19	0,16	4,84
1981/82	0,22	0,11	0,77	2,15	2,14	0,66	0,68	0,46	0,39	0,28	0,24	0,22	8,33
1982/83	0,36	1,36	1,65	0,52	1,94	0,65	3,93	3,80	1,15	0,92	0,80	0,57	17,66
1983/84	0,45	0,50	1,24	1,33	1,09	1,34	1,37	1,47	1,26	0,51	0,42	0,34	11,31
1984/85	0,58	7,67	6,32	8,31	19,76	6,32	10,40	4,83	4,47	2,68	2,18	1,76	75,28
1985/86	1,38	1,14	1,30	1,54	3,93	2,24	1,64	1,05	0,78	0,67	0,57	0,60	16,83
1986/87	0,47	0,47	0,50	1,67	3,78	1,77	2,96	1,00	0,71	0,65	0,50	0,42	14,90
1987/88	1,61	1,17	3,59	8,40	5,50	1,78	7,30	9,37	7,79	4,35	2,21	1,75	54,83
1988/89	1,48	1,24	1,08	1,07	0,96	0,93	1,50	0,98	0,87	0,55	0,46	0,38	11,50
1989/90	0,30	1,19	21,91	14,17	8,30	5,18	5,10	4,42	3,13	2,10	1,70	1,36	68,86
1990/91	1,11	1,16	1,01	1,84	1,46	5,42	1,63	0,92	0,79	0,64	0,55	0,45	16,98
1991/92	0,37	0,34	0,28	0,31	0,22	0,22	0,27	0,19	0,37	0,17	0,13	0,11	2,98
1992/93	0,26	0,26	1,05	0,29	0,32	0,68	0,46	1,37	0,77	0,42	0,25	0,44	6,58
1993/94	3,51	2,33	1,61	5,06	3,77	2,07	1,19	2,93	1,54	0,86	0,72	0,59	26,18
1994/95	0,49	0,61	0,62	1,47	1,89	0,95	0,51	0,57	0,37	0,37	0,26	0,22	8,33
1995/96	0,17	0,95	9,80	57,26	11,44	13,69	10,47	9,44	5,02	4,03	3,26	2,57	128,10
1996/97	1,97	1,61	4,52	11,48	3,64	2,66	2,08	2,12	2,67	2,06	1,36	0,96	37,13
1997/98	1,46	10,41	13,42	12,25	7,16	4,43	6,43	4,17	4,25	2,20	1,78	1,47	69,42
1998/99	1,16	0,93	0,82	1,20	0,67	0,78	0,66	1,25	0,67	0,44	0,36	0,35	9,29
1999/00	1,36	0,78	1,04	1,26	0,73	0,75	4,97	3,59	0,95	0,75	0,62	0,52	17,33
2000/01	0,48	2,87	22,57	36,33	17,91	43,57	9,57	9,37	6,04	5,07	4,13	3,29	161,19
2001/02	2,62	2,07	1,77	2,13	1,56	2,54	1,99	1,32	1,00	0,78	0,66	0,57	19,01
2002/03	0,87	2,21	12,32	19,19	18,94	10,28	10,52	5,52	3,91	3,17	2,60	2,08	91,61
2003/04	3,93	7,09	8,64	5,46	5,01	6,59	4,20	3,47	1,99	1,68	1,41	1,15	50,63
2004/05	1,02	0,83	1,11	0,92	0,59	0,77	1,44	0,72	0,45	0,36	0,31	0,25	8,78
2005/06	1,11	2,80	1,92	2,94	2,56	4,48	3,46	1,69	1,18	0,91	0,73	0,59	24,36
2006/07	2,07	7,46	7,04	4,04	9,92	5,34	4,80	8,51	5,28	2,32	1,95	1,59	60,33
2007/08	1,82	1,62	1,21	1,92	1,56	1,09	4,10	4,81	4,01	1,20	1,03	0,85	25,23
2008/09	0,78	0,77	1,61	2,41	2,78	1,65	1,05	0,80	0,69	0,51	0,43	0,35	13,82
2009/10	0,35	0,64	5,98	17,84	16,28	20,20	9,20	7,11	5,67	3,73	2,99	2,37	92,36
2010/11	2,03	1,73	6,55	12,14	9,01	8,46	7,14	5,64	3,11	2,42	1,98	1,57	61,78
2011/12	1,36	1,44	1,21	1,01	0,81	0,66	0,79	1,05	0,48	0,39	0,33	0,28	9,80
2012/13	0,37	0,78	1,42	3,78	3,51	9,80	8,93	5,17	2,76	1,95	1,55	1,26	41,27
2013/14	2,34	1,72	3,32	9,98	15,43	5,97	6,80	3,05	2,33	1,99	1,65	1,35	55,94
2014/15	1,34	2,18	1,95	1,86	2,17	1,06	1,41	1,17	1,01	0,59	0,50	0,42	15,68
2015/16	1,42	1,25	0,49	9,52	10,08	5,41	14,97	12,99	5,00	1,20	0,29	0,07	62,69
2016/17	0,03	0,03	0,02	0,01	0,84	0,62	0,16	0,16	0,12	0,04	0,01	0,00	2,04
2017/18	0,00	0,02	0,24	0,25	0,57	7,63	5,73	3,63	2,31	1,21	0,44	0,11	22,15

APORTACIÓN INTERCUENCA - CAMBIO CLIMÁTICO (Serie completa)

Masa 30400120.- Río Bustillo o arroyo Ahogaborricos desde cabecera hasta confluencia con río Valderaduey

	OCT	NOV	DIC	ENE	FEB	MAR	ABR	MAY	JUN	JUL	AGO	SEP	AÑO
MÍNIMO	0,00	0,00	0,00	0,00	0,00	0,00	0,00	0,00	0,00	0,00	0,00	0,00	0,02
MÁXIMO	2,52	5,65	5,55	14,63	11,88	10,49	5,68	4,56	2,31	1,73	1,27	0,90	40,92
PROMEDIO	0,18	0,29	0,61	1,20	1,22	1,32	1,02	0,77	0,50	0,32	0,22	0,16	7,81
PERCENTIL 10	0,01	0,01	0,01	0,03	0,04	0,03	0,02	0,02	0,02	0,01	0,01	0,01	0,39
PERCENTIL 25	0,02	0,02	0,05	0,07	0,09	0,07	0,07	0,06	0,04	0,03	0,02	0,02	0,89
MEDIANA	0,06	0,10	0,15	0,26	0,26	0,28	0,24	0,24	0,16	0,09	0,05	0,04	2,40
PERCENTIL 75	0,23	0,29	0,42	1,16	1,68	1,66	1,49	1,10	0,72	0,48	0,26	0,20	11,37
PERCENTIL 90	0,52	0,64	1,94	3,65	3,54	4,32	3,18	2,55	1,75	0,97	0,71	0,51	21,35
DESVIACIÓN TÍPICA	0,34	0,69	1,11	2,31	1,90	2,09	1,47	1,09	0,69	0,45	0,33	0,24	10,34
COEFICIENTE DE VARIACIÓN	1,84	2,40	1,83	1,93	1,56	1,59	1,44	1,43	1,37	1,41	1,51	1,47	1,32
COEFICIENTE DE SESGO	4,63	6,26	2,66	3,49	2,86	2,24	1,73	1,79	1,56	1,82	1,94	1,90	1,66
COEF. AUTOCORRELACIÓN													0,03

AÑO	OCT	NOV	DIC	ENE	FEB	MAR	ABR	MAY	JUN	JUL	AGO	SEP	ANUAL
1940/41	0,14	0,24	0,18	0,92	1,44	1,70	2,07	3,43	2,21	0,66	0,21	0,05	13,24
1941/42	0,01	0,23	0,20	0,10	0,08	0,44	0,97	0,70	0,24	0,07	0,02	0,02	3,06
1942/43	0,04	0,04	0,16	1,25	1,00	0,52	0,72	0,44	0,11	0,03	0,01	0,27	4,59
1943/44	0,53	0,36	0,21	0,13	0,11	0,06	0,11	0,09	0,03	0,01	0,01	0,02	1,67
1944/45	0,02	0,02	0,04	0,05	0,17	0,13	0,03	0,02	0,01	0,00	0,00	0,00	0,49
1945/46	0,01	0,02	0,47	0,43	0,12	0,20	2,25	4,21	2,30	0,55	0,14	0,04	10,75
1946/47	0,01	0,01	0,07	0,11	3,21	7,29	4,38	1,63	0,72	0,23	0,06	0,04	17,76
1947/48	0,03	0,02	0,03	2,28	1,85	0,52	0,32	0,73	0,52	0,13	0,04	0,01	6,48
1948/49	0,01	0,00	0,27	0,26	0,07	0,04	0,02	0,01	0,02	0,02	0,00	0,21	0,94
1949/50	0,18	0,08	0,14	0,12	0,29	0,27	0,10	0,18	0,21	0,09	0,02	0,01	1,68
1950/51	0,01	0,01	0,01	0,04	0,23	0,85	0,36	0,27	0,19	0,14	0,11	0,08	2,28
1951/52	0,05	0,79	0,42	0,41	0,36	0,32	0,52	0,32	0,22	0,17	0,12	0,09	3,79
1952/53	0,06	0,05	0,05	0,04	0,03	0,02	0,02	0,02	0,01	0,01	0,01	0,00	0,31
1953/54	0,03	0,03	0,03	0,02	0,01	0,01	0,01	0,01	0,01	0,01	0,00	0,00	0,17
1954/55	0,00	0,01	0,03	0,11	0,86	0,55	0,38	0,29	0,21	0,15	0,11	0,08	2,77
1955/56	0,06	0,29	2,41	3,34	1,95	6,25	5,68	3,24	2,31	1,73	1,27	0,90	29,42
1956/57	0,64	0,45	0,35	0,28	0,19	0,16	0,11	0,09	0,06	0,05	0,03	0,02	2,43
1957/58	0,02	0,01	0,01	0,03	0,06	0,07	0,12	0,07	0,05	0,04	0,03	0,02	0,53
1958/59	0,02	0,01	0,13	0,34	0,18	0,23	0,15	0,11	0,08	0,06	0,05	0,03	1,38
1959/60	0,02	0,03	0,51	1,18	4,52	4,19	2,35	1,68	1,19	0,90	0,66	0,47	17,69
1960/61	2,52	5,65	4,80	4,65	2,65	2,29	1,60	1,21	0,88	0,66	0,48	0,36	27,75
1961/62	0,26	0,55	3,19	9,15	3,41	7,64	5,25	3,38	2,28	1,71	1,25	0,89	38,95
1962/63	0,63	0,45	0,34	0,44	0,71	0,64	0,55	0,37	0,27	0,20	0,15	0,11	4,86
1963/64	0,07	0,72	2,38	0,99	3,96	4,47	2,94	1,95	1,39	1,04	0,76	0,54	21,21
1964/65	0,38	0,27	0,21	0,17	0,12	0,21	0,13	0,10	0,07	0,05	0,04	0,04	1,78
1965/66	0,10	0,15	0,43	3,70	11,88	4,91	5,41	3,25	2,30	1,72	1,26	0,90	36,01
1966/67	0,73	0,62	0,44	0,37	0,26	0,21	0,15	0,12	0,08	0,06	0,05	0,03	3,12
1967/68	0,02	0,05	0,05	0,04	0,22	0,29	0,22	0,17	0,11	0,09	0,06	0,05	1,37
1968/69	0,03	0,11	0,12	0,29	0,78	3,10	1,91	1,23	0,84	0,63	0,46	0,34	9,82
1969/70	0,24	0,17	0,13	2,06	0,97	0,74	0,52	0,40	0,28	0,21	0,16	0,11	5,99
1970/71	0,08	0,06	0,04	0,08	0,07	0,05	0,04	0,06	0,05	0,03	0,02	0,02	0,60
1971/72	0,01	0,01	0,01	0,06	0,64	0,36	0,23	0,18	0,13	0,10	0,07	0,06	1,86
1972/73	0,05	0,05	0,05	0,09	0,05	0,04	0,03	0,04	0,03	0,02	0,01	0,01	0,48
1973/74	0,01	0,04	0,02	0,09	0,15	0,11	0,08	0,06	0,05	0,05	0,03	0,02	0,71
1974/75	0,02	0,02	0,02	0,01	0,01	0,01	0,01	0,01	0,01	0,00	0,00	0,00	0,11
1975/76	0,00	0,00	0,00	0,00	0,00	0,00	0,00	0,00	0,00	0,00	0,00	0,00	0,02
1976/77	0,01	0,01	0,01	0,50	1,27	0,78	0,58	0,42	0,33	0,24	0,17	0,12	4,43
1977/78	0,09	0,06	0,41	0,64	3,03	3,34	1,48	1,11	0,78	0,59	0,43	0,31	12,25
1978/79	0,22	0,16	0,39	1,36	5,93	4,26	3,08	1,98	1,41	1,06	0,77	0,55	21,17
1979/80	0,47	0,34	0,26	0,22	0,16	0,13	0,09	0,07	0,05	0,04	0,03	0,02	1,88
1980/81	0,01	0,02	0,01	0,01	0,01	0,01	0,00	0,00	0,00	0,00	0,00	0,00	0,08
1981/82	0,00	0,00	0,05	0,24	0,22	0,16	0,11	0,08	0,06	0,04	0,03	0,03	1,03
1982/83	0,04	0,07	0,09	0,07	0,05	0,04	0,10	0,20	0,10	0,08	0,06	0,04	0,94
1983/84	0,03	0,04	0,15	0,17	0,12	0,10	0,07	0,06	0,04	0,03	0,02	0,02	0,85
1984/85	0,02	0,74	1,10	1,18	2,85	1,54	1,33	0,90	0,65	0,49	0,36	0,25	11,41
1985/86	0,18	0,13	0,13	0,14	0,25	0,23	0,15	0,11	0,08	0,06	0,05	0,10	1,62
1986/87	0,06	0,04	0,04	0,07	0,25	0,19	0,16	0,11	0,08	0,06	0,04	0,03	1,15
1987/88	0,10	0,09	0,17	0,32	0,39	0,23	0,24	0,30	0,20	0,15	0,11	0,08	2,37
1988/89	0,06	0,04	0,03	0,03	0,02	0,02	0,01	0,02	0,04	0,02	0,02	0,01	0,32
1989/90	0,01	0,19	5,55	4,20	2,71	2,20	1,63	1,18	0,84	0,63	0,46	0,33	19,93
1990/91	0,23	0,18	0,13	0,12	0,09	0,17	0,09	0,07	0,05	0,04	0,03	0,02	1,22
1991/92	0,01	0,01	0,01	0,01	0,01	0,00	0,00	0,00	0,00	0,00	0,00	0,00	0,07
1992/93	0,01	0,02	0,05	0,03	0,02	0,02	0,01	0,01	0,01	0,01	0,01	0,01	0,20
1993/94	0,46	0,34	0,30	0,70	0,53	0,46	0,29	0,28	0,20	0,15	0,11	0,08	3,91
1994/95	0,06	0,06	0,04	0,07	0,09	0,07	0,05	0,04	0,03	0,02	0,01	0,01	0,53
1995/96	0,01	0,15	2,82	14,63	5,46	5,23	4,26	2,92	2,02	1,52	1,11	0,79	40,92
1996/97	0,56	0,40	1,39	4,02	1,54	1,23	0,87	0,66	0,48	0,36	0,27	0,19	11,96
1997/98	0,14	1,59	3,71	3,22	2,47	1,64	1,33	0,96	0,70	0,52	0,38	0,27	16,93
1998/99	0,19	0,14	0,11	0,13	0,08	0,07	0,05	0,04	0,03	0,02	0,02	0,01	0,88
1999/00	0,04	0,05	0,04	0,06	0,04	0,03	0,04	0,04	0,03	0,02	0,01	0,01	0,42
2000/01	0,01	0,21	3,28	7,42	4,30	10,49	3,80	2,94	2,08	1,56	1,14	0,81	38,04
2001/02	0,58	0,41	0,31	0,27	0,19	0,16	0,11	0,09	0,06	0,05	0,03	0,02	2,28
2002/03	0,03	0,10	1,72	4,68	3,98	2,89	2,52	1,82	1,26	0,94	0,69	0,49	21,12
2003/04	0,89	1,62	1,76	1,35	1,33	1,37	0,95	0,68	0,48	0,36	0,27	0,19	11,24
2004/05	0,14	0,10	0,09	0,07	0,05	0,04	0,04	0,03	0,02	0,01	0,01	0,01	0,60
2005/06	0,32	1,14	0,77	1,09	0,83	1,02	0,88	0,59	0,41	0,31	0,23	0,16	7,76
2006/07	0,19	0,67	1,00	0,70	1,49	0,99	0,72	0,63	0,45	0,34	0,25	0,18	7,60
2007/08	0,23	0,14	0,11	0,10	0,07	0,05	0,07	0,05	0,05	0,03	0,02	0,02	0,95
2008/09	0,01	0,02	0,14	0,25	0,40	0,23	0,16	0,12	0,09	0,07	0,05	0,03	1,58
2009/10	0,03	0,03	0,76	3,63	3,76	5,74	3,40	2,39	1,68	1,28	0,94	0,67	24,31
2010/11	0,51	0,36	1,44	3,31	2,41	2,18	1,49	1,18	0,81	0,62	0,45	0,32	15,09
2011/12	0,25	0,21	0,17	0,12	0,09	0,07	0,05	0,04	0,03	0,02	0,02	0,01	1,07
2012/13	0,05	0,19	0,25	0,61	0,65	1,67	1,75	1,08	0,73	0,55	0,40	0,29	8,23
2013/14	0,36	0,25	0,23	0,70	1,73	0,95	0,78	0,54	0,38	0,29	0,21	0,15	6,58
2014/15	0,12	0,10	0,08	0,07	0,05	0,04	0,03	0,02	0,02	0,02	0,01	0,01	0,58
2015/16	0,51	0,47	0,19	3,17	3,45	1,95	4,86	4,56	1,90	0,46	0,11	0,03	21,67
2016/17	0,01	0,01	0,01	0,01	0,26	0,23	0,06	0,06	0,04	0,01	0,00	0,00	0,71
2017/18	0,00	0,01	0,08	0,09	0,19	1,90	2,06	1,27	0,83	0,44	0,17	0,04	7,09

APORTACIÓN INTERCUENCA - CAMBIO CLIMÁTICO (Serie completa)

Masa 30400121.- Río de la Vega desde cabecera hasta confluencia con río Valderaduey

	OCT	NOV	DIC	ENE	FEB	MAR	ABR	MAY	JUN	JUL	AGO	SEP	AÑO
MÍNIMO	0,00	0,00	0,00	0,00	0,00	0,00	0,00	0,00	0,00	0,00	0,00	0,00	0,01
MÁXIMO	1,00	2,20	2,25	6,04	5,19	3,93	2,59	1,47	1,03	0,77	0,56	0,40	16,34
PROMEDIO	0,07	0,11	0,22	0,44	0,46	0,50	0,37	0,27	0,19	0,13	0,09	0,07	2,92
PERCENTIL 10	0,00	0,01	0,01	0,01	0,01	0,01	0,01	0,01	0,00	0,00	0,00	0,00	0,11
PERCENTIL 25	0,01	0,01	0,02	0,03	0,03	0,03	0,02	0,02	0,02	0,01	0,01	0,01	0,29
MEDIANA	0,03	0,04	0,07	0,09	0,10	0,11	0,11	0,08	0,06	0,04	0,03	0,02	1,06
PERCENTIL 75	0,09	0,11	0,16	0,37	0,54	0,46	0,49	0,33	0,23	0,15	0,11	0,08	4,27
PERCENTIL 90	0,21	0,21	0,74	1,30	1,27	1,70	1,15	0,94	0,67	0,39	0,26	0,19	8,53
DESVIACIÓN TÍPICA	0,13	0,26	0,40	0,92	0,79	0,83	0,56	0,39	0,27	0,19	0,14	0,10	4,08
COEFICIENTE DE VARIACIÓN	1,79	2,44	1,82	2,07	1,72	1,68	1,52	1,42	1,41	1,43	1,47	1,43	1,40
COEFICIENTE DE SESGO	4,72	6,70	2,91	3,88	3,45	2,28	2,03	1,69	1,66	1,86	1,95	1,96	1,84
COEF. AUTOCORRELACIÓN													0,03

AÑO	OCT	NOV	DIC	ENE	FEB	MAR	ABR	MAY	JUN	JUL	AGO	SEP	ANUAL
1940/41	0,06	0,08	0,06	0,23	0,34	0,40	0,53	0,88	0,66	0,29	0,16	0,10	3,80
1941/42	0,07	0,10	0,08	0,05	0,04	0,11	0,25	0,20	0,09	0,05	0,03	0,02	1,10
1942/43	0,02	0,02	0,04	0,28	0,24	0,14	0,17	0,11	0,04	0,02	0,01	0,06	1,14
1943/44	0,14	0,11	0,08	0,06	0,04	0,03	0,04	0,03	0,01	0,01	0,01	0,01	0,56
1944/45	0,01	0,01	0,01	0,01	0,03	0,03	0,01	0,00	0,00	0,00	0,00	0,00	0,11
1945/46	0,00	0,01	0,13	0,13	0,06	0,07	0,61	1,04	0,67	0,26	0,14	0,09	3,21
1946/47	0,06	0,05	0,05	0,05	0,77	1,63	1,07	0,47	0,25	0,12	0,07	0,05	4,64
1947/48	0,04	0,03	0,02	0,57	0,49	0,20	0,16	0,26	0,22	0,11	0,07	0,05	2,22
1948/49	0,03	0,03	0,08	0,08	0,03	0,02	0,01	0,01	0,01	0,01	0,00	0,04	0,36
1949/50	0,04	0,02	0,03	0,03	0,06	0,05	0,02	0,05	0,05	0,03	0,01	0,01	0,39
1950/51	0,00	0,00	0,00	0,01	0,04	0,22	0,10	0,07	0,05	0,04	0,03	0,02	0,59
1951/52	0,01	0,25	0,13	0,12	0,10	0,09	0,12	0,07	0,05	0,04	0,03	0,02	1,05
1952/53	0,02	0,01	0,01	0,01	0,01	0,00	0,01	0,01	0,00	0,00	0,00	0,00	0,08
1953/54	0,01	0,01	0,01	0,01	0,01	0,01	0,00	0,00	0,00	0,00	0,00	0,00	0,06
1954/55	0,00	0,00	0,01	0,03	0,27	0,17	0,12	0,09	0,07	0,05	0,04	0,03	0,86
1955/56	0,02	0,09	0,77	1,30	0,87	3,02	2,59	1,47	1,03	0,77	0,56	0,40	12,89
1956/57	0,29	0,21	0,16	0,12	0,08	0,07	0,05	0,04	0,03	0,02	0,01	0,01	1,10
1957/58	0,01	0,01	0,01	0,01	0,03	0,02	0,03	0,02	0,02	0,01	0,01	0,01	0,18
1958/59	0,01	0,01	0,11	0,24	0,12	0,17	0,11	0,08	0,06	0,04	0,03	0,02	1,00
1959/60	0,02	0,02	0,22	0,46	1,76	1,55	0,96	0,66	0,47	0,35	0,25	0,18	6,89
1960/61	1,00	2,20	1,52	2,01	0,97	0,84	0,59	0,46	0,33	0,25	0,18	0,13	10,48
1961/62	0,10	0,19	1,19	3,69	1,29	3,13	1,92	1,31	0,88	0,66	0,48	0,34	15,18
1962/63	0,25	0,18	0,14	0,17	0,38	0,30	0,26	0,18	0,13	0,09	0,07	0,05	2,19
1963/64	0,04	0,20	0,76	0,32	1,53	1,76	1,06	0,74	0,53	0,39	0,29	0,20	7,82
1964/65	0,15	0,11	0,08	0,06	0,04	0,10	0,06	0,05	0,03	0,02	0,02	0,01	0,74
1965/66	0,03	0,04	0,12	1,31	5,19	2,01	2,06	1,28	0,91	0,68	0,50	0,35	14,47
1966/67	0,27	0,21	0,16	0,12	0,08	0,07	0,05	0,04	0,03	0,02	0,01	0,01	1,07
1967/68	0,01	0,02	0,02	0,01	0,08	0,11	0,11	0,08	0,05	0,04	0,03	0,02	0,59
1968/69	0,02	0,08	0,07	0,19	0,50	1,68	1,00	0,66	0,44	0,33	0,24	0,17	5,39
1969/70	0,13	0,09	0,07	0,72	0,33	0,26	0,18	0,14	0,10	0,07	0,05	0,04	2,19
1970/71	0,03	0,02	0,02	0,04	0,03	0,02	0,02	0,03	0,03	0,02	0,01	0,01	0,28
1971/72	0,01	0,01	0,00	0,03	0,41	0,23	0,14	0,11	0,08	0,06	0,04	0,03	1,14
1972/73	0,02	0,02	0,02	0,03	0,02	0,02	0,01	0,02	0,01	0,01	0,01	0,00	0,19
1973/74	0,00	0,01	0,01	0,04	0,06	0,04	0,03	0,02	0,02	0,01	0,01	0,01	0,26
1974/75	0,01	0,01	0,01	0,00	0,00	0,00	0,00	0,00	0,00	0,00	0,00	0,00	0,04
1975/76	0,00	0,00	0,00	0,00	0,00	0,00	0,00	0,00	0,00	0,00	0,00	0,00	0,01
1976/77	0,01	0,01	0,00	0,15	0,33	0,21	0,16	0,12	0,10	0,07	0,05	0,04	1,23
1977/78	0,03	0,02	0,15	0,19	1,04	1,31	0,64	0,45	0,31	0,23	0,17	0,12	4,67
1978/79	0,09	0,07	0,21	0,80	2,70	1,93	1,42	0,90	0,64	0,48	0,35	0,25	9,85
1979/80	0,20	0,14	0,11	0,09	0,06	0,05	0,04	0,03	0,02	0,02	0,01	0,01	0,78
1980/81	0,01	0,01	0,00	0,00	0,00	0,00	0,00	0,00	0,00	0,00	0,00	0,00	0,03
1981/82	0,00	0,00	0,02	0,08	0,08	0,05	0,04	0,03	0,02	0,02	0,01	0,01	0,36
1982/83	0,01	0,03	0,03	0,02	0,02	0,01	0,07	0,11	0,06	0,04	0,03	0,02	0,46
1983/84	0,02	0,03	0,16	0,14	0,09	0,08	0,07	0,05	0,04	0,03	0,02	0,01	0,74
1984/85	0,02	0,34	0,47	0,50	1,26	0,68	0,59	0,40	0,29	0,21	0,16	0,11	5,03
1985/86	0,08	0,06	0,06	0,07	0,11	0,11	0,07	0,05	0,04	0,03	0,02	0,03	0,74
1986/87	0,02	0,02	0,01	0,03	0,12	0,08	0,07	0,05	0,03	0,02	0,02	0,01	0,48
1987/88	0,06	0,06	0,14	0,28	0,28	0,16	0,16	0,22	0,13	0,10	0,07	0,05	1,70
1988/89	0,04	0,03	0,02	0,02	0,01	0,01	0,01	0,02	0,04	0,02	0,01	0,01	0,23
1989/90	0,01	0,13	2,25	1,67	1,01	0,86	0,66	0,47	0,34	0,25	0,18	0,13	7,96
1990/91	0,10	0,07	0,05	0,05	0,03	0,05	0,03	0,02	0,02	0,01	0,01	0,01	0,46
1991/92	0,00	0,00	0,00	0,00	0,00	0,00	0,00	0,00	0,00	0,00	0,00	0,00	0,02
1992/93	0,00	0,01	0,02	0,01	0,01	0,01	0,00	0,00	0,00	0,00	0,00	0,00	0,07
1993/94	0,17	0,13	0,11	0,22	0,15	0,14	0,09	0,08	0,06	0,04	0,03	0,02	1,25
1994/95	0,02	0,02	0,01	0,01	0,02	0,01	0,01	0,01	0,00	0,00	0,00	0,00	0,11
1995/96	0,00	0,05	1,01	6,04	2,10	2,15	1,68	1,16	0,81	0,60	0,44	0,31	16,34
1996/97	0,23	0,16	0,47	1,44	0,56	0,44	0,32	0,24	0,18	0,13	0,10	0,07	4,33
1997/98	0,05	0,37	1,18	0,93	0,76	0,49	0,38	0,28	0,21	0,15	0,11	0,08	5,01
1998/99	0,06	0,04	0,03	0,05	0,03	0,02	0,02	0,02	0,01	0,01	0,01	0,00	0,29
1999/00	0,02	0,02	0,02	0,02	0,02	0,01	0,01	0,02	0,01	0,01	0,01	0,00	0,17
2000/01	0,00	0,04	1,22	2,70	1,59	3,93	1,44	1,11	0,79	0,59	0,43	0,31	14,15
2001/02	0,22	0,16	0,12	0,10	0,07	0,06	0,04	0,03	0,02	0,02	0,01	0,01	0,86
2002/03	0,01	0,02	0,48	1,17	1,18	0,82	0,70	0,49	0,35	0,26	0,19	0,14	5,81
2003/04	0,36	0,61	0,73	0,49	0,46	0,46	0,31	0,23	0,16	0,12	0,09	0,06	4,09
2004/05	0,05	0,04	0,03	0,02	0,02	0,01	0,01	0,01	0,01	0,01	0,00	0,00	0,21
2005/06	0,13	0,44	0,28	0,38	0,27	0,33	0,29	0,19	0,14	0,10	0,08	0,05	2,68
2006/07	0,06	0,21	0,24	0,17	0,33	0,23	0,16	0,18	0,13	0,09	0,07	0,05	1,91
2007/08	0,06	0,04	0,03	0,02	0,01	0,01	0,02	0,01	0,01	0,01	0,01	0,00	0,24
2008/09	0,00	0,01	0,02	0,03	0,06	0,04	0,02	0,02	0,01	0,01	0,01	0,01	0,24
2009/10	0,01	0,01	0,36	1,91	1,98	2,85	1,68	1,16	0,81	0,62	0,45	0,32	12,15
2010/11	0,24	0,17	0,47	0,98	0,70	0,64	0,43	0,33	0,23	0,18	0,13	0,09	4,59
2011/12	0,07	0,06	0,04	0,03	0,02	0,02	0,01	0,01	0,01	0,01	0,00	0,00	0,29
2012/13	0,01	0,04	0,06	0,18	0,18	0,46	0,36	0,26	0,18	0,14	0,10	0,07	2,05
2013/14	0,11	0,07	0,07	0,23	0,64	0,33	0,31	0,20	0,14	0,11	0,08	0,06	2,35
2014/15	0,04	0,04	0,03	0,03	0,02	0,02	0,01	0,01	0,01	0,01	0,00	0,00	0,22
2015/16	0,12	0,12	0,05	0,75	0,94	0,59	1,33	1,38	0,77	0,38	0,24	0,17	6,84
2016/17	0,12	0,09	0,07	0,05	0,11	0,10	0,05	0,04	0,03	0,02	0,01	0,01	0,71
2017/18	0,01	0,01	0,02	0,02	0,04	0,43	0,51	0,33	0,23	0,14	0,07	0,04	1,85

APORTACIÓN INTERCUENCA - CAMBIO CLIMÁTICO (Serie completa)

Masa 30400122.- Río Valderaduey desde confluencia con río Bustillo hasta confluencia con río Sequillo

	OCT	NOV	DIC	ENE	FEB	MAR	ABR	MAY	JUN	JUL	AGO	SEP	AÑO
MÍNIMO	0,02	0,05	0,08	0,13	0,24	0,19	0,12	0,06	0,05	0,02	0,01	0,01	1,83
MÁXIMO	14,80	34,10	32,98	86,98	77,93	63,99	33,67	21,09	11,86	8,74	6,78	5,18	239,05
PROMEDIO	1,46	2,44	4,58	8,39	8,51	8,47	6,48	4,96	3,36	2,13	1,56	1,24	53,58
PERCENTIL 10	0,19	0,15	0,36	0,47	0,55	0,72	0,50	0,61	0,47	0,23	0,13	0,16	7,31
PERCENTIL 25	0,41	0,54	0,73	1,15	1,37	1,06	1,54	1,20	0,91	0,59	0,41	0,37	14,41
MEDIANA	0,80	1,15	1,65	2,61	3,66	3,16	3,44	3,20	2,06	1,14	0,81	0,67	27,05
PERCENTIL 75	1,83	2,38	4,00	9,65	11,32	9,53	9,56	7,15	5,25	2,90	2,20	1,73	72,96
PERCENTIL 90	3,21	5,19	15,18	22,44	24,95	24,73	16,89	13,20	8,87	5,56	4,36	3,37	139,52
DESVIACIÓN TÍPICA	1,96	4,46	7,10	14,07	12,35	12,08	7,34	5,04	3,31	2,25	1,75	1,33	58,54
COEFICIENTE DE VARIACIÓN	1,35	1,83	1,55	1,68	1,45	1,43	1,13	1,02	0,98	1,06	1,12	1,07	1,09
COEFICIENTE DE SESGO	4,34	5,06	2,33	3,35	3,03	2,37	1,72	1,37	1,09	1,49	1,61	1,57	1,59
COEF. AUTOCORRELACIÓN													0,06

AÑO	OCT	NOV	DIC	ENE	FEB	MAR	ABR	MAY	JUN	JUL	AGO	SEP	ANUAL
1940/41	0,66	1,07	0,79	4,55	7,75	8,23	9,36	15,98	9,75	3,14	1,14	0,41	62,84
1941/42	0,19	1,07	0,90	0,48	0,39	2,01	4,22	3,06	1,09	0,35	0,13	0,11	14,01
1942/43	0,20	0,18	0,71	6,11	4,27	2,31	3,09	1,87	0,50	0,15	0,06	1,20	20,64
1943/44	2,36	1,57	0,95	0,59	0,43	0,28	0,51	0,40	0,13	0,06	0,06	0,08	7,45
1944/45	0,11	0,08	0,15	0,21	0,73	0,55	0,14	0,07	0,05	0,02	0,01	0,01	2,12
1945/46	0,03	0,09	2,05	1,90	0,58	0,94	10,40	18,09	10,01	2,63	0,80	0,33	47,85
1946/47	0,18	0,15	0,36	0,50	15,90	33,79	18,84	7,20	3,24	1,12	0,38	0,25	81,90
1947/48	0,19	0,13	0,17	10,37	8,03	2,38	1,55	3,58	2,42	0,70	0,29	0,16	29,99
1948/49	0,10	0,07	1,32	1,16	0,31	0,20	0,12	0,06	0,12	0,08	0,03	0,93	4,50
1949/50	0,74	0,35	0,62	0,52	1,42	1,12	0,40	0,84	0,93	0,42	0,11	0,04	7,50
1950/51	0,07	0,08	0,08	0,91	5,05	10,51	3,31	2,60	2,19	1,36	1,06	0,85	28,08
1951/52	0,68	5,74	3,16	2,62	2,96	5,99	7,80	4,52	2,54	2,46	1,43	1,15	41,04
1952/53	1,07	1,10	2,50	2,27	0,95	0,82	1,95	1,06	1,03	0,59	0,46	0,39	14,20
1953/54	0,52	0,53	1,03	0,87	0,92	2,02	0,70	1,13	1,06	0,42	0,34	0,28	9,80
1954/55	0,22	0,45	0,50	2,43	10,06	6,27	4,48	2,78	2,20	1,44	1,17	1,01	33,02
1955/56	0,79	4,37	16,69	22,21	10,61	44,32	33,67	16,95	11,35	8,74	6,78	5,17	181,66
1956/57	3,86	2,96	2,48	2,22	1,99	1,89	1,60	1,38	1,14	0,83	0,64	0,52	21,51
1957/58	0,41	0,34	0,35	0,99	1,72	3,65	3,53	3,00	2,72	1,30	0,82	0,67	19,50
1958/59	0,62	0,48	2,53	3,92	1,40	4,47	2,40	2,89	3,44	1,25	1,03	1,08	25,53
1959/60	1,09	2,15	11,28	15,12	33,79	25,78	12,48	11,60	8,22	5,45	4,32	3,35	134,60
1960/61	14,80	34,10	23,75	26,30	13,50	11,69	9,65	7,50	6,03	4,77	3,38	2,82	158,28
1961/62	2,81	10,82	26,82	59,33	16,59	45,81	28,67	16,09	11,47	8,68	6,78	5,18	239,05
1962/63	3,91	3,10	2,63	6,82	9,16	10,39	9,66	3,86	4,10	2,51	2,02	1,64	59,82
1963/64	1,28	6,67	16,80	5,59	28,78	30,26	16,02	9,29	8,19	5,81	4,46	3,43	136,59
1964/65	2,64	2,04	1,71	1,73	1,43	3,94	1,58	1,15	0,88	0,74	0,62	0,53	18,98
1965/66	0,90	2,11	4,94	26,17	77,93	21,74	29,02	15,36	11,86	8,41	6,52	4,96	209,92
1966/67	4,18	3,99	2,82	2,92	2,62	2,57	1,82	2,72	1,22	0,97	0,80	0,65	27,28
1967/68	0,51	0,79	0,58	0,50	3,74	2,39	4,96	4,40	1,29	1,05	0,87	0,69	21,78
1968/69	0,55	1,05	1,19	3,47	7,12	23,69	12,02	8,50	7,47	3,87	3,04	2,40	74,37
1969/70	1,89	1,52	1,38	22,40	7,54	4,64	3,30	3,48	2,32	1,78	1,44	1,14	52,85
1970/71	0,89	0,72	0,65	1,62	0,91	0,83	2,33	3,34	2,40	1,79	0,78	0,63	16,90
1971/72	0,50	0,41	0,36	0,90	5,68	3,50	1,56	1,76	1,08	0,82	0,63	0,58	17,78
1972/73	0,92	0,94	1,87	3,91	1,42	0,99	0,71	2,06	0,86	0,55	0,46	0,37	15,06
1973/74	0,36	0,56	0,56	3,14	3,49	3,09	2,00	1,19	1,02	0,83	0,58	0,47	17,27
1974/75	0,37	0,36	0,31	0,39	0,49	0,69	0,36	0,34	0,49	0,20	0,18	0,16	4,32
1975/76	0,13	0,12	0,16	0,13	0,28	0,19	0,20	0,13	0,09	0,09	0,07	0,24	1,83
1976/77	0,66	0,89	0,79	7,39	14,48	6,27	4,60	2,93	3,41	1,95	1,50	1,18	46,05
1977/78	0,99	0,77	7,17	9,74	28,92	22,51	9,63	8,46	5,40	3,99	3,19	2,49	103,26
1978/79	1,91	1,55	4,90	15,66	47,33	27,19	18,08	10,49	7,88	6,15	4,80	3,68	149,63
1979/80	3,37	2,79	2,56	2,38	3,57	3,23	3,00	4,08	1,60	1,14	0,96	0,78	29,47
1980/81	0,63	0,56	0,48	0,47	0,38	0,50	0,51	0,59	0,30	0,25	0,19	0,16	5,01
1981/82	0,22	0,12	0,89	2,61	2,55	0,95	0,88	0,62	0,50	0,37	0,30	0,27	10,28
1982/83	0,43	1,50	1,83	0,64	2,03	0,73	4,18	4,27	1,40	1,11	0,94	0,66	19,71
1983/84	0,52	0,61	1,76	1,83	1,44	1,65	1,63	1,66	1,39	0,62	0,49	0,39	13,97
1984/85	0,64	9,25	8,60	10,82	25,59	9,53	13,21	6,71	5,85	3,70	2,92	2,29	99,09
1985/86	1,76	1,42	1,59	1,86	4,46	2,74	1,97	1,30	0,96	0,81	0,66	0,78	20,31
1986/87	0,59	0,56	0,57	1,83	4,40	2,20	3,34	1,25	0,90	0,79	0,60	0,50	17,50
1987/88	1,85	1,39	4,09	9,38	6,57	2,38	7,91	10,26	8,33	4,75	2,50	1,95	61,35
1988/89	1,64	1,36	1,17	1,14	1,01	0,97	1,54	1,04	1,01	0,61	0,51	0,42	12,40
1989/90	0,33	1,71	32,98	22,52	13,58	9,52	8,37	6,77	4,81	3,35	2,62	2,01	108,56
1990/91	1,58	1,52	1,28	2,08	1,66	5,78	1,83	1,07	0,89	0,72	0,60	0,49	19,51
1991/92	0,40	0,37	0,30	0,33	0,24	0,22	0,28	0,19	0,38	0,17	0,13	0,11	3,13
1992/93	0,28	0,30	1,15	0,35	0,36	0,71	0,49	1,40	0,79	0,44	0,27	0,46	7,00
1993/94	4,45	3,04	2,23	6,44	4,76	3,00	1,77	3,47	1,92	1,14	0,93	0,73	33,88
1994/95	0,60	0,71	0,70	1,58	2,02	1,05	0,58	0,62	0,41	0,40	0,28	0,23	9,18
1995/96	0,19	1,22	15,13	86,98	22,23	24,28	18,97	15,27	9,06	7,06	5,48	4,15	210,01
1996/97	3,11	2,42	7,29	19,25	6,67	5,06	3,78	3,42	3,61	2,76	1,87	1,33	60,57
1997/98	1,74	12,92	20,09	17,82	11,55	7,31	8,73	5,84	5,48	3,11	2,45	1,95	98,97
1998/99	1,50	1,18	1,00	1,45	0,82	0,90	0,75	1,33	0,72	0,48	0,39	0,37	10,90
1999/00	1,44	0,89	1,13	1,38	0,82	0,81	5,04	3,70	1,01	0,79	0,65	0,54	18,21
2000/01	0,51	3,19	28,92	50,75	26,28	63,99	17,01	15,10	10,11	8,11	6,35	4,87	235,20
2001/02	3,76	2,88	2,39	2,65	1,92	2,84	2,21	1,48	1,11	0,87	0,72	0,62	23,46
2002/03	0,92	2,37	15,31	27,25	26,04	15,36	14,85	8,63	6,08	4,80	3,79	2,93	128,34
2003/04	5,74	10,30	12,20	8,07	7,55	9,12	5,94	4,73	2,88	2,35	1,90	1,50	72,29
2004/05	1,27	1,02	1,28	1,05	0,68	0,84	1,52	0,77	0,49	0,39	0,33	0,27	9,91
2005/06	1,68	4,96	3,37	4,94	4,06	6,29	5,03	2,75	1,93	1,47	1,14	0,88	38,48
2006/07	2,42	8,72	8,70	5,22	12,36	6,97	5,97	9,61	6,06	2,90	2,38	1,90	73,19
2007/08	2,21	1,86	1,40	2,08	1,67	1,18	4,23	4,90	4,09	1,26	1,07	0,88	26,82
2008/09	0,80	0,81	1,80	2,77	3,37	2,00	1,29	0,99	0,82	0,61	0,50	0,40	16,15
2009/10	0,41	0,69	7,67	25,99	24,67	32,90	16,84	12,38	9,38	6,55	5,05	3,84	146,35
2010/11	3,15	2,53	9,17	17,90	13,09	12,21	9,69	7,63	4,50	3,47	2,75	2,11	88,20
2011/12	1,78	1,79	1,49	1,21	0,95	0,77	0,88	1,12	0,53	0,43	0,36	0,30	11,61
2012/13	0,45	1,12	1,89	4,94	4,69	12,79	11,83	7,01	4,01	2,90	2,24	1,76	55,62
2013/14	3,01	2,17	3,73	11,32	18,87	7,81	8,37	4,13	3,10	2,58	2,07	1,65	68,81
2014/15	1,58	2,38	2,12	2,00	2,28	1,14	1,47	1,22	1,06	0,62	0,53	0,44	16,85
2015/16	2,26	2,03	0,81	14,81	15,97	8,89	23,43	21,09	8,79	2,54	0,93	0,46	102,01
2016/17	0,30	0,24	0,17	0,13	1,37	1,09	0,34	0,31	0,23	0,09	0,04	0,03	4,34
2017/18	0,02	0,05	0,38	0,40	0,88	10,73	9,14	5,78	3,74	2,02	0,78	0,23	34,15

APORTACIÓN INTERCUENCA - CAMBIO CLIMÁTICO (Serie completa)

Masa 30400123.- Río Sequillo desde cabecera hasta Medina de Rioseco, aguas abajo de su confluencia con el arroyo de Samaritana

	OCT	NOV	DIC	ENE	FEB	MAR	ABR	MAY	JUN	JUL	AGO	SEP	AÑO
MÍNIMO	0,02	0,02	0,02	0,02	0,02	0,01	0,01	0,01	0,01	0,01	0,01	0,01	0,16
MÁXIMO	5,44	10,51	11,49	30,85	22,18	25,37	13,95	12,64	7,53	6,59	5,64	4,68	104,21
PROMEDIO	0,95	1,09	1,72	3,02	3,08	3,47	2,93	2,47	1,83	1,42	1,17	0,98	24,13
PERCENTIL 10	0,09	0,11	0,18	0,23	0,26	0,24	0,20	0,17	0,16	0,12	0,11	0,10	2,55
PERCENTIL 25	0,20	0,25	0,34	0,45	0,45	0,51	0,38	0,37	0,31	0,23	0,19	0,19	4,72
MEDIANA	0,47	0,58	0,75	1,16	1,14	1,40	1,25	1,17	0,85	0,70	0,60	0,46	12,40
PERCENTIL 75	1,28	1,48	1,80	3,03	4,53	4,89	4,52	3,69	2,73	1,96	1,62	1,35	36,77
PERCENTIL 90	2,64	2,53	4,76	8,47	8,55	9,70	7,44	6,90	5,19	3,96	3,39	2,82	60,12
DESVIACIÓN TÍPICA	1,13	1,48	2,35	4,79	3,92	4,91	3,60	3,03	2,08	1,67	1,44	1,19	25,95
COEFICIENTE DE VARIACIÓN	1,20	1,36	1,37	1,58	1,27	1,42	1,23	1,22	1,14	1,18	1,23	1,21	1,08
COEFICIENTE DE SESGO	1,81	3,72	2,28	3,29	2,10	2,47	1,58	1,67	1,32	1,59	1,66	1,66	1,37
COEF. AUTOCORRELACIÓN													0,16

AÑO	OCT	NOV	DIC	ENE	FEB	MAR	ABR	MAY	JUN	JUL	AGO	SEP	ANUAL
1940/41	0,55	0,83	0,66	2,62	4,00	4,76	5,91	10,36	6,18	2,06	0,84	0,41	39,18
1941/42	0,27	0,84	0,75	0,49	0,43	1,40	2,97	2,07	0,85	0,38	0,24	0,22	10,90
1942/43	0,27	0,25	0,57	3,52	2,78	1,50	2,03	1,32	0,45	0,22	0,15	0,88	13,94
1943/44	1,52	1,07	0,67	0,46	0,35	0,26	0,39	0,34	0,16	0,11	0,11	0,12	5,55
1944/45	0,13	0,11	0,15	0,19	0,49	0,40	0,14	0,09	0,08	0,06	0,05	0,04	1,93
1945/46	0,05	0,09	1,33	1,21	0,39	0,62	6,46	12,37	6,45	1,81	0,68	0,40	31,87
1946/47	0,30	0,29	0,42	0,52	10,18	23,06	12,20	4,95	2,42	1,08	0,62	0,53	56,57
1947/48	0,46	0,41	0,42	7,69	5,30	1,78	1,24	2,37	1,72	0,65	0,41	0,32	22,79
1948/49	0,27	0,25	0,96	0,93	0,39	0,31	0,26	0,21	0,24	0,21	0,17	0,72	4,91
1949/50	0,60	0,35	0,49	0,44	0,87	0,81	0,36	0,58	0,67	0,34	0,15	0,10	5,76
1950/51	0,06	0,05	0,04	0,13	0,92	2,81	1,26	1,08	0,89	0,78	0,67	0,56	9,26
1951/52	0,46	1,94	1,38	1,52	1,28	1,58	2,43	1,74	1,32	1,16	0,99	0,82	16,62
1952/53	0,68	0,57	0,60	0,54	0,42	0,40	0,33	0,29	0,24	0,21	0,18	0,15	4,63
1953/54	0,20	0,19	0,20	0,16	0,13	0,13	0,11	0,10	0,08	0,07	0,06	0,05	1,49
1954/55	0,04	0,08	0,13	0,50	2,78	1,99	1,53	1,31	1,08	0,94	0,81	0,67	11,88
1955/56	0,56	1,21	5,47	7,12	4,59	14,01	13,30	8,37	6,79	5,93	5,08	4,22	76,65
1956/57	3,48	2,89	2,57	2,40	1,88	1,80	1,48	1,32	1,09	0,96	0,82	0,68	21,37
1957/58	0,56	0,47	0,42	0,45	0,45	0,51	0,63	0,43	0,36	0,31	0,27	0,22	5,07
1958/59	0,19	0,15	0,34	0,74	0,39	0,61	0,41	0,36	0,34	0,28	0,24	0,20	4,25
1959/60	0,17	0,15	1,04	2,25	7,98	8,37	4,91	4,25	3,47	3,03	2,60	2,16	40,37
1960/61	5,44	10,51	8,97	10,30	6,87	6,62	5,43	4,78	3,97	3,47	2,97	2,49	71,81
1961/62	2,06	2,32	6,52	15,85	6,59	15,85	12,42	8,72	6,92	6,05	5,18	4,30	92,76
1962/63	3,55	2,95	2,62	2,93	2,98	3,05	2,86	2,24	1,87	1,63	1,40	1,16	29,24
1963/64	0,96	2,37	6,22	2,86	9,04	10,59	7,31	5,59	4,64	4,06	3,48	2,89	60,00
1964/65	2,38	1,98	1,75	1,65	1,29	1,40	1,09	0,97	0,80	0,70	0,60	0,53	15,14
1965/66	0,60	0,68	1,29	7,22	22,18	9,62	12,43	8,36	6,79	5,94	5,08	4,22	84,42
1966/67	3,79	3,45	2,86	2,78	2,21	2,15	1,75	1,56	1,29	1,13	0,97	0,80	24,75
1967/68	0,66	0,70	0,58	0,54	0,88	0,95	0,92	0,75	0,59	0,52	0,44	0,37	7,90
1968/69	0,30	0,36	0,40	0,74	1,15	5,23	3,43	2,45	1,98	1,72	1,47	1,23	20,46
1969/70	1,02	0,84	0,75	5,34	2,64	2,35	1,92	1,70	1,40	1,23	1,05	0,87	21,11
1970/71	0,72	0,60	0,54	0,61	0,46	0,43	0,37	0,38	0,30	0,26	0,23	0,19	5,10
1971/72	0,15	0,13	0,11	0,18	0,89	0,61	0,42	0,38	0,32	0,28	0,24	0,22	3,92
1972/73	0,26	0,22	0,30	0,44	0,27	0,25	0,21	0,20	0,16	0,14	0,12	0,10	2,67
1973/74	0,09	0,11	0,09	0,21	0,29	0,24	0,20	0,17	0,17	0,15	0,13	0,10	1,97
1974/75	0,09	0,09	0,08	0,08	0,07	0,06	0,05	0,05	0,04	0,03	0,03	0,02	0,69
1975/76	0,02	0,02	0,02	0,02	0,02	0,01	0,01	0,01	0,01	0,01	0,01	0,01	0,16
1976/77	0,02	0,03	0,02	0,85	2,51	1,67	1,46	1,18	1,01	0,87	0,75	0,62	10,99
1977/78	0,52	0,43	1,58	2,44	8,30	7,62	4,18	3,65	2,99	2,62	2,24	1,86	38,42
1978/79	1,53	1,28	1,67	3,64	12,49	9,86	7,40	5,63	4,68	4,09	3,50	2,91	58,68
1979/80	2,55	2,11	1,86	1,75	1,43	1,31	1,09	0,97	0,80	0,70	0,60	0,50	15,68
1980/81	0,41	0,35	0,31	0,29	0,22	0,22	0,18	0,16	0,13	0,12	0,10	0,08	2,57
1981/82	0,07	0,06	0,19	0,62	0,57	0,40	0,33	0,30	0,25	0,22	0,19	0,17	3,36
1982/83	0,20	0,29	0,34	0,26	0,21	0,20	0,29	0,37	0,23	0,20	0,19	0,15	2,94
1983/84	0,13	0,14	0,33	0,40	0,29	0,27	0,23	0,20	0,17	0,15	0,13	0,10	2,51
1984/85	0,11	2,18	2,70	3,13	7,77	4,17	4,41	3,40	2,81	2,45	2,10	1,74	36,99
1985/86	1,44	1,21	1,14	1,13	1,36	1,24	0,96	0,85	0,70	0,62	0,53	0,57	11,74
1986/87	0,43	0,36	0,32	0,40	0,69	0,52	0,49	0,39	0,33	0,29	0,24	0,21	4,66
1987/88	0,31	0,27	0,45	0,87	0,94	0,63	0,80	1,16	0,84	0,73	0,60	0,50	8,11
1988/89	0,42	0,35	0,31	0,29	0,23	0,22	0,19	0,17	0,15	0,13	0,11	0,09	2,65
1989/90	0,08	0,35	11,49	8,11	5,94	5,19	4,56	3,78	3,14	2,75	2,35	1,95	49,69
1990/91	1,62	1,37	1,21	1,19	0,97	1,30	0,91	0,80	0,66	0,58	0,50	0,41	11,50
1991/92	0,34	0,29	0,25	0,24	0,19	0,18	0,15	0,13	0,12	0,10	0,08	0,07	2,13
1992/93	0,09	0,11	0,19	0,13	0,10	0,10	0,08	0,08	0,06	0,06	0,05	0,06	1,09
1993/94	0,74	0,61	0,55	1,20	1,03	0,91	0,69	0,75	0,59	0,51	0,44	0,36	8,38
1994/95	0,30	0,30	0,26	0,34	0,38	0,33	0,25	0,22	0,19	0,16	0,14	0,12	3,00
1995/96	0,10	0,37	5,33	30,85	10,65	11,70	10,57	8,67	6,86	6,01	5,14	4,27	100,52
1996/97	3,53	2,93	4,25	8,82	4,34	4,03	3,33	2,96	2,48	2,16	1,86	1,54	42,21
1997/98	1,30	4,29	9,68	9,28	6,79	5,38	5,22	4,27	3,58	3,11	2,66	2,21	57,76
1998/99	1,83	1,52	1,35	1,32	1,01	0,96	0,80	0,72	0,59	0,52	0,45	0,37	11,44
1999/00	0,42	0,37	0,35	0,39	0,31	0,27	0,27	0,25	0,19	0,17	0,15	0,12	3,25
2000/01	0,12	0,67	7,44	16,96	9,86	25,37	10,10	9,25	7,53	6,59	5,64	4,68	104,21
2001/02	3,87	3,21	2,85	2,70	2,11	2,02	1,67	1,48	1,23	1,07	0,92	0,77	23,91
2002/03	0,66	0,72	3,29	10,01	9,13	6,80	6,76	5,68	4,48	3,92	3,36	2,79	57,60
2003/04	3,04	3,93	4,52	3,88	3,55	4,01	3,23	2,73	2,24	1,96	1,68	1,39	36,14
2004/05	1,16	0,97	0,89	0,82	0,64	0,61	0,53	0,46	0,38	0,33	0,28	0,24	7,30
2005/06	0,61	1,68	1,21	1,81	1,55	2,08	1,91	1,46	1,21	1,06	0,90	0,75	16,25
2006/07	0,87	1,79	2,37	1,89	3,64	2,64	2,20	2,11	1,69	1,49	1,27	1,06	23,01
2007/08	1,11	0,88	0,78	0,74	0,59	0,53	0,52	0,49	0,46	0,37	0,32	0,26	7,05
2008/09	0,24	0,23	0,51	0,81	0,98	0,70	0,55	0,49	0,41	0,36	0,31	0,26	5,84
2009/10	0,24	0,22	1,81	7,75	8,34	11,52	7,53	6,28	5,10	4,52	3,87	3,21	60,39
2010/11	2,85	2,37	4,49	8,32	6,67	6,54	5,18	4,86	3,79	3,36	2,88	2,39	53,69
2011/12	2,12	1,86	1,64	1,40	1,13	1,03	0,87	0,77	0,64	0,57	0,49	0,40	12,92
2012/13	0,47	0,74	0,85	1,60	1,67	4,94	5,47	3,88	2,87	2,54	2,18	1,81	29,00
2013/14	1,88	1,52	1,51	3,06	6,17	3,72	3,23	2,65	2,20	1,95	1,67	1,39	30,93
2014/15	1,24	1,07	0,97	0,84	0,67	0,63	0,52	0,46	0,41	0,35	0,30	0,25	7,70
2015/16	1,53	1,37	0,61	9,13	9,48	5,47	13,95	12,64	5,39	1,58	0,63	0,39	62,16
2016/17	0,33	0,31	0,28	0,26	0,92	0,83	0,37	0,35	0,30	0,21	0,18	0,16	4,51
2017/18	0,15	0,16	0,35	0,37	0,63	5,70	5,70	3,71	2,49	1,46	0,71	0,36	21,80

APORTACIÓN INTERCUENCA - CAMBIO CLIMÁTICO (Serie completa)

Masa 30400124.- Río Aguijón desde confluencia con arroyo del Valle de Fuentes hasta confluencia con río Sequillo, y arroyos de Quintanamarco y del Valle de Fuentes

	OCT	NOV	DIC	ENE	FEB	MAR	ABR	MAY	JUN	JUL	AGO	SEP	AÑO
MÍNIMO	0,01	0,01	0,01	0,01	0,01	0,01	0,01	0,00	0,00	0,00	0,00	0,01	0,07
MÁXIMO	1,74	2,96	3,99	9,40	5,49	7,60	4,38	3,73	2,29	2,00	1,72	1,42	31,45
PROMEDIO	0,31	0,35	0,55	0,94	0,92	1,06	0,90	0,76	0,57	0,46	0,38	0,32	7,52
PERCENTIL 10	0,03	0,04	0,07	0,08	0,08	0,08	0,07	0,06	0,05	0,04	0,04	0,03	0,83
PERCENTIL 25	0,07	0,08	0,12	0,16	0,16	0,15	0,15	0,13	0,10	0,09	0,08	0,07	1,55
MEDIANA	0,20	0,21	0,27	0,38	0,37	0,46	0,42	0,37	0,25	0,22	0,18	0,19	4,38
PERCENTIL 75	0,39	0,46	0,54	0,93	1,56	1,40	1,44	1,07	0,84	0,65	0,47	0,40	10,79
PERCENTIL 90	0,83	0,81	1,52	2,66	2,48	2,88	2,38	2,09	1,60	1,18	1,01	0,84	18,40
DESVIACIÓN TÍPICA	0,35	0,43	0,76	1,45	1,10	1,45	1,07	0,89	0,63	0,51	0,44	0,36	7,83
COEFICIENTE DE VARIACIÓN	1,12	1,22	1,38	1,55	1,19	1,38	1,19	1,17	1,10	1,11	1,14	1,12	1,04
COEFICIENTE DE SESGO	1,82	3,36	2,67	3,27	1,67	2,42	1,51	1,52	1,25	1,49	1,57	1,57	1,32
COEF. AUTOCORRELACIÓN													0,18

AÑO	OCT	NOV	DIC	ENE	FEB	MAR	ABR	MAY	JUN	JUL	AGO	SEP	ANUAL
1940/41	0,26	0,34	0,29	0,78	1,13	1,32	1,65	2,71	1,78	0,71	0,39	0,27	11,61
1941/42	0,22	0,36	0,33	0,26	0,24	0,48	0,90	0,66	0,35	0,22	0,18	0,17	4,38
1942/43	0,17	0,16	0,23	0,95	0,79	0,47	0,60	0,43	0,20	0,14	0,12	0,29	4,55
1943/44	0,46	0,34	0,24	0,19	0,16	0,13	0,16	0,14	0,10	0,08	0,08	0,08	2,16
1944/45	0,07	0,07	0,08	0,08	0,16	0,14	0,07	0,06	0,05	0,04	0,04	0,04	0,88
1945/46	0,04	0,05	0,38	0,35	0,14	0,21	1,83	3,73	1,87	0,68	0,38	0,29	9,93
1946/47	0,25	0,23	0,26	0,28	2,90	6,70	3,43	1,58	0,93	0,57	0,44	0,40	17,99
1947/48	0,35	0,33	0,32	2,33	1,59	0,69	0,55	0,81	0,65	0,37	0,29	0,26	8,54
1948/49	0,23	0,21	0,39	0,38	0,24	0,21	0,19	0,17	0,17	0,15	0,14	0,28	2,74
1949/50	0,24	0,17	0,20	0,19	0,29	0,27	0,15	0,21	0,23	0,15	0,09	0,08	2,27
1950/51	0,02	0,02	0,02	0,04	0,25	0,75	0,34	0,30	0,25	0,22	0,19	0,15	2,54
1951/52	0,13	0,64	0,47	0,48	0,42	0,46	0,67	0,51	0,39	0,34	0,29	0,24	5,04
1952/53	0,20	0,17	0,17	0,15	0,12	0,11	0,09	0,08	0,07	0,06	0,05	0,04	1,32
1953/54	0,07	0,07	0,07	0,06	0,05	0,05	0,04	0,04	0,03	0,03	0,02	0,02	0,53
1954/55	0,02	0,03	0,05	0,22	1,06	0,72	0,55	0,48	0,39	0,34	0,29	0,24	4,39
1955/56	0,20	0,42	1,82	2,36	1,64	4,52	4,38	2,73	2,22	1,94	1,66	1,38	25,28
1956/57	1,16	0,96	0,85	0,78	0,61	0,58	0,49	0,43	0,36	0,31	0,27	0,22	7,01
1957/58	0,19	0,16	0,14	0,14	0,13	0,15	0,18	0,12	0,10	0,09	0,08	0,06	1,53
1958/59	0,06	0,04	0,11	0,30	0,15	0,23	0,16	0,14	0,13	0,11	0,09	0,08	1,59
1959/60	0,07	0,06	0,41	0,73	2,62	2,85	1,66	1,41	1,16	1,02	0,87	0,73	13,59
1960/61	1,74	2,96	2,89	3,35	2,24	2,07	1,71	1,52	1,26	1,10	0,94	0,79	22,58
1961/62	0,66	0,66	1,75	4,05	1,83	4,16	3,56	2,46	1,93	1,70	1,45	1,21	25,41
1962/63	1,01	0,84	0,74	0,80	0,80	0,81	0,73	0,59	0,49	0,43	0,37	0,31	7,94
1963/64	0,26	0,80	1,82	0,85	2,45	2,92	2,15	1,59	1,32	1,16	0,99	0,82	17,15
1964/65	0,69	0,57	0,51	0,46	0,36	0,40	0,31	0,28	0,23	0,20	0,17	0,15	4,35
1965/66	0,18	0,19	0,33	1,78	5,49	2,58	3,57	2,28	1,86	1,63	1,39	1,16	22,42
1966/67	1,11	1,06	0,85	0,83	0,67	0,68	0,54	0,48	0,40	0,35	0,30	0,25	7,52
1967/68	0,21	0,24	0,20	0,18	0,30	0,36	0,35	0,27	0,22	0,19	0,16	0,14	2,80
1968/69	0,11	0,12	0,14	0,22	0,32	1,41	0,91	0,66	0,54	0,47	0,40	0,34	5,64
1969/70	0,28	0,24	0,21	1,55	0,76	0,72	0,58	0,52	0,43	0,38	0,32	0,27	6,25
1970/71	0,22	0,19	0,17	0,18	0,14	0,13	0,12	0,13	0,10	0,09	0,07	0,06	1,59
1971/72	0,05	0,04	0,04	0,05	0,28	0,20	0,14	0,13	0,11	0,09	0,08	0,07	1,28
1972/73	0,08	0,07	0,10	0,13	0,08	0,08	0,06	0,06	0,05	0,04	0,04	0,03	0,83
1973/74	0,03	0,04	0,03	0,07	0,11	0,10	0,09	0,07	0,07	0,06	0,05	0,04	0,77
1974/75	0,04	0,04	0,03	0,04	0,03	0,03	0,02	0,02	0,02	0,01	0,01	0,01	0,30
1975/76	0,01	0,01	0,01	0,01	0,01	0,01	0,01	0,00	0,00	0,00	0,00	0,01	0,07
1976/77	0,01	0,01	0,01	0,43	1,02	0,64	0,60	0,48	0,41	0,35	0,30	0,25	4,53
1977/78	0,21	0,18	0,40	0,60	1,87	1,94	1,05	0,91	0,75	0,66	0,57	0,47	9,61
1978/79	0,39	0,33	0,46	1,00	3,71	3,19	2,34	1,78	1,48	1,30	1,11	0,92	18,00
1979/80	0,81	0,67	0,59	0,54	0,44	0,40	0,34	0,30	0,25	0,22	0,19	0,16	4,90
1980/81	0,13	0,11	0,10	0,09	0,07	0,07	0,06	0,05	0,04	0,04	0,03	0,03	0,81
1981/82	0,02	0,02	0,07	0,25	0,21	0,15	0,13	0,11	0,09	0,08	0,07	0,06	1,27
1982/83	0,07	0,11	0,13	0,10	0,08	0,08	0,09	0,11	0,07	0,06	0,06	0,05	1,00
1983/84	0,04	0,04	0,12	0,15	0,10	0,10	0,09	0,08	0,06	0,05	0,05	0,04	0,91
1984/85	0,04	0,66	0,89	1,03	2,19	1,26	1,26	0,99	0,82	0,72	0,62	0,51	10,97
1985/86	0,43	0,36	0,34	0,32	0,37	0,34	0,27	0,24	0,20	0,17	0,15	0,16	3,35
1986/87	0,12	0,10	0,09	0,12	0,22	0,17	0,16	0,12	0,10	0,09	0,08	0,07	1,44
1987/88	0,07	0,07	0,09	0,16	0,17	0,12	0,15	0,21	0,16	0,14	0,11	0,09	1,53
1988/89	0,08	0,07	0,06	0,05	0,04	0,04	0,04	0,03	0,03	0,03	0,02	0,02	0,51
1989/90	0,02	0,10	3,99	2,63	1,84	1,67	1,50	1,24	1,03	0,90	0,77	0,64	16,32
1990/91	0,54	0,46	0,40	0,39	0,32	0,46	0,32	0,28	0,23	0,20	0,17	0,14	3,93
1991/92	0,12	0,10	0,09	0,08	0,07	0,06	0,05	0,05	0,04	0,03	0,03	0,02	0,75
1992/93	0,03	0,04	0,07	0,05	0,04	0,03	0,03	0,03	0,02	0,02	0,02	0,02	0,40
1993/94	0,28	0,22	0,20	0,46	0,38	0,33	0,26	0,27	0,21	0,18	0,16	0,13	3,07
1994/95	0,11	0,11	0,10	0,12	0,14	0,12	0,09	0,08	0,07	0,06	0,05	0,04	1,09
1995/96	0,04	0,12	1,49	9,40	3,51	3,63	3,41	2,76	2,18	1,91	1,64	1,36	31,45
1996/97	1,14	0,95	1,52	3,04	1,47	1,36	1,13	1,01	0,84	0,74	0,63	0,53	14,36
1997/98	0,44	1,34	3,66	3,48	2,44	1,93	1,92	1,56	1,31	1,14	0,97	0,81	21,02
1998/99	0,68	0,56	0,50	0,49	0,37	0,35	0,29	0,26	0,22	0,19	0,16	0,14	4,22
1999/00	0,16	0,14	0,14	0,15	0,12	0,10	0,10	0,10	0,07	0,07	0,06	0,05	1,25
2000/01	0,04	0,19	1,87	5,07	2,99	7,60	3,06	2,82	2,29	2,00	1,72	1,42	31,07
2001/02	1,20	0,99	0,88	0,81	0,63	0,61	0,51	0,45	0,37	0,33	0,28	0,23	7,28
2002/03	0,20	0,23	1,00	3,39	2,77	2,09	2,07	1,83	1,42	1,24	1,06	0,88	18,17
2003/04	0,89	1,10	1,29	1,10	1,03	1,09	0,93	0,78	0,64	0,56	0,48	0,40	10,26
2004/05	0,34	0,28	0,26	0,24	0,18	0,17	0,15	0,13	0,11	0,10	0,08	0,07	2,12
2005/06	0,14	0,47	0,35	0,52	0,50	0,66	0,61	0,46	0,38	0,33	0,29	0,24	4,94
2006/07	0,27	0,52	0,62	0,52	0,99	0,72	0,58	0,56	0,45	0,40	0,34	0,28	6,24
2007/08	0,32	0,25	0,22	0,21	0,17	0,15	0,15	0,16	0,16	0,12	0,10	0,08	2,08
2008/09	0,08	0,08	0,20	0,32	0,36	0,26	0,20	0,18	0,15	0,13	0,11	0,09	2,16
2009/10	0,09	0,08	0,48	2,35	2,47	3,64	2,48	2,01	1,63	1,44	1,24	1,03	18,93
2010/11	0,91	0,76	1,52	2,71	2,05	2,09	1,64	1,52	1,20	1,06	0,91	0,76	17,13
2011/12	0,67	0,59	0,52	0,45	0,36	0,33	0,28	0,25	0,20	0,18	0,15	0,13	4,11
2012/13	0,16	0,29	0,31	0,59	0,64	2,03	2,10	1,51	1,12	0,99	0,85	0,70	11,30
2013/14	0,69	0,56	0,54	1,01	1,88	1,17	0,98	0,82	0,68	0,61	0,52	0,43	9,90
2014/15	0,38	0,33	0,30	0,26	0,21	0,19	0,16	0,14	0,13	0,11	0,09	0,08	2,39
2015/16	0,45	0,42	0,23	2,35	2,51	1,52	3,57	3,37	1,59	0,62	0,37	0,29	17,29
2016/17	0,27	0,25	0,24	0,22	0,38	0,35	0,23	0,21	0,19	0,16	0,15	0,14	2,79
2017/18	0,13	0,13	0,17	0,17	0,24	1,49	1,58	1,09	0,82	0,55	0,35	0,25	6,96

APORTACIÓN INTERCUENCA - CAMBIO CLIMÁTICO (Serie completa)

Masa 30400125.- Río Sequillo desde Medina de Rioseco hasta confluencia con arroyo del Río Puercas, y arroyo del Río Puercas y de Marrandiel

	OCT	NOV	DIC	ENE	FEB	MAR	ABR	MAY	JUN	JUL	AGO	SEP	AÑO
MÍNIMO	0,04	0,03	0,03	0,03	0,03	0,02	0,02	0,02	0,02	0,01	0,01	0,02	0,30
MÁXIMO	7,80	15,46	17,68	45,86	32,33	36,92	20,61	19,74	11,01	9,65	8,26	6,86	152,87
PROMEDIO	1,40	1,60	2,56	4,49	4,53	5,09	4,29	3,63	2,68	2,09	1,72	1,45	35,53
PERCENTIL 10	0,14	0,18	0,26	0,36	0,38	0,36	0,30	0,29	0,23	0,19	0,17	0,14	3,74
PERCENTIL 25	0,28	0,40	0,50	0,65	0,68	0,74	0,60	0,56	0,49	0,37	0,29	0,28	7,30
MEDIANA	0,73	0,79	1,14	1,75	1,78	2,07	1,81	1,68	1,23	1,02	0,82	0,67	18,36
PERCENTIL 75	1,92	2,17	2,58	4,32	6,71	7,42	6,66	5,29	3,87	2,78	2,26	1,88	51,88
PERCENTIL 90	4,12	3,82	7,09	12,75	12,80	14,13	11,60	10,12	7,67	5,72	4,90	4,07	90,05
DESVIACIÓN TÍPICA	1,65	2,17	3,53	7,17	5,77	7,22	5,29	4,48	3,05	2,46	2,11	1,75	38,28
COEFICIENTE DE VARIACIÓN	1,18	1,35	1,38	1,59	1,27	1,42	1,23	1,24	1,14	1,18	1,23	1,21	1,08
COEFICIENTE DE SESGO	1,78	3,75	2,36	3,28	2,11	2,44	1,56	1,73	1,33	1,60	1,67	1,67	1,38
COEF. AUTOCORRELACIÓN													0,17

AÑO	OCT	NOV	DIC	ENE	FEB	MAR	ABR	MAY	JUN	JUL	AGO	SEP	ANUAL
1940/41	0,86	1,26	1,01	3,84	5,78	6,83	8,46	14,57	8,96	3,05	1,30	0,67	56,60
1941/42	0,47	1,31	1,15	0,77	0,68	2,07	4,31	3,04	1,28	0,60	0,40	0,37	16,45
1942/43	0,43	0,41	0,87	5,19	4,03	2,21	3,04	1,96	0,69	0,35	0,26	1,30	20,73
1943/44	2,29	1,57	1,14	0,70	0,70	0,40	0,60	0,51	0,26	0,19	0,18	0,20	8,76
1944/45	0,21	0,18	0,24	0,29	0,85	0,60	0,22	0,15	0,12	0,10	0,08	0,07	3,10
1945/46	0,09	0,14	2,05	1,77	0,59	1,03	10,84	19,74	9,48	2,72	1,09	0,67	50,20
1946/47	0,52	0,50	0,68	0,83	14,48	33,84	17,71	7,22	3,63	1,70	1,02	0,89	83,02
1947/48	0,78	0,70	0,71	11,65	7,77	2,68	1,90	3,53	2,59	1,04	0,68	0,56	34,57
1948/49	0,47	0,43	1,46	1,40	0,63	0,50	0,43	0,37	0,40	0,35	0,28	1,09	7,81
1949/50	0,91	0,54	0,74	0,67	1,28	1,19	0,54	0,87	0,98	0,52	0,24	0,17	8,66
1950/51	0,08	0,07	0,06	0,20	1,15	3,51	1,62	1,39	1,15	1,01	0,86	0,72	11,83
1951/52	0,59	2,77	1,89	1,99	1,75	2,02	3,06	2,22	1,69	1,50	1,28	1,06	21,83
1952/53	0,88	0,73	0,76	0,68	0,53	0,50	0,43	0,37	0,31	0,27	0,23	0,20	5,89
1953/54	0,28	0,26	0,27	0,22	0,18	0,18	0,14	0,13	0,11	0,10	0,08	0,07	2,02
1954/55	0,06	0,10	0,18	0,73	3,96	2,76	2,11	1,82	1,50	1,31	1,12	0,94	16,58
1955/56	0,77	1,61	7,81	10,59	6,64	20,73	19,08	12,14	9,88	8,64	7,39	6,14	111,44
1956/57	5,08	4,22	3,74	3,49	2,73	2,61	2,16	1,91	1,59	1,39	1,19	0,99	31,12
1957/58	0,82	0,68	0,61	0,65	0,66	0,74	0,91	0,63	0,52	0,45	0,39	0,32	7,38
1958/59	0,28	0,23	0,53	1,13	0,59	0,90	0,61	0,54	0,49	0,41	0,35	0,30	6,34
1959/60	0,25	0,22	1,62	3,30	12,68	12,98	7,57	6,49	5,32	4,66	3,99	3,31	62,38
1960/61	7,80	15,46	13,95	15,38	10,08	9,71	7,96	7,03	5,84	5,12	4,38	3,67	106,39
1961/62	3,04	3,36	9,56	24,43	9,88	23,30	17,96	12,91	10,21	8,95	7,66	6,36	137,63
1962/63	5,26	4,38	3,88	4,34	4,41	4,44	4,10	3,25	2,71	2,37	2,03	1,69	42,88
1963/64	1,40	3,65	9,30	4,27	13,76	15,29	10,70	8,21	6,82	5,98	5,12	4,25	88,75
1964/65	3,52	2,92	2,59	2,42	1,89	2,07	1,62	1,43	1,18	1,04	0,89	0,78	22,34
1965/66	0,88	0,98	1,82	10,28	32,33	13,63	17,76	11,94	9,74	8,53	7,30	6,07	121,26
1966/67	5,48	4,97	4,13	3,97	3,16	3,06	2,50	2,23	1,84	1,62	1,38	1,15	35,51
1967/68	0,95	0,97	0,82	0,75	1,24	1,34	1,24	1,02	0,81	0,71	0,61	0,50	10,97
1968/69	0,42	0,52	0,57	1,08	1,81	7,87	5,04	3,71	2,96	2,58	2,21	1,85	30,61
1969/70	1,53	1,27	1,13	7,31	3,69	3,27	2,67	2,37	1,96	1,72	1,47	1,22	29,61
1970/71	1,01	0,84	0,75	0,85	0,65	0,60	0,54	0,57	0,47	0,40	0,34	0,28	7,30
1971/72	0,23	0,19	0,17	0,28	1,58	1,05	0,73	0,66	0,54	0,48	0,41	0,36	6,69
1972/73	0,40	0,34	0,43	0,63	0,39	0,37	0,30	0,30	0,24	0,21	0,18	0,15	3,94
1973/74	0,13	0,18	0,13	0,39	0,58	0,51	0,41	0,34	0,33	0,30	0,24	0,20	3,75
1974/75	0,17	0,18	0,15	0,15	0,13	0,12	0,10	0,09	0,08	0,07	0,06	0,05	1,33
1975/76	0,04	0,03	0,03	0,03	0,03	0,02	0,02	0,02	0,02	0,01	0,01	0,02	0,30
1976/77	0,04	0,05	0,04	1,74	4,32	2,75	2,44	1,97	1,69	1,46	1,25	1,04	18,79
1977/78	0,87	0,72	2,08	3,19	10,78	10,81	5,73	5,01	4,10	3,60	3,08	2,56	52,54
1978/79	2,11	1,77	2,57	5,79	20,15	15,84	11,90	8,97	7,45	6,53	5,59	4,65	93,32
1979/80	4,07	3,36	2,97	2,78	2,27	2,08	1,73	1,54	1,28	1,12	0,96	0,80	24,95
1980/81	0,66	0,56	0,49	0,46	0,36	0,34	0,29	0,25	0,21	0,18	0,16	0,13	4,10
1981/82	0,12	0,09	0,30	0,93	0,83	0,60	0,50	0,44	0,37	0,32	0,28	0,25	5,04
1982/83	0,28	0,41	0,51	0,38	0,31	0,29	0,40	0,54	0,34	0,30	0,28	0,22	4,26
1983/84	0,18	0,20	0,49	0,59	0,42	0,39	0,34	0,30	0,25	0,22	0,19	0,16	3,72
1984/85	0,16	2,88	3,94	4,54	10,66	5,86	6,03	4,68	3,88	3,39	2,90	2,41	51,31
1985/86	1,99	1,67	1,58	1,56	1,86	1,69	1,32	1,16	0,97	0,85	0,72	0,80	16,18
1986/87	0,60	0,50	0,45	0,58	1,07	0,81	0,76	0,61	0,51	0,44	0,38	0,32	7,02
1987/88	0,46	0,39	0,64	1,19	1,29	0,87	1,05	1,45	1,06	0,92	0,76	0,63	10,70
1988/89	0,53	0,44	0,39	0,37	0,29	0,27	0,24	0,22	0,21	0,17	0,14	0,12	3,40
1989/90	0,10	0,52	17,68	12,50	8,79	7,89	6,88	5,72	4,74	4,16	3,56	2,96	75,50
1990/91	2,45	2,08	1,83	1,79	1,45	1,92	1,35	1,19	0,99	0,87	0,74	0,62	17,28
1991/92	0,51	0,43	0,38	0,35	0,28	0,26	0,22	0,20	0,17	0,15	0,13	0,10	3,19
1992/93	0,14	0,15	0,28	0,18	0,14	0,14	0,12	0,11	0,09	0,08	0,07	0,08	1,58
1993/94	1,33	1,06	0,96	2,19	1,86	1,67	1,25	1,31	1,04	0,90	0,77	0,64	14,98
1994/95	0,54	0,51	0,45	0,54	0,58	0,50	0,39	0,35	0,29	0,25	0,22	0,18	4,79
1995/96	0,15	0,56	8,03	45,86	16,30	17,48	15,94	12,91	10,26	9,00	7,70	6,40	150,58
1996/97	5,29	4,40	6,77	13,77	6,73	6,23	5,15	4,57	3,83	3,35	2,87	2,38	65,35
1997/98	2,01	6,24	14,51	13,34	9,91	7,83	7,49	6,17	5,18	4,50	3,85	3,21	84,24
1998/99	2,66	2,20	1,95	1,94	1,47	1,41	1,16	1,05	0,86	0,76	0,65	0,54	16,67
1999/00	0,60	0,53	0,50	0,55	0,43	0,38	0,38	0,38	0,28	0,25	0,21	0,18	4,69
2000/01	0,17	0,91	10,46	25,48	14,84	36,92	14,81	13,49	11,01	9,65	8,26	6,86	152,87
2001/02	5,69	4,72	4,19	3,95	3,08	2,95	2,44	2,16	1,79	1,57	1,35	1,12	35,01
2002/03	0,96	1,07	4,95	15,07	13,07	9,84	9,59	8,07	6,40	5,61	4,80	3,99	83,40
2003/04	4,37	5,74	6,57	5,62	5,21	5,69	4,59	3,89	3,20	2,80	2,40	1,99	52,07
2004/05	1,66	1,40	1,29	1,18	0,92	0,88	0,76	0,65	0,54	0,48	0,41	0,34	10,51
2005/06	0,81	2,49	1,83	2,66	2,35	3,08	2,82	2,16	1,78	1,56	1,34	1,11	23,98
2006/07	1,29	2,82	3,50	2,80	5,27	3,83	3,17	3,05	2,44	2,15	1,84	1,53	33,70
2007/08	1,67	1,28	1,14	1,06	0,85	0,76	0,74	0,69	0,63	0,51	0,44	0,36	10,12
2008/09	0,33	0,32	0,76	1,20	1,50	1,03	0,82	0,73	0,60	0,53	0,46	0,38	8,65
2009/10	0,36	0,31	2,57	11,10	12,02	17,47	11,46	9,34	7,59	6,73	5,76	4,78	89,49
2010/11	4,24	3,53	6,56	11,96	9,20	9,11	7,15	6,62	5,23	4,64	3,97	3,30	75,51
2011/12	2,92	2,58	2,28	1,95	1,56	1,43	1,21	1,08	0,89	0,79	0,67	0,56	17,93
2012/13	0,68	1,19	1,35	2,59	2,66	7,62	8,02	5,68	4,26	3,78	3,23	2,69	43,76
2013/14	2,77	2,23	2,18	4,20	8,25	5,08	4,40	3,62	3,00	2,67	2,28	1,90	42,59
2014/15	1,69	1,46	1,32	1,15	0,92	0,86	0,71	0,64	0,55	0,48	0,41	0,34	10,53
2015/16	2,26	2,01	0,91	13,85	13,70	7,91	20,61	18,24	7,85	2,37	1,01	0,65	91,36
2016/17	0,56	0,54	0,49	0,45	1,40	1,27	0,60	0,56	0,50	0,36	0,31	0,28	7,32
2017/18	0,26	0,27	0,55	0,57	0,95	8,34	8,32	5,38	3,67	2,19	1,10	0,60	32,20

APORTACIÓN INTERCUENCA - CAMBIO CLIMÁTICO (Serie completa)

Masa 30400126.- Río Sequillo desde confluencia arroyo del Río Puercas hasta confluencia con río Valderaduey

	OCT	NOV	DIC	ENE	FEB	MAR	ABR	MAY	JUN	JUL	AGO	SEP	AÑO
MÍNIMO	0,05	0,04	0,04	0,04	0,04	0,03	0,03	0,02	0,02	0,02	0,02	0,03	0,36
MÁXIMO	8,52	17,08	20,18	52,50	36,97	41,80	23,58	23,99	12,49	10,94	9,37	7,78	173,24
PROMEDIO	1,58	1,80	2,90	5,12	5,15	5,78	4,88	4,12	3,03	2,36	1,95	1,64	40,30
PERCENTIL 10	0,16	0,20	0,28	0,41	0,44	0,42	0,35	0,34	0,27	0,21	0,19	0,17	4,46
PERCENTIL 25	0,31	0,43	0,58	0,72	0,75	0,84	0,64	0,64	0,57	0,40	0,31	0,34	8,35
MEDIANA	0,80	0,90	1,30	2,03	2,05	2,35	2,05	1,92	1,37	1,10	0,93	0,74	21,33
PERCENTIL 75	2,15	2,44	3,04	4,91	7,75	8,22	7,60	5,89	4,41	3,12	2,55	2,13	59,15
PERCENTIL 90	4,86	4,43	8,16	14,47	14,47	16,03	13,64	11,62	8,81	6,42	5,49	4,56	103,11
DESVIACIÓN TÍPICA	1,87	2,42	4,00	8,18	6,60	8,21	6,03	5,15	3,47	2,80	2,41	1,99	43,51
COEFICIENTE DE VARIACIÓN	1,19	1,34	1,38	1,60	1,28	1,42	1,24	1,25	1,15	1,19	1,24	1,22	1,08
COEFICIENTE DE SESGO	1,73	3,62	2,36	3,30	2,15	2,42	1,56	1,80	1,35	1,62	1,69	1,68	1,39
COEF. AUTOCORRELACIÓN													0,17

AÑO	OCT	NOV	DIC	ENE	FEB	MAR	ABR	MAY	JUN	JUL	AGO	SEP	ANUAL
1940/41	0,97	1,38	1,09	4,29	6,34	7,43	9,31	16,20	9,95	3,31	1,38	0,70	62,35
1941/42	0,48	1,49	1,28	0,81	0,71	2,33	4,89	3,39	1,38	0,64	0,42	0,38	18,21
1942/43	0,45	0,43	0,94	5,87	4,46	2,45	3,37	2,19	0,75	0,38	0,27	1,46	23,01
1943/44	2,66	1,75	1,47	0,85	0,74	0,43	0,66	0,56	0,28	0,19	0,19	0,21	10,00
1944/45	0,22	0,19	0,25	0,31	1,14	0,70	0,24	0,16	0,13	0,10	0,09	0,08	3,60
1945/46	0,09	0,17	2,41	2,02	0,64	1,32	13,40	23,99	11,08	2,99	1,15	0,70	59,95
1946/47	0,54	0,52	0,72	0,87	16,30	38,07	19,85	7,86	3,90	1,80	1,07	0,93	92,42
1947/48	0,81	0,73	0,74	13,33	8,76	2,89	2,04	4,04	2,90	1,11	0,71	0,57	38,62
1948/49	0,48	0,45	1,61	1,52	0,66	0,52	0,45	0,38	0,41	0,36	0,29	1,21	8,36
1949/50	1,00	0,58	0,80	0,72	1,37	1,28	0,58	0,94	1,07	0,56	0,25	0,18	9,32
1950/51	0,10	0,08	0,07	0,23	1,22	3,75	1,75	1,50	1,24	1,09	0,93	0,78	12,75
1951/52	0,64	3,04	2,07	2,15	1,90	2,17	3,26	2,37	1,81	1,60	1,36	1,13	23,50
1952/53	0,94	0,78	0,80	0,72	0,56	0,53	0,46	0,40	0,33	0,29	0,25	0,21	6,27
1953/54	0,30	0,28	0,29	0,23	0,19	0,19	0,15	0,14	0,12	0,10	0,09	0,07	2,16
1954/55	0,06	0,11	0,19	0,80	4,37	3,03	2,31	2,00	1,65	1,44	1,24	1,03	18,24
1955/56	0,85	1,77	8,72	12,26	7,69	24,21	21,85	14,00	11,38	9,95	8,52	7,07	128,27
1956/57	5,86	4,87	4,32	4,01	3,14	3,00	2,49	2,21	1,83	1,61	1,37	1,14	35,85
1957/58	0,95	0,79	0,70	0,74	0,77	0,84	1,04	0,72	0,60	0,52	0,44	0,37	8,47
1958/59	0,32	0,26	0,63	1,32	0,70	1,05	0,71	0,63	0,57	0,48	0,41	0,35	7,42
1959/60	0,29	0,26	1,84	3,67	14,42	14,69	8,62	7,36	6,04	5,28	4,52	3,76	70,76
1960/61	8,52	17,08	15,85	17,31	11,24	10,81	8,89	7,85	6,53	5,71	4,89	4,10	118,79
1961/62	3,40	3,73	10,68	27,89	11,17	26,28	19,96	14,57	11,50	10,07	8,62	7,16	155,04
1962/63	5,93	4,94	4,38	4,91	5,06	5,08	4,70	3,73	3,10	2,71	2,32	1,93	48,81
1963/64	1,60	4,24	10,69	4,91	16,02	17,41	12,20	9,41	7,82	6,85	5,86	4,87	101,87
1964/65	4,03	3,35	2,97	2,76	2,16	2,37	1,86	1,64	1,36	1,19	1,02	0,90	25,61
1965/66	1,00	1,10	2,04	11,56	36,97	15,43	20,10	13,53	11,06	9,68	8,28	6,88	137,64
1966/67	6,21	5,64	4,69	4,48	3,57	3,45	2,83	2,52	2,09	1,83	1,56	1,30	40,16
1967/68	1,08	1,09	0,92	0,85	1,40	1,52	1,38	1,14	0,91	0,79	0,68	0,56	12,31
1968/69	0,47	0,61	0,66	1,26	2,15	9,21	5,81	4,32	3,44	2,99	2,56	2,15	35,63
1969/70	1,78	1,48	1,32	8,08	4,11	3,64	2,98	2,65	2,19	1,92	1,64	1,36	33,14
1970/71	1,13	0,94	0,84	0,96	0,73	0,68	0,62	0,68	0,57	0,48	0,41	0,34	8,37
1971/72	0,28	0,23	0,21	0,33	2,01	1,31	0,92	0,82	0,68	0,60	0,51	0,45	8,35
1972/73	0,47	0,41	0,50	0,72	0,45	0,43	0,35	0,36	0,28	0,25	0,21	0,17	4,60
1973/74	0,15	0,21	0,16	0,46	0,69	0,61	0,50	0,41	0,40	0,35	0,29	0,24	4,48
1974/75	0,20	0,22	0,18	0,18	0,16	0,15	0,12	0,11	0,09	0,08	0,07	0,06	1,63
1975/76	0,05	0,04	0,04	0,04	0,04	0,03	0,03	0,02	0,02	0,02	0,02	0,03	0,36
1976/77	0,05	0,06	0,05	2,27	5,22	3,28	2,96	2,38	2,04	1,76	1,51	1,25	22,83
1977/78	1,05	0,87	2,32	3,54	11,94	12,30	6,48	5,67	4,64	4,06	3,48	2,89	59,22
1978/79	2,39	2,00	3,07	7,17	23,96	18,80	14,20	10,68	8,87	7,77	6,65	5,52	111,08
1979/80	4,84	3,99	3,54	3,29	2,68	2,46	2,05	1,83	1,52	1,33	1,14	0,94	29,62
1980/81	0,79	0,67	0,59	0,54	0,42	0,41	0,34	0,30	0,25	0,22	0,19	0,16	4,87
1981/82	0,14	0,11	0,35	1,05	0,92	0,67	0,56	0,50	0,42	0,36	0,31	0,28	5,67
1982/83	0,31	0,45	0,56	0,42	0,35	0,32	0,45	0,63	0,39	0,34	0,31	0,25	4,78
1983/84	0,21	0,23	0,58	0,69	0,50	0,46	0,41	0,36	0,30	0,26	0,22	0,18	4,40
1984/85	0,19	3,21	4,44	5,13	11,81	6,61	6,75	5,25	4,36	3,80	3,25	2,70	57,52
1985/86	2,24	1,88	1,79	1,75	2,09	1,90	1,49	1,31	1,09	0,95	0,82	0,91	18,21
1986/87	0,68	0,56	0,51	0,66	1,27	0,95	0,91	0,72	0,60	0,53	0,45	0,38	8,22
1987/88	0,55	0,47	0,76	1,40	1,51	1,02	1,19	1,64	1,19	1,04	0,86	0,72	12,36
1988/89	0,61	0,51	0,45	0,42	0,32	0,31	0,27	0,25	0,26	0,20	0,17	0,14	3,90
1989/90	0,12	0,62	20,18	14,37	10,00	9,04	7,88	6,56	5,44	4,77	4,08	3,39	86,47
1990/91	2,82	2,39	2,11	2,05	1,67	2,20	1,55	1,37	1,14	0,99	0,85	0,71	19,84
1991/92	0,59	0,49	0,44	0,41	0,33	0,30	0,26	0,23	0,20	0,17	0,14	0,12	3,66
1992/93	0,17	0,17	0,33	0,22	0,17	0,16	0,14	0,13	0,11	0,09	0,08	0,09	1,86
1993/94	1,59	1,27	1,15	2,63	2,23	2,04	1,51	1,57	1,24	1,08	0,92	0,77	18,00
1994/95	0,64	0,61	0,53	0,62	0,65	0,56	0,44	0,40	0,33	0,29	0,25	0,21	5,54
1995/96	0,17	0,63	8,95	52,50	18,67	19,95	18,30	14,77	11,75	10,29	8,81	7,32	172,12
1996/97	6,07	5,04	7,92	15,90	7,77	7,18	5,96	5,29	4,43	3,87	3,32	2,75	75,49
1997/98	2,32	6,91	16,23	14,72	11,06	8,71	8,31	6,86	5,75	5,00	4,28	3,56	93,71
1998/99	2,96	2,45	2,17	2,17	1,64	1,57	1,30	1,17	0,96	0,85	0,72	0,61	18,57
1999/00	0,67	0,60	0,57	0,61	0,48	0,42	0,42	0,43	0,32	0,28	0,24	0,20	5,23
2000/01	0,19	0,98	11,77	28,93	16,87	41,80	16,83	15,28	12,49	10,94	9,37	7,78	173,24
2001/02	6,46	5,36	4,75	4,47	3,49	3,34	2,77	2,45	2,04	1,78	1,53	1,27	39,70
2002/03	1,08	1,20	5,57	16,88	14,59	10,99	10,63	8,94	7,12	6,23	5,34	4,43	93,01
2003/04	4,92	6,58	7,45	6,36	5,93	6,39	5,17	4,39	3,61	3,16	2,71	2,25	58,91
2004/05	1,88	1,58	1,46	1,34	1,04	0,99	0,86	0,74	0,62	0,54	0,46	0,38	11,88
2005/06	0,89	2,83	2,08	2,99	2,64	3,42	3,15	2,41	1,99	1,74	1,49	1,24	26,87
2006/07	1,46	3,25	3,95	3,16	5,90	4,28	3,55	3,42	2,74	2,41	2,07	1,72	37,90
2007/08	1,89	1,44	1,27	1,18	0,94	0,85	0,82	0,76	0,69	0,56	0,48	0,40	11,29
2008/09	0,36	0,35	0,83	1,32	1,66	1,14	0,90	0,80	0,67	0,59	0,50	0,42	9,54
2009/10	0,40	0,35	2,91	12,63	13,72	20,28	13,40	10,80	8,78	7,77	6,66	5,53	103,22
2010/11	4,90	4,08	7,41	13,33	10,13	10,07	7,88	7,27	5,76	5,11	4,38	3,63	83,96
2011/12	3,22	2,85	2,52	2,15	1,72	1,58	1,33	1,19	0,98	0,87	0,74	0,62	19,77
2012/13	0,77	1,37	1,55	2,97	3,01	8,49	8,89	6,28	4,74	4,20	3,59	2,99	48,85
2013/14	3,10	2,48	2,42	4,61	9,02	5,58	4,84	3,98	3,31	2,93	2,51	2,09	46,87
2014/15	1,86	1,61	1,45	1,26	1,02	0,95	0,79	0,70	0,61	0,53	0,45	0,38	11,61
2015/16	2,47	2,19	0,98	16,34	15,57	8,69	23,58	20,37	8,59	2,55	1,06	0,68	103,07
2016/17	0,59	0,56	0,51	0,47	1,57	1,39	0,63	0,60	0,52	0,38	0,32	0,29	7,83
2017/18	0,27	0,29	0,59	0,62	1,03	9,69	9,51	5,97	4,04	2,38	1,17	0,62	36,17

APORTACIÓN INTERCUENCA - CAMBIO CLIMÁTICO (Serie completa)

Masa 30400127.- Río Valderaduey desde confluencia con río Sequillo hasta confluencia con río Duero

	OCT	NOV	DIC	ENE	FEB	MAR	ABR	MAY	JUN	JUL	AGO	SEP	AÑO
MÍNIMO	0,13	0,28	0,41	0,54	1,14	0,84	0,40	0,24	0,18	0,12	0,10	0,08	6,17
MÁXIMO	29,14	61,34	67,69	170,42	141,23	130,69	72,69	48,32	33,82	27,47	22,14	17,45	532,30
PROMEDIO	4,59	6,25	10,57	18,27	18,49	19,48	15,99	13,22	9,69	7,10	5,53	4,45	133,63
PERCENTIL 10	0,77	0,89	1,39	1,60	1,71	2,35	1,72	1,83	1,63	1,05	0,71	0,80	19,61
PERCENTIL 25	1,60	2,07	2,30	3,43	3,74	3,40	4,03	3,94	2,92	2,24	1,78	1,49	45,47
MEDIANA	2,76	3,78	4,94	7,23	9,00	8,97	8,04	8,42	6,14	4,29	3,17	2,61	78,28
PERCENTIL 75	6,11	7,15	10,54	20,16	27,25	22,90	24,07	19,56	15,10	10,01	7,96	6,24	182,43
PERCENTIL 90	12,34	13,49	29,14	47,56	50,72	55,90	43,58	36,15	23,59	16,73	13,50	10,67	339,62
DESVIACIÓN TÍPICA	4,78	8,32	13,88	27,30	23,44	24,92	16,95	12,90	9,05	7,05	5,73	4,49	131,97
COEFICIENTE DE VARIACIÓN	1,04	1,33	1,31	1,49	1,27	1,28	1,06	0,98	0,93	0,99	1,04	1,01	0,99
COEFICIENTE DE SESGO	2,34	4,17	2,18	3,17	2,59	2,15	1,53	1,32	1,18	1,46	1,53	1,53	1,45
COEF. AUTOCORRELACIÓN													0,10

AÑO	OCT	NOV	DIC	ENE	FEB	MAR	ABR	MAY	JUN	JUL	AGO	SEP	ANUAL
1940/41	2,02	2,76	2,08	9,59	14,82	16,34	20,06	35,40	22,14	7,90	3,55	1,87	138,53
1941/42	1,19	3,18	2,64	1,58	1,31	4,77	10,07	7,19	2,89	1,28	0,76	0,65	37,53
1942/43	0,77	0,69	1,73	12,65	9,29	5,14	6,85	4,35	1,42	0,63	0,41	2,86	46,79
1943/44	5,51	3,74	3,05	1,90	1,39	0,85	1,32	1,08	0,48	0,30	0,29	0,32	20,23
1944/45	0,35	0,28	0,41	0,54	2,09	1,37	0,40	0,24	0,18	0,12	0,10	0,08	6,17
1945/46	0,13	0,29	5,12	4,53	1,54	2,81	27,34	48,32	24,66	7,14	2,96	1,76	126,61
1946/47	1,21	1,04	1,36	1,60	34,49	76,73	41,77	16,49	8,09	3,59	1,94	1,56	189,87
1947/48	1,27	1,06	1,06	26,29	18,68	6,18	4,39	9,15	6,55	2,55	1,53	1,13	79,83
1948/49	0,86	0,72	3,23	2,95	1,14	0,84	0,66	0,51	0,58	0,48	0,35	2,27	14,57
1949/50	1,82	0,96	1,45	1,26	2,82	2,42	0,99	1,86	2,13	1,07	0,42	0,25	17,45
1950/51	0,44	0,41	0,45	2,23	8,38	19,82	9,23	7,73	6,35	4,79	3,85	3,09	66,78
1951/52	2,50	13,24	8,61	8,02	7,81	11,33	14,87	10,37	7,10	6,60	4,69	3,77	98,90
1952/53	3,34	2,96	4,58	4,25	2,52	2,26	3,53	2,53	2,24	1,65	1,30	1,06	32,21
1953/54	1,54	1,55	2,51	2,10	2,09	3,73	1,99	2,39	2,17	1,26	1,00	0,80	23,11
1954/55	0,62	1,00	1,40	5,27	20,40	14,54	11,17	8,51	6,90	5,30	4,29	3,48	82,88
1955/56	2,79	8,48	32,92	45,79	28,36	86,33	72,69	45,26	33,82	27,47	22,14	17,45	423,50
1956/57	13,75	10,89	9,31	8,47	7,12	6,83	5,61	4,91	4,10	3,34	2,71	2,22	79,26
1957/58	1,83	1,56	1,67	3,07	4,96	7,11	8,11	6,56	5,76	3,75	2,76	2,17	49,30
1958/59	2,02	1,82	7,55	11,23	6,61	10,97	7,54	7,48	7,48	4,41	3,62	3,55	74,28
1959/60	3,14	4,04	17,95	24,45	60,20	53,82	31,75	27,72	20,92	16,01	12,96	10,24	283,21
1960/61	29,14	61,34	50,23	55,36	33,00	30,04	24,48	20,63	17,23	14,86	11,58	9,46	357,34
1961/62	8,40	18,24	46,42	107,28	37,94	86,85	61,25	41,48	30,92	25,08	20,33	16,09	500,26
1962/63	12,83	10,56	9,07	17,24	21,28	23,09	21,48	13,12	11,65	8,71	7,06	5,71	161,81
1963/64	4,53	17,93	38,19	17,97	56,48	61,83	39,50	27,63	23,12	18,41	14,77	11,67	332,03
1964/65	9,26	7,34	6,28	5,87	4,72	9,16	5,53	4,48	3,51	2,95	2,42	2,06	63,57
1965/66	3,28	5,51	11,15	49,54	141,23	54,40	65,17	41,47	32,83	25,89	20,89	16,45	467,82
1966/67	14,49	14,06	10,95	10,63	9,12	9,10	7,17	7,75	5,16	4,27	3,52	2,82	99,04
1967/68	2,28	3,11	2,85	2,46	8,87	8,84	11,16	10,01	5,43	4,42	3,55	2,78	65,77
1968/69	2,18	4,05	4,31	8,47	14,29	44,35	26,82	20,20	16,71	11,53	9,22	7,56	169,70
1969/70	6,66	5,53	4,93	42,30	18,87	14,63	11,18	10,34	7,76	6,29	5,10	4,04	137,63
1970/71	3,18	2,55	2,28	4,30	3,57	3,36	6,35	9,13	8,45	7,00	4,82	3,72	58,70
1971/72	2,88	2,23	1,85	2,89	13,55	9,62	6,11	5,89	4,26	3,41	2,69	2,27	57,66
1972/73	2,73	2,99	4,38	7,47	3,95	3,27	2,53	4,61	2,99	2,26	1,80	1,40	40,39
1973/74	1,27	2,02	1,94	6,47	7,44	6,95	5,65	4,21	3,46	3,07	2,29	1,78	46,56
1974/75	1,39	1,40	1,26	1,43	1,68	2,47	1,83	1,77	1,85	1,25	1,01	0,81	18,15
1975/76	0,66	0,60	0,86	0,71	1,27	1,06	1,27	0,97	0,74	0,73	0,57	0,80	10,25
1976/77	1,74	2,57	2,39	17,61	29,47	18,09	14,92	11,09	10,91	8,10	6,43	5,01	128,33
1977/78	4,06	3,28	13,43	17,87	50,12	48,58	24,51	21,74	16,24	12,90	10,45	8,24	231,42
1978/79	6,50	5,51	13,36	34,62	93,54	64,68	48,51	33,89	26,52	21,72	17,52	13,81	380,16
1979/80	12,34	10,14	9,13	8,63	9,28	8,72	7,97	9,18	5,46	4,32	3,54	2,82	91,53
1980/81	2,26	2,24	1,89	1,71	1,33	1,58	1,63	1,78	1,22	1,01	0,81	0,65	18,12
1981/82	0,76	0,49	2,17	6,09	5,49	3,37	2,87	2,31	1,96	1,53	1,23	1,10	29,38
1982/83	1,54	3,47	4,19	2,58	3,72	2,38	6,79	8,89	4,54	3,68	3,03	2,27	47,07
1983/84	1,75	2,28	5,93	6,22	4,90	5,25	5,43	5,28	4,71	3,18	2,51	1,94	49,38
1984/85	2,21	18,03	19,60	22,95	47,18	24,68	27,62	18,17	16,09	11,84	9,55	7,55	225,46
1985/86	5,94	4,99	5,57	6,31	9,97	8,25	6,39	4,99	3,84	3,19	2,59	2,93	64,97
1986/87	2,55	2,40	2,56	5,77	11,82	8,54	9,64	6,27	4,74	3,92	3,08	2,45	63,73
1987/88	4,81	4,45	8,71	16,04	13,73	7,72	14,56	19,87	16,22	11,93	7,96	6,14	132,14
1988/89	5,00	4,24	3,62	3,34	2,71	2,59	3,29	2,93	3,89	2,58	2,05	1,61	37,86
1989/90	1,28	4,95	67,69	49,69	34,26	27,88	24,21	19,83	15,19	12,05	9,77	7,74	274,54
1990/91	6,39	6,34	5,35	6,98	6,17	12,84	6,97	5,31	4,24	3,47	2,82	2,24	69,11
1991/92	1,82	1,68	1,49	1,55	1,14	1,01	1,17	0,89	1,08	0,72	0,58	0,48	13,61
1992/93	1,18	1,49	3,60	2,13	1,73	2,12	1,76	3,10	2,49	1,77	1,31	1,48	24,14
1993/94	10,48	8,10	6,99	14,19	11,02	9,46	6,43	8,30	5,97	4,38	3,54	2,78	91,65
1994/95	2,27	2,56	2,41	3,89	4,75	3,48	2,43	2,27	1,71	1,54	1,18	0,93	29,44
1995/96	0,73	2,95	30,86	170,42	56,54	59,40	50,68	41,58	29,50	24,29	19,73	15,60	502,27
1996/97	12,36	10,00	22,65	46,71	22,48	19,05	15,04	13,27	12,25	10,07	7,98	6,27	198,15
1997/98	5,92	26,12	47,44	42,95	31,63	23,44	23,63	18,11	15,92	11,65	9,50	7,66	263,97
1998/99	6,23	4,99	4,28	5,54	3,79	3,82	3,14	3,84	2,76	2,16	1,77	1,55	43,88
1999/00	3,39	3,32	3,50	4,15	2,97	2,65	7,45	7,70	3,72	2,96	2,37	1,86	46,04
2000/01	1,69	6,04	51,35	98,73	57,09	130,69	48,17	42,39	31,64	26,26	21,34	16,92	532,30
2001/02	13,61	10,86	9,26	9,49	7,30	8,41	6,98	5,61	4,46	3,69	3,06	2,62	85,34
2002/03	3,09	5,79	28,40	58,29	52,11	37,40	35,08	25,49	19,16	15,78	12,83	10,18	303,60
2003/04	15,15	23,67	27,06	20,89	19,28	21,25	15,78	13,06	9,45	7,87	6,50	5,20	185,17
2004/05	4,38	3,82	4,37	3,70	2,73	2,79	3,74	2,54	1,88	1,54	1,26	1,01	33,77
2005/06	3,51	11,44	8,64	11,51	9,67	13,52	12,07	8,34	6,30	5,11	4,11	3,28	97,50
2006/07	6,16	17,16	18,14	12,80	23,90	16,45	13,95	19,24	14,48	9,82	7,96	6,30	166,36
2007/08	7,30	5,73	4,80	5,53	4,66	4,08	7,98	8,61	7,75	4,03	3,27	2,60	66,33
2008/09	2,41	2,57	4,94	6,94	8,59	5,82	4,26	3,47	2,77	2,23	1,81	1,43	47,24
2009/10	1,57	2,28	17,15	55,41	53,29	74,69	47,82	37,90	29,48	23,48	18,83	14,77	376,66
2010/11	12,46	10,10	23,92	41,62	31,06	30,48	24,35	20,85	14,83	12,25	9,98	7,91	239,81
2011/12	6,76	6,64	5,73	4,82	3,84	3,33	3,25	3,56	2,38	2,00	1,65	1,33	45,27
2012/13	2,02	4,85	6,35	11,90	11,46	27,75	28,29	19,67	13,47	10,93	8,82	7,03	152,53
2013/14	9,50	7,32	9,17	22,69	37,83	21,25	20,36	13,60	10,58	8,91	7,23	5,78	174,20
2014/15	5,36	6,46	6,38	5,78	5,46	3,99	3,95	3,47	3,12	2,32	1,89	1,51	49,69
2015/16	4,97	4,48	1,96	36,41	35,35	19,70	54,17	47,00	20,97	7,59	3,82	2,48	238,89
2016/17	1,91	1,56	1,24	1,01	3,55	3,03	1,33	1,19	0,97	0,63	0,48	0,40	17,29
2017/18	0,35	0,39	1,02	1,08	1,98	22,34	20,53	12,78	8,53	4,92	2,29	1,10	77,30

APORTACIÓN INTERCUENCA - CAMBIO CLIMÁTICO (Serie completa)

Masa 30400128.- Río Salado desde límite de laguna de las Salinas hasta confluencia con río Valderaduey

	OCT	NOV	DIC	ENE	FEB	MAR	ABR	MAY	JUN	JUL	AGO	SEP	AÑO
MÍNIMO	0,00	0,00	0,01	0,01	0,01	0,01	0,00	0,00	0,00	0,00	0,00	0,00	0,08
MÁXIMO	3,45	5,95	8,26	17,97	15,42	14,10	10,06	8,41	6,48	5,24	4,08	3,09	73,39
PROMEDIO	0,87	1,11	1,71	2,64	2,70	2,92	2,55	2,29	1,85	1,48	1,15	0,89	22,16
PERCENTIL 10	0,19	0,16	0,16	0,28	0,28	0,33	0,41	0,43	0,33	0,28	0,22	0,17	3,72
PERCENTIL 25	0,40	0,45	0,44	0,74	0,64	0,75	0,75	0,77	0,64	0,50	0,39	0,31	7,80
MEDIANA	0,65	0,88	1,08	1,50	1,64	1,70	1,72	1,79	1,47	1,09	0,85	0,67	16,41
PERCENTIL 75	1,13	1,40	2,27	3,33	3,98	4,05	3,62	3,08	2,63	2,10	1,64	1,24	32,37
PERCENTIL 90	1,87	2,17	4,11	6,64	6,16	7,85	6,05	4,91	3,80	3,29	2,51	1,90	47,46
DESVIACIÓN TÍPICA	0,71	1,01	1,75	3,14	2,92	3,12	2,45	1,99	1,54	1,24	0,97	0,73	19,05
COEFICIENTE DE VARIACIÓN	0,82	0,91	1,02	1,19	1,08	1,07	0,96	0,87	0,83	0,84	0,84	0,82	0,86
COEFICIENTE DE SESGO	1,30	2,05	1,55	2,31	1,92	1,63	1,45	1,29	1,15	1,14	1,15	1,11	1,16
COEF. AUTOCORRELACIÓN													0,17

AÑO	OCT	NOV	DIC	ENE	FEB	MAR	ABR	MAY	JUN	JUL	AGO	SEP	ANUAL
1940/41	0,23	0,18	0,14	0,32	0,40	0,43	0,78	1,64	1,48	1,08	0,80	0,59	8,07
1941/42	0,41	0,34	0,28	0,22	0,17	0,19	0,38	0,41	0,31	0,22	0,17	0,12	3,21
1942/43	0,09	0,06	0,05	0,21	0,27	0,21	0,18	0,14	0,10	0,08	0,06	0,06	1,49
1943/44	0,19	0,24	0,21	0,20	0,15	0,11	0,09	0,07	0,05	0,04	0,03	0,02	1,41
1944/45	0,02	0,01	0,01	0,01	0,01	0,01	0,00	0,00	0,00	0,00	0,00	0,00	0,08
1945/46	0,00	0,00	0,22	0,31	0,23	0,20	0,74	1,55	1,46	1,04	0,77	0,56	7,09
1946/47	0,39	0,29	0,21	0,17	0,53	1,32	1,32	0,97	0,72	0,52	0,39	0,29	7,11
1947/48	0,20	0,15	0,11	0,83	0,87	0,64	0,59	0,82	0,77	0,56	0,42	0,31	6,29
1948/49	0,21	0,16	0,16	0,17	0,12	0,09	0,07	0,05	0,04	0,03	0,02	0,03	1,14
1949/50	0,03	0,02	0,02	0,02	0,01	0,01	0,01	0,05	0,07	0,05	0,04	0,03	0,37
1950/51	0,16	0,14	0,16	0,56	1,15	3,14	2,32	2,01	1,61	1,30	1,03	0,81	14,39
1951/52	0,64	2,48	1,86	1,82	1,64	1,78	2,09	1,91	1,51	1,41	1,05	0,83	19,02
1952/53	0,74	0,61	0,74	0,73	0,58	0,53	0,66	0,63	0,53	0,46	0,35	0,27	6,83
1953/54	0,40	0,42	0,68	0,58	0,56	0,88	0,66	0,64	0,57	0,42	0,33	0,26	6,40
1954/55	0,19	0,24	0,37	1,08	3,31	2,90	2,42	2,06	1,67	1,33	1,04	0,79	17,42
1955/56	0,63	1,27	3,97	6,15	5,68	10,04	9,59	7,97	6,16	4,89	3,82	2,90	63,06
1956/57	2,23	1,70	1,40	1,27	1,13	1,10	0,85	0,74	0,61	0,50	0,39	0,31	12,22
1957/58	0,25	0,23	0,34	0,77	1,36	1,44	1,87	1,54	1,34	1,06	0,82	0,62	11,63
1958/59	0,61	0,60	2,62	3,39	2,59	3,09	2,50	2,25	1,95	1,52	1,22	1,22	23,57
1959/60	0,99	0,92	2,60	3,14	6,76	7,49	5,96	4,89	3,72	2,96	2,31	1,76	43,49
1960/61	3,45	5,95	5,86	6,77	4,69	4,29	3,35	2,96	2,63	2,45	1,86	1,43	45,69
1961/62	1,21	2,02	4,92	11,33	5,72	8,42	7,26	6,18	4,54	3,63	2,83	2,14	60,19
1962/63	1,67	1,39	1,14	3,03	3,93	4,24	3,87	3,02	2,42	1,90	1,48	1,16	29,24
1963/64	0,89	3,51	5,74	4,06	6,49	7,98	6,27	4,97	3,97	3,24	2,50	1,89	51,50
1964/65	1,44	1,09	0,89	0,77	0,63	1,59	1,16	0,94	0,71	0,56	0,44	0,35	10,57
1965/66	0,77	1,28	2,31	6,78	15,42	9,93	9,14	7,16	5,63	4,45	3,47	2,62	68,96
1966/67	2,24	2,35	1,84	1,74	1,57	1,62	1,33	1,34	0,99	0,79	0,62	0,47	16,90
1967/68	0,37	0,70	0,76	0,63	2,18	2,78	2,78	2,57	1,86	1,48	1,15	0,88	18,12
1968/69	0,66	1,37	1,39	2,13	2,91	6,59	5,17	4,25	3,34	2,67	2,08	1,69	34,24
1969/70	1,64	1,39	1,23	6,53	3,99	3,52	2,69	2,32	1,80	1,44	1,12	0,85	28,52
1970/71	0,64	0,49	0,44	1,00	1,11	1,05	1,79	2,68	2,91	2,58	1,98	1,50	18,17
1971/72	1,13	0,86	0,70	0,93	3,29	2,69	2,01	1,82	1,37	1,10	0,86	0,69	17,44
1972/73	0,72	0,89	1,07	1,58	1,16	1,03	0,81	1,24	1,03	0,82	0,64	0,48	11,48
1973/74	0,43	0,72	0,69	1,62	1,79	1,75	1,65	1,37	1,08	0,99	0,75	0,57	13,42
1974/75	0,43	0,41	0,39	0,43	0,52	0,84	0,69	0,67	0,62	0,48	0,38	0,30	6,18
1975/76	0,24	0,23	0,36	0,30	0,52	0,45	0,56	0,44	0,34	0,33	0,26	0,30	4,34
1976/77	0,59	0,87	0,83	4,01	5,08	4,50	3,88	3,03	2,95	2,37	1,85	1,39	31,34
1977/78	1,08	0,87	2,16	2,49	5,27	7,80	4,71	4,26	3,44	2,71	2,11	1,60	38,49
1978/79	1,22	1,07	2,85	6,58	12,53	10,38	8,92	6,99	5,37	4,29	3,34	2,53	66,08
1979/80	2,22	1,81	1,63	1,57	1,65	1,64	1,58	1,78	1,28	1,01	0,79	0,60	17,56
1980/81	0,46	0,53	0,43	0,37	0,28	0,36	0,42	0,50	0,38	0,30	0,24	0,18	4,45
1981/82	0,23	0,16	0,53	1,42	1,20	1,02	0,82	0,69	0,59	0,46	0,36	0,31	7,79
1982/83	0,45	0,89	0,99	0,85	0,76	0,76	1,32	2,34	1,63	1,31	1,05	0,80	13,16
1983/84	0,60	0,86	2,30	2,27	1,80	1,91	1,99	1,89	1,73	1,33	1,03	0,78	18,49
1984/85	0,80	3,15	3,74	3,99	5,79	4,88	4,38	3,57	3,37	2,49	1,94	1,47	39,59
1985/86	1,11	0,95	1,22	1,54	1,93	2,03	1,65	1,33	1,01	0,80	0,63	0,68	14,87
1986/87	0,67	0,68	0,78	1,76	3,40	2,98	2,95	2,35	1,78	1,43	1,11	0,87	20,75
1987/88	1,30	1,46	2,18	3,05	3,31	2,48	3,13	4,58	3,71	3,40	2,55	1,93	33,09
1988/89	1,51	1,30	1,09	0,99	0,76	0,72	0,82	0,97	1,55	1,05	0,82	0,62	12,20
1989/90	0,49	1,59	8,26	7,33	6,04	5,29	4,50	3,67	2,78	2,22	1,73	1,32	45,21
1990/91	1,11	1,33	1,06	1,54	1,51	2,60	1,89	1,51	1,17	0,92	0,72	0,55	15,92
1991/92	0,43	0,43	0,39	0,44	0,31	0,26	0,33	0,25	0,27	0,20	0,16	0,13	3,61
1992/93	0,34	0,50	1,05	0,80	0,62	0,65	0,59	0,83	0,88	0,68	0,53	0,52	7,99
1993/94	2,50	2,05	1,93	2,76	2,11	2,33	1,64	1,70	1,45	1,13	0,88	0,67	21,14
1994/95	0,53	0,63	0,61	0,92	1,10	0,99	0,74	0,66	0,51	0,46	0,35	0,26	7,74
1995/96	0,20	0,61	4,01	17,97	8,96	8,77	7,59	6,52	4,91	3,93	3,08	2,34	68,89
1996/97	1,79	1,42	3,99	6,46	4,45	3,78	2,91	2,52	2,39	1,94	1,57	1,23	34,45
1997/98	1,05	3,37	6,14	5,84	5,02	4,14	3,64	2,99	2,62	1,98	1,54	1,20	39,52
1998/99	0,98	0,75	0,61	1,06	0,74	0,75	0,59	0,76	0,61	0,47	0,37	0,31	7,99
1999/00	0,69	0,96	0,96	1,20	0,94	0,79	1,12	2,00	1,33	1,06	0,82	0,63	12,50
2000/01	0,54	1,04	6,06	10,72	7,84	14,10	8,03	6,72	5,07	4,04	3,16	2,39	69,71
2001/02	1,88	1,44	1,17	1,32	1,05	1,24	1,10	0,92	0,72	0,57	0,44	0,40	12,25
2002/03	0,60	1,21	4,35	7,81	6,44	6,16	5,30	4,36	3,29	2,62	2,05	1,56	45,73
2003/04	2,53	3,67	4,09	3,61	3,21	3,21	2,58	2,19	1,64	1,31	1,05	0,81	29,91
2004/05	0,68	0,66	0,90	0,74	0,57	0,54	0,78	0,58	0,44	0,35	0,27	0,21	6,71
2005/06	0,56	2,10	1,81	2,05	1,68	2,14	2,19	1,79	1,34	1,07	0,84	0,65	18,23
2006/07	1,29	2,90	3,04	2,44	3,11	2,87	2,44	3,51	3,19	2,53	1,97	1,51	30,79
2007/08	1,72	1,33	1,16	1,24	1,10	1,11	1,65	1,64	1,68	1,24	0,97	0,74	15,57
2008/09	0,70	0,78	1,16	1,45	1,87	1,41	1,08	0,88	0,67	0,54	0,42	0,32	11,30
2009/10	0,41	0,69	3,78	9,78	8,78	12,58	10,06	8,41	6,48	5,24	4,08	3,09	73,39
2010/11	2,52	1,99	4,16	5,82	4,48	4,68	3,89	3,42	2,63	2,11	1,64	1,25	38,60
2011/12	1,01	1,15	0,99	0,84	0,67	0,56	0,56	0,68	0,47	0,38	0,29	0,23	7,84
2012/13	0,41	1,15	1,48	2,09	2,00	3,52	3,99	3,44	2,55	2,06	1,61	1,23	25,52
2013/14	1,87	1,47	1,65	3,69	5,58	4,37	4,06	3,10	2,36	1,92	1,50	1,16	32,71
2014/15	1,10	1,41	1,61	1,44	1,22	1,07	0,96	0,88	0,84	0,67	0,52	0,40	12,12
2015/16	0,12	0,16	0,12	1,73	1,77	1,40	3,57	3,30	2,62	1,93	1,43	1,06	19,20
2016/17	0,79	0,59	0,43	0,32	0,37	0,37	0,27	0,21	0,16	0,12	0,09	0,07	3,77
2017/18	0,05	0,04	0,03	0,03	0,03	0,51	0,69	0,54	0,44	0,35	0,26	0,19	3,15

APORTACIÓN INTERCUENCA - CAMBIO CLIMÁTICO (Serie completa)

Masa 30400129.- Arroyo de Barbadiel desde cabecera hasta confluencia con río Órbigo

	OCT	NOV	DIC	ENE	FEB	MAR	ABR	MAY	JUN	JUL	AGO	SEP	AÑO
MÍNIMO	0,00	0,01	0,01	0,03	0,05	0,04	0,04	0,02	0,02	0,01	0,01	0,00	0,92
MÁXIMO	1,92	4,98	7,29	15,30	9,41	10,13	4,71	3,88	1,41	0,79	0,38	0,31	46,86
PROMEDIO	0,18	0,53	1,32	2,33	2,40	2,28	1,44	0,95	0,48	0,22	0,10	0,05	12,29
PERCENTIL 10	0,01	0,02	0,04	0,13	0,21	0,24	0,20	0,22	0,10	0,05	0,02	0,01	2,65
PERCENTIL 25	0,02	0,04	0,15	0,35	0,86	0,92	0,59	0,41	0,20	0,09	0,04	0,02	5,12
MEDIANA	0,05	0,21	0,64	1,32	1,69	1,57	1,10	0,69	0,37	0,18	0,07	0,04	10,01
PERCENTIL 75	0,13	0,73	1,98	3,41	3,30	3,11	2,08	1,39	0,73	0,32	0,14	0,07	16,51
PERCENTIL 90	0,34	1,32	3,39	4,90	5,32	5,37	3,24	2,00	0,95	0,45	0,21	0,10	25,15
DESVIACIÓN TÍPICA	0,37	0,78	1,60	2,65	2,22	2,03	1,18	0,74	0,35	0,17	0,08	0,04	9,52
COEFICIENTE DE VARIACIÓN	2,08	1,48	1,21	1,14	0,93	0,89	0,82	0,79	0,73	0,75	0,77	0,82	0,77
COEFICIENTE DE SESGO	3,34	3,00	1,75	2,18	1,42	1,39	1,05	1,24	0,71	1,03	1,14	2,59	1,23
COEF. AUTOCORRELACIÓN													-0,12

AÑO	OCT	NOV	DIC	ENE	FEB	MAR	ABR	MAY	JUN	JUL	AGO	SEP	ANUAL
1940/41	0,16	0,39	0,20	1,16	5,48	3,71	1,40	2,33	0,96	0,21	0,06	0,03	16,10
1941/42	0,01	0,20	0,08	0,05	0,07	1,63	0,98	0,44	0,20	0,08	0,03	0,03	3,78
1942/43	0,40	0,22	1,45	4,86	1,29	1,47	0,86	0,32	0,07	0,04	0,02	0,31	11,30
1943/44	1,05	0,59	0,36	0,16	0,11	0,04	0,15	0,10	0,09	0,06	0,03	0,04	2,77
1944/45	0,13	0,09	0,16	0,52	0,85	0,17	0,04	0,02	0,02	0,01	0,01	0,00	2,03
1945/46	0,05	0,20	1,70	0,72	0,23	0,70	2,48	2,67	0,94	0,18	0,05	0,04	9,96
1946/47	0,03	0,06	0,40	0,32	2,66	7,33	1,56	0,48	0,24	0,09	0,03	0,11	13,29
1947/48	0,11	0,06	0,10	4,22	1,50	0,48	0,18	0,59	0,33	0,07	0,03	0,01	7,68
1948/49	0,04	0,03	0,66	0,34	0,08	0,28	0,11	0,03	0,02	0,01	0,01	0,13	1,74
1949/50	0,07	0,23	0,22	0,11	0,86	0,44	0,13	1,65	0,57	0,14	0,03	0,01	4,46
1950/51	0,01	0,02	0,09	0,84	3,34	4,56	2,26	1,22	0,57	0,27	0,13	0,06	13,37
1951/52	0,02	0,68	0,72	1,05	0,66	0,54	0,79	0,46	0,20	0,10	0,04	0,02	5,28
1952/53	0,04	0,14	2,09	3,28	1,58	0,90	0,54	0,35	0,16	0,09	0,04	0,02	9,23
1953/54	0,01	0,01	0,43	0,50	1,10	1,89	0,89	0,48	0,22	0,11	0,05	0,02	5,70
1954/55	0,01	0,12	0,36	1,21	3,03	2,56	1,34	0,69	0,32	0,16	0,07	0,03	9,91
1955/56	0,01	1,22	1,98	3,81	2,99	3,04	3,26	1,98	0,94	0,45	0,21	0,09	19,99
1956/57	0,05	0,03	0,03	0,10	0,31	0,37	0,19	0,14	0,07	0,04	0,02	0,01	1,37
1957/58	0,00	0,01	0,04	0,32	1,14	1,55	2,01	1,00	0,48	0,24	0,11	0,05	6,95
1958/59	0,02	0,02	1,60	2,44	1,45	1,65	1,01	0,66	0,36	0,18	0,08	0,08	9,54
1959/60	0,10	0,92	4,85	4,78	5,63	4,75	2,34	1,12	0,51	0,25	0,11	0,05	25,40
1960/61	0,46	2,75	3,38	3,54	2,02	1,31	0,59	0,32	0,17	0,09	0,04	0,02	14,70
1961/62	0,07	1,31	3,35	7,43	2,86	3,51	2,76	1,51	0,65	0,32	0,14	0,06	23,98
1962/63	0,03	0,03	0,11	2,86	3,17	3,08	1,85	0,94	0,43	0,21	0,10	0,04	12,86
1963/64	0,02	1,03	3,39	2,16	2,73	5,64	3,24	1,58	0,73	0,35	0,16	0,07	21,10
1964/65	0,03	0,02	0,01	0,13	0,51	1,60	0,95	0,44	0,20	0,10	0,04	0,02	4,05
1965/66	0,30	0,88	1,43	4,21	8,62	5,87	3,19	1,61	0,73	0,36	0,16	0,07	27,42
1966/67	0,18	1,26	0,77	0,85	1,35	1,47	0,67	0,49	0,24	0,12	0,05	0,02	7,48
1967/68	0,01	0,09	0,22	0,25	1,30	1,28	1,31	1,26	0,53	0,26	0,12	0,05	6,69
1968/69	0,02	0,57	1,49	3,41	3,69	5,79	3,26	1,69	0,81	0,40	0,18	0,09	21,42
1969/70	0,06	0,06	0,10	4,11	3,36	1,99	0,89	0,50	0,23	0,11	0,05	0,02	11,49
1970/71	0,01	0,01	0,09	1,09	1,35	0,91	2,17	2,43	1,41	0,79	0,38	0,17	10,81
1971/72	0,07	0,04	0,04	0,33	2,19	2,22	1,08	0,55	0,24	0,12	0,05	0,03	6,96
1972/73	0,32	0,78	1,74	3,31	2,34	1,39	0,63	0,67	0,38	0,19	0,09	0,04	11,88
1973/74	0,04	0,07	0,10	1,96	2,83	2,27	1,27	0,64	0,32	0,24	0,10	0,05	9,88
1974/75	0,02	0,03	0,03	0,26	0,90	1,60	0,83	0,42	0,23	0,11	0,05	0,04	4,52
1975/76	0,17	0,32	0,54	0,36	0,67	0,43	0,30	0,16	0,07	0,04	0,02	0,02	3,11
1976/77	0,11	0,35	0,75	1,75	3,83	2,81	1,58	0,74	0,45	0,23	0,10	0,05	12,74
1977/78	0,04	0,03	1,97	3,34	4,73	6,17	2,53	1,36	0,65	0,32	0,15	0,06	21,34
1978/79	0,03	0,04	3,16	6,49	8,80	5,55	4,14	2,00	0,92	0,45	0,20	0,09	31,88
1979/80	0,18	0,31	0,48	1,06	1,63	1,28	0,95	1,25	0,55	0,26	0,12	0,05	8,12
1980/81	0,02	0,03	0,04	0,08	0,05	0,15	0,35	0,22	0,11	0,05	0,03	0,01	1,13
1981/82	0,13	0,06	0,53	2,45	1,69	1,03	0,49	0,24	0,14	0,06	0,03	0,02	6,87
1982/83	0,20	1,33	2,29	1,55	1,16	1,11	0,87	1,29	0,62	0,30	0,14	0,06	10,93
1983/84	0,03	0,31	1,10	1,34	1,18	1,43	1,15	0,69	0,40	0,20	0,09	0,04	7,95
1984/85	0,10	2,20	2,66	3,13	6,03	4,12	2,65	1,46	1,19	0,51	0,23	0,10	24,39
1985/86	0,04	0,02	0,15	0,78	1,69	1,94	0,97	0,49	0,22	0,11	0,05	0,11	6,57
1986/87	0,10	0,11	0,17	0,44	1,24	1,14	0,79	0,45	0,20	0,10	0,05	0,04	4,82
1987/88	1,92	2,35	3,65	4,86	4,67	2,29	1,30	1,22	0,87	0,65	0,29	0,13	24,19
1988/89	0,06	0,05	0,09	0,08	0,06	0,14	0,25	0,22	0,21	0,09	0,04	0,02	1,32
1989/90	0,01	0,63	7,20	6,38	3,82	2,02	1,13	0,56	0,26	0,13	0,06	0,03	22,23
1990/91	0,08	0,44	0,63	1,12	0,96	4,37	2,10	1,04	0,47	0,23	0,10	0,05	11,59
1991/92	0,03	0,10	0,08	0,10	0,06	0,04	0,26	0,11	0,08	0,04	0,02	0,01	0,92
1992/93	0,01	0,04	0,80	0,62	0,36	0,46	0,25	0,68	1,03	0,49	0,22	0,11	5,07
1993/94	1,24	1,39	0,92	2,27	1,66	1,13	0,47	0,43	0,30	0,14	0,06	0,03	10,05
1994/95	0,02	0,25	0,39	1,23	1,75	1,67	0,68	0,36	0,16	0,09	0,04	0,02	6,66
1995/96	0,01	0,62	3,19	15,30	9,41	5,29	2,75	1,51	0,69	0,34	0,15	0,07	39,33
1996/97	0,03	0,06	1,70	4,84	2,46	1,31	0,55	0,33	0,82	0,36	0,17	0,09	12,71
1997/98	0,06	1,42	2,71	3,79	2,61	1,47	1,69	1,35	0,88	0,39	0,18	0,08	16,62
1998/99	0,05	0,03	0,02	0,10	0,08	0,16	0,12	0,26	0,13	0,06	0,03	0,06	1,10
1999/00	0,67	1,30	1,38	1,37	0,81	0,44	1,13	2,00	0,94	0,45	0,21	0,09	10,80
2000/01	0,04	0,92	7,29	10,58	9,02	10,13	4,71	2,30	1,03	0,50	0,23	0,10	46,86
2001/02	0,06	0,07	0,04	0,22	0,41	1,23	0,74	0,36	0,17	0,08	0,04	0,04	3,48
2002/03	0,16	0,74	3,88	7,31	4,54	4,14	2,92	1,77	0,79	0,39	0,18	0,08	26,88
2003/04	0,21	1,10	2,76	2,63	1,75	1,39	0,78	0,41	0,19	0,09	0,04	0,03	11,39
2004/05	0,12	0,32	0,96	1,30	0,96	0,79	1,30	0,58	0,26	0,13	0,06	0,03	6,80
2005/06	0,02	0,14	0,24	0,32	0,39	1,19	1,35	0,72	0,32	0,16	0,07	0,03	4,97
2006/07	1,63	4,98	4,98	2,77	3,76	3,12	1,59	1,07	0,63	0,31	0,14	0,06	25,04
2007/08	0,04	0,03	0,03	0,14	0,17	0,16	0,42	0,77	0,63	0,28	0,13	0,06	2,84
2008/09	0,03	0,02	0,30	0,72	1,92	1,39	0,59	0,29	0,14	0,07	0,03	0,01	5,52
2009/10	0,02	0,56	4,17	7,23	5,25	7,09	4,02	2,13	1,02	0,49	0,22	0,10	32,32
2010/11	0,07	0,34	2,32	3,78	2,56	2,64	1,94	1,40	0,62	0,30	0,13	0,06	16,16
2011/12	0,03	0,51	0,59	0,34	0,28	0,15	0,12	0,20	0,08	0,04	0,02	0,01	2,38
2012/13	0,01	0,10	0,58	2,34	2,97	4,34	3,49	1,68	0,75	0,36	0,16	0,07	16,85
2013/14	0,25	1,28	1,48	4,98	6,34	4,56	4,68	2,07	0,94	0,45	0,21	0,10	27,32
2014/15	0,31	1,58	2,15	1,84	5,06	2,43	1,17	0,69	0,30	0,15	0,07	0,03	15,78
2015/16	1,65	0,72	0,26	3,40	4,19	2,35	4,06	3,88	1,30	0,23	0,06	0,03	22,11
2016/17	0,02	0,04	0,03	0,03	2,13	0,93	0,21	0,26	0,17	0,04	0,01	0,01	3,88
2017/18	0,00	0,03	0,88	0,44	0,55	3,81	1,83	0,98	1,24	0,60	0,14	0,04	10,54

APORTACIÓN INTERCUENCA - CAMBIO CLIMÁTICO (Serie completa)

Masa 30400130.- Río Boedo desde cabecera hasta confluencia con arroyo del Sotillo, y arroyo del Sotillo

	OCT	NOV	DIC	ENE	FEB	MAR	ABR	MAY	JUN	JUL	AGO	SEP	AÑO
MÍNIMO	0,01	0,03	0,01	0,07	0,06	0,09	0,05	0,06	0,03	0,02	0,02	0,01	1,13
MÁXIMO	3,14	11,01	19,71	35,44	34,65	27,96	15,84	11,31	4,95	2,94	1,11	2,16	119,54
PROMEDIO	0,55	1,28	2,57	5,05	5,78	5,31	3,64	2,52	1,26	0,64	0,37	0,28	29,26
PERCENTIL 10	0,08	0,12	0,13	0,31	0,42	0,58	0,36	0,27	0,15	0,09	0,06	0,06	3,95
PERCENTIL 25	0,14	0,19	0,38	0,78	1,48	1,46	0,96	0,75	0,49	0,28	0,18	0,12	10,99
MEDIANA	0,25	0,52	1,00	2,35	3,13	3,18	2,37	1,74	0,91	0,48	0,31	0,23	21,11
PERCENTIL 75	0,57	1,47	3,36	6,85	8,31	7,23	5,76	3,88	1,71	0,99	0,56	0,40	41,12
PERCENTIL 90	1,46	3,49	6,99	13,28	15,73	14,01	8,13	5,34	3,12	1,33	0,82	0,50	63,54
DESVIACIÓN TÍPICA	0,76	2,02	3,55	6,98	6,79	5,66	3,28	2,38	1,14	0,53	0,27	0,28	24,86
COEFICIENTE DE VARIACIÓN	1,39	1,58	1,38	1,38	1,17	1,06	0,90	0,94	0,90	0,83	0,73	0,99	0,85
COEFICIENTE DE SESGO	2,34	3,01	2,46	2,50	2,05	1,62	1,13	1,44	1,27	1,47	0,64	4,00	1,23
COEF. AUTOCORRELACIÓN													-0,16

AÑO	OCT	NOV	DIC	ENE	FEB	MAR	ABR	MAY	JUN	JUL	AGO	SEP	ANUAL
1940/41	1,39	1,73	0,92	1,94	20,59	14,02	5,87	9,51	4,44	1,77	0,83	0,43	63,43
1941/42	0,26	1,29	0,65	0,34	0,20	4,34	3,56	2,02	1,04	0,58	0,39	0,48	15,13
1942/43	0,82	0,55	1,67	7,64	2,85	2,10	2,26	1,28	0,56	0,36	0,24	0,83	21,17
1943/44	2,63	1,81	1,04	0,72	0,54	0,69	1,04	0,81	0,51	0,38	0,35	0,40	10,93
1944/45	0,63	0,48	0,57	0,46	3,47	1,89	0,71	0,59	0,49	0,38	0,32	0,23	10,21
1945/46	0,47	0,56	2,48	1,43	0,84	2,04	8,30	11,31	3,25	0,93	0,42	0,30	32,33
1946/47	0,28	0,58	0,79	0,83	8,60	18,02	5,49	2,49	1,50	0,77	0,48	0,80	40,63
1947/48	0,59	0,48	0,59	8,12	2,96	1,21	1,09	2,31	1,23	0,48	0,30	0,22	19,57
1948/49	0,19	0,20	2,10	1,20	0,59	1,15	0,74	0,53	0,53	0,37	0,23	2,16	9,98
1949/50	1,17	0,66	0,96	0,76	2,74	1,43	0,76	1,94	1,67	0,96	0,42	0,28	13,74
1950/51	0,01	0,04	0,09	0,42	2,69	9,74	2,21	1,60	0,95	0,48	0,30	0,18	18,73
1951/52	0,11	3,63	2,48	1,92	2,06	3,49	6,67	3,59	1,12	0,69	0,41	0,26	26,43
1952/53	0,20	0,38	2,33	0,86	3,04	2,66	3,17	1,38	0,62	0,36	0,22	0,15	15,34
1953/54	0,30	0,24	0,80	0,90	3,94	4,82	1,95	2,03	0,73	0,39	0,24	0,15	16,50
1954/55	0,09	0,14	0,29	1,63	4,74	5,19	2,33	1,21	0,64	0,38	0,24	0,16	17,04
1955/56	0,09	1,60	4,72	8,68	2,86	17,86	10,38	4,32	2,18	1,33	0,82	0,50	55,34
1956/57	0,29	0,19	0,13	0,11	0,44	0,24	0,13	0,09	0,04	0,02	0,02	0,01	1,71
1957/58	0,01	0,03	0,01	1,04	1,97	4,41	3,98	2,13	1,09	0,57	0,31	0,19	15,74
1958/59	0,15	0,07	0,93	1,52	0,38	2,29	1,32	0,73	0,32	0,18	0,12	0,12	8,14
1959/60	0,12	0,52	8,94	10,02	16,99	13,59	5,02	3,57	1,58	1,01	0,63	0,39	62,38
1960/61	3,14	11,01	4,33	8,85	8,14	2,83	1,79	1,01	0,62	0,37	0,23	0,15	42,45
1961/62	0,19	3,78	7,65	21,57	4,80	13,11	7,25	2,35	1,37	0,86	0,54	0,33	63,80
1962/63	0,19	0,15	0,20	5,69	6,52	10,07	6,38	1,93	1,08	0,70	0,44	0,29	33,65
1963/64	0,16	4,01	8,08	2,62	10,66	14,00	7,00	2,31	1,52	0,91	0,57	0,35	52,19
1964/65	0,23	0,13	0,09	0,25	0,22	1,86	0,51	0,19	0,11	0,07	0,05	0,07	3,76
1965/66	1,19	4,47	6,71	14,08	30,35	7,87	10,10	4,25	2,33	1,33	0,83	0,51	84,01
1966/67	1,75	4,59	1,26	2,48	3,37	3,42	1,19	1,55	0,51	0,30	0,19	0,12	20,74
1967/68	0,07	0,63	0,79	0,56	4,86	2,57	5,56	4,64	1,05	0,68	0,42	0,26	22,09
1968/69	0,15	0,27	0,51	2,56	4,18	12,01	5,52	3,97	3,15	1,08	0,67	0,42	34,49
1969/70	0,24	0,17	0,21	14,50	5,23	2,84	1,15	1,10	0,50	0,32	0,20	0,12	26,59
1970/71	0,07	0,10	0,22	2,38	1,29	1,27	3,75	5,70	4,95	1,65	0,79	0,48	22,65
1971/72	0,28	0,23	0,17	0,90	8,93	6,10	1,42	1,50	0,57	0,37	0,23	0,16	20,86
1972/73	0,68	0,77	1,95	5,72	2,19	1,03	0,63	3,00	0,77	0,39	0,24	0,15	17,50
1973/74	0,59	1,02	1,11	8,14	9,66	6,22	2,98	1,49	0,83	0,67	0,34	0,20	33,24
1974/75	0,12	0,41	0,29	1,46	1,55	1,81	0,67	0,34	0,18	0,11	0,07	0,06	7,08
1975/76	0,04	0,09	0,12	0,07	0,60	0,17	0,11	0,06	0,04	0,05	0,03	0,10	1,47
1976/77	0,28	0,42	0,39	4,36	13,00	5,33	3,11	1,66	1,44	0,65	0,38	0,23	31,26
1977/78	0,30	0,13	5,40	6,44	16,36	19,38	5,77	5,11	2,19	1,14	0,71	0,43	63,37
1978/79	0,25	0,17	6,11	19,58	34,65	15,08	8,84	3,56	2,20	1,37	0,86	0,52	93,19
1979/80	0,79	0,91	0,96	3,15	3,22	4,25	2,97	4,09	1,30	0,64	0,40	0,25	22,93
1980/81	0,14	0,12	0,08	0,15	0,06	0,33	0,29	0,14	0,05	0,04	0,02	0,02	1,44
1981/82	0,41	0,05	0,68	3,84	2,41	0,75	0,55	0,25	0,22	0,11	0,07	0,09	9,45
1982/83	0,24	1,26	3,47	0,76	3,61	1,58	5,72	7,44	1,85	1,00	0,64	0,38	27,94
1983/84	0,22	0,22	1,31	0,76	0,93	3,30	1,88	1,76	0,94	0,37	0,22	0,14	12,04
1984/85	0,39	8,06	5,89	6,94	19,39	5,05	10,22	4,46	3,38	1,34	0,82	0,50	66,43
1985/86	0,29	0,23	0,80	1,74	6,27	3,52	2,35	1,01	0,48	0,32	0,20	0,33	17,54
1986/87	0,13	0,09	0,10	0,31	1,72	0,98	1,83	0,47	0,22	0,17	0,09	0,06	6,19
1987/88	1,63	1,03	4,39	12,94	11,38	3,19	8,80	7,47	4,18	2,94	1,11	0,67	59,71
1988/89	0,50	0,32	0,20	0,16	0,15	0,18	0,23	0,08	0,07	0,03	0,02	0,01	1,96
1989/90	0,01	0,52	14,99	10,56	8,37	3,17	3,47	1,71	0,89	0,53	0,33	0,20	44,75
1990/91	0,20	0,52	0,88	2,86	1,72	8,93	3,14	1,25	0,69	0,42	0,26	0,16	21,04
1991/92	0,11	0,16	0,08	0,20	0,11	0,14	0,80	0,13	0,22	0,07	0,04	0,03	2,08
1992/93	0,07	0,13	0,95	0,37	0,13	0,97	0,29	0,52	0,28	0,11	0,07	0,14	4,02
1993/94	3,13	1,69	1,30	7,84	4,40	2,52	0,89	1,51	0,88	0,35	0,22	0,13	24,85
1994/95	0,10	0,52	0,36	2,31	2,66	1,23	0,37	0,28	0,15	0,10	0,06	0,04	8,19
1995/96	0,02	0,94	5,71	35,44	9,07	9,71	6,16	4,14	1,65	1,03	0,65	0,40	74,91
1996/97	0,23	0,15	1,73	4,80	1,48	0,69	0,35	0,33	0,94	0,28	0,14	0,09	11,19
1997/98	0,21	3,43	5,39	6,04	5,82	1,72	4,43	2,11	2,22	0,65	0,40	0,26	32,66
1998/99	0,16	0,09	0,06	0,33	0,08	0,09	0,05	0,12	0,03	0,02	0,02	0,08	1,13
1999/00	2,23	3,02	2,82	2,91	1,51	1,39	10,62	6,59	1,73	1,06	0,66	0,40	34,94
2000/01	0,29	3,44	19,71	34,53	18,68	27,96	5,39	4,58	2,12	1,41	0,89	0,54	119,54
2001/02	0,36	0,41	0,16	0,86	0,67	1,57	0,94	0,28	0,15	0,10	0,06	0,06	5,62
2002/03	0,60	2,00	11,47	14,73	14,44	10,31	7,07	3,61	1,62	1,03	0,64	0,40	67,91
2003/04	0,86	2,49	4,61	3,29	1,63	4,90	2,39	1,07	0,50	0,32	0,22	0,13	22,39
2004/05	0,24	0,69	1,05	1,48	1,70	1,96	1,78	0,55	0,28	0,18	0,11	0,07	10,10
2005/06	0,16	0,86	0,97	1,01	1,43	3,40	1,92	0,80	0,35	0,23	0,15	0,10	11,38
2006/07	3,05	9,57	9,05	3,55	10,38	7,57	5,53	5,12	2,87	1,14	0,71	0,44	59,00
2007/08	0,34	0,23	0,14	0,49	0,46	0,29	1,84	3,48	3,11	0,67	0,42	0,25	11,72
2008/09	0,17	0,14	0,90	1,35	1,93	1,87	1,01	0,37	0,22	0,14	0,09	0,05	8,25
2009/10	0,09	0,52	7,73	19,86	16,02	16,01	7,26	5,26	2,80	1,48	0,90	0,55	78,47
2010/11	0,39	0,45	3,39	6,59	6,06	4,90	2,94	2,68	0,89	0,54	0,34	0,21	29,38
2011/12	0,14	0,83	0,45	0,20	0,52	0,19	0,20	0,55	0,10	0,06	0,04	0,02	3,30
2012/13	0,50	0,98	2,53	4,80	5,46	10,34	8,06	4,62	1,84	1,02	0,63	0,39	41,17
2013/14	0,85	1,53	3,26	9,74	15,61	5,86	6,11	2,08	1,17	0,75	0,47	0,29	47,73
2014/15	0,44	1,73	2,15	2,79	6,75	1,72	1,52	1,10	0,44	0,28	0,17	0,12	19,22
2015/16	2,95	1,77	1,24	10,18	9,22	5,66	15,84	8,62	3,14	1,00	0,48	0,30	60,39
2016/17	0,25	0,44	0,37	0,32	4,10	1,97	0,84	1,16	0,87	0,47	0,29	0,19	11,29
2017/18	0,14	0,25	1,42	1,04	2,18	16,00	7,46	5,51	3,80	1,91	0,85	0,42	40,97

APORTACIÓN INTERCUENCA - CAMBIO CLIMÁTICO (Serie completa)
Masa 30400132.- Río Moro desde cabecera hasta confluencia con río Porma

	OCT	NOV	DIC	ENE	FEB	MAR	ABR	MAY	JUN	JUL	AGO	SEP	AÑO
MÍNIMO	0,00	0,02	0,01	0,01	0,03	0,02	0,02	0,01	0,00	0,00	0,00	0,00	0,97
MÁXIMO	2,95	5,12	7,80	14,14	11,21	7,44	4,70	2,65	1,01	0,53	0,19	0,48	35,07
PROMEDIO	0,30	0,75	1,36	2,09	1,94	1,64	1,04	0,65	0,34	0,14	0,06	0,05	10,35
PERCENTIL 10	0,01	0,04	0,07	0,19	0,15	0,25	0,14	0,16	0,08	0,03	0,01	0,01	1,80
PERCENTIL 25	0,03	0,08	0,20	0,43	0,60	0,52	0,37	0,27	0,13	0,06	0,02	0,02	4,12
MEDIANA	0,08	0,20	0,58	1,36	1,32	1,06	0,75	0,55	0,29	0,12	0,04	0,04	7,74
PERCENTIL 75	0,29	1,06	1,99	3,00	2,67	2,14	1,47	0,96	0,53	0,20	0,09	0,05	14,02
PERCENTIL 90	0,69	1,94	3,86	4,82	4,20	4,06	2,21	1,13	0,71	0,25	0,11	0,08	22,28
DESVIACIÓN TÍPICA	0,58	1,10	1,77	2,39	1,97	1,55	0,91	0,52	0,25	0,10	0,04	0,06	8,27
COEFICIENTE DE VARIACIÓN	1,93	1,47	1,30	1,14	1,01	0,95	0,88	0,79	0,73	0,75	0,73	1,30	0,80
COEFICIENTE DE SESGO	3,36	2,20	1,83	2,36	2,09	1,43	1,40	1,38	0,69	1,22	0,73	4,37	1,08
COEF. AUTOCORRELACIÓN													-0,02

AÑO	OCT	NOV	DIC	ENE	FEB	MAR	ABR	MAY	JUN	JUL	AGO	SEP	ANUAL
1940/41	0,09	0,19	0,12	0,53	1,64	1,87	0,96	1,33	0,72	0,14	0,03	0,01	7,63
1941/42	0,00	0,07	0,05	0,03	0,03	0,50	0,58	0,31	0,12	0,04	0,01	0,01	1,75
1942/43	0,22	0,15	0,51	1,78	1,00	0,62	0,56	0,22	0,03	0,01	0,01	0,19	5,31
1943/44	0,55	0,45	0,23	0,11	0,05	0,02	0,08	0,07	0,06	0,04	0,01	0,02	1,69
1944/45	0,10	0,06	0,12	0,43	0,36	0,12	0,02	0,01	0,00	0,00	0,00	0,00	1,24
1945/46	0,04	0,13	0,73	0,56	0,14	0,42	1,48	1,69	0,71	0,11	0,02	0,02	6,03
1946/47	0,01	0,04	0,30	0,25	1,32	2,61	1,18	0,32	0,16	0,05	0,01	0,06	6,31
1947/48	0,07	0,03	0,07	1,48	1,08	0,29	0,10	0,37	0,24	0,04	0,01	0,00	3,79
1948/49	0,02	0,02	0,30	0,26	0,05	0,12	0,08	0,02	0,01	0,00	0,00	0,08	0,97
1949/50	0,05	0,10	0,13	0,07	0,35	0,30	0,08	0,56	0,42	0,09	0,01	0,00	2,17
1950/51	0,01	0,06	0,20	2,29	4,30	3,98	1,32	0,75	0,46	0,18	0,08	0,04	13,68
1951/52	0,03	1,83	1,16	1,14	0,79	1,10	1,91	0,91	0,32	0,19	0,07	0,03	9,49
1952/53	0,15	0,33	2,37	2,37	1,21	0,56	0,45	0,23	0,14	0,11	0,04	0,02	7,97
1953/54	0,04	0,09	0,47	0,53	0,74	1,24	0,35	0,29	0,17	0,06	0,03	0,01	4,02
1954/55	0,01	0,26	0,58	2,31	3,92	2,97	1,24	0,57	0,32	0,14	0,06	0,04	12,43
1955/56	0,03	2,97	3,41	5,35	2,87	5,73	4,70	1,90	0,88	0,41	0,19	0,16	28,60
1956/57	0,15	0,12	0,20	0,28	1,18	1,00	0,40	0,29	0,19	0,09	0,04	0,02	3,97
1957/58	0,01	0,02	0,18	1,56	2,10	2,82	2,17	1,04	0,55	0,28	0,11	0,05	10,89
1958/59	0,06	0,07	1,88	2,01	0,75	2,10	0,78	0,67	0,54	0,20	0,11	0,48	9,65
1959/60	0,79	2,08	6,14	4,43	5,97	4,18	1,80	1,08	0,51	0,22	0,10	0,05	27,34
1960/61	2,73	5,12	3,49	3,53	1,59	0,87	0,49	0,27	0,23	0,11	0,04	0,06	18,53
1961/62	0,55	3,05	4,55	8,03	1,95	4,31	2,21	0,95	0,40	0,19	0,08	0,04	26,31
1962/63	0,03	0,08	0,21	4,16	3,35	3,02	1,58	0,76	0,42	0,17	0,08	0,05	13,88
1963/64	0,02	2,55	4,61	1,90	4,17	5,00	2,21	0,84	0,55	0,23	0,10	0,05	22,24
1964/65	0,09	0,04	0,05	0,32	0,63	1,82	0,71	0,25	0,11	0,05	0,02	0,05	4,14
1965/66	0,56	1,61	2,10	4,98	11,21	3,14	3,06	1,08	0,61	0,26	0,12	0,05	28,77
1966/67	0,61	1,21	0,54	0,72	0,86	0,79	0,24	0,55	0,16	0,07	0,03	0,02	5,80
1967/68	0,01	0,13	0,24	0,19	1,80	0,81	2,01	1,54	0,42	0,20	0,09	0,04	7,48
1968/69	0,02	1,03	1,13	2,71	2,80	4,55	1,64	1,09	0,62	0,24	0,11	0,09	16,04
1969/70	0,09	0,10	0,19	5,84	2,37	1,09	0,45	0,33	0,13	0,06	0,03	0,01	10,70
1970/71	0,01	0,02	0,15	1,11	0,66	0,41	1,07	0,88	0,60	0,33	0,13	0,06	5,43
1971/72	0,03	0,02	0,03	0,77	2,72	1,57	0,50	0,29	0,12	0,06	0,03	0,04	6,19
1972/73	0,26	0,27	0,76	2,10	1,18	0,51	0,22	0,78	0,27	0,12	0,06	0,02	6,56
1973/74	0,10	0,21	0,24	2,31	2,75	1,55	0,66	0,31	0,27	0,20	0,07	0,03	8,69
1974/75	0,01	0,16	0,10	0,34	0,59	1,21	0,33	0,18	0,17	0,06	0,03	0,05	3,23
1975/76	0,15	0,20	0,20	0,12	0,44	0,24	0,14	0,06	0,03	0,02	0,03	0,11	1,74
1976/77	0,50	0,64	0,59	1,85	3,68	1,52	0,82	0,35	0,35	0,13	0,06	0,03	10,50
1977/78	0,07	0,03	2,91	3,45	4,72	4,98	1,44	1,16	0,44	0,20	0,09	0,04	19,53
1978/79	0,02	0,10	4,18	6,10	8,47	4,26	3,03	1,04	0,49	0,24	0,11	0,05	28,08
1979/80	0,55	0,62	0,58	0,89	1,59	1,07	0,93	1,02	0,32	0,15	0,07	0,03	7,81
1980/81	0,03	0,08	0,11	0,18	0,10	0,47	0,41	0,25	0,10	0,05	0,02	0,01	1,82
1981/82	0,40	0,08	0,63	1,94	1,70	0,72	0,32	0,14	0,08	0,03	0,02	0,05	6,12
1982/83	0,27	1,29	1,57	0,60	1,08	0,61	0,96	1,27	0,40	0,19	0,10	0,04	8,38
1983/84	0,02	0,16	0,84	0,89	0,91	0,81	0,53	0,40	0,29	0,10	0,05	0,02	5,02
1984/85	0,33	4,10	2,60	3,26	5,71	2,14	1,88	0,79	0,60	0,21	0,10	0,04	21,75
1985/86	0,02	0,04	0,55	1,21	2,43	1,40	0,60	0,28	0,11	0,06	0,03	0,24	6,94
1986/87	0,12	0,21	0,24	0,93	1,97	1,05	0,69	0,30	0,13	0,07	0,03	0,06	5,79
1987/88	2,76	1,65	2,96	4,56	2,86	0,99	0,94	1,11	0,74	0,53	0,18	0,08	19,37
1988/89	0,06	0,08	0,05	0,06	0,09	0,13	0,36	0,15	0,08	0,03	0,02	0,01	1,12
1989/90	0,01	0,62	7,67	4,03	2,41	1,04	0,69	0,29	0,19	0,08	0,04	0,02	17,09
1990/91	0,17	0,45	0,57	1,35	0,90	3,84	0,82	0,37	0,17	0,08	0,04	0,02	8,77
1991/92	0,05	0,20	0,09	0,23	0,07	0,09	0,45	0,10	0,15	0,05	0,02	0,02	1,54
1992/93	0,06	0,08	0,67	0,26	0,17	0,29	0,14	0,74	0,62	0,21	0,10	0,16	3,48
1993/94	1,48	1,06	0,75	2,44	1,31	0,74	0,25	0,66	0,29	0,12	0,05	0,02	9,19
1994/95	0,04	0,33	0,29	1,18	1,12	0,66	0,21	0,15	0,06	0,06	0,02	0,01	4,11
1995/96	0,01	1,19	4,40	14,14	3,87	2,59	1,37	0,96	0,33	0,16	0,08	0,04	29,13
1996/97	0,02	0,04	1,34	3,10	1,17	0,50	0,21	0,20	0,70	0,22	0,10	0,05	7,67
1997/98	0,30	2,87	2,89	3,42	1,74	0,87	1,40	0,78	0,72	0,21	0,09	0,08	15,36
1998/99	0,11	0,05	0,04	0,43	0,15	0,28	0,15	0,38	0,13	0,05	0,03	0,13	1,92
1999/00	1,14	1,08	0,87	0,73	0,49	0,29	2,30	2,25	0,64	0,30	0,14	0,06	10,29
2000/01	0,05	1,42	7,80	9,33	5,53	7,44	1,77	1,00	0,41	0,20	0,09	0,04	35,07
2001/02	0,12	0,08	0,03	0,31	0,18	0,95	0,40	0,16	0,08	0,03	0,02	0,04	2,40
2002/03	0,52	1,54	4,66	5,31	4,01	2,96	1,90	0,84	0,36	0,17	0,08	0,04	22,38
2003/04	0,76	1,71	2,89	1,96	1,31	1,13	0,55	0,27	0,11	0,05	0,03	0,02	10,80
2004/05	0,15	0,20	0,49	0,45	0,24	0,26	0,66	0,19	0,08	0,04	0,02	0,01	2,77
2005/06	0,21	0,67	0,49	0,66	0,52	1,35	0,83	0,32	0,14	0,07	0,03	0,03	5,32
2006/07	2,95	4,82	3,13	1,60	2,55	1,77	0,96	0,96	0,72	0,25	0,12	0,05	19,87
2007/08	0,11	0,10	0,06	0,28	0,22	0,14	0,90	1,12	0,90	0,26	0,12	0,05	4,26
2008/09	0,03	0,08	0,72	1,21	1,66	0,86	0,33	0,18	0,11	0,04	0,02	0,01	5,24
2009/10	0,05	1,01	3,72	4,74	3,68	4,01	2,11	1,09	0,54	0,23	0,10	0,05	21,33
2010/11	0,09	0,29	2,03	3,24	1,45	1,78	1,14	0,65	0,25	0,12	0,05	0,02	11,11
2011/12	0,02	0,55	0,30	0,18	0,14	0,05	0,06	0,22	0,05	0,02	0,01	0,00	1,62
2012/13	0,07	0,45	1,14	2,39	2,12	3,14	2,92	1,05	0,44	0,21	0,09	0,04	14,06
2013/14	0,66	1,04	1,29	4,35	4,29	2,14	2,78	0,77	0,35	0,17	0,08	0,04	17,95
2014/15	0,54	1,88	1,69	1,37	2,33	0,71	0,46	0,35	0,15	0,06	0,03	0,02	9,60
2015/16	0,81	0,55	0,18	1,39	2,19	1,56	2,93	2,65	1,01	0,15	0,02	0,01	13,46
2016/17	0,01	0,02	0,01	0,01	0,99	0,72	0,15	0,19	0,13	0,02	0,00	0,00	2,26
2017/18	0,00	0,02	0,36	0,32	0,34	1,90	1,39	0,70	0,86	0,45	0,09	0,01	6,45

APORTACIÓN INTERCUENCA - CAMBIO CLIMÁTICO (Serie completa)

Masa 30400133.- Río Brulles desde cabecera hasta confluencia con río Grande, y río Grande y arroyo de Jarama

	OCT	NOV	DIC	ENE	FEB	MAR	ABR	MAY	JUN	JUL	AGO	SEP	AÑO
MÍNIMO	0,00	0,02	0,04	0,04	0,06	0,07	0,14	0,07	0,04	0,03	0,01	0,01	1,34
MÁXIMO	1,37	4,99	9,03	9,17	8,63	7,16	5,49	5,45	2,84	0,95	0,47	0,41	36,50
PROMEDIO	0,20	0,64	1,28	2,19	2,27	2,02	1,61	1,14	0,66	0,28	0,14	0,09	12,51
PERCENTIL 10	0,02	0,05	0,12	0,26	0,28	0,41	0,37	0,30	0,16	0,07	0,03	0,02	2,86
PERCENTIL 25	0,05	0,10	0,20	0,62	0,80	0,67	0,72	0,49	0,30	0,14	0,06	0,04	6,22
MEDIANA	0,09	0,23	0,68	1,43	1,75	1,63	1,34	0,92	0,51	0,23	0,12	0,07	11,04
PERCENTIL 75	0,22	0,65	1,93	3,24	3,23	2,92	2,32	1,45	0,80	0,34	0,18	0,11	16,76
PERCENTIL 90	0,55	1,59	3,32	4,83	5,03	4,54	3,23	2,36	1,17	0,64	0,29	0,17	24,15
DESVIACIÓN TÍPICA	0,27	1,00	1,55	2,22	2,00	1,70	1,16	0,94	0,57	0,21	0,10	0,07	8,25
COEFICIENTE DE VARIACIÓN	1,36	1,58	1,21	1,01	0,88	0,84	0,72	0,83	0,86	0,76	0,73	0,76	0,66
COEFICIENTE DE SESGO	2,51	2,76	2,28	1,55	1,27	1,16	1,01	1,93	2,03	1,28	1,10	1,89	0,86
COEF. AUTOCORRELACIÓN													-0,02

AÑO	OCT	NOV	DIC	ENE	FEB	MAR	ABR	MAY	JUN	JUL	AGO	SEP	ANUAL
1940/41	0,60	0,96	0,53	2,00	5,17	4,90	3,32	5,45	2,84	0,85	0,25	0,06	26,93
1941/42	0,02	0,77	0,57	0,27	0,21	1,74	2,19	1,18	0,42	0,12	0,06	0,11	7,64
1942/43	0,19	0,12	0,36	1,66	1,28	0,72	0,83	0,48	0,11	0,03	0,01	0,09	5,87
1943/44	0,29	0,41	0,35	0,22	0,18	0,40	0,46	0,29	0,12	0,04	0,02	0,08	2,86
1944/45	0,18	0,13	0,19	0,16	0,90	0,76	0,20	0,07	0,04	0,03	0,02	0,01	2,68
1945/46	0,05	0,12	0,42	0,38	0,23	0,41	1,40	2,03	1,00	0,18	0,04	0,01	6,28
1946/47	0,01	0,06	0,17	0,24	1,83	3,55	1,80	0,61	0,32	0,10	0,03	0,14	8,84
1947/48	0,15	0,10	0,20	2,24	1,64	0,47	0,40	0,59	0,33	0,06	0,02	0,01	6,21
1948/49	0,02	0,02	0,24	0,29	0,13	0,23	0,20	0,10	0,09	0,05	0,01	0,41	1,78
1949/50	0,30	0,09	0,10	0,10	0,34	0,32	0,17	0,40	0,40	0,13	0,03	0,01	2,39
1950/51	0,02	0,02	0,12	0,89	2,30	4,02	1,51	1,47	0,83	0,38	0,20	0,11	11,87
1951/52	0,09	2,45	1,56	1,98	1,76	1,94	3,75	1,88	0,64	0,80	0,26	0,16	17,26
1952/53	0,16	0,26	1,03	3,40	2,22	0,83	1,42	0,70	0,44	0,23	0,11	0,08	10,89
1953/54	0,68	0,36	0,75	2,64	2,21	1,77	1,12	1,01	0,61	0,23	0,12	0,06	11,57
1954/55	0,04	0,07	0,19	1,16	2,58	2,27	0,98	0,54	0,55	0,23	0,16	0,09	8,86
1955/56	0,06	0,95	2,80	3,93	3,98	4,86	3,76	1,54	0,81	0,41	0,21	0,12	23,42
1956/57	0,09	0,25	0,21	0,65	0,91	0,48	0,52	0,46	0,37	0,16	0,08	0,04	4,23
1957/58	0,02	0,05	0,26	1,12	1,33	2,21	1,84	0,70	0,54	0,26	0,13	0,07	8,55
1958/59	0,09	0,10	1,03	1,23	0,60	2,18	0,99	1,10	0,69	0,32	0,20	0,25	8,78
1959/60	0,59	1,57	9,03	6,78	7,73	5,82	2,31	1,37	0,71	0,33	0,18	0,09	36,50
1960/61	1,28	3,26	5,29	5,04	1,71	1,04	0,61	0,37	0,25	0,12	0,06	0,04	19,07
1961/62	0,22	4,82	4,95	8,04	5,16	5,26	2,81	1,30	0,62	0,30	0,16	0,08	33,72
1962/63	0,05	0,05	0,26	3,29	2,95	3,18	2,26	0,79	0,47	0,23	0,12	0,08	13,72
1963/64	0,04	0,64	1,91	0,60	2,81	4,48	2,89	0,98	0,54	0,25	0,14	0,07	15,36
1964/65	0,04	0,03	0,04	0,17	0,18	1,09	0,74	0,28	0,14	0,07	0,04	0,04	2,86
1965/66	0,52	1,53	3,89	4,73	8,63	2,93	2,48	1,32	0,78	0,34	0,18	0,09	27,44
1966/67	1,37	4,99	1,72	2,04	1,50	1,68	0,92	1,05	0,46	0,20	0,11	0,06	16,10
1967/68	0,04	1,60	2,04	1,29	3,59	1,97	2,68	1,83	0,64	0,31	0,17	0,09	16,23
1968/69	0,05	0,05	0,11	0,36	0,55	2,90	2,82	1,73	1,03	0,41	0,22	0,19	10,42
1969/70	0,13	0,14	0,53	8,79	3,47	1,90	0,86	0,54	0,31	0,14	0,08	0,04	16,94
1970/71	0,03	0,03	0,08	0,68	0,34	0,53	1,84	4,18	2,69	0,95	0,47	0,25	12,07
1971/72	0,15	0,24	0,33	1,96	4,98	3,51	1,17	1,35	0,65	0,31	0,16	0,10	14,90
1972/73	0,56	0,52	1,24	2,47	2,43	0,88	0,59	1,22	0,62	0,23	0,13	0,07	10,95
1973/74	0,08	0,14	0,22	1,53	2,69	3,24	2,13	0,91	0,48	0,28	0,13	0,07	11,90
1974/75	0,04	0,16	0,17	0,85	1,04	0,90	1,21	0,92	0,50	0,21	0,11	0,06	6,18
1975/76	0,04	0,17	0,38	0,45	0,78	0,37	0,77	0,34	0,22	0,29	0,11	0,12	4,05
1976/77	0,24	0,39	0,76	2,06	4,06	1,75	1,85	1,08	1,77	0,60	0,31	0,16	15,01
1977/78	0,26	0,16	2,30	3,52	5,15	4,48	3,36	2,35	1,19	0,48	0,26	0,14	23,65
1978/79	0,08	0,05	0,92	4,46	8,13	4,31	2,43	1,16	0,66	0,33	0,18	0,10	22,80
1979/80	0,49	1,27	1,28	1,32	1,09	1,76	1,71	2,43	1,15	0,45	0,23	0,12	13,32
1980/81	0,07	0,10	0,20	0,62	0,36	0,64	0,88	0,57	0,26	0,14	0,07	0,04	3,95
1981/82	0,05	0,02	0,44	1,14	0,84	0,54	0,33	0,16	0,15	0,06	0,03	0,03	3,79
1982/83	0,06	0,52	1,88	0,65	1,27	0,63	2,29	2,12	0,66	0,36	0,37	0,16	10,98
1983/84	0,09	0,08	0,92	0,89	2,04	1,76	1,26	1,22	0,92	0,33	0,18	0,09	9,79
1984/85	0,18	3,79	1,98	3,47	3,31	1,59	2,46	1,66	1,09	0,43	0,22	0,11	20,28
1985/86	0,06	0,06	0,17	0,46	2,13	1,32	1,01	0,52	0,25	0,12	0,07	0,07	6,24
1986/87	0,07	0,08	0,17	0,91	2,08	1,01	1,37	0,46	0,27	0,15	0,07	0,04	6,69
1987/88	0,22	0,42	0,96	3,60	3,31	1,53	4,33	2,25	1,16	0,75	0,34	0,17	19,03
1988/89	0,11	0,06	0,04	0,04	0,06	0,07	0,46	0,22	0,16	0,06	0,04	0,02	1,34
1989/90	0,01	0,13	3,45	3,40	1,81	0,87	1,38	0,68	0,37	0,17	0,09	0,05	12,43
1990/91	0,03	0,17	0,61	0,99	0,87	2,31	1,31	0,79	0,35	0,16	0,09	0,05	7,74
1991/92	0,05	0,29	0,14	0,30	0,15	0,56	1,81	0,55	1,15	0,40	0,19	0,11	5,70
1992/93	0,41	0,36	1,12	0,38	0,46	0,82	0,54	0,67	0,48	0,24	0,12	0,09	5,70
1993/94	1,00	0,65	0,84	3,43	1,76	1,08	0,49	1,02	0,48	0,19	0,10	0,05	11,12
1994/95	0,05	0,37	0,34	2,21	2,03	0,80	0,37	0,30	0,14	0,09	0,04	0,02	6,78
1995/96	0,01	0,22	2,46	9,17	4,83	3,21	2,61	1,27	0,59	0,29	0,16	0,08	24,90
1996/97	0,05	0,07	2,08	4,22	1,20	0,65	0,33	0,30	1,02	0,62	0,30	0,17	11,01
1997/98	0,15	2,04	4,20	3,07	1,52	1,01	1,16	0,71	0,70	0,22	0,12	0,07	14,95
1998/99	0,05	0,04	0,07	0,75	0,30	0,23	0,18	0,36	0,16	0,07	0,05	0,04	2,29
1999/00	0,59	1,76	2,55	1,77	0,74	0,60	2,63	1,50	0,57	0,27	0,14	0,08	13,20
2000/01	0,09	1,14	4,27	8,45	4,01	7,16	1,57	1,13	0,52	0,26	0,14	0,07	28,82
2001/02	0,05	0,20	0,07	0,32	0,23	0,31	0,35	0,17	0,16	0,06	0,03	0,02	1,98
2002/03	0,25	0,84	3,60	6,76	4,84	2,57	2,53	1,32	0,60	0,29	0,16	0,08	23,83
2003/04	0,48	1,42	2,28	2,41	1,74	1,96	1,17	0,59	0,29	0,14	0,08	0,09	12,66
2004/05	0,10	0,44	1,28	1,16	1,19	0,88	0,91	0,40	0,20	0,10	0,05	0,03	6,74
2005/06	0,04	0,48	0,56	0,77	0,85	1,67	0,71	0,40	0,19	0,10	0,05	0,03	5,84
2006/07	0,38	1,59	2,23	1,66	2,75	4,37	2,33	2,36	1,12	0,53	0,29	0,15	19,76
2007/08	0,16	0,18	0,12	0,34	0,34	0,44	1,59	2,38	2,55	0,70	0,38	0,20	9,39
2008/09	0,12	0,32	1,94	1,32	1,31	1,31	0,61	0,37	0,25	0,12	0,06	0,03	7,77
2009/10	0,05	0,17	3,26	7,26	5,51	4,69	3,19	2,54	1,96	0,81	0,41	0,22	30,07
2010/11	0,14	0,18	2,35	2,84	2,68	2,24	1,17	0,88	0,43	0,23	0,12	0,06	13,32
2011/12	0,04	0,15	0,15	0,12	0,51	0,25	0,66	0,95	0,32	0,16	0,09	0,05	3,43
2012/13	0,14	0,70	1,49	4,08	7,18	7,06	3,53	2,47	1,39	0,71	0,37	0,19	29,32
2013/14	0,15	0,39	1,38	2,48	4,96	2,16	1,68	0,73	0,40	0,25	0,13	0,07	14,77
2014/15	0,06	0,33	1,06	1,88	4,20	1,50	0,88	0,54	0,32	0,16	0,09	0,05	11,06
2015/16	0,55	0,48	0,19	2,06	2,98	3,38	5,49	3,26	1,00	0,20	0,04	0,01	19,66
2016/17	0,01	0,15	0,12	0,04	0,48	0,45	0,14	0,34	0,26	0,07	0,02	0,01	2,08
2017/18	0,00	0,06	0,34	0,63	1,20	5,48	4,62	2,72	1,64	0,69	0,18	0,04	17,58

APORTACIÓN INTERCUENCA - CAMBIO CLIMÁTICO (Serie completa)

Masa 30400134.- Río Brullés desde confluencia con río Grande hasta desembocadura en el río Odra.

	OCT	NOV	DIC	ENE	FEB	MAR	ABR	MAY	JUN	JUL	AGO	SEP	AÑO
MÍNIMO	0,00	0,02	0,07	0,04	0,12	0,14	0,15	0,07	0,05	0,03	0,01	0,01	2,62
MÁXIMO	3,53	10,20	18,60	23,74	21,01	17,63	11,70	11,47	6,31	2,30	1,14	1,18	81,93
PROMEDIO	0,42	1,36	2,77	4,65	4,70	4,18	3,33	2,37	1,39	0,62	0,31	0,20	26,29
PERCENTIL 10	0,05	0,08	0,19	0,30	0,41	0,57	0,72	0,56	0,33	0,12	0,05	0,05	4,57
PERCENTIL 25	0,10	0,16	0,32	0,90	1,35	1,06	1,26	0,91	0,54	0,27	0,12	0,09	11,02
MEDIANA	0,18	0,41	1,39	2,51	3,47	3,03	2,67	1,74	1,09	0,52	0,26	0,16	23,47
PERCENTIL 75	0,44	1,29	3,82	6,58	6,58	6,04	5,09	3,25	1,73	0,82	0,43	0,24	35,47
PERCENTIL 90	1,07	3,48	7,68	10,91	10,78	9,86	6,79	5,00	2,56	1,36	0,62	0,41	55,05
DESVIACIÓN TÍPICA	0,61	2,23	3,57	5,35	4,62	3,96	2,57	2,03	1,27	0,50	0,24	0,18	19,43
COEFICIENTE DE VARIACIÓN	1,45	1,65	1,29	1,15	0,98	0,95	0,77	0,86	0,92	0,80	0,78	0,89	0,74
COEFICIENTE DE SESGO	2,98	2,66	2,03	1,78	1,52	1,39	1,00	1,83	2,13	1,26	1,09	2,73	0,97
COEF. AUTOCORRELACIÓN													0,00

AÑO	OCT	NOV	DIC	ENE	FEB	MAR	ABR	MAY	JUN	JUL	AGO	SEP	ANUAL
1940/41	0,88	1,24	0,62	2,94	8,37	7,46	5,43	11,47	6,31	1,83	0,43	0,08	47,06
1941/42	0,02	1,10	0,75	0,31	0,22	2,32	3,06	1,53	0,49	0,14	0,09	0,13	10,15
1942/43	0,22	0,13	0,41	2,17	1,60	0,85	1,09	0,60	0,13	0,03	0,01	0,12	7,37
1943/44	0,35	0,45	0,37	0,23	0,18	0,44	0,52	0,32	0,13	0,04	0,03	0,11	3,18
1944/45	0,22	0,15	0,21	0,17	1,07	0,85	0,21	0,07	0,05	0,03	0,04	0,02	3,07
1945/46	0,05	0,14	0,58	0,48	0,26	0,51	2,59	4,26	1,86	0,27	0,05	0,01	11,06
1946/47	0,01	0,06	0,19	0,28	4,20	9,07	3,68	0,94	0,44	0,12	0,03	0,16	19,20
1947/48	0,17	0,13	0,30	4,38	2,71	0,59	0,62	1,03	0,52	0,08	0,02	0,01	10,56
1948/49	0,02	0,02	0,26	0,30	0,13	0,24	0,20	0,10	0,10	0,05	0,01	1,18	2,62
1949/50	0,71	0,16	0,12	0,10	0,38	0,35	0,18	0,50	0,72	0,27	0,04	0,01	3,54
1950/51	0,05	0,05	0,20	1,47	4,44	8,63	3,23	2,91	1,73	0,84	0,43	0,24	24,22
1951/52	0,17	4,50	2,99	3,46	3,00	3,55	7,66	3,90	1,33	1,57	0,55	0,35	33,04
1952/53	0,34	0,50	2,06	5,86	3,59	1,49	2,39	1,22	0,74	0,41	0,20	0,15	18,96
1953/54	1,34	0,83	1,57	4,38	3,55	3,30	1,92	1,88	1,15	0,45	0,24	0,13	20,73
1954/55	0,07	0,16	0,43	2,33	5,74	4,68	2,30	1,28	1,27	0,59	0,45	0,26	19,54
1955/56	0,15	2,36	7,37	8,82	7,72	11,67	8,86	3,77	2,00	1,06	0,55	0,31	54,64
1956/57	0,19	0,36	0,31	0,90	1,38	0,81	0,89	0,81	0,68	0,32	0,16	0,08	6,91
1957/58	0,05	0,08	0,43	1,99	2,60	4,15	3,78	1,41	1,08	0,55	0,28	0,15	16,53
1958/59	0,19	0,16	1,70	2,09	1,02	3,69	1,88	2,13	1,44	0,68	0,43	0,61	16,01
1959/60	1,16	3,07	18,60	14,97	18,21	13,76	5,53	3,32	1,72	0,87	0,47	0,25	81,93
1960/61	3,53	8,22	11,43	10,56	3,92	2,32	1,37	0,81	0,56	0,27	0,14	0,09	43,22
1961/62	0,45	10,20	12,65	18,76	10,16	12,64	6,22	2,94	1,40	0,73	0,39	0,20	76,74
1962/63	0,11	0,10	0,38	5,88	6,15	6,04	4,37	1,59	0,94	0,49	0,25	0,15	26,45
1963/64	0,08	1,35	4,38	1,28	6,36	9,74	6,77	2,23	1,23	0,63	0,33	0,17	34,55
1964/65	0,10	0,06	0,07	0,22	0,25	1,70	1,32	0,48	0,24	0,13	0,07	0,08	4,70
1965/66	1,17	3,43	8,39	11,72	21,01	6,73	5,89	3,13	1,75	0,84	0,44	0,23	64,73
1966/67	2,56	9,84	3,22	4,08	3,21	3,59	1,99	2,17	0,99	0,46	0,25	0,13	32,50
1967/68	0,08	4,02	3,89	2,41	7,77	4,15	6,11	4,08	1,45	0,76	0,40	0,21	35,34
1968/69	0,11	0,13	0,31	0,91	1,19	6,83	6,46	3,79	2,30	1,00	0,53	0,43	23,98
1969/70	0,28	0,31	0,89	19,63	7,00	3,69	1,77	1,10	0,63	0,31	0,17	0,09	35,87
1970/71	0,05	0,05	0,13	1,23	0,64	0,86	3,59	8,99	6,29	2,30	1,14	0,60	25,89
1971/72	0,34	0,40	0,47	2,87	9,59	7,62	2,51	2,64	1,31	0,66	0,34	0,22	28,98
1972/73	1,24	1,31	3,22	5,59	4,21	1,73	1,11	2,41	1,22	0,50	0,27	0,14	22,95
1973/74	0,14	0,28	0,40	3,25	5,18	6,28	4,49	1,98	1,05	0,68	0,32	0,17	24,21
1974/75	0,09	0,26	0,27	1,41	1,92	1,65	2,06	1,63	0,89	0,39	0,21	0,12	10,90
1975/76	0,07	0,26	0,64	0,65	1,34	0,62	1,24	0,58	0,39	0,53	0,20	0,27	6,79
1976/77	0,61	0,94	1,74	5,14	10,16	4,14	4,10	2,31	3,91	1,38	0,72	0,36	35,52
1977/78	0,64	0,38	5,45	7,56	12,58	10,15	6,83	4,97	2,51	1,12	0,60	0,31	53,09
1978/79	0,17	0,09	1,82	9,08	19,34	10,23	5,59	2,71	1,52	0,82	0,44	0,23	52,05
1979/80	0,95	2,20	2,27	2,23	1,99	3,12	3,03	4,66	2,24	0,95	0,50	0,26	24,38
1980/81	0,15	0,20	0,30	0,85	0,52	1,05	1,59	1,03	0,49	0,28	0,14	0,08	6,67
1981/82	0,10	0,04	0,95	2,45	1,69	1,03	0,67	0,33	0,34	0,13	0,07	0,07	7,87
1982/83	0,18	1,15	3,16	1,16	2,04	1,05	3,80	4,10	1,29	0,74	0,73	0,32	19,73
1983/84	0,17	0,17	1,84	1,61	3,36	3,11	2,48	2,22	1,76	0,68	0,36	0,19	17,93
1984/85	0,33	9,52	4,51	7,60	8,41	3,58	5,53	3,48	2,44	1,00	0,51	0,27	47,17
1985/86	0,14	0,12	0,34	0,79	4,30	2,88	2,16	1,12	0,53	0,28	0,15	0,19	13,01
1986/87	0,20	0,26	0,43	2,06	4,59	2,14	2,95	1,02	0,60	0,35	0,17	0,09	14,87
1987/88	0,56	0,87	2,01	7,95	6,81	2,94	9,19	5,30	2,68	1,93	0,85	0,44	41,53
1988/89	0,25	0,13	0,10	0,08	0,12	0,14	1,03	0,52	0,39	0,17	0,09	0,06	3,07
1989/90	0,03	0,32	8,69	7,78	4,50	2,06	3,07	1,53	0,82	0,41	0,22	0,11	29,54
1990/91	0,08	0,42	1,20	2,08	1,92	4,86	2,77	1,50	0,69	0,35	0,18	0,10	16,17
1991/92	0,11	0,52	0,27	0,52	0,26	0,78	2,89	0,91	2,27	0,82	0,40	0,22	9,97
1992/93	0,74	0,76	2,23	0,76	0,80	1,44	1,00	1,29	1,05	0,51	0,25	0,19	11,02
1993/94	2,49	1,52	1,79	6,95	3,85	2,32	1,05	2,36	1,10	0,48	0,26	0,13	24,29
1994/95	0,13	0,95	0,86	4,23	4,32	1,65	0,80	0,64	0,30	0,20	0,09	0,05	14,21
1995/96	0,03	0,50	6,52	23,74	10,59	7,54	6,31	3,09	1,43	0,75	0,40	0,21	61,12
1996/97	0,12	0,16	4,79	9,72	2,82	1,51	0,79	0,71	2,10	1,35	0,66	0,40	25,12
1997/98	0,32	5,61	11,26	7,79	3,83	2,28	2,55	1,56	1,52	0,52	0,28	0,16	37,66
1998/99	0,13	0,08	0,12	1,33	0,49	0,40	0,33	0,74	0,32	0,15	0,11	0,08	4,27
1999/00	1,38	3,36	4,71	3,33	1,38	1,11	5,22	3,29	1,26	0,63	0,33	0,18	26,17
2000/01	0,18	2,64	10,93	20,56	8,91	17,63	3,89	2,71	1,27	0,68	0,36	0,19	69,94
2001/02	0,13	0,34	0,13	0,63	0,43	0,60	0,75	0,33	0,29	0,12	0,06	0,05	3,86
2002/03	0,70	2,35	8,43	15,96	11,22	6,03	5,63	3,02	1,37	0,72	0,38	0,20	56,03
2003/04	1,04	3,19	5,11	4,54	3,39	3,93	2,35	1,19	0,59	0,30	0,18	0,16	25,95
2004/05	0,20	0,75	2,29	1,87	1,80	1,32	1,49	0,67	0,33	0,17	0,09	0,05	11,01
2005/06	0,11	1,20	1,21	1,56	1,64	3,19	1,51	0,83	0,40	0,21	0,11	0,06	12,03
2006/07	0,95	3,60	4,84	3,34	5,98	8,44	4,69	4,75	2,34	1,12	0,60	0,32	40,97
2007/08	0,38	0,41	0,25	0,74	0,72	0,81	3,30	5,07	5,53	1,56	0,83	0,44	20,03
2008/09	0,27	0,59	3,60	2,57	2,44	2,26	1,12	0,66	0,45	0,22	0,12	0,06	14,36
2009/10	0,10	0,31	7,12	17,49	12,90	11,29	7,79	5,43	4,08	1,77	0,91	0,48	69,65
2010/11	0,30	0,32	5,01	6,73	6,25	5,00	2,76	2,05	1,01	0,53	0,29	0,15	30,39
2011/12	0,08	0,29	0,27	0,21	0,78	0,40	1,08	1,86	0,60	0,31	0,17	0,09	6,14
2012/13	0,27	1,38	3,23	8,07	13,80	16,54	8,22	5,58	3,14	1,62	0,85	0,44	63,13
2013/14	0,40	0,80	3,06	6,14	11,61	4,52	3,53	1,60	0,87	0,54	0,27	0,14	33,48
2014/15	0,14	0,78	1,97	3,16	6,66	2,54	1,58	0,99	0,66	0,32	0,17	0,10	19,04
2015/16	0,67	0,55	0,20	3,62	5,16	5,86	11,70	6,26	1,58	0,25	0,05	0,01	35,91
2016/17	0,01	0,22	0,16	0,04	0,54	0,49	0,15	0,58	0,40	0,09	0,02	0,01	2,69
2017/18	0,00	0,07	0,37	0,75	1,63	9,14	9,39	5,63	3,20	1,17	0,24	0,04	31,63

APORTACIÓN INTERCUENCA - CAMBIO CLIMÁTICO (Serie completa)
Masa 30400137.- Arroyo de la Oncina desde cabecera hasta confluencia con río Esla

	OCT	NOV	DIC	ENE	FEB	MAR	ABR	MAY	JUN	JUL	AGO	SEP	AÑO
MÍNIMO	0,00	0,00	0,01	0,01	0,00	0,01	0,02	0,01	0,00	0,00	0,00	0,00	0,19
MÁXIMO	3,92	5,54	12,65	27,69	16,71	12,59	7,34	4,84	1,99	0,82	0,28	0,34	51,72
PROMEDIO	0,20	0,52	1,35	2,34	2,28	1,94	1,25	0,71	0,35	0,14	0,06	0,04	11,18
PERCENTIL 10	0,01	0,02	0,02	0,05	0,06	0,06	0,07	0,05	0,03	0,01	0,01	0,00	0,87
PERCENTIL 25	0,02	0,03	0,10	0,21	0,28	0,40	0,20	0,16	0,07	0,04	0,02	0,01	2,67
MEDIANA	0,04	0,13	0,32	0,70	1,06	0,92	0,51	0,38	0,22	0,09	0,04	0,03	6,04
PERCENTIL 75	0,14	0,55	1,34	2,91	3,07	2,87	1,72	1,03	0,54	0,22	0,09	0,05	16,22
PERCENTIL 90	0,34	1,17	4,25	6,22	6,18	5,31	3,06	1,52	0,74	0,31	0,14	0,07	30,54
DESVIACIÓN TÍPICA	0,52	1,01	2,24	3,96	3,05	2,43	1,46	0,81	0,39	0,15	0,06	0,05	12,26
COEFICIENTE DE VARIACIÓN	2,64	1,93	1,66	1,69	1,34	1,25	1,17	1,14	1,11	1,03	0,96	1,24	1,10
COEFICIENTE DE SESGO	5,29	3,37	2,64	3,96	2,33	1,91	1,65	2,36	1,93	1,88	1,33	3,61	1,43
COEF. AUTOCORRELACIÓN													-0,17

AÑO	OCT	NOV	DIC	ENE	FEB	MAR	ABR	MAY	JUN	JUL	AGO	SEP	ANUAL
1940/41	0,17	0,33	0,21	1,00	2,68	3,08	1,74	2,50	1,34	0,29	0,07	0,03	13,44
1941/42	0,01	0,14	0,10	0,05	0,05	0,82	1,03	0,56	0,24	0,08	0,03	0,02	3,12
1942/43	0,40	0,27	0,90	3,00	1,67	1,05	1,01	0,40	0,07	0,03	0,02	0,34	9,16
1943/44	0,98	0,81	0,42	0,19	0,08	0,04	0,14	0,12	0,11	0,07	0,03	0,04	3,03
1944/45	0,17	0,11	0,21	0,70	0,60	0,20	0,04	0,02	0,01	0,01	0,01	0,00	2,09
1945/46	0,06	0,23	1,29	0,92	0,24	0,69	2,76	3,04	1,33	0,23	0,05	0,04	10,88
1946/47	0,03	0,07	0,51	0,42	2,42	4,69	2,24	0,67	0,34	0,11	0,03	0,12	11,65
1947/48	0,13	0,07	0,13	2,66	1,83	0,53	0,20	0,71	0,44	0,08	0,02	0,01	6,81
1948/49	0,04	0,03	0,55	0,44	0,09	0,21	0,14	0,03	0,02	0,01	0,00	0,14	1,71
1949/50	0,10	0,20	0,23	0,13	0,58	0,51	0,15	0,98	0,74	0,17	0,03	0,01	3,81
1950/51	0,01	0,01	0,03	0,58	3,21	4,43	1,59	0,81	0,37	0,17	0,08	0,04	11,32
1951/52	0,02	0,65	0,62	0,55	0,39	0,39	0,77	0,29	0,11	0,06	0,03	0,01	3,89
1952/53	0,04	0,08	1,51	1,84	0,78	0,41	0,26	0,14	0,06	0,05	0,02	0,01	5,20
1953/54	0,01	0,02	0,21	0,15	0,24	0,60	0,20	0,11	0,06	0,02	0,01	0,01	1,63
1954/55	0,00	0,12	0,30	1,65	4,48	3,39	1,61	0,78	0,35	0,16	0,08	0,04	12,95
1955/56	0,02	2,34	4,18	6,13	3,84	7,40	7,34	2,77	1,34	0,61	0,28	0,13	36,39
1956/57	0,07	0,03	0,03	0,04	0,14	0,17	0,07	0,05	0,03	0,02	0,01	0,00	0,66
1957/58	0,00	0,00	0,02	0,30	0,80	1,21	1,35	0,55	0,23	0,11	0,05	0,02	4,64
1958/59	0,02	0,02	1,36	1,63	0,71	1,51	0,70	0,37	0,20	0,09	0,05	0,09	6,76
1959/60	0,17	0,54	6,12	5,27	8,89	5,62	2,48	1,08	0,48	0,23	0,10	0,05	31,02
1960/61	1,15	4,80	3,74	3,71	1,81	1,02	0,46	0,23	0,13	0,06	0,03	0,02	17,15
1961/62	0,09	1,50	4,69	11,83	2,37	5,19	4,12	1,53	0,62	0,30	0,13	0,06	32,43
1962/63	0,03	0,02	0,03	2,59	3,21	2,54	1,68	0,71	0,33	0,15	0,07	0,03	11,38
1963/64	0,01	1,15	4,73	2,03	6,16	7,66	3,04	1,30	0,62	0,29	0,13	0,06	27,20
1964/65	0,03	0,01	0,01	0,03	0,16	0,70	0,33	0,13	0,06	0,03	0,01	0,01	1,52
1965/66	0,28	0,75	1,20	5,82	16,71	4,83	4,56	1,63	0,73	0,35	0,16	0,07	37,10
1966/67	0,15	0,57	0,25	0,35	0,58	0,53	0,20	0,21	0,08	0,04	0,02	0,01	2,98
1967/68	0,00	0,07	0,10	0,06	0,59	0,59	1,23	1,00	0,32	0,15	0,07	0,03	4,23
1968/69	0,01	0,67	1,25	3,45	4,47	7,14	3,02	1,46	0,65	0,30	0,14	0,07	22,63
1969/70	0,05	0,03	0,02	4,67	2,28	1,01	0,45	0,24	0,11	0,05	0,02	0,01	8,96
1970/71	0,00	0,00	0,04	0,69	0,54	0,30	0,94	1,04	0,56	0,30	0,13	0,06	4,61
1971/72	0,03	0,01	0,01	0,14	1,21	1,12	0,42	0,20	0,09	0,04	0,02	0,03	3,31
1972/73	0,31	0,36	1,01	2,66	1,25	0,60	0,28	0,30	0,13	0,06	0,03	0,01	7,00
1973/74	0,03	0,06	0,04	1,23	1,88	1,17	0,63	0,28	0,18	0,14	0,05	0,02	5,70
1974/75	0,01	0,02	0,01	0,05	0,19	0,45	0,18	0,08	0,06	0,03	0,01	0,03	1,13
1975/76	0,06	0,04	0,06	0,03	0,06	0,03	0,02	0,01	0,00	0,01	0,01	0,02	0,35
1976/77	0,09	0,12	0,12	0,65	2,57	1,29	0,86	0,34	0,19	0,08	0,04	0,02	6,37
1977/78	0,04	0,02	2,37	3,58	7,07	7,22	2,41	1,39	0,57	0,27	0,12	0,05	25,10
1978/79	0,02	0,04	3,56	7,50	11,90	5,60	4,23	1,45	0,66	0,31	0,14	0,06	35,48
1979/80	0,26	0,22	0,21	0,32	0,90	0,50	0,51	0,83	0,27	0,13	0,06	0,03	4,22
1980/81	0,01	0,02	0,01	0,01	0,00	0,02	0,06	0,03	0,01	0,01	0,00	0,00	0,19
1981/82	0,14	0,04	0,18	0,79	0,74	0,38	0,17	0,08	0,05	0,02	0,01	0,02	2,61
1982/83	0,23	0,86	0,95	0,44	0,73	0,47	0,33	0,55	0,19	0,09	0,04	0,02	4,90
1983/84	0,01	0,23	0,83	0,59	0,48	0,57	0,36	0,18	0,09	0,04	0,02	0,01	3,42
1984/85	0,13	4,08	2,39	4,51	10,25	3,30	3,05	1,26	0,83	0,33	0,15	0,07	30,34
1985/86	0,03	0,03	0,23	0,56	1,42	1,08	0,50	0,23	0,10	0,05	0,02	0,25	4,49
1986/87	0,14	0,12	0,10	0,29	0,96	0,60	0,32	0,16	0,07	0,03	0,02	0,03	2,82
1987/88	3,92	2,30	4,90	7,52	4,25	1,52	1,29	1,41	0,82	0,46	0,19	0,08	28,67
1988/89	0,06	0,04	0,03	0,02	0,02	0,02	0,06	0,04	0,03	0,01	0,01	0,00	0,34
1989/90	0,00	0,55	12,65	6,42	3,78	1,73	1,20	0,48	0,22	0,10	0,05	0,02	27,21
1990/91	0,06	0,21	0,25	0,64	0,49	3,51	0,90	0,41	0,18	0,09	0,04	0,02	6,80
1991/92	0,01	0,04	0,02	0,03	0,01	0,01	0,07	0,02	0,02	0,01	0,00	0,00	0,25
1992/93	0,01	0,01	0,21	0,10	0,05	0,06	0,03	0,22	0,31	0,11	0,05	0,05	1,22
1993/94	0,72	0,70	0,43	1,46	0,81	0,53	0,20	0,29	0,16	0,07	0,03	0,01	5,43
1994/95	0,02	0,15	0,16	0,52	0,67	0,42	0,16	0,09	0,04	0,02	0,01	0,00	2,27
1995/96	0,00	0,67	6,02	27,69	6,93	4,99	2,74	1,54	0,63	0,30	0,14	0,06	51,72
1996/97	0,03	0,02	0,82	4,03	1,29	0,62	0,27	0,15	0,39	0,12	0,06	0,04	7,83
1997/98	0,06	2,07	3,48	4,44	2,62	1,30	1,57	0,91	0,55	0,22	0,10	0,05	17,37
1998/99	0,04	0,02	0,01	0,05	0,02	0,03	0,02	0,07	0,03	0,01	0,01	0,04	0,34
1999/00	0,25	0,37	0,34	0,40	0,22	0,11	0,39	0,98	0,32	0,15	0,07	0,03	3,64
2000/01	0,02	0,50	9,02	13,18	8,41	12,59	3,07	1,52	0,67	0,32	0,15	0,07	49,51
2001/02	0,05	0,03	0,01	0,05	0,04	0,19	0,09	0,04	0,02	0,01	0,00	0,05	0,58
2002/03	0,13	0,43	3,98	6,66	4,56	4,00	2,99	1,30	0,56	0,26	0,12	0,06	25,05
2003/04	0,40	1,09	2,44	1,52	1,16	1,03	0,49	0,22	0,10	0,05	0,02	0,01	8,51
2004/05	0,04	0,06	0,23	0,25	0,17	0,10	0,27	0,08	0,04	0,02	0,01	0,00	1,27
2005/06	0,06	0,26	0,17	0,20	0,15	0,39	0,43	0,17	0,08	0,04	0,02	0,01	1,98
2006/07	1,70	5,54	4,20	2,10	4,14	2,20	1,11	0,80	0,42	0,19	0,09	0,04	22,53
2007/08	0,03	0,02	0,02	0,05	0,04	0,02	0,11	0,25	0,22	0,08	0,03	0,02	0,87
2008/09	0,01	0,01	0,11	0,26	0,69	0,35	0,13	0,06	0,03	0,01	0,01	0,00	1,67
2009/10	0,02	0,36	4,37	7,07	6,21	7,66	3,56	1,72	0,76	0,36	0,16	0,07	32,35
2010/11	0,05	0,06	0,97	2,39	1,54	1,95	1,47	0,98	0,37	0,18	0,08	0,04	10,06
2011/12	0,02	0,36	0,22	0,12	0,06	0,03	0,02	0,04	0,01	0,00	0,00	0,00	0,87
2012/13	0,02	0,14	0,39	1,23	1,39	3,12	2,74	0,99	0,41	0,20	0,09	0,04	10,76
2013/14	0,21	0,41	0,50	3,29	5,46	2,61	4,00	1,07	0,48	0,23	0,10	0,05	18,41
2014/15	0,28	1,23	1,42	1,27	2,28	0,76	0,39	0,21	0,09	0,04	0,02	0,01	8,02
2015/16	1,44	0,99	0,33	2,57	3,97	2,75	4,91	4,84	1,99	0,39	0,10	0,03	24,31
2016/17	0,03	0,04	0,03	0,03	1,71	1,24	0,27	0,34	0,22	0,05	0,01	0,00	3,95
2017/18	0,00	0,03	0,61	0,55	0,58	2,91	2,38	1,23	1,53	0,82	0,18	0,04	10,85

APORTACIÓN INTERCUENCA - CAMBIO CLIMÁTICO (Serie completa)

Masa 30400138.- Río Ucieza desde cabecera hasta limite ZEPA "Camino de Santiago" , y río Valdecuriada

	OCT	NOV	DIC	ENE	FEB	MAR	ABR	MAY	JUN	JUL	AGO	SEP	AÑO
MÍNIMO	0,00	0,01	0,03	0,03	0,04	0,09	0,15	0,07	0,04	0,02	0,01	0,00	2,75
MÁXIMO	4,87	11,90	20,64	34,91	31,97	28,25	12,70	9,83	6,33	4,73	1,34	1,61	109,16
PROMEDIO	0,60	1,43	2,79	4,87	5,04	4,65	3,54	2,73	1,60	0,64	0,23	0,17	28,30
PERCENTIL 10	0,02	0,06	0,12	0,23	0,31	0,56	0,47	0,49	0,28	0,11	0,03	0,02	4,50
PERCENTIL 25	0,05	0,14	0,40	0,90	1,03	1,00	0,86	0,89	0,48	0,17	0,07	0,07	11,50
MEDIANA	0,23	0,60	1,00	1,98	2,72	2,34	2,83	2,08	1,41	0,48	0,18	0,11	21,59
PERCENTIL 75	0,70	1,41	3,65	6,59	6,07	5,71	5,43	4,29	2,11	0,84	0,30	0,18	38,16
PERCENTIL 90	1,56	3,64	7,93	12,15	14,03	13,40	7,58	5,52	3,42	1,18	0,42	0,36	65,21
DESVIACIÓN TÍPICA	0,94	2,30	3,79	6,57	6,45	5,29	3,06	2,30	1,36	0,71	0,23	0,23	23,58
COEFICIENTE DE VARIACIÓN	1,56	1,61	1,36	1,35	1,28	1,14	0,87	0,84	0,85	1,11	1,00	1,33	0,83
COEFICIENTE DE SESGO	2,81	2,65	2,12	2,45	2,26	1,89	0,97	1,22	1,30	3,39	2,45	4,05	1,15
COEF. AUTOCORRELACIÓN													-0,10

AÑO	OCT	NOV	DIC	ENE	FEB	MAR	ABR	MAY	JUN	JUL	AGO	SEP	ANUAL
1940/41	0,67	1,11	0,56	2,73	8,44	10,15	6,22	9,83	4,88	1,38	0,40	0,06	46,44
1941/42	0,01	0,69	0,46	0,11	0,04	2,11	3,03	1,58	0,47	0,11	0,03	0,10	8,73
1942/43	0,27	0,16	0,78	4,78	2,59	1,31	1,69	0,85	0,13	0,02	0,01	0,38	12,98
1943/44	1,36	1,17	0,54	0,20	0,13	0,15	0,43	0,29	0,06	0,02	0,03	0,05	4,42
1944/45	0,04	0,03	0,12	0,13	1,39	0,93	0,15	0,07	0,04	0,02	0,01	0,00	2,94
1945/46	0,08	0,13	1,28	0,94	0,24	1,24	5,36	8,14	3,43	0,55	0,09	0,02	21,49
1946/47	0,01	0,07	0,41	0,58	7,03	14,59	6,18	2,20	0,98	0,28	0,06	0,18	32,58
1947/48	0,15	0,07	0,18	5,08	2,84	0,60	0,57	1,79	0,97	0,15	0,03	0,01	12,43
1948/49	0,01	0,01	0,98	0,75	0,14	0,51	0,31	0,07	0,09	0,05	0,01	1,61	4,54
1949/50	1,01	0,29	0,59	0,46	1,15	0,89	0,26	1,02	1,36	0,61	0,10	0,02	7,77
1950/51	0,04	0,14	0,14	1,06	4,91	9,09	3,00	2,10	1,44	0,66	0,28	0,15	23,01
1951/52	0,12	3,63	2,29	1,86	0,89	5,17	6,20	4,34	1,92	1,18	0,36	0,23	28,18
1952/53	0,38	1,06	3,15	1,82	0,82	0,53	2,58	1,45	1,40	0,48	0,18	0,18	14,01
1953/54	0,80	0,68	1,83	1,82	1,39	3,61	1,34	2,02	1,48	0,36	0,14	0,06	15,54
1954/55	0,03	0,26	0,41	2,12	6,06	5,60	3,39	2,14	1,58	0,64	0,44	0,36	23,02
1955/56	0,25	3,68	7,03	7,96	2,97	16,36	10,52	5,05	2,27	1,05	0,42	0,26	57,82
1956/57	0,08	0,05	0,11	0,13	0,54	0,62	0,64	0,57	0,50	0,20	0,06	0,03	3,53
1957/58	0,01	0,03	0,12	1,02	1,55	3,50	3,42	2,87	2,29	1,23	0,39	0,20	16,62
1958/59	0,30	0,10	2,63	2,64	0,72	3,42	2,07	1,88	2,06	0,84	0,56	0,91	18,13
1959/60	0,99	1,90	10,44	11,20	18,01	14,55	4,75	5,49	2,04	0,76	0,28	0,12	70,52
1960/61	4,87	11,90	7,29	8,17	3,50	2,55	3,03	2,12	2,12	1,04	0,28	0,27	47,14
1961/62	0,70	5,89	10,66	19,64	3,65	16,42	9,23	2,37	1,54	0,47	0,18	0,07	70,82
1962/63	0,05	0,14	0,29	5,47	7,00	9,44	7,51	2,49	2,10	0,69	0,25	0,16	35,57
1963/64	0,10	6,37	10,98	2,51	14,14	15,43	7,04	2,29	2,89	0,83	0,30	0,13	63,00
1964/65	0,17	0,05	0,08	0,51	0,61	3,27	0,97	0,37	0,14	0,07	0,02	0,08	6,35
1965/66	0,97	3,03	5,39	14,91	31,97	7,18	11,84	4,54	3,84	1,10	0,39	0,15	85,31
1966/67	1,19	2,38	0,64	1,28	1,96	2,33	1,15	3,02	0,93	0,35	0,14	0,05	15,43
1967/68	0,04	0,75	0,48	0,26	4,07	2,02	5,01	4,74	1,05	0,44	0,17	0,07	19,10
1968/69	0,03	0,35	0,75	2,94	3,61	11,65	6,54	4,81	5,26	1,27	0,49	0,28	37,99
1969/70	0,17	0,19	0,40	17,38	4,80	2,34	0,80	1,54	0,70	0,28	0,14	0,05	28,79
1970/71	0,02	0,09	0,21	2,22	1,02	0,84	4,39	6,64	5,10	3,37	0,92	0,37	25,18
1971/72	0,23	0,17	0,09	1,61	7,22	5,03	1,36	1,93	0,78	0,35	0,13	0,22	19,11
1972/73	1,50	1,69	3,43	6,28	1,82	0,98	0,58	4,49	1,49	0,59	0,23	0,08	23,16
1973/74	0,43	1,06	0,83	6,69	6,00	4,93	3,01	1,68	1,29	1,18	0,30	0,12	27,51
1974/75	0,05	0,32	0,30	1,20	1,35	1,64	0,84	0,68	0,48	0,14	0,11	0,12	7,24
1975/76	0,07	0,13	0,20	0,25	0,73	0,35	0,49	0,36	0,26	0,21	0,13	0,52	3,70
1976/77	1,05	1,22	1,54	6,31	13,88	5,56	3,19	1,73	2,43	0,87	0,32	0,12	38,22
1977/78	0,42	0,16	7,41	11,14	19,98	13,40	5,42	4,39	2,23	0,72	0,29	0,10	65,67
1978/79	0,04	0,04	5,16	14,50	30,60	15,65	7,74	2,92	1,78	0,71	0,26	0,10	79,50
1979/80	0,68	0,86	1,44	1,69	2,85	3,64	2,88	4,96	1,78	0,60	0,24	0,09	21,69
1980/81	0,06	0,11	0,07	0,16	0,18	0,70	0,70	0,81	0,32	0,25	0,08	0,07	3,50
1981/82	0,53	0,09	1,88	4,09	2,80	0,95	0,78	0,40	0,55	0,13	0,05	0,16	12,41
1982/83	0,51	2,00	2,86	0,88	3,07	1,15	5,43	6,03	2,00	0,98	0,71	0,20	25,82
1983/84	0,07	0,27	1,79	1,25	1,36	2,04	1,93	1,95	1,78	0,54	0,22	0,09	13,30
1984/85	0,74	9,08	6,61	9,25	16,85	4,69	9,75	3,88	2,79	0,93	0,31	0,12	65,01
1985/86	0,04	0,08	0,96	1,26	5,32	2,95	1,96	0,91	0,28	0,12	0,05	0,28	14,21
1986/87	0,21	0,26	0,37	1,60	3,12	1,69	2,79	0,83	0,42	0,71	0,16	0,13	12,29
1987/88	2,48	1,34	4,15	10,89	7,23	1,83	9,10	9,40	6,33	4,73	1,34	0,46	59,27
1988/89	0,46	0,31	0,16	0,18	0,58	0,57	1,62	0,78	0,55	0,17	0,07	0,03	5,48
1989/90	0,02	0,67	12,18	9,44	5,99	2,18	2,61	2,30	1,45	0,48	0,20	0,08	37,61
1990/91	0,24	0,94	0,76	2,58	1,68	7,21	2,61	0,80	0,48	0,16	0,06	0,03	17,57
1991/92	0,05	0,14	0,07	0,19	0,11	0,19	0,52	0,23	0,77	0,25	0,13	0,11	2,75
1992/93	0,42	0,50	2,11	0,67	0,51	1,24	0,77	2,06	1,88	0,67	0,28	0,68	11,79
1993/94	4,76	2,39	1,35	5,42	3,73	1,64	0,57	2,72	1,48	0,41	0,18	0,07	24,72
1994/95	0,12	0,71	0,71	1,90	2,39	1,03	0,38	0,48	0,15	0,14	0,03	0,02	8,07
1995/96	0,01	0,89	7,21	34,91	8,36	6,90	5,33	4,09	1,43	0,52	0,29	0,12	70,07
1996/97	0,06	0,12	2,52	5,36	1,95	0,70	0,31	0,88	2,97	2,34	1,12	0,56	18,88
1997/98	1,31	7,39	8,70	10,33	4,62	1,78	4,24	2,42	2,83	0,66	0,24	0,19	44,69
1998/99	0,09	0,05	0,03	0,60	0,13	0,20	0,30	0,95	0,44	0,15	0,11	0,17	3,21
1999/00	2,38	1,70	1,56	2,06	0,80	1,06	8,15	5,60	1,42	0,59	0,23	0,11	25,65
2000/01	0,24	4,89	20,64	31,11	13,98	28,25	4,42	3,82	1,06	0,49	0,18	0,08	109,16
2001/02	0,20	0,24	0,09	1,03	0,61	2,03	1,29	0,55	0,30	0,09	0,04	0,10	6,58
2002/03	1,11	2,48	10,15	14,39	13,53	8,22	6,89	2,85	1,21	0,47	0,20	0,09	61,60
2003/04	2,00	3,50	5,42	2,79	1,95	3,42	1,76	1,29	0,42	0,18	0,14	0,14	23,01
2004/05	0,54	0,53	1,33	0,62	0,33	0,58	1,26	0,53	0,27	0,09	0,04	0,02	6,13
2005/06	0,54	1,23	0,96	1,16	1,19	2,77	1,95	0,98	0,36	0,14	0,06	0,07	11,41
2006/07	3,02	9,16	7,70	3,69	7,97	4,71	4,27	4,93	3,42	0,97	0,42	0,18	50,41
2007/08	0,39	0,40	0,23	1,16	1,06	0,49	4,17	6,46	4,69	1,08	0,42	0,17	20,73
2008/09	0,11	0,20	1,02	1,57	1,80	1,16	0,91	0,50	0,41	0,13	0,05	0,02	7,86
2009/10	0,18	0,79	8,47	16,37	16,11	13,42	6,01	4,14	3,12	1,03	0,36	0,15	70,14
2010/11	0,15	0,36	4,74	7,45	6,08	4,98	3,31	3,21	1,00	0,52	0,26	0,08	32,14
2011/12	0,05	0,71	0,43	0,24	0,24	0,09	0,52	1,43	0,35	0,12	0,05	0,02	4,25
2012/13	0,39	0,90	1,87	3,70	3,17	8,72	7,09	4,99	1,98	0,86	0,30	0,16	34,13
2013/14	1,72	1,44	3,72	9,94	15,99	5,41	5,45	1,95	0,88	0,45	0,18	0,09	47,21
2014/15	0,55	2,25	1,79	1,64	2,64	0,93	1,26	0,92	0,67	0,19	0,08	0,11	13,02
2015/16	1,86	1,35	0,64	7,28	9,10	5,74	12,70	9,42	2,97	0,47	0,07	0,01	51,60
2016/17	0,01	0,07	0,05	0,03	2,33	1,65	0,36	0,63	0,45	0,09	0,02	0,00	5,70
2017/18	0,00	0,04	0,68	0,67	1,55	9,79	7,46	5,28	3,47	1,51	0,38	0,06	30,89

APORTACIÓN INTERCUENCA - CAMBIO CLIMÁTICO (Serie completa)
Masa 30400139.- Río Ucieza tramo comprendido en la ZEPA "Camino de Santiago"

	OCT	NOV	DIC	ENE	FEB	MAR	ABR	MAY	JUN	JUL	AGO	SEP	AÑO
MÍNIMO	0,00	0,01	0,05	0,04	0,06	0,10	0,25	0,11	0,07	0,02	0,01	0,01	3,40
MÁXIMO	6,73	16,67	25,49	46,34	40,81	36,89	19,67	16,07	9,23	6,71	1,90	2,59	137,01
PROMEDIO	0,79	1,85	3,57	6,22	6,41	6,06	4,76	3,72	2,19	0,86	0,31	0,24	36,99
PERCENTIL 10	0,03	0,09	0,13	0,29	0,37	0,66	0,62	0,63	0,36	0,15	0,05	0,03	7,01
PERCENTIL 25	0,08	0,18	0,51	1,16	1,20	1,34	1,09	1,16	0,71	0,24	0,10	0,09	14,79
MEDIANA	0,31	0,78	1,50	2,45	3,45	3,18	3,62	2,75	1,76	0,67	0,24	0,14	27,77
PERCENTIL 75	0,89	1,92	4,66	8,20	8,10	8,48	7,72	5,48	2,86	1,11	0,40	0,22	49,76
PERCENTIL 90	2,18	4,78	10,15	15,64	17,51	17,47	9,97	7,30	4,76	1,47	0,61	0,50	84,14
DESVIACIÓN TÍPICA	1,23	2,99	4,82	8,45	8,08	7,00	4,28	3,35	1,94	0,99	0,32	0,35	30,63
COEFICIENTE DE VARIACIÓN	1,55	1,62	1,35	1,36	1,26	1,16	0,90	0,90	0,89	1,14	1,03	1,48	0,83
COEFICIENTE DE SESGO	2,91	2,83	2,03	2,49	2,16	1,88	1,13	1,61	1,46	3,52	2,64	4,55	1,06
COEF. AUTOCORRELACIÓN													-0,14

AÑO	OCT	NOV	DIC	ENE	FEB	MAR	ABR	MAY	JUN	JUL	AGO	SEP	ANUAL
1940/41	1,08	1,81	0,92	3,90	13,21	15,61	9,99	16,07	7,93	2,21	0,64	0,10	73,49
1941/42	0,02	1,11	0,75	0,17	0,06	3,27	4,89	2,56	0,77	0,18	0,05	0,15	13,98
1942/43	0,44	0,26	1,25	7,19	4,10	2,04	2,74	1,38	0,22	0,04	0,01	0,61	20,26
1943/44	2,18	1,91	0,88	0,32	0,21	0,23	0,70	0,47	0,10	0,02	0,05	0,07	7,15
1944/45	0,07	0,05	0,20	0,21	2,16	1,47	0,25	0,11	0,07	0,03	0,02	0,01	4,64
1945/46	0,12	0,21	2,02	1,49	0,37	1,92	8,18	12,61	5,58	0,88	0,14	0,03	33,55
1946/47	0,02	0,11	0,67	0,92	10,30	21,41	9,97	3,53	1,58	0,46	0,10	0,29	49,35
1947/48	0,24	0,12	0,29	7,54	4,49	0,94	0,92	2,81	1,58	0,25	0,04	0,01	19,23
1948/49	0,02	0,01	1,53	1,19	0,22	0,80	0,50	0,12	0,14	0,08	0,01	2,59	7,20
1949/50	1,65	0,47	0,94	0,74	1,77	1,41	0,43	1,61	2,21	0,99	0,15	0,03	12,40
1950/51	0,07	0,18	0,18	1,30	5,88	11,38	3,85	2,90	1,97	0,89	0,38	0,20	29,17
1951/52	0,16	4,64	2,97	2,38	1,09	6,09	8,03	5,46	2,45	1,49	0,46	0,29	35,53
1952/53	0,47	1,18	3,55	2,03	0,89	0,57	2,95	1,63	1,60	0,60	0,20	0,21	15,89
1953/54	1,09	0,88	2,19	2,06	1,51	4,15	1,52	2,40	1,79	0,43	0,16	0,07	18,25
1954/55	0,03	0,32	0,51	2,49	7,42	6,72	4,47	2,85	2,13	0,88	0,63	0,53	28,99
1955/56	0,40	5,10	10,01	10,33	3,78	21,21	14,83	7,09	3,19	1,46	0,57	0,33	78,31
1956/57	0,11	0,06	0,13	0,14	0,60	0,69	0,76	0,68	0,70	0,25	0,08	0,04	4,24
1957/58	0,01	0,03	0,14	1,14	1,75	3,95	3,97	3,30	2,71	1,42	0,45	0,23	19,11
1958/59	0,36	0,12	3,00	3,08	0,83	3,88	2,45	2,31	2,85	1,13	0,78	1,34	22,12
1959/60	1,44	2,54	13,24	14,19	23,78	20,34	6,67	7,26	2,86	1,05	0,38	0,16	93,90
1960/61	6,73	16,67	10,13	10,52	4,32	3,28	3,63	2,65	2,60	1,29	0,35	0,33	62,51
1961/62	0,82	7,01	14,25	25,72	5,12	21,66	12,90	3,60	2,10	0,66	0,25	0,10	94,20
1962/63	0,08	0,18	0,34	6,46	8,49	10,67	8,77	2,90	2,40	0,79	0,28	0,19	41,54
1963/64	0,11	7,43	13,33	2,95	17,45	19,33	9,49	3,02	3,47	1,02	0,37	0,16	78,12
1964/65	0,19	0,06	0,08	0,53	0,65	3,66	1,14	0,43	0,17	0,09	0,03	0,10	7,13
1965/66	1,14	3,50	6,47	18,55	40,81	9,90	15,37	6,04	4,77	1,42	0,49	0,19	108,64
1966/67	1,69	3,41	0,85	1,75	2,49	3,09	1,82	4,11	1,27	0,48	0,20	0,07	21,22
1967/68	0,05	1,07	0,63	0,34	5,21	2,74	6,56	5,89	1,35	0,56	0,22	0,09	24,72
1968/69	0,04	0,43	0,95	3,38	4,13	14,06	8,69	6,06	6,78	1,63	0,63	0,38	47,15
1969/70	0,23	0,26	0,51	22,47	5,95	3,08	1,07	1,93	0,86	0,35	0,17	0,07	36,95
1970/71	0,03	0,10	0,24	2,60	1,17	0,96	5,29	8,79	6,90	4,43	1,20	0,49	32,21
1971/72	0,30	0,19	0,10	1,87	8,51	6,09	1,68	2,64	1,17	0,49	0,19	0,37	23,58
1972/73	2,19	2,49	4,95	8,21	2,32	1,35	0,79	5,49	1,93	0,74	0,28	0,10	30,84
1973/74	0,47	1,27	0,99	7,79	7,03	6,19	4,23	2,29	1,70	1,51	0,40	0,16	34,02
1974/75	0,06	0,37	0,35	1,37	1,56	1,85	1,07	0,85	0,61	0,18	0,13	0,13	8,52
1975/76	0,08	0,14	0,25	0,29	0,87	0,42	0,64	0,45	0,36	0,31	0,18	0,68	4,67
1976/77	1,37	1,54	1,93	8,18	17,63	7,06	4,28	2,27	3,73	1,28	0,47	0,18	49,90
1977/78	0,61	0,26	9,39	13,77	25,30	17,28	7,18	5,74	3,03	1,05	0,40	0,15	84,13
1978/79	0,06	0,05	5,70	16,33	35,98	19,22	9,71	3,74	2,27	0,89	0,32	0,12	94,39
1979/80	0,79	1,00	1,64	1,85	3,22	4,16	3,44	6,27	2,32	0,76	0,30	0,12	25,85
1980/81	0,07	0,14	0,08	0,18	0,22	0,81	0,86	0,95	0,38	0,30	0,09	0,09	4,20
1981/82	0,58	0,10	2,23	4,92	3,37	1,13	1,01	0,55	0,80	0,18	0,07	0,20	15,12
1982/83	0,70	2,57	3,27	1,05	3,53	1,34	6,45	7,40	2,42	1,20	0,87	0,25	31,04
1983/84	0,09	0,35	2,22	1,57	1,62	2,46	2,38	2,47	2,29	0,68	0,28	0,11	16,53
1984/85	0,91	11,62	8,60	11,51	21,50	6,09	12,84	5,36	3,92	1,24	0,42	0,16	84,17
1985/86	0,06	0,10	1,08	1,38	6,26	3,63	2,52	1,17	0,36	0,15	0,06	0,38	17,15
1986/87	0,32	0,36	0,52	2,17	4,16	2,12	3,49	1,05	0,57	0,93	0,21	0,15	16,04
1987/88	2,80	1,54	4,73	12,64	8,32	2,13	12,38	12,57	9,23	6,71	1,90	0,65	75,60
1988/89	0,58	0,37	0,19	0,20	0,68	0,67	2,05	1,06	0,78	0,23	0,10	0,05	6,97
1989/90	0,03	0,83	15,14	11,79	7,30	2,76	3,61	3,10	1,75	0,58	0,25	0,10	47,26
1990/91	0,28	1,16	0,91	3,08	2,22	8,95	3,62	1,09	0,66	0,22	0,08	0,04	22,31
1991/92	0,07	0,17	0,09	0,23	0,12	0,20	0,59	0,27	1,01	0,34	0,16	0,13	3,40
1992/93	0,63	0,77	2,80	0,86	0,67	1,56	1,08	2,70	2,64	0,89	0,38	0,92	15,90
1993/94	6,25	3,17	1,89	6,75	4,68	2,15	0,77	3,77	1,91	0,54	0,24	0,10	32,19
1994/95	0,18	0,94	0,94	2,45	3,15	1,32	0,50	0,64	0,22	0,20	0,05	0,03	10,61
1995/96	0,02	1,11	9,31	46,34	11,18	9,58	7,90	5,93	2,01	0,73	0,39	0,17	94,67
1996/97	0,08	0,18	3,78	7,69	2,74	0,97	0,46	1,16	3,86	3,22	1,62	0,85	26,61
1997/98	1,76	10,56	13,78	15,34	6,89	2,56	5,65	3,24	3,77	0,88	0,32	0,25	65,00
1998/99	0,13	0,06	0,05	0,85	0,17	0,25	0,44	1,37	0,57	0,20	0,14	0,19	4,43
1999/00	2,69	1,92	1,82	2,45	0,93	1,29	9,58	6,76	1,76	0,72	0,28	0,14	30,34
2000/01	0,32	6,03	25,49	38,39	16,49	36,89	5,89	5,10	1,42	0,64	0,24	0,10	137,01
2001/02	0,24	0,28	0,11	1,24	0,73	2,30	1,56	0,68	0,36	0,11	0,05	0,14	7,79
2002/03	1,58	3,31	12,77	18,60	17,25	10,53	8,88	3,88	1,59	0,62	0,26	0,12	79,39
2003/04	2,48	4,39	6,67	3,31	2,39	4,33	2,27	1,69	0,56	0,24	0,17	0,17	28,66
2004/05	0,60	0,61	1,55	0,69	0,36	0,64	1,46	0,64	0,31	0,10	0,04	0,02	7,03
2005/06	0,71	1,70	1,21	1,52	1,53	3,47	2,56	1,22	0,46	0,18	0,07	0,08	14,71
2006/07	3,40	10,45	9,10	4,50	10,02	5,76	5,23	6,22	4,30	1,21	0,52	0,22	60,93
2007/08	0,55	0,53	0,30	1,40	1,28	0,59	5,06	8,50	6,43	1,44	0,56	0,22	26,87
2008/09	0,15	0,29	1,47	2,13	2,24	1,34	1,12	0,61	0,52	0,15	0,06	0,02	10,10
2009/10	0,25	0,91	10,21	21,52	19,97	17,91	8,34	5,46	4,15	1,41	0,49	0,20	90,81
2010/11	0,18	0,43	6,62	9,88	8,38	6,74	4,64	4,58	1,45	0,78	0,37	0,12	44,18
2011/12	0,07	0,79	0,48	0,29	0,26	0,10	0,63	1,69	0,42	0,14	0,05	0,02	4,93
2012/13	0,48	1,21	2,31	4,63	3,89	11,96	9,63	7,01	2,87	1,24	0,43	0,22	45,87
2013/14	2,08	1,63	4,44	12,29	19,82	6,55	6,53	2,35	1,07	0,57	0,22	0,11	57,67
2014/15	0,63	2,57	2,02	1,84	2,92	1,10	1,49	1,08	0,91	0,24	0,11	0,13	15,03
2015/16	2,89	2,16	1,02	10,86	13,92	9,08	19,67	14,81	4,76	0,75	0,12	0,02	80,07
2016/17	0,01	0,11	0,08	0,04	3,61	2,65	0,58	1,02	0,72	0,15	0,03	0,01	9,01
2017/18	0,00	0,06	1,09	1,08	2,47	14,38	11,95	8,54	5,55	2,42	0,61	0,09	48,25

APORTACIÓN INTERCUENCA - CAMBIO CLIMÁTICO (Serie completa)

Masa 30400140.- Río Ucieza desde limite ZEPA "Camino de Santiago" hasta confluencia con río Carrión

	OCT	NOV	DIC	ENE	FEB	MAR	ABR	MAY	JUN	JUL	AGO	SEP	AÑO
MÍNIMO	0,00	0,02	0,08	0,06	0,09	0,11	0,34	0,16	0,10	0,04	0,01	0,01	4,33
MÁXIMO	9,38	22,93	29,80	58,41	49,75	45,42	26,97	24,28	12,25	8,79	2,46	3,89	163,71
PROMEDIO	1,02	2,34	4,48	7,70	7,88	7,61	6,14	4,85	2,87	1,11	0,41	0,31	46,73
PERCENTIL 10	0,04	0,10	0,16	0,35	0,49	0,74	0,80	0,75	0,45	0,18	0,06	0,04	8,01
PERCENTIL 25	0,10	0,24	0,63	1,46	1,44	1,59	1,38	1,50	0,95	0,31	0,14	0,12	17,78
MEDIANA	0,39	0,94	1,83	2,96	4,10	4,08	4,41	3,59	2,22	0,85	0,30	0,18	35,00
PERCENTIL 75	1,05	2,69	5,62	10,78	9,50	10,41	9,58	6,95	3,90	1,43	0,52	0,29	68,10
PERCENTIL 90	2,95	5,98	13,77	18,87	21,56	21,74	14,29	9,41	6,11	1,88	0,80	0,65	105,88
DESVIACIÓN TÍPICA	1,61	3,84	6,03	10,47	9,76	8,92	5,67	4,65	2,63	1,29	0,43	0,51	38,54
COEFICIENTE DE VARIACIÓN	1,58	1,64	1,34	1,36	1,24	1,17	0,92	0,96	0,91	1,16	1,05	1,62	0,82
COEFICIENTE DE SESGO	3,11	3,09	1,93	2,49	2,07	1,84	1,25	1,96	1,57	3,52	2,70	5,07	0,99
COEF. AUTOCORRELACIÓN													-0,15

AÑO	OCT	NOV	DIC	ENE	FEB	MAR	ABR	MAY	JUN	JUL	AGO	SEP	ANUAL
1940/41	1,60	2,60	1,31	5,27	17,72	21,42	14,33	24,28	11,55	3,21	0,93	0,15	104,37
1941/42	0,02	1,64	1,11	0,24	0,09	4,49	7,08	3,68	1,11	0,27	0,08	0,22	20,03
1942/43	0,63	0,38	1,78	9,67	5,67	2,78	3,83	1,94	0,31	0,05	0,01	0,89	27,93
1943/44	3,11	2,72	1,27	0,45	0,29	0,32	0,99	0,66	0,14	0,04	0,07	0,10	10,15
1944/45	0,10	0,07	0,29	0,29	2,96	2,02	0,34	0,16	0,10	0,04	0,03	0,01	6,41
1945/46	0,18	0,32	2,95	2,12	0,52	2,64	11,43	18,33	8,07	1,25	0,20	0,04	48,05
1946/47	0,03	0,15	0,95	1,28	14,83	30,03	14,28	4,99	2,26	0,65	0,14	0,41	69,99
1947/48	0,34	0,18	0,42	10,57	6,32	1,32	1,33	4,24	2,27	0,35	0,06	0,01	27,41
1948/49	0,02	0,02	2,18	1,67	0,30	1,09	0,70	0,16	0,20	0,11	0,02	3,89	10,38
1949/50	2,45	0,69	1,32	1,01	2,40	1,94	0,60	2,25	3,23	1,41	0,22	0,04	17,58
1950/51	0,10	0,22	0,22	1,58	6,90	13,57	4,65	3,85	2,52	1,14	0,50	0,26	35,52
1951/52	0,21	5,71	3,70	3,00	1,41	6,93	9,77	6,59	2,91	1,81	0,56	0,36	42,95
1952/53	0,56	1,27	3,94	2,22	0,98	0,62	3,26	1,76	1,75	0,69	0,23	0,23	17,50
1953/54	1,35	1,07	2,46	2,27	1,66	4,63	1,69	2,72	2,09	0,49	0,19	0,08	20,70
1954/55	0,04	0,40	0,63	2,91	8,73	7,72	5,45	3,63	2,67	1,13	0,86	0,70	34,86
1955/56	0,56	6,60	13,53	13,17	4,99	26,55	19,82	9,38	4,17	1,87	0,72	0,40	101,78
1956/57	0,13	0,07	0,14	0,16	0,67	0,76	0,87	0,80	0,93	0,31	0,10	0,05	5,01
1957/58	0,02	0,04	0,16	1,29	1,98	4,44	4,55	3,65	3,08	1,57	0,51	0,25	21,54
1958/59	0,42	0,14	3,35	3,50	0,94	4,35	2,90	2,80	3,79	1,45	1,00	1,78	26,41
1959/60	2,09	3,40	17,05	17,71	30,81	27,29	9,02	9,25	3,94	1,43	0,52	0,22	122,72
1960/61	9,38	22,93	14,33	13,71	5,42	4,11	4,26	3,24	3,09	1,57	0,44	0,39	82,87
1961/62	1,01	8,34	18,64	33,22	7,23	28,62	17,17	5,06	2,81	0,90	0,34	0,14	123,47
1962/63	0,14	0,24	0,39	7,46	10,03	11,73	9,85	3,24	2,64	0,86	0,31	0,21	47,09
1963/64	0,12	8,47	15,71	3,37	20,70	23,14	12,26	3,75	4,04	1,21	0,44	0,19	93,40
1964/65	0,21	0,07	0,09	0,56	0,70	4,12	1,34	0,52	0,19	0,10	0,03	0,12	8,03
1965/66	1,31	4,00	7,67	22,37	49,75	12,87	19,35	7,59	5,66	1,73	0,60	0,23	133,14
1966/67	2,33	4,82	1,14	2,40	3,16	4,06	2,77	5,35	1,69	0,63	0,26	0,10	28,72
1967/68	0,07	1,61	0,86	0,43	6,61	3,76	8,60	7,22	1,72	0,70	0,27	0,11	31,97
1968/69	0,05	0,51	1,19	3,80	4,62	16,52	10,97	7,49	8,20	1,98	0,77	0,49	56,59
1969/70	0,33	0,38	0,66	27,87	7,31	3,93	1,44	2,38	1,03	0,42	0,21	0,09	46,04
1970/71	0,04	0,12	0,28	3,00	1,34	1,12	6,24	11,37	9,13	5,69	1,55	0,63	40,50
1971/72	0,37	0,22	0,12	2,07	9,77	7,22	2,09	3,54	1,71	0,66	0,26	0,55	28,58
1972/73	3,15	3,47	6,82	10,21	2,82	1,80	1,04	6,50	2,55	0,91	0,35	0,13	39,76
1973/74	0,52	1,47	1,17	8,89	8,12	7,59	5,76	3,05	2,19	1,84	0,50	0,20	41,28
1974/75	0,07	0,43	0,40	1,58	1,82	2,15	1,37	1,13	0,79	0,23	0,16	0,15	10,28
1975/76	0,09	0,16	0,32	0,34	1,05	0,52	0,89	0,59	0,49	0,43	0,24	0,88	5,99
1976/77	1,81	2,04	2,54	10,58	22,05	8,73	5,61	2,97	5,86	1,91	0,74	0,27	65,12
1977/78	0,86	0,42	11,33	16,17	30,20	21,18	8,99	7,15	4,12	1,37	0,52	0,20	102,53
1978/79	0,08	0,07	6,20	17,87	40,71	23,00	11,98	4,70	2,76	1,08	0,39	0,15	108,98
1979/80	0,92	1,17	1,87	2,02	3,62	4,74	4,13	7,68	2,96	0,94	0,38	0,15	30,57
1980/81	0,10	0,23	0,10	0,22	0,27	0,98	1,11	1,14	0,46	0,38	0,11	0,12	5,23
1981/82	0,64	0,10	2,68	5,84	4,02	1,33	1,32	0,75	1,11	0,24	0,09	0,25	18,37
1982/83	0,98	3,32	3,78	1,25	4,01	1,54	7,44	8,78	2,82	1,42	1,04	0,30	36,67
1983/84	0,12	0,45	2,71	2,00	1,96	2,90	2,95	3,08	2,84	0,83	0,35	0,14	20,34
1984/85	1,06	14,38	10,79	13,76	26,27	7,66	16,14	6,94	5,24	1,58	0,54	0,20	104,56
1985/86	0,08	0,12	1,18	1,50	7,16	4,27	3,13	1,49	0,46	0,19	0,07	0,48	20,12
1986/87	0,46	0,48	0,68	2,83	5,39	2,62	4,28	1,29	0,77	1,13	0,25	0,18	20,37
1987/88	3,08	1,77	5,29	14,29	9,35	2,42	15,92	16,05	12,25	8,79	2,46	0,85	92,52
1988/89	0,68	0,42	0,22	0,22	0,75	0,74	2,50	1,35	1,14	0,32	0,14	0,07	8,54
1989/90	0,04	1,02	18,82	14,12	8,74	3,36	4,84	3,92	2,05	0,69	0,29	0,12	58,02
1990/91	0,32	1,43	1,09	3,67	2,89	10,97	4,88	1,48	0,89	0,29	0,11	0,06	28,07
1991/92	0,09	0,24	0,13	0,29	0,14	0,22	0,71	0,34	1,35	0,44	0,21	0,17	4,33
1992/93	0,93	1,10	3,57	1,08	0,87	1,86	1,44	3,49	3,52	1,13	0,48	1,09	20,55
1993/94	7,93	4,08	2,65	8,34	5,82	2,72	1,02	4,93	2,41	0,69	0,30	0,12	41,02
1994/95	0,27	1,29	1,20	3,20	4,17	1,74	0,68	0,87	0,32	0,28	0,07	0,04	14,12
1995/96	0,03	1,35	11,45	58,41	14,43	12,65	10,97	8,02	2,63	0,97	0,51	0,23	121,65
1996/97	0,12	0,27	5,73	10,84	3,74	1,32	0,67	1,58	4,93	4,23	2,22	1,21	36,86
1997/98	2,23	14,43	21,06	21,22	9,55	3,52	7,44	4,33	4,81	1,13	0,41	0,32	90,44
1998/99	0,19	0,10	0,08	1,25	0,26	0,35	0,66	1,92	0,72	0,26	0,17	0,21	6,18
1999/00	3,00	2,21	2,09	2,83	1,08	1,51	10,97	7,94	2,14	0,86	0,34	0,18	35,14
2000/01	0,40	7,16	29,80	45,26	18,77	45,42	7,37	6,48	1,80	0,81	0,30	0,13	163,71
2001/02	0,29	0,32	0,13	1,44	0,84	2,51	1,83	0,81	0,43	0,13	0,06	0,19	8,97
2002/03	2,20	4,42	15,57	23,50	21,36	12,94	10,94	4,98	2,01	0,77	0,32	0,15	99,16
2003/04	2,92	5,44	7,92	3,92	3,01	5,39	2,92	2,20	0,74	0,30	0,21	0,19	35,16
2004/05	0,65	0,70	1,76	0,77	0,41	0,70	1,69	0,74	0,35	0,12	0,05	0,02	7,96
2005/06	0,89	2,32	1,55	2,02	2,02	4,38	3,32	1,52	0,59	0,23	0,09	0,09	19,01
2006/07	3,73	11,53	10,23	5,27	12,05	6,86	6,15	7,65	5,25	1,48	0,64	0,27	71,11
2007/08	0,77	0,71	0,39	1,63	1,52	0,72	6,06	11,12	8,60	1,90	0,74	0,30	34,46
2008/09	0,20	0,44	2,09	2,85	2,73	1,53	1,36	0,75	0,63	0,19	0,08	0,03	12,87
2009/10	0,30	1,01	11,81	26,75	23,69	22,48	11,12	6,96	5,44	1,84	0,64	0,26	112,30
2010/11	0,23	0,51	8,94	12,70	10,81	8,69	6,44	6,14	2,02	1,11	0,52	0,16	58,27
2011/12	0,08	0,88	0,53	0,35	0,29	0,11	0,77	1,99	0,49	0,17	0,06	0,03	5,76
2012/13	0,55	1,58	2,77	5,67	4,81	16,25	12,66	9,47	4,08	1,73	0,60	0,29	60,48
2013/14	2,40	1,82	5,14	14,75	23,47	7,74	7,58	2,73	1,26	0,69	0,27	0,15	67,99
2014/15	0,70	2,87	2,26	2,05	3,23	1,34	1,80	1,26	1,25	0,33	0,15	0,15	17,38
2015/16	3,96	3,00	1,42	14,70	19,03	12,61	26,97	20,71	6,69	1,06	0,17	0,03	110,36
2016/17	0,02	0,16	0,11	0,06	4,92	3,68	0,81	1,42	1,01	0,21	0,04	0,01	12,46
2017/18	0,00	0,08	1,51	1,52	3,46	19,63	17,25	12,35	7,92	3,43	0,85	0,13	68,13

APORTACIÓN INTERCUENCA - CAMBIO CLIMÁTICO (Serie completa)

Masa 30400141.- Río Duerna desde cabecera hasta confluencia con arroyo del Cabrito, y arroyo del Cabrito

	OCT	NOV	DIC	ENE	FEB	MAR	ABR	MAY	JUN	JUL	AGO	SEP	AÑO
MÍNIMO	0,07	0,28	0,36	0,28	0,29	0,49	0,66	0,34	0,32	0,15	0,09	0,07	14,67
MÁXIMO	8,82	9,05	12,27	24,54	18,16	43,71	21,37	15,22	5,55	4,90	3,33	6,77	108,80
PROMEDIO	1,65	2,80	3,84	5,29	5,62	7,15	4,87	3,70	2,42	1,54	0,88	0,73	40,50
PERCENTIL 10	0,35	0,91	0,78	1,40	1,51	1,62	2,00	1,72	1,17	0,61	0,35	0,34	20,95
PERCENTIL 25	0,58	1,42	1,86	2,47	2,89	3,39	2,70	2,39	1,66	1,09	0,64	0,44	26,80
MEDIANA	1,10	2,11	3,22	4,36	4,76	5,06	3,60	3,35	2,39	1,49	0,85	0,62	35,46
PERCENTIL 75	2,16	4,07	5,21	7,07	7,21	8,40	6,67	4,61	3,12	1,94	1,03	0,80	53,81
PERCENTIL 90	3,42	4,82	7,65	10,80	11,20	13,03	8,12	5,47	3,72	2,37	1,39	1,03	67,30
DESVIACIÓN TÍPICA	1,65	1,96	2,76	4,27	3,99	7,16	3,62	2,20	1,08	0,77	0,47	0,76	18,64
COEFICIENTE DE VARIACIÓN	1,00	0,70	0,72	0,81	0,71	1,00	0,74	0,59	0,45	0,50	0,53	1,04	0,46
COEFICIENTE DE SESGO	2,37	1,24	1,03	1,81	1,26	3,11	2,23	2,55	0,34	1,16	2,05	6,53	1,07
COEF. AUTOCORRELACIÓN													-0,10

AÑO	OCT	NOV	DIC	ENE	FEB	MAR	ABR	MAY	JUN	JUL	AGO	SEP	ANUAL
1940/41	4,77	7,99	0,87	1,01	18,16	37,72	21,37	12,22	2,13	1,44	0,69	0,43	108,80
1941/42	0,23	3,13	0,48	0,41	0,29	17,87	5,34	2,93	1,64	0,62	0,48	0,62	34,05
1942/43	8,67	1,59	1,55	24,54	17,21	12,07	7,13	1,24	0,71	0,82	0,29	6,77	82,59
1943/44	8,82	1,45	1,00	4,07	0,58	0,49	3,63	0,54	0,68	0,28	0,84	0,46	22,85
1944/45	0,22	1,47	3,13	2,68	5,96	0,87	0,66	1,29	0,32	0,16	0,13	0,07	16,97
1945/46	2,00	8,80	9,88	1,65	2,42	15,36	17,17	15,22	1,90	1,04	0,59	0,50	76,54
1946/47	0,76	2,64	0,59	0,62	1,04	43,71	16,45	2,52	1,11	0,61	0,36	0,68	71,10
1947/48	3,36	0,78	0,36	3,37	15,56	28,22	2,81	5,22	1,04	0,57	0,35	0,22	61,87
1948/49	0,35	0,28	7,92	0,88	1,37	1,64	3,44	0,34	0,32	0,15	0,09	0,80	17,59
1949/50	0,65	6,02	0,77	0,59	7,14	9,14	0,85	5,07	1,27	0,60	0,34	0,20	32,63
1950/51	0,49	1,42	3,08	4,15	4,57	9,73	7,09	4,95	3,36	1,85	0,89	0,45	42,04
1951/52	0,44	4,88	4,92	4,38	2,82	2,57	3,88	3,97	2,58	1,68	0,96	0,71	33,80
1952/53	1,21	1,88	6,58	6,21	3,58	2,32	2,44	2,73	1,81	1,60	0,76	0,53	31,65
1953/54	0,91	1,49	4,38	3,13	3,06	5,09	3,15	2,70	2,03	1,09	0,56	0,40	28,00
1954/55	0,29	1,82	3,34	4,46	7,33	6,81	4,19	3,33	3,12	1,94	1,04	0,66	38,32
1955/56	0,57	4,68	5,81	8,82	6,58	7,39	8,17	6,44	4,09	2,17	1,06	0,75	56,54
1956/57	1,26	1,02	0,85	1,95	2,95	4,66	3,21	2,59	1,97	1,80	0,89	0,43	23,57
1957/58	0,34	0,60	1,14	2,92	5,67	6,24	7,17	4,95	3,65	2,56	1,43	0,96	37,62
1958/59	1,35	1,13	4,66	7,34	5,05	5,43	4,91	5,43	3,96	2,30	1,51	1,71	44,77
1959/60	3,09	3,58	9,32	10,87	11,72	13,32	7,49	4,65	2,98	1,52	0,78	0,48	69,80
1960/61	3,57	9,05	9,22	8,12	5,25	4,76	3,00	3,37	3,39	2,53	1,44	1,00	54,68
1961/62	2,03	5,00	8,87	16,41	6,84	8,40	8,10	5,22	2,67	1,62	0,78	0,40	66,35
1962/63	0,75	1,60	1,54	6,43	5,46	9,19	6,76	4,41	3,00	1,69	0,91	0,64	42,39
1963/64	0,58	4,82	7,54	6,55	6,03	11,17	7,59	4,28	2,99	2,36	1,26	0,63	55,79
1964/65	1,17	1,16	0,78	1,92	4,49	5,42	3,58	2,03	1,02	0,50	0,27	0,25	22,58
1965/66	3,21	4,75	5,85	7,75	15,06	12,87	7,81	5,24	3,52	2,03	0,96	0,47	69,52
1966/67	1,74	4,68	3,44	3,11	3,55	4,33	2,75	2,97	2,21	1,18	0,64	0,34	30,92
1967/68	0,28	1,70	1,97	1,69	3,55	4,69	3,87	4,39	2,44	1,28	0,62	0,73	27,21
1968/69	1,04	3,77	4,85	8,00	7,09	10,55	7,68	5,25	4,44	2,74	1,29	1,28	57,97
1969/70	1,51	1,66	1,72	7,24	7,39	4,97	2,32	2,29	1,72	1,16	0,74	0,43	33,16
1970/71	0,24	0,59	2,13	3,09	5,19	4,03	4,94	6,53	5,55	4,90	3,33	1,68	42,21
1971/72	1,17	0,95	1,16	1,08	2,89	5,88	5,48	3,16	1,77	1,07	0,69	0,79	26,08
1972/73	2,74	3,85	4,54	5,27	4,69	3,80	2,03	3,68	3,36	2,37	1,82	1,03	39,18
1973/74	1,56	1,97	1,82	6,15	6,65	5,81	3,29	2,43	1,73	2,50	1,23	0,61	35,75
1974/75	0,36	0,98	1,67	2,47	3,67	5,02	3,16	2,37	1,97	1,47	0,92	1,03	25,08
1975/76	2,34	2,55	2,79	2,48	2,90	2,57	2,82	2,35	1,45	1,62	0,95	0,98	25,80
1976/77	2,31	4,09	4,21	4,38	7,87	7,65	4,61	2,77	2,62	1,80	1,15	0,69	44,14
1977/78	1,42	1,48	5,14	6,08	9,47	13,78	6,43	4,38	3,19	2,03	0,95	0,45	54,78
1978/79	0,56	1,15	5,16	13,41	14,67	12,05	9,55	5,57	3,35	2,07	1,38	0,66	69,57
1979/80	1,77	3,20	3,32	4,03	4,16	4,60	3,38	4,53	3,19	1,82	0,92	0,53	35,46
1980/81	0,76	1,68	2,03	2,40	1,29	2,82	3,22	3,33	2,40	1,21	0,73	0,49	22,37
1981/82	2,65	1,72	2,50	8,84	5,93	4,77	2,67	1,75	2,06	1,22	0,73	0,61	35,45
1982/83	2,52	4,51	5,56	4,84	2,56	3,17	2,79	4,16	2,78	1,92	1,46	1,01	37,28
1983/84	0,56	1,58	3,34	4,89	4,04	3,57	4,56	3,45	3,32	2,43	1,22	0,67	33,61
1984/85	2,07	4,48	6,37	4,66	10,97	8,90	6,30	4,46	3,80	1,94	0,92	0,42	55,30
1985/86	0,22	0,82	2,12	5,64	3,86	7,05	3,97	2,67	1,27	0,63	0,29	1,40	29,95
1986/87	2,63	2,55	2,70	2,48	4,39	4,73	3,46	2,52	1,34	1,72	1,08	0,79	30,39
1987/88	3,96	4,64	5,23	6,34	7,92	4,55	3,05	3,75	4,12	3,86	2,08	0,96	50,45
1988/89	0,78	1,45	1,82	1,43	0,90	2,46	2,67	3,06	3,06	1,87	1,19	0,80	21,48
1989/90	0,60	3,05	12,27	10,78	7,69	4,64	3,09	2,26	1,83	1,29	0,92	0,57	48,98
1990/91	1,25	2,46	2,30	3,06	2,83	5,78	3,99	2,28	1,46	0,76	0,37	0,24	26,78
1991/92	0,81	2,10	2,03	2,48	1,78	1,35	2,31	1,59	1,44	1,00	0,57	0,57	18,04
1992/93	0,75	1,25	3,62	3,18	1,57	1,56	1,41	2,48	3,11	1,93	0,96	0,87	22,69
1993/94	3,89	4,38	3,52	5,22	3,99	3,75	1,74	1,96	2,03	1,16	0,63	0,34	32,61
1994/95	0,65	2,12	2,18	4,35	4,73	5,25	2,40	2,03	1,42	1,53	0,86	0,56	28,07
1995/96	0,54	2,30	5,49	14,20	10,63	8,37	5,82	4,75	2,98	1,45	0,79	0,70	58,04
1996/97	1,02	1,42	3,57	5,07	6,01	3,80	1,69	1,66	2,86	2,07	1,46	1,20	31,83
1997/98	1,24	4,82	6,53	7,64	4,79	3,39	3,38	4,09	3,06	1,74	0,88	0,74	42,30
1998/99	0,98	0,78	0,66	1,32	1,57	2,58	2,08	3,46	2,61	1,33	0,88	1,01	19,25
1999/00	2,74	3,62	2,61	3,20	2,22	1,46	2,80	4,63	2,91	1,44	0,70	0,37	28,70
2000/01	0,62	3,91	11,56	14,96	13,94	16,87	9,56	5,64	2,90	1,41	0,68	0,36	82,39
2001/02	0,87	1,04	0,55	1,70	2,94	3,38	2,25	1,61	1,41	0,92	0,50	0,80	17,99
2002/03	2,12	3,60	6,94	12,54	8,12	7,07	4,86	3,78	2,00	1,36	0,92	0,96	54,27
2003/04	2,13	4,17	5,12	5,22	3,87	3,32	2,29	1,86	1,45	0,82	0,66	1,13	32,03
2004/05	1,83	3,13	2,58	2,54	1,71	1,42	2,20	2,03	1,20	0,60	0,31	0,17	19,72
2005/06	0,52	2,06	2,61	2,20	1,67	3,76	4,00	2,92	1,74	1,21	0,78	0,67	24,17
2006/07	3,94	8,21	9,70	5,24	4,95	5,43	3,16	3,52	3,60	2,38	1,23	0,68	52,03
2007/08	0,79	0,61	0,74	1,94	2,21	2,33	3,72	4,22	3,68	2,10	1,00	0,53	23,86
2008/09	0,56	1,04	2,03	3,37	6,73	5,01	2,69	1,75	1,44	1,03	0,77	0,42	26,85
2009/10	0,88	3,45	5,56	7,97	12,18	12,91	9,09	6,05	3,89	2,27	1,05	0,58	65,87
2010/11	1,45	4,04	7,09	9,23	5,99	5,98	4,79	4,06	2,51	1,42	0,79	0,53	47,89
2011/12	0,41	2,47	3,02	2,10	1,21	0,76	1,52	3,33	2,10	1,17	0,65	0,37	19,10
2012/13	0,74	1,46	2,57	4,60	5,73	6,53	7,74	4,98	2,74	1,61	0,95	0,51	40,16
2013/14	2,18	4,22	3,38	8,54	8,53	9,16	6,77	4,09	2,38	1,51	0,88	0,80	52,42
2014/15	2,65	4,73	4,55	2,82	3,30	3,08	1,92	2,58	1,75	1,10	0,59	0,69	29,76
2015/16	5,81	1,43	2,47	13,32	7,23	6,28	7,89	6,89	2,22	1,25	0,72	0,44	55,95
2016/17	0,48	1,34	0,52	0,28	7,74	1,46	0,73	1,06	0,47	0,26	0,20	0,11	14,67
2017/18	0,07	0,36	3,83	2,16	0,66	6,69	11,57	2,72	5,16	2,04	0,77	0,50	36,53

APORTACIÓN INTERCUENCA - CAMBIO CLIMÁTICO (Serie completa)

Masa 30400142.- Río Boedo desde confluencia con arroyo del Sotillo hasta confluencia con río Valdavia

	OCT	NOV	DIC	ENE	FEB	MAR	ABR	MAY	JUN	JUL	AGO	SEP	AÑO
MÍNIMO	0,01	0,03	0,02	0,08	0,07	0,10	0,05	0,07	0,04	0,02	0,02	0,01	1,33
MÁXIMO	3,93	13,85	24,34	46,13	42,31	36,45	21,65	15,22	6,49	3,40	1,29	2,89	150,17
PROMEDIO	0,65	1,50	3,08	6,15	6,96	6,40	4,47	3,06	1,53	0,75	0,43	0,33	35,32
PERCENTIL 10	0,10	0,13	0,15	0,36	0,46	0,63	0,43	0,29	0,17	0,10	0,06	0,06	4,54
PERCENTIL 25	0,17	0,22	0,44	0,95	1,64	1,64	1,02	0,79	0,51	0,34	0,19	0,14	12,38
MEDIANA	0,28	0,59	1,20	2,69	3,78	3,54	2,92	1,99	1,08	0,55	0,34	0,25	24,07
PERCENTIL 75	0,62	1,62	3,65	8,76	9,72	8,61	7,19	4,53	2,15	1,16	0,69	0,45	52,80
PERCENTIL 90	1,71	4,40	7,99	15,18	19,03	17,74	10,55	6,44	3,48	1,66	1,00	0,63	81,74
DESVIACIÓN TÍPICA	0,91	2,42	4,30	8,79	8,42	7,17	4,25	3,11	1,45	0,65	0,33	0,36	31,43
COEFICIENTE DE VARIACIÓN	1,40	1,61	1,40	1,43	1,21	1,12	0,95	1,02	0,95	0,87	0,77	1,10	0,89
COEFICIENTE DE SESGO	2,35	3,11	2,51	2,63	2,07	1,75	1,29	1,78	1,36	1,42	0,76	4,59	1,28
COEF. AUTOCORRELACIÓN													-0,16

AÑO	OCT	NOV	DIC	ENE	FEB	MAR	ABR	MAY	JUN	JUL	AGO	SEP	ANUAL
1940/41	1,68	2,23	1,16	3,30	25,70	18,08	8,45	13,79	6,49	2,33	1,00	0,46	84,67
1941/42	0,26	1,58	0,85	0,38	0,22	5,20	4,82	2,68	1,23	0,63	0,40	0,52	18,77
1942/43	0,94	0,62	2,00	9,55	3,91	2,61	3,00	1,63	0,62	0,37	0,25	0,98	26,47
1943/44	3,20	2,32	1,28	0,80	0,60	0,75	1,22	0,93	0,54	0,39	0,37	0,42	12,80
1944/45	0,65	0,49	0,63	0,52	4,02	2,26	0,77	0,62	0,51	0,39	0,32	0,23	11,40
1945/46	0,50	0,61	3,00	1,81	0,93	2,53	10,75	15,22	4,69	1,16	0,45	0,31	41,97
1946/47	0,29	0,61	0,96	1,07	11,66	23,23	8,04	3,40	1,91	0,89	0,50	0,87	53,43
1947/48	0,65	0,51	0,67	9,87	4,11	1,45	1,33	3,00	1,64	0,54	0,31	0,22	24,31
1948/49	0,20	0,20	2,48	1,50	0,64	1,34	0,87	0,56	0,57	0,39	0,23	2,89	11,87
1949/50	1,61	0,79	1,20	0,95	3,17	1,79	0,87	2,35	2,39	1,21	0,45	0,28	17,06
1950/51	0,02	0,05	0,10	0,48	3,14	11,27	2,66	1,88	1,10	0,56	0,35	0,21	21,82
1951/52	0,13	4,39	3,05	2,30	2,27	4,03	8,07	4,26	1,32	0,81	0,49	0,31	31,43
1952/53	0,23	0,43	2,53	1,12	3,25	2,74	3,33	1,44	0,65	0,37	0,23	0,16	16,50
1953/54	0,41	0,32	0,99	1,20	4,19	5,28	2,12	2,17	0,79	0,42	0,26	0,16	18,31
1954/55	0,09	0,16	0,35	1,83	5,58	6,01	2,85	1,43	0,76	0,45	0,29	0,19	20,00
1955/56	0,11	1,97	6,06	10,40	3,57	21,69	13,55	5,61	2,82	1,69	1,04	0,64	69,14
1956/57	0,37	0,24	0,16	0,14	0,48	0,26	0,14	0,11	0,05	0,03	0,02	0,01	2,01
1957/58	0,01	0,03	0,02	1,12	2,13	4,62	4,27	2,21	1,14	0,60	0,33	0,20	16,68
1958/59	0,16	0,08	1,06	1,68	0,42	2,46	1,38	0,77	0,35	0,20	0,13	0,15	8,84
1959/60	0,14	0,57	10,07	11,77	21,28	17,60	6,61	4,41	2,00	1,28	0,80	0,49	77,02
1960/61	3,93	13,85	6,21	11,03	8,82	3,33	2,05	1,17	0,72	0,43	0,27	0,17	51,98
1961/62	0,22	4,49	9,91	28,06	5,79	16,78	9,13	3,04	1,75	1,10	0,69	0,42	81,38
1962/63	0,25	0,19	0,23	6,43	7,69	11,16	7,26	2,17	1,22	0,79	0,49	0,32	38,22
1963/64	0,18	4,51	9,54	2,88	12,74	17,08	8,89	2,86	1,85	1,12	0,70	0,43	62,78
1964/65	0,28	0,16	0,11	0,27	0,23	1,94	0,54	0,20	0,12	0,08	0,05	0,09	4,04
1965/66	1,38	4,88	7,55	16,98	37,99	9,98	12,55	5,33	2,85	1,65	1,03	0,63	102,81
1966/67	2,15	5,47	1,47	2,83	3,79	3,81	1,35	1,69	0,56	0,34	0,21	0,13	23,80
1967/68	0,08	0,84	0,94	0,65	5,50	2,87	6,18	5,01	1,15	0,74	0,47	0,28	24,71
1968/69	0,16	0,31	0,59	2,82	4,49	13,65	6,84	4,57	3,45	1,23	0,76	0,48	39,36
1969/70	0,28	0,20	0,24	17,93	6,26	3,32	1,39	1,27	0,60	0,38	0,24	0,15	32,26
1970/71	0,09	0,11	0,23	2,57	1,37	1,31	3,87	6,07	5,27	1,75	0,84	0,51	23,98
1971/72	0,30	0,24	0,18	1,04	10,01	7,01	1,62	1,67	0,65	0,42	0,26	0,20	23,60
1972/73	0,88	0,96	2,43	6,90	2,45	1,18	0,72	3,16	0,83	0,42	0,26	0,16	20,34
1973/74	0,64	1,11	1,15	8,78	10,62	7,04	3,50	1,68	0,94	0,76	0,38	0,23	36,83
1974/75	0,13	0,45	0,31	1,58	1,70	1,91	0,71	0,37	0,19	0,12	0,08	0,06	7,61
1975/76	0,04	0,09	0,13	0,08	0,65	0,18	0,12	0,07	0,05	0,06	0,03	0,12	1,64
1976/77	0,33	0,45	0,44	4,78	15,20	6,20	3,74	1,90	1,64	0,75	0,44	0,27	36,13
1977/78	0,37	0,16	6,49	8,72	20,75	23,32	7,34	6,32	2,68	1,43	0,89	0,54	79,03
1978/79	0,32	0,21	6,72	22,42	42,31	18,90	10,80	4,40	2,71	1,69	1,05	0,64	112,17
1979/80	0,92	1,02	1,10	3,26	3,37	4,42	3,10	4,27	1,36	0,67	0,42	0,26	24,16
1980/81	0,15	0,13	0,08	0,16	0,07	0,35	0,31	0,15	0,06	0,04	0,02	0,03	1,55
1981/82	0,44	0,05	0,79	4,30	2,65	0,83	0,61	0,28	0,26	0,12	0,08	0,11	10,52
1982/83	0,28	1,39	3,68	0,81	3,78	1,66	5,99	7,96	1,95	1,06	0,68	0,40	29,66
1983/84	0,23	0,24	1,59	0,87	1,07	3,56	2,06	1,84	0,99	0,39	0,24	0,15	13,23
1984/85	0,43	9,68	7,32	9,37	23,46	6,08	12,75	5,51	4,09	1,64	1,01	0,62	81,97
1985/86	0,36	0,28	0,92	1,90	7,12	4,15	2,75	1,16	0,56	0,37	0,23	0,43	20,24
1986/87	0,17	0,11	0,12	0,41	2,06	1,12	2,01	0,52	0,25	0,19	0,11	0,07	7,14
1987/88	1,78	1,12	4,65	14,41	12,90	3,52	10,52	8,90	4,86	3,40	1,29	0,78	68,14
1988/89	0,59	0,37	0,23	0,19	0,18	0,20	0,28	0,10	0,09	0,03	0,02	0,01	2,29
1989/90	0,01	0,60	17,65	13,05	10,05	3,84	4,31	2,08	1,07	0,64	0,40	0,25	53,96
1990/91	0,23	0,61	0,98	3,11	1,92	9,83	3,52	1,37	0,76	0,47	0,29	0,18	23,27
1991/92	0,12	0,18	0,09	0,22	0,11	0,14	0,84	0,13	0,26	0,08	0,05	0,03	2,25
1992/93	0,10	0,18	1,20	0,43	0,18	1,08	0,32	0,57	0,32	0,12	0,08	0,17	4,75
1993/94	3,63	1,95	1,50	8,78	5,08	2,86	1,00	1,82	1,01	0,41	0,26	0,16	28,46
1994/95	0,12	0,62	0,44	2,55	3,01	1,33	0,41	0,31	0,17	0,12	0,07	0,04	9,19
1995/96	0,03	1,10	7,29	46,13	12,28	12,23	8,51	5,40	2,17	1,37	0,86	0,52	97,88
1996/97	0,30	0,20	2,15	6,03	1,86	0,85	0,44	0,40	1,17	0,35	0,17	0,11	14,04
1997/98	0,25	4,43	7,58	8,71	7,41	2,25	5,22	2,47	2,52	0,77	0,48	0,31	42,39
1998/99	0,19	0,11	0,07	0,39	0,09	0,10	0,05	0,15	0,04	0,02	0,02	0,09	1,33
1999/00	2,49	3,29	3,13	3,35	1,62	1,49	11,41	7,27	1,88	1,15	0,72	0,44	38,23
2000/01	0,33	4,02	24,34	43,03	22,70	36,45	7,00	5,88	2,75	1,83	1,14	0,70	150,17
2001/02	0,47	0,49	0,20	0,96	0,72	1,64	0,98	0,30	0,16	0,11	0,07	0,07	6,15
2002/03	0,79	2,42	13,79	18,54	18,50	13,07	9,34	4,66	2,09	1,33	0,83	0,51	85,87
2003/04	1,10	3,03	5,54	3,78	1,97	5,43	2,68	1,18	0,56	0,36	0,25	0,14	26,01
2004/05	0,28	0,77	1,21	1,56	1,74	1,99	1,82	0,56	0,28	0,18	0,12	0,07	10,58
2005/06	0,20	1,04	1,07	1,11	1,51	3,59	2,02	0,83	0,37	0,24	0,15	0,10	12,24
2006/07	3,39	10,84	10,71	4,35	12,36	8,83	6,38	5,74	3,13	1,29	0,81	0,49	68,32
2007/08	0,39	0,26	0,16	0,55	0,50	0,31	2,02	3,76	3,48	0,74	0,46	0,28	12,92
2008/09	0,19	0,17	1,05	1,55	2,13	1,96	1,06	0,39	0,24	0,15	0,09	0,06	9,04
2009/10	0,12	0,56	8,95	25,23	20,25	20,73	9,53	6,71	3,48	1,88	1,14	0,70	99,27
2010/11	0,49	0,52	4,20	8,10	7,69	6,06	3,62	3,24	1,08	0,67	0,42	0,25	36,34
2011/12	0,17	0,89	0,49	0,22	0,54	0,20	0,21	0,61	0,11	0,07	0,04	0,03	3,57
2012/13	0,58	1,19	2,94	5,54	6,21	12,69	10,08	5,79	2,26	1,26	0,78	0,48	49,80
2013/14	0,99	1,64	3,53	10,93	18,41	6,63	6,87	2,35	1,33	0,86	0,53	0,33	54,40
2014/15	0,49	1,85	2,28	2,94	6,99	1,78	1,56	1,13	0,46	0,29	0,18	0,13	20,07
2015/16	3,67	2,32	1,50	13,04	12,79	7,97	21,65	12,35	4,36	1,19	0,51	0,30	81,64
2016/17	0,25	0,47	0,39	0,33	4,97	2,65	0,99	1,42	1,05	0,51	0,30	0,20	13,54
2017/18	0,14	0,26	1,69	1,32	2,82	19,25	10,62	7,73	5,26	2,52	1,01	0,45	53,07

APORTACIÓN INTERCUENCA - CAMBIO CLIMÁTICO (Serie completa)

Masa 30400143.- Río Valdavia desde confluencia con río Avión hasta confluencia con río Boedo

	OCT	NOV	DIC	ENE	FEB	MAR	ABR	MAY	JUN	JUL	AGO	SEP	AÑO
MÍNIMO	0,03	0,19	0,13	0,35	0,51	0,30	0,50	0,45	0,27	0,13	0,09	0,05	6,65
MÁXIMO	12,69	40,50	67,42	110,87	106,44	86,52	43,38	27,98	16,01	9,12	3,50	8,46	379,83
PROMEDIO	2,19	5,16	9,75	17,46	19,30	18,83	12,54	8,76	4,56	2,27	1,33	1,04	103,20
PERCENTIL 10	0,32	0,49	0,56	1,51	1,85	2,57	2,28	1,58	1,02	0,57	0,36	0,29	27,05
PERCENTIL 25	0,62	0,75	1,83	3,24	6,17	6,41	3,87	3,67	1,91	1,18	0,72	0,49	45,97
MEDIANA	0,96	2,42	4,62	8,63	11,01	12,18	9,33	6,77	3,67	1,71	1,14	0,85	82,72
PERCENTIL 75	2,19	6,04	13,19	24,07	26,55	24,28	19,66	13,44	6,32	3,16	1,96	1,33	138,87
PERCENTIL 90	5,40	13,70	24,57	43,97	45,50	47,64	26,36	17,97	9,90	4,22	2,59	1,71	214,16
DESVIACIÓN TÍPICA	3,05	7,39	12,22	21,40	20,92	17,76	10,08	6,93	3,62	1,66	0,84	1,05	77,76
COEFICIENTE DE VARIACIÓN	1,39	1,43	1,25	1,23	1,08	0,94	0,80	0,79	0,80	0,73	0,63	1,01	0,75
COEFICIENTE DE SESGO	2,34	2,69	2,26	2,29	1,96	1,43	0,90	1,04	1,16	1,35	0,52	4,82	1,16
COEF. AUTOCORRELACIÓN													-0,12

AÑO	OCT	NOV	DIC	ENE	FEB	MAR	ABR	MAY	JUN	JUL	AGO	SEP	ANUAL
1940/41	4,99	5,89	3,17	8,41	42,40	42,25	20,07	27,98	13,93	5,97	2,77	1,50	179,33
1941/42	0,95	4,66	2,17	1,19	0,74	13,69	11,11	7,04	3,56	2,00	1,47	1,85	50,42
1942/43	3,44	1,94	6,74	20,64	9,05	7,10	7,39	4,21	1,95	1,26	0,86	3,24	67,82
1943/44	8,95	6,72	3,63	2,55	1,82	2,07	4,06	2,78	1,86	1,39	1,33	1,75	38,90
1944/45	2,41	1,77	2,45	1,62	8,76	6,28	2,50	2,19	1,86	1,36	1,15	0,81	33,15
1945/46	1,87	2,21	9,66	4,70	3,06	7,02	21,04	25,95	10,16	3,07	1,44	1,08	91,27
1946/47	1,11	2,59	3,59	2,76	26,81	60,83	17,68	8,09	5,20	2,61	1,72	2,92	135,93
1947/48	2,23	1,81	2,51	28,89	9,53	4,72	3,81	8,61	3,99	1,63	1,10	0,77	69,61
1948/49	0,69	0,71	9,09	3,95	2,08	4,61	2,54	1,87	1,92	1,29	0,81	8,46	38,03
1949/50	3,69	2,56	3,28	2,40	8,90	6,40	3,25	8,25	5,72	3,12	1,43	1,01	50,01
1950/51	0,05	0,23	0,49	3,07	9,03	38,22	7,96	5,65	3,32	1,72	1,06	0,65	71,46
1951/52	0,41	11,66	7,35	6,73	8,20	13,37	21,24	12,47	3,98	2,41	1,42	0,88	90,12
1952/53	0,71	1,85	10,68	3,37	3,71	11,64	9,34	4,34	2,39	1,24	0,73	0,48	50,47
1953/54	0,80	0,78	3,11	2,74	8,34	20,69	6,23	6,89	3,04	1,41	0,88	0,54	55,45
1954/55	0,31	0,71	1,41	8,85	16,47	20,05	8,76	4,34	2,43	1,40	0,89	0,59	66,22
1955/56	0,33	6,04	16,42	28,94	10,35	54,89	31,68	13,50	6,86	4,10	2,51	1,55	177,16
1956/57	0,90	0,65	0,45	0,35	2,71	2,15	1,02	0,78	0,30	0,18	0,11	0,07	9,67
1957/58	0,04	0,19	0,13	3,20	13,97	21,48	16,62	9,09	5,26	3,04	1,46	0,90	75,39
1958/59	0,63	0,35	4,27	8,42	1,86	11,99	6,98	4,85	2,27	1,08	0,68	0,56	43,94
1959/60	0,68	4,49	35,69	35,57	54,39	41,71	15,57	13,27	5,60	3,37	2,11	1,29	213,74
1960/61	12,69	40,50	13,41	18,78	41,98	12,37	9,80	5,08	3,91	1,87	1,14	0,75	162,29
1961/62	1,58	18,04	29,17	65,62	15,36	48,12	27,72	8,28	5,33	3,09	1,93	1,18	225,42
1962/63	0,70	0,82	1,40	25,88	12,62	51,85	23,92	7,95	4,98	2,83	1,77	1,20	135,94
1963/64	0,66	21,55	27,49	14,76	39,32	52,69	23,14	8,57	7,60	3,55	2,21	1,35	202,87
1964/65	1,04	0,53	0,47	1,45	4,02	15,24	3,58	1,65	0,90	0,60	0,37	0,40	30,24
1965/66	4,38	16,76	23,42	49,02	95,65	26,53	36,38	14,05	9,46	4,64	2,89	1,76	284,95
1966/67	6,36	14,78	5,88	8,42	11,67	11,57	3,72	6,47	2,07	1,14	0,71	0,43	73,24
1967/68	0,26	2,25	2,78	3,61	21,43	9,81	23,11	18,19	4,25	2,73	1,71	1,04	91,17
1968/69	0,61	1,35	2,40	13,39	14,41	46,28	18,21	15,60	12,87	4,16	2,57	1,62	133,47
1969/70	0,94	0,68	0,97	50,93	18,68	10,66	4,44	5,16	2,09	1,27	0,80	0,49	97,11
1970/71	0,28	0,50	1,45	11,32	6,80	7,29	17,16	18,87	16,01	6,25	2,83	1,71	90,48
1971/72	1,02	0,86	0,92	3,71	31,70	24,75	5,89	6,06	2,40	1,48	0,93	0,65	80,37
1972/73	1,96	2,52	6,52	18,10	9,22	3,97	2,41	15,62	4,01	1,91	1,17	0,71	68,12
1973/74	2,47	3,91	5,26	28,46	30,38	21,21	9,73	5,55	2,93	2,41	1,16	0,71	114,17
1974/75	0,41	2,67	1,61	8,13	7,02	10,99	3,75	2,48	1,24	0,70	0,45	0,33	39,79
1975/76	0,33	0,74	1,15	0,44	3,67	1,89	1,61	0,75	0,33	0,24	0,18	0,38	11,71
1976/77	1,56	3,33	4,02	21,08	44,45	18,66	10,51	6,66	6,40	2,80	1,52	0,92	121,91
1977/78	1,02	0,49	18,96	22,47	63,26	53,60	18,40	17,88	7,56	3,84	2,39	1,46	211,33
1978/79	0,86	0,68	30,09	62,09	106,44	49,86	31,26	12,01	7,63	4,49	2,80	1,71	309,92
1979/80	3,49	4,94	6,14	14,89	13,71	16,45	11,34	13,70	4,77	2,34	1,46	0,89	94,12
1980/81	0,59	0,69	0,87	2,43	0,83	4,93	3,76	3,40	1,13	0,59	0,36	0,25	19,84
1981/82	2,65	0,36	4,16	20,71	12,06	4,76	2,84	1,37	1,03	0,56	0,35	0,46	51,32
1982/83	1,74	7,55	19,74	4,47	15,51	7,72	22,89	24,47	6,85	3,72	2,32	1,38	118,35
1983/84	0,80	0,78	4,97	4,43	5,61	13,05	8,15	7,42	4,23	1,63	0,97	0,59	52,64
1984/85	1,83	28,50	21,01	24,60	59,65	17,92	31,46	12,93	9,96	4,13	2,51	1,53	216,03
1985/86	0,89	0,71	3,00	5,66	19,04	17,00	8,01	3,67	1,78	1,18	0,74	1,16	62,85
1986/87	0,47	0,35	0,50	1,54	7,33	5,65	8,38	2,32	1,06	0,78	0,44	0,29	29,13
1987/88	8,88	7,01	18,92	43,00	33,29	9,34	24,14	24,72	13,80	9,12	3,50	2,11	197,83
1988/89	1,59	1,08	0,69	0,66	0,51	0,88	1,36	0,45	0,32	0,14	0,09	0,05	7,81
1989/90	0,03	2,32	49,03	31,34	25,41	9,25	10,55	5,60	2,97	1,67	1,04	0,63	139,85
1990/91	0,98	2,91	3,78	13,45	6,85	34,09	9,71	4,23	2,46	1,47	0,92	0,57	81,41
1991/92	0,43	1,02	0,37	1,17	0,75	0,30	4,43	0,81	1,15	0,37	0,23	0,16	11,17
1992/93	0,30	0,49	4,27	1,65	0,68	4,02	1,62	3,67	2,48	0,80	0,47	0,63	21,06
1993/94	12,44	6,03	6,11	27,09	15,13	7,99	3,28	5,88	3,28	1,30	0,81	0,50	89,84
1994/95	0,41	2,21	1,72	10,17	10,19	6,44	1,67	1,40	0,68	0,47	0,28	0,17	35,82
1995/96	0,10	3,40	20,01	110,87	29,18	27,56	18,13	13,15	5,21	3,17	2,00	1,22	234,01
1996/97	0,71	0,58	8,49	18,05	6,19	2,75	1,41	1,39	3,78	1,37	0,59	0,36	45,67
1997/98	0,94	13,34	18,87	20,46	18,61	6,31	16,88	8,20	7,69	2,36	1,45	0,94	116,06
1998/99	0,67	0,36	0,26	1,54	0,56	0,97	0,50	0,83	0,27	0,13	0,11	0,43	6,65
1999/00	9,43	9,87	11,43	7,98	6,16	4,50	33,87	19,39	5,18	3,20	2,00	1,23	114,23
2000/01	1,00	14,54	67,42	102,25	61,29	86,52	17,24	14,26	6,57	4,36	2,73	1,66	379,83
2001/02	1,29	1,63	0,58	3,81	3,07	9,10	4,84	2,08	0,98	0,58	0,36	0,28	28,60
2002/03	2,10	8,03	40,02	46,21	44,75	30,45	21,22	11,00	5,06	3,13	1,97	1,21	215,16
2003/04	3,34	11,12	17,27	15,85	7,13	16,77	8,64	4,34	1,90	1,21	0,81	0,49	88,87
2004/05	1,01	2,83	4,00	6,41	5,56	8,62	7,46	2,58	1,26	0,78	0,49	0,30	41,29
2005/06	0,85	4,27	5,23	5,93	7,07	14,95	7,57	3,68	1,53	1,01	0,64	0,43	53,16
2006/07	12,68	31,54	26,60	11,95	31,31	22,88	16,86	16,01	9,75	3,67	2,28	1,40	186,93
2007/08	1,14	0,75	0,48	1,64	1,56	1,31	9,58	14,97	10,70	2,66	1,65	1,01	47,46
2008/09	0,68	0,69	3,98	6,87	9,29	8,53	4,39	1,98	1,09	0,66	0,41	0,25	38,83
2009/10	0,39	3,50	23,70	58,32	49,06	47,44	20,56	15,35	8,34	4,39	2,63	1,61	235,30
2010/11	1,22	2,74	14,85	25,58	19,60	16,85	9,33	7,47	2,77	1,70	1,07	0,65	103,84
2011/12	0,47	4,61	2,91	1,23	4,17	1,47	1,98	4,61	0,93	0,52	0,33	0,20	23,44
2012/13	1,65	3,61	9,01	19,51	19,77	33,11	25,78	15,18	6,06	3,34	2,08	1,28	140,38
2013/14	4,27	8,90	12,52	35,41	47,22	20,59	20,73	7,21	3,96	2,54	1,59	0,97	165,93
2014/15	2,39	9,20	11,57	10,49	25,75	8,83	6,45	4,86	1,91	1,19	0,75	0,63	84,03
2015/16	11,50	6,18	5,21	33,56	33,60	19,06	43,38	27,98	9,87	3,34	1,68	1,08	196,43
2016/17	0,94	1,83	1,32	1,19	21,36	6,54	2,84	4,40	3,06	1,65	1,04	0,69	46,85
2017/18	0,49	0,97	6,15	3,77	6,45	45,63	31,34	17,43	11,98	6,33	2,87	1,48	134,87

APORTACIÓN INTERCUENCA - CAMBIO CLIMÁTICO (Serie completa)

Masa 30400144.- Río Valdavia desde confluencia con río Boedo hasta confluencia con río Pisuerga

	OCT	NOV	DIC	ENE	FEB	MAR	ABR	MAY	JUN	JUL	AGO	SEP	AÑO
MÍNIMO	0,04	0,22	0,16	0,49	0,66	0,45	0,56	0,55	0,32	0,16	0,11	0,07	8,04
MÁXIMO	16,83	55,08	92,70	159,68	150,25	124,97	66,58	42,98	21,36	12,58	4,82	11,57	536,60
PROMEDIO	2,87	6,72	12,95	23,87	26,52	25,50	17,22	11,96	6,15	3,06	1,77	1,38	139,98
PERCENTIL 10	0,41	0,68	0,75	1,88	2,39	3,41	2,87	1,84	1,18	0,66	0,41	0,36	32,16
PERCENTIL 25	0,78	1,01	2,39	4,30	7,89	8,62	5,23	4,60	2,42	1,50	0,93	0,64	60,59
MEDIANA	1,28	3,15	5,93	11,68	14,42	15,65	11,81	8,85	4,76	2,33	1,46	1,08	104,86
PERCENTIL 75	2,90	8,13	18,48	32,25	38,35	31,95	27,61	18,76	8,43	4,50	2,71	1,79	192,85
PERCENTIL 90	7,33	18,25	34,06	60,05	67,04	65,92	36,69	24,68	14,23	5,99	3,63	2,35	296,66
DESVIACIÓN TÍPICA	3,99	9,87	16,62	30,52	29,54	25,14	14,46	10,13	5,12	2,33	1,18	1,43	110,36
COEFICIENTE DE VARIACIÓN	1,39	1,47	1,28	1,28	1,11	0,99	0,84	0,85	0,83	0,76	0,66	1,03	0,79
COEFICIENTE DE SESGO	2,34	2,81	2,33	2,41	2,00	1,52	1,00	1,24	1,19	1,36	0,58	4,83	1,19
COEF. AUTOCORRELACIÓN													-0,13

AÑO	OCT	NOV	DIC	ENE	FEB	MAR	ABR	MAY	JUN	JUL	AGO	SEP	ANUAL
1940/41	6,76	8,27	4,41	11,98	69,05	61,50	29,35	42,98	21,11	8,49	3,82	1,96	269,68
1941/42	1,21	6,33	3,09	1,58	0,96	19,15	16,33	9,94	4,86	2,64	1,87	2,38	70,34
1942/43	4,41	2,58	8,84	30,70	13,28	9,87	10,62	5,96	2,59	1,63	1,11	4,27	95,88
1943/44	12,34	9,20	4,99	3,38	2,43	2,84	5,34	3,75	2,40	1,78	1,70	2,18	52,32
1944/45	3,07	2,26	3,10	2,15	12,95	8,66	3,28	2,82	2,37	1,75	1,47	1,05	44,93
1945/46	2,38	2,85	12,83	6,63	4,02	9,70	32,42	42,16	15,33	4,30	1,90	1,39	135,91
1946/47	1,39	3,20	4,61	3,90	39,19	85,51	26,57	11,78	7,24	3,54	2,23	3,82	193,01
1947/48	2,90	2,33	3,20	39,28	14,01	6,25	5,21	11,84	5,77	2,19	1,42	1,00	95,39
1948/49	0,89	0,91	11,70	5,55	2,74	6,01	3,46	2,44	2,50	1,69	1,04	11,57	50,49
1949/50	5,44	3,39	4,56	3,40	12,21	8,30	4,16	10,74	8,40	4,41	1,90	1,30	68,21
1950/51	0,07	0,28	0,59	3,57	12,25	49,78	10,71	7,58	4,45	2,30	1,42	0,87	93,87
1951/52	0,54	16,21	10,51	9,12	10,53	17,50	29,55	16,84	5,32	3,24	1,92	1,19	122,47
1952/53	0,95	2,29	13,24	4,53	6,98	14,38	12,69	5,79	3,04	1,61	0,96	0,65	67,11
1953/54	1,24	1,12	4,13	3,98	12,57	26,03	8,36	9,07	3,84	1,84	1,15	0,70	74,03
1954/55	0,41	0,88	1,77	10,72	22,22	26,20	11,71	5,81	3,21	1,86	1,19	0,79	86,78
1955/56	0,44	8,10	22,85	39,73	14,07	77,43	46,04	19,44	9,83	5,89	3,61	2,22	249,64
1956/57	1,29	0,91	0,62	0,49	3,20	2,41	1,17	0,89	0,35	0,21	0,13	0,08	11,75
1957/58	0,05	0,22	0,16	4,33	16,14	26,14	20,95	11,31	6,41	3,65	1,79	1,11	92,27
1958/59	0,79	0,43	5,35	10,13	2,28	14,48	8,37	5,63	2,63	1,28	0,81	0,72	52,90
1959/60	0,82	5,08	46,05	47,74	76,79	60,38	22,64	17,90	7,71	4,72	2,95	1,80	294,59
1960/61	16,83	55,08	20,17	30,37	50,99	15,83	11,92	6,30	4,66	2,32	1,42	0,93	216,83
1961/62	1,81	22,70	39,76	95,37	21,44	66,06	37,39	11,55	7,19	4,26	2,67	1,63	311,84
1962/63	0,97	1,02	1,64	32,45	20,55	63,18	31,30	10,16	6,23	3,64	2,27	1,53	174,94
1963/64	0,84	26,15	37,35	17,68	52,45	70,42	32,51	11,55	9,52	4,71	2,94	1,79	267,90
1964/65	1,33	0,69	0,58	1,71	4,25	17,20	4,13	1,85	1,01	0,68	0,42	0,48	34,34
1965/66	5,80	21,70	31,13	66,62	135,36	37,03	49,52	19,64	12,44	6,37	3,97	2,42	392,01
1966/67	8,64	20,53	7,40	11,36	15,57	15,48	5,12	8,19	2,65	1,48	0,93	0,57	97,92
1967/68	0,34	3,18	3,77	4,28	27,10	12,76	29,47	23,30	5,43	3,49	2,19	1,33	116,65
1968/69	0,78	1,67	3,01	16,26	18,95	60,23	25,35	20,29	16,38	5,42	3,35	2,11	173,80
1969/70	1,23	0,88	1,22	69,69	25,19	14,09	5,89	6,47	2,71	1,67	1,05	0,64	130,74
1970/71	0,37	0,61	1,69	13,92	8,19	8,61	21,05	25,05	21,36	8,03	3,68	2,23	114,79
1971/72	1,33	1,11	1,10	4,78	41,93	31,96	7,56	7,76	3,06	1,91	1,20	0,86	104,56
1972/73	2,88	3,53	9,09	25,26	11,72	5,19	3,15	18,81	4,85	2,33	1,43	0,87	89,13
1973/74	3,11	5,04	6,42	37,34	41,15	28,42	13,36	7,26	3,90	3,19	1,55	0,94	151,67
1974/75	0,55	3,13	1,93	9,73	8,74	12,91	4,47	2,86	1,44	0,82	0,53	0,39	47,50
1975/76	0,37	0,84	1,29	0,52	4,34	2,07	1,74	0,82	0,38	0,31	0,21	0,51	13,39
1976/77	1,90	3,79	4,47	25,97	60,16	25,06	14,41	8,62	8,11	3,57	1,97	1,20	159,22
1977/78	1,41	0,66	25,69	31,62	85,01	77,82	26,14	24,52	10,36	5,34	3,32	2,03	293,93
1978/79	1,19	0,89	36,90	84,94	150,25	69,62	42,53	16,61	10,45	6,24	3,90	2,38	425,92
1979/80	4,45	5,98	7,26	18,16	17,10	20,89	14,45	18,01	6,14	3,01	1,88	1,15	118,48
1980/81	0,74	0,82	0,95	2,59	0,90	5,28	4,08	3,55	1,19	0,63	0,38	0,28	21,41
1981/82	3,09	0,42	4,98	25,12	14,76	5,61	3,46	1,66	1,30	0,69	0,43	0,58	62,09
1982/83	2,03	8,97	23,46	5,30	19,31	9,39	28,92	32,52	8,82	4,79	3,00	1,78	148,30
1983/84	1,03	1,03	6,62	5,33	6,71	16,65	10,24	9,27	5,23	2,03	1,21	0,74	66,11
1984/85	2,27	38,57	28,66	34,46	84,01	24,26	44,79	18,69	14,21	5,83	3,56	2,17	301,50
1985/86	1,26	1,00	3,95	7,59	26,30	21,26	10,83	4,86	2,36	1,57	0,98	1,62	83,57
1986/87	0,65	0,47	0,63	1,98	9,48	6,80	10,42	2,85	1,32	0,98	0,55	0,37	36,50
1987/88	10,70	8,15	23,60	57,65	46,41	12,91	34,94	33,88	18,75	12,58	4,82	2,91	267,29
1988/89	2,19	1,45	0,92	0,85	0,69	1,08	1,65	0,55	0,41	0,18	0,11	0,07	10,16
1989/90	0,04	2,94	67,24	44,89	35,82	13,23	15,06	7,76	4,08	2,34	1,45	0,89	195,75
1990/91	1,22	3,54	4,78	16,61	8,80	44,11	13,32	5,63	3,23	1,95	1,22	0,75	105,16
1991/92	0,55	1,20	0,45	1,39	0,86	0,45	5,27	0,94	1,42	0,45	0,27	0,19	13,47
1992/93	0,41	0,70	5,54	2,10	0,87	5,12	1,94	4,25	2,80	0,92	0,56	0,81	26,02
1993/94	16,20	8,05	7,68	36,07	20,36	10,94	4,32	7,78	4,31	1,72	1,07	0,66	119,15
1994/95	0,53	2,85	2,18	12,79	13,30	7,80	2,10	1,73	0,85	0,59	0,36	0,22	45,29
1995/96	0,13	4,53	27,68	159,68	42,30	40,56	27,29	18,88	7,53	4,63	2,91	1,78	337,90
1996/97	1,04	0,80	10,79	24,46	8,16	3,65	1,88	1,81	5,01	1,74	0,77	0,47	60,59
1997/98	1,20	18,07	27,20	29,92	26,48	8,72	22,30	10,76	10,27	3,16	1,95	1,26	161,31
1998/99	0,87	0,48	0,34	1,95	0,66	1,07	0,56	0,99	0,32	0,16	0,14	0,52	8,04
1999/00	11,97	13,20	14,61	11,38	7,79	6,00	45,36	26,73	7,07	4,36	2,73	1,67	152,87
2000/01	1,33	18,67	92,70	147,05	84,72	124,97	24,63	20,43	9,47	6,28	3,93	2,40	536,60
2001/02	1,78	2,14	0,79	4,79	3,80	10,74	5,83	2,38	1,14	0,68	0,43	0,35	34,85
2002/03	2,94	10,55	54,28	65,66	64,22	44,12	31,07	15,92	7,25	4,52	2,84	1,75	305,13
2003/04	4,50	14,27	23,00	19,72	9,17	22,29	11,37	5,54	2,47	1,57	1,06	0,63	115,59
2004/05	1,30	3,61	5,24	7,98	7,30	10,61	9,28	3,14	1,54	0,96	0,60	0,37	51,94
2005/06	1,06	5,35	6,33	7,06	8,60	18,58	9,60	4,52	1,90	1,26	0,79	0,54	65,58
2006/07	16,12	42,56	37,56	16,43	44,03	31,92	23,36	21,83	12,92	4,98	3,10	1,90	256,71
2007/08	1,55	1,02	0,65	2,20	2,06	1,62	11,64	18,79	14,25	3,41	2,11	1,29	60,61
2008/09	0,87	0,86	5,07	8,48	11,47	10,51	5,46	2,38	1,34	0,81	0,50	0,31	48,06
2009/10	0,51	4,07	32,84	84,69	70,20	69,25	30,70	22,40	11,97	6,36	3,83	2,34	339,18
2010/11	1,73	3,28	19,28	34,08	27,70	23,22	13,11	10,83	3,90	2,40	1,51	0,92	141,95
2011/12	0,64	5,52	3,40	1,45	4,72	1,67	2,20	5,23	1,04	0,59	0,37	0,23	27,07
2012/13	2,24	4,84	12,04	25,22	26,15	46,46	36,38	21,28	8,43	4,66	2,90	1,78	192,38
2013/14	5,29	10,56	16,10	46,57	66,18	27,36	27,72	9,61	5,32	3,41	2,13	1,30	221,56
2014/15	2,88	11,07	13,87	13,45	32,76	10,62	8,01	5,99	2,38	1,48	0,93	0,76	104,22
2015/16	15,39	8,68	6,79	47,40	47,46	27,78	66,58	41,52	14,63	4,59	2,20	1,38	284,39
2016/17	1,20	2,31	1,71	1,52	26,61	9,41	3,88	5,91	4,17	2,18	1,34	0,89	61,12
2017/18	0,62	1,24	7,93	5,18	9,48	65,86	42,95	25,85	17,70	9,05	3,93	1,93	191,72

APORTACIÓN INTERCUENCA - CAMBIO CLIMÁTICO (Serie completa)

Masa 30400145.- Río Duerna desde confluencia con arroyo del Cabrito hasta confluencia con arroyo del Valle Prado, y arroyo del Valle Prado

	OCT	NOV	DIC	ENE	FEB	MAR	ABR	MAY	JUN	JUL	AGO	SEP	AÑO
MÍNIMO	0,12	0,39	0,57	0,45	0,46	0,71	0,95	0,54	0,47	0,25	0,15	0,11	21,66
MÁXIMO	11,86	13,57	19,29	37,20	36,77	67,31	26,86	21,56	8,62	7,59	5,10	9,85	158,15
PROMEDIO	2,45	4,21	5,91	8,16	8,60	10,54	7,25	5,65	3,75	2,41	1,37	1,13	61,43
PERCENTIL 10	0,49	1,34	1,22	2,14	2,24	2,40	3,00	2,63	1,82	0,96	0,57	0,52	31,05
PERCENTIL 25	0,87	2,11	2,91	3,71	4,32	5,22	4,05	3,65	2,46	1,72	0,99	0,68	40,91
MEDIANA	1,65	3,24	4,89	6,70	7,30	7,64	5,39	5,17	3,69	2,34	1,32	0,95	53,02
PERCENTIL 75	3,45	6,18	8,07	10,89	10,77	12,54	10,13	7,06	4,89	3,05	1,59	1,25	82,62
PERCENTIL 90	4,99	7,39	11,28	16,53	17,55	20,01	12,68	8,40	5,91	3,68	2,14	1,60	104,49
DESVIACIÓN TÍPICA	2,33	2,91	4,31	6,52	6,38	10,11	4,84	3,20	1,66	1,20	0,72	1,12	27,88
COEFICIENTE DE VARIACIÓN	0,95	0,69	0,73	0,80	0,74	0,96	0,67	0,57	0,44	0,50	0,53	0,99	0,45
COEFICIENTE DE SESGO	2,04	1,15	1,12	1,76	1,70	3,24	1,63	2,17	0,27	1,18	1,98	6,27	0,94
COEF. AUTOCORRELACIÓN													-0,13

AÑO	OCT	NOV	DIC	ENE	FEB	MAR	ABR	MAY	JUN	JUL	AGO	SEP	ANUAL
1940/41	6,22	11,19	1,39	1,61	36,77	49,30	26,86	17,36	3,41	2,23	1,13	0,69	158,15
1941/42	0,37	4,37	0,77	0,66	0,46	22,74	7,64	4,12	2,42	1,02	0,74	0,90	46,23
1942/43	11,61	2,27	3,32	37,20	21,29	16,40	10,36	2,01	1,15	1,24	0,47	9,85	117,18
1943/44	11,86	2,22	1,64	5,13	0,92	0,71	4,76	0,86	1,00	0,46	1,11	0,67	31,34
1944/45	0,34	1,96	4,29	4,59	7,04	1,34	0,95	1,73	0,50	0,26	0,20	0,11	23,32
1945/46	2,52	12,07	17,43	2,64	3,66	19,36	22,08	21,56	3,06	1,70	0,96	0,78	107,82
1946/47	1,05	3,46	0,95	0,99	1,78	67,31	20,89	3,74	1,79	1,00	0,59	1,00	104,55
1947/48	4,56	1,13	0,57	8,41	24,00	34,44	4,01	7,20	1,68	0,94	0,57	0,35	87,85
1948/49	0,46	0,39	11,05	1,42	1,84	2,17	4,64	0,54	0,47	0,25	0,15	1,14	24,51
1949/50	0,87	7,63	1,25	0,94	9,87	11,40	1,33	6,99	1,90	0,97	0,56	0,32	44,04
1950/51	0,74	2,11	4,63	6,62	7,30	14,68	10,45	7,36	5,06	2,81	1,35	0,68	63,80
1951/52	0,67	7,64	7,62	6,78	4,27	3,84	6,05	6,26	4,06	2,66	1,52	1,15	52,49
1952/53	1,88	2,89	10,16	9,54	5,45	3,52	3,68	4,20	2,80	2,49	1,18	0,81	48,60
1953/54	1,39	2,22	6,83	4,90	4,64	7,65	4,80	4,09	3,11	1,68	0,86	0,64	42,81
1954/55	0,45	2,81	5,02	6,47	10,86	10,34	6,39	5,10	4,79	3,00	1,60	1,01	57,85
1955/56	0,87	6,98	8,79	13,54	10,09	11,53	12,69	10,00	6,28	3,35	1,62	1,10	86,85
1956/57	1,82	1,47	1,24	2,92	4,29	6,99	4,85	3,91	3,00	2,77	1,37	0,66	35,28
1957/58	0,51	0,87	1,67	4,34	8,55	9,42	11,01	7,55	5,56	3,87	2,14	1,40	56,90
1958/59	1,93	1,65	7,06	11,11	7,66	8,22	7,45	8,31	6,11	3,58	2,37	2,69	68,13
1959/60	4,72	5,51	14,08	16,33	17,51	20,26	11,48	7,13	4,56	2,35	1,21	0,73	105,87
1960/61	5,30	13,57	14,06	12,30	7,83	7,14	4,55	5,07	5,17	3,93	2,23	1,57	82,71
1961/62	3,06	7,37	13,44	25,07	10,49	12,88	12,35	8,01	4,12	2,50	1,21	0,62	101,11
1962/63	1,15	2,36	2,25	9,72	8,51	13,73	10,14	6,65	4,48	2,52	1,37	0,97	63,84
1963/64	0,85	7,15	11,66	10,24	9,09	17,18	11,82	6,64	4,56	3,64	1,96	0,98	85,76
1964/65	1,73	1,67	1,15	2,85	6,73	8,27	5,47	3,08	1,54	0,75	0,41	0,37	34,02
1965/66	4,85	7,24	8,82	11,68	22,71	19,90	12,17	8,09	5,38	3,10	1,47	0,72	106,12
1966/67	2,62	7,04	5,15	4,74	5,32	6,53	4,14	4,51	3,36	1,80	0,97	0,51	46,70
1967/68	0,41	2,49	2,89	2,39	5,22	7,07	5,96	6,77	3,74	1,95	0,94	1,07	40,90
1968/69	1,47	5,60	7,56	12,29	10,91	16,23	11,95	8,16	6,75	4,18	1,97	1,96	89,04
1969/70	2,27	2,45	2,60	11,11	11,39	7,57	3,55	3,46	2,62	1,77	1,14	0,66	50,60
1970/71	0,36	0,86	3,17	4,78	7,87	6,04	7,64	10,15	8,62	7,59	5,10	2,56	64,76
1971/72	1,74	1,39	1,68	1,60	4,80	9,55	7,98	4,58	2,59	1,58	1,03	1,22	39,75
1972/73	4,38	5,89	6,95	8,45	7,31	5,52	2,98	5,53	5,15	3,64	2,81	1,58	60,18
1973/74	2,30	2,93	2,73	9,37	9,92	8,62	5,04	3,68	2,65	3,86	1,90	0,94	53,95
1974/75	0,53	1,45	2,45	3,70	5,49	7,61	4,85	3,63	3,12	2,33	1,47	1,63	38,24
1975/76	3,55	3,88	4,30	3,83	4,41	3,90	4,41	3,65	2,28	2,54	1,48	1,52	39,74
1976/77	3,47	6,11	6,25	6,87	11,92	11,43	7,01	4,17	4,01	2,77	1,79	1,05	66,84
1977/78	2,08	2,23	7,87	9,77	14,27	21,09	10,09	6,83	5,01	3,19	1,50	0,70	84,61
1978/79	0,86	1,78	7,62	20,58	22,49	18,53	14,77	8,62	5,16	3,22	2,16	1,03	106,84
1979/80	2,78	4,85	4,92	5,98	6,27	6,93	5,13	7,08	5,03	2,87	1,44	0,83	54,12
1980/81	1,13	2,50	2,97	3,49	1,91	4,11	4,89	5,12	3,65	1,85	1,12	0,76	33,49
1981/82	3,94	2,57	3,76	13,33	8,89	7,09	4,03	2,68	3,24	1,90	1,16	0,96	53,55
1982/83	3,79	6,93	8,54	7,39	3,90	4,77	4,26	6,38	4,24	2,96	2,26	1,53	56,96
1983/84	0,83	2,45	5,19	7,46	6,13	5,51	6,95	5,28	5,03	3,77	1,88	1,02	51,51
1984/85	3,05	6,78	9,78	7,49	16,12	13,82	9,77	6,97	6,04	3,11	1,46	0,67	85,06
1985/86	0,34	1,23	3,18	8,54	6,36	10,45	5,99	4,02	1,90	0,94	0,44	2,23	45,63
1986/87	4,18	4,00	4,19	3,91	6,80	7,27	5,32	3,89	2,08	2,70	1,69	1,24	47,26
1987/88	6,07	7,15	8,10	9,83	12,13	6,96	4,72	5,82	6,52	6,19	3,33	1,53	78,33
1988/89	1,21	2,32	2,84	2,21	1,43	3,72	4,00	4,71	4,81	2,94	1,86	1,26	33,30
1989/90	0,92	4,67	19,29	17,01	11,99	7,18	4,91	3,55	2,95	2,12	1,51	0,93	77,01
1990/91	1,93	3,81	3,49	4,53	4,21	8,88	6,16	3,52	2,28	1,18	0,58	0,36	40,94
1991/92	1,22	3,11	3,01	3,76	2,71	2,06	3,66	2,41	2,23	1,56	0,89	0,89	27,49
1992/93	1,13	1,88	5,51	4,86	2,44	2,41	2,15	3,90	4,91	3,06	1,53	1,39	35,18
1993/94	5,95	6,90	5,41	7,90	5,99	5,63	2,66	3,03	3,19	1,84	0,99	0,52	50,00
1994/95	0,99	3,29	3,46	6,55	7,02	7,84	3,65	3,11	2,19	2,45	1,39	0,89	42,83
1995/96	0,81	3,50	8,21	22,17	17,64	13,12	8,78	7,33	4,63	2,27	1,25	1,12	90,81
1996/97	1,57	2,13	5,55	8,11	9,40	5,80	2,60	2,54	4,53	3,28	2,33	1,97	49,81
1997/98	1,96	7,43	10,00	11,70	7,45	5,20	5,29	6,25	4,78	2,75	1,39	1,14	65,35
1998/99	1,52	1,19	0,97	1,99	2,37	3,87	3,16	5,36	4,07	2,09	1,38	1,58	29,54
1999/00	4,22	5,58	3,98	4,86	3,41	2,22	4,36	7,30	4,61	2,28	1,11	0,60	44,53
2000/01	0,93	5,93	17,74	23,58	21,87	26,08	15,07	8,84	4,53	2,21	1,07	0,57	128,41
2001/02	1,31	1,59	0,85	2,66	4,53	5,25	3,57	2,53	2,18	1,45	0,79	1,29	28,00
2002/03	3,29	5,49	10,63	19,59	12,55	11,01	7,71	5,98	3,16	2,16	1,46	1,53	84,57
2003/04	3,39	6,42	7,96	7,94	5,91	5,04	3,59	2,91	2,31	1,31	1,03	1,72	49,53
2004/05	2,78	4,73	4,06	3,96	2,61	2,15	3,46	3,11	1,83	0,92	0,47	0,27	30,35
2005/06	0,78	3,20	4,02	3,40	2,60	5,75	6,26	4,60	2,76	1,92	1,25	1,07	37,59
2006/07	6,17	13,12	15,32	8,25	7,79	8,44	4,89	5,64	5,85	3,82	1,97	1,09	82,33
2007/08	1,30	0,99	1,18	3,05	3,44	3,65	5,80	6,65	5,85	3,33	1,58	0,84	37,67
2008/09	0,89	1,61	3,28	5,18	10,26	7,62	4,09	2,66	2,22	1,59	1,19	0,64	41,25
2009/10	1,36	5,37	8,81	14,08	18,16	20,40	14,43	9,58	6,13	3,57	1,66	0,91	104,46
2010/11	2,25	6,20	11,12	14,55	9,57	9,35	7,56	6,47	4,03	2,29	1,28	0,86	75,54
2011/12	0,66	4,02	4,86	3,37	1,94	1,21	2,39	5,22	3,27	1,83	1,01	0,58	30,37
2012/13	1,14	2,27	4,00	7,28	8,84	10,19	12,06	7,75	4,27	2,51	1,49	0,81	62,62
2013/14	3,52	6,77	5,37	13,43	13,71	14,36	10,76	6,51	3,78	2,40	1,40	1,28	83,27
2014/15	4,23	7,53	7,27	4,50	5,38	4,82	3,01	4,05	2,79	1,77	0,94	1,10	47,39
2015/16	8,79	2,32	3,62	17,71	10,03	8,45	12,68	10,84	3,59	2,03	1,16	0,70	81,91
2016/17	0,72	1,78	0,80	0,45	11,07	2,37	1,18	1,60	0,76	0,43	0,32	0,18	21,66
2017/18	0,12	0,57	5,29	2,92	1,06	10,61	15,05	4,42	7,20	2,94	1,25	0,79	52,23

APORTACIÓN INTERCUENCA - CAMBIO CLIMÁTICO (Serie completa)

Masa 30400146.- Río Duerna desde confluencia con arroyo de Valle Prado hasta límite LIC "Riberas del río Órbigo y afluentes", y arroyos Valdemedían y Valle del Río Espi

	OCT	NOV	DIC	ENE	FEB	MAR	ABR	MAY	JUN	JUL	AGO	SEP	AÑO
MÍNIMO	0,19	0,53	0,91	0,75	0,78	1,11	1,43	0,91	0,73	0,42	0,26	0,19	29,54
MÁXIMO	16,21	20,92	32,32	56,00	64,94	95,32	34,12	31,51	11,46	9,56	6,06	14,59	229,41
PROMEDIO	2,99	5,33	8,15	11,65	12,55	14,70	9,85	7,54	4,73	2,96	1,67	1,39	83,51
PERCENTIL 10	0,61	1,56	1,63	2,53	2,74	3,58	3,69	3,26	2,32	1,48	0,83	0,60	36,48
PERCENTIL 25	0,98	2,36	3,19	4,33	5,56	7,04	5,27	4,34	3,04	1,95	1,17	0,89	49,74
MEDIANA	1,80	3,83	6,02	8,75	10,16	10,28	7,27	6,47	4,89	2,99	1,64	1,17	68,36
PERCENTIL 75	3,78	7,54	11,77	16,10	15,29	18,88	13,91	9,69	6,10	3,62	1,96	1,44	119,81
PERCENTIL 90	6,42	9,70	17,28	23,81	26,91	27,97	19,81	11,73	7,53	4,47	2,47	1,77	148,81
DESVIACIÓN TÍPICA	3,19	4,16	6,75	10,24	10,60	14,41	6,67	4,68	2,18	1,46	0,83	1,62	44,05
COEFICIENTE DE VARIACIÓN	1,07	0,78	0,83	0,88	0,84	0,98	0,68	0,62	0,46	0,49	0,49	1,16	0,53
COEFICIENTE DE SESGO	2,37	1,55	1,45	1,79	2,15	3,11	1,26	2,22	0,51	1,39	2,07	7,15	0,96
COEF. AUTOCORRELACIÓN													-0,14

AÑO	OCT	NOV	DIC	ENE	FEB	MAR	ABR	MAY	JUN	JUL	AGO	SEP	ANUAL
1940/41	7,66	14,81	2,34	2,79	64,94	68,07	34,12	22,33	5,58	3,66	1,95	1,17	229,41
1941/42	0,63	6,13	1,30	1,10	0,78	29,02	10,64	6,00	3,70	1,76	1,22	1,37	63,65
1942/43	15,53	3,40	7,08	56,00	27,44	23,86	13,48	3,46	1,96	1,85	0,81	14,59	169,46
1943/44	16,21	3,58	2,69	6,27	1,53	1,11	6,15	1,44	1,49	0,78	1,48	0,97	43,72
1944/45	0,55	2,40	5,32	6,41	8,61	2,06	1,43	2,22	0,80	0,45	0,33	0,19	30,77
1945/46	2,99	16,06	27,81	4,51	5,26	25,80	27,90	31,51	5,27	2,95	1,66	1,28	153,01
1946/47	1,48	4,38	2,24	1,67	6,05	95,32	24,71	5,95	3,06	1,73	1,01	1,55	149,15
1947/48	5,89	1,68	0,97	20,08	31,65	41,61	5,83	9,99	2,90	1,62	0,99	0,61	123,80
1948/49	0,63	0,53	14,94	2,40	2,50	3,21	5,61	0,91	0,73	0,42	0,26	1,71	33,86
1949/50	1,23	9,00	2,02	1,58	12,66	14,15	2,16	10,18	3,02	1,68	0,96	0,55	59,20
1950/51	0,81	2,34	5,29	8,46	11,19	22,00	13,52	9,60	6,29	3,46	1,70	0,86	85,50
1951/52	0,77	11,33	9,83	8,94	5,62	5,56	8,71	8,64	5,06	3,21	1,81	1,33	70,81
1952/53	2,04	3,26	13,79	12,30	6,94	4,60	4,97	5,13	3,24	2,76	1,32	0,89	61,23
1953/54	1,47	2,40	8,89	5,86	6,19	10,75	6,04	5,07	3,59	1,94	1,00	0,72	53,93
1954/55	0,49	3,30	5,89	8,57	15,68	14,07	8,85	6,59	5,71	3,47	1,85	1,15	75,61
1955/56	0,94	8,87	12,31	20,32	13,74	19,63	19,50	14,30	8,52	4,55	2,26	1,45	126,39
1956/57	2,03	1,57	1,31	3,08	4,93	8,10	5,50	4,29	3,19	2,88	1,43	0,69	39,00
1957/58	0,52	0,90	1,77	5,07	11,35	13,82	14,70	9,74	6,80	4,52	2,48	1,59	73,25
1958/59	2,06	1,72	9,33	14,64	9,60	11,90	10,63	11,36	7,87	4,47	2,85	3,04	89,48
1959/60	5,14	6,72	19,81	22,48	28,54	28,74	15,97	9,74	5,90	3,08	1,61	0,94	148,66
1960/61	7,23	20,92	19,03	17,19	11,00	9,95	6,34	6,35	6,00	4,34	2,45	1,76	112,56
1961/62	3,34	9,91	19,27	38,08	14,14	20,90	18,43	11,10	5,61	3,33	1,65	0,86	146,63
1962/63	1,29	2,49	2,34	12,58	12,46	18,71	14,17	8,62	5,58	3,12	1,68	1,14	84,19
1963/64	0,94	9,31	17,28	14,30	15,85	27,64	16,77	9,19	5,97	4,42	2,37	1,19	125,23
1964/65	1,90	1,75	1,20	3,12	7,77	10,84	6,61	3,67	1,84	0,92	0,50	0,43	40,57
1965/66	6,08	9,74	11,90	18,06	39,72	27,20	18,17	10,97	6,90	3,94	1,92	0,95	155,55
1966/67	3,23	8,82	6,15	6,36	7,41	8,80	5,27	5,55	3,84	2,07	1,12	0,59	59,20
1967/68	0,45	2,83	3,12	2,54	6,68	8,65	8,04	8,65	4,53	2,38	1,18	1,20	50,24
1968/69	1,54	6,58	10,60	18,10	17,79	25,54	16,87	11,66	8,78	5,24	2,53	2,35	127,58
1969/70	2,50	2,62	2,77	16,74	14,78	9,68	4,58	4,20	2,98	1,98	1,25	0,72	64,81
1970/71	0,39	0,95	3,58	6,87	9,96	7,70	11,31	14,75	11,46	9,56	6,06	3,07	85,66
1971/72	2,01	1,53	1,77	1,71	6,97	12,96	9,48	5,46	3,04	1,82	1,17	1,34	49,27
1972/73	5,43	7,38	9,40	13,04	10,10	7,23	3,90	7,18	6,12	4,13	3,07	1,72	78,69
1973/74	2,45	3,11	3,04	12,23	13,16	11,08	6,67	4,63	3,22	4,32	2,11	1,05	67,06
1974/75	0,58	1,70	2,66	4,49	6,93	10,44	6,06	4,44	3,57	2,57	1,60	1,74	46,77
1975/76	3,73	4,13	4,92	4,27	5,38	4,64	5,51	4,20	2,56	2,71	1,57	1,58	45,21
1976/77	3,79	6,95	7,50	10,04	17,74	15,31	9,54	5,48	4,75	3,16	2,00	1,16	87,43
1977/78	2,28	2,38	11,28	13,82	24,65	30,69	14,05	9,81	6,69	4,07	1,96	0,94	122,62
1978/79	1,02	1,99	11,87	30,12	36,40	26,76	21,67	11,90	6,95	4,22	2,69	1,31	156,89
1979/80	3,54	5,84	5,82	7,62	8,51	9,05	6,77	9,72	6,28	3,51	1,79	1,01	69,47
1980/81	1,24	2,66	3,18	3,68	2,02	4,48	5,61	5,75	3,94	2,00	1,21	0,81	36,59
1981/82	4,43	2,74	5,14	17,52	11,71	8,94	5,27	3,32	3,70	2,12	1,28	1,08	67,25
1982/83	4,30	9,11	11,68	9,13	5,54	6,27	5,79	8,38	5,09	3,42	2,51	1,66	72,88
1983/84	0,89	2,99	7,05	9,36	7,86	7,93	9,43	6,90	6,10	4,32	2,17	1,17	66,18
1984/85	3,40	9,37	13,18	11,35	26,68	19,38	14,36	9,57	8,12	4,04	1,96	0,93	122,33
1985/86	0,47	1,40	3,93	11,17	10,28	13,53	8,05	5,12	2,45	1,25	0,60	3,11	61,37
1986/87	5,16	5,02	5,33	5,55	10,22	9,76	7,18	4,94	2,59	3,02	1,86	1,40	62,03
1987/88	8,07	9,05	11,81	15,67	17,47	9,34	6,75	8,00	8,45	7,53	3,94	1,85	107,92
1988/89	1,44	2,68	3,24	2,50	1,70	4,17	4,44	5,05	5,08	3,06	1,93	1,30	36,58
1989/90	0,95	6,49	32,32	23,78	17,76	10,13	7,36	4,77	3,58	2,47	1,71	1,03	112,34
1990/91	2,16	4,36	3,90	5,38	5,07	12,53	7,68	4,30	2,71	1,41	0,71	0,43	50,62
1991/92	1,30	3,34	3,20	4,21	3,02	2,24	3,99	2,54	2,30	1,60	0,91	0,90	29,54
1992/93	1,15	1,93	6,53	5,48	2,83	2,85	2,37	4,20	5,16	3,18	1,59	1,44	38,71
1993/94	7,22	8,71	6,63	10,85	7,90	7,43	3,42	3,65	3,52	2,02	1,09	0,58	63,02
1994/95	1,05	3,73	4,09	8,39	8,94	9,92	4,42	3,56	2,43	2,61	1,47	0,93	51,53
1995/96	0,84	4,18	12,58	37,32	26,06	18,94	12,61	10,52	6,08	3,07	1,68	1,36	135,24
1996/97	1,70	2,25	7,22	11,24	13,01	7,32	3,36	2,99	5,03	3,49	2,46	2,07	62,14
1997/98	2,14	10,01	13,84	16,24	10,87	7,21	7,64	8,23	5,97	3,32	1,69	1,31	88,48
1998/99	1,63	1,25	1,00	2,08	2,47	4,18	3,31	5,77	4,25	2,18	1,45	1,73	31,31
1999/00	5,06	6,37	4,88	6,18	4,21	2,68	5,54	9,29	5,40	2,71	1,34	0,72	54,39
2000/01	1,00	7,59	28,35	38,42	34,06	43,12	21,00	12,46	6,35	3,23	1,61	0,85	198,05
2001/02	1,51	1,70	0,91	2,95	5,15	6,41	4,13	2,81	2,33	1,54	0,83	1,40	31,67
2002/03	3,62	6,77	17,28	29,06	17,88	16,18	11,90	8,26	4,30	2,80	1,81	1,73	121,60
2003/04	4,01	8,29	10,92	10,30	8,11	6,98	4,94	3,66	2,68	1,51	1,14	1,82	64,35
2004/05	3,08	5,21	5,05	4,80	3,06	2,61	4,27	3,46	2,00	1,02	0,52	0,29	35,37
2005/06	0,88	3,74	4,80	4,10	3,37	8,06	8,33	5,81	3,34	2,24	1,42	1,19	47,27
2006/07	8,99	19,71	21,77	11,37	13,05	11,82	6,91	7,97	7,39	4,58	2,38	1,31	117,24
2007/08	1,46	1,07	1,23	3,37	3,86	4,11	7,00	7,82	6,71	3,74	1,79	0,95	43,12
2008/09	0,97	1,68	3,60	6,27	13,45	9,41	4,93	3,13	2,48	1,73	1,26	0,68	49,58
2009/10	1,49	6,64	13,76	25,81	29,28	31,65	21,42	13,84	8,31	4,77	2,29	1,25	160,51
2010/11	2,55	7,39	16,39	22,25	14,42	14,03	11,00	9,00	5,19	2,94	1,63	1,05	107,85
2011/12	0,80	5,28	6,18	4,20	2,52	1,52	2,71	5,86	3,50	1,96	1,08	0,61	36,23
2012/13	1,19	2,40	4,62	9,92	11,26	15,75	17,22	10,55	5,62	3,27	1,90	1,02	84,72
2013/14	4,29	8,34	7,39	20,69	22,18	20,86	16,36	9,04	5,09	3,13	1,79	1,51	120,66
2014/15	4,79	9,68	8,95	5,89	8,01	6,06	3,80	4,71	3,12	1,95	1,04	1,17	59,19
2015/16	13,73	3,91	5,37	23,88	13,83	11,97	20,54	17,38	6,23	3,50	1,99	1,18	123,52
2016/17	1,12	2,35	1,23	0,75	15,46	3,74	2,02	2,55	1,30	0,74	0,53	0,31	32,08
2017/18	0,19	0,84	6,55	3,85	1,80	15,84	21,01	7,28	9,76	4,47	2,15	1,33	75,09

APORTACIÓN INTERCUENCA - CAMBIO CLIMÁTICO (Serie completa)

Masa 30400147.- Río del Valle Llamas y arroyo de Xandella desde cabecera hasta confluencia con río Duerna

	OCT	NOV	DIC	ENE	FEB	MAR	ABR	MAY	JUN	JUL	AGO	SEP	AÑO
MÍNIMO	0,01	0,01	0,01	0,02	0,03	0,06	0,05	0,04	0,02	0,01	0,01	0,00	0,55
MÁXIMO	2,13	2,36	4,02	6,24	5,28	10,54	3,74	3,85	0,88	0,67	0,32	1,94	21,80
PROMEDIO	0,19	0,36	0,65	1,02	1,14	1,43	0,86	0,61	0,30	0,17	0,09	0,09	6,90
PERCENTIL 10	0,02	0,03	0,05	0,09	0,16	0,14	0,20	0,13	0,07	0,04	0,02	0,01	1,55
PERCENTIL 25	0,03	0,06	0,13	0,24	0,39	0,49	0,33	0,22	0,13	0,06	0,04	0,03	3,06
MEDIANA	0,06	0,19	0,34	0,60	0,88	0,85	0,58	0,50	0,27	0,15	0,08	0,05	4,98
PERCENTIL 75	0,15	0,52	1,03	1,39	1,52	1,67	1,17	0,81	0,43	0,22	0,12	0,07	10,74
PERCENTIL 90	0,43	0,80	1,67	2,33	3,14	3,12	1,83	1,05	0,61	0,34	0,18	0,14	14,57
DESVIACIÓN TÍPICA	0,38	0,44	0,74	1,17	1,11	1,80	0,76	0,56	0,21	0,12	0,06	0,22	5,12
COEFICIENTE DE VARIACIÓN	1,98	1,23	1,14	1,15	0,97	1,26	0,89	0,92	0,69	0,74	0,70	2,53	0,74
COEFICIENTE DE SESGO	3,69	2,44	1,97	2,11	1,53	3,27	1,61	2,92	0,74	1,30	1,05	7,94	0,94
COEF. AUTOCORRELACIÓN													-0,10

AÑO	OCT	NOV	DIC	ENE	FEB	MAR	ABR	MAY	JUN	JUL	AGO	SEP	ANUAL
1940/41	0,57	1,11	0,26	0,34	3,34	10,06	3,16	1,61	0,61	0,41	0,22	0,13	21,80
1941/42	0,07	0,73	0,15	0,12	0,09	3,29	1,09	0,64	0,39	0,20	0,14	0,16	7,04
1942/43	1,73	0,38	0,55	6,24	3,06	3,00	1,10	0,40	0,22	0,17	0,09	1,94	18,88
1943/44	1,75	0,38	0,27	0,40	0,17	0,11	0,59	0,16	0,15	0,09	0,11	0,09	4,25
1944/45	0,06	0,14	0,32	0,26	0,89	0,20	0,14	0,15	0,08	0,05	0,03	0,02	2,35
1945/46	0,19	1,64	2,17	0,53	0,42	3,29	2,59	3,85	0,62	0,34	0,19	0,15	15,97
1946/47	0,14	0,34	0,21	0,19	0,67	10,54	1,57	0,74	0,35	0,19	0,12	0,21	15,25
1947/48	0,51	0,16	0,11	1,59	2,73	4,41	0,58	1,02	0,34	0,18	0,11	0,07	11,80
1948/49	0,05	0,04	1,40	0,27	0,19	0,53	0,49	0,10	0,08	0,05	0,03	0,26	3,49
1949/50	0,10	0,53	0,20	0,18	0,97	1,48	0,23	1,53	0,31	0,19	0,11	0,06	5,90
1950/51	0,02	0,07	0,17	0,50	0,91	2,31	0,88	0,65	0,36	0,18	0,10	0,05	6,20
1951/52	0,03	1,24	0,69	0,66	0,40	0,55	0,88	0,83	0,35	0,18	0,10	0,06	5,98
1952/53	0,05	0,11	1,14	0,81	0,43	0,33	0,42	0,32	0,16	0,09	0,05	0,03	3,95
1953/54	0,03	0,07	0,75	0,34	0,48	1,03	0,41	0,34	0,18	0,09	0,05	0,03	3,80
1954/55	0,01	0,16	0,29	0,79	1,63	1,23	0,81	0,50	0,34	0,16	0,09	0,05	6,05
1955/56	0,03	0,69	1,17	2,24	1,09	2,56	2,15	1,31	0,74	0,38	0,20	0,11	12,67
1956/57	0,07	0,03	0,02	0,04	0,24	0,38	0,22	0,14	0,07	0,04	0,02	0,01	1,28
1957/58	0,01	0,01	0,03	0,23	0,93	1,49	1,16	0,71	0,43	0,22	0,11	0,06	5,38
1958/59	0,05	0,02	0,72	1,12	0,63	1,24	1,08	1,02	0,60	0,30	0,16	0,12	7,06
1959/60	0,15	0,45	1,81	1,89	3,53	2,57	1,39	0,82	0,42	0,23	0,12	0,06	13,46
1960/61	0,62	2,36	1,45	1,41	0,96	0,86	0,57	0,42	0,29	0,14	0,07	0,06	9,20
1961/62	0,09	0,82	1,81	4,00	1,11	2,53	1,81	0,93	0,45	0,24	0,13	0,07	14,00
1962/63	0,04	0,04	0,03	0,91	1,10	1,68	1,30	0,63	0,38	0,19	0,10	0,06	6,46
1963/64	0,03	0,71	1,83	1,27	2,17	3,22	1,48	0,77	0,43	0,23	0,12	0,06	12,32
1964/65	0,06	0,03	0,02	0,08	0,35	0,84	0,35	0,19	0,10	0,05	0,03	0,02	2,11
1965/66	0,40	0,83	0,98	1,99	5,28	2,21	1,88	0,89	0,47	0,26	0,14	0,07	15,40
1966/67	0,20	0,54	0,31	0,47	0,66	0,72	0,36	0,38	0,18	0,10	0,05	0,03	3,99
1967/68	0,01	0,11	0,07	0,04	0,49	0,51	0,71	0,63	0,27	0,14	0,08	0,04	3,10
1968/69	0,02	0,30	0,91	1,73	2,08	2,84	1,48	1,08	0,67	0,34	0,18	0,12	11,75
1969/70	0,08	0,06	0,06	1,94	1,00	0,65	0,31	0,24	0,12	0,06	0,03	0,02	4,58
1970/71	0,01	0,03	0,15	0,65	0,65	0,55	1,16	1,45	0,88	0,67	0,32	0,17	6,69
1971/72	0,09	0,05	0,03	0,03	0,39	1,22	0,51	0,31	0,16	0,09	0,05	0,04	2,96
1972/73	0,32	0,50	0,78	1,28	0,97	0,53	0,28	0,63	0,39	0,19	0,10	0,05	6,01
1973/74	0,05	0,07	0,12	0,96	1,04	0,78	0,51	0,31	0,19	0,15	0,07	0,04	4,28
1974/75	0,02	0,09	0,07	0,23	0,45	0,90	0,37	0,26	0,15	0,08	0,04	0,04	2,70
1975/76	0,05	0,06	0,12	0,15	0,28	0,21	0,33	0,18	0,09	0,05	0,03	0,02	1,58
1976/77	0,12	0,25	0,36	0,86	1,80	1,19	0,76	0,40	0,22	0,12	0,06	0,03	6,17
1977/78	0,06	0,05	1,10	0,91	3,31	3,08	1,16	0,95	0,54	0,28	0,15	0,08	11,65
1978/79	0,05	0,07	1,43	2,63	4,07	2,44	2,04	0,95	0,53	0,28	0,15	0,08	14,72
1979/80	0,25	0,27	0,25	0,46	0,64	0,59	0,50	0,81	0,39	0,20	0,11	0,06	4,53
1980/81	0,03	0,05	0,06	0,05	0,03	0,11	0,25	0,23	0,11	0,06	0,03	0,02	1,03
1981/82	0,16	0,05	0,25	1,37	0,88	0,60	0,38	0,20	0,14	0,07	0,04	0,04	4,18
1982/83	0,15	0,60	0,86	0,47	0,46	0,43	0,43	0,62	0,26	0,14	0,08	0,04	4,52
1983/84	0,02	0,18	0,57	0,56	0,48	0,65	0,71	0,50	0,35	0,17	0,09	0,05	4,33
1984/85	0,11	0,82	1,04	1,01	3,31	1,67	1,37	0,76	0,62	0,27	0,14	0,08	11,20
1985/86	0,04	0,05	0,21	0,80	1,13	0,88	0,59	0,32	0,16	0,09	0,05	0,26	4,58
1986/87	0,30	0,33	0,35	0,45	1,14	0,76	0,56	0,33	0,16	0,10	0,05	0,05	4,57
1987/88	0,59	0,55	1,12	1,67	1,51	0,68	0,58	0,66	0,59	0,41	0,19	0,10	8,63
1988/89	0,08	0,12	0,12	0,09	0,08	0,12	0,13	0,10	0,08	0,03	0,02	0,01	0,98
1989/90	0,01	0,58	4,02	2,07	1,79	0,90	0,74	0,37	0,19	0,10	0,06	0,03	10,86
1990/91	0,07	0,17	0,12	0,28	0,25	1,11	0,45	0,23	0,13	0,07	0,04	0,02	2,94
1991/92	0,02	0,06	0,06	0,15	0,11	0,06	0,10	0,04	0,02	0,01	0,01	0,00	0,63
1992/93	0,01	0,01	0,28	0,17	0,10	0,13	0,06	0,08	0,07	0,03	0,02	0,01	0,97
1993/94	0,40	0,56	0,36	0,84	0,53	0,53	0,21	0,19	0,10	0,05	0,03	0,02	3,83
1994/95	0,02	0,13	0,15	0,54	0,54	0,55	0,20	0,12	0,07	0,04	0,02	0,01	2,39
1995/96	0,01	0,20	1,26	4,45	2,21	1,90	1,18	0,99	0,45	0,24	0,13	0,07	13,09
1996/97	0,04	0,03	0,48	0,79	1,14	0,46	0,22	0,13	0,15	0,06	0,04	0,03	3,57
1997/98	0,06	0,79	1,13	1,39	1,04	0,61	0,72	0,54	0,35	0,16	0,08	0,05	6,91
1998/99	0,03	0,02	0,01	0,02	0,03	0,10	0,05	0,14	0,06	0,03	0,02	0,04	0,55
1999/00	0,25	0,24	0,25	0,40	0,24	0,14	0,38	0,66	0,26	0,14	0,07	0,04	3,08
2000/01	0,02	0,42	3,04	4,32	3,47	5,03	1,69	1,04	0,52	0,28	0,15	0,08	20,08
2001/02	0,06	0,03	0,02	0,09	0,19	0,35	0,17	0,09	0,05	0,02	0,01	0,03	1,11
2002/03	0,11	0,39	2,06	2,70	1,60	1,50	1,25	0,67	0,34	0,19	0,10	0,06	10,97
2003/04	0,20	0,57	0,87	0,66	0,62	0,57	0,39	0,21	0,11	0,06	0,03	0,03	4,32
2004/05	0,09	0,15	0,28	0,24	0,13	0,14	0,25	0,10	0,05	0,03	0,02	0,01	1,47
2005/06	0,03	0,18	0,25	0,22	0,24	0,73	0,65	0,38	0,19	0,10	0,05	0,04	3,06
2006/07	0,88	2,03	1,87	0,87	1,53	0,95	0,58	0,72	0,49	0,24	0,13	0,07	10,36
2007/08	0,05	0,02	0,02	0,10	0,13	0,14	0,39	0,37	0,28	0,13	0,07	0,04	1,73
2008/09	0,02	0,02	0,07	0,28	0,89	0,48	0,23	0,13	0,07	0,04	0,02	0,01	2,26
2009/10	0,04	0,36	1,17	3,25	3,54	3,40	2,10	1,30	0,67	0,37	0,20	0,10	16,48
2010/11	0,09	0,33	1,61	2,32	1,42	1,36	1,01	0,77	0,36	0,20	0,10	0,05	9,61
2011/12	0,04	0,40	0,40	0,25	0,19	0,10	0,10	0,21	0,07	0,04	0,02	0,01	1,85
2012/13	0,02	0,04	0,16	0,68	0,61	1,53	1,44	0,80	0,38	0,21	0,11	0,06	6,03
2013/14	0,21	0,37	0,51	1,93	2,25	1,70	1,52	0,68	0,35	0,20	0,11	0,06	9,88
2014/15	0,16	0,60	0,46	0,36	0,60	0,30	0,20	0,17	0,09	0,05	0,02	0,02	3,01
2015/16	2,13	0,50	0,57	2,36	1,00	1,17	3,11	2,19	0,73	0,40	0,23	0,13	14,51
2016/17	0,12	0,21	0,12	0,08	1,91	0,37	0,23	0,35	0,15	0,08	0,06	0,04	3,70
2017/18	0,02	0,11	0,41	0,27	0,20	1,09	3,74	0,84	0,82	0,45	0,24	0,15	8,34

APORTACIÓN INTERCUENCA - CAMBIO CLIMÁTICO (Serie completa)

Masa 30400148.- Río Duerna desde límite LIC "Riberas del río Órbigo y afluentes" hasta confluencia con río Tuerto

	OCT	NOV	DIC	ENE	FEB	MAR	ABR	MAY	JUN	JUL	AGO	SEP	AÑO
MÍNIMO	0,20	0,54	0,93	0,77	0,82	1,15	1,48	0,95	0,76	0,44	0,28	0,20	29,65
MÁXIMO	16,78	22,78	37,39	58,07	68,18	97,62	35,17	33,20	11,95	9,86	6,21	14,94	238,14
PROMEDIO	3,09	5,57	8,69	12,54	13,49	15,60	10,49	7,96	4,96	3,08	1,73	1,43	88,65
PERCENTIL 10	0,63	1,59	1,67	2,59	2,84	3,80	3,86	3,33	2,34	1,52	0,85	0,61	36,98
PERCENTIL 25	0,99	2,40	3,20	4,50	5,85	7,44	5,37	4,41	3,21	1,98	1,20	0,94	51,56
MEDIANA	1,85	4,07	6,15	9,13	10,86	10,96	7,66	6,71	5,01	3,13	1,75	1,20	69,99
PERCENTIL 75	3,83	7,89	12,30	17,65	16,02	20,76	14,73	10,08	6,32	3,88	2,09	1,53	128,15
PERCENTIL 90	6,68	10,15	19,01	25,35	29,39	29,94	21,67	12,83	7,90	4,62	2,53	1,81	157,58
DESVIACIÓN TÍPICA	3,31	4,46	7,47	11,33	11,59	15,14	7,23	5,06	2,33	1,53	0,86	1,66	48,60
COEFICIENTE DE VARIACIÓN	1,07	0,80	0,86	0,90	0,86	0,97	0,69	0,63	0,47	0,50	0,49	1,16	0,55
COEFICIENTE DE SESGO	2,33	1,65	1,57	1,75	2,03	2,88	1,15	2,11	0,50	1,31	1,95	7,10	0,94
COEF. AUTOCORRELACIÓN													-0,15

AÑO	OCT	NOV	DIC	ENE	FEB	MAR	ABR	MAY	JUN	JUL	AGO	SEP	ANUAL
1940/41	7,74	14,99	2,49	3,52	68,18	69,38	35,17	23,29	6,17	3,91	2,07	1,23	238,14
1941/42	0,66	6,25	1,42	1,16	0,82	29,25	10,99	6,29	3,87	1,85	1,28	1,41	65,25
1942/43	15,75	3,59	7,73	58,07	28,33	24,78	14,07	3,75	2,09	1,92	0,85	14,94	175,88
1943/44	16,78	3,94	2,88	6,40	1,60	1,15	6,24	1,53	1,55	0,82	1,51	1,00	45,39
1944/45	0,57	2,43	5,37	6,49	8,70	2,13	1,48	2,26	0,83	0,47	0,34	0,20	31,27
1945/46	3,01	16,21	28,79	5,05	5,53	26,25	28,65	33,20	6,13	3,28	1,80	1,35	159,23
1946/47	1,53	4,44	2,35	1,77	7,20	97,62	25,81	6,48	3,33	1,85	1,07	1,61	155,06
1947/48	5,98	1,76	1,04	21,26	32,39	42,04	6,11	10,39	3,20	1,74	1,05	0,64	127,59
1948/49	0,65	0,54	15,18	2,60	2,59	3,28	5,67	0,95	0,76	0,44	0,28	1,75	34,70
1949/50	1,28	9,07	2,12	1,66	12,81	14,31	2,26	10,44	3,24	1,78	1,01	0,58	60,57
1950/51	0,82	2,36	5,35	8,72	11,90	23,51	14,26	10,08	6,53	3,59	1,77	0,90	89,79
1951/52	0,79	12,54	10,56	9,54	5,92	5,89	9,32	9,02	5,23	3,30	1,86	1,38	75,34
1952/53	2,09	3,35	14,84	12,95	7,26	4,80	5,12	5,22	3,29	2,79	1,34	0,90	63,95
1953/54	1,49	2,42	9,29	6,03	6,33	11,09	6,17	5,15	3,63	1,97	1,01	0,73	55,32
1954/55	0,49	3,39	6,04	8,82	16,63	14,80	9,36	6,88	5,86	3,55	1,90	1,17	78,92
1955/56	0,95	9,31	13,13	21,84	14,99	21,67	21,96	15,64	9,23	4,93	2,47	1,55	137,68
1956/57	2,08	1,60	1,33	3,10	4,98	8,15	5,52	4,30	3,21	2,89	1,43	0,69	39,30
1957/58	0,53	0,90	1,78	5,14	11,72	14,29	15,24	9,98	6,92	4,59	2,52	1,60	75,22
1958/59	2,08	1,74	9,95	15,38	10,01	12,51	11,04	11,64	8,02	4,56	2,90	3,08	92,91
1959/60	5,18	6,87	20,57	23,33	30,71	30,71	17,07	10,31	6,19	3,25	1,69	0,98	156,87
1960/61	7,80	22,78	20,45	18,47	11,70	10,57	6,64	6,54	6,16	4,42	2,49	1,79	119,82
1961/62	3,38	10,25	20,53	42,29	15,25	23,30	20,37	12,14	6,11	3,60	1,80	0,94	159,96
1962/63	1,34	2,52	2,36	13,19	13,49	19,56	14,89	8,96	5,76	3,22	1,74	1,17	88,20
1963/64	0,96	9,70	19,00	15,35	17,64	30,92	18,52	10,08	6,44	4,68	2,51	1,27	137,07
1964/65	1,95	1,78	1,21	3,14	7,91	11,26	6,82	3,77	1,89	0,95	0,52	0,44	41,64
1965/66	6,30	10,10	12,31	19,19	44,36	29,61	19,88	11,80	7,34	4,19	2,05	1,02	168,13
1966/67	3,32	9,03	6,26	6,52	7,61	9,02	5,36	5,64	3,89	2,09	1,13	0,59	60,47
1967/68	0,45	2,90	3,16	2,56	6,88	8,94	8,34	8,90	4,63	2,44	1,21	1,21	51,61
1968/69	1,55	6,89	11,27	19,53	19,83	28,49	18,83	12,78	9,34	5,55	2,69	2,46	139,21
1969/70	2,57	2,66	2,80	18,41	15,65	10,22	4,85	4,37	3,07	2,02	1,28	0,73	68,62
1970/71	0,40	0,96	3,64	7,28	10,38	7,95	11,95	15,61	11,95	9,86	6,21	3,14	89,35
1971/72	2,07	1,56	1,79	1,77	7,74	13,67	9,80	5,64	3,13	1,87	1,19	1,38	51,62
1972/73	5,75	7,81	10,08	14,39	10,70	7,60	4,10	7,38	6,22	4,18	3,10	1,74	83,06
1973/74	2,47	3,15	3,08	12,63	13,67	11,44	6,93	4,76	3,32	4,42	2,15	1,07	69,08
1974/75	0,59	1,75	2,69	4,56	7,12	10,83	6,23	4,53	3,62	2,60	1,62	1,76	47,91
1975/76	3,76	4,15	4,99	4,31	5,46	4,67	5,59	4,24	2,57	2,73	1,58	1,59	45,64
1976/77	3,85	7,04	7,59	10,41	18,67	15,92	9,94	5,67	4,87	3,22	2,03	1,17	90,40
1977/78	2,31	2,40	12,04	14,86	27,16	34,11	15,43	10,76	7,15	4,33	2,10	1,01	133,67
1978/79	1,07	2,04	12,85	32,46	40,54	29,40	23,88	12,96	7,50	4,52	2,86	1,40	171,48
1979/80	3,77	6,03	5,94	7,74	8,71	9,19	6,87	9,89	6,35	3,55	1,81	1,02	70,86
1980/81	1,25	2,68	3,20	3,68	2,03	4,49	5,65	5,77	3,95	2,01	1,21	0,82	36,74
1981/82	4,52	2,76	5,27	18,07	12,16	9,19	5,41	3,40	3,78	2,16	1,30	1,10	69,12
1982/83	4,44	9,61	12,26	9,44	5,83	6,51	5,93	8,56	5,17	3,46	2,53	1,68	75,39
1983/84	0,90	3,17	7,59	9,75	8,12	8,32	9,74	7,06	6,19	4,37	2,20	1,19	68,59
1984/85	3,45	10,06	14,01	12,48	29,78	21,17	15,78	10,33	8,66	4,29	2,10	1,00	133,11
1985/86	0,51	1,45	4,09	11,69	11,04	14,12	8,39	5,30	2,54	1,30	0,63	3,41	64,47
1986/87	5,41	5,24	5,54	5,87	11,01	10,32	7,53	5,13	2,69	3,08	1,89	1,45	65,14
1987/88	8,75	9,63	13,05	17,42	19,05	10,03	7,27	8,44	8,79	7,76	4,05	1,90	116,14
1988/89	1,50	2,77	3,31	2,54	1,72	4,20	4,46	5,09	5,16	3,08	1,95	1,31	37,09
1989/90	0,96	6,99	37,39	26,55	19,84	11,29	8,25	5,19	3,80	2,60	1,77	1,07	125,69
1990/91	2,21	4,45	3,95	5,46	5,12	12,86	7,80	4,37	2,75	1,43	0,72	0,44	51,54
1991/92	1,30	3,35	3,21	4,23	3,03	2,25	4,01	2,54	2,31	1,60	0,91	0,91	29,65
1992/93	1,15	1,94	6,72	5,57	2,89	2,89	2,39	4,25	5,21	3,20	1,61	1,46	39,26
1993/94	7,58	9,18	6,86	11,33	8,18	7,70	3,53	3,78	3,59	2,06	1,11	0,59	65,50
1994/95	1,07	3,85	4,24	8,64	9,19	10,11	4,50	3,61	2,46	2,63	1,48	0,94	52,71
1995/96	0,84	4,34	13,59	44,99	29,23	21,18	14,18	11,60	6,59	3,36	1,83	1,45	153,18
1996/97	1,75	2,28	7,74	12,91	13,91	7,78	3,60	3,14	5,24	3,58	2,53	2,15	66,62
1997/98	2,21	10,72	15,22	17,73	12,02	7,84	8,20	8,59	6,17	3,42	1,74	1,35	95,20
1998/99	1,66	1,26	1,01	2,11	2,48	4,20	3,33	5,85	4,27	2,20	1,46	1,75	31,58
1999/00	5,20	6,49	4,99	6,35	4,30	2,72	5,64	9,48	5,47	2,75	1,36	0,73	55,48
2000/01	1,01	7,92	32,00	43,82	38,96	49,90	23,47	13,89	7,08	3,64	1,83	0,96	224,48
2001/02	1,58	1,74	0,93	3,02	5,25	6,60	4,22	2,86	2,36	1,55	0,84	1,43	32,39
2002/03	3,68	6,93	19,03	31,85	19,70	17,93	13,47	9,10	4,72	3,04	1,93	1,80	133,19
2003/04	4,27	8,89	11,88	10,87	8,58	7,39	5,23	3,80	2,75	1,55	1,16	1,83	68,21
2004/05	3,14	5,28	5,28	4,95	3,15	2,67	4,37	3,49	2,02	1,03	0,53	0,30	36,20
2005/06	0,92	3,98	5,01	4,29	3,55	8,44	8,77	6,03	3,45	2,30	1,46	1,22	49,43
2006/07	9,68	21,92	23,94	12,48	14,80	12,80	7,51	8,69	7,85	4,81	2,50	1,37	128,34
2007/08	1,53	1,10	1,25	3,43	3,93	4,18	7,15	7,95	6,82	3,78	1,82	0,96	43,90
2008/09	0,98	1,69	3,64	6,35	13,89	9,64	5,02	3,18	2,51	1,75	1,27	0,68	50,60
2009/10	1,53	6,91	15,54	30,47	33,84	37,12	24,57	15,70	9,25	5,29	2,57	1,40	184,19
2010/11	2,65	7,52	17,65	24,72	16,11	15,71	12,26	9,89	5,61	3,17	1,75	1,11	118,15
2011/12	0,85	5,83	6,62	4,48	2,73	1,63	2,78	5,95	3,53	1,97	1,09	0,62	38,09
2012/13	1,20	2,44	4,73	10,38	11,74	17,10	18,58	11,26	5,95	3,46	2,00	1,08	89,92
2013/14	4,55	8,72	7,80	22,72	25,08	22,93	18,51	9,94	5,55	3,39	1,92	1,60	132,71
2014/15	4,98	10,33	9,56	6,32	8,67	6,36	3,97	4,82	3,21	1,99	1,06	1,19	62,46
2015/16	14,15	4,27	5,59	24,83	14,87	12,76	22,21	19,47	7,36	3,94	2,18	1,26	132,89
2016/17	1,16	2,39	1,27	0,77	15,75	4,03	2,15	2,64	1,37	0,77	0,55	0,33	33,18
2017/18	0,20	0,86	6,62	3,94	1,89	16,43	21,55	7,77	10,20	4,75	2,29	1,40	77,90

APORTACIÓN INTERCUENCA - CAMBIO CLIMÁTICO (Serie completa)

Masa 30400149.- Río Carrión desde la presa del embalse de Velilla de Guardo hasta el retorno del canal de Villalba

	OCT	NOV	DIC	ENE	FEB	MAR	ABR	MAY	JUN	JUL	AGO	SEP	AÑO
MÍNIMO	1,45	5,46	6,46	4,73	3,92	7,62	5,08	9,97	5,71	2,61	1,38	1,09	152,71
MÁXIMO	69,30	96,06	111,50	134,64	141,46	212,50	152,47	82,12	52,37	33,09	15,73	28,78	635,40
PROMEDIO	21,22	32,81	35,98	42,55	40,89	54,45	44,57	34,90	20,59	10,36	5,77	6,61	350,70
PERCENTIL 10	3,36	10,77	12,11	12,83	18,18	25,38	16,82	15,90	9,77	5,59	2,73	2,40	234,13
PERCENTIL 25	7,63	15,09	19,24	22,43	23,79	32,98	29,98	21,50	12,99	6,79	3,90	3,27	280,93
MEDIANA	15,97	27,90	30,57	36,71	37,27	45,49	39,31	30,65	19,09	9,11	5,31	4,89	339,13
PERCENTIL 75	31,02	48,24	48,16	56,82	50,42	67,10	58,59	44,33	26,56	12,84	7,13	7,72	427,11
PERCENTIL 90	45,78	60,67	60,95	75,52	68,81	87,91	72,29	61,57	32,22	16,95	8,75	14,12	479,13
DESVIACIÓN TÍPICA	17,72	20,76	22,94	28,17	25,13	32,29	23,78	17,92	9,90	5,24	2,69	5,06	100,96
COEFICIENTE DE VARIACIÓN	0,84	0,63	0,64	0,66	0,61	0,59	0,53	0,51	0,48	0,51	0,47	0,77	0,29
COEFICIENTE DE SESGO	1,11	0,89	1,28	1,08	1,57	2,11	1,33	0,85	1,01	1,72	1,26	1,84	0,45
COEF. AUTOCORRELACIÓN													-0,07

AÑO	OCT	NOV	DIC	ENE	FEB	MAR	ABR	MAY	JUN	JUL	AGO	SEP	ANUAL
1940/41	30,97	25,84	13,06	9,52	68,59	164,06	45,54	58,23	23,29	16,61	9,65	7,58	472,94
1941/42	5,41	21,25	6,77	5,61	3,92	103,10	33,71	29,61	15,22	8,78	7,72	12,59	253,71
1942/43	25,44	10,03	32,49	98,92	18,73	41,73	38,98	13,39	8,74	7,08	4,26	18,84	318,63
1943/44	58,68	28,25	14,92	13,08	8,29	24,21	34,91	13,01	9,38	7,84	7,54	13,97	234,07
1944/45	26,17	11,89	12,13	7,14	46,95	52,97	13,67	14,26	9,94	6,84	6,28	4,01	212,26
1945/46	17,19	19,98	55,65	14,32	20,48	25,66	53,78	42,82	15,90	9,67	6,39	5,74	287,59
1946/47	9,79	25,34	12,05	7,26	24,76	212,50	33,52	22,52	19,92	10,11	9,25	16,23	403,26
1947/48	12,73	12,84	11,78	58,26	40,25	29,41	15,86	24,17	10,31	6,55	6,10	3,81	232,06
1948/49	5,22	5,46	45,42	14,13	16,97	27,51	20,17	9,97	10,04	6,05	3,95	28,78	193,67
1949/50	9,72	12,93	10,20	7,66	35,79	40,89	17,23	75,06	15,41	9,22	6,28	6,14	246,53
1950/51	3,40	15,01	13,92	24,82	20,26	60,99	74,16	34,76	22,09	11,59	6,24	4,15	291,38
1951/52	7,79	80,41	26,72	30,34	32,87	62,55	61,11	42,94	21,47	14,99	5,24	6,05	392,49
1952/53	13,65	33,37	61,06	19,78	23,71	47,13	56,69	33,20	24,98	9,14	6,27	4,86	333,84
1953/54	15,60	14,28	28,78	18,84	23,65	50,51	51,13	50,12	23,15	8,50	3,88	3,68	292,11
1954/55	2,79	23,70	25,84	60,74	38,67	64,60	31,77	14,75	17,25	7,22	7,37	5,61	300,32
1955/56	4,92	51,88	45,85	54,31	24,04	54,06	69,79	65,79	23,49	10,62	4,77	5,87	415,40
1956/57	5,30	24,21	15,71	6,35	32,32	44,78	19,07	18,39	12,04	6,78	2,66	2,48	190,09
1957/58	2,99	20,80	10,33	48,80	88,36	94,15	53,23	62,79	31,79	17,89	7,86	6,69	445,68
1958/59	9,60	13,25	31,91	37,47	23,80	41,51	43,94	34,75	22,97	10,38	6,84	11,01	287,43
1959/60	21,17	41,97	49,58	64,51	57,82	80,88	69,99	82,12	27,98	11,48	5,33	3,32	516,14
1960/61	67,21	83,13	29,12	25,16	79,94	77,51	33,22	21,49	22,66	14,13	5,60	9,80	468,98
1961/62	41,50	72,19	72,79	108,50	45,10	87,83	47,20	20,03	13,20	5,08	2,06	1,09	516,55
1962/63	3,83	15,33	23,20	81,34	29,41	97,77	70,65	30,30	22,14	10,52	5,41	19,06	408,97
1963/64	9,57	96,06	48,48	32,12	55,91	84,68	40,62	18,02	31,18	9,04	4,73	2,89	433,31
1964/65	19,67	8,48	15,41	39,88	35,22	73,60	27,18	13,98	5,71	2,61	1,38	10,27	253,41
1965/66	36,57	61,87	60,90	69,45	120,02	49,97	54,11	25,85	26,80	10,08	5,23	3,25	524,09
1966/67	58,52	66,13	40,32	30,51	28,57	31,93	13,11	28,08	12,92	6,20	3,06	2,06	321,39
1967/68	3,25	36,42	29,23	44,58	64,25	54,71	71,76	53,43	17,69	8,01	4,49	3,82	391,63
1968/69	4,33	27,77	21,54	57,31	40,64	86,40	45,64	47,61	35,39	13,30	5,53	11,24	396,71
1969/70	10,39	15,32	27,70	109,49	45,86	34,14	31,94	36,48	19,29	8,39	5,76	3,33	348,07
1970/71	3,02	22,85	21,40	22,22	18,70	25,08	73,53	72,19	52,37	33,09	13,87	6,04	364,36
1971/72	4,91	7,47	13,38	15,11	25,46	32,80	60,39	78,36	51,04	18,50	8,53	7,67	323,62
1972/73	31,04	20,26	21,29	23,21	27,21	42,69	29,61	76,06	28,21	16,36	8,30	3,86	328,10
1973/74	44,55	30,89	21,97	69,49	40,72	54,55	42,98	22,85	19,70	14,96	5,88	4,10	372,63
1974/75	10,79	56,88	23,12	44,99	26,19	39,96	27,05	23,27	17,29	7,44	7,46	14,47	298,93
1975/76	25,60	33,81	23,04	23,05	21,23	38,04	32,24	16,73	8,69	7,40	6,28	13,43	249,54
1976/77	26,37	38,65	32,75	40,43	61,35	63,16	31,10	37,37	41,92	24,51	11,86	5,37	414,83
1977/78	16,03	8,06	64,42	30,92	77,15	88,09	53,44	51,00	26,89	11,02	5,27	2,55	434,83
1978/79	10,09	17,70	111,50	106,56	141,46	81,46	68,64	30,07	21,06	9,33	3,95	4,91	606,75
1979/80	43,42	41,82	33,02	48,48	53,50	44,74	40,37	39,34	21,63	9,08	4,34	2,69	382,44
1980/81	16,02	26,57	34,15	48,76	24,02	44,68	34,24	40,82	19,51	10,33	4,91	4,81	308,81
1981/82	48,63	11,85	33,17	73,94	41,61	33,57	15,63	10,77	16,74	5,70	2,63	9,43	303,67
1982/83	32,89	58,80	59,68	40,82	50,68	40,10	69,57	60,99	24,66	15,01	15,73	8,01	476,95
1983/84	5,49	13,84	34,43	43,18	41,23	42,32	45,48	45,09	29,07	11,53	4,85	2,74	319,27
1984/85	36,50	76,62	50,24	42,13	85,84	46,82	56,25	37,68	28,24	13,68	4,99	1,98	480,99
1985/86	2,28	11,79	26,60	32,20	38,22	67,52	39,64	33,83	11,35	4,86	2,27	16,25	286,81
1986/87	9,54	12,70	18,53	22,17	50,18	39,75	35,04	15,96	9,01	10,72	4,71	5,86	234,16
1987/88	62,80	35,68	57,69	74,64	57,50	31,36	51,53	48,33	31,00	25,51	10,09	4,03	490,18
1988/89	12,08	10,41	10,43	12,27	9,54	21,58	33,21	20,29	12,81	5,46	3,01	1,61	152,71
1989/90	1,45	33,86	98,44	55,35	47,32	20,55	31,80	21,59	18,77	8,69	3,88	2,74	344,43
1990/91	24,09	32,36	25,96	53,33	24,62	96,32	35,00	28,81	15,77	5,65	2,34	3,81	348,07
1991/92	15,92	32,45	19,66	23,81	12,80	7,62	59,23	23,01	30,38	13,11	7,36	7,73	253,07
1992/93	24,46	20,38	47,21	18,06	7,41	28,58	19,44	37,89	28,59	13,52	7,22	15,07	267,83
1993/94	69,30	28,04	34,74	63,34	40,45	26,98	15,01	31,00	19,80	7,73	4,38	3,94	344,69
1994/95	13,20	32,57	19,46	48,67	47,19	38,67	11,84	15,91	6,45	7,38	2,66	2,84	246,84
1995/96	2,99	35,72	55,77	113,93	45,69	55,18	55,26	35,33	15,52	7,41	6,57	5,30	434,65
1996/97	7,57	24,63	70,65	44,49	36,33	13,90	5,08	18,30	33,23	18,96	12,95	8,45	294,52
1997/98	21,01	54,54	45,73	35,49	31,78	21,45	48,65	38,25	27,48	9,23	3,86	7,68	345,14
1998/99	18,43	10,05	15,92	29,96	28,99	29,51	19,20	23,81	12,65	5,19	6,58	16,84	217,13
1999/00	55,62	50,80	46,98	28,77	20,51	16,23	78,92	42,46	16,75	7,11	3,16	1,99	369,31
2000/01	16,78	60,15	110,06	134,64	110,81	117,89	35,00	27,41	11,16	6,20	3,29	2,02	635,40
2001/02	13,69	25,96	13,99	31,78	25,24	45,42	27,39	23,23	14,92	5,89	2,76	4,68	234,96
2002/03	29,32	44,77	90,08	77,58	68,25	64,01	36,01	24,16	14,18	6,56	5,28	5,57	465,78
2003/04	31,13	51,24	42,77	53,93	22,60	44,29	28,01	17,71	9,02	5,26	7,29	5,64	318,89
2004/05	17,84	40,96	27,72	35,95	23,09	55,85	38,39	20,46	10,23	4,33	1,96	2,20	278,97
2005/06	20,42	38,88	39,25	28,43	22,05	61,54	27,55	15,86	7,19	4,44	3,40	4,94	273,95
2006/07	65,56	66,25	50,50	23,57	58,73	45,57	63,67	44,79	34,92	13,44	6,52	4,81	478,33
2007/08	13,68	11,94	9,89	21,64	16,67	25,51	64,82	64,65	39,24	15,43	6,22	4,87	294,55
2008/09	9,25	23,99	33,55	32,93	45,55	73,60	35,50	21,53	14,71	6,35	3,33	2,48	302,76
2009/10	13,48	51,32	50,98	41,71	51,30	84,61	78,91	55,35	42,83	18,94	7,33	4,65	501,40
2010/11	22,91	54,26	57,94	66,69	39,21	41,49	25,88	22,69	10,61	6,76	4,87	2,49	355,80
2011/12	7,30	51,70	28,22	15,14	30,84	29,99	34,41	42,94	16,09	7,26	3,72	2,10	269,71
2012/13	31,33	29,15	41,18	60,68	49,82	73,15	67,93	50,86	25,83	11,67	4,89	2,82	449,31
2013/14	35,06	49,40	41,26	63,24	41,14	65,86	78,64	31,65	15,56	9,24	6,33	3,97	441,36
2014/15	38,35	52,36	60,55	27,07	23,78	72,94	77,89	35,48	16,52	7,03	3,43	12,50	427,91
2015/16	41,66	21,30	19,17	53,41	50,50	33,52	99,71	61,04	18,89	12,03	7,80	5,70	424,72
2016/17	5,49	10,93	6,46	4,73	69,33	25,75	11,10	18,02	11,68	6,73	4,58	3,12	177,91
2017/18	2,42	7,05	18,63	15,54	10,84	51,39	152,47	29,20	23,87	17,74	9,82	6,30	345,28

APORTACIÓN INTERCUENCA - CAMBIO CLIMÁTICO (Serie completa)

Masa 30400150.- Río Carrión desde el retorno del canal de Villalba hasta confluencia con el arroyo de la Raya

	OCT	NOV	DIC	ENE	FEB	MAR	ABR	MAY	JUN	JUL	AGO	SEP	AÑO
MÍNIMO	1,45	5,47	6,47	4,73	3,93	7,64	5,32	9,99	5,84	2,68	1,41	1,19	153,75
MÁXIMO	70,51	98,62	116,44	142,46	149,77	216,05	154,27	83,57	53,42	33,71	15,93	29,17	667,60
PROMEDIO	21,38	33,24	36,85	43,95	42,33	55,79	45,55	35,60	21,01	10,58	5,87	6,67	358,82
PERCENTIL 10	3,37	10,82	12,17	12,88	18,51	25,57	16,91	16,10	9,79	5,68	2,75	2,41	236,09
PERCENTIL 25	7,67	15,12	19,40	22,86	24,11	34,13	30,44	21,77	13,32	6,88	3,96	3,37	283,03
MEDIANA	16,00	28,21	32,05	38,20	38,58	46,39	39,85	31,48	19,53	9,35	5,54	4,97	344,44
PERCENTIL 75	31,25	48,77	51,32	58,33	51,34	68,46	59,09	45,27	27,26	12,90	7,20	7,75	436,41
PERCENTIL 90	45,89	62,12	62,21	78,86	70,84	92,14	73,53	63,46	32,69	17,30	8,80	14,13	495,26
DESVIACIÓN TÍPICA	17,92	21,33	23,89	29,59	26,47	33,20	24,30	18,22	10,09	5,35	2,72	5,08	107,33
COEFICIENTE DE VARIACIÓN	0,84	0,64	0,65	0,67	0,63	0,59	0,53	0,51	0,48	0,51	0,46	0,76	0,30
COEFICIENTE DE SESGO	1,13	0,93	1,30	1,14	1,62	2,04	1,28	0,83	0,98	1,71	1,27	1,86	0,50
COEF. AUTOCORRELACIÓN													-0,07

AÑO	OCT	NOV	DIC	ENE	FEB	MAR	ABR	MAY	JUN	JUL	AGO	SEP	ANUAL
1940/41	31,15	26,12	13,20	10,25	70,44	166,45	47,14	60,69	24,54	16,95	9,74	7,59	484,26
1941/42	5,41	21,44	6,89	5,64	3,93	103,62	34,46	30,01	15,33	8,81	7,72	12,62	255,89
1942/43	25,51	10,07	32,71	100,15	19,35	42,05	39,40	13,60	8,77	7,08	4,26	18,94	321,89
1943/44	59,01	28,54	15,05	13,12	8,32	24,24	35,02	13,08	9,39	7,84	7,55	13,98	235,15
1944/45	26,18	11,90	12,17	7,20	47,26	53,18	13,71	14,28	9,95	6,85	6,28	4,01	212,96
1945/46	17,21	20,02	56,01	14,54	20,53	25,95	55,16	44,86	16,76	9,80	6,41	5,75	293,02
1946/47	9,79	25,36	12,16	7,39	26,50	216,05	35,14	23,10	20,18	10,18	9,26	16,27	411,39
1947/48	12,77	12,86	11,82	59,59	40,95	29,55	16,01	24,65	10,56	6,58	6,11	3,81	235,26
1948/49	5,22	5,47	45,68	14,31	17,00	27,64	20,25	9,99	10,06	6,06	3,95	29,17	194,80
1949/50	9,97	13,00	10,37	7,77	36,07	41,11	17,29	75,32	15,74	9,36	6,31	6,14	248,46
1950/51	3,42	15,04	13,96	25,03	21,86	63,97	75,26	35,46	22,50	11,82	6,36	4,22	298,91
1951/52	7,83	81,60	27,51	31,04	33,38	63,87	63,10	44,14	22,05	15,33	5,42	6,15	401,43
1952/53	13,73	33,56	61,97	20,54	24,07	47,38	57,10	33,56	25,23	9,29	6,34	4,91	337,68
1953/54	15,73	14,44	29,24	19,27	24,09	51,39	51,56	50,55	23,47	8,65	3,96	3,72	296,08
1954/55	2,81	23,75	26,01	61,31	40,77	66,42	32,92	15,45	17,66	7,45	7,50	5,69	307,74
1955/56	4,97	52,84	47,93	56,73	25,20	58,13	72,81	67,40	24,43	11,15	5,05	6,02	432,66
1956/57	5,38	24,25	15,73	6,38	32,41	44,91	19,17	18,49	12,10	6,82	2,68	2,49	190,81
1957/58	3,00	20,81	10,35	49,07	88,91	95,10	54,53	63,51	32,24	18,21	8,01	6,77	450,50
1958/59	9,66	13,28	32,53	38,28	24,16	42,38	44,45	35,13	23,27	10,55	6,94	11,11	291,75
1959/60	21,30	42,24	52,38	67,51	62,50	84,73	71,90	83,57	28,77	11,90	5,56	3,44	535,79
1960/61	68,80	87,06	31,56	27,83	81,38	78,62	34,15	22,14	23,23	14,44	5,76	9,89	484,86
1961/62	41,63	73,98	75,84	114,40	46,70	92,13	50,16	21,19	13,86	5,43	2,25	1,19	538,76
1962/63	3,88	15,40	23,27	83,41	31,78	101,08	73,21	31,55	22,92	10,93	5,63	19,18	422,23
1963/64	9,64	98,62	52,54	33,50	59,57	88,91	42,92	19,19	31,97	9,46	4,96	3,00	454,29
1964/65	19,74	8,52	15,44	39,97	35,39	74,52	27,64	14,22	5,84	2,68	1,41	10,30	255,68
1965/66	36,90	62,91	62,79	73,96	128,18	52,94	57,51	27,47	27,89	10,64	5,53	3,41	550,12
1966/67	58,80	66,82	40,64	30,84	28,98	32,45	13,39	28,50	13,14	6,32	3,12	2,09	325,08
1967/68	3,27	36,58	29,39	44,69	65,07	55,26	72,90	54,57	18,14	8,26	4,62	3,89	396,64
1968/69	4,36	27,89	21,77	58,25	41,88	89,87	47,65	48,92	36,55	13,85	5,82	11,40	408,20
1969/70	10,47	15,37	27,77	114,36	47,67	35,20	32,49	36,86	19,49	8,50	5,82	3,36	357,37
1970/71	3,03	22,87	21,45	22,79	19,16	25,39	74,27	73,43	53,42	33,71	14,20	6,22	369,95
1971/72	5,00	7,53	13,41	15,40	27,52	34,26	61,02	78,80	51,27	18,63	8,60	7,72	329,18
1972/73	31,29	20,65	22,14	24,99	27,91	43,13	29,86	76,63	28,52	16,53	8,39	3,91	333,96
1973/74	44,66	31,16	22,16	71,27	42,48	55,85	43,91	23,40	20,01	15,25	6,01	4,17	380,33
1974/75	10,83	56,95	23,21	45,26	26,54	40,40	27,29	23,42	17,38	7,49	7,49	14,49	300,75
1975/76	25,61	33,83	23,07	23,08	21,35	38,12	32,30	16,77	8,72	7,42	6,30	13,49	250,05
1976/77	26,59	38,95	33,07	41,83	64,84	64,93	32,19	37,96	42,34	24,75	11,98	5,43	424,86
1977/78	16,11	8,11	66,64	33,97	82,28	92,16	55,16	52,19	27,51	11,37	5,46	2,65	453,61
1978/79	10,14	17,73	113,57	111,14	149,77	85,78	71,38	31,41	21,80	9,73	4,17	5,03	631,65
1979/80	43,66	42,15	33,45	49,03	54,35	45,68	41,17	40,31	22,12	9,35	4,48	2,76	388,50
1980/81	16,06	26,61	34,18	48,79	24,04	44,77	34,35	40,91	19,57	10,36	4,93	4,82	309,39
1981/82	48,78	11,91	33,54	75,10	42,42	34,09	15,93	10,93	16,84	5,75	2,66	9,47	307,43
1982/83	33,07	59,35	60,66	41,33	51,48	40,59	70,52	62,37	25,27	15,34	15,93	8,11	484,04
1983/84	5,55	13,90	34,91	43,56	41,62	42,75	45,95	45,41	29,29	11,67	4,92	2,78	322,32
1984/85	36,66	79,41	52,48	44,74	90,28	48,65	58,46	38,76	28,96	14,05	5,18	2,09	499,72
1985/86	2,33	11,84	26,92	32,73	40,01	68,67	40,29	34,24	11,55	4,98	2,33	16,35	292,24
1986/87	9,61	12,77	18,61	22,42	50,90	40,26	35,64	16,25	9,16	10,83	4,78	5,89	237,11
1987/88	63,50	36,26	59,14	77,65	59,93	32,33	53,18	50,62	32,24	26,49	10,57	4,28	506,20
1988/89	12,24	10,53	10,51	12,33	9,60	21,68	33,40	20,40	12,90	5,50	3,03	1,62	153,75
1989/90	1,45	34,03	102,93	58,35	49,50	21,67	32,55	22,07	19,06	8,85	3,96	2,78	357,22
1990/91	24,14	32,59	26,20	53,98	25,14	98,24	35,73	29,20	15,98	5,77	2,41	3,85	353,22
1991/92	15,94	32,49	19,68	23,85	12,83	7,64	59,30	23,04	30,45	13,15	7,38	7,74	253,51
1992/93	24,50	20,50	47,68	18,32	7,55	28,79	19,55	38,08	28,81	13,63	7,29	15,17	269,88
1993/94	70,51	28,74	35,25	64,70	41,31	27,61	15,31	31,37	20,10	7,87	4,46	3,98	351,19
1994/95	13,23	32,76	19,64	49,10	47,72	39,05	12,02	16,03	6,51	7,42	2,68	2,85	249,03
1995/96	2,99	35,98	58,30	123,46	48,68	57,33	56,80	36,31	16,03	7,69	6,72	5,38	455,68
1996/97	7,61	24,67	71,33	46,12	37,16	14,38	5,32	18,47	33,74	19,27	13,13	8,55	299,74
1997/98	21,15	56,38	48,13	38,13	33,38	22,27	49,41	38,74	27,96	9,43	3,97	7,75	356,70
1998/99	18,47	10,07	15,93	30,05	29,03	29,55	19,22	23,92	12,72	5,22	6,60	16,87	217,65
1999/00	56,25	51,41	47,49	29,38	20,84	16,46	80,37	43,74	17,30	7,41	3,32	2,07	376,04
2000/01	16,85	61,79	116,44	142,46	115,15	124,93	37,17	28,75	11,85	6,58	3,50	2,13	667,60
2001/02	13,78	26,03	14,04	31,97	25,40	45,78	27,65	23,37	15,00	5,93	2,79	4,70	236,45
2002/03	29,52	45,33	92,88	81,68	71,76	66,63	37,76	25,24	14,73	6,86	5,45	5,65	483,49
2003/04	31,62	52,36	44,64	55,01	23,37	45,22	28,58	18,04	9,20	5,36	7,34	5,68	326,42
2004/05	17,91	41,09	27,95	36,14	23,19	55,93	38,54	20,54	10,27	4,35	1,98	2,21	280,12
2005/06	20,55	39,38	39,63	28,85	22,38	62,13	28,00	16,12	7,33	4,52	3,44	4,97	277,30
2006/07	66,49	69,27	53,31	24,95	60,96	47,00	64,67	45,73	35,55	13,79	6,71	4,91	493,35
2007/08	13,78	12,02	9,96	21,86	16,88	25,65	65,37	65,51	40,17	15,83	6,43	4,98	298,44
2008/09	9,32	24,05	33,79	33,31	46,18	74,03	35,73	21,67	14,79	6,40	3,35	2,50	305,12
2009/10	13,52	51,52	53,39	46,88	55,44	88,58	80,90	56,63	43,58	19,37	7,55	4,77	522,13
2010/11	22,98	54,35	59,34	69,21	41,12	42,99	26,85	23,45	10,98	6,96	4,98	2,55	365,76
2011/12	7,34	51,90	28,39	15,25	30,92	30,03	34,46	43,12	16,16	7,30	3,75	2,11	270,72
2012/13	31,42	29,41	41,72	61,77	50,81	75,38	70,31	52,14	26,49	12,04	5,09	2,93	459,51
2013/14	35,49	49,91	42,22	66,26	45,75	67,82	80,14	32,43	15,98	9,48	6,45	4,04	455,97
2014/15	38,51	52,89	61,21	27,57	24,51	73,33	78,14	35,68	16,63	7,09	3,47	12,53	431,55
2015/16	42,12	21,63	19,32	55,29	52,76	34,93	102,88	63,44	19,63	12,14	7,82	5,70	437,66
2016/17	5,49	10,94	6,47	4,73	69,87	26,14	11,19	18,17	11,79	6,75	4,58	3,12	179,23
2017/18	2,42	7,06	18,79	15,70	11,21	53,80	154,27	30,48	24,71	18,11	9,91	6,31	352,77

APORTACIÓN INTERCUENCA - CAMBIO CLIMÁTICO (Serie completa)

Masa 30400152.- Río Carrión desde aguas abajo de La Serna hasta confluencia con el río de la Cueza

	OCT	NOV	DIC	ENE	FEB	MAR	ABR	MAY	JUN	JUL	AGO	SEP	AÑO
MÍNIMO	1,48	5,47	6,48	4,74	3,94	7,68	6,41	10,02	6,22	2,89	1,53	1,63	157,52
MÁXIMO	74,99	107,02	141,20	171,95	180,10	230,17	158,86	89,33	56,45	35,60	16,54	30,15	791,10
PROMEDIO	21,91	34,75	39,94	48,97	47,44	60,59	49,11	38,15	22,48	11,34	6,27	6,92	387,87
PERCENTIL 10	3,44	10,98	12,36	12,97	19,70	26,27	17,27	16,96	9,92	6,02	3,02	2,54	245,13
PERCENTIL 25	7,85	15,26	19,64	23,53	25,94	36,42	31,34	23,77	14,74	7,30	4,31	3,56	293,20
MEDIANA	16,22	28,68	33,53	41,81	41,80	48,87	43,77	34,82	20,22	9,89	6,21	5,35	361,72
PERCENTIL 75	31,73	50,28	59,13	65,08	59,25	75,27	65,78	48,94	29,40	13,62	7,44	7,98	477,76
PERCENTIL 90	46,18	66,12	68,42	90,00	82,13	104,39	80,29	69,28	36,11	18,28	8,97	14,18	552,24
DESVIACIÓN TÍPICA	18,58	23,52	27,58	35,35	31,90	36,90	26,28	19,44	10,80	5,79	2,85	5,14	132,49
COEFICIENTE DE VARIACIÓN	0,85	0,68	0,69	0,72	0,67	0,61	0,54	0,51	0,48	0,51	0,45	0,74	0,34
COEFICIENTE DE SESGO	1,20	1,10	1,38	1,39	1,80	1,84	1,09	0,75	0,86	1,68	1,26	1,92	0,66
COEF. AUTOCORRELACIÓN													-0,07

AÑO	OCT	NOV	DIC	ENE	FEB	MAR	ABR	MAY	JUN	JUL	AGO	SEP	ANUAL
1940/41	31,68	26,72	13,43	12,39	75,33	172,30	52,58	71,77	29,26	17,94	10,01	7,62	521,03
1941/42	5,42	21,91	7,15	5,67	3,94	104,66	37,27	31,45	15,62	8,86	7,74	12,67	262,36
1942/43	25,63	10,13	33,16	103,82	21,09	42,77	40,40	14,03	8,82	7,09	4,26	19,48	330,68
1943/44	60,01	29,07	15,20	13,16	8,34	24,26	35,27	13,22	9,42	7,86	7,60	14,03	237,44
1944/45	26,21	11,92	12,25	7,39	47,77	53,46	13,74	14,31	9,98	6,85	6,29	4,01	214,19
1945/46	17,24	20,08	57,05	15,10	20,62	26,49	59,26	51,81	19,51	10,08	6,44	5,76	309,42
1946/47	9,81	25,39	12,41	7,65	32,92	230,17	41,55	25,49	21,37	10,49	9,31	16,38	442,93
1947/48	12,88	12,93	11,93	64,64	43,42	29,89	16,43	26,64	11,54	6,68	6,12	3,82	246,91
1948/49	5,24	5,47	46,69	14,86	17,06	27,95	20,41	10,02	10,12	6,09	3,95	30,15	198,02
1949/50	10,54	13,14	10,88	8,08	36,99	41,70	17,43	75,98	16,49	9,63	6,34	6,15	253,35
1950/51	3,49	15,13	14,09	25,75	26,99	75,30	79,52	38,22	24,13	12,70	6,84	4,48	326,64
1951/52	8,00	86,07	30,53	33,77	35,27	68,23	70,44	48,44	24,15	16,61	6,08	6,51	434,10
1952/53	14,00	33,99	64,32	22,65	25,03	48,03	58,10	34,44	25,87	9,70	6,55	5,04	347,72
1953/54	16,26	15,15	30,78	20,38	25,19	53,56	52,66	51,69	24,35	9,08	4,19	3,84	307,13
1954/55	2,87	23,96	26,65	63,06	48,53	72,79	37,39	18,22	19,28	8,36	8,00	6,03	335,15
1955/56	5,20	56,99	56,99	66,20	29,90	74,31	86,08	74,39	28,53	13,44	6,26	6,68	504,97
1956/57	5,72	24,43	15,84	6,48	32,66	45,31	19,51	18,81	12,33	6,96	2,75	2,53	193,32
1957/58	3,02	20,82	10,40	49,72	90,44	97,45	58,44	65,66	33,66	19,23	8,51	7,03	464,36
1958/59	9,87	13,39	34,39	40,75	25,44	44,88	45,97	36,26	24,48	11,24	7,37	11,57	305,63
1959/60	21,88	43,19	61,11	78,19	80,91	100,77	79,81	89,33	32,10	13,68	6,51	3,94	611,43
1960/61	74,99	104,03	41,50	38,07	86,92	83,03	37,61	24,52	25,23	15,58	6,34	10,23	548,06
1961/62	42,08	79,38	88,44	137,71	53,37	109,71	62,86	26,45	16,76	7,00	3,09	1,63	628,48
1962/63	4,12	15,65	23,51	89,58	39,87	111,64	82,46	35,92	25,67	12,39	6,41	19,62	466,85
1963/64	9,88	107,02	68,39	38,65	73,89	105,38	52,41	24,10	35,01	11,13	5,85	3,47	535,18
1964/65	20,03	8,68	15,54	40,19	35,78	76,92	29,07	14,96	6,22	2,89	1,53	10,39	262,21
1965/66	37,91	65,64	68,48	90,98	160,95	65,68	70,83	34,23	32,06	12,87	6,71	4,03	650,36
1966/67	59,91	69,15	41,73	31,88	30,06	33,77	14,27	29,87	13,88	6,72	3,34	2,20	336,77
1967/68	3,33	37,13	29,94	45,02	67,49	57,30	76,32	57,84	19,56	9,06	5,04	4,11	412,14
1968/69	4,48	28,29	22,55	60,73	45,38	101,79	55,58	53,60	40,77	15,94	6,94	12,00	448,03
1969/70	10,81	15,59	28,01	132,74	54,49	39,34	34,68	38,30	20,26	8,94	6,05	3,48	392,68
1970/71	3,09	22,92	21,60	24,29	20,61	26,32	76,20	76,93	56,45	35,60	15,21	6,74	385,96
1971/72	5,29	7,69	13,51	16,20	32,96	38,57	63,00	80,22	52,03	19,06	8,83	7,95	345,30
1972/73	32,32	22,23	25,35	31,13	30,44	44,74	30,75	78,15	29,45	17,03	8,66	4,05	354,31
1973/74	44,92	31,96	22,75	75,48	47,48	60,03	47,19	25,28	21,09	16,21	6,46	4,41	403,26
1974/75	10,95	57,13	23,43	45,87	27,35	41,38	27,86	23,76	17,60	7,62	7,56	14,54	305,06
1975/76	25,65	33,86	23,15	23,14	21,67	38,34	32,45	16,89	8,79	7,47	6,34	13,69	251,45
1976/77	27,36	39,92	33,90	46,42	76,66	71,55	36,31	40,15	43,97	25,65	12,46	5,68	460,05
1977/78	16,42	8,33	74,88	44,66	102,40	108,25	61,90	56,64	29,89	12,69	6,16	3,02	525,24
1978/79	10,33	17,84	118,61	125,59	180,10	101,55	81,41	36,49	24,57	11,27	4,99	5,46	718,22
1979/80	44,44	43,16	34,60	50,33	56,29	47,95	43,21	42,91	23,45	10,07	4,87	2,96	404,26
1980/81	16,18	26,72	34,25	48,86	24,09	44,98	34,63	41,14	19,71	10,46	4,98	4,86	310,85
1981/82	49,12	12,04	34,41	78,63	45,07	35,78	16,90	11,46	17,19	5,94	2,76	9,61	318,89
1982/83	33,76	61,15	63,28	42,86	53,36	42,04	72,82	66,30	27,03	16,33	16,54	8,43	503,89
1983/84	5,71	14,08	36,32	44,84	42,78	43,93	47,16	46,30	29,96	12,08	5,14	2,89	331,19
1984/85	37,19	89,88	61,13	54,08	107,96	55,87	66,56	42,98	31,77	15,48	5,95	2,49	571,34
1985/86	2,54	12,01	27,75	34,24	45,00	72,69	42,47	35,57	12,23	5,36	2,53	16,78	309,17
1986/87	9,97	13,07	18,95	23,39	53,52	42,11	37,52	17,20	9,67	11,23	4,99	6,01	247,63
1987/88	65,25	38,07	63,18	86,34	67,47	35,50	59,50	59,71	37,44	30,63	12,61	5,34	561,03
1988/89	12,89	10,98	10,79	12,53	9,81	21,99	34,06	20,81	13,22	5,66	3,12	1,67	157,52
1989/90	1,48	34,64	120,05	69,96	57,79	26,13	35,53	23,97	20,19	9,50	4,30	2,96	406,49
1990/91	24,31	33,28	26,85	55,72	26,77	104,00	38,21	30,56	16,70	6,16	2,62	3,96	369,13
1991/92	16,02	32,61	19,77	23,95	12,89	7,68	59,44	23,11	30,70	13,31	7,46	7,80	254,76
1992/93	24,69	21,15	49,47	19,29	8,07	29,48	19,94	38,69	29,62	14,04	7,51	15,62	277,57
1993/94	74,66	31,32	37,26	68,75	44,01	29,71	16,31	32,67	21,11	8,38	4,73	4,13	373,05
1994/95	13,37	33,44	20,32	50,51	49,43	40,29	12,63	16,40	6,71	7,55	2,75	2,89	256,28
1995/96	3,01	36,87	68,29	162,95	60,71	66,27	63,46	40,45	18,21	8,89	7,38	5,73	542,21
1996/97	7,80	24,80	74,32	53,25	40,81	16,47	6,41	19,18	35,54	20,48	13,85	8,98	321,88
1997/98	21,70	64,30	59,83	49,91	40,79	26,01	52,53	40,62	29,72	10,23	4,39	7,99	408,03
1998/99	18,66	10,17	15,99	30,40	29,20	29,68	19,32	24,34	12,99	5,36	6,68	16,94	219,73
1999/00	57,77	53,08	48,82	30,97	21,77	17,10	83,71	47,34	18,93	8,31	3,80	2,33	393,92
2000/01	17,12	67,26	141,20	171,95	130,55	153,25	45,98	34,13	14,63	8,13	4,33	2,56	791,10
2001/02	14,11	26,28	14,19	32,55	25,88	46,79	28,43	23,80	15,23	6,05	2,85	4,79	240,95
2002/03	30,25	47,09	102,11	97,40	84,98	76,10	44,32	29,34	16,81	8,01	6,06	5,98	548,47
2003/04	33,35	56,49	51,28	58,80	26,13	48,41	30,55	19,22	9,80	5,70	7,54	5,82	353,08
2004/05	18,11	41,43	28,61	36,61	23,43	56,12	38,96	20,75	10,39	4,42	2,01	2,23	283,08
2005/06	21,12	41,57	41,06	30,45	23,50	63,97	29,44	16,98	7,77	4,76	3,57	5,05	289,25
2006/07	68,82	78,98	63,72	30,05	69,62	52,37	68,14	49,11	37,83	15,04	7,38	5,26	546,31
2007/08	14,20	12,37	10,24	22,66	17,57	26,14	66,93	68,21	43,25	17,21	7,17	5,36	311,31
2008/09	9,54	24,28	34,81	34,81	48,40	75,46	36,48	22,10	15,06	6,54	3,43	2,54	313,46
2009/10	13,67	52,08	61,32	67,76	70,83	104,28	89,17	61,72	46,53	21,06	8,45	5,24	602,12
2010/11	23,25	54,64	65,17	79,39	49,23	49,33	30,97	26,79	12,58	7,87	5,47	2,81	407,50
2011/12	7,48	52,41	28,85	15,55	31,14	30,16	34,60	43,61	16,37	7,41	3,81	2,15	273,54
2012/13	31,75	30,36	43,47	65,23	53,90	82,99	79,22	57,02	29,00	13,45	5,84	3,33	495,58
2013/14	36,78	51,35	44,73	76,20	62,99	75,17	85,36	35,20	17,44	10,31	6,90	4,27	506,70
2014/15	38,97	54,39	62,98	28,93	26,14	74,25	78,76	36,16	16,94	7,27	3,56	12,60	440,94
2015/16	43,28	22,39	19,60	61,18	59,74	38,95	115,08	72,83	22,37	12,42	7,85	5,71	481,40
2016/17	5,49	10,96	6,48	4,74	71,06	26,83	11,29	18,37	11,92	6,78	4,59	3,12	181,63
2017/18	2,42	7,09	19,10	15,95	11,74	60,09	158,86	34,08	26,94	19,18	10,23	6,34	372,02

APORTACIÓN INTERCUENCA - CAMBIO CLIMÁTICO (Serie completa)

Masa 30400153.- Río Carrión desde confluencia con el río de la Cueza hasta confluencia con el río Ucieza

	OCT	NOV	DIC	ENE	FEB	MAR	ABR	MAY	JUN	JUL	AGO	SEP	AÑO
MÍNIMO	1,50	5,49	6,50	4,75	3,96	7,76	7,34	10,07	6,57	3,07	1,61	1,70	161,89
MÁXIMO	87,35	133,93	181,43	233,57	229,46	251,82	165,70	96,10	60,25	37,52	17,12	31,55	972,72
PROMEDIO	22,86	37,54	45,37	57,85	56,02	68,08	54,08	41,38	24,15	12,02	6,55	7,13	433,02
PERCENTIL 10	3,49	11,23	12,62	14,84	20,17	27,76	17,84	17,82	10,18	6,11	3,09	2,65	252,52
PERCENTIL 25	7,94	15,86	19,92	25,96	27,86	38,65	33,78	24,19	15,40	7,52	4,52	3,74	312,41
MEDIANA	16,56	29,46	34,85	45,59	47,83	53,86	48,70	37,90	21,62	10,34	6,42	5,65	396,98
PERCENTIL 75	32,45	53,00	68,03	72,93	69,71	84,50	72,08	53,81	31,19	14,91	7,71	8,26	538,28
PERCENTIL 90	47,22	74,12	82,37	105,27	98,49	125,57	91,77	74,98	39,14	19,41	9,11	14,28	661,41
DESVIACIÓN TÍPICA	20,03	27,89	34,64	46,36	41,68	43,75	29,73	21,55	11,84	6,31	2,99	5,29	172,20
COEFICIENTE DE VARIACIÓN	0,88	0,74	0,76	0,80	0,74	0,64	0,55	0,52	0,49	0,53	0,46	0,74	0,40
COEFICIENTE DE SESGO	1,34	1,39	1,52	1,69	1,98	1,62	0,92	0,72	0,77	1,69	1,27	1,98	0,80
COEF. AUTOCORRELACIÓN													-0,06

AÑO	OCT	NOV	DIC	ENE	FEB	MAR	ABR	MAY	JUN	JUL	AGO	SEP	ANUAL
1940/41	32,37	27,53	13,77	15,53	82,46	180,81	60,55	87,90	36,10	19,50	10,44	7,69	574,65
1941/42	5,43	22,54	7,52	5,74	3,96	106,12	41,14	33,51	16,05	8,94	7,77	12,75	271,47
1942/43	25,79	10,21	33,72	109,20	23,65	43,81	41,86	14,67	8,90	7,10	4,27	20,28	343,46
1943/44	61,40	29,82	15,41	13,23	8,38	24,30	35,63	13,43	9,47	7,87	7,66	14,10	240,71
1944/45	26,25	11,95	12,37	7,61	48,51	53,86	13,80	14,35	10,01	6,86	6,29	4,02	215,89
1945/46	17,28	20,16	58,38	15,94	20,75	27,23	65,36	62,11	23,55	10,56	6,52	5,78	333,62
1946/47	9,83	25,44	12,72	8,01	43,23	251,82	50,98	29,04	23,11	10,96	9,38	16,52	491,04
1947/48	13,03	13,03	12,09	72,32	47,16	30,45	17,06	29,61	12,95	6,84	6,15	3,82	264,50
1948/49	5,26	5,49	47,99	15,68	17,16	28,35	20,64	10,07	10,20	6,13	3,96	31,55	202,48
1949/50	11,35	13,35	11,52	8,52	38,34	42,54	17,62	76,91	17,54	10,02	6,39	6,16	260,27
1950/51	3,54	15,31	14,34	28,31	39,95	95,51	84,71	41,23	25,77	13,39	7,17	4,63	373,85
1951/52	8,13	94,75	35,34	38,74	38,07	77,43	81,64	53,96	26,15	17,78	6,54	6,74	485,26
1952/53	14,32	34,89	69,57	26,65	26,50	48,87	60,01	35,56	26,67	10,11	6,70	5,15	365,01
1953/54	17,10	16,14	33,21	22,37	27,49	58,23	54,07	53,38	25,54	9,45	4,35	3,92	325,24
1954/55	2,91	24,59	27,97	68,09	64,47	83,37	43,34	21,08	20,79	9,03	8,32	6,33	380,28
1955/56	5,39	64,62	73,00	83,86	37,49	104,96	106,75	82,65	32,42	15,21	7,06	7,08	620,49
1956/57	5,88	24,51	15,93	6,63	33,45	46,30	20,15	19,33	12,67	7,11	2,81	2,56	197,33
1957/58	3,03	20,84	10,58	52,23	94,83	104,15	65,97	69,17	35,70	20,52	8,95	7,23	493,19
1958/59	10,08	13,48	38,07	45,75	27,01	50,32	48,26	38,03	26,59	11,98	7,76	12,27	329,61
1959/60	23,00	45,67	78,76	97,51	112,73	124,94	88,54	96,10	35,50	15,01	7,11	4,21	729,09
1960/61	87,35	133,93	57,19	55,87	94,63	88,46	42,39	27,08	27,54	16,67	6,73	10,57	648,42
1961/62	43,16	91,84	111,49	176,84	61,60	140,43	80,81	31,79	19,25	8,07	3,57	1,85	770,70
1962/63	4,27	16,04	24,01	103,59	54,58	130,54	96,73	40,18	28,57	13,49	6,90	19,92	538,80
1963/64	10,02	123,33	93,01	44,60	100,13	131,79	64,25	28,48	38,14	12,38	6,39	3,71	656,24
1964/65	20,26	8,79	15,64	41,06	37,03	83,86	31,18	15,78	6,57	3,07	1,61	10,52	275,36
1965/66	39,94	70,86	78,35	120,65	218,21	79,90	88,79	40,93	35,98	14,38	7,40	4,33	799,71
1966/67	61,76	73,08	43,07	33,72	32,30	36,18	15,49	32,26	14,63	7,05	3,49	2,27	355,30
1967/68	3,37	38,24	30,70	45,43	73,33	60,55	83,27	63,37	21,00	9,75	5,36	4,25	438,60
1968/69	4,54	29,10	24,07	66,05	52,78	123,80	66,24	59,27	46,12	17,66	7,71	12,39	509,73
1969/70	11,05	15,80	28,40	166,70	64,71	43,93	36,60	39,73	20,84	9,21	6,17	3,54	446,68
1970/71	3,12	22,99	21,92	27,96	22,92	27,63	80,05	82,50	60,25	37,52	15,94	7,06	409,86
1971/72	5,45	7,78	13,56	18,21	43,74	45,41	65,00	81,75	52,67	19,36	8,96	8,27	370,16
1972/73	34,05	24,30	29,94	40,44	33,71	46,37	31,52	80,64	30,35	17,41	8,83	4,12	381,70
1973/74	45,31	33,13	23,67	83,49	56,27	66,38	51,06	26,96	22,06	17,13	6,75	4,53	436,74
1974/75	11,00	57,48	23,77	47,12	28,95	43,42	28,61	24,15	17,90	7,73	7,63	14,60	312,38
1975/76	25,71	33,95	23,35	23,29	22,38	38,73	32,69	17,04	8,87	7,53	6,40	14,14	254,08
1976/77	28,91	41,79	35,58	55,93	97,78	80,91	41,06	42,08	45,91	26,39	12,78	5,82	514,95
1977/78	16,85	8,54	89,36	63,06	137,83	129,84	68,77	61,12	31,81	13,55	6,54	3,19	630,48
1978/79	10,41	17,92	129,27	151,45	229,46	123,56	93,61	40,76	26,64	12,22	5,42	5,65	846,36
1979/80	46,05	45,11	36,83	52,80	61,06	52,42	46,60	47,23	24,87	10,68	5,15	3,09	431,89
1980/81	16,27	26,90	34,36	49,03	24,20	45,59	35,20	41,61	19,93	10,58	5,02	4,91	313,60
1981/82	49,95	12,19	36,44	85,66	50,14	37,89	17,93	11,91	17,52	6,06	2,82	9,85	338,35
1982/83	35,17	64,85	68,46	44,80	57,29	43,98	77,53	72,77	28,87	17,22	17,12	8,65	536,69
1983/84	5,80	14,37	38,83	47,19	45,04	46,15	49,14	47,63	30,90	12,47	5,30	2,96	345,79
1984/85	38,22	108,03	74,25	68,94	137,85	64,49	77,80	47,20	34,62	16,50	6,41	2,69	677,01
1985/86	2,63	12,16	29,45	37,35	55,32	78,56	44,97	36,78	12,73	5,60	2,64	17,47	335,64
1986/87	10,38	13,48	19,48	25,73	59,54	45,10	40,85	18,26	10,13	11,64	5,13	6,10	265,82
1987/88	69,42	41,17	70,60	103,07	78,71	38,62	68,35	72,24	44,64	35,16	14,16	6,03	642,18
1988/89	13,36	11,34	11,01	12,73	10,15	22,41	35,31	21,29	13,63	5,79	3,17	1,70	161,89
1989/90	1,50	36,37	151,21	88,02	69,13	30,66	38,83	25,82	21,18	9,94	4,50	3,05	480,23
1990/91	24,58	34,75	28,12	59,90	29,99	115,72	41,44	31,82	17,30	6,44	2,75	4,02	396,82
1991/92	16,10	32,84	19,88	24,18	12,98	7,76	59,82	23,21	31,28	13,51	7,55	7,88	257,00
1992/93	25,12	22,17	52,63	20,47	8,70	30,54	20,42	39,87	30,81	14,43	7,70	16,36	289,22
1993/94	82,21	35,37	39,98	76,45	48,84	32,47	17,21	34,91	22,24	8,80	4,93	4,22	407,62
1994/95	13,54	34,72	21,40	53,50	53,11	42,23	13,25	16,79	6,87	7,68	2,79	2,91	268,79
1995/96	3,03	39,08	86,32	233,57	74,73	77,44	70,92	45,11	19,91	9,69	7,77	5,92	673,48
1996/97	7,88	24,94	80,67	67,62	46,09	18,66	7,34	19,95	38,36	22,08	14,53	9,34	357,48
1997/98	22,66	78,70	79,66	69,09	50,48	29,63	56,96	42,71	32,09	10,87	4,68	8,21	485,74
1998/99	18,86	10,25	16,04	31,29	29,42	29,93	19,52	25,27	13,35	5,49	6,76	17,11	223,29
1999/00	61,21	55,84	50,95	33,66	23,15	17,99	91,23	53,09	20,58	9,10	4,16	2,50	423,44
2000/01	17,49	76,54	181,43	220,37	152,47	198,34	54,07	38,94	16,52	9,05	4,75	2,76	972,72
2001/02	14,51	26,54	14,30	33,86	26,67	49,36	29,83	24,33	15,48	6,16	2,90	4,94	248,88
2002/03	31,73	50,94	119,66	124,33	107,59	88,83	52,85	33,49	18,45	8,79	6,42	6,17	649,23
2003/04	36,64	64,91	62,46	64,83	30,41	53,86	33,41	20,66	10,36	5,96	7,69	5,95	397,13
2004/05	18,49	41,97	29,89	37,37	23,76	56,47	39,98	21,08	10,54	4,49	2,04	2,25	288,33
2005/06	22,41	46,06	43,42	33,86	25,87	68,47	32,21	18,15	8,26	5,00	3,68	5,13	312,52
2006/07	74,73	96,12	78,33	36,47	83,37	59,63	72,47	54,61	40,96	16,19	7,90	5,50	626,29
2007/08	14,96	13,01	10,64	24,26	18,80	26,81	70,83	74,15	48,44	18,64	7,82	5,65	334,01
2008/09	9,73	24,69	37,43	38,47	53,00	77,88	37,44	22,57	15,38	6,67	3,48	2,56	329,28
2009/10	13,99	53,69	78,18	101,00	94,44	127,05	99,23	66,87	49,41	22,33	9,00	5,48	720,67
2010/11	23,41	55,26	77,64	97,90	61,76	58,96	36,73	31,15	14,06	8,59	5,81	2,95	474,24
2011/12	7,57	53,84	29,80	16,09	31,60	30,34	34,88	44,69	16,61	7,52	3,86	2,17	278,96
2012/13	32,47	32,49	47,40	73,13	60,12	98,37	94,22	63,70	31,54	14,62	6,37	3,58	558,01
2013/14	40,23	54,42	50,17	95,56	90,33	84,71	93,02	37,77	18,61	10,89	7,15	4,40	587,27
2014/15	40,00	58,31	66,74	31,50	30,09	75,58	79,73	36,91	17,41	7,45	3,64	12,70	460,06
2015/16	44,88	23,50	20,02	69,89	69,90	44,77	133,49	86,90	26,40	12,87	7,91	5,72	546,23
2016/17	5,50	10,99	6,50	4,75	72,67	27,81	11,44	18,66	12,12	6,82	4,59	3,12	184,96
2017/18	2,42	7,13	19,53	16,31	12,54	69,82	165,70	39,65	30,22	20,78	10,69	6,40	401,19

APORTACIÓN INTERCUENCA - CAMBIO CLIMÁTICO (Serie completa)

Masa 30400154.- Río Carrión desde la confluencia con el río Ucieza hasta la confluencia con el río Valdeginate

	OCT	NOV	DIC	ENE	FEB	MAR	ABR	MAY	JUN	JUL	AGO	SEP	AÑO
MÍNIMO	1,55	5,51	6,63	4,82	4,06	7,99	8,18	10,24	6,79	3,18	1,64	1,78	170,83
MÁXIMO	98,59	161,59	214,10	300,41	273,70	284,92	184,14	114,63	69,81	44,46	18,19	35,78	1.152,41
PROMEDIO	23,98	40,16	50,42	66,41	64,66	76,42	60,75	46,59	27,21	13,21	6,99	7,47	484,27
PERCENTIL 10	3,59	11,59	13,47	15,65	21,04	29,81	19,09	19,05	10,75	6,30	3,22	2,84	259,73
PERCENTIL 25	8,10	16,24	21,18	28,86	29,62	40,66	35,96	25,20	16,32	7,83	4,68	3,91	320,10
MEDIANA	16,92	31,43	37,91	49,03	54,31	57,70	51,75	40,80	23,97	11,24	6,91	5,80	431,95
PERCENTIL 75	34,17	54,76	73,37	85,53	78,69	93,33	82,73	61,24	35,60	16,57	8,10	8,80	590,55
PERCENTIL 90	49,48	80,33	100,10	123,14	122,27	149,72	103,85	85,63	47,25	21,15	9,60	14,85	769,54
DESVIACIÓN TÍPICA	21,51	31,65	40,73	57,21	51,53	52,37	34,81	25,42	14,10	7,53	3,36	5,67	212,62
COEFICIENTE DE VARIACIÓN	0,90	0,79	0,81	0,86	0,80	0,69	0,57	0,55	0,52	0,57	0,48	0,76	0,44
COEFICIENTE DE SESGO	1,46	1,59	1,56	1,89	2,03	1,63	0,92	0,80	0,77	1,93	1,39	2,22	0,85
COEF. AUTOCORRELACIÓN													-0,08

AÑO	OCT	NOV	DIC	ENE	FEB	MAR	ABR	MAY	JUN	JUL	AGO	SEP	ANUAL
1940/41	34,10	30,25	15,13	21,14	100,86	203,06	75,90	114,63	49,14	23,26	11,58	7,92	686,96
1941/42	5,49	24,32	8,73	6,00	4,06	110,75	48,78	37,49	17,24	9,24	7,86	12,99	292,95
1942/43	26,44	10,60	35,57	119,35	29,58	46,68	45,83	16,68	9,22	7,16	4,28	21,28	372,69
1943/44	64,67	32,61	16,70	13,69	8,67	24,62	36,67	14,13	9,62	7,91	7,75	14,21	251,26
1944/45	26,36	12,03	12,67	7,92	51,53	55,92	14,15	14,52	10,11	6,90	6,32	4,03	222,46
1945/46	17,46	20,51	61,56	18,20	21,31	29,95	77,56	82,05	32,37	11,96	6,76	5,84	385,55
1946/47	9,87	25,60	13,71	9,33	59,47	284,92	66,93	34,68	25,68	11,72	9,55	16,96	568,41
1947/48	13,40	13,22	12,54	83,89	54,08	31,90	18,53	34,29	15,45	7,23	6,23	3,84	294,60
1948/49	5,29	5,51	50,35	17,45	17,47	29,49	21,37	10,24	10,41	6,25	3,98	35,78	213,60
1949/50	14,04	14,13	12,94	9,58	40,87	44,56	18,24	79,27	20,95	11,50	6,62	6,20	278,91
1950/51	3,65	15,55	14,58	30,04	47,54	110,42	89,78	45,37	28,44	14,60	7,70	4,91	412,56
1951/52	8,35	101,27	39,53	42,18	39,72	84,59	91,90	60,78	29,16	19,65	7,12	7,11	531,36
1952/53	14,89	36,18	73,65	28,94	27,52	49,51	63,30	37,34	28,44	10,83	6,94	5,38	382,91
1953/54	18,58	17,34	35,78	24,70	29,22	62,99	55,79	56,15	27,66	9,95	4,55	4,00	346,71
1954/55	2,95	25,05	28,73	71,31	74,29	91,73	49,20	24,94	23,57	10,21	9,21	7,06	418,25
1955/56	5,98	72,17	88,79	98,85	43,58	134,35	129,50	93,22	37,10	17,32	7,89	7,53	736,27
1956/57	6,04	24,59	16,07	6,80	34,15	47,10	21,05	20,15	13,64	7,44	2,92	2,61	202,54
1957/58	3,05	20,88	10,75	53,60	96,95	108,78	70,81	72,91	38,85	22,13	9,47	7,48	515,66
1958/59	10,51	13,62	41,63	49,54	28,04	54,82	51,26	40,91	30,60	13,49	8,80	14,17	357,39
1959/60	25,32	49,33	97,61	116,93	147,20	155,82	98,78	106,02	39,83	16,59	7,69	4,46	865,60
1960/61	98,59	161,59	74,35	71,77	100,87	93,08	46,90	30,49	30,77	18,33	7,20	10,99	744,94
1961/62	44,24	100,78	132,80	214,59	70,35	172,82	100,24	37,72	22,39	9,12	3,98	2,02	911,06
1962/63	4,44	16,33	24,43	111,67	65,58	142,93	107,09	43,59	31,29	14,39	7,23	20,15	589,12
1963/64	10,15	132,70	110,91	48,45	122,67	157,25	78,10	32,74	42,43	13,70	6,88	3,92	759,89
1964/65	20,49	8,86	15,73	41,63	37,75	88,37	32,64	16,35	6,79	3,18	1,64	10,64	284,07
1965/66	41,34	75,11	86,69	145,43	273,70	94,91	110,18	49,26	41,98	16,27	8,06	4,60	947,55
1966/67	64,48	78,61	44,41	36,38	35,69	40,49	18,50	37,86	16,40	7,72	3,77	2,38	386,69
1967/68	3,44	40,06	31,69	45,91	80,44	64,76	92,49	70,91	22,82	10,50	5,65	4,37	473,06
1968/69	4,59	29,66	25,41	70,08	57,68	141,63	78,32	67,19	54,70	19,76	8,54	12,92	570,49
1969/70	11,40	16,21	29,09	197,62	72,99	48,38	38,30	42,26	21,93	9,66	6,40	3,63	497,88
1970/71	3,16	23,11	22,22	31,21	24,39	28,82	86,54	94,57	69,81	43,41	17,57	7,72	452,53
1971/72	5,83	8,01	13,69	20,34	54,11	53,07	67,24	85,45	54,46	20,06	9,24	8,89	400,38
1972/73	37,53	28,13	37,52	51,37	36,76	48,30	32,63	87,32	32,98	18,35	9,20	4,26	424,35
1973/74	45,84	34,71	24,92	92,83	64,93	74,46	57,29	30,19	24,36	19,05	7,27	4,74	480,59
1974/75	11,08	57,94	24,19	48,79	30,88	45,70	30,04	25,32	18,72	7,97	7,80	14,75	323,20
1975/76	25,80	34,10	23,70	23,64	23,48	39,28	33,62	17,65	9,37	7,97	6,65	15,07	260,35
1976/77	30,89	44,05	38,29	67,79	122,10	90,58	47,25	45,29	52,17	28,44	13,59	6,12	586,55
1977/78	17,78	9,01	101,68	80,33	170,39	153,38	78,49	68,69	36,16	15,01	7,11	3,40	741,42
1978/79	10,49	17,99	135,78	170,19	273,14	148,54	106,84	45,92	29,62	13,40	5,86	5,82	963,58
1979/80	47,06	46,37	38,79	54,89	64,83	57,32	50,90	55,22	27,93	11,67	5,55	3,25	463,76
1980/81	16,38	27,18	34,48	49,26	24,47	46,60	36,37	42,78	20,40	10,98	5,14	5,03	319,07
1981/82	50,60	12,30	39,29	92,05	54,52	39,36	19,34	12,70	18,68	6,31	2,92	10,12	358,17
1982/83	36,32	68,57	72,56	46,17	61,43	45,61	85,18	81,89	31,78	18,70	18,19	8,96	575,36
1983/84	5,93	14,86	41,78	49,43	47,16	49,20	52,23	50,86	33,84	13,34	5,67	3,11	367,41
1984/85	39,33	123,98	86,73	84,03	166,97	73,15	95,03	54,57	40,16	18,18	6,99	2,92	792,04
1985/86	2,71	12,29	30,70	38,94	62,98	83,21	48,27	38,36	13,22	5,80	2,72	18,05	357,26
1986/87	10,91	14,00	20,23	28,83	65,54	47,98	45,36	19,63	10,94	12,81	5,39	6,29	287,90
1987/88	72,63	43,06	76,17	117,93	88,55	41,19	85,15	89,38	57,69	44,46	16,79	6,95	739,96
1988/89	14,08	11,77	11,25	12,95	10,91	23,17	37,92	22,69	14,86	6,13	3,32	1,78	170,83
1989/90	1,55	37,51	173,64	103,90	79,00	34,51	44,08	29,94	23,31	10,67	4,81	3,18	546,10
1990/91	24,91	36,34	29,30	63,85	33,21	127,68	46,74	33,46	18,28	6,77	2,87	4,08	427,49
1991/92	16,21	33,11	20,03	24,49	13,13	7,99	60,55	23,55	32,72	13,98	7,78	8,05	261,59
1992/93	26,14	23,48	56,54	21,67	9,63	32,47	21,90	43,52	34,49	15,61	8,21	17,51	311,18
1993/94	91,18	39,97	43,06	85,49	55,08	35,44	18,32	40,07	24,75	9,53	5,25	4,35	452,49
1994/95	13,84	36,19	22,70	57,04	57,71	44,18	14,01	17,71	7,21	7,97	2,87	2,95	284,38
1995/96	3,06	40,59	99,43	300,41	91,21	91,74	83,12	53,81	22,79	10,77	8,33	6,17	811,42
1996/97	8,02	25,23	87,96	81,04	50,67	20,35	8,18	21,65	43,60	26,56	16,87	10,63	400,73
1997/98	24,99	95,38	105,77	94,00	61,77	33,80	65,04	47,33	37,18	12,08	5,13	8,55	591,02
1998/99	19,08	10,36	16,13	32,71	29,73	30,32	20,23	27,32	14,10	5,76	6,94	17,33	230,00
1999/00	64,39	58,23	53,18	36,71	24,32	19,56	102,57	61,39	22,81	10,00	4,51	2,69	460,36
2000/01	17,93	84,36	214,10	269,82	172,84	248,45	62,39	45,99	18,54	9,96	5,10	2,91	1.152,41
2001/02	14,83	26,88	14,43	35,40	27,56	51,96	31,73	25,16	15,92	6,30	2,97	5,16	258,30
2002/03	34,19	55,88	136,86	151,01	131,27	103,21	64,68	38,92	20,64	9,64	6,78	6,33	759,41
2003/04	39,82	71,41	71,37	69,21	33,86	59,66	36,61	22,99	11,16	6,29	7,91	6,14	436,42
2004/05	19,15	42,72	31,74	38,20	24,19	57,18	41,74	21,84	10,90	4,61	2,10	2,27	296,64
2005/06	23,43	49,02	45,28	36,24	28,14	73,24	35,83	19,79	8,89	5,25	3,78	5,23	334,12
2006/07	78,65	108,25	89,29	42,14	96,51	67,03	78,89	62,62	46,44	17,75	8,59	5,79	701,94
2007/08	15,86	13,80	11,08	25,99	20,40	27,57	77,14	86,05	57,81	20,73	8,65	5,99	371,08
2008/09	9,96	25,23	40,02	41,88	56,18	79,58	38,88	23,36	16,03	6,86	3,56	2,59	344,14
2009/10	14,31	54,75	91,01	131,97	120,46	152,49	111,87	74,53	55,21	24,34	9,71	5,78	846,44
2010/11	23,66	55,82	88,77	113,14	74,47	69,00	44,00	37,91	16,30	9,81	6,38	3,14	542,38
2011/12	7,66	54,76	30,37	16,48	31,90	30,46	35,69	46,79	17,12	7,70	3,92	2,20	285,06
2012/13	33,09	34,37	50,51	79,47	65,53	116,62	108,76	74,08	35,97	16,52	7,05	3,91	625,88
2013/14	42,82	56,36	55,60	111,98	116,29	93,41	101,07	40,70	19,96	11,63	7,44	4,56	661,83
2014/15	40,73	61,31	69,15	33,65	33,46	76,99	81,59	38,21	18,77	7,80	3,80	12,86	478,32
2015/16	48,99	26,62	21,47	85,55	90,09	58,08	162,59	109,44	33,68	14,04	8,11	5,76	664,41
2016/17	5,53	11,17	6,63	4,82	77,73	31,58	12,26	20,11	13,15	7,03	4,63	3,13	197,77
2017/18	2,42	7,21	21,08	17,87	16,09	90,53	184,14	52,94	38,72	24,48	11,64	6,56	473,68

APORTACIÓN INTERCUENCA - CAMBIO CLIMÁTICO (Serie completa)

Masa 30400155.- Río Carrión desde confluencia con el río Valdeginate hasta confluencia con río Pisuerga

	OCT	NOV	DIC	ENE	FEB	MAR	ABR	MAY	JUN	JUL	AGO	SEP	AÑO
MÍNIMO	1,69	5,85	7,00	5,15	4,45	8,25	11,26	10,53	7,45	3,99	2,35	1,95	175,31
MÁXIMO	107,57	180,94	226,31	347,62	306,71	314,75	193,76	135,66	70,89	46,11	18,82	38,15	1.265,28
PROMEDIO	25,06	41,64	53,04	70,71	68,76	80,76	64,25	49,41	29,13	14,56	8,08	8,42	513,82
PERCENTIL 10	4,28	12,15	13,84	16,83	21,48	30,61	20,49	19,52	11,16	6,86	3,87	3,35	263,97
PERCENTIL 25	9,90	17,12	21,74	29,62	31,08	42,27	36,88	26,43	17,94	8,21	5,39	4,75	324,29
MEDIANA	17,77	32,52	38,95	49,93	56,06	60,95	53,67	43,44	26,76	13,11	8,00	6,52	454,56
PERCENTIL 75	35,34	56,26	75,63	93,77	83,14	102,30	86,18	62,49	39,23	19,00	9,52	10,13	657,72
PERCENTIL 90	50,79	83,72	105,36	131,33	132,59	161,76	111,59	87,96	49,85	22,22	12,36	14,92	835,16
DESVIACIÓN TÍPICA	22,10	33,33	43,71	63,21	56,22	57,72	37,79	27,51	14,91	7,90	3,60	5,75	237,31
COEFICIENTE DE VARIACIÓN	0,88	0,80	0,82	0,89	0,82	0,71	0,59	0,56	0,51	0,54	0,45	0,68	0,46
COEFICIENTE DE SESGO	1,54	1,75	1,60	2,05	2,08	1,75	1,00	0,95	0,67	1,64	0,97	2,33	0,91
COEF. AUTOCORRELACIÓN													-0,07

AÑO	OCT	NOV	DIC	ENE	FEB	MAR	ABR	MAY	JUN	JUL	AGO	SEP	ANUAL
1940/41	35,32	31,48	15,82	24,76	107,44	211,29	85,72	135,66	59,24	26,15	12,69	8,43	753,98
1941/42	5,85	25,71	9,67	6,47	4,45	112,49	54,61	40,55	18,25	9,68	8,18	13,32	309,22
1942/43	26,82	10,90	36,40	124,60	32,79	48,13	47,90	17,89	9,62	7,39	4,47	22,62	389,52
1943/44	66,61	33,70	17,23	14,03	8,93	24,83	37,23	14,53	9,82	8,05	7,92	14,38	257,27
1944/45	26,51	12,16	12,88	8,22	52,21	56,34	14,28	14,63	10,21	6,97	6,40	4,10	224,91
1945/46	17,55	20,72	63,79	19,58	21,66	30,83	85,79	98,48	39,59	13,52	7,42	6,31	425,27
1946/47	10,27	26,00	14,35	10,00	74,15	314,75	81,69	40,53	28,82	13,06	10,28	17,70	641,60
1947/48	14,08	13,81	13,17	94,07	60,02	33,49	20,05	38,44	17,86	7,94	6,69	4,24	323,86
1948/49	5,66	5,85	52,20	18,74	17,90	30,09	21,82	10,53	10,73	6,52	4,19	38,15	222,38
1949/50	15,41	14,62	13,78	10,20	42,26	45,60	18,62	80,38	22,41	12,11	6,81	6,33	288,51
1950/51	3,73	15,63	14,66	30,37	49,11	114,91	91,25	46,61	29,35	15,33	8,30	5,41	424,66
1951/52	8,79	103,83	41,37	44,02	41,19	86,13	94,29	62,54	30,41	20,75	8,05	7,90	549,27
1952/53	15,59	36,77	74,42	29,60	28,01	49,95	63,72	37,69	28,74	11,12	7,17	5,58	388,37
1953/54	18,95	17,72	36,12	24,97	29,49	63,34	55,99	56,35	27,83	10,07	4,64	4,08	349,55
1954/55	3,02	25,22	29,03	72,16	78,29	94,09	50,95	26,37	24,68	11,13	10,01	7,74	432,70
1955/56	6,57	74,58	97,96	108,26	49,13	154,28	146,92	100,81	42,79	22,09	11,96	10,95	826,31
1956/57	9,02	27,12	18,39	8,92	35,90	48,81	22,55	21,52	14,83	8,49	3,83	3,39	222,77
1957/58	3,74	21,47	11,31	54,23	97,63	109,56	71,77	73,47	39,31	22,51	9,78	7,75	522,54
1958/59	10,77	13,83	42,34	50,68	28,56	55,53	51,80	41,35	31,17	13,82	9,06	14,50	363,41
1959/60	25,82	49,92	101,54	121,94	160,77	169,74	104,35	110,17	43,13	19,19	9,88	6,29	922,74
1960/61	107,57	180,94	86,77	83,87	107,37	99,04	51,73	34,83	34,52	21,59	10,02	13,39	831,64
1961/62	46,48	104,10	143,35	236,77	77,32	193,84	115,44	45,18	28,07	14,00	8,19	5,59	1.018,35
1962/63	7,57	19,03	26,88	115,10	69,52	146,56	110,40	46,04	33,30	16,15	8,76	21,48	620,79
1963/64	11,30	136,38	119,96	51,36	134,30	170,16	86,31	37,67	46,35	17,06	9,78	6,38	827,02
1964/65	22,64	10,69	17,40	43,19	39,04	90,42	33,97	17,47	7,71	3,99	2,35	11,27	300,15
1965/66	42,10	76,16	88,65	156,07	306,71	104,47	123,92	56,18	47,30	20,81	11,97	7,90	1.042,25
1966/67	68,14	82,85	47,32	39,31	38,16	43,04	20,68	39,86	17,94	9,05	4,92	3,35	414,60
1967/68	4,30	41,34	32,68	46,69	82,02	66,37	94,39	72,19	23,65	11,17	6,21	4,83	485,83
1968/69	4,99	30,13	26,05	70,95	58,66	147,00	82,41	69,33	56,44	21,07	9,63	13,85	590,52
1969/70	12,21	16,93	29,76	207,66	76,31	50,95	40,25	43,89	23,23	10,79	7,37	4,46	523,79
1970/71	3,88	23,74	22,81	32,20	25,09	29,43	87,36	96,14	70,89	44,06	17,98	8,03	461,61
1971/72	6,07	8,21	13,87	20,60	55,63	54,32	67,93	86,11	54,94	20,42	9,54	9,25	406,88
1972/73	38,43	28,99	39,21	53,07	37,60	48,98	33,15	88,03	33,46	18,70	9,48	4,49	433,59
1973/74	46,05	35,02	25,20	93,86	66,25	75,61	58,39	30,77	24,75	19,40	7,50	4,92	487,73
1974/75	11,24	58,14	24,37	49,14	31,22	46,11	30,28	25,50	18,85	8,06	7,86	14,81	325,58
1975/76	25,85	34,15	23,80	23,69	23,62	39,38	33,75	17,73	9,42	8,01	6,68	15,17	261,24
1976/77	31,25	44,56	38,69	71,32	128,06	93,56	49,57	46,78	53,84	29,54	14,44	6,79	608,41
1977/78	18,45	9,58	104,24	84,04	182,91	164,21	82,67	72,16	38,92	17,32	9,09	5,07	788,66
1978/79	11,94	19,24	137,67	174,61	289,76	160,71	114,37	50,57	33,27	16,53	8,55	8,09	1.025,31
1979/80	49,23	48,28	40,55	56,53	66,36	58,78	52,21	56,70	28,92	12,47	6,23	3,82	480,08
1980/81	16,89	27,70	34,91	49,63	24,77	46,95	36,75	43,08	20,62	11,19	5,30	5,17	322,96
1981/82	50,75	12,40	39,75	93,50	55,55	40,00	19,85	13,09	19,05	6,58	3,14	10,33	364,00
1982/83	36,81	69,51	73,46	46,70	61,91	46,01	85,72	82,70	32,16	19,00	18,44	9,16	581,59
1983/84	6,09	15,08	42,47	50,22	47,75	49,75	52,74	51,35	34,20	13,57	5,84	3,24	372,29
1984/85	39,51	128,45	91,90	89,00	180,44	77,85	100,55	58,16	43,14	20,62	9,08	4,68	843,38
1985/86	4,24	13,61	32,04	40,27	64,98	85,08	49,65	39,49	14,12	6,58	3,39	18,80	372,25
1986/87	11,56	14,56	20,77	29,71	67,06	48,94	46,22	20,17	11,37	13,17	5,69	6,54	295,74
1987/88	73,10	43,54	77,00	119,53	90,09	42,01	87,29	92,11	59,59	46,11	17,77	7,69	755,83
1988/89	14,69	12,28	11,71	13,37	11,26	23,51	38,38	23,03	15,24	6,37	3,52	1,95	175,31
1989/90	1,69	37,92	191,99	112,56	84,84	38,49	47,70	32,85	25,69	12,75	6,63	4,73	597,83
1990/91	26,28	37,79	30,56	65,37	34,64	130,59	48,42	34,61	19,17	7,51	3,50	4,61	443,04
1991/92	16,68	33,55	20,42	24,86	13,41	8,25	60,83	23,77	33,05	14,19	7,94	8,19	265,14
1992/93	26,45	23,96	57,32	22,05	9,89	32,72	22,11	43,93	34,83	15,78	8,33	17,66	315,03
1993/94	93,28	41,26	44,24	87,49	56,48	36,53	19,02	40,95	25,39	10,01	5,65	4,69	464,98
1994/95	14,18	36,82	23,14	57,86	58,67	44,83	14,39	18,02	7,45	8,17	3,03	3,10	289,67
1995/96	3,19	41,04	107,98	347,62	101,22	102,87	92,95	60,53	27,98	15,29	12,26	9,51	922,46
1996/97	10,94	27,77	94,20	93,21	55,25	24,13	11,26	24,42	46,36	28,90	18,82	12,25	447,50
1997/98	26,45	102,94	127,66	111,50	70,83	39,35	70,61	51,77	41,08	15,29	7,91	10,92	676,30
1998/99	21,16	12,13	17,74	34,56	31,03	31,59	21,34	28,45	14,97	6,52	7,61	17,90	245,00
1999/00	65,26	59,15	53,92	37,50	24,88	20,03	103,55	62,35	23,29	10,35	4,79	2,91	467,99
2000/01	18,16	85,74	226,31	293,55	182,91	280,44	70,38	53,04	24,10	14,82	9,32	6,50	1.265,28
2001/02	17,99	29,57	16,89	37,79	29,44	53,85	33,38	26,62	17,16	7,41	3,94	6,02	280,06
2002/03	35,35	57,55	141,81	165,39	143,98	110,27	70,51	43,51	24,13	12,67	9,39	8,55	823,12
2003/04	42,38	75,35	76,03	72,57	37,07	63,12	39,41	25,33	13,06	7,96	9,36	7,39	469,04
2004/05	20,26	43,73	32,76	39,08	24,87	57,84	42,39	22,38	11,34	5,01	2,44	2,57	304,67
2005/06	23,98	51,19	46,56	38,03	29,52	75,23	37,51	21,01	9,86	6,08	4,51	5,84	349,32
2006/07	79,59	110,34	91,93	43,95	100,45	69,62	80,88	64,71	48,14	19,10	9,72	6,74	725,16
2007/08	16,99	14,72	11,87	26,81	21,06	28,17	78,07	87,94	59,73	21,54	9,21	6,41	382,51
2008/09	10,32	25,73	41,27	43,37	57,60	80,45	39,51	23,88	16,46	7,23	3,88	2,87	352,56
2009/10	14,60	55,03	93,93	146,35	131,86	166,86	119,49	80,15	59,64	28,10	12,91	8,48	917,41
2010/11	26,12	57,98	96,52	124,90	83,51	76,20	49,50	42,76	19,92	12,99	9,12	5,46	604,98
2011/12	9,78	56,67	32,11	18,03	33,17	31,65	36,76	47,91	17,95	8,44	4,57	2,75	299,78
2012/13	33,72	35,52	51,74	81,63	67,74	124,75	116,73	78,54	38,98	19,00	9,12	5,63	663,09
2013/14	44,70	57,94	57,40	117,15	126,18	98,14	104,45	43,36	22,12	13,55	9,11	5,99	700,08
2014/15	42,07	62,64	70,47	34,75	34,52	77,88	82,35	38,88	19,50	8,33	4,24	13,23	488,87
2015/16	50,89	28,12	22,11	96,27	102,21	65,20	183,58	126,96	39,80	15,42	8,73	6,21	745,50
2016/17	5,94	11,59	7,00	5,15	79,37	32,74	12,67	20,63	13,57	7,30	4,86	3,34	204,16
2017/18	2,62	7,43	21,62	18,41	17,00	100,59	193,76	59,99	43,18	26,76	12,59	6,99	510,92

APORTACIÓN INTERCUENCA - CAMBIO CLIMÁTICO (Serie completa)

Masa 30400156.- Río Pisuerga desde confluencia con arroyo de Ríofresno hasta confluencia con río Valdavia

	OCT	NOV	DIC	ENE	FEB	MAR	ABR	MAY	JUN	JUL	AGO	SEP	AÑO
MÍNIMO	1,20	2,86	8,13	6,84	7,23	16,49	7,08	8,06	5,77	1,88	0,87	0,87	133,62
MÁXIMO	80,03	140,26	178,19	283,89	263,55	266,42	162,59	132,33	86,83	41,01	16,80	27,66	1.111,39
PROMEDIO	17,66	36,71	52,80	78,09	78,15	85,81	61,84	45,06	26,45	12,21	6,00	5,42	506,20
PERCENTIL 10	2,22	8,09	13,50	17,69	25,25	31,02	20,58	19,41	12,38	4,85	2,27	1,96	278,18
PERCENTIL 25	6,09	13,32	23,13	35,68	38,75	44,45	38,27	23,67	15,81	7,97	3,64	2,59	334,14
MEDIANA	10,24	29,78	41,27	59,50	66,71	71,88	55,93	40,25	22,75	9,43	5,12	4,13	490,13
PERCENTIL 75	23,56	44,74	79,25	106,36	107,27	122,26	85,05	57,13	32,68	14,70	7,04	6,53	614,75
PERCENTIL 90	43,85	75,83	93,25	155,42	141,21	153,48	102,16	81,82	49,94	21,23	10,00	9,58	819,01
DESVIACIÓN TÍPICA	17,45	32,37	39,26	60,90	52,41	55,31	34,09	25,05	15,59	7,47	3,57	4,63	213,38
COEFICIENTE DE VARIACIÓN	0,99	0,88	0,74	0,78	0,67	0,64	0,55	0,56	0,59	0,61	0,59	0,86	0,42
COEFICIENTE DE SESGO	1,53	1,62	1,12	1,41	1,18	1,14	0,76	0,96	1,43	1,64	1,30	2,47	0,62
COEF. AUTOCORRELACIÓN													-0,16

AÑO	OCT	NOV	DIC	ENE	FEB	MAR	ABR	MAY	JUN	JUL	AGO	SEP	ANUAL
1940/41	40,00	42,12	19,78	39,57	139,80	236,26	86,89	132,33	63,40	27,61	15,03	9,44	852,25
1941/42	7,17	32,47	15,20	10,43	7,23	124,70	76,47	45,63	23,02	12,46	9,35	13,42	377,53
1942/43	25,36	13,32	38,57	117,89	42,62	53,38	56,85	26,65	12,98	7,98	5,49	20,45	421,54
1943/44	57,28	43,43	21,59	19,37	12,82	44,02	54,59	22,47	13,25	9,13	8,29	12,04	318,28
1944/45	36,16	14,39	17,42	10,99	68,54	73,87	23,73	16,92	13,03	8,89	7,82	5,18	296,94
1945/46	17,68	20,07	58,14	23,55	26,10	38,54	83,35	87,82	34,71	14,66	8,44	7,42	420,48
1946/47	7,37	26,65	14,35	13,08	67,20	266,42	66,84	38,93	26,83	14,06	11,34	27,66	580,73
1947/48	16,04	13,33	13,55	133,78	48,54	47,75	27,93	35,83	18,23	9,02	6,83	5,06	375,88
1948/49	6,84	6,27	45,32	22,90	17,12	40,30	28,64	15,21	13,99	8,03	5,13	19,77	229,50
1949/50	14,54	15,26	11,50	12,73	57,71	29,42	23,32	56,84	24,93	13,57	8,11	5,85	273,78
1950/51	1,69	7,66	17,37	56,11	79,99	137,30	45,22	36,01	27,63	15,93	7,07	4,65	436,62
1951/52	9,33	140,26	55,03	62,69	59,48	58,14	91,92	54,74	25,78	21,07	9,88	7,10	595,42
1952/53	9,53	22,41	73,57	70,90	97,34	84,26	60,72	35,10	28,13	12,90	4,16	2,97	501,98
1953/54	26,31	16,94	37,86	49,81	107,72	137,09	62,12	48,42	25,81	8,42	3,32	2,25	526,07
1954/55	2,74	11,49	23,50	62,31	71,70	85,22	43,28	23,39	18,64	8,64	5,42	4,39	360,71
1955/56	4,97	67,56	78,30	155,05	60,21	197,92	153,88	75,25	39,40	16,83	6,62	5,18	861,15
1956/57	6,57	38,85	23,82	12,98	86,01	38,10	20,56	22,60	16,33	8,16	2,99	3,07	280,06
1957/58	3,84	13,33	13,37	59,34	84,87	107,75	84,76	48,94	34,48	21,63	8,46	5,83	486,58
1958/59	9,00	10,94	41,45	61,21	26,97	59,56	48,41	38,36	25,97	12,00	6,96	11,59	352,42
1959/60	19,87	57,16	168,33	195,93	179,06	152,73	73,92	47,99	22,07	9,24	4,99	3,26	934,57
1960/61	65,56	136,41	90,37	119,94	130,44	44,03	19,84	16,18	15,75	9,56	3,49	2,85	654,43
1961/62	16,63	106,23	129,84	238,54	108,46	155,23	80,56	38,15	19,05	7,73	3,62	2,54	906,56
1962/63	2,25	8,36	26,01	145,73	71,48	148,03	97,96	32,87	16,00	8,59	3,80	15,97	577,05
1963/64	8,68	82,44	89,63	39,64	72,13	132,98	85,15	33,29	25,67	8,19	3,70	1,81	583,32
1964/65	7,47	2,86	8,31	34,93	35,85	89,80	36,29	15,74	5,77	1,88	0,87	5,00	244,76
1965/66	36,65	84,68	90,56	119,29	237,75	118,26	88,19	45,54	27,99	10,97	4,86	2,49	867,23
1966/67	64,76	137,41	58,53	46,81	40,01	47,16	20,58	25,46	13,35	5,28	2,30	1,13	462,79
1967/68	1,56	32,83	53,50	57,57	100,80	81,99	93,70	69,92	22,48	8,93	4,25	2,64	530,16
1968/69	1,77	14,48	16,52	49,45	52,48	136,25	77,76	54,86	43,37	14,47	5,70	6,40	473,52
1969/70	4,88	8,23	36,85	229,65	82,60	84,76	51,94	45,53	21,58	9,15	8,81	2,77	586,75
1970/71	2,11	11,86	23,75	43,43	37,88	45,76	109,40	99,18	86,83	41,01	16,80	6,58	524,59
1971/72	4,31	14,09	29,39	33,16	116,87	123,13	113,89	62,29	31,67	14,36	6,01	5,32	554,49
1972/73	42,15	27,73	33,74	65,41	83,16	73,67	30,34	81,54	37,47	14,71	6,47	2,72	499,11
1973/74	45,75	41,57	41,09	128,98	105,90	125,00	57,96	28,56	16,07	14,28	4,55	2,54	612,25
1974/75	8,27	54,86	24,74	57,04	38,61	46,27	40,76	37,10	21,79	7,63	5,50	9,91	352,47
1975/76	20,18	40,84	35,08	36,38	56,33	35,29	43,53	23,48	13,58	14,80	5,84	8,47	333,79
1976/77	20,03	27,67	23,01	62,57	124,74	71,50	51,79	47,08	65,56	32,95	15,55	5,81	548,26
1977/78	12,88	6,71	83,11	78,86	167,03	171,77	81,54	91,71	41,89	15,45	6,43	2,57	759,95
1978/79	9,06	10,89	114,60	194,76	263,55	143,49	111,18	45,09	27,01	11,52	4,77	4,01	939,92
1979/80	35,10	60,99	46,47	91,99	55,47	63,87	61,18	64,81	32,21	12,16	5,22	2,67	532,16
1980/81	6,14	14,36	30,45	57,10	25,00	41,20	39,88	34,63	16,40	9,19	3,57	2,87	280,78
1981/82	27,75	7,78	32,69	93,30	45,76	31,63	14,44	8,06	16,24	4,85	1,83	2,71	287,04
1982/83	12,93	45,81	90,55	39,20	61,00	46,28	101,80	90,01	32,59	16,85	16,00	8,34	561,37
1983/84	3,32	8,73	42,23	44,19	46,89	72,82	46,91	50,92	32,69	11,55	4,30	1,89	366,44
1984/85	23,49	112,57	81,10	107,22	131,71	68,39	93,43	70,82	51,73	19,13	6,97	2,67	769,22
1985/86	1,24	6,91	27,98	52,48	95,40	64,59	40,31	24,24	8,66	3,33	1,40	8,65	335,17
1986/87	7,74	7,65	13,94	35,23	77,70	47,82	55,01	21,83	10,07	9,90	4,04	2,90	293,85
1987/88	43,13	43,47	82,10	124,57	118,66	70,21	110,05	82,46	49,75	34,26	13,07	5,14	776,87
1988/89	11,55	9,67	8,13	10,24	7,41	16,49	28,89	20,08	13,58	4,26	2,14	1,17	133,62
1989/90	1,25	16,54	148,64	114,55	88,19	40,84	48,90	27,26	19,58	8,05	3,10	1,76	518,65
1990/91	12,84	30,23	48,49	68,50	39,75	137,26	63,96	57,23	23,60	7,69	2,95	2,11	494,60
1991/92	5,72	25,60	16,23	28,20	15,86	23,10	95,76	24,90	32,67	16,53	6,95	4,61	296,14
1992/93	23,23	22,66	55,30	24,17	10,70	45,72	23,94	45,51	29,30	12,59	5,00	8,50	306,60
1993/94	80,03	38,27	42,16	127,48	58,01	39,55	18,61	37,46	29,76	9,30	4,70	2,25	487,59
1994/95	8,33	30,17	16,96	97,28	57,26	50,66	14,88	17,24	6,53	6,89	2,22	1,43	309,85
1995/96	1,20	30,30	78,52	257,89	130,96	118,06	69,14	46,69	20,04	8,10	5,11	3,33	769,35
1996/97	3,32	8,79	74,75	96,05	39,20	18,04	7,08	11,20	33,84	14,25	9,19	7,30	323,00
1997/98	13,28	61,79	82,48	70,28	64,02	32,52	54,45	43,66	38,18	10,15	3,78	3,25	477,84
1998/99	8,82	4,34	10,36	44,27	25,36	23,59	14,43	20,39	9,46	3,05	3,11	7,77	174,95
1999/00	48,79	72,99	79,49	54,93	29,17	19,57	102,98	62,72	23,13	8,85	3,96	1,98	508,57
2000/01	9,91	59,85	178,19	283,89	200,28	233,32	66,62	43,62	18,36	8,34	3,89	5,12	1.111,39
2001/02	6,61	29,38	12,44	32,03	27,17	46,42	34,81	21,93	12,85	4,58	1,83	2,66	232,70
2002/03	23,58	41,99	135,94	156,28	143,83	96,64	63,30	43,80	19,06	7,64	4,55	3,47	740,08
2003/04	29,23	58,40	68,90	68,37	35,51	73,83	42,35	22,07	12,43	5,56	5,90	5,35	427,90
2004/05	11,14	45,12	42,85	44,01	61,19	71,24	44,50	22,09	10,20	3,68	1,41	0,87	358,29
2005/06	6,07	32,14	38,29	35,45	37,39	76,47	38,13	20,35	7,75	3,69	1,93	2,17	299,83
2006/07	53,15	117,16	118,89	44,24	117,37	104,86	91,91	77,50	51,70	17,35	6,95	3,70	804,76
2007/08	10,56	10,48	10,64	27,52	21,64	29,58	73,39	87,38	67,02	23,23	8,62	4,61	374,67
2008/09	6,32	29,40	90,94	59,67	66,22	61,76	34,59	17,84	12,24	4,84	2,29	1,88	387,99
2009/10	7,49	31,98	96,90	188,11	163,76	177,82	86,41	78,18	50,37	28,01	9,65	4,81	923,49
2010/11	12,51	43,61	88,47	92,80	70,52	72,27	38,70	41,57	17,47	7,97	4,60	2,17	492,66
2011/12	2,15	31,56	23,68	13,79	34,68	32,94	40,24	51,36	19,39	7,63	3,59	2,06	263,06
2012/13	27,37	35,97	70,54	103,79	124,67	140,83	98,05	62,85	34,62	15,96	6,61	2,90	724,15
2013/14	18,91	55,29	75,65	109,96	153,30	85,86	78,57	34,34	17,07	9,86	5,29	2,50	646,60
2014/15	21,14	55,34	91,69	83,28	140,08	119,65	44,91	30,87	14,00	5,83	2,71	6,09	615,59
2015/16	45,52	37,10	24,12	100,61	103,64	89,26	162,59	95,79	38,50	18,13	10,28	7,57	733,11
2016/17	4,93	11,42	9,30	6,84	72,47	29,07	14,62	20,24	13,44	7,67	4,98	4,24	199,22
2017/18	4,26	13,83	35,40	28,73	31,09	192,32	158,13	77,83	54,75	29,65	15,50	9,08	650,57

APORTACIÓN INTERCUENCA - CAMBIO CLIMÁTICO (Serie completa)

Masa 30400157.- Río Pisuerga desde confluencia con río Valdavia hasta confluencia con río Arlanza

	OCT	NOV	DIC	ENE	FEB	MAR	ABR	MAY	JUN	JUL	AGO	SEP	AÑO
MÍNIMO	1,41	3,75	9,06	8,49	8,50	18,13	12,32	10,99	7,42	2,89	1,46	1,35	155,16
MÁXIMO	107,52	232,76	317,16	530,81	492,18	439,22	287,16	233,26	128,86	57,57	24,63	38,95	1.958,34
PROMEDIO	22,11	48,20	75,51	119,18	122,22	127,94	92,01	66,30	37,85	17,59	8,88	7,53	745,32
PERCENTIL 10	3,27	9,59	16,80	22,03	27,28	39,50	28,11	23,45	14,75	6,17	3,07	3,11	316,16
PERCENTIL 25	7,42	14,68	26,76	44,87	54,39	57,42	45,62	31,72	18,99	10,65	5,51	4,02	431,00
MEDIANA	12,44	36,10	52,37	75,76	94,13	97,59	78,16	56,29	33,00	15,35	8,26	6,08	665,54
PERCENTIL 75	29,06	57,96	110,68	166,69	165,40	173,98	130,62	83,28	45,58	20,84	10,97	8,97	964,32
PERCENTIL 90	52,21	106,35	155,70	245,11	255,47	275,25	162,70	125,29	73,09	28,56	13,56	11,38	1.337,78
DESVIACIÓN TÍPICA	23,01	48,15	66,16	110,78	97,85	95,04	57,39	42,69	24,62	11,01	4,92	6,12	396,55
COEFICIENTE DE VARIACIÓN	1,04	1,00	0,88	0,93	0,80	0,74	0,62	0,64	0,65	0,63	0,55	0,81	0,53
COEFICIENTE DE SESGO	1,77	1,91	1,46	1,81	1,57	1,24	0,91	1,27	1,48	1,64	1,13	2,97	0,86
COEF. AUTOCORRELACIÓN													-0,15

AÑO	OCT	NOV	DIC	ENE	FEB	MAR	ABR	MAY	JUN	JUL	AGO	SEP	ANUAL
1940/41	50,57	55,76	26,72	64,63	245,18	335,86	143,09	233,26	113,79	44,30	20,84	11,76	1.345,77
1941/42	8,47	43,69	21,19	12,95	8,81	153,46	106,63	62,28	29,93	15,67	11,54	16,29	490,92
1942/43	30,78	16,49	49,57	160,13	63,59	67,03	72,88	35,50	16,09	9,74	6,64	25,65	554,10
1943/44	72,42	55,37	28,28	23,58	15,86	48,18	61,88	27,45	16,09	11,05	10,10	14,59	384,83
1944/45	39,87	17,09	21,24	13,72	85,99	85,85	27,73	20,00	15,58	10,74	9,41	6,29	353,53
1945/46	20,30	23,55	74,52	32,77	31,09	51,05	130,85	157,14	61,14	20,52	10,60	8,88	622,39
1946/47	8,81	30,10	20,00	18,43	132,77	406,15	114,26	56,39	36,67	18,35	13,75	32,16	887,82
1947/48	19,61	16,11	17,87	192,61	74,14	56,36	35,68	53,19	26,86	11,64	8,34	6,09	518,51
1948/49	7,79	7,25	59,01	30,20	20,36	47,49	33,01	17,99	16,85	9,91	6,21	38,95	295,02
1949/50	24,00	19,56	17,10	16,94	72,16	39,66	28,27	70,23	38,14	19,82	10,27	7,19	363,33
1950/51	2,02	8,15	18,48	62,83	105,33	216,14	67,48	52,94	37,54	20,95	9,85	6,24	607,96
1951/52	10,39	171,78	76,00	81,46	79,92	85,93	144,47	83,75	35,56	28,31	13,39	9,26	820,21
1952/53	11,41	25,98	92,50	86,35	116,22	103,02	80,23	44,49	33,25	15,68	5,68	4,02	618,84
1953/54	31,34	20,98	47,11	64,51	130,66	173,40	76,09	62,89	32,92	11,58	5,17	3,31	659,97
1954/55	3,34	12,92	26,85	80,03	111,65	127,03	63,95	34,45	26,14	12,60	8,29	6,11	513,35
1955/56	5,96	84,74	129,53	228,16	95,47	325,97	240,37	114,99	59,65	27,95	12,82	8,73	1.334,36
1956/57	8,61	40,66	25,16	15,00	92,80	42,56	24,02	25,61	18,47	9,26	3,55	3,38	309,08
1957/58	4,00	13,75	14,59	68,60	108,37	145,31	117,21	64,65	44,17	26,99	11,09	7,38	626,10
1958/59	10,31	11,73	50,89	77,05	32,00	82,86	61,89	49,44	32,75	15,24	8,98	14,23	447,37
1959/60	24,10	69,97	267,07	293,36	327,88	274,25	125,39	81,87	37,86	17,95	9,96	6,08	1.535,73
1960/61	97,49	232,76	154,72	191,13	198,59	69,94	37,28	25,64	22,64	12,97	5,45	4,11	1.052,72
1961/62	19,76	157,98	219,02	420,11	165,12	277,59	147,63	64,58	33,07	15,40	8,00	5,01	1.533,27
1962/63	3,69	9,75	28,47	195,02	112,53	230,11	143,16	48,48	25,20	13,76	6,86	17,95	834,97
1963/64	9,76	114,07	146,45	63,71	148,57	240,97	146,49	55,45	40,65	15,61	8,00	4,28	994,01
1964/65	9,19	3,75	9,06	37,09	40,63	111,15	43,96	18,87	7,42	2,89	1,46	5,71	291,17
1965/66	46,02	116,44	145,30	229,77	461,79	190,74	166,19	80,43	48,20	21,09	10,72	5,85	1.522,54
1966/67	81,38	186,62	75,39	69,72	65,28	73,45	31,88	40,35	19,06	8,22	4,00	2,08	657,44
1967/68	2,13	47,02	67,77	68,30	150,54	108,07	143,72	106,39	32,91	14,98	7,76	4,65	754,24
1968/69	2,90	16,73	21,17	69,85	76,39	222,48	127,74	89,47	68,59	23,82	11,06	9,94	740,15
1969/70	7,03	10,06	40,40	368,05	134,21	113,44	64,82	56,18	26,51	11,92	10,44	3,71	846,78
1970/71	2,66	12,62	25,79	61,39	48,58	56,92	140,14	150,60	128,86	57,57	24,63	10,90	720,66
1971/72	6,79	16,27	31,56	43,98	187,89	179,38	129,94	78,21	38,79	18,31	8,25	7,00	746,38
1972/73	50,17	37,05	56,30	112,18	107,96	85,03	37,15	107,54	46,23	18,69	8,76	4,03	671,11
1973/74	49,33	47,90	48,96	178,78	165,50	174,17	86,81	43,09	23,77	20,03	7,27	4,07	849,69
1974/75	9,13	58,70	27,45	70,70	52,80	63,96	50,34	44,05	25,53	9,48	6,58	10,59	429,31
1975/76	20,73	42,26	37,97	38,09	64,86	39,13	48,48	25,89	15,05	16,66	6,65	9,94	365,71
1976/77	24,39	34,97	32,81	108,04	226,29	116,79	82,75	64,37	86,98	41,76	20,15	8,30	847,60
1977/78	16,51	8,74	128,66	139,04	303,54	296,70	132,35	134,51	61,32	24,98	11,89	5,67	1.263,91
1978/79	10,81	12,08	157,99	310,47	492,18	258,39	181,35	75,03	44,44	21,33	10,47	7,30	1.581,86
1979/80	42,21	72,38	59,69	115,92	78,26	93,24	83,87	96,23	44,80	18,03	8,57	4,58	717,79
1980/81	7,32	15,87	32,12	61,45	27,03	49,06	48,16	40,97	18,91	10,62	4,33	3,37	319,20
1981/82	31,26	8,33	41,02	128,58	67,34	41,25	20,46	10,99	18,97	6,07	2,53	3,57	380,39
1982/83	16,21	59,51	122,91	48,23	85,92	58,92	141,16	135,63	45,84	24,04	20,99	11,05	770,41
1983/84	4,83	10,35	54,89	54,68	61,51	98,30	64,20	66,12	42,66	15,49	6,51	3,14	482,68
1984/85	26,80	185,98	131,50	171,91	258,20	111,64	162,58	104,36	76,04	29,14	12,61	5,88	1.276,63
1985/86	3,03	8,33	33,17	62,58	135,55	96,88	58,94	33,22	12,93	5,88	2,88	11,22	464,62
1986/87	9,40	9,24	16,10	43,64	102,45	62,08	74,87	28,14	13,35	12,16	5,19	3,58	380,20
1987/88	56,04	54,63	112,17	208,10	187,88	93,45	174,47	138,42	80,60	55,45	21,64	9,88	1.192,73
1988/89	14,76	11,66	9,40	11,36	8,50	18,13	33,91	22,53	15,71	5,13	2,62	1,45	155,16
1989/90	1,41	20,81	251,52	192,14	146,02	64,47	75,91	41,10	26,79	11,94	5,34	3,05	840,50
1990/91	14,36	35,61	56,86	92,31	55,39	200,18	88,04	68,32	29,42	10,91	4,83	3,22	659,44
1991/92	6,65	28,21	17,49	31,01	17,45	25,21	107,54	27,94	39,74	19,13	8,27	5,40	334,04
1992/93	25,86	26,45	68,74	29,30	13,84	55,19	28,76	53,84	35,80	15,21	6,41	10,07	369,45
1993/94	107,52	53,56	57,30	186,89	92,22	59,18	26,79	53,57	38,42	12,89	6,75	3,40	698,49
1994/95	9,37	36,59	22,16	122,10	83,83	64,19	19,68	20,99	8,32	8,10	2,86	1,81	400,00
1995/96	1,42	36,80	131,50	530,81	218,09	195,50	125,18	80,63	34,43	16,19	9,79	5,99	1.386,33
1996/97	4,85	10,09	101,33	155,44	60,27	28,47	12,32	15,65	46,01	20,31	12,15	9,11	475,98
1997/98	15,67	103,05	159,45	141,52	114,25	53,41	87,56	60,80	54,30	15,42	6,79	5,13	817,34
1998/99	10,21	5,11	11,01	50,08	27,39	25,77	15,94	23,84	10,86	3,70	3,58	8,53	196,03
1999/00	65,09	95,35	105,68	75,54	40,85	28,64	163,00	100,56	34,45	15,31	7,78	4,21	736,45
2000/01	11,81	88,08	317,16	517,21	325,09	439,22	112,92	77,39	33,99	17,75	9,41	8,31	1.958,34
2001/02	8,89	32,42	13,60	38,78	32,31	59,10	42,96	25,33	14,75	5,58	2,42	3,19	279,34
2002/03	29,81	61,69	221,49	280,92	254,30	169,93	117,28	72,52	32,08	15,08	8,88	5,97	1.269,95
2003/04	37,32	83,28	109,23	101,25	54,06	108,05	60,90	31,23	16,67	8,02	7,47	6,41	623,90
2004/05	13,07	50,86	53,85	56,27	72,39	84,71	57,08	26,75	12,49	5,03	2,22	1,35	436,07
2005/06	7,70	42,29	48,51	47,52	50,27	104,47	52,72	27,47	10,89	5,60	3,05	2,88	403,39
2006/07	72,76	172,71	174,57	71,89	182,25	160,35	129,06	112,81	71,83	25,81	11,86	6,52	1192,42
2007/08	13,46	12,79	12,11	31,97	25,79	33,23	94,32	121,45	98,57	31,99	13,47	7,29	496,45
2008/09	8,02	31,76	105,44	75,99	85,15	77,85	43,06	21,95	14,75	6,21	3,08	2,34	475,59
2009/10	8,34	36,97	151,26	341,72	285,44	296,74	151,54	122,52	76,34	40,95	16,74	8,79	1537,34
2010/11	15,21	47,84	126,03	154,46	124,64	116,45	64,10	61,44	25,63	12,54	7,24	3,65	759,22
2011/12	3,10	37,98	27,86	15,86	41,05	35,45	44,77	61,57	22,06	9,06	4,40	2,51	305,67
2012/13	30,47	45,22	92,55	151,12	183,92	243,32	168,71	106,12	54,92	26,68	12,57	6,22	1121,84
2013/14	25,90	68,40	100,73	179,88	263,47	131,09	119,29	50,00	25,51	15,12	8,34	4,28	992,01
2014/15	24,56	69,02	111,16	104,38	188,06	136,50	56,96	39,52	18,39	8,27	4,14	7,14	768,10
2015/16	65,13	49,03	32,21	168,88	178,54	143,23	287,16	171,34	62,28	24,09	12,71	9,00	1203,59
2016/17	6,18	14,47	11,50	8,49	103,32	41,80	19,33	28,82	19,38	10,20	6,40	5,15	275,04
2017/18	4,89	15,30	45,18	36,91	47,67	298,45	243,71	131,76	89,12	44,94	20,68	11,22	989,82

APORTACIÓN INTERCUENCA - CAMBIO CLIMÁTICO (Serie completa)

Masa 30400158.- Río Arlanzón desde confluencia con río Hormazuela hasta confluencia con río Arlanza

	OCT	NOV	DIC	ENE	FEB	MAR	ABR	MAY	JUN	JUL	AGO	SEP	AÑO
MÍNIMO	0,26	1,09	1,39	1,35	1,68	3,04	5,12	3,81	2,82	1,10	0,52	0,33	40,83
MÁXIMO	35,92	97,78	179,17	327,70	211,60	209,23	146,60	162,64	90,27	26,79	10,17	22,73	832,24
PROMEDIO	5,55	15,57	28,54	53,45	52,32	53,05	39,73	30,60	18,13	6,55	3,19	2,50	309,19
PERCENTIL 10	1,34	2,51	4,52	6,24	7,46	10,14	10,13	8,45	4,64	2,08	0,93	0,73	90,99
PERCENTIL 25	2,15	4,00	6,92	12,83	19,89	15,93	16,47	13,20	8,42	3,13	1,60	1,25	143,62
MEDIANA	3,42	7,61	16,25	31,87	39,91	38,16	35,47	24,40	13,57	5,29	2,78	2,09	280,99
PERCENTIL 75	7,12	22,51	39,87	67,46	77,23	73,45	57,22	39,35	21,73	7,39	4,11	3,17	441,11
PERCENTIL 90	12,05	38,17	62,05	134,19	117,61	117,51	75,26	59,11	34,17	13,65	6,11	4,43	573,27
DESVIACIÓN TÍPICA	5,82	18,38	31,55	60,18	46,30	46,74	28,33	24,90	16,62	5,39	2,18	2,69	194,74
COEFICIENTE DE VARIACIÓN	1,05	1,18	1,11	1,13	0,88	0,88	0,71	0,81	0,92	0,82	0,68	1,07	0,63
COEFICIENTE DE SESGO	2,61	2,20	2,15	2,11	1,34	1,37	1,14	2,29	2,79	2,01	1,29	5,58	0,79
COEF. AUTOCORRELACIÓN													0,01

AÑO	OCT	NOV	DIC	ENE	FEB	MAR	ABR	MAY	JUN	JUL	AGO	SEP	ANUAL
1940/41	22,50	24,77	10,88	19,58	128,19	82,49	67,50	162,64	88,80	24,80	8,51	4,84	645,49
1941/42	3,63	22,71	10,99	8,84	5,40	52,56	47,58	24,31	18,66	6,05	3,72	3,27	207,72
1942/43	7,08	4,36	9,74	43,05	22,39	12,70	15,31	9,15	3,53	2,29	1,65	4,40	135,65
1943/44	8,79	7,81	7,15	4,85	3,04	9,70	12,87	8,46	5,39	2,42	1,60	4,24	76,33
1944/45	7,20	7,13	6,93	4,49	33,04	15,54	5,29	3,81	2,82	1,43	4,19	2,14	93,99
1945/46	4,54	6,93	28,05	13,70	7,31	14,06	59,94	74,68	27,97	5,74	2,81	2,34	248,08
1946/47	2,24	3,55	7,33	8,76	89,80	193,88	51,66	25,19	15,02	5,48	3,90	5,94	412,76
1947/48	5,81	5,78	14,83	136,40	43,82	15,09	21,88	31,67	13,74	3,74	2,28	1,66	296,69
1948/49	3,10	2,73	8,63	7,08	3,74	8,00	5,31	4,13	3,89	1,82	0,89	22,73	72,07
1949/50	12,46	10,12	6,91	4,17	9,70	6,75	5,12	14,41	12,36	3,79	1,31	0,74	87,84
1950/51	0,47	2,89	10,65	20,00	52,49	103,47	44,54	32,78	25,75	7,99	3,56	1,96	306,54
1951/52	2,41	26,92	18,73	30,37	26,98	37,92	67,89	39,66	16,30	12,04	5,40	3,60	288,21
1952/53	4,55	6,48	17,96	27,75	22,97	10,95	9,72	5,74	5,69	3,02	0,61	0,35	115,81
1953/54	6,44	7,19	6,30	15,44	22,56	30,03	13,02	15,58	10,30	2,09	0,94	0,59	130,49
1954/55	0,60	4,08	7,09	33,15	73,90	59,21	28,07	15,71	12,10	4,02	2,73	1,83	242,49
1955/56	2,32	11,41	52,02	81,15	64,40	93,37	82,02	47,37	22,53	8,40	4,59	2,84	472,43
1956/57	2,94	4,57	3,28	6,49	15,62	10,40	8,49	9,29	9,85	2,68	0,73	0,33	74,66
1957/58	0,50	1,30	2,09	10,39	22,56	33,83	42,84	14,99	10,02	4,75	1,74	0,98	146,00
1958/59	3,22	3,97	25,92	44,45	19,93	40,07	31,77	32,04	20,01	6,26	3,11	5,87	236,63
1959/60	11,26	37,21	179,17	144,21	173,12	153,06	66,87	34,39	19,33	6,80	4,34	2,49	832,24
1960/61	35,92	97,78	106,31	121,22	60,56	27,42	15,51	12,63	12,09	4,34	2,09	1,32	497,19
1961/62	3,97	63,44	103,37	184,47	90,62	145,24	83,69	39,22	16,77	7,22	4,21	2,76	744,98
1962/63	2,64	3,72	5,16	65,80	56,19	76,60	57,73	22,68	15,09	6,00	2,65	2,52	316,80
1963/64	1,86	20,67	38,17	16,82	51,05	100,12	80,61	29,24	14,73	5,29	2,81	1,64	363,00
1964/65	1,92	1,72	1,75	7,81	6,90	34,24	19,34	8,43	4,69	2,07	1,38	2,11	92,34
1965/66	17,48	43,45	79,58	133,24	211,60	96,97	73,91	42,11	25,21	8,39	4,31	2,60	738,86
1966/67	13,42	72,65	32,67	40,03	31,69	42,22	29,71	26,17	13,16	4,07	2,06	1,19	309,04
1967/68	1,81	45,21	40,44	35,04	74,83	52,07	60,68	46,97	18,41	6,31	3,17	1,90	386,82
1968/69	1,46	2,44	6,47	11,85	11,37	64,63	57,29	50,15	26,22	8,43	3,65	4,71	248,67
1969/70	4,39	5,30	8,88	327,70	81,93	44,40	22,35	13,72	8,41	3,12	2,40	1,40	523,99
1970/71	0,76	2,07	3,68	17,71	12,05	12,95	25,74	86,27	81,60	24,35	9,59	4,37	281,13
1971/72	3,10	3,41	6,37	17,28	94,68	105,76	38,54	32,94	16,96	6,13	3,30	3,41	331,89
1972/73	9,73	13,68	31,97	48,27	37,59	19,59	10,14	23,43	21,61	5,29	3,48	1,24	226,03
1973/74	2,15	3,20	4,89	31,41	44,18	62,68	53,31	30,06	14,07	9,71	3,45	2,11	261,21
1974/75	1,82	6,89	4,56	17,21	23,43	22,71	26,47	20,92	13,59	3,17	1,44	1,26	143,45
1975/76	1,90	4,96	9,43	5,64	13,49	8,41	11,05	5,63	2,87	2,32	0,83	2,21	68,74
1976/77	11,87	19,95	20,68	73,42	117,12	68,57	44,32	29,91	39,53	14,19	7,07	2,94	449,57
1977/78	6,68	4,53	30,48	53,93	117,99	116,34	55,63	59,98	23,08	8,35	4,46	3,70	485,14
1978/79	1,62	1,09	20,94	87,28	199,84	120,23	71,04	33,91	18,10	6,90	3,77	2,62	567,32
1979/80	11,54	24,25	19,52	34,16	27,79	37,23	38,76	55,82	34,16	10,17	4,36	2,35	300,10
1980/81	2,39	6,05	8,80	11,99	8,15	15,37	19,60	16,37	5,64	3,15	0,82	0,80	99,14
1981/82	2,29	1,88	24,66	65,39	30,73	26,96	11,71	4,71	4,38	2,04	2,03	1,71	178,50
1982/83	6,95	23,33	58,87	27,93	28,05	20,32	35,43	58,49	13,10	4,74	4,93	3,41	285,55
1983/84	1,57	2,88	15,39	22,73	32,38	38,39	40,46	35,26	27,66	6,81	2,72	1,32	227,58
1984/85	3,16	63,22	55,47	78,28	99,79	54,77	62,09	39,39	23,05	7,00	3,72	2,41	492,35
1985/86	2,12	2,55	5,88	12,02	45,27	50,91	28,38	21,78	7,46	3,13	1,69	1,44	182,62
1986/87	3,83	4,08	6,02	13,22	33,79	23,83	34,38	12,31	6,38	4,04	1,58	0,67	144,13
1987/88	7,62	10,42	18,23	62,47	69,91	30,54	87,25	70,97	34,13	15,56	5,84	2,77	415,73
1988/89	2,25	1,43	1,39	1,35	1,68	3,97	12,55	7,33	6,35	1,51	0,60	0,44	40,83
1989/90	0,26	2,14	46,49	59,34	48,41	19,89	24,04	15,56	10,29	3,31	1,48	0,86	232,07
1990/91	2,56	9,31	13,45	35,52	29,65	59,92	35,51	19,34	9,11	2,75	1,37	0,90	219,39
1991/92	3,17	12,07	5,53	5,25	3,62	3,04	25,39	10,06	21,77	8,21	2,75	1,50	102,37
1992/93	7,69	10,53	22,64	8,51	4,78	17,08	10,33	17,90	12,29	3,86	1,11	0,80	117,54
1993/94	19,78	13,25	17,10	62,12	42,22	35,04	12,10	14,92	9,12	2,54	1,21	0,71	230,11
1994/95	2,80	17,23	12,17	49,36	49,20	33,29	10,11	9,64	3,88	3,09	1,09	0,87	192,74
1995/96	0,82	4,47	48,80	202,26	100,22	67,85	66,56	36,72	15,20	5,73	3,27	2,13	554,05
1996/97	2,53	8,61	75,32	128,19	49,70	22,68	10,28	13,87	27,10	11,24	6,20	3,97	359,67
1997/98	3,70	54,37	111,93	87,33	45,69	24,76	30,22	22,33	16,84	5,31	2,19	1,69	406,35
1998/99	4,06	3,48	3,76	14,50	9,31	10,78	7,19	10,89	4,51	1,35	1,69	1,28	72,80
1999/00	13,29	25,16	45,91	30,41	16,23	8,74	40,84	34,03	13,24	3,84	1,79	0,88	234,36
2000/01	1,43	21,93	87,58	226,20	123,62	209,23	57,03	30,99	13,56	5,83	3,62	2,31	783,32
2001/02	3,81	5,30	3,11	9,73	7,53	10,33	10,86	7,81	7,57	1,41	0,64	0,82	68,92
2002/03	9,16	27,04	69,47	159,63	117,45	78,20	50,10	48,35	16,31	5,85	3,23	2,38	587,15
2003/04	8,44	31,33	56,25	57,17	42,45	53,97	37,06	24,50	11,67	3,60	2,06	1,29	329,79
2004/05	2,15	7,81	14,77	23,75	22,02	22,67	21,00	9,90	3,52	1,10	0,52	0,35	129,56
2005/06	5,09	40,43	35,01	43,41	29,78	61,85	38,04	19,30	8,29	3,55	1,92	1,34	288,02
2006/07	17,82	34,63	52,45	29,44	79,06	98,19	66,64	58,74	34,48	13,41	6,08	3,25	494,18
2007/08	4,51	5,47	4,40	12,70	10,46	12,41	43,34	76,78	90,27	26,79	10,17	4,70	302,00
2008/09	3,88	15,77	53,59	44,86	46,39	42,17	21,29	13,03	8,29	3,41	1,59	0,97	255,25
2009/10	1,35	3,74	58,81	188,69	124,92	126,74	78,40	51,21	34,20	16,42	7,45	4,26	696,19
2010/11	3,77	7,41	47,13	68,02	60,21	65,71	41,73	27,99	13,15	6,40	3,09	1,90	346,51
2011/12	1,26	5,92	6,82	4,70	8,90	8,81	20,69	31,80	8,44	2,92	1,50	0,70	102,45
2012/13	2,82	10,93	31,28	83,21	113,67	170,36	114,68	69,38	39,63	18,17	8,55	4,63	667,30
2013/14	7,13	13,90	36,66	102,07	123,15	75,08	45,49	23,21	12,30	7,34	3,61	2,44	452,38
2014/15	6,33	23,27	34,76	32,32	78,03	50,25	23,99	12,40	11,03	4,35	2,05	2,08	280,86
2015/16	8,81	9,50	5,36	80,86	95,40	78,21	146,60	65,76	20,92	7,40	4,33	3,31	526,47
2016/17	2,89	28,49	9,63	4,22	19,87	11,47	5,47	10,45	8,26	3,45	3,24	1,99	109,45
2017/18	1,33	3,00	11,37	25,59	23,48	152,99	108,37	57,37	36,02	18,52	7,95	4,47	450,46

APORTACIÓN INTERCUENCA - CAMBIO CLIMÁTICO (Serie completa)

Masa 30400159.- Río Arlanza desde confluencia con río Arlanzón hasta confluencia con río Pisuerga

	OCT	NOV	DIC	ENE	FEB	MAR	ABR	MAY	JUN	JUL	AGO	SEP	AÑO
MÍNIMO	0,86	1,64	3,80	3,31	6,38	8,29	15,75	12,33	7,98	2,26	1,17	0,93	135,97
MÁXIMO	116,12	279,62	403,75	576,41	505,14	511,77	279,41	331,48	201,23	63,27	27,57	60,13	1.850,61
PROMEDIO	16,14	44,56	77,51	133,93	130,11	131,27	95,26	73,31	44,04	16,62	7,73	6,48	776,98
PERCENTIL 10	2,56	7,74	12,91	18,35	22,31	30,53	25,32	23,03	15,27	6,27	2,84	1,92	275,96
PERCENTIL 25	5,41	12,18	25,82	39,36	49,95	47,64	43,94	33,54	22,25	8,90	4,01	2,97	397,79
MEDIANA	9,49	21,88	51,46	87,31	97,24	93,70	88,10	63,87	34,39	12,51	5,90	4,58	723,14
PERCENTIL 75	22,43	66,14	115,75	183,52	176,63	175,14	131,68	87,94	53,34	21,71	9,83	7,08	1.091,33
PERCENTIL 90	33,06	105,90	153,85	342,19	278,02	274,63	178,17	144,15	80,28	29,78	15,09	12,96	1.344,17
DESVIACIÓN TÍPICA	18,23	48,72	73,49	130,93	109,93	109,76	61,31	53,52	36,68	12,64	5,40	7,49	432,39
COEFICIENTE DE VARIACIÓN	1,13	1,09	0,95	0,98	0,84	0,84	0,64	0,73	0,83	0,76	0,70	1,16	0,56
COEFICIENTE DE SESGO	2,89	2,14	1,77	1,50	1,31	1,33	0,93	1,90	2,55	1,99	1,56	5,00	0,67
COEF. AUTOCORRELACIÓN													0,00

AÑO	OCT	NOV	DIC	ENE	FEB	MAR	ABR	MAY	JUN	JUL	AGO	SEP	ANUAL
1940/41	66,47	74,73	35,97	41,07	331,21	224,99	169,90	331,48	181,99	63,27	27,57	18,77	1.567,44
1941/42	13,27	54,29	25,90	21,67	13,28	135,69	110,40	58,43	51,46	20,29	13,49	14,86	533,02
1942/43	26,10	18,15	35,91	126,93	60,19	36,12	46,04	30,47	13,81	10,52	7,38	12,74	424,35
1943/44	24,15	21,73	24,06	15,29	8,80	29,93	43,23	27,64	18,66	9,32	5,79	13,69	242,29
1944/45	21,51	20,45	25,79	14,64	98,48	50,45	21,94	14,58	10,95	6,03	14,90	7,58	307,31
1945/46	12,67	20,49	110,44	45,34	26,16	45,71	137,83	178,20	73,71	22,13	11,66	8,92	693,26
1946/47	7,50	14,15	25,90	27,72	261,18	511,77	143,27	85,21	51,19	21,62	15,34	21,67	1.186,53
1947/48	18,47	18,69	51,42	385,38	110,75	59,64	65,89	84,68	38,17	14,31	9,12	6,26	862,76
1948/49	9,85	8,57	29,92	20,32	11,32	22,59	15,75	15,39	15,45	7,67	3,98	60,13	220,95
1949/50	31,42	47,55	26,23	15,11	34,40	24,32	19,81	47,63	31,49	11,88	5,25	3,42	298,51
1950/51	1,67	10,11	42,91	84,00	178,67	284,38	112,20	77,35	63,45	21,74	8,94	4,56	889,99
1951/52	5,72	70,97	50,40	69,90	60,30	92,85	145,00	88,31	35,54	26,27	12,65	8,83	666,74
1952/53	11,07	20,12	55,00	63,95	50,02	23,29	21,10	12,33	12,40	8,06	2,00	0,93	280,26
1953/54	16,16	19,80	18,88	31,44	52,80	94,55	40,21	52,55	36,32	8,93	3,72	2,09	377,46
1954/55	2,20	20,80	32,55	158,62	235,65	174,44	79,73	41,32	31,25	11,39	7,03	4,15	799,13
1955/56	4,50	26,23	131,40	188,82	128,60	256,84	209,54	119,33	53,57	18,97	8,37	5,40	1.151,58
1956/57	5,88	10,42	7,68	14,00	48,23	33,64	23,52	26,59	31,47	10,61	3,29	1,31	216,63
1957/58	1,78	4,47	5,91	30,40	59,38	92,70	103,74	36,84	23,73	12,41	4,57	2,30	378,24
1958/59	7,92	8,58	76,46	119,64	52,72	90,41	71,29	73,31	45,03	14,64	6,81	15,54	582,35
1959/60	40,59	104,32	403,75	331,92	364,89	339,38	138,47	66,01	38,61	12,60	6,50	3,55	1.850,61
1960/61	116,12	279,62	232,93	267,32	146,55	60,20	34,28	27,03	30,26	9,73	4,57	3,38	1.212,00
1961/62	16,13	154,04	254,76	444,49	168,00	340,70	183,46	83,88	35,91	12,90	5,97	6,43	1.706,67
1962/63	5,94	14,53	16,28	184,13	141,57	210,01	149,04	54,63	43,89	16,04	5,86	5,28	847,21
1963/64	4,45	75,44	116,24	44,92	143,14	245,19	181,69	63,92	31,74	10,41	4,93	3,48	925,56
1964/65	6,88	4,99	6,55	30,23	22,84	119,35	51,16	20,17	9,50	3,92	2,17	7,87	285,65
1965/66	48,81	140,70	189,93	366,15	505,14	214,33	185,06	92,09	57,58	17,18	7,18	3,63	1.827,79
1966/67	31,49	159,99	80,74	97,63	69,08	92,40	67,10	65,70	28,60	8,83	3,99	2,51	708,06
1967/68	5,77	118,60	87,63	73,32	170,48	113,30	126,11	105,15	37,37	11,93	5,55	4,21	859,42
1968/69	2,95	7,97	31,62	61,20	49,93	255,97	149,94	143,84	65,90	23,57	8,40	12,91	814,21
1969/70	11,44	16,56	28,36	576,41	178,73	90,27	47,10	33,68	17,11	6,03	3,98	2,32	1.011,97
1970/71	1,77	8,31	11,99	70,76	46,02	43,40	77,47	200,29	189,15	54,47	19,90	8,41	731,94
1971/72	6,33	7,24	17,23	44,56	277,06	270,45	108,81	78,37	38,75	14,24	6,91	13,07	883,01
1972/73	23,29	53,48	121,66	134,16	88,64	51,82	31,16	64,15	61,95	17,20	10,20	3,76	661,48
1973/74	5,30	9,82	15,68	105,92	135,43	152,46	115,18	68,52	33,94	26,37	9,83	5,72	684,18
1974/75	5,30	23,09	17,20	68,49	86,20	81,96	83,84	58,76	44,28	11,22	4,84	5,58	490,79
1975/76	7,15	15,36	28,64	18,79	39,23	30,86	33,53	20,82	9,24	7,44	2,91	6,31	220,29
1976/77	36,72	73,99	83,07	241,81	357,26	175,37	113,82	73,34	94,50	37,76	16,99	6,74	1.311,37
1977/78	18,71	15,29	85,17	132,15	280,27	254,33	131,87	144,86	57,83	22,68	9,48	5,31	1.157,94
1978/79	2,61	1,64	77,65	232,95	487,07	291,15	178,67	80,17	41,73	14,76	6,92	5,40	1.420,73
1979/80	31,37	66,24	56,23	97,06	77,83	98,32	91,30	136,04	79,56	24,50	9,84	5,01	773,30
1980/81	5,81	18,55	33,15	39,27	24,77	53,63	63,91	56,56	19,55	9,51	2,90	2,49	330,12
1981/82	7,86	4,60	116,53	184,72	86,49	68,73	35,84	14,23	15,73	5,06	3,23	3,12	546,14
1982/83	22,46	65,84	139,19	61,53	67,50	51,12	84,89	133,04	35,08	16,25	13,57	10,64	701,10
1983/84	4,38	8,62	51,50	90,62	97,47	109,29	131,10	111,01	97,70	21,84	7,67	3,63	734,81
1984/85	8,22	151,61	136,19	181,69	242,12	140,82	140,91	83,80	52,66	17,52	7,09	3,67	1.166,31
1985/86	2,43	5,95	20,38	45,98	150,44	147,24	79,85	68,62	18,86	5,94	2,71	3,07	551,48
1986/87	9,60	11,74	19,22	37,57	80,18	63,90	93,61	34,40	16,47	14,05	5,93	2,26	388,94
1987/88	23,65	31,17	54,63	155,18	164,67	68,03	177,96	152,82	81,97	38,56	13,25	5,39	967,29
1988/89	4,61	2,82	3,80	3,31	6,38	14,68	41,67	25,23	22,98	6,37	2,49	1,63	135,97
1989/90	0,86	6,75	114,28	137,11	105,09	42,81	50,96	33,49	22,01	7,19	2,91	1,57	525,02
1990/91	9,15	32,26	46,61	105,69	85,52	160,95	95,85	48,43	23,65	6,86	2,90	2,19	620,05
1991/92	12,39	47,48	22,88	17,32	12,24	8,29	56,16	23,48	51,09	22,34	8,01	4,64	286,31
1992/93	29,06	36,45	80,84	30,50	15,07	38,60	25,89	54,45	37,85	12,94	4,08	2,69	368,41
1993/94	69,60	45,91	53,20	167,07	110,74	83,85	29,12	35,62	23,14	6,45	2,69	1,52	628,92
1994/95	9,06	53,41	39,22	117,53	116,58	83,05	23,98	23,82	9,53	6,74	2,42	2,30	487,64
1995/96	2,10	12,10	148,67	416,86	217,06	130,89	126,93	74,71	29,86	10,59	5,55	3,65	1.178,97
1996/97	5,18	29,50	184,48	291,40	112,50	48,17	20,21	33,49	68,87	28,90	15,84	10,03	848,56
1997/98	8,61	145,14	270,01	193,74	97,01	47,58	68,55	57,24	45,11	15,32	5,42	4,30	958,04
1998/99	12,74	12,49	12,59	39,62	29,53	35,02	26,30	34,44	14,84	4,64	4,97	4,59	231,77
1999/00	39,50	59,16	103,35	65,12	37,69	19,34	99,60	83,96	34,84	10,09	4,16	1,83	558,64
2000/01	4,00	86,63	229,87	542,18	276,03	462,18	124,47	63,82	24,89	9,89	5,48	3,19	1.832,62
2001/02	9,94	12,43	7,14	25,99	20,81	30,78	30,07	20,46	21,23	5,19	2,64	2,94	189,61
2002/03	24,08	73,87	165,93	374,60	229,16	169,94	96,03	95,09	30,48	9,91	4,95	4,70	1.278,74
2003/04	22,88	79,53	133,27	133,82	90,77	107,54	84,38	57,69	26,51	7,75	3,83	2,29	750,26
2004/05	6,72	22,02	30,55	45,69	35,15	47,84	43,24	21,98	7,98	2,26	1,17	1,35	265,95
2005/06	17,68	109,58	102,09	110,17	76,81	151,69	97,67	49,85	19,92	9,04	4,39	3,16	752,05
2006/07	47,61	96,11	140,82	61,27	214,36	190,13	136,02	119,75	73,94	28,14	10,78	5,55	1124,48
2007/08	8,88	12,77	11,84	37,41	30,62	35,47	117,07	191,99	201,23	62,70	21,85	9,06	740,88
2008/09	9,60	50,01	144,05	136,37	133,26	106,31	52,98	29,83	17,18	7,24	3,08	1,68	691,57
2009/10	3,00	9,93	147,33	405,89	280,77	267,07	160,10	105,41	65,65	31,83	12,38	6,24	1495,59
2010/11	7,06	25,01	119,55	163,18	138,01	151,83	94,90	64,04	29,40	12,98	5,46	3,10	814,54
2011/12	1,87	16,06	20,09	14,22	21,08	21,90	60,44	86,82	25,54	8,88	4,06	1,95	282,91
2012/13	9,57	31,44	88,27	222,28	224,41	389,05	263,80	149,52	82,71	36,27	15,08	7,18	1519,58
2013/14	20,81	40,16	100,43	306,11	315,78	199,10	108,41	53,00	25,62	13,86	5,95	4,39	1193,61
2014/15	22,34	89,51	102,74	78,08	169,02	118,07	55,08	28,72	27,57	11,74	4,91	6,57	714,34
2015/16	23,33	21,65	13,05	233,24	258,38	167,04	279,41	148,04	55,85	25,14	15,09	11,06	1251,28
2016/17	9,42	68,32	27,53	14,03	61,07	36,68	18,29	26,43	20,93	11,00	10,41	6,77	310,88
2017/18	5,17	7,96	34,29	61,59	56,78	355,03	274,90	140,10	89,99	51,53	25,16	15,28	1117,78

APORTACIÓN INTERCUENCA - CAMBIO CLIMÁTICO (Serie completa)

Masa 30400160.- Arroyo de Valdearcos desde cabecera hasta aguas abajo de Jabares de Oteros

	OCT	NOV	DIC	ENE	FEB	MAR	ABR	MAY	JUN	JUL	AGO	SEP	AÑO
MÍNIMO	0,00	0,00	0,00	0,01	0,00	0,01	0,01	0,01	0,00	0,01	0,00	0,00	0,18
MÁXIMO	3,97	10,02	12,96	27,79	20,00	15,54	10,02	3,73	1,82	0,83	0,38	0,18	62,11
PROMEDIO	0,22	0,68	1,58	2,67	2,57	2,24	1,39	0,75	0,35	0,15	0,07	0,04	12,72
PERCENTIL 10	0,01	0,02	0,03	0,04	0,06	0,04	0,06	0,05	0,03	0,01	0,01	0,00	0,81
PERCENTIL 25	0,02	0,04	0,08	0,16	0,24	0,28	0,16	0,14	0,07	0,04	0,02	0,02	2,07
MEDIANA	0,05	0,10	0,25	0,75	1,03	0,99	0,65	0,39	0,21	0,09	0,04	0,03	5,59
PERCENTIL 75	0,16	0,57	1,37	3,09	3,66	2,72	2,08	1,18	0,53	0,23	0,10	0,06	16,27
PERCENTIL 90	0,37	1,66	5,74	7,59	7,07	7,55	3,75	1,85	0,84	0,36	0,16	0,08	35,03
DESVIACIÓN TÍPICA	0,59	1,50	2,72	4,57	3,70	3,08	1,76	0,80	0,36	0,15	0,07	0,04	15,21
COEFICIENTE DE VARIACIÓN	2,67	2,22	1,72	1,71	1,44	1,37	1,26	1,07	1,01	1,00	1,01	0,92	1,20
COEFICIENTE DE SESGO	4,89	4,10	2,32	3,19	2,44	2,01	2,12	1,44	1,45	1,50	1,60	1,56	1,46
COEF. AUTOCORRELACIÓN													-0,05

AÑO	OCT	NOV	DIC	ENE	FEB	MAR	ABR	MAY	JUN	JUL	AGO	SEP	ANUAL
1940/41	0,13	0,27	0,21	0,67	1,36	1,59	1,31	1,79	0,92	0,28	0,10	0,03	8,65
1941/42	0,01	0,24	0,15	0,10	0,10	0,60	0,68	0,38	0,16	0,06	0,02	0,02	2,53
1942/43	0,12	0,10	0,39	1,22	0,66	0,39	0,50	0,23	0,05	0,02	0,01	0,16	3,86
1943/44	0,42	0,35	0,17	0,07	0,04	0,02	0,07	0,06	0,08	0,06	0,02	0,03	1,39
1944/45	0,08	0,05	0,11	0,27	0,28	0,11	0,02	0,01	0,01	0,01	0,01	0,00	0,95
1945/46	0,02	0,06	0,42	0,29	0,07	0,27	1,48	1,98	0,87	0,17	0,05	0,03	5,73
1946/47	0,02	0,04	0,19	0,18	2,37	4,16	2,03	0,80	0,39	0,12	0,04	0,06	10,41
1947/48	0,06	0,04	0,08	1,44	0,93	0,26	0,19	0,65	0,36	0,06	0,04	0,02	4,14
1948/49	0,02	0,01	0,30	0,23	0,05	0,07	0,04	0,02	0,02	0,01	0,00	0,13	0,90
1949/50	0,09	0,11	0,16	0,09	0,29	0,26	0,09	0,25	0,23	0,08	0,02	0,01	1,68
1950/51	0,01	0,01	0,03	0,69	4,33	6,22	2,06	1,10	0,51	0,23	0,11	0,05	15,35
1951/52	0,03	1,58	1,09	0,99	0,75	1,26	2,20	1,01	0,37	0,20	0,09	0,04	9,61
1952/53	0,06	0,09	1,59	1,78	0,83	0,45	0,28	0,15	0,07	0,05	0,02	0,01	5,39
1953/54	0,02	0,04	0,22	0,15	0,21	0,39	0,14	0,08	0,06	0,02	0,01	0,01	1,36
1954/55	0,00	0,13	0,40	1,64	5,56	4,16	2,09	1,02	0,45	0,21	0,10	0,05	15,82
1955/56	0,02	2,74	5,62	8,38	4,56	11,03	10,02	3,73	1,82	0,83	0,38	0,18	49,32
1956/57	0,09	0,04	0,03	0,04	0,19	0,22	0,09	0,06	0,04	0,02	0,01	0,00	0,83
1957/58	0,00	0,00	0,05	0,70	1,61	2,44	2,44	1,01	0,45	0,22	0,10	0,04	9,06
1958/59	0,03	0,03	1,31	1,80	0,78	2,02	0,86	0,51	0,33	0,15	0,08	0,13	8,01
1959/60	0,18	0,76	6,17	6,47	11,25	7,53	3,50	1,61	0,75	0,35	0,16	0,07	38,81
1960/61	3,97	10,02	6,36	5,99	2,63	1,57	0,83	0,41	0,26	0,11	0,05	0,05	32,26
1961/62	0,25	3,23	7,63	18,63	3,85	9,33	4,88	2,14	0,86	0,40	0,18	0,08	51,47
1962/63	0,04	0,03	0,04	3,16	3,69	3,50	2,23	1,09	0,47	0,22	0,10	0,05	14,61
1963/64	0,02	1,54	6,22	2,30	7,68	8,73	3,94	1,59	0,75	0,35	0,16	0,07	33,35
1964/65	0,06	0,02	0,01	0,03	0,10	0,63	0,34	0,13	0,06	0,03	0,01	0,02	1,44
1965/66	0,37	1,07	1,86	7,70	20,00	5,84	5,42	2,00	0,92	0,43	0,19	0,09	45,87
1966/67	0,21	0,53	0,24	0,29	0,35	0,36	0,13	0,19	0,07	0,04	0,02	0,01	2,45
1967/68	0,00	0,08	0,07	0,04	0,48	0,36	0,95	0,99	0,30	0,14	0,06	0,03	3,50
1968/69	0,01	0,76	0,93	2,88	3,89	8,05	3,19	1,91	0,86	0,39	0,18	0,09	23,14
1969/70	0,06	0,04	0,04	6,56	2,97	1,32	0,59	0,30	0,13	0,06	0,03	0,01	12,11
1970/71	0,01	0,01	0,05	0,66	0,53	0,27	0,41	0,34	0,19	0,14	0,06	0,03	2,68
1971/72	0,02	0,01	0,00	0,24	1,57	1,08	0,42	0,20	0,09	0,04	0,02	0,03	3,72
1972/73	0,14	0,13	0,36	1,26	0,67	0,34	0,15	0,19	0,08	0,04	0,02	0,01	3,38
1973/74	0,04	0,08	0,05	0,95	1,74	1,09	0,56	0,25	0,16	0,14	0,05	0,02	5,15
1974/75	0,01	0,04	0,03	0,04	0,09	0,19	0,07	0,03	0,03	0,01	0,01	0,01	0,56
1975/76	0,02	0,02	0,03	0,01	0,04	0,02	0,01	0,01	0,00	0,01	0,01	0,04	0,22
1976/77	0,22	0,26	0,19	0,98	3,58	1,61	0,95	0,39	0,22	0,10	0,04	0,02	8,55
1977/78	0,04	0,02	2,60	4,13	8,39	8,68	2,79	1,60	0,65	0,31	0,14	0,06	29,40
1978/79	0,03	0,04	3,56	8,92	15,84	7,66	5,11	1,82	0,82	0,39	0,18	0,08	44,45
1979/80	0,32	0,35	0,29	0,30	0,79	0,57	0,47	0,55	0,20	0,09	0,04	0,02	3,99
1980/81	0,01	0,02	0,01	0,01	0,00	0,04	0,04	0,03	0,01	0,01	0,00	0,00	0,18
1981/82	0,15	0,04	0,18	0,92	0,99	0,49	0,21	0,10	0,05	0,02	0,01	0,03	3,18
1982/83	0,16	0,58	0,74	0,37	0,50	0,36	0,34	0,59	0,20	0,09	0,05	0,02	4,00
1983/84	0,01	0,10	0,65	0,62	0,50	0,45	0,32	0,16	0,08	0,04	0,02	0,01	2,95
1984/85	0,16	4,86	3,77	5,10	11,09	3,88	3,41	1,41	0,79	0,33	0,15	0,07	35,01
1985/86	0,03	0,04	0,27	0,76	2,11	1,48	0,66	0,31	0,13	0,06	0,03	0,17	6,04
1986/87	0,11	0,10	0,09	0,38	1,46	0,89	0,52	0,24	0,10	0,05	0,02	0,03	4,00
1987/88	2,94	1,83	4,48	7,52	4,17	1,48	1,51	1,71	0,88	0,50	0,21	0,09	27,32
1988/89	0,06	0,06	0,03	0,02	0,02	0,02	0,08	0,04	0,03	0,01	0,01	0,00	0,38
1989/90	0,00	0,42	12,96	7,54	4,18	2,00	1,19	0,51	0,24	0,12	0,05	0,02	29,24
1990/91	0,06	0,20	0,22	0,55	0,46	2,77	0,70	0,32	0,14	0,07	0,03	0,01	5,54
1991/92	0,01	0,03	0,02	0,03	0,01	0,01	0,05	0,01	0,03	0,01	0,01	0,01	0,23
1992/93	0,02	0,03	0,23	0,11	0,06	0,06	0,03	0,14	0,15	0,06	0,03	0,07	0,96
1993/94	1,00	0,88	0,60	1,88	1,08	0,78	0,28	0,36	0,19	0,08	0,04	0,02	7,19
1994/95	0,02	0,14	0,14	0,46	0,57	0,35	0,13	0,07	0,03	0,02	0,01	0,00	1,94
1995/96	0,00	0,74	6,28	27,79	6,73	5,28	2,93	1,66	0,69	0,33	0,15	0,07	52,66
1996/97	0,03	0,02	0,73	3,71	1,46	0,67	0,29	0,16	0,27	0,10	0,05	0,03	7,50
1997/98	0,13	3,47	4,93	5,50	3,10	1,38	1,45	0,76	0,53	0,20	0,09	0,06	21,60
1998/99	0,06	0,02	0,01	0,10	0,04	0,04	0,02	0,09	0,03	0,02	0,01	0,03	0,47
1999/00	0,35	0,42	0,35	0,38	0,22	0,11	0,64	1,39	0,43	0,20	0,09	0,04	4,62
2000/01	0,03	0,94	12,50	16,53	9,54	15,54	3,64	1,91	0,83	0,39	0,18	0,08	62,11
2001/02	0,07	0,03	0,02	0,07	0,06	0,22	0,13	0,05	0,02	0,01	0,01	0,02	0,72
2002/03	0,27	0,91	6,01	8,39	7,04	5,06	3,48	1,61	0,68	0,32	0,15	0,07	33,98
2003/04	0,82	2,06	4,20	2,25	1,78	1,77	0,91	0,42	0,18	0,09	0,04	0,02	14,54
2004/05	0,04	0,06	0,14	0,15	0,07	0,04	0,15	0,05	0,02	0,01	0,00	0,00	0,74
2005/06	0,25	0,81	0,51	0,74	0,51	1,16	0,95	0,39	0,17	0,08	0,04	0,02	5,64
2006/07	1,65	5,75	4,87	2,28	4,33	2,46	1,36	1,21	0,76	0,33	0,15	0,07	25,21
2007/08	0,08	0,05	0,04	0,11	0,09	0,04	0,25	0,26	0,36	0,11	0,05	0,02	1,48
2008/09	0,01	0,02	0,22	0,52	1,06	0,54	0,20	0,10	0,05	0,02	0,01	0,00	2,76
2009/10	0,03	0,40	4,43	8,31	7,14	7,59	3,80	1,89	0,83	0,39	0,18	0,08	35,08
2010/11	0,05	0,05	1,31	3,46	2,19	2,57	1,73	1,07	0,42	0,20	0,09	0,04	13,18
2011/12	0,02	0,33	0,22	0,13	0,06	0,03	0,02	0,05	0,01	0,01	0,00	0,00	0,88
2012/13	0,03	0,25	0,70	1,83	1,73	3,90	4,29	1,55	0,63	0,30	0,14	0,06	15,41
2013/14	0,38	0,54	0,74	4,76	6,71	3,04	3,73	1,08	0,48	0,23	0,11	0,05	21,87
2014/15	0,25	1,08	1,39	1,09	1,51	0,56	0,28	0,17	0,08	0,04	0,02	0,01	6,48
2015/16	0,57	0,44	0,17	1,90	2,43	1,46	4,06	3,52	1,36	0,34	0,12	0,05	16,42
2016/17	0,03	0,03	0,02	0,01	0,40	0,30	0,08	0,09	0,07	0,02	0,01	0,00	1,05
2017/18	0,00	0,01	0,13	0,11	0,15	1,19	0,99	0,47	0,40	0,26	0,09	0,03	3,83

APORTACIÓN INTERCUENCA - CAMBIO CLIMÁTICO (Serie completa)

Masa 30400161.- Tramo final del arroyo de Valdearcos hasta confluencia con río Esla, y arroyo de la Vega

	OCT	NOV	DIC	ENE	FEB	MAR	ABR	MAY	JUN	JUL	AGO	SEP	AÑO
MÍNIMO	0,00	0,00	0,01	0,01	0,00	0,01	0,02	0,01	0,00	0,01	0,00	0,00	0,22
MÁXIMO	5,27	13,57	17,84	38,45	26,69	21,30	13,89	5,52	2,51	1,14	0,52	0,26	82,59
PROMEDIO	0,29	0,87	2,04	3,52	3,37	2,95	1,85	1,00	0,47	0,20	0,09	0,06	16,71
PERCENTIL 10	0,01	0,02	0,03	0,05	0,07	0,05	0,07	0,06	0,04	0,02	0,01	0,01	0,97
PERCENTIL 25	0,03	0,05	0,12	0,21	0,28	0,39	0,20	0,17	0,09	0,04	0,02	0,02	2,70
MEDIANA	0,06	0,15	0,33	1,00	1,26	1,19	0,80	0,50	0,26	0,12	0,05	0,04	6,82
PERCENTIL 75	0,20	0,70	1,72	3,81	4,45	3,27	2,65	1,52	0,66	0,29	0,13	0,09	24,37
PERCENTIL 90	0,46	2,10	7,37	9,93	9,35	10,00	5,04	2,55	1,13	0,48	0,22	0,11	46,76
DESVIACIÓN TÍPICA	0,77	1,97	3,56	6,23	4,92	4,15	2,40	1,14	0,50	0,21	0,09	0,06	20,27
COEFICIENTE DE VARIACIÓN	2,67	2,27	1,74	1,77	1,46	1,40	1,30	1,14	1,06	1,03	1,05	0,99	1,21
COEFICIENTE DE SESGO	4,97	4,33	2,43	3,38	2,48	2,08	2,21	1,72	1,57	1,63	1,77	1,80	1,50
COEF. AUTOCORRELACIÓN													-0,06

AÑO	OCT	NOV	DIC	ENE	FEB	MAR	ABR	MAY	JUN	JUL	AGO	SEP	ANUAL
1940/41	0,22	0,46	0,35	1,07	2,21	2,58	2,14	2,85	1,46	0,42	0,14	0,04	13,94
1941/42	0,01	0,41	0,25	0,17	0,16	1,01	1,14	0,61	0,25	0,08	0,03	0,03	4,16
1942/43	0,19	0,15	0,65	1,98	1,04	0,62	0,81	0,36	0,06	0,03	0,02	0,26	6,17
1943/44	0,69	0,56	0,25	0,09	0,06	0,03	0,12	0,09	0,13	0,09	0,03	0,05	2,20
1944/45	0,13	0,08	0,19	0,43	0,45	0,17	0,03	0,02	0,02	0,01	0,01	0,00	1,54
1945/46	0,04	0,10	0,70	0,46	0,10	0,45	2,38	3,25	1,37	0,23	0,06	0,04	9,17
1946/47	0,03	0,07	0,31	0,28	3,95	6,76	3,26	1,26	0,61	0,18	0,05	0,10	16,85
1947/48	0,09	0,07	0,13	2,34	1,46	0,38	0,29	1,08	0,58	0,09	0,05	0,03	6,58
1948/49	0,03	0,02	0,50	0,36	0,06	0,11	0,06	0,03	0,03	0,01	0,00	0,22	1,44
1949/50	0,14	0,17	0,27	0,15	0,47	0,43	0,13	0,39	0,37	0,12	0,03	0,01	2,68
1950/51	0,01	0,02	0,03	0,77	5,12	7,84	2,62	1,38	0,65	0,29	0,13	0,06	18,93
1951/52	0,03	1,98	1,35	1,20	0,89	1,42	2,54	1,13	0,42	0,23	0,10	0,04	11,34
1952/53	0,08	0,11	1,87	2,09	0,96	0,52	0,32	0,17	0,08	0,06	0,02	0,01	6,30
1953/54	0,03	0,05	0,29	0,18	0,23	0,43	0,16	0,09	0,08	0,03	0,01	0,01	1,57
1954/55	0,00	0,16	0,49	1,93	7,04	5,21	2,70	1,32	0,58	0,27	0,13	0,07	19,90
1955/56	0,03	3,56	7,54	10,99	6,04	14,76	13,89	5,15	2,51	1,14	0,52	0,25	66,38
1956/57	0,12	0,05	0,04	0,05	0,22	0,25	0,10	0,07	0,04	0,03	0,01	0,00	0,99
1957/58	0,00	0,00	0,05	0,80	1,89	2,75	2,82	1,18	0,52	0,25	0,11	0,05	10,42
1958/59	0,04	0,05	1,72	2,30	1,02	2,47	1,04	0,60	0,41	0,19	0,10	0,17	10,10
1959/60	0,22	0,88	7,34	8,14	14,86	9,93	4,69	2,13	0,99	0,45	0,21	0,09	49,94
1960/61	5,27	13,57	8,48	7,82	3,40	2,07	1,06	0,53	0,35	0,15	0,07	0,07	42,82
1961/62	0,32	3,96	9,89	26,53	5,26	12,70	6,92	2,98	1,20	0,56	0,26	0,12	70,69
1962/63	0,06	0,04	0,04	3,88	4,52	4,17	2,66	1,30	0,56	0,26	0,12	0,05	17,67
1963/64	0,03	1,75	7,57	2,78	9,79	11,35	5,17	2,10	0,98	0,46	0,21	0,09	42,28
1964/65	0,07	0,03	0,01	0,03	0,12	0,73	0,39	0,15	0,07	0,03	0,01	0,03	1,67
1965/66	0,45	1,22	2,12	9,48	26,69	7,78	7,05	2,64	1,21	0,56	0,26	0,11	59,58
1966/67	0,25	0,61	0,27	0,32	0,38	0,39	0,14	0,22	0,09	0,04	0,02	0,01	2,74
1967/68	0,00	0,10	0,08	0,04	0,56	0,44	1,09	1,11	0,34	0,16	0,07	0,03	4,04
1968/69	0,02	1,01	1,19	3,62	5,04	10,66	4,39	2,54	1,13	0,52	0,24	0,12	30,47
1969/70	0,09	0,05	0,04	8,57	3,84	1,72	0,77	0,40	0,18	0,08	0,04	0,02	15,79
1970/71	0,01	0,01	0,06	0,81	0,68	0,34	0,49	0,42	0,23	0,19	0,08	0,04	3,36
1971/72	0,02	0,01	0,01	0,29	1,86	1,28	0,50	0,24	0,11	0,05	0,02	0,04	4,42
1972/73	0,20	0,18	0,45	1,52	0,79	0,40	0,18	0,24	0,10	0,05	0,02	0,01	4,12
1973/74	0,05	0,10	0,07	1,14	2,06	1,29	0,65	0,29	0,20	0,18	0,06	0,03	6,11
1974/75	0,01	0,04	0,03	0,04	0,10	0,22	0,08	0,04	0,05	0,02	0,01	0,01	0,65
1975/76	0,03	0,02	0,03	0,01	0,05	0,03	0,02	0,01	0,00	0,01	0,01	0,05	0,27
1976/77	0,27	0,31	0,21	1,11	4,14	1,90	1,11	0,46	0,26	0,12	0,05	0,02	9,96
1977/78	0,05	0,02	3,35	5,18	11,07	11,66	3,76	2,09	0,86	0,40	0,18	0,08	38,71
1978/79	0,04	0,06	4,29	11,45	21,03	10,14	6,73	2,44	1,09	0,52	0,24	0,11	58,11
1979/80	0,41	0,41	0,32	0,33	0,85	0,61	0,51	0,63	0,22	0,10	0,05	0,02	4,46
1980/81	0,01	0,02	0,01	0,01	0,00	0,04	0,05	0,03	0,02	0,01	0,00	0,00	0,22
1981/82	0,17	0,05	0,21	1,09	1,15	0,56	0,24	0,12	0,06	0,03	0,01	0,03	3,73
1982/83	0,20	0,71	0,85	0,42	0,55	0,40	0,38	0,69	0,23	0,11	0,05	0,02	4,61
1983/84	0,01	0,14	0,87	0,79	0,62	0,54	0,36	0,19	0,10	0,05	0,02	0,01	3,70
1984/85	0,20	6,29	4,93	6,63	15,08	5,25	4,50	1,89	1,06	0,44	0,20	0,09	46,56
1985/86	0,04	0,05	0,33	0,92	2,47	1,81	0,80	0,37	0,16	0,08	0,04	0,22	7,29
1986/87	0,15	0,13	0,12	0,46	1,78	1,09	0,63	0,29	0,13	0,06	0,03	0,04	4,91
1987/88	3,82	2,39	5,86	9,80	5,35	1,94	1,94	2,12	1,12	0,62	0,26	0,12	35,34
1988/89	0,08	0,08	0,04	0,02	0,02	0,03	0,11	0,06	0,04	0,02	0,01	0,00	0,51
1989/90	0,00	0,58	17,84	10,23	5,65	2,76	1,62	0,69	0,33	0,16	0,07	0,03	39,96
1990/91	0,08	0,24	0,25	0,60	0,52	3,07	0,80	0,37	0,16	0,08	0,04	0,02	6,21
1991/92	0,01	0,04	0,02	0,03	0,01	0,01	0,06	0,02	0,03	0,01	0,01	0,01	0,27
1992/93	0,02	0,04	0,28	0,12	0,07	0,06	0,03	0,18	0,19	0,07	0,04	0,09	1,19
1993/94	1,25	1,10	0,74	2,19	1,26	0,90	0,33	0,44	0,24	0,10	0,05	0,02	8,62
1994/95	0,02	0,18	0,17	0,54	0,65	0,39	0,15	0,08	0,04	0,03	0,01	0,01	2,27
1995/96	0,00	0,93	8,31	38,45	9,13	7,32	4,08	2,25	0,94	0,45	0,20	0,09	72,15
1996/97	0,04	0,02	0,93	4,97	1,95	0,89	0,39	0,21	0,36	0,13	0,06	0,04	10,00
1997/98	0,16	4,50	6,64	7,32	4,23	1,85	1,83	0,93	0,66	0,24	0,11	0,07	28,54
1998/99	0,07	0,03	0,01	0,13	0,06	0,04	0,02	0,13	0,05	0,02	0,01	0,03	0,61
1999/00	0,41	0,48	0,39	0,43	0,24	0,12	0,70	1,56	0,49	0,23	0,10	0,05	5,21
2000/01	0,04	1,11	16,07	21,84	12,64	21,30	4,99	2,58	1,13	0,53	0,24	0,11	82,59
2001/02	0,09	0,04	0,02	0,09	0,07	0,26	0,15	0,06	0,03	0,01	0,01	0,03	0,87
2002/03	0,34	1,07	7,44	10,61	9,19	6,60	4,54	2,12	0,90	0,42	0,19	0,09	43,51
2003/04	1,09	2,69	5,39	2,79	2,24	2,24	1,15	0,53	0,23	0,11	0,05	0,03	18,53
2004/05	0,05	0,07	0,18	0,19	0,08	0,05	0,19	0,06	0,03	0,01	0,01	0,00	0,91
2005/06	0,34	1,11	0,67	0,94	0,62	1,36	1,15	0,47	0,21	0,10	0,05	0,03	7,05
2006/07	1,97	7,15	6,26	2,92	5,63	3,11	1,71	1,56	0,99	0,43	0,20	0,09	32,01
2007/08	0,11	0,07	0,05	0,14	0,11	0,06	0,30	0,31	0,44	0,14	0,06	0,03	1,81
2008/09	0,02	0,03	0,26	0,62	1,26	0,62	0,23	0,11	0,06	0,03	0,01	0,01	3,24
2009/10	0,04	0,48	5,67	11,16	9,72	10,38	5,20	2,56	1,13	0,53	0,24	0,11	47,22
2010/11	0,07	0,06	1,72	4,48	2,92	3,32	2,25	1,39	0,55	0,26	0,12	0,05	17,17
2011/12	0,03	0,41	0,27	0,15	0,08	0,04	0,02	0,06	0,02	0,01	0,00	0,00	1,08
2012/13	0,04	0,31	0,84	2,15	2,06	4,66	5,27	1,90	0,78	0,37	0,17	0,08	18,62
2013/14	0,48	0,63	0,83	5,60	8,47	3,84	4,64	1,36	0,61	0,29	0,13	0,06	26,94
2014/15	0,32	1,30	1,67	1,30	1,71	0,64	0,32	0,20	0,10	0,04	0,02	0,01	7,62
2015/16	0,92	0,67	0,25	3,17	3,94	2,31	6,47	5,52	1,99	0,43	0,14	0,05	25,86
2016/17	0,04	0,04	0,02	0,02	0,62	0,44	0,10	0,13	0,10	0,03	0,01	0,00	1,55
2017/18	0,00	0,02	0,20	0,17	0,24	1,97	1,59	0,73	0,60	0,36	0,12	0,04	6,03

APORTACIÓN INTERCUENCA - CAMBIO CLIMÁTICO (Serie completa)

Masa 30400162.- Río Vena desde cabecera hasta aguas arriba de la localidad de Rubena, y arroyo de San Juan

	OCT	NOV	DIC	ENE	FEB	MAR	ABR	MAY	JUN	JUL	AGO	SEP	AÑO
MÍNIMO	0,00	0,00	0,01	0,01	0,02	0,06	0,05	0,03	0,03	0,01	0,01	0,00	0,96
MÁXIMO	1,11	3,56	7,58	9,38	8,31	9,05	4,96	5,99	5,48	1,57	0,44	0,66	35,07
PROMEDIO	0,12	0,51	1,08	2,15	2,17	2,18	1,59	1,20	0,67	0,18	0,06	0,04	11,96
PERCENTIL 10	0,01	0,03	0,09	0,22	0,23	0,30	0,33	0,23	0,12	0,03	0,01	0,01	2,64
PERCENTIL 25	0,02	0,07	0,13	0,45	0,62	0,64	0,56	0,49	0,25	0,06	0,02	0,01	5,36
MEDIANA	0,05	0,18	0,54	1,50	1,64	1,80	1,55	0,99	0,45	0,11	0,03	0,02	12,03
PERCENTIL 75	0,12	0,67	1,76	2,87	3,12	2,80	2,29	1,59	0,76	0,18	0,07	0,04	15,18
PERCENTIL 90	0,33	1,67	2,85	5,61	4,86	4,95	3,24	2,65	1,39	0,39	0,14	0,08	22,77
DESVIACIÓN TÍPICA	0,19	0,70	1,33	2,24	1,93	1,99	1,16	1,08	0,84	0,23	0,07	0,08	7,94
COEFICIENTE DE VARIACIÓN	1,53	1,38	1,23	1,04	0,89	0,91	0,73	0,90	1,25	1,27	1,13	1,97	0,66
COEFICIENTE DE SESGO	2,84	2,04	2,14	1,46	1,21	1,32	0,80	1,91	3,59	3,68	3,17	6,38	0,79
COEF. AUTOCORRELACIÓN													0,14

AÑO	OCT	NOV	DIC	ENE	FEB	MAR	ABR	MAY	JUN	JUL	AGO	SEP	ANUAL
1940/41	0,47	0,45	0,17	0,49	4,93	1,93	2,02	5,99	3,22	0,67	0,15	0,09	20,58
1941/42	0,08	0,37	0,18	0,37	0,17	0,68	1,27	0,55	0,50	0,14	0,07	0,05	4,44
1942/43	0,09	0,06	0,13	0,99	0,46	0,20	0,36	0,18	0,06	0,03	0,03	0,08	2,67
1943/44	0,11	0,08	0,13	0,09	0,05	0,16	0,23	0,15	0,07	0,02	0,02	0,06	1,18
1944/45	0,05	0,05	0,06	0,05	0,70	0,30	0,07	0,04	0,03	0,02	0,03	0,02	1,42
1945/46	0,03	0,07	0,61	0,35	0,14	0,33	2,28	2,75	0,82	0,10	0,04	0,03	7,55
1946/47	0,03	0,03	0,08	0,17	3,14	6,23	1,58	0,73	0,40	0,10	0,06	0,09	12,63
1947/48	0,09	0,07	0,30	4,44	1,26	0,37	0,79	1,03	0,38	0,06	0,04	0,03	8,85
1948/49	0,04	0,03	0,07	0,07	0,04	0,09	0,05	0,03	0,03	0,01	0,01	0,66	1,13
1949/50	0,31	0,11	0,05	0,03	0,11	0,08	0,05	0,36	0,31	0,07	0,02	0,01	1,50
1950/51	0,01	0,05	0,31	0,98	2,50	4,17	2,00	1,45	1,07	0,26	0,08	0,03	12,90
1951/52	0,03	0,94	0,78	1,60	1,40	1,99	3,45	1,88	0,66	0,29	0,13	0,07	13,23
1952/53	0,08	0,16	0,56	1,24	0,94	0,55	0,31	0,18	0,15	0,08	0,02	0,01	4,27
1953/54	0,17	0,22	0,15	0,76	0,90	1,25	0,61	0,49	0,34	0,06	0,02	0,01	4,97
1954/55	0,00	0,04	0,14	0,99	3,18	2,56	1,05	0,52	0,27	0,07	0,03	0,02	8,87
1955/56	0,02	0,44	1,29	3,12	2,86	3,71	3,48	1,97	0,83	0,18	0,05	0,02	17,96
1956/57	0,02	0,11	0,13	0,34	0,57	0,47	0,34	0,32	0,25	0,09	0,03	0,01	2,69
1957/58	0,01	0,03	0,10	0,39	0,88	1,40	1,91	0,61	0,28	0,11	0,03	0,02	5,76
1958/59	0,10	0,17	1,31	2,91	1,37	2,26	1,82	1,75	1,09	0,23	0,09	0,19	13,29
1959/60	0,63	1,86	7,58	6,57	7,04	7,02	2,59	1,08	0,55	0,11	0,03	0,01	35,07
1960/61	1,11	3,56	4,51	5,45	2,23	0,88	0,37	0,28	0,39	0,10	0,03	0,01	18,91
1961/62	0,18	2,23	3,94	8,12	4,27	6,31	3,91	1,74	0,56	0,11	0,03	0,01	31,42
1962/63	0,01	0,11	0,23	3,31	2,53	3,73	3,00	1,06	0,45	0,12	0,04	0,04	14,64
1963/64	0,04	0,68	1,58	0,74	2,08	4,32	3,24	1,13	0,37	0,07	0,02	0,01	14,29
1964/65	0,02	0,01	0,04	0,23	0,25	1,50	0,94	0,31	0,09	0,02	0,01	0,02	3,44
1965/66	0,65	1,73	3,15	5,31	8,09	3,84	3,06	1,59	0,78	0,17	0,05	0,01	28,42
1966/67	0,33	2,53	1,26	1,72	1,30	1,81	1,38	1,12	0,56	0,12	0,04	0,01	12,17
1967/68	0,02	1,83	1,81	1,45	3,07	2,15	2,36	1,71	0,62	0,12	0,04	0,01	15,20
1968/69	0,00	0,02	0,08	0,25	0,28	1,98	2,29	2,28	1,12	0,24	0,07	0,08	8,69
1969/70	0,11	0,11	0,31	6,36	3,89	1,77	0,54	0,26	0,12	0,03	0,01	0,00	13,51
1970/71	0,00	0,03	0,10	0,63	0,61	0,64	0,94	3,77	3,97	0,88	0,26	0,07	11,90
1971/72	0,03	0,09	0,23	0,96	4,59	4,83	1,72	1,51	0,68	0,17	0,06	0,04	14,90
1972/73	0,22	0,30	1,00	1,96	1,67	0,86	0,39	0,70	0,83	0,17	0,06	0,02	8,19
1973/74	0,02	0,05	0,10	1,00	1,90	3,02	2,70	1,47	0,55	0,21	0,06	0,02	11,09
1974/75	0,01	0,09	0,12	0,56	0,96	0,85	1,07	1,00	0,52	0,11	0,03	0,01	5,33
1975/76	0,02	0,12	0,39	0,28	0,58	0,38	0,40	0,23	0,08	0,03	0,01	0,05	2,58
1976/77	0,31	0,68	0,86	3,64	4,70	2,73	1,66	0,96	1,64	0,44	0,15	0,04	17,81
1977/78	0,09	0,08	0,78	2,06	3,16	4,31	2,56	2,79	0,98	0,22	0,06	0,02	17,11
1978/79	0,01	0,00	0,59	4,20	8,31	5,02	2,76	1,14	0,48	0,10	0,03	0,01	22,65
1979/80	0,24	0,89	0,82	1,71	1,25	1,93	1,98	2,60	1,71	0,39	0,11	0,03	13,66
1980/81	0,02	0,10	0,26	0,70	0,50	0,64	0,92	0,80	0,29	0,07	0,02	0,01	4,33
1981/82	0,06	0,02	0,82	2,27	1,42	1,06	0,46	0,17	0,19	0,03	0,01	0,04	6,55
1982/83	0,48	1,25	1,95	1,26	1,01	1,02	1,06	1,57	0,56	0,16	0,15	0,15	10,62
1983/84	0,05	0,04	0,38	1,02	1,74	2,03	1,66	1,53	1,37	0,29	0,08	0,02	10,20
1984/85	0,04	1,53	1,52	2,46	3,01	2,02	1,90	1,29	0,70	0,17	0,05	0,01	14,69
1985/86	0,00	0,05	0,13	0,39	1,75	1,97	1,16	0,70	0,20	0,04	0,01	0,02	6,43
1986/87	0,08	0,08	0,14	0,57	1,27	0,95	1,58	0,52	0,18	0,05	0,02	0,01	5,44
1987/88	0,13	0,34	0,51	2,43	2,69	1,33	4,13	3,37	1,44	0,49	0,14	0,04	17,04
1988/89	0,02	0,01	0,01	0,01	0,02	0,06	0,37	0,25	0,17	0,03	0,01	0,01	0,96
1989/90	0,00	0,04	1,01	1,96	1,62	0,58	0,71	0,53	0,29	0,08	0,02	0,01	6,86
1990/91	0,02	0,25	0,70	1,51	1,63	2,44	1,65	1,00	0,30	0,06	0,02	0,01	9,58
1991/92	0,03	0,32	0,23	0,25	0,13	0,16	1,18	0,49	0,72	0,36	0,10	0,03	4,01
1992/93	0,13	0,37	0,78	0,42	0,21	0,74	0,44	0,59	0,45	0,13	0,04	0,02	4,30
1993/94	0,44	0,46	0,50	2,52	1,98	1,59	0,44	0,33	0,21	0,04	0,01	0,00	8,53
1994/95	0,05	0,57	0,47	2,38	2,28	1,79	0,44	0,22	0,09	0,06	0,02	0,01	8,38
1995/96	0,01	0,09	1,90	7,28	4,07	2,60	2,52	1,32	0,42	0,08	0,03	0,01	20,33
1996/97	0,02	0,18	3,40	5,98	2,20	0,83	0,23	0,27	1,33	0,40	0,16	0,10	15,10
1997/98	0,05	1,83	3,99	3,53	1,66	0,81	1,06	0,78	0,57	0,11	0,03	0,02	14,42
1998/99	0,06	0,06	0,10	0,54	0,46	0,53	0,27	0,39	0,17	0,04	0,04	0,02	2,67
1999/00	0,33	1,12	1,99	1,56	0,67	0,29	1,53	1,70	0,56	0,11	0,03	0,01	9,90
2000/01	0,02	0,57	2,96	9,38	5,74	9,05	2,38	0,95	0,28	0,05	0,02	0,00	31,41
2001/02	0,03	0,19	0,10	0,38	0,33	0,40	0,43	0,25	0,19	0,04	0,01	0,01	2,36
2002/03	0,27	0,91	2,83	6,76	4,75	2,78	1,78	2,23	0,59	0,11	0,03	0,02	23,07
2003/04	0,15	1,11	2,12	2,68	2,11	2,57	1,64	1,07	0,39	0,08	0,03	0,01	13,95
2004/05	0,01	0,22	0,86	1,52	1,53	1,19	1,15	0,50	0,15	0,03	0,01	0,00	7,17
2005/06	0,12	2,07	1,96	2,75	1,56	2,80	1,78	0,98	0,29	0,06	0,02	0,01	14,39
2006/07	0,57	1,65	2,75	1,49	3,77	5,35	3,36	2,91	1,52	0,51	0,14	0,04	24,06
2007/08	0,07	0,10	0,13	0,44	0,44	0,55	2,10	4,66	5,48	1,57	0,44	0,13	16,11
2008/09	0,06	0,65	2,92	2,12	2,32	2,33	0,97	0,50	0,25	0,09	0,03	0,01	12,24
2009/10	0,02	0,16	2,75	8,64	5,53	4,92	2,59	1,36	0,85	0,39	0,11	0,03	27,33
2010/11	0,03	0,20	2,03	2,92	2,33	2,93	1,91	1,26	0,40	0,13	0,04	0,01	14,17
2011/12	0,00	0,22	0,30	0,22	0,57	0,39	0,81	1,63	0,49	0,15	0,04	0,01	4,82
2012/13	0,06	0,35	1,29	3,75	5,01	7,30	4,96	2,91	1,62	0,55	0,16	0,05	28,01
2013/14	0,06	0,56	1,98	4,75	5,61	3,47	1,88	0,78	0,27	0,11	0,03	0,01	19,51
2014/15	0,10	0,78	2,13	2,10	4,83	2,80	1,31	0,52	0,26	0,10	0,03	0,02	14,97
2015/16	0,09	0,08	0,04	2,24	3,24	2,27	4,86	1,87	0,48	0,15	0,10	0,08	15,50
2016/17	0,07	0,72	0,22	0,07	0,32	0,16	0,07	0,18	0,13	0,05	0,04	0,03	2,07
2017/18	0,02	0,03	0,10	0,59	0,84	7,04	3,24	1,41	0,84	0,38	0,15	0,09	14,72

APORTACIÓN INTERCUENCA - CAMBIO CLIMÁTICO (Serie completa)

Masa 30400163.- Río Vena desde aguas arriba de Rubena hasta su confluencia con el río Arlanzón

	OCT	NOV	DIC	ENE	FEB	MAR	ABR	MAY	JUN	JUL	AGO	SEP	AÑO
MÍNIMO	0,01	0,01	0,01	0,02	0,03	0,09	0,07	0,05	0,04	0,02	0,01	0,00	1,50
MÁXIMO	1,88	5,75	12,41	14,96	13,32	14,39	8,09	9,76	7,97	2,32	0,65	1,06	56,83
PROMEDIO	0,20	0,81	1,71	3,39	3,42	3,42	2,48	1,83	1,02	0,27	0,09	0,06	18,70
PERCENTIL 10	0,01	0,04	0,13	0,31	0,34	0,48	0,49	0,34	0,19	0,05	0,02	0,01	3,83
PERCENTIL 25	0,03	0,11	0,22	0,71	0,94	0,91	0,84	0,70	0,37	0,09	0,03	0,02	8,19
MEDIANA	0,08	0,26	0,85	2,30	2,56	2,76	2,39	1,44	0,69	0,16	0,05	0,03	18,26
PERCENTIL 75	0,18	0,99	2,75	4,18	4,99	4,39	3,62	2,41	1,15	0,26	0,10	0,06	23,78
PERCENTIL 90	0,56	2,79	4,40	9,03	7,60	7,96	5,16	3,94	2,02	0,62	0,21	0,12	35,54
DESVIACIÓN TÍPICA	0,31	1,15	2,16	3,62	3,09	3,16	1,86	1,67	1,29	0,34	0,10	0,13	12,80
COEFICIENTE DE VARIACIÓN	1,58	1,41	1,26	1,07	0,90	0,92	0,75	0,91	1,27	1,28	1,15	2,10	0,68
COEFICIENTE DE SESGO	2,98	2,12	2,24	1,51	1,25	1,32	0,88	2,02	3,47	3,51	3,10	6,69	0,86
COEF. AUTOCORRELACIÓN													0,12

AÑO	OCT	NOV	DIC	ENE	FEB	MAR	ABR	MAY	JUN	JUL	AGO	SEP	ANUAL
1940/41	0,74	0,70	0,28	0,82	7,23	3,11	3,23	9,76	5,59	1,11	0,22	0,13	32,90
1941/42	0,10	0,62	0,30	0,54	0,26	0,95	2,06	0,90	0,78	0,23	0,11	0,07	6,91
1942/43	0,14	0,09	0,21	1,53	0,75	0,32	0,58	0,29	0,08	0,04	0,03	0,12	4,17
1943/44	0,18	0,12	0,20	0,15	0,08	0,24	0,36	0,24	0,10	0,03	0,02	0,10	1,81
1944/45	0,08	0,08	0,10	0,08	1,07	0,49	0,10	0,05	0,04	0,02	0,05	0,03	2,19
1945/46	0,04	0,12	1,00	0,58	0,20	0,51	3,60	4,46	1,38	0,15	0,06	0,04	12,15
1946/47	0,04	0,04	0,13	0,26	5,13	10,12	2,67	1,18	0,63	0,14	0,08	0,12	20,54
1947/48	0,13	0,11	0,49	7,09	2,12	0,59	1,29	1,66	0,61	0,09	0,05	0,04	14,26
1948/49	0,06	0,05	0,11	0,10	0,05	0,13	0,08	0,05	0,04	0,02	0,01	1,06	1,74
1949/50	0,55	0,18	0,09	0,05	0,16	0,12	0,07	0,56	0,50	0,11	0,02	0,01	2,42
1950/51	0,01	0,08	0,44	1,48	3,73	6,56	2,99	2,14	1,51	0,36	0,11	0,04	19,45
1951/52	0,05	1,42	1,20	2,34	2,09	2,76	5,16	3,02	1,01	0,50	0,21	0,10	19,85
1952/53	0,13	0,25	0,90	1,96	1,42	0,83	0,48	0,27	0,22	0,11	0,03	0,01	6,61
1953/54	0,30	0,37	0,26	1,13	1,34	1,76	0,84	0,70	0,47	0,09	0,03	0,01	7,29
1954/55	0,01	0,06	0,23	1,50	5,08	4,06	1,64	0,80	0,41	0,11	0,05	0,05	13,98
1955/56	0,04	0,83	2,42	5,43	4,72	6,10	5,54	3,10	1,26	0,27	0,07	0,03	29,81
1956/57	0,04	0,17	0,19	0,53	0,83	0,70	0,50	0,48	0,36	0,13	0,04	0,01	3,97
1957/58	0,01	0,05	0,16	0,65	1,46	2,21	3,03	0,95	0,42	0,16	0,05	0,03	9,16
1958/59	0,15	0,24	1,89	4,20	2,01	3,38	2,77	2,53	1,65	0,36	0,15	0,28	19,62
1959/60	1,00	2,85	12,41	10,64	11,79	11,28	4,11	1,70	0,83	0,17	0,05	0,02	56,83
1960/61	1,88	5,75	7,37	8,82	3,60	1,44	0,60	0,42	0,56	0,14	0,04	0,02	30,65
1961/62	0,29	3,69	6,56	13,13	6,73	10,37	6,25	2,64	0,84	0,16	0,05	0,01	50,70
1962/63	0,02	0,16	0,33	4,98	4,19	5,91	4,67	1,64	0,68	0,18	0,05	0,06	22,87
1963/64	0,05	1,07	2,62	1,21	3,29	6,93	5,31	1,83	0,60	0,12	0,03	0,01	23,08
1964/65	0,03	0,02	0,06	0,30	0,35	2,23	1,46	0,48	0,14	0,03	0,01	0,03	5,13
1965/66	1,16	2,97	5,30	8,82	13,32	6,24	4,88	2,52	1,16	0,25	0,07	0,02	46,72
1966/67	0,58	4,42	2,08	2,77	2,20	3,00	2,08	1,66	0,84	0,17	0,05	0,02	19,85
1967/68	0,04	3,09	2,94	2,42	5,02	3,54	3,96	2,83	1,00	0,20	0,06	0,02	25,11
1968/69	0,01	0,04	0,13	0,41	0,46	3,27	3,62	3,41	1,71	0,37	0,10	0,11	13,63
1969/70	0,17	0,19	0,49	10,68	6,23	2,83	0,86	0,39	0,18	0,04	0,02	0,01	22,09
1970/71	0,01	0,04	0,14	0,93	0,90	0,90	1,49	5,82	6,22	1,39	0,40	0,11	18,35
1971/72	0,05	0,13	0,33	1,40	6,89	7,58	2,67	2,27	1,01	0,25	0,08	0,06	22,73
1972/73	0,36	0,49	1,56	3,08	2,57	1,31	0,56	1,04	1,19	0,24	0,09	0,03	12,51
1973/74	0,03	0,07	0,15	1,50	2,81	4,41	4,09	2,13	0,78	0,30	0,09	0,03	16,40
1974/75	0,01	0,14	0,19	0,84	1,51	1,36	1,56	1,49	0,76	0,15	0,04	0,02	8,08
1975/76	0,03	0,19	0,58	0,40	0,85	0,54	0,56	0,33	0,11	0,05	0,02	0,08	3,75
1976/77	0,50	1,06	1,28	5,36	7,47	4,33	2,61	1,42	2,45	0,67	0,23	0,06	27,42
1977/78	0,16	0,13	1,36	3,32	5,23	6,97	3,94	4,21	1,47	0,32	0,09	0,03	27,22
1978/79	0,01	0,01	0,82	6,24	13,01	7,89	4,31	1,73	0,71	0,16	0,05	0,02	34,95
1979/80	0,40	1,34	1,26	2,46	1,80	2,76	2,88	3,83	2,55	0,58	0,17	0,05	20,07
1980/81	0,03	0,16	0,36	0,97	0,66	0,88	1,22	1,05	0,38	0,09	0,03	0,02	5,86
1981/82	0,08	0,03	1,03	3,23	2,02	1,49	0,62	0,22	0,26	0,05	0,01	0,05	9,09
1982/83	0,62	1,68	2,82	1,86	1,44	1,52	1,52	2,40	0,84	0,24	0,24	0,22	15,40
1983/84	0,07	0,06	0,59	1,51	2,56	3,12	2,44	2,14	1,91	0,40	0,11	0,03	14,93
1984/85	0,06	2,76	2,61	3,94	4,90	3,16	2,91	1,97	1,09	0,25	0,07	0,02	23,74
1985/86	0,01	0,07	0,20	0,58	2,71	3,13	1,73	1,02	0,29	0,06	0,02	0,03	9,83
1986/87	0,14	0,15	0,23	0,90	2,05	1,51	2,40	0,78	0,27	0,07	0,03	0,01	8,54
1987/88	0,23	0,59	0,88	3,98	4,40	2,08	6,26	5,15	2,15	0,73	0,21	0,06	26,71
1988/89	0,03	0,01	0,01	0,02	0,03	0,09	0,59	0,39	0,26	0,05	0,01	0,01	1,50
1989/90	0,01	0,07	1,92	3,44	2,80	1,01	1,17	0,84	0,45	0,12	0,03	0,01	11,86
1990/91	0,03	0,39	1,08	2,30	2,48	3,83	2,46	1,40	0,42	0,08	0,02	0,01	14,50
1991/92	0,05	0,48	0,35	0,37	0,18	0,23	1,81	0,73	1,09	0,56	0,15	0,05	6,06
1992/93	0,19	0,56	1,19	0,64	0,32	1,08	0,62	0,85	0,70	0,20	0,06	0,03	6,44
1993/94	0,74	0,73	0,82	4,00	2,99	2,47	0,67	0,54	0,35	0,07	0,02	0,01	13,41
1994/95	0,08	0,94	0,75	3,64	3,61	2,69	0,66	0,34	0,13	0,09	0,03	0,01	12,97
1995/96	0,01	0,14	3,01	12,31	6,71	4,31	4,15	2,06	0,65	0,13	0,04	0,02	33,53
1996/97	0,03	0,26	5,32	9,50	3,59	1,35	0,37	0,40	1,96	0,62	0,25	0,15	23,79
1997/98	0,08	3,01	6,58	5,83	2,76	1,34	1,65	1,14	0,88	0,16	0,04	0,02	23,51
1998/99	0,09	0,09	0,15	0,83	0,66	0,73	0,37	0,57	0,24	0,05	0,06	0,03	3,87
1999/00	0,52	1,82	3,16	2,45	1,06	0,46	2,38	2,57	0,83	0,16	0,05	0,01	15,49
2000/01	0,03	0,95	5,03	14,96	9,07	14,39	3,74	1,47	0,43	0,09	0,02	0,01	50,18
2001/02	0,05	0,29	0,15	0,57	0,48	0,57	0,64	0,35	0,26	0,06	0,02	0,02	3,44
2002/03	0,46	1,46	4,46	10,80	7,91	4,64	2,93	3,29	0,88	0,17	0,05	0,02	37,05
2003/04	0,23	1,73	3,49	4,12	3,32	4,03	2,51	1,53	0,54	0,11	0,04	0,01	21,65
2004/05	0,03	0,34	1,29	2,30	2,31	1,75	1,76	0,73	0,22	0,04	0,01	0,00	10,79
2005/06	0,18	3,03	2,90	4,09	2,35	4,23	2,62	1,39	0,41	0,09	0,03	0,01	21,32
2006/07	0,88	2,51	4,18	2,30	5,69	8,26	5,22	4,46	2,36	0,78	0,22	0,06	36,92
2007/08	0,14	0,19	0,21	0,68	0,66	0,82	2,96	6,58	7,97	2,32	0,65	0,19	23,36
2008/09	0,09	0,92	4,38	3,15	3,46	3,52	1,43	0,71	0,35	0,13	0,04	0,01	18,18
2009/10	0,03	0,26	4,25	13,80	8,77	8,12	4,39	2,32	1,43	0,64	0,18	0,05	44,24
2010/11	0,04	0,27	3,14	4,77	3,78	4,49	2,88	1,89	0,60	0,19	0,06	0,02	22,12
2011/12	0,01	0,32	0,45	0,31	0,85	0,57	1,13	2,41	0,72	0,21	0,06	0,02	7,07
2012/13	0,09	0,55	1,97	5,71	8,10	11,62	7,93	4,48	2,37	0,81	0,24	0,07	43,93
2013/14	0,10	0,82	2,79	7,20	8,77	5,41	2,89	1,18	0,41	0,17	0,05	0,02	29,79
2014/15	0,13	1,09	2,96	3,03	7,14	4,10	1,93	0,78	0,39	0,16	0,04	0,02	21,78
2015/16	0,14	0,11	0,06	3,35	4,86	3,62	8,09	3,08	0,75	0,20	0,12	0,10	24,48
2016/17	0,08	1,00	0,35	0,10	0,44	0,25	0,09	0,27	0,19	0,07	0,05	0,04	2,93
2017/18	0,03	0,04	0,14	0,79	1,29	9,71	5,16	2,29	1,27	0,57	0,21	0,12	21,61

APORTACIÓN INTERCUENCA - CAMBIO CLIMÁTICO (Serie completa)
Masa 30400164.- Arroyo de Padilla desde cabecera hasta confluencia con río Odra

	OCT	NOV	DIC	ENE	FEB	MAR	ABR	MAY	JUN	JUL	AGO	SEP	AÑO
MÍNIMO	0,00	0,00	0,00	0,00	0,00	0,00	0,00	0,00	0,00	0,00	0,00	0,00	0,06
MÁXIMO	1,27	2,78	4,02	8,65	6,31	5,47	3,24	2,91	1,50	0,67	0,28	0,28	20,97
PROMEDIO	0,10	0,30	0,63	1,08	1,02	0,92	0,71	0,51	0,30	0,14	0,07	0,04	5,82
PERCENTIL 10	0,00	0,01	0,01	0,01	0,03	0,03	0,08	0,06	0,03	0,01	0,00	0,00	0,63
PERCENTIL 25	0,02	0,02	0,03	0,14	0,14	0,12	0,17	0,14	0,09	0,04	0,02	0,01	1,48
MEDIANA	0,04	0,07	0,22	0,37	0,47	0,48	0,45	0,32	0,24	0,10	0,05	0,03	3,90
PERCENTIL 75	0,09	0,30	0,60	1,51	1,37	1,22	1,09	0,76	0,38	0,20	0,11	0,06	8,41
PERCENTIL 90	0,21	0,74	2,29	2,94	3,08	2,48	1,68	1,05	0,68	0,33	0,14	0,09	14,32
DESVIACIÓN TÍPICA	0,19	0,55	0,97	1,63	1,32	1,14	0,70	0,53	0,31	0,13	0,06	0,04	5,57
COEFICIENTE DE VARIACIÓN	1,89	1,85	1,54	1,51	1,29	1,24	1,00	1,03	1,03	0,95	0,92	1,02	0,96
COEFICIENTE DE SESGO	4,47	2,98	2,02	2,42	2,04	1,81	1,33	1,92	1,93	1,60	1,24	2,31	1,15
COEF. AUTOCORRELACIÓN													-0,04

AÑO	OCT	NOV	DIC	ENE	FEB	MAR	ABR	MAY	JUN	JUL	AGO	SEP	ANUAL
1940/41	0,07	0,15	0,07	0,69	1,51	1,47	1,12	2,91	1,50	0,34	0,07	0,01	9,91
1941/42	0,00	0,12	0,06	0,01	0,00	0,30	0,41	0,16	0,03	0,01	0,00	0,01	1,10
1942/43	0,03	0,01	0,02	0,27	0,15	0,05	0,15	0,08	0,01	0,00	0,00	0,00	0,77
1943/44	0,03	0,02	0,00	0,00	0,00	0,01	0,01	0,00	0,00	0,00	0,00	0,00	0,08
1944/45	0,00	0,00	0,00	0,00	0,03	0,02	0,00	0,00	0,00	0,00	0,00	0,00	0,06
1945/46	0,00	0,00	0,01	0,01	0,00	0,00	0,28	0,75	0,31	0,03	0,00	0,00	1,39
1946/47	0,00	0,00	0,00	0,01	0,87	2,15	0,67	0,07	0,01	0,00	0,00	0,00	3,77
1947/48	0,00	0,00	0,00	0,30	0,15	0,01	0,00	0,02	0,01	0,00	0,00	0,00	0,51
1948/49	0,00	0,00	0,00	0,00	0,00	0,00	0,00	0,00	0,00	0,00	0,00	0,28	0,29
1949/50	0,12	0,01	0,00	0,00	0,00	0,00	0,00	0,02	0,17	0,08	0,01	0,00	0,41
1950/51	0,02	0,02	0,02	0,13	0,61	1,75	0,61	0,49	0,34	0,17	0,09	0,04	4,28
1951/52	0,03	0,72	0,53	0,49	0,33	0,46	1,36	0,70	0,26	0,19	0,09	0,06	5,21
1952/53	0,05	0,06	0,30	0,50	0,26	0,15	0,24	0,13	0,08	0,04	0,02	0,01	1,85
1953/54	0,18	0,18	0,29	0,40	0,31	0,48	0,21	0,25	0,16	0,06	0,03	0,02	2,58
1954/55	0,01	0,03	0,09	0,34	1,03	0,80	0,57	0,33	0,29	0,16	0,15	0,08	3,87
1955/56	0,04	0,66	2,27	2,02	1,17	3,38	2,56	1,16	0,62	0,33	0,17	0,09	14,48
1956/57	0,05	0,03	0,02	0,03	0,07	0,06	0,09	0,08	0,08	0,04	0,02	0,01	0,58
1957/58	0,01	0,01	0,03	0,18	0,39	0,51	0,63	0,24	0,19	0,10	0,05	0,03	2,35
1958/59	0,03	0,01	0,15	0,23	0,09	0,32	0,26	0,29	0,24	0,11	0,07	0,14	1,95
1959/60	0,20	0,39	2,86	3,17	4,91	3,86	1,66	0,97	0,50	0,27	0,14	0,07	19,00
1960/61	1,27	2,78	2,44	2,11	0,96	0,54	0,31	0,19	0,13	0,07	0,03	0,02	10,86
1961/62	0,07	1,84	3,93	5,63	1,64	3,83	1,51	0,78	0,37	0,20	0,11	0,06	19,97
1962/63	0,03	0,02	0,03	0,73	1,23	0,86	0,64	0,27	0,15	0,08	0,04	0,02	4,10
1963/64	0,01	0,31	1,24	0,31	1,66	2,25	1,74	0,57	0,31	0,17	0,09	0,05	8,71
1964/65	0,03	0,01	0,01	0,01	0,01	0,12	0,16	0,05	0,02	0,01	0,01	0,01	0,45
1965/66	0,19	0,61	1,39	3,31	6,31	1,89	1,64	0,88	0,45	0,24	0,13	0,07	17,09
1966/67	0,43	1,56	0,38	0,57	0,53	0,60	0,37	0,42	0,18	0,09	0,05	0,03	5,20
1967/68	0,02	0,80	0,47	0,30	1,37	0,72	1,33	0,77	0,31	0,17	0,09	0,05	6,39
1968/69	0,02	0,04	0,13	0,30	0,32	1,86	1,60	0,87	0,57	0,26	0,14	0,10	6,21
1969/70	0,06	0,06	0,10	4,90	1,36	0,74	0,38	0,24	0,13	0,07	0,04	0,02	8,09
1970/71	0,01	0,01	0,01	0,21	0,12	0,10	0,50	1,73	1,43	0,58	0,28	0,15	5,14
1971/72	0,08	0,05	0,03	0,19	1,48	1,48	0,47	0,45	0,24	0,12	0,06	0,05	4,70
1972/73	0,37	0,44	1,04	1,52	0,52	0,32	0,19	0,36	0,21	0,09	0,05	0,03	5,14
1973/74	0,02	0,08	0,07	0,81	1,01	1,15	0,91	0,43	0,24	0,17	0,08	0,04	5,02
1974/75	0,02	0,03	0,03	0,16	0,25	0,21	0,22	0,18	0,10	0,05	0,03	0,01	1,28
1975/76	0,01	0,01	0,06	0,05	0,17	0,08	0,13	0,06	0,05	0,07	0,03	0,07	0,78
1976/77	0,17	0,23	0,36	1,49	3,19	1,21	1,01	0,50	0,90	0,33	0,17	0,09	9,66
1977/78	0,16	0,10	1,54	2,09	3,98	2,99	1,36	1,00	0,54	0,26	0,14	0,07	14,26
1978/79	0,04	0,02	0,36	1,87	5,50	2,97	1,54	0,74	0,41	0,23	0,12	0,06	13,86
1979/80	0,13	0,19	0,25	0,20	0,25	0,37	0,37	0,79	0,37	0,17	0,09	0,05	3,23
1980/81	0,03	0,04	0,02	0,04	0,03	0,09	0,19	0,12	0,06	0,04	0,02	0,01	0,68
1981/82	0,02	0,01	0,24	0,64	0,39	0,20	0,15	0,08	0,10	0,04	0,02	0,02	1,89
1982/83	0,08	0,32	0,34	0,16	0,22	0,13	0,43	0,74	0,24	0,14	0,11	0,05	2,96
1983/84	0,03	0,04	0,34	0,24	0,30	0,33	0,34	0,27	0,23	0,10	0,05	0,03	2,29
1984/85	0,05	2,62	1,42	1,99	3,08	1,04	1,57	0,83	0,64	0,26	0,14	0,07	13,73
1985/86	0,04	0,02	0,07	0,11	0,85	0,66	0,49	0,26	0,12	0,07	0,04	0,08	2,82
1986/87	0,08	0,09	0,11	0,46	1,04	0,45	0,62	0,23	0,13	0,10	0,04	0,02	3,38
1987/88	0,17	0,17	0,36	1,76	1,30	0,47	1,99	1,49	0,82	0,67	0,27	0,14	9,60
1988/89	0,08	0,04	0,03	0,02	0,03	0,03	0,23	0,15	0,13	0,05	0,03	0,02	0,82
1989/90	0,01	0,10	2,68	2,14	1,36	0,60	0,77	0,40	0,20	0,11	0,06	0,03	8,46
1990/91	0,02	0,13	0,18	0,45	0,43	1,22	0,68	0,30	0,15	0,08	0,04	0,02	3,73
1991/92	0,02	0,07	0,04	0,06	0,03	0,03	0,17	0,06	0,26	0,10	0,05	0,03	0,94
1992/93	0,12	0,22	0,53	0,18	0,13	0,22	0,16	0,26	0,27	0,11	0,06	0,05	2,31
1993/94	0,92	0,51	0,47	1,41	0,90	0,51	0,24	0,67	0,30	0,14	0,07	0,04	6,17
1994/95	0,04	0,25	0,21	0,63	0,86	0,31	0,16	0,13	0,06	0,04	0,02	0,01	2,72
1995/96	0,01	0,14	2,31	8,65	2,71	2,27	1,74	0,94	0,43	0,24	0,13	0,07	19,63
1996/97	0,04	0,03	1,07	2,33	0,74	0,39	0,21	0,18	0,45	0,27	0,14	0,09	5,93
1997/98	0,09	2,02	4,02	2,85	1,40	0,67	0,63	0,39	0,38	0,14	0,07	0,04	12,71
1998/99	0,04	0,02	0,01	0,19	0,05	0,05	0,05	0,17	0,07	0,03	0,02	0,01	0,73
1999/00	0,28	0,40	0,47	0,44	0,18	0,15	0,79	0,71	0,27	0,14	0,07	0,04	3,93
2000/01	0,04	0,74	3,73	6,06	2,15	5,47	1,21	0,80	0,39	0,21	0,11	0,06	20,97
2001/02	0,04	0,04	0,02	0,12	0,07	0,11	0,15	0,06	0,04	0,02	0,01	0,01	0,68
2002/03	0,29	0,76	2,34	4,19	3,18	1,65	1,33	0,76	0,36	0,19	0,10	0,05	15,21
2003/04	0,24	0,67	1,10	0,62	0,52	0,60	0,38	0,20	0,10	0,05	0,03	0,02	4,53
2004/05	0,03	0,09	0,25	0,15	0,09	0,07	0,12	0,06	0,03	0,01	0,01	0,00	0,91
2005/06	0,05	0,32	0,21	0,27	0,23	0,48	0,29	0,15	0,07	0,04	0,02	0,01	2,14
2006/07	0,25	0,94	1,15	0,66	1,37	1,18	0,73	0,76	0,44	0,21	0,11	0,06	7,84
2007/08	0,09	0,08	0,05	0,13	0,12	0,09	0,54	0,97	1,13	0,33	0,18	0,09	3,79
2008/09	0,05	0,07	0,40	0,40	0,34	0,20	0,13	0,07	0,05	0,02	0,01	0,01	1,76
2009/10	0,02	0,05	1,48	4,98	3,55	3,20	2,12	1,18	0,76	0,39	0,20	0,11	18,03
2010/11	0,06	0,05	1,31	1,97	1,74	1,25	0,75	0,56	0,28	0,14	0,08	0,04	8,23
2011/12	0,02	0,05	0,03	0,03	0,04	0,02	0,08	0,23	0,07	0,04	0,02	0,01	0,64
2012/13	0,05	0,26	0,61	1,23	1,57	3,97	2,21	1,38	0,76	0,40	0,21	0,11	12,74
2013/14	0,13	0,14	0,57	1,72	3,11	0,96	0,74	0,36	0,19	0,12	0,06	0,03	8,14
2014/15	0,04	0,17	0,25	0,27	0,39	0,20	0,16	0,11	0,11	0,05	0,02	0,01	1,79
2015/16	0,11	0,07	0,01	0,92	1,14	1,22	3,24	1,98	0,43	0,04	0,00	0,00	9,16
2016/17	0,00	0,01	0,00	0,00	0,04	0,03	0,01	0,09	0,05	0,01	0,00	0,00	0,23
2017/18	0,00	0,00	0,02	0,05	0,22	1,49	2,20	1,76	1,15	0,41	0,06	0,01	7,35

APORTACIÓN INTERCUENCA - CAMBIO CLIMÁTICO (Serie completa)

Masa 30400165.- Río Odra desde confluencia con río Brullés hasta confluencia con río Pisuerga y arroyo de Villajos.

	OCT	NOV	DIC	ENE	FEB	MAR	ABR	MAY	JUN	JUL	AGO	SEP	AÑO
MÍNIMO	0,00	0,06	0,15	0,10	0,33	0,41	0,37	0,17	0,12	0,08	0,03	0,02	7,07
MÁXIMO	10,60	27,51	45,61	73,59	61,23	51,63	34,81	33,91	17,95	6,30	3,10	3,47	220,21
PROMEDIO	1,16	3,68	7,46	12,64	12,70	11,53	8,93	6,36	3,70	1,66	0,82	0,53	71,18
PERCENTIL 10	0,12	0,20	0,46	0,74	1,02	1,41	1,90	1,40	0,80	0,30	0,12	0,12	10,35
PERCENTIL 25	0,29	0,40	0,81	2,30	3,43	2,69	2,97	2,20	1,42	0,71	0,29	0,23	28,30
MEDIANA	0,46	1,09	3,26	6,11	9,14	7,82	6,97	4,35	2,94	1,40	0,70	0,40	59,83
PERCENTIL 75	1,17	3,57	9,51	18,21	17,48	16,83	12,71	9,00	4,56	2,18	1,18	0,66	97,09
PERCENTIL 90	2,78	8,83	20,63	29,71	29,88	28,65	18,20	12,74	7,23	3,51	1,64	1,04	156,58
DESVIACIÓN TÍPICA	1,76	6,14	9,87	15,61	13,09	11,61	7,32	5,72	3,44	1,36	0,65	0,49	55,45
COEFICIENTE DE VARIACIÓN	1,52	1,67	1,32	1,23	1,03	1,01	0,82	0,90	0,93	0,82	0,79	0,93	0,78
COEFICIENTE DE SESGO	3,28	2,66	1,90	1,97	1,68	1,46	1,15	2,01	2,11	1,33	1,12	3,08	0,99
COEF. AUTOCORRELACIÓN													-0,04

AÑO	OCT	NOV	DIC	ENE	FEB	MAR	ABR	MAY	JUN	JUL	AGO	SEP	ANUAL
1940/41	2,47	3,52	1,68	8,66	24,28	22,69	15,39	33,91	17,95	5,05	1,18	0,22	137,02
1941/42	0,06	3,43	2,00	0,76	0,55	6,58	8,42	4,06	1,27	0,36	0,21	0,34	28,05
1942/43	0,61	0,36	1,08	5,96	4,21	2,18	2,97	1,63	0,33	0,09	0,03	0,30	19,74
1943/44	0,96	1,17	0,96	0,57	0,45	1,11	1,31	0,80	0,34	0,11	0,07	0,28	8,13
1944/45	0,55	0,38	0,54	0,42	2,75	2,13	0,51	0,17	0,12	0,08	0,09	0,04	7,79
1945/46	0,13	0,36	1,49	1,17	0,63	1,25	7,02	12,22	5,05	0,71	0,13	0,04	30,21
1946/47	0,02	0,15	0,48	0,70	12,74	28,29	10,05	2,41	1,10	0,31	0,09	0,41	56,75
1947/48	0,44	0,32	0,76	11,36	6,78	1,47	1,49	2,52	1,27	0,20	0,05	0,02	26,71
1948/49	0,04	0,06	0,66	0,75	0,33	0,60	0,51	0,25	0,24	0,13	0,03	3,47	7,07
1949/50	1,93	0,41	0,29	0,25	0,95	0,86	0,45	1,28	2,08	0,81	0,12	0,02	9,44
1950/51	0,18	0,14	0,43	2,72	10,92	23,02	8,25	7,27	4,35	2,18	1,12	0,60	61,18
1951/52	0,44	13,11	8,51	7,64	8,50	8,98	19,65	9,87	3,50	3,47	1,34	0,84	85,86
1952/53	0,82	1,15	4,92	9,98	11,45	4,11	6,48	3,33	1,94	1,08	0,52	0,37	46,15
1953/54	3,24	2,23	4,36	10,04	9,78	9,36	5,14	4,97	2,96	1,19	0,64	0,33	54,25
1954/55	0,18	0,44	1,21	6,01	14,64	12,13	6,44	3,62	3,42	1,64	1,34	0,73	51,81
1955/56	0,43	6,77	21,34	24,51	15,61	38,19	26,21	11,29	6,04	3,17	1,65	0,90	156,12
1956/57	0,55	0,82	0,67	1,47	3,45	1,90	2,11	1,93	1,62	0,76	0,38	0,20	15,86
1957/58	0,11	0,18	1,00	4,62	6,29	10,33	9,71	3,60	2,79	1,43	0,71	0,39	41,16
1958/59	0,44	0,32	3,54	4,63	2,20	7,92	4,39	4,85	3,43	1,59	0,99	1,58	35,89
1959/60	2,74	6,83	45,61	39,62	51,22	39,13	16,12	9,50	4,91	2,51	1,34	0,71	220,21
1960/61	10,60	25,16	30,15	28,21	10,79	6,33	3,63	2,14	1,50	0,74	0,38	0,25	119,88
1961/62	1,08	26,46	37,56	56,46	24,90	36,62	16,85	8,13	3,87	2,02	1,08	0,56	215,59
1962/63	0,32	0,26	0,72	14,43	16,41	14,84	11,07	4,07	2,34	1,23	0,64	0,37	66,70
1963/64	0,20	3,70	12,75	3,58	17,94	26,54	18,73	6,17	3,39	1,74	0,92	0,48	96,14
1964/65	0,29	0,15	0,15	0,41	0,49	3,52	2,98	1,05	0,53	0,28	0,15	0,18	10,17
1965/66	2,87	8,50	20,33	33,20	61,23	19,28	16,60	8,79	4,78	2,34	1,24	0,65	179,80
1966/67	6,66	24,65	7,64	9,77	8,02	8,92	4,89	5,52	2,46	1,17	0,64	0,33	80,68
1967/68	0,20	9,61	8,97	5,55	19,66	10,44	16,44	10,34	3,81	1,99	1,06	0,56	88,62
1968/69	0,30	0,38	1,03	2,83	3,62	19,97	17,97	10,21	6,32	2,76	1,47	1,13	67,98
1969/70	0,72	0,78	2,06	54,59	18,19	10,05	4,77	3,02	1,69	0,84	0,46	0,25	97,41
1970/71	0,15	0,14	0,29	3,35	1,79	2,11	8,68	22,71	16,53	6,30	3,10	1,63	66,78
1971/72	0,94	0,96	1,01	5,66	25,56	20,10	6,39	6,61	3,28	1,66	0,87	0,60	73,61
1972/73	3,74	4,00	9,69	16,14	10,31	4,61	2,84	6,14	3,15	1,31	0,71	0,37	63,01
1973/74	0,39	0,91	1,14	10,08	14,75	16,88	11,66	5,30	2,85	1,87	0,88	0,46	67,17
1974/75	0,25	0,59	0,63	3,33	4,60	3,94	4,53	3,69	2,03	0,90	0,49	0,27	25,24
1975/76	0,16	0,56	1,43	1,07	3,72	1,49	2,93	1,39	0,96	1,42	0,54	0,75	16,40
1976/77	1,75	2,53	4,39	14,91	30,19	12,01	11,37	6,18	10,49	3,76	1,95	0,99	100,53
1977/78	1,77	1,00	15,74	21,78	37,68	29,49	16,84	13,20	6,59	2,98	1,59	0,83	149,49
1978/79	0,45	0,25	5,28	25,05	56,67	29,83	16,14	7,73	4,38	2,33	1,23	0,65	150,00
1979/80	2,26	4,82	5,29	5,11	4,94	7,55	7,21	11,60	5,43	2,38	1,25	0,66	58,48
1980/81	0,38	0,52	0,62	1,65	1,05	2,34	3,73	2,46	1,16	0,68	0,33	0,19	15,10
1981/82	0,30	0,10	2,75	7,08	4,66	2,69	1,82	0,91	0,99	0,37	0,20	0,20	22,05
1982/83	0,61	3,24	7,33	2,82	4,92	2,55	9,50	10,87	3,46	1,93	1,69	0,78	49,69
1983/84	0,40	0,46	5,03	3,98	6,93	7,83	6,06	5,22	4,21	1,64	0,88	0,46	43,10
1984/85	0,85	27,51	13,58	22,07	26,66	10,42	15,98	9,68	6,90	2,80	1,45	0,76	138,67
1985/86	0,40	0,33	0,98	1,97	11,66	7,82	5,91	3,04	1,44	0,76	0,41	0,61	35,34
1986/87	0,63	0,79	1,19	5,45	12,47	5,69	7,82	2,73	1,59	1,02	0,48	0,26	40,11
1987/88	1,64	2,26	5,19	21,96	17,83	8,14	24,58	15,25	8,01	5,75	2,52	1,29	114,42
1988/89	0,75	0,40	0,28	0,23	0,33	0,41	2,74	1,46	1,17	0,48	0,27	0,16	8,68
1989/90	0,09	1,00	26,41	22,78	13,52	6,17	8,57	4,29	2,25	1,13	0,60	0,32	87,13
1990/91	0,23	1,29	2,97	5,66	5,16	14,23	7,87	4,01	1,93	0,97	0,52	0,29	45,13
1991/92	0,30	1,21	0,66	1,26	0,64	1,61	6,29	2,00	5,22	1,88	0,93	0,53	22,52
1992/93	1,93	2,21	6,22	2,15	1,79	3,81	2,53	3,48	2,92	1,34	0,68	0,57	29,64
1993/94	8,08	4,78	5,13	19,04	10,74	6,20	2,82	6,86	3,20	1,37	0,74	0,39	69,34
1994/95	0,37	2,61	2,26	10,34	11,13	4,30	2,08	1,65	0,77	0,51	0,24	0,13	36,39
1995/96	0,08	1,53	19,99	73,59	27,05	23,97	17,97	9,02	4,15	2,19	1,17	0,62	181,33
1996/97	0,36	0,38	12,18	25,79	7,69	4,10	2,14	1,91	5,48	3,35	1,63	1,02	66,02
1997/98	0,90	16,99	33,30	23,93	11,87	6,48	6,93	4,23	4,21	1,45	0,77	0,45	111,50
1998/99	0,37	0,21	0,27	3,23	1,09	0,90	0,79	1,92	0,82	0,37	0,26	0,20	10,42
1999/00	3,69	7,96	10,55	8,15	3,32	2,71	13,06	8,92	3,34	1,68	0,90	0,47	64,76
2000/01	0,47	7,58	33,37	60,11	25,13	51,63	11,36	7,84	3,70	1,97	1,05	0,55	204,77
2001/02	0,36	0,78	0,30	1,61	1,05	1,59	1,94	0,83	0,66	0,28	0,15	0,12	9,67
2002/03	2,21	6,95	24,59	43,76	31,96	17,23	15,32	8,23	3,79	1,99	1,06	0,56	157,66
2003/04	2,96	8,44	13,46	10,71	7,40	9,92	5,73	2,89	1,43	0,74	0,43	0,39	64,50
2004/05	0,55	1,86	5,22	3,87	3,68	2,71	3,06	1,40	0,69	0,36	0,19	0,10	23,70
2005/06	0,33	3,20	2,79	3,66	3,43	7,84	3,84	2,04	0,99	0,53	0,28	0,15	29,06
2006/07	2,71	10,45	13,56	8,52	15,76	19,30	11,22	11,31	5,80	2,80	1,50	0,78	103,71
2007/08	0,98	1,02	0,61	1,85	1,75	1,77	8,15	12,55	13,77	3,96	2,11	1,11	49,65
2008/09	0,67	1,24	8,03	6,21	5,77	4,70	2,54	1,49	1,02	0,49	0,26	0,14	32,56
2009/10	0,26	0,73	18,40	49,65	36,68	31,90	22,01	14,60	10,35	4,73	2,43	1,27	193,01
2010/11	0,79	0,78	13,50	18,50	18,11	13,58	7,64	5,76	2,81	1,47	0,80	0,41	84,15
2011/12	0,23	0,74	0,63	0,50	1,54	0,79	2,22	4,39	1,41	0,73	0,39	0,20	13,77
2012/13	0,72	3,58	8,37	19,12	29,75	46,32	22,94	15,14	8,51	4,41	2,31	1,20	162,36
2013/14	1,20	2,02	7,92	17,35	33,06	11,76	9,44	4,31	2,33	1,45	0,73	0,39	91,97
2014/15	0,41	2,11	4,84	7,04	14,43	5,73	3,69	2,39	1,67	0,78	0,42	0,24	43,76
2015/16	1,98	1,50	0,50	11,17	14,86	16,69	34,81	18,77	4,62	0,69	0,13	0,03	105,75
2016/17	0,03	0,57	0,39	0,10	1,59	1,26	0,37	1,60	1,06	0,22	0,05	0,02	7,27
2017/18	0,00	0,19	1,00	1,99	4,67	25,31	25,92	16,89	9,89	3,61	0,69	0,12	90,29

APORTACIÓN INTERCUENCA - CAMBIO CLIMÁTICO (Serie completa)

Masa 30400166.- Río Eria desde cabecera hasta confluencia con río Iruela, y río Iruela y arroyo de las Rubias

	OCT	NOV	DIC	ENE	FEB	MAR	ABR	MAY	JUN	JUL	AGO	SEP	AÑO
MÍNIMO	0,06	0,14	0,32	0,25	0,26	0,33	0,44	0,30	0,24	0,14	0,09	0,06	9,31
MÁXIMO	8,05	10,26	13,65	24,97	16,27	38,82	12,58	11,74	3,86	4,21	2,22	5,89	77,78
PROMEDIO	1,82	3,03	3,85	5,05	4,88	5,93	3,69	2,95	1,80	1,10	0,68	0,66	35,45
PERCENTIL 10	0,31	0,67	0,63	0,96	1,18	1,43	1,45	1,22	0,82	0,51	0,32	0,26	16,74
PERCENTIL 25	0,48	1,05	1,48	1,96	2,62	2,87	2,04	1,79	1,04	0,73	0,46	0,40	22,34
MEDIANA	1,06	2,34	2,73	4,13	4,32	4,01	3,10	2,67	1,71	1,08	0,64	0,56	30,96
PERCENTIL 75	2,56	4,69	5,55	7,45	6,21	7,33	5,04	3,81	2,54	1,41	0,87	0,70	46,62
PERCENTIL 90	4,16	6,31	7,75	9,63	9,07	10,70	7,09	4,80	2,96	1,75	1,11	0,95	59,86
DESVIACIÓN TÍPICA	1,90	2,40	3,09	4,19	3,35	6,01	2,24	1,71	0,88	0,60	0,34	0,70	16,58
COEFICIENTE DE VARIACIÓN	1,05	0,79	0,80	0,83	0,69	1,01	0,61	0,58	0,49	0,55	0,50	1,06	0,47
COEFICIENTE DE SESGO	1,62	1,06	1,08	1,80	1,20	3,35	1,25	1,92	0,43	1,85	1,31	5,63	0,65
COEF. AUTOCORRELACIÓN													-0,10

AÑO	OCT	NOV	DIC	ENE	FEB	MAR	ABR	MAY	JUN	JUL	AGO	SEP	ANUAL
1940/41	3,28	4,83	0,79	0,92	12,24	32,35	12,58	6,74	1,75	1,27	0,64	0,37	77,78
1941/42	0,21	3,19	0,44	0,37	0,26	10,51	3,94	2,08	1,31	0,57	0,42	0,47	23,79
1942/43	7,34	1,20	1,89	24,97	8,18	8,94	4,51	1,13	0,65	0,61	0,26	5,89	65,56
1943/44	7,18	1,13	0,82	1,41	0,50	0,33	2,43	0,48	0,53	0,26	0,48	0,28	15,84
1944/45	0,17	0,69	1,47	1,03	3,69	0,62	0,44	0,62	0,26	0,15	0,11	0,06	9,31
1945/46	1,15	6,17	10,46	1,51	1,37	8,28	9,59	11,74	1,71	0,96	0,54	0,42	53,90
1946/47	0,55	1,64	0,55	0,56	0,95	38,82	7,28	2,25	1,01	0,56	0,33	0,55	55,05
1947/48	2,10	0,53	0,33	9,58	8,49	16,04	1,91	3,60	0,95	0,53	0,33	0,20	44,58
1948/49	0,17	0,14	6,57	0,80	0,56	1,13	2,17	0,30	0,24	0,14	0,09	0,88	13,20
1949/50	0,34	3,46	0,67	0,54	4,73	5,06	0,68	4,96	1,02	0,55	0,31	0,18	22,50
1950/51	0,43	2,26	2,44	3,76	4,75	11,02	4,29	3,58	2,42	1,37	0,85	0,53	37,70
1951/52	0,47	9,50	3,70	2,96	2,27	3,40	3,80	4,04	1,72	1,19	0,71	0,51	34,27
1952/53	1,35	2,96	7,66	4,39	2,55	1,97	2,78	1,89	1,22	0,92	0,50	0,40	28,59
1953/54	0,93	2,77	5,31	2,06	3,19	5,41	2,03	2,06	1,46	0,76	0,48	0,32	26,78
1954/55	0,24	3,01	3,04	7,02	7,89	5,73	3,63	2,43	2,75	1,30	0,83	0,55	38,42
1955/56	0,49	7,79	6,84	9,30	4,62	9,82	7,68	4,90	3,18	1,89	1,18	0,99	58,68
1956/57	1,30	0,85	0,87	1,85	4,94	4,11	2,30	1,88	1,46	0,92	0,52	0,32	21,33
1957/58	0,23	0,43	1,31	4,53	6,42	7,61	5,09	3,79	2,96	1,82	1,10	0,75	36,06
1958/59	1,22	0,70	7,64	6,55	3,29	6,23	5,48	4,70	2,74	1,71	1,14	1,87	43,28
1959/60	3,35	5,15	10,75	8,77	11,96	10,67	5,50	4,09	2,41	1,48	0,93	0,61	65,69
1960/61	6,67	10,26	6,32	5,93	4,93	3,50	3,20	3,02	2,51	1,53	0,89	0,95	49,72
1961/62	2,27	7,53	8,28	13,54	4,83	10,17	7,32	3,65	2,21	1,42	0,88	0,56	62,66
1962/63	0,69	1,51	1,03	8,94	5,38	8,82	5,72	2,88	2,55	1,34	0,84	0,59	40,28
1963/64	0,46	8,24	7,11	5,38	8,31	10,76	5,11	2,97	2,71	1,71	0,99	0,61	54,35
1964/65	1,09	0,73	0,49	3,60	4,01	5,87	2,20	1,46	0,86	0,55	0,35	0,40	21,60
1965/66	4,82	5,62	5,30	9,30	16,27	8,04	7,94	3,96	2,95	1,72	1,06	0,65	67,63
1966/67	3,14	4,71	2,34	3,02	3,73	3,49	1,84	3,18	1,41	0,86	0,54	0,33	28,60
1967/68	0,27	2,35	1,16	0,97	5,49	3,49	4,06	3,34	1,58	0,99	0,62	0,76	25,07
1968/69	0,71	4,89	5,60	7,52	6,32	10,94	5,06	4,76	3,74	2,00	1,23	1,38	54,16
1969/70	1,31	1,78	1,45	11,68	4,67	3,28	1,74	2,15	1,22	0,75	0,49	0,30	30,82
1970/71	0,19	0,97	2,27	5,32	3,69	3,28	5,69	6,05	3,86	4,21	2,22	1,29	39,03
1971/72	1,02	0,76	0,84	0,96	4,23	6,50	4,15	2,17	1,37	0,88	0,56	0,75	24,18
1972/73	3,88	3,67	4,65	5,04	3,84	2,88	1,47	5,20	2,59	1,62	1,14	0,66	36,65
1973/74	1,61	1,91	2,40	8,24	6,04	4,22	2,40	1,94	2,28	1,90	0,92	0,57	34,42
1974/75	0,36	1,81	1,15	2,95	3,57	4,89	2,07	1,77	1,39	0,80	0,53	0,96	22,25
1975/76	1,75	1,90	1,82	1,74	3,04	1,98	2,53	1,51	0,85	1,04	0,57	0,64	19,38
1976/77	2,99	3,31	3,83	5,63	8,27	4,99	3,40	2,02	2,00	1,08	0,70	0,42	38,65
1977/78	1,59	0,87	7,96	4,38	11,62	10,42	4,74	4,06	2,69	1,57	0,96	0,59	51,45
1978/79	0,57	1,21	9,86	11,17	14,39	9,38	7,69	3,97	2,67	1,86	1,12	0,68	64,57
1979/80	2,91	2,97	2,69	3,69	3,92	3,57	2,76	4,14	2,06	1,18	0,74	0,47	31,09
1980/81	0,65	1,88	1,95	1,38	0,87	3,15	3,18	2,63	1,41	0,82	0,55	0,48	18,95
1981/82	3,24	0,95	3,96	8,27	4,62	3,21	2,06	1,54	1,59	0,76	0,49	0,79	31,47
1982/83	2,46	5,01	4,75	2,53	2,68	2,15	2,80	3,81	1,70	1,26	0,96	0,56	30,67
1983/84	0,35	2,78	4,49	3,74	3,13	3,42	3,46	2,47	2,67	1,29	0,79	0,49	29,06
1984/85	2,40	6,65	4,98	4,11	12,17	6,43	5,28	3,19	3,36	1,52	0,95	0,58	51,61
1985/86	0,37	0,76	3,65	5,11	4,64	5,12	2,75	1,62	0,96	0,61	0,38	2,44	28,43
1986/87	1,89	2,31	2,44	2,99	5,40	3,17	2,75	1,56	0,94	1,10	0,52	0,87	25,96
1987/88	5,59	2,98	5,39	7,24	5,82	2,86	2,75	3,68	3,86	2,52	1,32	0,80	44,80
1988/89	0,94	1,45	1,51	1,09	1,29	1,90	2,67	2,22	1,74	0,93	0,63	0,42	16,79
1989/90	0,44	5,95	13,65	8,08	6,82	3,91	3,01	2,06	1,36	0,84	0,55	0,33	46,99
1990/91	1,85	2,57	1,64	3,09	2,44	6,61	2,44	1,46	1,00	0,59	0,37	0,24	24,31
1991/92	0,68	2,32	1,34	2,62	1,60	0,93	1,95	0,83	0,74	0,40	0,26	0,23	13,91
1992/93	0,56	0,71	4,07	1,93	1,13	1,36	1,00	2,52	1,72	0,89	0,55	0,64	17,10
1993/94	5,82	3,49	3,01	5,01	3,38	2,44	1,25	2,43	1,19	0,73	0,46	0,28	29,49
1994/95	0,53	2,22	1,87	5,44	3,73	3,38	1,39	1,44	0,88	0,75	0,39	0,28	22,28
1995/96	0,33	3,66	7,20	14,97	7,22	7,44	4,22	4,48	2,10	1,33	0,85	0,64	54,45
1996/97	0,68	1,51	4,89	4,15	5,53	2,43	1,38	1,64	2,61	1,27	0,85	0,62	27,56
1997/98	1,96	6,63	5,98	6,23	3,86	2,74	3,61	3,03	2,05	1,11	0,67	0,61	38,47
1998/99	0,49	0,38	0,34	1,21	1,20	2,62	1,54	3,20	1,46	0,83	0,61	1,37	15,25
1999/00	3,80	2,23	2,58	2,08	2,00	1,12	4,16	4,25	1,71	1,08	0,68	0,43	26,12
2000/01	0,43	5,66	12,78	13,99	10,42	17,33	6,26	4,56	2,58	1,65	1,04	0,64	77,33
2001/02	1,45	0,66	0,42	2,78	2,60	3,51	1,48	1,14	0,85	0,47	0,30	0,94	16,62
2002/03	2,59	4,63	9,01	10,31	6,19	5,87	5,00	2,70	1,65	1,11	0,73	0,67	50,46
2003/04	3,04	5,00	4,62	4,16	2,77	2,92	1,67	1,35	0,76	0,47	0,38	0,72	27,85
2004/05	2,47	2,53	2,36	2,14	1,07	1,46	1,94	1,18	0,60	0,38	0,24	0,15	16,52
2005/06	0,88	2,16	2,42	1,64	1,97	4,93	3,01	1,85	1,22	0,76	0,49	0,61	21,96
2006/07	8,05	8,95	7,38	3,87	6,28	3,75	2,60	3,81	2,60	1,45	0,91	0,56	50,22
2007/08	0,62	0,42	0,51	2,55	2,16	1,89	4,21	3,00	2,29	1,21	0,75	0,47	20,07
2008/09	0,41	0,67	1,74	4,35	6,21	3,19	1,82	1,23	0,97	0,57	0,39	0,23	21,77
2009/10	0,92	4,24	5,81	8,85	11,14	12,29	7,08	5,00	3,30	1,97	1,23	0,76	62,60
2010/11	1,71	5,03	7,13	9,75	5,57	5,22	3,75	3,24	1,81	1,13	0,71	0,45	45,51
2011/12	0,52	3,78	2,73	1,58	1,20	0,71	1,65	2,93	1,09	0,68	0,43	0,28	17,60
2012/13	0,53	1,03	3,03	4,95	4,00	6,98	5,43	3,21	1,81	1,23	0,76	0,48	33,44
2013/14	2,62	2,85	4,35	8,14	7,42	5,83	4,86	2,60	1,58	1,10	0,67	0,70	42,74
2014/15	2,95	5,16	2,73	2,28	2,77	1,53	1,30	1,68	1,00	0,55	0,35	0,40	22,69
2015/16	6,29	1,23	1,56	8,02	4,40	3,10	7,10	5,77	2,03	1,15	0,66	0,38	41,68
2016/17	0,38	0,64	0,32	0,25	4,77	1,12	0,66	0,96	0,43	0,24	0,18	0,10	10,06
2017/18	0,06	0,20	1,90	0,88	0,70	6,21	5,43	2,04	3,21	1,42	0,71	0,48	23,23

APORTACIÓN INTERCUENCA - CAMBIO CLIMÁTICO (Serie completa)

Masa 30400167.- Río Truchillas desde cabecera hasta confluencia con río Eria, y río del Lago

	OCT	NOV	DIC	ENE	FEB	MAR	ABR	MAY	JUN	JUL	AGO	SEP	AÑO
MÍNIMO	0,04	0,07	0,18	0,17	0,16	0,21	0,23	0,17	0,13	0,09	0,05	0,04	3,00
MÁXIMO	6,29	7,32	10,29	10,24	11,48	19,14	8,46	5,21	2,70	2,95	1,60	2,92	54,77
PROMEDIO	1,32	2,10	2,56	3,30	3,19	4,02	2,70	2,01	1,23	0,76	0,47	0,45	24,12
PERCENTIL 10	0,20	0,40	0,38	0,53	0,78	0,97	0,95	0,83	0,52	0,31	0,19	0,16	12,01
PERCENTIL 25	0,35	0,73	0,99	1,39	1,72	2,07	1,39	1,21	0,72	0,50	0,31	0,24	15,38
MEDIANA	0,79	1,71	1,94	2,72	2,74	2,97	2,19	1,89	1,13	0,69	0,42	0,39	21,57
PERCENTIL 75	1,92	2,95	3,61	4,90	4,02	4,80	3,61	2,70	1,72	0,97	0,62	0,50	31,24
PERCENTIL 90	3,12	4,30	5,42	7,08	6,09	7,75	5,43	3,43	1,98	1,23	0,77	0,79	38,06
DESVIACIÓN TÍPICA	1,38	1,73	2,16	2,54	2,27	3,30	1,74	1,06	0,63	0,44	0,25	0,39	11,05
COEFICIENTE DE VARIACIÓN	1,04	0,82	0,84	0,77	0,71	0,82	0,65	0,53	0,51	0,58	0,54	0,86	0,46
COEFICIENTE DE SESGO	1,60	1,25	1,30	0,96	1,44	2,03	1,03	0,65	0,42	1,78	1,31	3,81	0,56
COEF. AUTOCORRELACIÓN													-0,06

AÑO	OCT	NOV	DIC	ENE	FEB	MAR	ABR	MAY	JUN	JUL	AGO	SEP	ANUAL
1940/41	2,15	1,47	0,48	0,57	3,90	13,16	7,09	4,46	1,04	0,72	0,37	0,22	35,64
1941/42	0,13	1,35	0,27	0,22	0,16	6,19	3,02	1,20	0,74	0,34	0,23	0,29	14,14
1942/43	3,51	0,61	0,98	10,24	1,74	4,70	8,46	0,66	0,38	0,26	0,16	2,92	34,62
1943/44	4,73	0,68	0,48	0,46	0,31	0,21	0,85	0,40	0,24	0,18	0,18	0,13	8,85
1944/45	0,11	0,13	0,26	0,28	1,06	0,39	0,23	0,23	0,14	0,09	0,06	0,04	3,00
1945/46	0,33	2,22	3,59	0,93	0,74	2,37	6,02	5,21	1,00	0,56	0,32	0,23	23,52
1946/47	0,38	0,80	0,38	0,35	0,68	19,14	6,53	1,34	0,59	0,33	0,20	0,27	30,99
1947/48	0,52	0,29	0,20	4,08	2,44	12,78	1,05	1,80	0,56	0,31	0,21	0,12	24,35
1948/49	0,09	0,07	2,31	0,49	0,35	0,76	2,00	0,17	0,13	0,10	0,05	0,79	7,31
1949/50	0,19	1,72	0,40	0,33	2,21	4,62	0,42	3,49	0,72	0,32	0,18	0,11	14,69
1950/51	0,31	1,61	1,60	1,89	2,74	7,80	3,32	2,57	1,67	0,96	0,60	0,37	25,43
1951/52	0,38	7,32	2,68	2,10	1,58	2,59	2,86	2,97	1,24	0,85	0,51	0,37	25,46
1952/53	0,88	2,19	5,51	3,07	1,81	1,47	2,03	1,34	0,84	0,64	0,35	0,30	20,43
1953/54	0,85	2,02	3,99	1,57	2,10	4,07	1,41	1,50	1,04	0,54	0,34	0,22	19,65
1954/55	0,18	2,34	2,29	5,71	5,67	4,58	2,65	1,80	1,91	0,92	0,59	0,39	29,04
1955/56	0,36	6,19	5,14	7,07	3,36	6,88	5,40	3,35	2,31	1,36	0,84	0,83	43,11
1956/57	1,10	0,72	0,69	1,21	4,00	3,05	1,57	1,32	0,94	0,59	0,34	0,21	15,75
1957/58	0,16	0,39	0,55	3,23	5,26	5,46	3,60	2,62	2,10	1,32	0,80	0,56	26,05
1958/59	0,97	0,51	5,38	4,72	2,45	4,84	3,92	3,26	1,93	1,21	0,84	1,29	31,32
1959/60	2,46	3,96	7,11	6,13	8,14	7,74	3,76	2,84	1,65	1,02	0,64	0,42	45,87
1960/61	4,84	7,16	4,16	3,80	3,55	2,47	2,25	2,06	1,66	0,98	0,59	0,65	34,16
1961/62	1,64	5,13	5,65	9,44	3,36	7,35	4,95	2,46	1,47	0,94	0,59	0,38	43,36
1962/63	0,49	1,06	0,61	6,16	2,79	7,15	4,24	2,12	1,97	1,01	0,63	0,43	28,66
1963/64	0,35	6,14	3,62	3,80	6,85	7,34	3,61	2,10	1,97	1,20	0,70	0,44	38,12
1964/65	0,87	0,55	0,29	2,30	3,14	4,16	1,50	1,03	0,60	0,38	0,24	0,29	15,36
1965/66	3,69	4,11	3,78	6,83	11,48	5,69	5,59	2,73	1,98	1,16	0,72	0,44	48,19
1966/67	2,40	3,20	1,65	1,76	2,77	2,52	1,21	2,33	1,00	0,61	0,39	0,24	20,09
1967/68	0,22	1,77	0,81	0,67	3,93	2,50	2,81	2,40	1,10	0,70	0,44	0,55	17,90
1968/69	0,59	3,50	3,41	5,16	4,03	7,96	3,38	3,43	2,62	1,40	0,86	0,98	37,32
1969/70	0,99	1,34	1,01	7,09	4,02	2,36	1,21	1,56	0,91	0,54	0,35	0,21	21,61
1970/71	0,14	0,76	1,48	3,24	2,73	2,61	3,92	3,97	2,70	2,95	1,60	0,92	27,03
1971/72	0,80	0,54	0,60	0,54	2,52	3,68	3,65	1,67	1,06	0,67	0,42	0,54	16,71
1972/73	2,78	2,54	3,13	3,37	2,32	2,53	1,06	4,24	1,97	1,22	0,80	0,48	26,45
1973/74	1,39	1,60	1,29	6,45	4,62	3,06	1,71	1,40	1,84	1,49	0,72	0,45	26,02
1974/75	0,30	1,55	0,93	2,12	2,50	3,54	1,41	1,22	0,92	0,52	0,34	0,57	15,91
1975/76	1,16	1,22	1,10	0,98	1,71	1,58	1,65	1,08	0,57	0,68	0,39	0,48	12,58
1976/77	2,07	2,40	2,61	3,44	5,88	4,16	2,49	1,44	1,37	0,74	0,48	0,29	27,36
1977/78	1,22	0,63	5,79	3,06	7,26	8,04	3,18	2,97	1,87	1,08	0,67	0,41	36,17
1978/79	0,43	0,95	7,59	7,35	10,78	6,62	5,24	2,71	1,81	1,25	0,75	0,46	45,94
1979/80	2,28	1,91	1,91	2,44	2,82	2,45	1,94	2,75	1,37	0,79	0,49	0,32	21,46
1980/81	0,49	1,53	1,34	0,96	0,62	2,41	2,29	1,94	1,04	0,60	0,40	0,36	13,97
1981/82	2,62	0,76	2,10	4,75	3,06	3,45	1,71	1,24	1,19	0,58	0,37	0,61	22,43
1982/83	1,69	3,25	3,01	1,62	1,89	1,50	2,09	2,79	1,25	0,91	0,71	0,39	21,10
1983/84	0,27	2,47	3,18	2,62	2,13	2,42	2,19	1,69	1,74	0,82	0,51	0,31	20,36
1984/85	1,84	4,91	3,57	2,89	8,56	4,57	3,57	2,13	2,35	1,04	0,65	0,40	36,47
1985/86	0,26	0,55	2,57	3,64	2,78	3,66	1,76	1,08	0,63	0,40	0,25	1,58	19,19
1986/87	1,17	1,63	1,69	1,88	4,02	2,22	1,87	1,05	0,64	0,65	0,33	0,64	17,78
1987/88	3,93	2,02	3,65	4,62	4,53	2,06	1,86	2,58	2,57	1,73	0,89	0,54	30,99
1988/89	0,73	1,16	1,02	0,76	0,79	1,37	1,74	1,43	1,11	0,59	0,40	0,26	11,37
1989/90	0,31	4,29	10,29	5,80	5,07	2,88	2,09	1,43	0,87	0,54	0,35	0,21	34,13
1990/91	1,57	2,01	1,18	2,22	1,85	4,85	1,64	0,99	0,67	0,40	0,25	0,16	17,80
1991/92	0,49	1,71	1,07	1,73	1,31	0,70	1,15	0,56	0,47	0,26	0,17	0,15	9,75
1992/93	0,48	0,53	2,58	1,45	0,83	1,00	0,69	1,73	1,15	0,60	0,37	0,50	11,90
1993/94	4,47	2,62	2,10	3,52	2,38	1,70	0,84	1,91	0,89	0,54	0,34	0,21	21,52
1994/95	0,37	1,73	1,45	3,78	2,41	2,07	0,85	0,94	0,54	0,43	0,23	0,16	14,96
1995/96	0,24	2,71	4,98	9,67	3,91	5,21	4,11	3,43	1,63	1,04	0,66	0,45	38,03
1996/97	0,48	1,01	3,59	2,17	3,89	1,94	0,99	1,21	1,99	0,92	0,59	0,42	19,19
1997/98	1,73	4,34	4,07	5,13	2,87	2,04	2,64	1,88	1,46	0,76	0,46	0,42	27,80
1998/99	0,36	0,26	0,25	0,69	0,86	2,04	1,07	2,21	1,01	0,58	0,44	1,18	10,95
1999/00	2,95	1,80	1,88	1,52	1,52	0,84	3,29	3,21	1,29	0,82	0,51	0,32	19,95
2000/01	0,31	3,70	9,09	10,21	7,20	12,83	4,23	3,14	1,77	1,13	0,71	0,44	54,77
2001/02	1,39	0,58	0,38	2,24	1,89	2,74	1,08	0,79	0,60	0,33	0,21	0,79	13,03
2002/03	2,20	3,32	6,78	7,17	4,40	4,49	3,63	1,95	1,18	0,79	0,52	0,47	36,90
2003/04	2,46	3,55	3,35	2,91	1,83	2,07	1,14	0,88	0,48	0,30	0,26	0,52	19,74
2004/05	2,15	1,88	1,71	1,40	0,72	1,09	1,39	0,79	0,41	0,26	0,16	0,10	12,05
2005/06	0,78	1,77	1,80	1,16	1,47	3,75	2,20	1,29	0,87	0,54	0,34	0,44	16,41
2006/07	6,29	6,68	5,26	2,83	4,52	2,69	1,84	2,68	1,84	1,02	0,65	0,40	36,69
2007/08	0,47	0,31	0,33	2,07	1,62	1,29	3,09	2,02	1,60	0,84	0,52	0,33	14,48
2008/09	0,29	0,41	1,02	2,55	4,37	2,14	1,23	0,84	0,65	0,39	0,27	0,15	14,31
2009/10	0,69	2,79	3,99	4,95	6,60	9,90	5,51	3,82	2,49	1,51	0,93	0,58	43,78
2010/11	1,38	3,51	4,61	7,12	3,86	3,70	2,64	2,32	1,31	0,80	0,50	0,32	32,08
2011/12	0,42	3,01	2,01	1,13	0,85	0,52	1,09	2,19	0,77	0,49	0,31	0,21	12,99
2012/13	0,37	0,73	1,97	2,91	2,51	4,68	3,60	2,15	1,21	0,81	0,50	0,32	21,76
2013/14	1,65	1,52	2,72	5,10	3,51	4,28	3,16	1,68	1,02	0,71	0,44	0,46	26,25
2014/15	1,94	3,26	1,71	1,38	1,53	0,88	0,75	1,05	0,63	0,34	0,22	0,26	13,96
2015/16	5,30	0,68	1,18	5,16	2,67	2,13	6,35	4,00	1,21	0,69	0,39	0,23	29,99
2016/17	0,21	0,34	0,18	0,17	3,85	0,70	0,39	0,82	0,26	0,15	0,10	0,06	7,22
2017/18	0,04	0,09	0,68	0,46	0,43	4,41	5,55	1,01	1,26	0,80	0,43	0,29	15,44

APORTACIÓN INTERCUENCA - CAMBIO CLIMÁTICO (Serie completa)
Masa 30400168.- Río Eria en el LIC "Riberas del río Órbigo y afluentes", y río Llastres

	OCT	NOV	DIC	ENE	FEB	MAR	ABR	MAY	JUN	JUL	AGO	SEP	AÑO
MÍNIMO	0,14	0,30	0,70	0,67	0,61	0,77	0,95	0,67	0,53	0,33	0,20	0,14	16,52
MÁXIMO	20,23	24,71	34,28	49,83	39,26	78,79	24,27	24,42	9,20	9,99	5,29	12,92	186,80
PROMEDIO	4,40	7,20	9,11	11,83	11,41	13,71	8,78	6,97	4,27	2,61	1,60	1,57	83,47
PERCENTIL 10	0,73	1,53	1,80	2,12	2,90	3,34	3,47	2,83	1,91	1,17	0,75	0,57	40,38
PERCENTIL 25	1,17	2,48	3,44	4,74	6,07	6,86	4,74	4,24	2,46	1,69	1,06	0,93	51,95
MEDIANA	2,50	5,68	6,54	9,57	9,83	9,77	7,48	6,52	4,01	2,48	1,48	1,34	73,41
PERCENTIL 75	6,34	10,72	13,08	17,71	14,68	16,55	12,27	9,38	6,08	3,29	2,05	1,64	109,49
PERCENTIL 90	10,30	14,85	18,95	23,39	22,36	25,85	16,03	11,50	6,71	4,17	2,62	2,41	140,74
DESVIACIÓN TÍPICA	4,63	5,79	7,41	9,50	7,93	12,36	5,11	3,85	2,11	1,45	0,81	1,58	38,52
COEFICIENTE DE VARIACIÓN	1,05	0,80	0,81	0,80	0,69	0,90	0,58	0,55	0,50	0,56	0,51	1,00	0,46
COEFICIENTE DE SESGO	1,62	1,17	1,16	1,34	1,32	2,75	0,75	1,33	0,41	1,81	1,28	5,18	0,57
COEF. AUTOCORRELACIÓN													-0,10

AÑO	OCT	NOV	DIC	ENE	FEB	MAR	ABR	MAY	JUN	JUL	AGO	SEP	ANUAL
1940/41	7,23	8,63	1,84	2,14	27,91	59,12	24,27	13,78	4,00	2,81	1,45	0,85	154,02
1941/42	0,49	7,12	1,02	0,90	0,61	21,87	9,27	4,58	2,84	1,30	0,96	1,09	52,06
1942/43	15,56	2,74	6,06	49,83	11,96	19,02	15,56	2,59	1,48	1,18	0,60	12,92	139,48
1943/44	16,87	2,61	1,92	2,43	1,16	0,77	4,68	1,20	1,07	0,62	0,90	0,58	34,82
1944/45	0,40	1,08	2,38	1,82	6,09	1,43	0,95	1,10	0,57	0,33	0,23	0,14	16,52
1945/46	1,97	11,76	21,60	3,50	3,14	14,06	19,13	24,42	3,90	2,18	1,23	0,96	107,84
1946/47	1,26	3,30	1,81	1,31	3,83	78,79	15,57	5,30	2,31	1,28	0,77	1,35	116,87
1947/48	3,95	1,15	0,76	23,14	14,54	33,91	4,10	7,53	2,17	1,20	0,78	0,45	93,69
1948/49	0,37	0,30	13,16	1,86	1,28	2,94	4,83	0,67	0,53	0,34	0,20	2,41	28,87
1949/50	0,75	6,35	1,77	1,24	9,95	11,45	1,55	12,24	2,41	1,25	0,71	0,41	50,09
1950/51	1,03	5,23	5,66	8,40	10,68	25,95	10,31	8,41	5,63	3,18	1,98	1,23	87,69
1951/52	1,17	23,97	9,03	7,12	5,36	8,31	9,52	10,02	4,21	2,89	1,74	1,27	84,61
1952/53	3,15	7,18	18,70	10,46	6,07	4,82	6,68	4,55	2,90	2,18	1,18	0,96	68,82
1953/54	2,48	6,82	13,39	5,15	7,26	13,24	4,81	4,95	3,49	1,81	1,14	0,76	65,29
1954/55	0,59	7,52	7,40	17,57	19,16	14,35	8,84	5,92	6,53	3,10	1,97	1,32	94,27
1955/56	1,18	19,53	16,87	23,14	11,17	23,73	18,63	11,68	7,81	4,59	2,85	2,50	143,69
1956/57	3,27	2,15	2,16	4,19	12,41	9,93	5,35	4,46	3,35	2,07	1,19	0,73	51,27
1957/58	0,55	1,08	2,74	10,80	16,23	18,28	12,24	8,94	7,09	4,31	2,62	1,78	86,66
1958/59	2,91	1,65	18,34	15,80	8,03	15,48	13,25	11,24	6,63	4,11	2,77	4,46	104,67
1959/60	8,13	12,93	24,93	20,70	28,55	25,62	13,11	9,77	5,73	3,50	2,21	1,43	156,61
1960/61	16,05	24,71	14,68	13,59	11,65	8,30	7,54	7,08	5,82	3,50	2,06	2,22	117,20
1961/62	5,31	17,63	19,59	32,55	11,51	24,67	17,11	8,60	5,18	3,30	2,04	1,32	148,79
1962/63	1,64	3,47	2,19	21,28	11,81	21,97	13,92	6,97	6,24	3,24	2,03	1,40	96,17
1963/64	1,10	20,11	15,36	13,40	21,20	25,83	12,33	7,18	6,53	4,05	2,35	1,46	130,90
1964/65	2,67	1,70	1,07	7,98	9,98	14,12	5,19	3,48	2,04	1,29	0,81	0,94	51,26
1965/66	11,87	13,71	12,68	22,49	39,26	19,37	19,09	9,45	6,91	4,03	2,49	1,52	162,86
1966/67	7,63	11,00	5,49	6,69	9,00	8,37	4,27	7,70	3,37	2,05	1,29	0,80	67,65
1967/68	0,66	5,58	2,65	2,14	13,17	8,34	9,77	8,05	3,78	2,36	1,48	1,73	59,73
1968/69	1,71	11,65	12,77	17,76	14,84	26,54	12,03	11,43	8,92	4,73	2,90	3,23	128,52
1969/70	3,22	4,32	3,42	27,12	11,86	7,87	4,13	5,15	2,97	1,80	1,17	0,70	73,72
1970/71	0,45	2,26	5,30	12,12	8,95	8,07	13,63	14,20	9,18	9,99	5,29	3,06	92,52
1971/72	2,52	1,78	1,94	2,07	9,60	14,59	10,76	5,36	3,40	2,16	1,36	1,79	57,32
1972/73	9,44	8,76	11,05	11,94	8,83	7,36	3,53	13,22	6,40	3,94	2,69	1,58	88,73
1973/74	4,05	4,93	4,93	20,72	14,74	10,09	5,79	4,63	5,75	4,65	2,27	1,40	83,95
1974/75	0,92	4,58	2,84	6,93	8,49	11,87	4,86	4,23	3,29	1,86	1,23	2,19	53,28
1975/76	3,97	4,24	4,06	3,96	6,79	4,86	5,98	3,69	2,03	2,39	1,33	1,55	44,84
1976/77	7,09	7,82	8,84	12,88	19,86	12,56	8,28	4,83	4,69	2,52	1,62	0,97	91,96
1977/78	3,78	2,04	19,55	10,48	27,01	25,89	11,21	9,97	6,50	3,74	2,30	1,40	123,87
1978/79	1,40	3,02	24,63	25,67	35,38	22,42	18,23	9,40	6,31	4,37	2,63	1,59	155,05
1979/80	7,40	6,64	6,26	8,38	9,36	8,26	6,55	9,80	4,84	2,76	1,73	1,10	73,09
1980/81	1,53	4,63	4,39	3,09	1,97	7,46	7,72	6,43	3,37	1,96	1,31	1,14	45,00
1981/82	8,04	2,33	8,23	18,30	11,07	8,83	5,16	3,86	3,88	1,85	1,19	1,95	74,70
1982/83	5,71	11,71	10,79	5,74	6,31	5,04	6,83	9,30	4,13	3,01	2,30	1,31	72,19
1983/84	0,86	7,33	10,86	8,80	7,16	8,14	7,84	5,82	6,17	2,93	1,80	1,11	68,80
1984/85	5,72	16,34	12,20	9,99	29,07	15,32	12,47	7,46	8,15	3,60	2,25	1,37	123,95
1985/86	0,90	1,81	8,59	12,27	10,81	11,90	6,30	3,76	2,21	1,41	0,88	5,71	66,54
1986/87	4,41	5,59	5,81	6,97	13,28	7,56	6,47	3,69	2,22	2,43	1,19	2,12	61,74
1987/88	13,31	7,13	12,84	16,86	14,12	6,84	6,42	8,85	9,20	6,03	3,13	1,89	106,62
1988/89	2,37	3,75	3,54	2,58	2,95	4,37	6,11	5,11	4,04	2,12	1,45	0,94	39,34
1989/90	1,03	14,51	34,28	19,78	16,78	9,62	7,33	4,94	3,20	1,96	1,27	0,78	115,48
1990/91	4,67	6,43	3,88	7,41	5,78	16,09	5,73	3,44	2,36	1,39	0,87	0,56	58,61
1991/92	1,57	5,44	3,30	6,23	3,97	2,24	4,31	1,92	1,68	0,90	0,59	0,52	32,68
1992/93	1,42	1,69	9,33	4,69	2,74	3,30	2,33	6,02	4,09	2,10	1,29	1,61	40,60
1993/94	14,55	8,71	7,11	11,87	7,96	5,80	2,92	6,13	2,94	1,78	1,12	0,69	71,59
1994/95	1,24	5,53	4,61	12,69	8,50	7,48	3,10	3,31	1,98	1,64	0,86	0,61	51,56
1995/96	0,78	8,89	17,16	35,38	15,97	18,08	11,44	11,27	5,28	3,34	2,13	1,53	131,25
1996/97	1,59	3,38	12,18	8,83	13,34	6,08	3,34	4,00	6,49	3,06	2,04	1,49	65,81
1997/98	5,18	15,63	13,81	16,14	9,58	6,70	8,78	6,77	4,99	2,62	1,58	1,43	93,21
1998/99	1,18	0,88	0,78	2,61	2,81	6,39	3,61	7,74	3,52	1,99	1,47	3,64	36,62
1999/00	9,63	5,74	6,22	5,27	4,85	2,75	10,52	10,64	4,27	2,69	1,68	1,06	65,31
2000/01	1,03	13,03	30,92	34,40	25,07	42,48	14,90	10,90	6,17	3,93	2,46	1,52	186,80
2001/02	3,91	1,72	1,11	7,05	6,26	8,78	3,62	2,72	2,03	1,13	0,71	2,40	41,44
2002/03	6,77	11,26	22,51	24,65	14,97	14,67	12,28	6,61	4,03	2,68	1,76	1,58	123,77
2003/04	7,85	12,01	11,35	9,71	6,48	6,93	4,00	3,14	1,75	1,08	0,88	1,67	66,85
2004/05	6,42	6,06	5,85	4,88	2,49	3,52	4,72	2,73	1,41	0,89	0,56	0,34	39,87
2005/06	2,32	5,62	5,92	3,96	4,80	12,15	7,42	4,46	2,99	1,85	1,18	1,48	54,14
2006/07	20,23	22,24	17,83	9,46	15,16	9,01	6,25	9,40	6,40	3,55	2,23	1,38	123,15
2007/08	1,57	1,04	1,18	6,47	5,34	4,48	10,35	7,15	5,54	2,91	1,82	1,14	49,00
2008/09	0,99	1,50	3,84	9,67	14,73	7,38	4,23	2,87	2,23	1,33	0,92	0,52	50,23
2009/10	2,25	9,89	13,92	20,39	25,82	31,15	17,80	12,46	8,17	4,91	3,05	1,89	151,68
2010/11	4,24	11,82	16,89	23,97	13,37	12,63	9,11	7,95	4,46	2,76	1,73	1,10	110,04
2011/12	1,34	9,74	6,73	3,87	2,94	1,75	3,83	7,23	2,62	1,65	1,04	0,69	43,43
2012/13	1,24	2,44	6,96	11,02	9,08	16,48	12,72	7,57	4,26	2,88	1,77	1,12	77,52
2013/14	6,10	6,17	9,98	18,75	16,00	13,90	11,39	6,06	3,69	2,56	1,57	1,65	97,80
2014/15	6,93	11,97	6,36	5,19	6,07	3,36	2,89	3,80	2,36	1,27	0,80	0,92	51,92
2015/16	17,23	2,97	3,97	19,38	9,71	7,09	18,47	13,78	4,64	2,63	1,51	0,88	102,25
2016/17	0,84	1,54	0,70	0,67	12,29	2,55	1,51	2,64	0,98	0,56	0,41	0,24	24,92
2017/18	0,14	0,49	3,52	1,93	1,63	16,58	14,03	4,25	6,17	3,18	1,63	1,07	54,62

APORTACIÓN INTERCUENCA - CAMBIO CLIMÁTICO (Serie completa)

Masa 30400169.- Río Eria entre los tramos del LIC "Riberas del río Órbigo y afluentes", y ríos Pequeño y Ñácere

	OCT	NOV	DIC	ENE	FEB	MAR	ABR	MAY	JUN	JUL	AGO	SEP	AÑO
MÍNIMO	0,23	0,47	1,06	1,27	0,99	1,25	1,51	1,08	0,84	0,53	0,32	0,23	24,98
MÁXIMO	30,61	37,61	53,23	79,56	60,23	116,23	31,23	39,12	14,42	14,89	7,77	21,50	285,77
PROMEDIO	6,56	10,78	13,98	18,12	17,49	20,30	12,95	10,60	6,50	3,94	2,42	2,40	126,03
PERCENTIL 10	1,06	2,29	2,89	3,14	4,39	5,08	5,17	4,29	2,89	1,77	1,19	0,88	60,46
PERCENTIL 25	1,70	3,78	5,11	7,02	9,31	10,23	7,19	6,45	3,85	2,54	1,61	1,40	79,17
MEDIANA	3,68	8,57	10,31	14,41	15,33	14,21	11,42	9,79	6,18	3,69	2,28	2,02	108,91
PERCENTIL 75	9,54	15,89	20,54	26,70	21,58	26,80	18,72	14,12	8,96	5,04	3,12	2,41	168,36
PERCENTIL 90	15,38	22,67	28,97	36,08	34,11	38,53	23,30	17,54	10,21	6,21	3,84	3,54	216,06
DESVIACIÓN TÍPICA	7,08	8,74	11,47	14,87	12,40	18,12	7,32	5,97	3,20	2,17	1,21	2,57	58,82
COEFICIENTE DE VARIACIÓN	1,08	0,81	0,82	0,82	0,71	0,89	0,57	0,56	0,49	0,55	0,50	1,07	0,47
COEFICIENTE DE SESGO	1,71	1,18	1,16	1,45	1,36	2,72	0,65	1,53	0,42	1,78	1,21	5,62	0,58
COEF. AUTOCORRELACIÓN													-0,12

AÑO	OCT	NOV	DIC	ENE	FEB	MAR	ABR	MAY	JUN	JUL	AGO	SEP	ANUAL
1940/41	10,05	12,98	2,97	3,44	50,04	84,97	31,23	18,88	6,44	4,46	2,33	1,36	229,15
1941/42	0,80	12,84	1,65	1,56	0,99	30,59	13,64	7,14	4,41	2,10	1,59	1,83	79,15
1942/43	24,25	4,74	12,68	79,56	16,14	28,57	18,80	4,20	2,40	1,81	0,97	21,50	215,62
1943/44	25,86	4,22	3,24	3,60	1,87	1,25	7,33	1,87	1,66	0,98	1,36	0,94	54,17
1944/45	0,65	1,64	3,82	2,67	8,76	2,28	1,51	1,61	0,91	0,54	0,37	0,23	24,98
1945/46	2,84	18,42	36,40	5,64	5,42	20,63	24,42	39,12	6,32	3,50	1,99	1,64	166,35
1946/47	1,91	4,93	3,36	2,11	9,73	116,23	18,74	8,69	3,73	2,06	1,25	2,48	175,23
1947/48	6,39	1,82	1,25	40,51	23,39	39,73	6,34	11,52	3,52	1,93	1,27	0,73	138,40
1948/49	0,58	0,47	21,72	3,00	2,04	4,43	5,51	1,08	0,84	0,53	0,32	3,95	44,47
1949/50	1,20	8,30	3,24	2,00	16,41	13,95	2,49	19,42	3,71	2,01	1,15	0,66	74,53
1950/51	1,52	7,28	8,29	13,35	16,57	38,15	14,84	12,14	8,26	4,60	2,86	1,78	129,66
1951/52	1,68	36,12	13,93	11,07	7,98	12,20	14,76	15,32	6,46	4,42	2,65	2,10	128,68
1952/53	4,85	10,62	28,58	15,80	9,03	7,18	9,77	6,84	4,37	3,29	1,77	1,42	103,54
1953/54	3,65	9,60	21,11	8,23	10,51	19,61	7,17	7,29	5,19	2,67	1,69	1,15	97,87
1954/55	0,87	11,14	10,80	25,18	28,90	21,05	13,33	8,80	9,74	4,59	2,91	1,96	139,26
1955/56	1,76	28,58	25,24	35,03	16,74	36,46	28,63	17,84	11,97	6,95	4,32	3,58	217,08
1956/57	4,57	2,99	3,05	6,01	17,89	14,48	7,77	6,56	4,97	3,02	1,74	1,07	74,12
1957/58	0,80	1,44	4,12	15,59	24,12	27,30	18,44	13,30	10,49	6,25	3,79	2,52	128,15
1958/59	3,95	2,31	27,55	23,66	12,06	22,75	19,62	16,99	10,10	6,20	4,16	6,83	156,18
1959/60	11,93	19,68	36,82	30,64	44,12	37,78	19,85	14,66	8,63	5,23	3,29	2,11	234,74
1960/61	23,86	37,61	22,13	20,41	16,91	12,38	10,94	10,43	8,73	5,26	3,06	3,31	175,05
1961/62	7,49	25,97	29,73	49,81	17,49	37,11	25,54	13,06	7,83	4,97	3,07	1,97	224,04
1962/63	2,43	4,83	3,06	31,91	18,57	31,86	20,69	10,33	9,03	4,71	2,96	2,03	142,41
1963/64	1,60	28,97	24,75	20,78	31,96	39,96	18,90	11,02	9,78	6,07	3,54	2,19	199,51
1964/65	3,73	2,31	1,58	11,08	14,73	21,37	7,81	5,18	3,05	1,92	1,21	1,32	75,28
1965/66	17,33	20,45	18,83	33,35	60,23	29,48	28,76	14,29	10,38	6,02	3,72	2,27	245,11
1966/67	10,89	16,16	8,06	10,14	13,35	12,51	6,39	11,41	4,99	3,02	1,90	1,17	99,99
1967/68	0,95	7,81	3,66	2,88	19,52	12,46	15,01	12,14	5,72	3,55	2,23	2,37	88,28
1968/69	2,33	17,04	19,59	26,98	23,98	39,66	18,70	16,99	13,33	7,04	4,32	4,68	194,64
1969/70	4,78	6,22	5,05	42,48	17,56	11,88	6,25	7,62	4,42	2,66	1,73	1,04	111,70
1970/71	0,67	2,97	7,74	18,60	13,16	11,81	20,79	21,90	13,79	14,89	7,77	4,54	138,64
1971/72	3,70	2,53	2,68	3,07	15,83	23,63	14,49	7,84	4,96	3,15	1,99	2,64	86,51
1972/73	14,40	13,23	16,75	18,78	13,83	10,36	5,22	19,34	9,50	5,79	3,96	2,32	133,45
1973/74	5,59	7,18	7,84	30,13	21,51	14,77	8,70	6,79	8,39	6,66	3,27	2,01	122,83
1974/75	1,32	6,38	3,98	9,94	12,72	18,02	7,23	6,42	5,12	2,83	1,90	3,37	79,22
1975/76	5,68	6,11	6,56	6,34	10,16	7,09	9,37	5,64	3,14	3,54	1,96	2,27	67,86
1976/77	10,42	11,30	12,70	19,90	29,60	18,39	12,33	7,17	6,97	3,73	2,40	1,43	136,34
1977/78	5,26	2,94	29,91	16,03	41,75	39,43	17,07	15,28	10,06	5,70	3,50	2,14	189,07
1978/79	2,07	4,48	37,03	38,43	53,16	33,80	27,52	14,20	9,51	6,60	3,95	2,39	233,15
1979/80	11,25	9,56	8,76	12,14	13,91	11,92	9,70	15,11	7,39	4,17	2,62	1,66	108,19
1980/81	2,13	6,39	6,00	4,17	2,66	10,28	11,58	9,54	4,86	2,86	1,90	1,60	63,98
1981/82	11,38	3,30	12,28	27,70	16,31	12,32	7,44	5,67	5,87	2,73	1,77	2,88	109,64
1982/83	8,32	17,95	16,25	8,60	9,32	7,38	10,09	13,90	6,14	4,37	3,37	1,90	107,59
1983/84	1,24	10,61	16,43	12,92	10,27	12,21	11,62	8,81	9,15	4,38	2,67	1,65	101,97
1984/85	7,90	24,75	18,70	15,32	44,16	22,98	18,95	11,27	12,64	5,49	3,42	2,09	187,66
1985/86	1,37	2,64	12,34	18,79	17,69	16,58	9,40	5,58	3,29	2,07	1,30	8,85	99,89
1986/87	7,04	8,59	8,78	10,65	20,41	11,49	9,72	5,63	3,36	3,65	1,78	3,19	94,30
1987/88	19,95	11,07	19,71	25,87	20,78	10,24	9,59	13,58	14,42	9,35	4,82	2,92	162,30
1988/89	3,60	5,81	5,28	3,84	4,52	6,07	8,96	7,72	6,20	3,19	2,18	1,41	58,78
1989/90	1,49	22,12	53,23	30,52	25,55	14,71	11,47	7,56	5,03	3,05	1,98	1,22	177,93
1990/91	6,59	9,53	5,59	10,83	8,24	24,37	8,62	5,16	3,59	2,08	1,30	0,83	86,71
1991/92	2,19	7,47	4,65	9,34	5,71	3,25	6,49	2,80	2,51	1,32	0,86	0,74	47,33
1992/93	1,98	2,41	14,11	6,96	4,09	4,92	3,39	9,20	6,34	3,20	1,97	2,41	60,99
1993/94	21,87	13,56	10,37	17,61	11,57	8,76	4,35	9,18	4,41	2,66	1,67	1,03	107,06
1994/95	1,82	8,23	6,88	18,44	12,56	10,95	4,60	4,88	2,98	2,50	1,30	0,90	76,04
1995/96	1,11	13,05	25,99	55,63	25,35	27,61	17,03	17,42	8,10	5,09	3,25	2,34	201,98
1996/97	2,35	4,72	19,06	14,61	20,02	9,09	5,06	5,95	9,82	4,53	3,13	2,39	100,74
1997/98	7,60	23,95	20,82	24,15	14,83	10,06	13,13	10,05	7,70	3,95	2,38	2,10	140,70
1998/99	1,74	1,27	1,06	3,64	4,02	9,30	5,27	11,83	5,40	3,00	2,21	5,25	53,99
1999/00	14,55	8,61	9,11	8,64	6,92	4,10	15,65	16,29	6,50	4,06	2,53	1,61	98,58
2000/01	1,51	19,33	47,36	53,27	39,11	64,34	22,81	16,60	9,44	5,96	3,74	2,30	285,77
2001/02	5,46	2,46	1,58	10,46	9,31	13,21	5,50	4,09	3,00	1,68	1,06	3,52	61,32
2002/03	9,93	16,88	34,76	37,60	22,84	22,23	18,78	10,10	6,17	4,08	2,66	2,36	188,40
2003/04	12,06	18,07	17,49	14,03	9,95	10,22	6,17	4,81	2,69	1,64	1,29	2,31	100,73
2004/05	9,29	8,59	9,19	7,21	3,76	5,15	7,25	4,03	2,09	1,32	0,83	0,51	59,23
2005/06	3,37	8,55	8,82	6,08	7,10	18,11	11,38	6,86	4,63	2,83	1,80	2,23	81,76
2006/07	30,61	34,19	27,10	14,36	22,91	13,44	9,48	15,05	10,14	5,59	3,51	2,17	188,57
2007/08	2,53	1,62	1,85	9,57	8,08	6,77	15,81	11,18	8,64	4,54	2,83	1,76	75,19
2008/09	1,55	2,24	6,13	14,47	21,60	10,83	6,22	4,21	3,27	1,96	1,35	0,77	74,59
2009/10	3,30	15,02	21,58	33,70	41,60	46,64	27,31	19,07	12,46	7,51	4,66	2,89	235,73
2010/11	6,08	17,23	28,64	35,43	20,44	19,21	14,03	12,33	6,93	4,31	2,69	1,71	169,03
2011/12	2,05	15,10	10,30	5,99	4,59	2,70	5,78	10,95	3,96	2,50	1,58	1,03	66,52
2012/13	1,82	3,63	10,32	17,57	13,05	25,31	19,41	11,59	6,52	4,40	2,71	1,72	118,05
2013/14	9,63	9,75	15,38	29,14	25,92	20,86	17,92	9,44	5,74	3,98	2,44	2,60	152,79
2014/15	10,69	18,77	10,07	8,12	9,58	5,16	4,51	5,78	3,81	2,01	1,27	1,39	81,15
2015/16	28,32	5,39	6,42	32,16	14,79	10,68	28,56	21,89	7,48	4,25	2,44	1,42	163,78
2016/17	1,37	2,78	1,14	1,27	19,22	4,01	2,43	4,32	1,58	0,90	0,66	0,38	40,06
2017/18	0,23	1,05	5,44	3,17	2,60	30,00	18,73	6,84	9,61	5,07	2,62	1,68	87,05

APORTACIÓN INTERCUENCA - CAMBIO CLIMÁTICO (Serie completa)
Masa 30400170.- Arroyo Serranos desde cabecera hasta confluencia con río Eria

	OCT	NOV	DIC	ENE	FEB	MAR	ABR	MAY	JUN	JUL	AGO	SEP	AÑO
MÍNIMO	0,00	0,00	0,00	0,01	0,01	0,01	0,00	0,00	0,00	0,00	0,00	0,00	0,06
MÁXIMO	2,24	1,86	3,51	5,01	5,62	5,94	3,01	2,83	1,27	0,83	0,52	1,41	24,60
PROMEDIO	0,15	0,19	0,50	0,94	1,06	1,20	0,81	0,64	0,39	0,24	0,15	0,12	6,39
PERCENTIL 10	0,01	0,01	0,02	0,03	0,04	0,06	0,05	0,03	0,02	0,01	0,01	0,00	0,59
PERCENTIL 25	0,02	0,03	0,05	0,10	0,18	0,27	0,23	0,16	0,10	0,07	0,04	0,03	1,96
MEDIANA	0,07	0,08	0,18	0,35	0,55	0,63	0,47	0,48	0,30	0,19	0,12	0,08	4,20
PERCENTIL 75	0,12	0,21	0,65	1,30	1,62	1,61	1,14	0,97	0,62	0,40	0,25	0,17	11,11
PERCENTIL 90	0,19	0,46	1,54	2,99	2,58	3,32	2,11	1,41	0,87	0,57	0,34	0,23	15,50
DESVIACIÓN TÍPICA	0,37	0,32	0,73	1,27	1,24	1,37	0,80	0,60	0,34	0,22	0,13	0,17	5,92
COEFICIENTE DE VARIACIÓN	2,38	1,67	1,46	1,34	1,17	1,14	0,99	0,94	0,88	0,89	0,88	1,48	0,93
COEFICIENTE DE SESGO	4,61	3,44	2,26	1,73	1,69	1,59	1,17	1,20	0,78	0,81	0,82	5,67	0,96
COEF. AUTOCORRELACIÓN													-0,15

AÑO	OCT	NOV	DIC	ENE	FEB	MAR	ABR	MAY	JUN	JUL	AGO	SEP	ANUAL
1940/41	0,65	0,79	0,38	1,13	5,62	4,64	1,64	1,28	0,83	0,51	0,31	0,18	17,96
1941/42	0,10	0,84	0,21	0,19	0,13	1,23	0,93	0,64	0,45	0,28	0,20	0,15	5,35
1942/43	1,29	0,43	2,44	4,22	1,11	1,75	0,85	0,56	0,32	0,20	0,13	1,41	14,70
1943/44	2,08	0,54	0,44	0,35	0,25	0,16	0,44	0,23	0,18	0,12	0,11	0,10	5,01
1944/45	0,08	0,13	0,19	0,22	0,41	0,29	0,18	0,15	0,12	0,07	0,05	0,03	1,91
1945/46	0,11	0,69	3,20	0,75	0,65	1,25	1,08	2,83	0,84	0,46	0,26	0,19	12,30
1946/47	0,16	0,31	0,37	0,29	2,45	5,33	0,98	0,87	0,49	0,27	0,16	0,25	11,93
1947/48	0,49	0,22	0,23	4,53	1,23	0,81	0,65	0,91	0,47	0,26	0,16	0,10	10,04
1948/49	0,07	0,06	1,53	0,39	0,26	0,30	0,21	0,14	0,10	0,07	0,04	0,28	3,44
1949/50	0,14	0,29	0,48	0,26	1,10	0,51	0,32	1,13	0,45	0,26	0,15	0,09	5,19
1950/51	0,00	0,00	0,01	0,10	0,55	1,62	0,90	0,67	0,42	0,26	0,16	0,10	4,80
1951/52	0,06	0,75	0,64	0,69	0,43	0,51	0,98	0,91	0,51	0,31	0,20	0,12	6,11
1952/53	0,08	0,05	0,59	0,59	0,36	0,29	0,26	0,22	0,13	0,08	0,05	0,03	2,75
1953/54	0,02	0,01	0,29	0,21	0,23	0,73	0,37	0,30	0,18	0,11	0,07	0,04	2,56
1954/55	0,03	0,03	0,05	0,45	1,64	1,42	0,99	0,69	0,45	0,28	0,17	0,11	6,31
1955/56	0,07	0,26	0,93	2,43	1,84	2,64	2,78	1,89	1,25	0,76	0,48	0,29	15,62
1956/57	0,19	0,11	0,07	0,06	0,05	0,08	0,05	0,03	0,02	0,01	0,01	0,00	0,67
1957/58	0,00	0,00	0,00	0,02	0,37	0,87	1,16	0,71	0,46	0,28	0,18	0,11	4,16
1958/59	0,07	0,04	0,19	0,66	0,55	1,13	1,00	1,03	0,72	0,43	0,27	0,17	6,27
1959/60	0,11	0,14	1,02	1,58	3,36	3,40	2,09	1,34	0,82	0,51	0,32	0,20	14,88
1960/61	0,30	1,86	1,61	1,69	1,11	1,03	0,63	0,45	0,31	0,19	0,12	0,07	9,36
1961/62	0,05	0,19	1,15	4,19	1,68	2,81	2,20	1,39	0,82	0,52	0,32	0,20	15,53
1962/63	0,13	0,08	0,05	0,22	0,91	1,31	1,22	0,75	0,47	0,29	0,18	0,11	5,72
1963/64	0,07	0,23	1,67	1,41	2,14	3,72	2,15	1,37	0,85	0,53	0,33	0,20	14,68
1964/65	0,13	0,08	0,05	0,04	0,05	0,26	0,14	0,09	0,05	0,03	0,02	0,01	0,95
1965/66	0,06	0,36	0,76	1,93	5,07	3,67	2,55	1,61	0,99	0,62	0,39	0,24	18,24
1966/67	0,16	0,18	0,13	0,20	0,34	0,50	0,28	0,26	0,16	0,10	0,06	0,04	2,41
1967/68	0,02	0,02	0,01	0,01	0,08	0,16	0,31	0,41	0,21	0,13	0,08	0,05	1,49
1968/69	0,03	0,05	0,28	1,17	1,79	3,07	2,08	1,45	0,93	0,58	0,36	0,22	12,01
1969/70	0,14	0,09	0,06	1,13	0,89	0,66	0,35	0,24	0,15	0,09	0,06	0,04	3,90
1970/71	0,02	0,01	0,01	0,18	0,27	0,27	0,75	1,19	0,87	0,64	0,40	0,24	4,87
1971/72	0,15	0,09	0,06	0,05	0,39	0,58	0,31	0,21	0,13	0,08	0,05	0,03	2,13
1972/73	0,04	0,10	0,42	1,34	0,82	0,59	0,33	0,44	0,33	0,20	0,13	0,08	4,81
1973/74	0,05	0,03	0,03	0,39	0,72	0,61	0,45	0,30	0,18	0,12	0,07	0,04	2,98
1974/75	0,03	0,02	0,02	0,03	0,10	0,40	0,20	0,15	0,09	0,06	0,04	0,02	1,15
1975/76	0,01	0,01	0,01	0,01	0,02	0,02	0,02	0,02	0,01	0,01	0,00	0,00	0,13
1976/77	0,01	0,02	0,07	0,53	1,44	1,24	0,89	0,54	0,33	0,21	0,13	0,08	5,46
1977/78	0,05	0,03	0,42	0,98	2,46	3,91	1,74	1,35	0,84	0,52	0,33	0,20	12,82
1978/79	0,13	0,08	0,87	2,35	4,16	3,17	2,58	1,58	0,98	0,61	0,38	0,23	17,12
1979/80	0,17	0,12	0,11	0,13	0,25	0,27	0,27	0,50	0,29	0,18	0,11	0,07	2,46
1980/81	0,04	0,03	0,02	0,01	0,01	0,01	0,01	0,01	0,00	0,00	0,00	0,00	0,14
1981/82	0,01	0,00	0,06	0,48	0,54	0,40	0,26	0,16	0,10	0,06	0,04	0,02	2,14
1982/83	0,02	0,11	0,28	0,21	0,24	0,25	0,22	0,42	0,23	0,14	0,09	0,05	2,26
1983/84	0,03	0,03	0,18	0,24	0,23	0,32	0,40	0,30	0,21	0,13	0,08	0,05	2,21
1984/85	0,03	0,29	0,72	1,31	2,88	2,23	1,59	1,02	0,74	0,43	0,27	0,17	11,68
1985/86	0,11	0,06	0,06	0,27	0,66	0,66	0,43	0,28	0,17	0,11	0,07	0,06	2,94
1986/87	0,06	0,07	0,10	0,21	0,85	0,69	0,52	0,35	0,21	0,13	0,08	0,05	3,31
1987/88	0,12	0,21	0,77	1,64	1,54	0,94	0,61	0,65	0,54	0,43	0,25	0,15	7,85
1988/89	0,10	0,06	0,04	0,03	0,02	0,02	0,01	0,01	0,00	0,00	0,00	0,00	0,30
1989/90	0,00	0,15	3,51	2,98	2,45	1,60	1,04	0,65	0,40	0,25	0,16	0,10	13,29
1990/91	0,06	0,05	0,03	0,06	0,06	0,53	0,27	0,17	0,10	0,07	0,04	0,03	1,46
1991/92	0,02	0,01	0,01	0,01	0,01	0,01	0,00	0,00	0,00	0,00	0,00	0,00	0,06
1992/93	0,00	0,00	0,02	0,02	0,01	0,01	0,01	0,00	0,00	0,00	0,00	0,00	0,08
1993/94	0,08	0,22	0,18	0,56	0,45	0,48	0,23	0,16	0,10	0,06	0,04	0,02	2,59
1994/95	0,02	0,01	0,02	0,11	0,17	0,19	0,09	0,06	0,04	0,02	0,01	0,01	0,76
1995/96	0,01	0,02	0,52	5,01	3,19	2,41	1,53	1,18	0,71	0,45	0,28	0,17	15,48
1996/97	0,11	0,07	0,14	0,73	0,69	0,42	0,22	0,15	0,09	0,06	0,04	0,02	2,72
1997/98	0,02	0,28	0,93	1,56	1,18	0,81	0,72	0,51	0,36	0,21	0,13	0,08	6,78
1998/99	0,05	0,03	0,02	0,02	0,01	0,01	0,00	0,01	0,00	0,00	0,00	0,00	0,15
1999/00	0,04	0,07	0,08	0,19	0,15	0,09	0,23	0,58	0,30	0,19	0,12	0,07	2,11
2000/01	0,05	0,07	2,26	4,70	4,15	5,94	2,88	1,91	1,16	0,73	0,46	0,28	24,60
2001/02	0,18	0,11	0,07	0,06	0,04	0,07	0,05	0,03	0,02	0,01	0,01	0,00	0,64
2002/03	0,01	0,08	1,56	3,01	2,12	2,07	1,58	1,07	0,65	0,41	0,25	0,15	12,95
2003/04	0,11	0,22	0,61	0,60	0,53	0,51	0,36	0,23	0,14	0,09	0,05	0,03	3,48
2004/05	0,02	0,02	0,05	0,05	0,03	0,03	0,05	0,03	0,02	0,01	0,01	0,00	0,33
2005/06	0,00	0,02	0,05	0,07	0,09	0,38	0,50	0,34	0,20	0,12	0,08	0,05	1,91
2006/07	0,28	1,65	2,09	1,26	1,68	1,29	0,84	0,84	0,63	0,39	0,25	0,15	11,35
2007/08	0,10	0,06	0,04	0,03	0,02	0,02	0,07	0,08	0,07	0,04	0,03	0,02	0,57
2008/09	0,01	0,01	0,01	0,02	0,20	0,15	0,08	0,05	0,03	0,02	0,01	0,01	0,60
2009/10	0,01	0,03	0,97	3,30	3,37	4,33	3,01	2,09	1,27	0,83	0,52	0,32	20,04
2010/11	0,21	0,14	0,89	2,33	1,64	1,61	1,25	0,99	0,58	0,38	0,24	0,14	10,39
2011/12	0,09	0,12	0,16	0,13	0,11	0,07	0,05	0,06	0,03	0,02	0,01	0,01	0,87
2012/13	0,01	0,00	0,01	0,10	0,18	0,87	1,22	0,79	0,46	0,30	0,19	0,12	4,25
2013/14	0,08	0,07	0,10	1,13	2,00	1,68	1,53	0,89	0,54	0,35	0,22	0,13	8,73
2014/15	0,09	0,14	0,16	0,14	0,23	0,15	0,09	0,07	0,04	0,03	0,02	0,01	1,16
2015/16	2,24	0,67	0,65	3,43	1,54	1,11	2,54	2,01	1,00	0,57	0,32	0,19	16,27
2016/17	0,15	0,26	0,15	0,16	1,50	0,50	0,32	0,38	0,21	0,12	0,08	0,05	3,89
2017/18	0,03	0,10	0,36	0,35	0,34	3,29	1,05	0,71	0,87	0,59	0,35	0,21	8,24

APORTACIÓN INTERCUENCA - CAMBIO CLIMÁTICO (Serie completa)

Masa 30400171.- Arroyo Valdepinilla y río Codres desde confluencia con arroyo Valdepinilla hasta confluencia con río Eria

	OCT	NOV	DIC	ENE	FEB	MAR	ABR	MAY	JUN	JUL	AGO	SEP	AÑO
MÍNIMO	0,00	0,00	0,00	0,00	0,00	0,00	0,00	0,00	0,00	0,00	0,00	0,00	0,02
MÁXIMO	2,88	1,76	4,61	7,41	7,47	9,06	4,17	5,08	1,70	1,11	0,69	2,13	31,33
PROMEDIO	0,17	0,20	0,52	1,08	1,22	1,42	0,96	0,76	0,44	0,28	0,17	0,14	7,37
PERCENTIL 10	0,00	0,01	0,01	0,01	0,03	0,03	0,03	0,02	0,01	0,01	0,00	0,00	0,38
PERCENTIL 25	0,01	0,02	0,03	0,06	0,12	0,19	0,14	0,12	0,07	0,05	0,03	0,02	1,22
MEDIANA	0,05	0,08	0,15	0,31	0,43	0,55	0,52	0,40	0,27	0,17	0,11	0,07	4,02
PERCENTIL 75	0,14	0,16	0,60	1,25	1,90	2,11	1,58	1,20	0,74	0,46	0,29	0,20	12,78
PERCENTIL 90	0,23	0,66	1,32	3,37	3,29	4,00	2,69	1,79	1,15	0,74	0,44	0,30	19,70
DESVIACIÓN TÍPICA	0,45	0,35	0,89	1,68	1,58	1,89	1,09	0,91	0,46	0,29	0,18	0,26	7,96
COEFICIENTE DE VARIACIÓN	2,59	1,74	1,69	1,56	1,30	1,33	1,14	1,20	1,05	1,04	1,03	1,82	1,08
COEFICIENTE DE SESGO	4,76	2,78	2,89	2,13	1,78	1,91	1,30	2,05	1,00	0,98	0,98	6,12	1,11
COEF. AUTOCORRELACIÓN													-0,07

AÑO	OCT	NOV	DIC	ENE	FEB	MAR	ABR	MAY	JUN	JUL	AGO	SEP	ANUAL
1940/41	0,61	1,09	0,61	2,71	7,47	6,38	2,88	2,08	1,32	0,83	0,50	0,29	26,77
1941/42	0,16	1,09	0,33	0,28	0,20	2,16	1,66	1,06	0,71	0,45	0,29	0,24	8,65
1942/43	1,59	0,67	3,63	7,41	1,80	3,20	1,41	0,89	0,51	0,32	0,21	2,13	23,77
1943/44	2,88	0,85	0,77	0,55	0,38	0,25	0,62	0,36	0,28	0,20	0,17	0,17	7,48
1944/45	0,13	0,16	0,29	0,33	0,62	0,44	0,29	0,24	0,18	0,12	0,08	0,05	2,93
1945/46	0,14	0,92	4,61	1,15	1,05	2,26	1,75	5,08	1,33	0,76	0,43	0,29	19,77
1946/47	0,24	0,41	0,56	0,47	4,22	9,06	1,60	1,32	0,78	0,45	0,26	0,32	19,67
1947/48	0,55	0,34	0,47	6,03	2,14	1,40	1,06	1,45	0,75	0,42	0,25	0,16	15,02
1948/49	0,10	0,09	1,81	0,61	0,40	0,45	0,32	0,22	0,15	0,11	0,07	0,39	4,72
1949/50	0,22	0,37	0,67	0,41	1,77	0,82	0,52	1,74	0,68	0,43	0,25	0,14	8,01
1950/51	0,00	0,00	0,00	0,06	0,35	1,42	0,84	0,63	0,38	0,24	0,15	0,09	4,17
1951/52	0,06	0,65	0,60	0,65	0,41	0,45	0,92	0,79	0,44	0,28	0,18	0,11	5,53
1952/53	0,07	0,04	0,48	0,50	0,30	0,23	0,18	0,14	0,08	0,05	0,03	0,02	2,11
1953/54	0,01	0,01	0,15	0,11	0,12	0,35	0,18	0,14	0,08	0,05	0,03	0,02	1,25
1954/55	0,01	0,01	0,03	0,16	1,11	1,11	0,85	0,59	0,37	0,24	0,15	0,09	4,72
1955/56	0,06	0,14	0,60	2,12	1,84	2,91	3,29	2,23	1,43	0,90	0,57	0,34	16,44
1956/57	0,21	0,13	0,08	0,06	0,04	0,04	0,02	0,01	0,01	0,01	0,00	0,00	0,62
1957/58	0,00	0,00	0,00	0,01	0,17	0,49	0,81	0,48	0,29	0,19	0,12	0,07	2,63
1958/59	0,04	0,03	0,14	0,48	0,41	0,81	0,73	0,78	0,55	0,34	0,21	0,13	4,65
1959/60	0,08	0,07	0,47	1,03	3,26	3,51	2,21	1,41	0,86	0,55	0,35	0,21	14,00
1960/61	0,26	1,76	1,72	1,80	1,17	1,08	0,63	0,43	0,27	0,17	0,11	0,07	9,47
1961/62	0,04	0,11	0,91	4,73	1,89	3,16	2,68	1,68	0,99	0,64	0,40	0,24	17,47
1962/63	0,15	0,09	0,06	0,16	0,72	1,04	1,04	0,64	0,40	0,25	0,16	0,10	4,81
1963/64	0,06	0,14	1,47	1,39	2,36	4,51	2,71	1,72	1,05	0,68	0,42	0,26	16,78
1964/65	0,16	0,10	0,06	0,05	0,04	0,16	0,09	0,06	0,04	0,02	0,01	0,01	0,79
1965/66	0,03	0,18	0,44	1,61	5,87	4,41	2,93	1,86	1,13	0,73	0,46	0,28	19,93
1966/67	0,17	0,14	0,10	0,12	0,18	0,27	0,15	0,11	0,07	0,04	0,03	0,02	1,40
1967/68	0,01	0,01	0,01	0,00	0,04	0,09	0,15	0,21	0,11	0,07	0,04	0,03	0,76
1968/69	0,02	0,04	0,22	1,10	2,01	3,64	2,63	1,77	1,08	0,70	0,44	0,27	13,89
1969/70	0,16	0,10	0,06	0,98	0,81	0,61	0,34	0,22	0,14	0,09	0,05	0,03	3,60
1970/71	0,02	0,01	0,01	0,11	0,18	0,16	0,53	1,01	0,77	0,54	0,33	0,20	3,87
1971/72	0,12	0,08	0,05	0,04	0,28	0,45	0,25	0,17	0,10	0,06	0,04	0,02	1,66
1972/73	0,03	0,08	0,30	1,18	0,74	0,53	0,30	0,31	0,21	0,13	0,08	0,05	3,93
1973/74	0,03	0,02	0,01	0,15	0,35	0,32	0,26	0,17	0,10	0,07	0,04	0,03	1,54
1974/75	0,02	0,01	0,01	0,01	0,05	0,20	0,11	0,07	0,05	0,03	0,02	0,01	0,59
1975/76	0,01	0,00	0,01	0,00	0,01	0,01	0,01	0,01	0,00	0,00	0,00	0,00	0,06
1976/77	0,00	0,01	0,02	0,26	1,08	0,99	0,69	0,44	0,26	0,17	0,11	0,07	4,10
1977/78	0,04	0,02	0,31	0,84	2,66	4,70	2,10	1,61	0,97	0,62	0,39	0,24	14,51
1978/79	0,15	0,09	0,59	2,41	4,94	3,82	3,16	1,94	1,19	0,77	0,48	0,29	19,83
1979/80	0,19	0,13	0,09	0,09	0,13	0,12	0,12	0,22	0,12	0,08	0,05	0,03	1,37
1980/81	0,02	0,01	0,01	0,01	0,00	0,00	0,00	0,00	0,00	0,00	0,00	0,00	0,05
1981/82	0,00	0,00	0,02	0,23	0,30	0,22	0,14	0,09	0,05	0,04	0,02	0,01	1,13
1982/83	0,01	0,08	0,22	0,18	0,18	0,19	0,14	0,21	0,12	0,07	0,05	0,03	1,48
1983/84	0,02	0,02	0,12	0,16	0,14	0,23	0,28	0,20	0,12	0,08	0,05	0,03	1,44
1984/85	0,02	0,20	0,56	1,15	3,38	2,61	1,89	1,21	0,84	0,51	0,32	0,20	12,88
1985/86	0,12	0,07	0,06	0,21	0,51	0,58	0,36	0,24	0,14	0,09	0,06	0,05	2,49
1986/87	0,05	0,05	0,07	0,16	0,69	0,60	0,47	0,31	0,18	0,12	0,07	0,05	2,81
1987/88	0,10	0,18	0,70	1,65	1,82	1,06	0,71	0,69	0,55	0,43	0,26	0,16	8,30
1988/89	0,10	0,06	0,04	0,03	0,02	0,01	0,01	0,01	0,00	0,00	0,00	0,00	0,28
1989/90	0,00	0,12	4,01	3,64	3,00	1,95	1,30	0,81	0,49	0,32	0,20	0,12	15,96
1990/91	0,07	0,05	0,03	0,04	0,03	0,23	0,11	0,07	0,05	0,03	0,02	0,01	0,74
1991/92	0,01	0,00	0,00	0,00	0,00	0,00	0,00	0,00	0,00	0,00	0,00	0,00	0,02
1992/93	0,00	0,00	0,01	0,01	0,01	0,01	0,00	0,00	0,00	0,00	0,00	0,00	0,05
1993/94	0,05	0,15	0,11	0,36	0,29	0,35	0,16	0,11	0,07	0,04	0,03	0,02	1,75
1994/95	0,01	0,01	0,01	0,06	0,09	0,10	0,05	0,03	0,02	0,01	0,01	0,01	0,42
1995/96	0,00	0,01	0,44	6,28	4,03	3,05	2,02	1,50	0,90	0,58	0,36	0,22	19,40
1996/97	0,14	0,08	0,14	0,72	0,76	0,44	0,25	0,16	0,10	0,06	0,04	0,02	2,91
1997/98	0,02	0,21	0,88	1,57	1,30	0,86	0,75	0,53	0,36	0,22	0,14	0,08	6,90
1998/99	0,05	0,03	0,02	0,02	0,01	0,01	0,00	0,00	0,00	0,00	0,00	0,00	0,15
1999/00	0,01	0,02	0,03	0,06	0,05	0,03	0,05	0,16	0,08	0,05	0,03	0,02	0,60
2000/01	0,01	0,04	2,56	5,95	5,47	7,48	3,80	2,51	1,53	0,98	0,62	0,38	31,33
2001/02	0,23	0,14	0,09	0,07	0,05	0,05	0,03	0,02	0,01	0,01	0,00	0,00	0,71
2002/03	0,00	0,03	1,26	3,26	2,35	2,31	1,85	1,25	0,75	0,49	0,30	0,19	14,04
2003/04	0,12	0,18	0,52	0,48	0,45	0,42	0,33	0,20	0,12	0,08	0,05	0,03	2,98
2004/05	0,02	0,02	0,03	0,03	0,02	0,02	0,02	0,01	0,01	0,00	0,00	0,00	0,18
2005/06	0,00	0,02	0,03	0,04	0,06	0,21	0,33	0,22	0,13	0,08	0,05	0,03	1,21
2006/07	0,20	1,57	2,27	1,37	1,96	1,47	0,96	0,99	0,74	0,46	0,29	0,18	12,46
2007/08	0,12	0,07	0,05	0,03	0,02	0,02	0,03	0,03	0,03	0,02	0,01	0,01	0,41
2008/09	0,00	0,00	0,00	0,01	0,11	0,08	0,04	0,03	0,02	0,01	0,01	0,00	0,31
2009/10	0,00	0,02	0,92	4,17	4,36	5,98	4,09	2,81	1,70	1,11	0,69	0,42	26,29
2010/11	0,28	0,17	0,73	2,55	1,91	1,94	1,53	1,20	0,71	0,46	0,29	0,18	11,94
2011/12	0,11	0,13	0,16	0,12	0,10	0,06	0,04	0,03	0,02	0,01	0,01	0,00	0,79
2012/13	0,00	0,00	0,00	0,07	0,14	0,80	1,24	0,80	0,47	0,31	0,19	0,12	4,15
2013/14	0,08	0,08	0,10	1,27	2,60	2,24	2,12	1,21	0,73	0,48	0,30	0,18	11,38
2014/15	0,12	0,15	0,18	0,16	0,27	0,17	0,10	0,07	0,04	0,03	0,02	0,01	1,31
2015/16	2,40	0,96	1,07	4,99	2,58	1,84	4,17	3,45	1,59	0,90	0,52	0,30	24,78
2016/17	0,22	0,28	0,24	0,21	2,08	0,80	0,52	0,50	0,33	0,19	0,12	0,08	5,57
2017/18	0,05	0,10	0,46	0,54	0,52	4,70	1,71	1,18	1,25	0,89	0,56	0,33	12,29

APORTACIÓN INTERCUENCA - CAMBIO CLIMÁTICO (Serie completa)
Masa 30400172.- Río Eria en el LIC "Riberas del río Órbigo y afluentes"

	OCT	NOV	DIC	ENE	FEB	MAR	ABR	MAY	JUN	JUL	AGO	SEP	AÑO
MÍNIMO	0,45	0,85	1,13	2,14	1,85	2,32	2,78	2,07	1,52	1,01	0,62	0,44	37,12
MÁXIMO	35,54	43,36	68,15	98,21	80,61	138,76	44,30	54,11	19,54	16,32	8,65	26,94	408,17
PROMEDIO	7,14	11,49	15,69	21,72	21,60	25,08	16,41	13,29	8,16	5,00	3,08	2,89	151,54
PERCENTIL 10	1,28	2,40	3,24	4,08	4,71	5,96	5,51	5,25	3,06	1,95	1,32	1,07	63,31
PERCENTIL 25	1,87	4,23	5,70	8,59	10,00	11,13	7,62	6,81	4,70	2,93	1,89	1,61	85,25
MEDIANA	3,96	8,73	10,69	15,64	17,82	17,74	12,67	11,77	7,35	4,29	2,77	2,42	118,59
PERCENTIL 75	9,74	16,71	22,23	30,09	26,17	31,87	24,52	17,26	11,35	6,88	4,19	3,20	225,88
PERCENTIL 90	15,45	23,15	31,44	46,47	44,24	48,71	32,35	23,72	14,64	8,74	5,17	4,72	278,79
DESVIACIÓN TÍPICA	7,90	9,24	13,39	19,42	17,00	23,51	10,95	8,57	4,40	2,89	1,66	3,12	84,34
COEFICIENTE DE VARIACIÓN	1,11	0,80	0,85	0,89	0,79	0,94	0,67	0,64	0,54	0,58	0,54	1,08	0,56
COEFICIENTE DE SESGO	1,99	1,36	1,48	1,68	1,53	2,38	0,96	1,75	0,58	1,17	0,93	6,07	0,87
COEF. AUTOCORRELACIÓN													-0,16

AÑO	OCT	NOV	DIC	ENE	FEB	MAR	ABR	MAY	JUN	JUL	AGO	SEP	ANUAL
1940/41	12,32	16,73	5,65	14,07	69,51	102,16	41,42	27,39	12,30	8,12	4,56	2,66	316,88
1941/42	1,51	15,78	3,14	2,75	1,85	35,71	18,85	11,29	7,50	4,10	2,87	2,87	108,21
1942/43	28,74	7,52	22,35	98,21	23,48	38,24	24,75	8,14	4,65	3,22	1,89	26,94	288,12
1943/44	34,19	7,98	6,17	5,93	3,51	2,32	9,34	3,46	2,87	1,85	2,12	1,67	81,41
1944/45	1,23	2,34	4,96	4,10	10,97	4,16	2,78	2,65	1,72	1,05	0,71	0,44	37,12
1945/46	3,41	21,19	48,91	10,62	9,37	27,13	30,97	54,11	12,30	6,88	3,89	2,91	231,69
1946/47	2,96	6,52	5,46	4,02	20,80	138,76	25,86	14,19	7,19	4,04	2,40	3,72	235,93
1947/48	8,43	3,34	2,75	56,43	30,50	45,17	10,64	16,75	6,84	3,78	2,40	1,42	188,44
1948/49	1,04	0,85	26,71	5,62	3,74	6,14	6,92	2,07	1,52	1,01	0,62	5,14	61,38
1949/50	2,18	9,91	5,69	3,75	21,04	17,24	4,77	24,28	6,74	3,92	2,24	1,28	103,05
1950/51	1,53	7,29	8,30	13,52	17,60	42,19	17,22	13,91	9,35	5,29	3,29	2,04	141,55
1951/52	1,84	38,23	15,86	13,09	9,25	13,57	17,51	17,68	7,77	5,26	3,17	2,42	145,66
1952/53	5,05	10,76	30,03	17,27	9,93	7,87	10,32	7,26	4,63	3,46	1,87	1,48	109,92
1953/54	3,69	9,63	21,61	8,59	10,90	20,78	7,78	7,76	5,47	2,85	1,80	1,22	102,05
1954/55	0,91	11,18	10,89	25,85	32,40	24,48	15,90	10,59	10,88	5,30	3,35	2,24	153,97
1955/56	1,93	29,09	27,26	41,66	22,77	46,64	41,13	26,29	17,38	10,36	6,46	4,88	275,86
1956/57	5,37	3,48	3,37	6,24	18,05	14,64	7,87	6,62	5,01	3,04	1,76	1,08	76,52
1957/58	0,81	1,44	4,12	15,63	24,73	28,80	20,68	14,63	11,32	6,78	4,12	2,72	135,78
1958/59	4,08	2,38	28,01	25,17	13,30	25,18	21,74	19,10	11,57	7,09	4,72	7,17	169,52
1959/60	12,15	19,91	38,49	33,64	53,85	48,70	26,99	19,15	11,36	6,98	4,39	2,78	278,39
1960/61	24,75	43,36	27,78	26,42	20,78	15,90	13,03	11,86	9,65	5,83	3,42	3,53	206,30
1961/62	7,63	26,34	32,44	65,48	24,07	48,73	35,58	19,46	11,59	7,38	4,58	2,89	286,15
1962/63	3,00	5,18	3,28	32,48	20,94	35,15	23,83	12,29	10,24	5,48	3,44	2,32	157,63
1963/64	1,78	29,48	29,54	25,27	40,13	56,11	28,90	17,33	13,64	8,54	5,09	3,13	258,93
1964/65	4,31	2,66	1,81	11,25	14,87	21,88	8,09	5,36	3,16	1,99	1,25	1,35	77,98
1965/66	17,44	21,05	20,19	38,00	80,61	45,15	39,28	20,97	14,45	8,63	5,36	3,27	314,40
1966/67	11,51	16,67	8,42	10,55	13,93	13,34	6,86	11,81	5,23	3,17	1,99	1,23	104,69
1967/68	0,98	7,84	3,68	2,90	19,65	12,78	15,54	12,86	6,08	3,78	2,38	2,46	90,92
1968/69	2,38	17,17	20,25	30,23	30,46	52,54	28,45	23,48	17,31	9,58	5,91	5,65	243,42
1969/70	5,38	6,59	5,29	45,81	20,26	13,89	7,37	8,36	4,87	2,95	1,91	1,15	123,83
1970/71	0,74	3,02	7,77	18,95	13,72	12,31	22,28	24,57	15,81	16,32	8,65	5,07	149,22
1971/72	4,03	2,74	2,81	3,17	16,77	25,08	15,29	8,37	5,28	3,35	2,12	2,72	91,74
1972/73	14,49	13,46	17,64	22,22	15,96	11,88	6,09	20,26	10,14	6,19	4,21	2,47	145,00
1973/74	5,68	7,24	7,89	30,73	22,73	15,82	9,51	7,32	8,70	6,87	3,40	2,09	127,98
1974/75	1,37	6,42	4,01	9,98	12,88	18,68	7,57	6,66	5,27	2,92	1,96	3,40	81,12
1975/76	5,70	6,12	6,58	6,35	10,20	7,11	9,40	5,67	3,15	3,55	1,97	2,27	68,07
1976/77	10,42	11,34	12,80	20,75	32,65	21,14	14,31	8,38	7,71	4,20	2,69	1,61	148,01
1977/78	5,37	3,01	30,87	18,46	50,42	56,03	24,87	21,10	13,59	7,96	4,91	3,00	239,59
1978/79	2,60	4,80	39,03	46,08	70,94	47,64	39,14	21,36	13,91	9,41	5,71	3,46	304,10
1979/80	11,96	10,03	9,10	12,46	14,36	12,37	10,11	15,85	7,82	4,43	2,78	1,76	113,04
1980/81	2,20	6,43	6,03	4,19	2,68	10,28	11,59	9,55	4,87	2,86	1,90	1,60	64,18
1981/82	11,39	3,30	12,36	28,51	17,27	13,03	7,89	5,95	6,05	2,84	1,84	2,92	113,35
1982/83	8,36	18,19	16,88	9,09	9,84	7,91	10,50	14,57	6,51	4,60	3,52	1,99	111,96
1983/84	1,30	10,68	16,87	13,46	10,74	12,90	12,43	9,39	9,53	4,62	2,82	1,74	106,47
1984/85	7,96	25,48	20,59	19,11	56,17	32,34	25,78	15,65	15,61	7,32	4,57	2,79	233,36
1985/86	1,80	2,90	12,55	19,45	19,20	18,24	10,43	6,26	3,69	2,34	1,46	9,00	107,32
1986/87	7,19	8,74	8,97	11,09	22,39	13,20	11,01	6,47	3,86	3,97	1,99	3,31	102,19
1987/88	20,27	11,62	21,89	31,34	26,57	13,66	11,92	15,85	16,15	10,67	5,61	3,40	188,94
1988/89	3,89	6,00	5,41	3,93	4,57	6,11	8,99	7,74	6,21	3,20	2,19	1,41	59,66
1989/90	1,49	22,51	68,15	44,54	36,88	22,24	16,51	10,72	6,95	4,28	2,75	1,69	238,71
1990/91	6,88	9,72	5,72	10,97	8,35	25,18	9,03	5,43	3,75	2,18	1,36	0,87	89,44
1991/92	2,21	7,48	4,66	9,36	5,72	3,25	6,49	2,80	2,51	1,33	0,86	0,74	47,42
1992/93	1,98	2,41	14,15	7,00	4,12	4,94	3,40	9,21	6,35	3,20	1,97	2,41	61,15
1993/94	22,06	14,07	10,75	18,77	12,50	9,78	4,85	9,52	4,63	2,80	1,75	1,08	112,56
1994/95	1,85	8,27	6,92	18,62	12,86	11,26	4,76	4,98	3,04	2,54	1,32	0,92	77,34
1995/96	1,12	13,09	27,49	80,73	41,60	39,94	25,28	23,42	11,72	7,42	4,70	3,22	279,74
1996/97	2,90	5,05	19,57	17,25	22,63	10,64	5,93	6,52	10,17	4,76	3,27	2,48	111,18
1997/98	7,65	24,66	23,88	29,69	19,56	13,19	15,75	11,85	8,89	4,69	2,84	2,38	165,03
1998/99	1,92	1,38	1,13	3,69	4,05	9,32	5,28	11,84	5,41	3,00	2,21	5,25	54,49
1999/00	14,60	8,72	9,23	8,92	7,14	4,24	15,94	17,05	6,90	4,31	2,69	1,70	101,44
2000/01	1,57	19,45	56,12	75,71	60,02	94,72	38,21	26,76	15,62	9,94	6,23	3,82	408,17
2001/02	6,39	3,03	1,95	10,74	9,48	13,41	5,61	4,16	3,05	1,71	1,08	3,53	64,14
2002/03	9,94	17,00	38,71	48,22	31,04	30,48	25,53	14,67	8,93	5,84	3,77	3,03	237,16
2003/04	12,50	18,73	19,25	15,64	11,36	11,57	7,16	5,42	3,06	1,88	1,44	2,40	110,41
2004/05	9,35	8,64	9,30	7,31	3,83	5,20	7,33	4,08	2,12	1,33	0,84	0,51	59,84
2005/06	3,38	8,64	8,96	6,26	7,31	18,87	12,47	7,59	5,05	3,10	1,97	2,33	85,93
2006/07	31,25	39,13	34,47	18,90	29,71	18,52	12,86	18,61	12,81	7,26	4,56	2,81	230,89
2007/08	2,94	1,87	2,02	9,68	8,15	6,83	15,92	11,31	8,75	4,60	2,87	1,79	76,74
2008/09	1,56	2,25	6,14	14,49	21,96	11,08	6,35	4,30	3,32	1,99	1,37	0,78	75,61
2009/10	3,31	15,08	24,45	49,49	58,81	71,80	44,30	30,75	19,54	12,12	7,55	4,65	341,83
2010/11	7,23	17,95	31,02	43,92	27,11	26,09	19,49	16,61	9,45	5,95	3,72	2,34	210,87
2011/12	2,46	15,56	10,83	6,39	4,91	2,90	5,91	11,08	4,03	2,55	1,61	1,05	69,26
2012/13	1,83	3,64	10,34	17,78	13,43	27,50	22,93	13,87	7,84	5,26	3,25	2,05	129,72
2013/14	9,86	9,96	15,63	32,71	34,33	28,15	25,28	13,55	8,25	5,62	3,47	3,22	190,04
2014/15	11,11	19,26	10,63	8,60	10,30	5,61	4,79	5,97	3,93	2,08	1,32	1,42	85,02
2015/16	35,54	9,45	10,33	47,38	24,45	18,29	43,15	34,54	14,65	8,28	4,73	2,75	253,54
2016/17	2,34	4,03	2,16	2,14	24,99	7,52	4,70	6,37	3,04	1,74	1,20	0,74	60,96
2017/18	0,45	1,50	7,20	5,43	4,77	42,31	24,99	11,73	14,64	8,98	5,08	3,14	130,21

APORTACIÓN INTERCUENCA - CAMBIO CLIMÁTICO (Serie completa)

Masa 30400173.- Río Eria desde límite LIC "Riberas del río Órbigo y afluentes" hasta confluencia con río Órbigo

	OCT	NOV	DIC	ENE	FEB	MAR	ABR	MAY	JUN	JUL	AGO	SEP	AÑO
MÍNIMO	0,50	0,95	1,14	2,34	2,07	2,59	3,10	2,31	1,69	1,14	0,70	0,50	40,03
MÁXIMO	36,37	43,82	69,78	100,03	82,64	141,08	47,73	56,20	20,97	16,32	8,66	27,50	427,61
PROMEDIO	7,22	11,59	15,85	22,10	22,06	25,66	16,89	13,67	8,43	5,17	3,18	2,96	154,76
PERCENTIL 10	1,35	2,48	3,38	4,37	4,82	5,96	5,54	5,25	3,16	1,99	1,33	1,07	64,68
PERCENTIL 25	1,87	4,44	6,06	8,60	10,21	11,13	7,62	6,94	4,87	2,94	1,91	1,61	86,42
MEDIANA	3,97	8,86	10,81	15,69	17,83	18,15	12,77	11,91	7,76	4,52	2,80	2,42	119,40
PERCENTIL 75	9,74	16,93	22,90	30,31	26,85	32,89	25,28	17,85	11,43	7,01	4,35	3,30	228,19
PERCENTIL 90	15,45	23,18	31,57	47,21	46,62	49,62	33,82	24,58	15,83	9,52	5,58	5,02	285,43
DESVIACIÓN TÍPICA	8,00	9,26	13,53	19,96	17,54	24,29	11,59	9,03	4,64	3,03	1,74	3,19	88,09
COEFICIENTE DE VARIACIÓN	1,11	0,80	0,85	0,90	0,79	0,95	0,69	0,66	0,55	0,59	0,55	1,08	0,57
COEFICIENTE DE SESGO	2,03	1,36	1,53	1,73	1,54	2,35	1,02	1,78	0,64	1,12	0,93	6,06	0,92
COEF. AUTOCORRELACIÓN													-0,16

AÑO	OCT	NOV	DIC	ENE	FEB	MAR	ABR	MAY	JUN	JUL	AGO	SEP	ANUAL
1940/41	12,67	17,43	6,32	14,99	71,05	104,28	43,56	29,50	13,87	9,08	5,15	2,99	330,92
1941/42	1,69	16,12	3,52	3,03	2,07	36,29	19,85	12,28	8,28	4,62	3,19	3,13	114,06
1942/43	29,29	8,20	23,20	100,03	25,34	39,94	26,26	9,15	5,22	3,58	2,13	27,50	299,85
1943/44	35,29	8,98	6,85	6,51	3,91	2,59	9,69	3,86	3,18	2,08	2,31	1,86	87,11
1944/45	1,38	2,51	5,22	4,45	11,44	4,63	3,10	2,92	1,93	1,18	0,79	0,50	40,03
1945/46	3,53	21,63	50,04	11,91	10,26	28,17	32,48	56,20	13,96	7,80	4,40	3,23	243,61
1946/47	3,23	6,87	5,92	4,48	21,91	141,08	27,89	15,56	8,10	4,56	2,70	3,99	246,29
1947/48	8,81	3,72	3,03	57,50	32,00	46,50	11,70	17,89	7,72	4,27	2,69	1,60	197,42
1948/49	1,16	0,95	27,18	6,28	4,17	6,53	7,27	2,31	1,69	1,14	0,70	5,34	64,72
1949/50	2,43	10,30	6,19	4,18	21,65	18,03	5,34	25,00	7,51	4,42	2,53	1,44	109,03
1950/51	1,53	7,29	8,31	13,52	17,60	42,27	17,27	13,94	9,37	5,30	3,30	2,05	141,75
1951/52	1,85	38,32	15,94	13,17	9,30	13,61	17,56	17,71	7,79	5,27	3,18	2,42	146,12
1952/53	5,05	10,76	30,05	17,29	9,94	7,88	10,32	7,26	4,63	3,46	1,87	1,48	109,99
1953/54	3,69	9,63	21,61	8,59	10,90	20,78	7,78	7,76	5,47	2,85	1,80	1,22	102,06
1954/55	0,91	11,18	10,89	25,85	32,46	24,56	15,96	10,63	10,90	5,32	3,36	2,24	154,25
1955/56	1,93	29,10	27,33	41,92	23,15	47,66	42,82	27,45	18,10	10,83	6,75	5,06	282,09
1956/57	5,48	3,54	3,41	6,27	18,06	14,66	7,88	6,62	5,01	3,04	1,76	1,08	76,82
1957/58	0,81	1,44	4,12	15,63	24,73	28,81	20,68	14,63	11,32	6,78	4,12	2,72	135,80
1958/59	4,08	2,38	28,03	25,22	13,34	25,22	21,76	19,11	11,58	7,10	4,72	7,17	169,71
1959/60	12,15	19,91	38,50	33,66	54,08	49,08	27,28	19,32	11,47	7,05	4,43	2,80	279,73
1960/61	24,81	43,82	28,34	27,07	21,16	16,20	13,20	11,97	9,72	5,88	3,45	3,54	209,16
1961/62	7,64	26,35	32,51	66,70	24,75	50,19	36,95	20,42	12,14	7,74	4,80	3,03	293,21
1962/63	3,08	5,23	3,32	32,52	21,06	35,28	23,92	12,34	10,28	5,50	3,45	2,33	158,32
1963/64	1,79	29,49	29,82	25,52	40,82	57,78	30,07	18,04	14,08	8,83	5,27	3,24	264,75
1964/65	4,37	2,70	1,84	11,27	14,89	21,89	8,09	5,36	3,16	1,99	1,25	1,35	78,17
1965/66	17,44	21,06	20,19	38,11	82,64	46,97	40,53	21,76	14,93	8,94	5,55	3,39	321,50
1966/67	11,58	16,71	8,45	10,57	13,94	13,35	6,86	11,81	5,23	3,17	1,99	1,23	104,89
1967/68	0,98	7,84	3,68	2,90	19,65	12,79	15,55	12,87	6,09	3,78	2,38	2,46	90,97
1968/69	2,39	17,18	20,27	30,31	30,76	53,67	29,49	24,15	17,71	9,84	6,07	5,75	247,60
1969/70	5,44	6,63	5,32	46,06	20,45	14,03	7,45	8,42	4,90	2,97	1,92	1,15	124,74
1970/71	0,75	3,02	7,78	18,96	13,73	12,32	22,29	24,57	15,81	16,32	8,66	5,07	149,27
1971/72	4,03	2,74	2,81	3,17	16,83	25,14	15,33	8,39	5,30	3,36	2,12	2,73	91,96
1972/73	14,49	13,46	17,65	22,26	15,98	11,90	6,10	20,27	10,14	6,19	4,21	2,47	145,11
1973/74	5,68	7,24	7,89	30,74	22,74	15,83	9,51	7,32	8,71	6,87	3,40	2,09	128,01
1974/75	1,37	6,42	4,01	9,98	12,88	18,68	7,57	6,66	5,27	2,92	1,96	3,40	81,12
1975/76	5,70	6,12	6,58	6,35	10,20	7,11	9,40	5,67	3,15	3,55	1,97	2,27	68,07
1976/77	10,43	11,34	12,80	20,76	32,69	21,17	14,33	8,39	7,72	4,20	2,69	1,61	148,12
1977/78	5,37	3,01	30,91	18,52	51,00	57,66	25,73	21,68	13,94	8,18	5,06	3,09	244,16
1978/79	2,66	4,84	39,10	46,53	72,95	49,38	40,64	22,29	14,47	9,78	5,94	3,60	312,17
1979/80	12,05	10,09	9,14	12,49	14,38	12,38	10,12	15,85	7,82	4,43	2,78	1,76	113,28
1980/81	2,20	6,43	6,03	4,19	2,68	10,28	11,59	9,55	4,87	2,86	1,90	1,60	64,18
1981/82	11,39	3,30	12,36	28,52	17,28	13,04	7,89	5,95	6,05	2,84	1,84	2,92	113,39
1982/83	8,36	18,20	16,89	9,10	9,84	7,91	10,50	14,58	6,52	4,61	3,52	1,99	112,01
1983/84	1,30	10,68	16,91	13,51	10,77	12,92	12,45	9,40	9,54	4,62	2,82	1,74	106,66
1984/85	7,96	25,57	20,76	19,43	57,53	33,47	26,59	16,19	15,95	7,54	4,70	2,87	238,57
1985/86	1,85	2,93	12,58	19,48	19,24	18,28	10,44	6,27	3,70	2,34	1,46	9,01	107,57
1986/87	7,19	8,74	8,97	11,09	22,41	13,23	11,03	6,48	3,87	3,97	1,99	3,31	102,28
1987/88	20,29	11,64	21,98	31,64	26,91	13,86	12,06	15,98	16,23	10,72	5,64	3,42	190,35
1988/89	3,91	6,01	5,42	3,94	4,58	6,11	8,99	7,74	6,22	3,20	2,19	1,41	59,70
1989/90	1,49	22,53	69,78	46,51	38,50	23,39	17,28	11,20	7,25	4,48	2,87	1,76	247,04
1990/91	6,92	9,75	5,73	10,99	8,36	25,18	9,03	5,43	3,75	2,18	1,36	0,87	89,56
1991/92	2,21	7,48	4,66	9,36	5,72	3,25	6,49	2,80	2,51	1,33	0,86	0,74	47,42
1992/93	1,98	2,41	14,15	7,00	4,12	4,94	3,40	9,21	6,35	3,20	1,97	2,41	61,16
1993/94	22,07	14,08	10,76	18,80	12,52	9,79	4,86	9,53	4,63	2,80	1,76	1,08	112,68
1994/95	1,85	8,27	6,92	18,63	12,86	11,26	4,76	4,98	3,04	2,54	1,32	0,92	77,35
1995/96	1,12	13,10	27,60	85,46	44,74	42,39	27,02	24,58	12,43	7,88	4,99	3,40	294,72
1996/97	3,01	5,12	19,64	17,64	22,93	10,84	6,05	6,59	10,22	4,79	3,29	2,49	112,60
1997/98	7,66	24,71	24,19	30,30	20,16	13,56	16,01	12,01	8,99	4,75	2,88	2,41	167,63
1998/99	1,93	1,39	1,14	3,70	4,05	9,32	5,28	11,84	5,41	3,00	2,21	5,25	54,53
1999/00	14,61	8,72	9,23	8,93	7,14	4,24	15,94	17,05	6,90	4,31	2,69	1,70	101,45
2000/01	1,57	19,46	56,77	78,69	63,08	100,35	40,98	28,57	16,72	10,66	6,68	4,09	427,61
2001/02	6,56	3,13	2,01	10,78	9,51	13,43	5,62	4,17	3,05	1,71	1,08	3,53	64,59
2002/03	9,94	17,00	38,82	48,81	31,67	31,17	26,09	15,06	9,16	5,99	3,86	3,09	240,67
2003/04	12,54	18,79	19,38	15,75	11,44	11,64	7,21	5,44	3,08	1,89	1,45	2,41	111,01
2004/05	9,36	8,64	9,30	7,31	3,83	5,20	7,33	4,08	2,12	1,33	0,84	0,51	59,85
2005/06	3,38	8,67	8,99	6,29	7,34	18,91	12,51	7,62	5,07	3,11	1,98	2,34	86,19
2006/07	31,26	39,26	34,74	19,08	30,07	18,78	13,04	18,79	12,94	7,35	4,61	2,84	232,75
2007/08	2,97	1,89	2,03	9,69	8,15	6,84	15,93	11,31	8,75	4,60	2,87	1,79	76,80
2008/09	1,56	2,25	6,14	14,49	21,96	11,09	6,35	4,30	3,32	1,99	1,37	0,78	75,62
2009/10	3,31	15,08	24,55	51,47	61,61	77,02	47,73	33,13	20,97	13,05	8,13	5,01	361,08
2010/11	7,46	18,09	31,16	44,49	27,69	26,72	19,99	16,97	9,66	6,08	3,80	2,39	214,51
2011/12	2,49	15,60	10,85	6,41	4,92	2,91	5,92	11,08	4,03	2,55	1,61	1,05	69,41
2012/13	1,83	3,64	10,34	17,78	13,44	27,54	23,00	13,91	7,86	5,28	3,26	2,06	129,93
2013/14	9,87	9,96	15,64	32,79	34,81	28,56	25,77	13,81	8,41	5,72	3,53	3,26	192,13
2014/15	11,13	19,28	10,65	8,61	10,32	5,62	4,80	5,98	3,93	2,08	1,32	1,42	85,15
2015/16	36,37	10,48	11,19	49,29	26,67	20,27	46,20	37,53	16,77	9,41	5,35	3,10	272,61
2016/17	2,58	4,31	2,42	2,34	25,74	8,46	5,30	6,84	3,42	1,95	1,33	0,83	65,52
2017/18	0,50	1,59	7,56	5,98	5,30	43,54	26,49	13,01	15,87	10,01	5,72	3,52	139,09

APORTACIÓN INTERCUENCA - CAMBIO CLIMÁTICO (Serie completa)

Masa 30400174.- Río Hormazuela desde cabecera hasta límite LIC "Riberas del río Arlanzón y afluentes"

	OCT	NOV	DIC	ENE	FEB	MAR	ABR	MAY	JUN	JUL	AGO	SEP	AÑO
MÍNIMO	0,00	0,00	0,01	0,01	0,02	0,05	0,04	0,02	0,01	0,01	0,00	0,00	0,70
MÁXIMO	0,73	3,50	6,37	7,29	6,70	5,91	3,80	4,75	2,44	0,85	0,27	0,50	28,14
PROMEDIO	0,10	0,39	0,84	1,59	1,68	1,56	1,13	0,77	0,39	0,14	0,04	0,03	8,65
PERCENTIL 10	0,00	0,02	0,06	0,09	0,14	0,18	0,19	0,16	0,08	0,03	0,01	0,00	1,76
PERCENTIL 25	0,01	0,04	0,11	0,34	0,49	0,46	0,35	0,28	0,12	0,04	0,01	0,01	4,14
MEDIANA	0,03	0,12	0,41	0,97	1,24	1,14	0,92	0,53	0,26	0,09	0,03	0,01	7,13
PERCENTIL 75	0,12	0,39	1,35	2,19	2,44	2,02	1,69	1,05	0,47	0,17	0,05	0,03	11,07
PERCENTIL 90	0,28	1,04	1,85	4,15	4,06	3,52	2,37	1,71	0,85	0,35	0,13	0,06	17,38
DESVIACIÓN TÍPICA	0,15	0,63	1,10	1,76	1,61	1,42	0,91	0,74	0,45	0,16	0,05	0,06	6,38
COEFICIENTE DE VARIACIÓN	1,55	1,63	1,31	1,11	0,96	0,91	0,80	0,97	1,15	1,15	1,17	2,11	0,74
COEFICIENTE DE SESGO	2,36	2,92	2,40	1,65	1,38	1,21	0,97	2,40	2,80	2,27	2,23	6,63	1,03
COEF. AUTOCORRELACIÓN													0,03

AÑO	OCT	NOV	DIC	ENE	FEB	MAR	ABR	MAY	JUN	JUL	AGO	SEP	ANUAL
1940/41	0,31	0,35	0,16	0,45	3,91	2,40	1,67	4,75	2,14	0,70	0,15	0,03	17,02
1941/42	0,01	0,34	0,23	0,09	0,06	0,89	0,97	0,45	0,14	0,05	0,03	0,04	3,31
1942/43	0,05	0,03	0,12	0,76	0,48	0,27	0,33	0,17	0,03	0,01	0,00	0,04	2,29
1943/44	0,10	0,12	0,10	0,07	0,05	0,13	0,15	0,09	0,04	0,01	0,01	0,05	0,92
1944/45	0,07	0,04	0,06	0,05	0,35	0,26	0,06	0,02	0,01	0,01	0,02	0,01	0,96
1945/46	0,01	0,04	0,21	0,16	0,08	0,18	1,04	1,62	0,65	0,09	0,02	0,00	4,11
1946/47	0,00	0,02	0,06	0,09	1,68	3,91	1,33	0,34	0,16	0,05	0,01	0,06	7,70
1947/48	0,05	0,04	0,11	2,39	1,08	0,20	0,24	0,42	0,20	0,03	0,01	0,00	4,79
1948/49	0,00	0,01	0,07	0,09	0,04	0,07	0,06	0,03	0,03	0,02	0,00	0,50	0,90
1949/50	0,27	0,06	0,04	0,03	0,12	0,10	0,05	0,16	0,22	0,09	0,01	0,00	1,15
1950/51	0,00	0,01	0,10	0,51	1,56	3,18	1,36	1,00	0,52	0,18	0,05	0,02	8,50
1951/52	0,02	1,01	0,80	1,38	1,24	1,03	2,56	1,45	0,40	0,50	0,14	0,06	10,60
1952/53	0,06	0,13	0,59	2,02	1,19	0,64	0,59	0,36	0,15	0,08	0,02	0,02	5,84
1953/54	0,39	0,35	0,39	1,19	1,33	1,04	0,55	0,48	0,25	0,07	0,02	0,01	6,06
1954/55	0,00	0,03	0,16	0,73	1,96	1,83	0,82	0,34	0,25	0,10	0,06	0,04	6,34
1955/56	0,02	0,65	1,73	3,29	2,91	3,41	2,96	1,38	0,50	0,16	0,04	0,02	17,06
1956/57	0,02	0,11	0,11	0,34	0,47	0,35	0,22	0,24	0,15	0,09	0,02	0,01	2,13
1957/58	0,00	0,02	0,15	0,52	1,06	1,30	1,61	0,51	0,24	0,11	0,03	0,02	5,58
1958/59	0,06	0,06	0,58	1,05	0,58	1,31	0,92	0,69	0,45	0,18	0,09	0,13	6,09
1959/60	0,29	0,87	6,37	5,59	6,54	5,24	2,04	0,78	0,30	0,09	0,02	0,01	28,14
1960/61	0,73	2,59	3,78	4,47	1,78	0,76	0,29	0,13	0,11	0,04	0,01	0,01	14,68
1961/62	0,12	2,36	3,96	6,69	4,05	4,55	2,32	0,97	0,28	0,08	0,02	0,01	25,42
1962/63	0,01	0,03	0,15	2,20	2,14	2,47	1,80	0,61	0,21	0,08	0,02	0,02	9,72
1963/64	0,01	0,43	1,38	0,56	1,43	3,27	2,77	0,86	0,26	0,08	0,02	0,01	11,07
1964/65	0,01	0,01	0,02	0,10	0,12	0,77	0,60	0,18	0,05	0,01	0,00	0,02	1,90
1965/66	0,48	1,13	2,83	4,01	6,70	3,37	1,81	0,97	0,38	0,12	0,03	0,01	21,85
1966/67	0,63	3,50	1,58	1,42	1,20	1,38	0,75	0,55	0,27	0,09	0,03	0,01	11,41
1967/68	0,01	1,17	1,51	1,43	2,54	1,80	2,09	1,55	0,47	0,14	0,04	0,01	12,74
1968/69	0,00	0,03	0,09	0,28	0,33	1,83	2,07	1,27	0,70	0,22	0,06	0,08	6,98
1969/70	0,07	0,07	0,27	5,82	3,07	1,64	0,54	0,21	0,08	0,03	0,01	0,00	11,81
1970/71	0,00	0,01	0,04	0,35	0,33	0,27	0,79	2,64	2,44	0,85	0,27	0,08	8,08
1971/72	0,03	0,08	0,18	0,90	3,17	3,07	1,08	0,81	0,35	0,13	0,04	0,02	9,86
1972/73	0,28	0,36	0,76	1,55	1,55	0,73	0,30	0,56	0,36	0,10	0,03	0,01	6,60
1973/74	0,02	0,07	0,09	0,74	1,48	2,04	1,73	0,69	0,23	0,13	0,04	0,01	7,27
1974/75	0,00	0,08	0,13	0,48	0,78	0,70	0,69	0,57	0,29	0,08	0,02	0,01	3,83
1975/76	0,01	0,09	0,29	0,20	0,52	0,25	0,29	0,20	0,08	0,12	0,04	0,06	2,12
1976/77	0,18	0,30	0,45	1,40	2,81	1,83	1,29	0,61	0,92	0,41	0,13	0,04	10,37
1977/78	0,13	0,12	1,24	2,20	3,44	4,11	2,32	1,84	0,74	0,24	0,07	0,02	16,45
1978/79	0,01	0,00	0,41	2,73	6,53	3,57	2,16	0,81	0,29	0,10	0,04	0,01	16,66
1979/80	0,25	0,78	0,78	1,01	0,68	0,95	1,20	1,51	0,91	0,30	0,09	0,02	8,50
1980/81	0,01	0,06	0,12	0,36	0,19	0,35	0,49	0,30	0,12	0,04	0,01	0,01	2,06
1981/82	0,03	0,01	0,17	0,95	0,64	0,45	0,18	0,06	0,07	0,02	0,01	0,01	2,58
1982/83	0,08	0,35	1,12	0,73	0,56	0,57	0,79	1,50	0,47	0,17	0,23	0,11	6,67
1983/84	0,03	0,03	0,41	0,65	1,06	1,40	1,04	0,67	0,55	0,17	0,05	0,01	6,07
1984/85	0,08	2,25	1,76	2,17	2,62	1,39	1,45	1,07	0,68	0,20	0,06	0,02	13,74
1985/86	0,00	0,03	0,09	0,30	1,18	1,38	0,71	0,37	0,10	0,03	0,01	0,04	4,25
1986/87	0,06	0,08	0,12	0,50	1,32	0,87	0,92	0,30	0,11	0,05	0,01	0,00	4,35
1987/88	0,15	0,32	0,68	2,09	2,66	1,23	2,49	2,08	0,78	0,41	0,13	0,03	13,04
1988/89	0,01	0,01	0,01	0,02	0,02	0,05	0,27	0,17	0,09	0,03	0,01	0,01	0,70
1989/90	0,00	0,07	1,96	2,59	1,86	0,68	0,74	0,40	0,18	0,06	0,02	0,00	8,54
1990/91	0,01	0,12	0,44	0,81	0,75	1,53	0,92	0,50	0,15	0,04	0,01	0,01	5,30
1991/92	0,03	0,18	0,14	0,18	0,09	0,14	1,10	0,37	0,56	0,33	0,09	0,03	3,24
1992/93	0,12	0,30	0,63	0,29	0,15	0,50	0,27	0,31	0,26	0,13	0,04	0,02	3,02
1993/94	0,54	0,46	0,51	2,11	1,24	1,01	0,28	0,41	0,31	0,09	0,03	0,01	6,99
1994/95	0,02	0,37	0,25	1,52	1,50	0,91	0,23	0,12	0,04	0,03	0,01	0,00	5,01
1995/96	0,00	0,12	1,21	7,29	4,09	2,62	2,21	0,95	0,29	0,09	0,03	0,01	18,90
1996/97	0,01	0,04	1,56	3,64	1,49	0,55	0,15	0,11	0,62	0,39	0,18	0,09	8,83
1997/98	0,05	1,21	3,07	2,90	1,51	0,72	0,70	0,44	0,34	0,09	0,03	0,01	11,06
1998/99	0,03	0,02	0,04	0,49	0,25	0,17	0,08	0,20	0,09	0,03	0,03	0,02	1,44
1999/00	0,30	1,12	1,74	1,42	0,58	0,29	1,26	1,19	0,37	0,11	0,03	0,01	8,43
2000/01	0,03	0,55	2,80	6,51	4,08	5,91	1,46	0,60	0,18	0,05	0,02	0,00	22,21
2001/02	0,01	0,14	0,07	0,21	0,18	0,17	0,20	0,08	0,08	0,02	0,01	0,01	1,18
2002/03	0,19	0,53	2,17	4,82	4,55	2,60	1,70	1,12	0,31	0,09	0,03	0,01	18,11
2003/04	0,16	0,88	1,81	1,78	1,35	1,64	1,01	0,41	0,12	0,04	0,02	0,03	9,24
2004/05	0,03	0,23	0,62	0,92	0,92	0,67	0,62	0,24	0,07	0,02	0,01	0,00	4,35
2005/06	0,03	0,50	0,58	0,82	0,59	1,38	0,69	0,28	0,08	0,03	0,01	0,00	4,98
2006/07	0,27	0,92	1,76	1,06	2,03	3,24	2,12	1,72	0,86	0,28	0,08	0,02	14,37
2007/08	0,10	0,11	0,10	0,24	0,23	0,26	0,84	1,42	2,11	0,59	0,17	0,05	6,22
2008/09	0,02	0,22	1,48	1,11	1,14	1,06	0,43	0,19	0,10	0,04	0,01	0,00	5,81
2009/10	0,02	0,13	1,79	6,25	4,26	4,23	2,81	1,88	1,10	0,46	0,13	0,04	23,09
2010/11	0,02	0,09	1,51	2,32	2,01	1,98	1,02	0,63	0,21	0,07	0,02	0,01	9,88
2011/12	0,00	0,11	0,14	0,09	0,34	0,20	0,28	0,70	0,21	0,06	0,02	0,01	2,16
2012/13	0,07	0,40	1,11	2,71	5,21	5,64	3,80	1,89	0,87	0,32	0,10	0,03	22,15
2013/14	0,05	0,27	0,72	2,23	3,66	1,86	1,23	0,49	0,15	0,07	0,02	0,01	10,74
2014/15	0,02	0,25	0,74	1,12	2,87	1,32	0,64	0,29	0,13	0,05	0,01	0,01	7,46
2015/16	0,16	0,14	0,05	0,99	1,62	1,87	3,73	1,77	0,42	0,07	0,01	0,00	10,84
2016/17	0,00	0,08	0,05	0,01	0,14	0,13	0,04	0,20	0,13	0,03	0,01	0,00	0,82
2017/18	0,00	0,02	0,10	0,22	0,51	3,50	3,06	1,70	0,84	0,28	0,06	0,01	10,30

APORTACIÓN INTERCUENCA - CAMBIO CLIMÁTICO (Serie completa)
Masa 30400175.- Río Ruyales desde cabecera hasta confluencia con río Hormazuela

	OCT	NOV	DIC	ENE	FEB	MAR	ABR	MAY	JUN	JUL	AGO	SEP	AÑO
MÍNIMO	0,00	0,00	0,01	0,00	0,00	0,01	0,01	0,00	0,00	0,00	0,00	0,00	0,28
MÁXIMO	0,80	2,66	5,36	7,19	6,50	5,80	3,75	5,08	2,33	0,83	0,26	0,57	25,44
PROMEDIO	0,08	0,34	0,73	1,42	1,47	1,37	0,97	0,67	0,34	0,12	0,04	0,03	7,57
PERCENTIL 10	0,00	0,01	0,03	0,05	0,07	0,11	0,15	0,11	0,05	0,02	0,00	0,00	1,16
PERCENTIL 25	0,01	0,03	0,09	0,25	0,30	0,35	0,27	0,20	0,09	0,03	0,01	0,01	3,22
MEDIANA	0,02	0,10	0,31	0,79	1,03	0,92	0,74	0,42	0,22	0,08	0,02	0,01	6,00
PERCENTIL 75	0,09	0,37	1,17	1,85	2,09	1,79	1,43	0,91	0,41	0,14	0,04	0,02	10,19
PERCENTIL 90	0,26	0,87	1,78	3,95	3,52	3,25	2,08	1,47	0,70	0,32	0,11	0,05	16,12
DESVIACIÓN TÍPICA	0,14	0,55	0,99	1,69	1,49	1,37	0,85	0,73	0,43	0,15	0,05	0,07	5,97
COEFICIENTE DE VARIACIÓN	1,66	1,64	1,35	1,20	1,02	1,00	0,87	1,10	1,26	1,23	1,24	2,56	0,79
COEFICIENTE DE SESGO	2,71	2,67	2,20	1,72	1,48	1,36	1,16	3,16	3,10	2,48	2,39	7,23	1,06
COEF. AUTOCORRELACIÓN													0,04

AÑO	OCT	NOV	DIC	ENE	FEB	MAR	ABR	MAY	JUN	JUL	AGO	SEP	ANUAL
1940/41	0,23	0,16	0,04	0,28	2,99	1,68	1,20	5,08	2,08	0,64	0,11	0,02	14,51
1941/42	0,00	0,23	0,12	0,03	0,01	0,65	0,59	0,22	0,05	0,02	0,02	0,02	1,97
1942/43	0,01	0,01	0,04	0,47	0,22	0,11	0,17	0,07	0,01	0,00	0,00	0,02	1,15
1943/44	0,04	0,02	0,03	0,02	0,01	0,04	0,05	0,03	0,01	0,01	0,00	0,03	0,28
1944/45	0,03	0,01	0,02	0,01	0,16	0,09	0,01	0,00	0,00	0,00	0,01	0,01	0,37
1945/46	0,00	0,02	0,14	0,09	0,03	0,11	0,97	1,59	0,53	0,05	0,01	0,00	3,53
1946/47	0,00	0,00	0,02	0,03	2,10	4,68	1,17	0,25	0,10	0,02	0,00	0,03	8,40
1947/48	0,02	0,02	0,08	2,82	0,86	0,11	0,18	0,37	0,15	0,01	0,00	0,00	4,64
1948/49	0,00	0,00	0,02	0,02	0,00	0,01	0,01	0,00	0,01	0,00	0,00	0,57	0,65
1949/50	0,26	0,05	0,02	0,01	0,05	0,03	0,01	0,09	0,17	0,07	0,01	0,00	0,75
1950/51	0,00	0,01	0,09	0,41	1,36	2,83	1,20	0,78	0,41	0,14	0,04	0,02	7,30
1951/52	0,01	0,66	0,57	0,96	0,82	0,71	1,92	1,18	0,32	0,43	0,13	0,06	7,78
1952/53	0,06	0,10	0,49	1,38	0,76	0,42	0,34	0,19	0,08	0,05	0,01	0,01	3,89
1953/54	0,31	0,31	0,30	0,74	0,81	0,69	0,32	0,30	0,18	0,05	0,01	0,00	4,02
1954/55	0,00	0,03	0,14	0,65	1,91	1,62	0,74	0,31	0,22	0,09	0,06	0,05	5,83
1955/56	0,02	0,63	1,77	3,15	2,43	3,19	2,66	1,29	0,47	0,15	0,04	0,02	15,83
1956/57	0,02	0,06	0,06	0,21	0,30	0,24	0,16	0,18	0,12	0,08	0,02	0,01	1,44
1957/58	0,00	0,02	0,10	0,36	0,87	0,99	1,37	0,42	0,19	0,09	0,03	0,02	4,43
1958/59	0,05	0,04	0,44	0,86	0,45	1,01	0,75	0,58	0,42	0,17	0,08	0,13	4,97
1959/60	0,28	0,72	5,36	4,97	6,17	4,92	1,88	0,73	0,29	0,09	0,03	0,01	25,44
1960/61	0,80	2,58	3,28	3,98	1,63	0,69	0,26	0,12	0,11	0,04	0,01	0,01	13,49
1961/62	0,11	1,86	3,59	6,03	3,39	4,36	2,13	0,89	0,25	0,08	0,02	0,01	22,72
1962/63	0,01	0,02	0,09	1,69	1,80	2,11	1,43	0,49	0,17	0,07	0,02	0,01	7,90
1963/64	0,01	0,39	1,25	0,51	1,32	2,93	2,53	0,77	0,23	0,07	0,02	0,01	10,04
1964/65	0,01	0,00	0,01	0,05	0,07	0,58	0,46	0,14	0,04	0,01	0,00	0,01	1,40
1965/66	0,47	1,11	2,52	3,94	6,50	3,14	1,70	0,92	0,34	0,11	0,03	0,01	20,80
1966/67	0,46	2,66	1,19	1,18	1,11	1,29	0,70	0,47	0,23	0,07	0,02	0,01	9,40
1967/68	0,01	1,24	1,29	1,19	2,31	1,66	1,92	1,46	0,44	0,14	0,04	0,01	11,71
1968/69	0,00	0,03	0,09	0,27	0,28	1,74	1,83	1,13	0,60	0,20	0,06	0,07	6,31
1969/70	0,06	0,07	0,20	5,27	2,70	1,27	0,41	0,16	0,06	0,02	0,01	0,00	10,23
1970/71	0,00	0,01	0,03	0,29	0,28	0,20	0,64	2,35	2,33	0,83	0,26	0,07	7,30
1971/72	0,03	0,05	0,09	0,55	2,41	2,81	1,00	0,68	0,29	0,11	0,03	0,02	8,06
1972/73	0,24	0,32	0,73	1,41	1,15	0,54	0,20	0,45	0,31	0,09	0,03	0,01	5,48
1973/74	0,01	0,05	0,06	0,62	1,14	1,55	1,43	0,60	0,20	0,13	0,04	0,01	5,84
1974/75	0,00	0,05	0,08	0,36	0,64	0,59	0,52	0,41	0,22	0,06	0,02	0,01	2,97
1975/76	0,00	0,06	0,22	0,14	0,35	0,18	0,18	0,13	0,05	0,08	0,03	0,05	1,46
1976/77	0,20	0,33	0,46	1,44	2,86	1,80	1,13	0,51	0,83	0,38	0,12	0,03	10,09
1977/78	0,12	0,11	1,07	1,80	3,16	3,67	1,91	1,54	0,59	0,20	0,06	0,02	14,23
1978/79	0,00	0,00	0,30	2,25	6,02	3,39	1,97	0,72	0,25	0,09	0,04	0,01	15,06
1979/80	0,22	0,57	0,57	0,74	0,52	0,70	0,88	1,14	0,72	0,25	0,07	0,02	6,41
1980/81	0,01	0,06	0,09	0,22	0,12	0,24	0,35	0,23	0,09	0,04	0,01	0,01	1,46
1981/82	0,02	0,01	0,16	0,86	0,55	0,37	0,14	0,05	0,07	0,02	0,01	0,01	2,26
1982/83	0,09	0,33	0,83	0,52	0,35	0,39	0,47	1,05	0,34	0,13	0,20	0,09	4,79
1983/84	0,02	0,02	0,31	0,50	0,74	1,09	0,81	0,52	0,43	0,14	0,04	0,01	4,65
1984/85	0,05	2,13	1,56	1,86	2,51	1,29	1,23	0,88	0,54	0,16	0,05	0,01	12,26
1985/86	0,00	0,02	0,07	0,23	0,99	1,26	0,60	0,31	0,09	0,03	0,01	0,04	3,66
1986/87	0,07	0,09	0,12	0,45	1,19	0,74	0,78	0,26	0,10	0,04	0,01	0,00	3,85
1987/88	0,15	0,29	0,58	1,88	2,35	0,94	2,10	1,90	0,69	0,40	0,12	0,03	11,42
1988/89	0,01	0,01	0,01	0,01	0,02	0,04	0,26	0,15	0,09	0,03	0,01	0,01	0,65
1989/90	0,00	0,06	1,80	2,34	1,76	0,64	0,64	0,33	0,15	0,05	0,01	0,00	7,79
1990/91	0,01	0,13	0,37	0,73	0,74	1,38	0,78	0,38	0,11	0,03	0,01	0,01	4,68
1991/92	0,02	0,15	0,11	0,13	0,07	0,08	0,73	0,24	0,47	0,31	0,08	0,03	2,42
1992/93	0,09	0,21	0,47	0,22	0,11	0,35	0,19	0,23	0,24	0,12	0,03	0,02	2,28
1993/94	0,49	0,40	0,42	1,75	1,06	0,91	0,24	0,34	0,26	0,08	0,02	0,01	5,99
1994/95	0,02	0,38	0,25	1,32	1,39	0,78	0,20	0,10	0,04	0,03	0,01	0,00	4,52
1995/96	0,00	0,10	1,11	7,19	3,65	2,32	2,06	0,87	0,27	0,08	0,02	0,01	17,70
1996/97	0,01	0,04	1,58	3,62	1,47	0,55	0,14	0,11	0,52	0,33	0,16	0,08	8,62
1997/98	0,04	1,28	3,10	2,89	1,48	0,65	0,60	0,36	0,29	0,08	0,02	0,01	10,82
1998/99	0,03	0,02	0,03	0,38	0,19	0,13	0,07	0,18	0,08	0,02	0,02	0,01	1,17
1999/00	0,28	0,91	1,32	1,09	0,45	0,22	1,00	1,01	0,31	0,10	0,03	0,01	6,73
2000/01	0,02	0,49	2,67	6,38	3,74	5,80	1,41	0,56	0,17	0,05	0,02	0,00	21,31
2001/02	0,01	0,10	0,05	0,18	0,15	0,14	0,18	0,07	0,06	0,02	0,01	0,01	0,97
2002/03	0,20	0,57	1,95	4,62	4,17	2,43	1,49	0,99	0,27	0,08	0,02	0,01	16,80
2003/04	0,13	0,78	1,64	1,49	1,20	1,42	0,86	0,35	0,10	0,03	0,01	0,01	8,03
2004/05	0,02	0,17	0,47	0,71	0,64	0,43	0,44	0,17	0,05	0,02	0,00	0,00	3,12
2005/06	0,04	0,57	0,58	0,83	0,57	1,27	0,65	0,26	0,07	0,03	0,01	0,00	4,88
2006/07	0,28	0,85	1,55	0,89	1,82	2,74	1,87	1,48	0,77	0,25	0,07	0,02	12,59
2007/08	0,11	0,11	0,10	0,24	0,22	0,24	0,77	1,41	2,03	0,58	0,16	0,05	6,02
2008/09	0,02	0,21	1,34	1,00	1,00	0,90	0,36	0,15	0,08	0,03	0,01	0,00	5,11
2009/10	0,02	0,10	1,66	6,01	3,97	3,99	2,68	1,64	0,92	0,38	0,10	0,03	21,50
2010/11	0,02	0,06	1,32	2,20	1,89	1,81	0,98	0,61	0,20	0,06	0,02	0,01	9,19
2011/12	0,00	0,10	0,12	0,08	0,25	0,15	0,22	0,65	0,19	0,06	0,02	0,00	1,83
2012/13	0,05	0,33	0,97	2,28	4,14	5,19	3,55	1,73	0,79	0,29	0,09	0,02	19,43
2013/14	0,07	0,25	0,67	2,31	3,47	1,76	1,05	0,42	0,13	0,06	0,02	0,01	10,22
2014/15	0,03	0,26	0,65	0,86	2,06	1,02	0,50	0,24	0,13	0,05	0,01	0,01	5,84
2015/16	0,05	0,03	0,01	0,87	1,56	1,53	3,75	1,41	0,26	0,03	0,00	0,00	9,50
2016/17	0,00	0,06	0,03	0,00	0,04	0,03	0,01	0,17	0,09	0,01	0,00	0,00	0,43
2017/18	0,00	0,00	0,02	0,09	0,31	2,63	2,65	1,43	0,66	0,19	0,02	0,00	8,01

APORTACIÓN INTERCUENCA - CAMBIO CLIMÁTICO (Serie completa)

Masa 30400176.- Río Hormazuela desde inicio límite LIC "Riberas del río Arlanzón y afluentes" hasta confluencia con río Arlanzón

	OCT	NOV	DIC	ENE	FEB	MAR	ABR	MAY	JUN	JUL	AGO	SEP	AÑO
MÍNIMO	0,00	0,01	0,03	0,02	0,05	0,10	0,05	0,03	0,03	0,02	0,00	0,00	1,81
MÁXIMO	3,80	12,22	21,38	32,88	29,08	25,28	17,01	21,60	11,00	3,65	1,15	2,72	108,11
PROMEDIO	0,39	1,49	3,21	6,05	6,22	5,83	4,24	2,87	1,48	0,53	0,16	0,12	32,59
PERCENTIL 10	0,01	0,05	0,14	0,21	0,26	0,52	0,65	0,49	0,22	0,08	0,02	0,01	5,07
PERCENTIL 25	0,03	0,16	0,34	1,07	1,36	1,34	1,21	0,81	0,42	0,14	0,05	0,02	12,81
MEDIANA	0,11	0,43	1,44	3,05	4,26	3,61	3,07	1,83	0,92	0,32	0,09	0,05	25,35
PERCENTIL 75	0,47	1,61	4,98	7,91	9,11	7,95	6,23	4,03	1,60	0,56	0,17	0,10	45,32
PERCENTIL 90	1,23	3,63	8,55	16,28	15,74	14,36	9,30	6,51	3,07	1,25	0,44	0,22	70,76
DESVIACIÓN TÍPICA	0,65	2,43	4,31	7,50	6,49	6,01	3,84	3,16	1,93	0,66	0,20	0,31	26,28
COEFICIENTE DE VARIACIÓN	1,65	1,63	1,34	1,24	1,04	1,03	0,91	1,10	1,31	1,26	1,22	2,72	0,81
COEFICIENTE DE SESGO	2,84	2,71	2,05	1,84	1,57	1,40	1,25	3,05	3,30	2,72	2,50	7,50	1,07
COEF. AUTOCORRELACIÓN													0,01

AÑO	OCT	NOV	DIC	ENE	FEB	MAR	ABR	MAY	JUN	JUL	AGO	SEP	ANUAL
1940/41	1,11	0,93	0,30	1,65	12,41	7,71	6,27	21,60	11,00	3,15	0,60	0,11	66,84
1941/42	0,03	1,24	0,67	0,21	0,11	2,41	2,98	1,23	0,33	0,11	0,13	0,10	9,55
1942/43	0,09	0,05	0,24	2,02	1,22	0,60	0,88	0,42	0,06	0,03	0,01	0,13	5,75
1943/44	0,23	0,19	0,18	0,11	0,06	0,25	0,31	0,18	0,08	0,03	0,01	0,17	1,81
1944/45	0,19	0,09	0,14	0,09	0,86	0,53	0,09	0,03	0,03	0,02	0,06	0,03	2,16
1945/46	0,02	0,11	0,74	0,47	0,17	0,52	4,88	7,52	2,73	0,31	0,05	0,01	17,54
1946/47	0,00	0,02	0,12	0,20	9,45	20,68	5,88	1,30	0,57	0,14	0,03	0,14	38,54
1947/48	0,14	0,12	0,44	11,41	4,23	0,60	0,97	1,82	0,76	0,09	0,02	0,01	20,61
1948/49	0,01	0,01	0,14	0,14	0,05	0,10	0,08	0,04	0,04	0,02	0,00	2,72	3,37
1949/50	1,31	0,25	0,09	0,05	0,26	0,19	0,08	0,49	0,91	0,37	0,04	0,01	4,05
1950/51	0,02	0,06	0,34	1,62	5,50	11,71	5,08	3,16	1,60	0,56	0,17	0,06	29,89
1951/52	0,05	3,02	2,49	3,70	3,17	2,72	7,57	4,57	1,25	1,51	0,44	0,22	30,71
1952/53	0,24	0,40	2,02	5,29	2,79	1,50	1,29	0,78	0,32	0,18	0,05	0,05	14,92
1953/54	1,27	1,36	1,32	2,86	3,10	2,81	1,30	1,24	0,73	0,21	0,06	0,02	16,28
1954/55	0,01	0,17	0,70	2,74	7,72	6,78	3,25	1,40	0,94	0,39	0,31	0,22	24,61
1955/56	0,09	2,73	8,46	13,03	9,82	13,75	12,48	6,29	2,27	0,70	0,20	0,08	69,92
1956/57	0,08	0,22	0,22	0,75	1,11	0,92	0,63	0,72	0,50	0,33	0,09	0,02	5,59
1957/58	0,01	0,06	0,39	1,40	3,62	3,92	5,47	1,65	0,75	0,35	0,10	0,05	17,77
1958/59	0,18	0,15	1,63	3,07	1,61	3,55	2,68	2,16	1,60	0,62	0,29	0,57	18,12
1959/60	1,24	2,73	21,38	20,55	26,62	21,54	8,82	3,36	1,31	0,39	0,11	0,04	108,11
1960/61	3,80	12,22	15,00	15,96	6,79	2,82	1,07	0,48	0,46	0,17	0,06	0,05	58,87
1961/62	0,49	7,76	16,45	28,44	13,49	18,73	9,41	3,94	1,11	0,34	0,10	0,03	100,29
1962/63	0,03	0,09	0,33	6,46	7,26	8,17	5,45	1,87	0,64	0,24	0,07	0,05	30,65
1963/64	0,03	1,61	5,68	2,19	5,49	12,10	11,46	3,31	1,02	0,31	0,09	0,02	43,32
1964/65	0,04	0,02	0,04	0,19	0,27	2,10	1,77	0,51	0,14	0,04	0,01	0,05	5,19
1965/66	1,89	4,46	9,88	17,03	29,08	13,96	7,64	4,06	1,45	0,46	0,13	0,04	90,06
1966/67	1,90	10,42	4,63	4,43	4,30	5,06	2,76	1,92	0,93	0,29	0,09	0,03	36,77
1967/68	0,03	5,13	5,53	4,47	9,28	6,95	8,53	6,05	1,81	0,55	0,16	0,04	48,52
1968/69	0,01	0,16	0,52	1,35	1,36	7,97	8,38	4,97	2,58	0,85	0,24	0,31	28,70
1969/70	0,25	0,30	0,81	22,42	11,55	5,26	1,75	0,68	0,27	0,09	0,03	0,01	43,43
1970/71	0,01	0,03	0,12	1,27	1,21	0,82	2,64	9,93	10,12	3,65	1,15	0,32	31,27
1971/72	0,12	0,18	0,34	2,01	9,58	11,43	4,15	2,74	1,16	0,44	0,13	0,10	32,38
1972/73	1,17	1,55	3,68	6,27	4,70	2,16	0,86	1,88	1,27	0,37	0,12	0,03	24,07
1973/74	0,06	0,23	0,30	2,93	5,22	6,63	6,11	2,53	0,86	0,59	0,16	0,05	25,70
1974/75	0,01	0,23	0,37	1,51	2,63	2,39	2,07	1,66	0,88	0,26	0,07	0,04	12,10
1975/76	0,02	0,24	0,88	0,54	1,46	0,73	0,75	0,53	0,21	0,32	0,10	0,22	6,01
1976/77	0,96	1,59	2,02	6,94	13,32	8,31	5,17	2,25	3,74	1,72	0,52	0,15	46,68
1977/78	0,55	0,50	4,92	7,82	13,91	16,35	7,85	6,29	2,42	0,81	0,23	0,06	61,71
1978/79	0,02	0,01	1,46	9,31	26,69	15,32	9,40	3,39	1,18	0,41	0,15	0,05	67,39
1979/80	0,93	2,32	2,28	2,77	2,01	2,72	3,35	4,55	2,77	0,95	0,27	0,08	25,00
1980/81	0,04	0,28	0,36	0,84	0,46	0,94	1,51	0,95	0,37	0,16	0,05	0,02	5,99
1981/82	0,11	0,03	0,75	3,85	2,42	1,56	0,65	0,21	0,34	0,09	0,03	0,06	10,10
1982/83	0,50	1,56	3,39	1,98	1,36	1,49	1,92	4,17	1,36	0,50	0,68	0,34	19,26
1983/84	0,09	0,11	1,43	2,09	2,91	4,02	3,16	2,01	1,70	0,54	0,15	0,04	18,26
1984/85	0,21	10,17	7,46	8,25	11,86	5,87	5,60	4,00	2,40	0,70	0,20	0,05	56,76
1985/86	0,01	0,09	0,32	0,93	4,15	5,46	2,68	1,34	0,38	0,11	0,03	0,23	15,74
1986/87	0,35	0,47	0,57	1,94	5,33	3,16	3,31	1,10	0,41	0,19	0,06	0,02	16,90
1987/88	0,72	1,32	2,55	7,95	9,68	3,93	8,58	8,38	3,24	1,76	0,51	0,14	48,77
1988/89	0,05	0,03	0,03	0,05	0,08	0,19	1,18	0,72	0,49	0,14	0,04	0,03	3,04
1989/90	0,01	0,31	8,77	10,44	8,28	2,96	2,96	1,48	0,64	0,21	0,06	0,02	36,14
1990/91	0,03	0,62	1,57	3,03	3,06	5,97	3,46	1,61	0,46	0,14	0,04	0,02	20,01
1991/92	0,10	0,63	0,45	0,50	0,26	0,30	2,60	0,87	1,95	1,21	0,33	0,11	9,30
1992/93	0,42	1,00	2,13	0,96	0,49	1,31	0,73	0,98	1,04	0,48	0,13	0,08	9,75
1993/94	2,50	1,86	2,05	7,35	4,44	3,72	1,01	1,54	1,21	0,35	0,10	0,03	26,17
1994/95	0,11	1,81	1,20	5,18	5,45	3,08	0,80	0,42	0,16	0,12	0,03	0,02	18,38
1995/96	0,01	0,45	5,53	32,88	15,87	9,98	9,26	3,86	1,18	0,36	0,10	0,04	79,52
1996/97	0,03	0,17	6,80	15,49	6,44	2,37	0,65	0,50	2,04	1,27	0,60	0,30	36,66
1997/98	0,16	6,23	14,95	13,40	6,94	2,82	2,50	1,52	1,26	0,33	0,09	0,07	50,28
1998/99	0,20	0,11	0,13	1,51	0,71	0,48	0,27	0,78	0,35	0,10	0,08	0,06	4,79
1999/00	1,22	3,80	5,00	4,06	1,70	0,81	3,84	4,07	1,27	0,38	0,11	0,03	26,29
2000/01	0,10	2,28	12,28	28,09	16,05	25,28	6,51	2,55	0,76	0,23	0,07	0,02	94,21
2001/02	0,06	0,35	0,16	0,67	0,56	0,54	0,75	0,30	0,22	0,07	0,02	0,04	3,75
2002/03	0,94	2,78	8,75	19,98	17,55	10,69	6,41	4,04	1,12	0,34	0,10	0,03	72,72
2003/04	0,57	3,46	7,11	5,73	4,71	5,34	3,43	1,35	0,40	0,12	0,05	0,06	32,34
2004/05	0,10	0,67	1,81	2,45	2,10	1,40	1,53	0,60	0,19	0,06	0,02	0,00	10,94
2005/06	0,19	2,54	2,37	3,31	2,17	4,99	2,67	1,04	0,30	0,10	0,03	0,01	19,72
2006/07	1,25	3,55	6,45	3,62	7,37	10,25	7,14	5,65	2,99	0,98	0,28	0,08	49,61
2007/08	0,50	0,50	0,43	1,00	0,88	0,93	3,18	5,90	8,24	2,38	0,67	0,19	24,82
2008/09	0,09	0,88	5,47	4,24	4,16	3,32	1,30	0,56	0,31	0,11	0,03	0,01	20,49
2009/10	0,09	0,41	6,71	26,59	17,62	17,80	12,48	7,40	3,98	1,60	0,45	0,13	95,24
2010/11	0,07	0,23	5,62	9,86	8,58	7,88	4,29	2,69	0,88	0,27	0,08	0,03	40,48
2011/12	0,01	0,39	0,46	0,30	0,92	0,52	0,83	2,66	0,76	0,22	0,06	0,02	7,16
2012/13	0,22	1,45	4,23	9,31	16,07	22,25	15,73	7,61	3,44	1,24	0,37	0,10	82,02
2013/14	0,43	1,12	2,84	10,70	15,69	7,84	4,53	1,84	0,57	0,25	0,07	0,02	45,90
2014/15	0,15	1,23	2,74	3,33	7,40	3,67	1,83	0,92	0,63	0,25	0,07	0,03	22,26
2015/16	0,31	0,24	0,07	3,97	6,57	6,80	17,01	7,02	1,39	0,17	0,03	0,01	43,59
2016/17	0,02	0,28	0,16	0,02	0,25	0,20	0,05	0,78	0,46	0,07	0,02	0,01	2,31
2017/18	0,00	0,03	0,17	0,52	1,48	11,53	12,57	7,09	3,33	0,98	0,14	0,02	37,85

APORTACIÓN INTERCUENCA - CAMBIO CLIMÁTICO (Serie completa)
Masa 30400177.- Arroyo Huergas hasta confluencia con río Tuerto

	OCT	NOV	DIC	ENE	FEB	MAR	ABR	MAY	JUN	JUL	AGO	SEP	AÑO
MÍNIMO	0,00	0,01	0,02	0,02	0,04	0,04	0,04	0,01	0,01	0,01	0,00	0,00	1,22
MÁXIMO	2,78	7,57	11,33	20,67	12,32	14,67	6,66	5,22	2,10	1,43	0,63	0,48	66,48
PROMEDIO	0,32	0,84	1,83	2,84	2,76	2,56	1,72	1,15	0,66	0,31	0,14	0,09	15,23
PERCENTIL 10	0,02	0,05	0,07	0,17	0,26	0,29	0,25	0,33	0,18	0,09	0,03	0,02	3,40
PERCENTIL 25	0,04	0,09	0,22	0,55	0,63	0,93	0,64	0,51	0,27	0,12	0,05	0,04	6,17
MEDIANA	0,10	0,35	0,85	1,52	1,82	1,51	1,12	0,79	0,45	0,22	0,09	0,06	10,42
PERCENTIL 75	0,30	1,13	2,69	3,76	3,83	3,07	2,44	1,76	0,99	0,45	0,19	0,12	22,08
PERCENTIL 90	0,89	2,24	4,50	6,91	6,11	6,47	3,89	2,37	1,48	0,68	0,28	0,16	32,92
DESVIACIÓN TÍPICA	0,54	1,20	2,34	3,60	2,84	2,70	1,57	0,96	0,52	0,27	0,12	0,08	13,25
COEFICIENTE DE VARIACIÓN	1,71	1,42	1,28	1,27	1,03	1,05	0,91	0,83	0,78	0,85	0,88	0,94	0,87
COEFICIENTE DE SESGO	2,94	2,91	2,10	2,48	1,67	2,05	1,35	1,56	0,94	1,75	1,87	2,24	1,55
COEF. AUTOCORRELACIÓN													-0,08

AÑO	OCT	NOV	DIC	ENE	FEB	MAR	ABR	MAY	JUN	JUL	AGO	SEP	ANUAL
1940/41	0,17	0,33	0,21	0,99	2,70	3,10	1,76	2,47	1,36	0,28	0,07	0,03	13,47
1941/42	0,01	0,14	0,10	0,05	0,05	0,79	1,01	0,54	0,22	0,07	0,02	0,02	3,00
1942/43	0,41	0,29	0,93	3,16	1,71	1,12	1,05	0,42	0,08	0,03	0,01	0,35	9,55
1943/44	1,00	0,82	0,42	0,18	0,08	0,04	0,14	0,12	0,10	0,06	0,03	0,04	3,02
1944/45	0,17	0,11	0,21	0,66	0,56	0,19	0,04	0,01	0,01	0,01	0,01	0,00	1,99
1945/46	0,06	0,23	1,41	0,96	0,26	0,70	2,69	3,24	1,43	0,27	0,07	0,04	11,38
1946/47	0,03	0,07	0,51	0,39	2,38	4,81	2,38	0,71	0,34	0,11	0,03	0,12	11,88
1947/48	0,13	0,07	0,13	2,55	1,79	0,52	0,21	0,71	0,46	0,08	0,03	0,01	6,70
1948/49	0,04	0,03	0,54	0,42	0,09	0,20	0,13	0,03	0,01	0,01	0,00	0,14	1,65
1949/50	0,09	0,19	0,23	0,12	0,55	0,47	0,14	0,97	0,73	0,16	0,03	0,01	3,68
1950/51	0,04	0,07	0,24	1,22	3,79	5,67	3,06	1,68	0,83	0,39	0,18	0,08	17,25
1951/52	0,04	2,24	1,79	1,58	0,86	0,71	1,26	0,84	0,38	0,21	0,09	0,05	10,05
1952/53	0,18	0,49	4,23	3,73	1,79	0,99	0,71	0,57	0,29	0,22	0,09	0,04	13,32
1953/54	0,04	0,08	1,16	0,68	0,79	1,35	0,68	0,40	0,23	0,10	0,05	0,02	5,58
1954/55	0,01	0,31	0,60	0,97	2,74	2,30	1,39	0,80	0,41	0,20	0,09	0,05	9,88
1955/56	0,03	1,53	2,35	3,88	3,16	3,62	4,13	2,50	1,22	0,57	0,26	0,12	23,36
1956/57	0,07	0,04	0,04	0,09	0,25	0,27	0,17	0,18	0,14	0,11	0,05	0,02	1,41
1957/58	0,01	0,01	0,05	0,35	1,20	1,39	1,70	0,89	0,46	0,22	0,10	0,05	6,44
1958/59	0,04	0,06	2,53	2,85	1,57	1,51	0,87	0,66	0,53	0,27	0,15	0,21	11,26
1959/60	0,31	0,90	4,47	4,18	5,63	4,85	2,45	1,19	0,55	0,26	0,12	0,05	24,98
1960/61	1,18	4,16	4,58	3,79	2,02	1,28	0,63	0,40	0,35	0,21	0,09	0,07	18,77
1961/62	0,23	1,95	4,64	11,10	3,84	4,63	3,55	1,93	0,86	0,41	0,18	0,08	33,41
1962/63	0,05	0,07	0,13	3,38	3,56	2,89	1,72	0,88	0,41	0,20	0,09	0,04	13,42
1963/64	0,02	1,15	4,32	2,65	3,44	6,80	3,79	1,83	0,86	0,46	0,21	0,09	25,61
1964/65	0,06	0,03	0,02	0,12	0,55	1,52	0,95	0,43	0,19	0,09	0,04	0,02	4,02
1965/66	0,54	0,99	1,24	3,60	9,71	6,93	3,67	1,79	0,86	0,41	0,19	0,08	30,01
1966/67	0,20	1,06	0,59	0,67	0,93	1,00	0,51	0,51	0,26	0,12	0,06	0,03	5,94
1967/68	0,01	0,21	0,22	0,13	1,02	1,20	1,23	1,11	0,47	0,22	0,10	0,05	5,98
1968/69	0,03	0,98	1,94	4,12	4,71	7,09	4,43	2,27	1,15	0,56	0,26	0,15	27,68
1969/70	0,15	0,17	0,18	5,78	4,00	2,31	1,04	0,58	0,28	0,13	0,06	0,03	14,70
1970/71	0,01	0,02	0,18	1,55	1,74	1,01	2,52	2,96	1,74	1,23	0,63	0,28	13,87
1971/72	0,14	0,07	0,05	0,30	2,59	2,49	1,27	0,65	0,29	0,14	0,07	0,11	8,16
1972/73	1,36	1,80	2,59	4,04	2,41	1,37	0,65	0,76	0,45	0,25	0,13	0,06	15,87
1973/74	0,07	0,15	0,19	2,07	2,79	2,02	1,24	0,63	0,39	0,37	0,16	0,07	10,14
1974/75	0,03	0,05	0,05	0,30	1,00	1,65	0,90	0,49	0,35	0,17	0,08	0,13	5,20
1975/76	0,33	0,38	0,69	0,44	0,62	0,39	0,55	0,32	0,14	0,10	0,05	0,05	4,08
1976/77	0,35	0,65	0,74	1,83	3,93	2,73	1,65	0,78	0,54	0,28	0,13	0,06	13,67
1977/78	0,10	0,08	2,97	4,04	6,37	8,14	3,60	1,90	1,03	0,51	0,23	0,10	29,08
1978/79	0,05	0,11	3,54	7,86	11,07	6,85	4,76	2,32	1,09	0,52	0,24	0,11	38,53
1979/80	0,40	0,55	0,53	0,78	1,21	0,97	0,77	1,45	0,67	0,32	0,15	0,07	7,86
1980/81	0,03	0,07	0,07	0,07	0,04	0,13	0,51	0,34	0,19	0,09	0,04	0,02	1,59
1981/82	0,28	0,12	0,81	2,88	1,89	1,16	0,58	0,30	0,32	0,13	0,06	0,05	8,58
1982/83	0,59	2,29	2,72	1,67	1,12	0,93	0,70	0,96	0,46	0,22	0,11	0,05	11,84
1983/84	0,02	0,56	1,56	1,49	1,04	1,33	1,05	0,70	0,51	0,29	0,13	0,06	8,75
1984/85	0,19	3,17	3,53	3,52	7,91	5,54	3,36	1,92	1,94	0,78	0,36	0,16	32,37
1985/86	0,07	0,07	0,45	1,49	2,19	2,16	1,12	0,56	0,25	0,12	0,05	0,48	9,02
1986/87	0,50	0,54	0,61	0,97	2,13	1,87	1,12	0,65	0,29	0,16	0,07	0,13	9,05
1987/88	2,78	2,95	4,57	5,95	5,42	2,59	1,52	1,58	1,64	1,43	0,63	0,28	31,32
1988/89	0,17	0,20	0,31	0,23	0,15	0,30	0,50	0,53	0,69	0,29	0,14	0,06	3,57
1989/90	0,03	1,18	11,29	9,09	5,13	2,73	1,63	0,82	0,44	0,21	0,10	0,05	32,71
1990/91	0,16	0,56	0,50	0,74	0,64	2,99	1,53	0,74	0,35	0,16	0,07	0,03	8,48
1991/92	0,04	0,14	0,11	0,16	0,10	0,07	0,26	0,11	0,13	0,06	0,03	0,02	1,22
1992/93	0,05	0,10	1,24	0,76	0,43	0,40	0,25	0,85	1,09	0,56	0,25	0,15	6,14
1993/94	1,88	1,92	1,17	1,82	1,33	0,95	0,42	0,51	0,39	0,19	0,08	0,04	10,69
1994/95	0,06	0,67	0,96	1,30	1,57	1,33	0,58	0,35	0,16	0,13	0,06	0,03	7,22
1995/96	0,02	0,87	4,13	20,67	12,32	6,87	3,68	2,25	1,06	0,50	0,24	0,13	52,72
1996/97	0,09	0,13	2,39	6,89	3,61	1,90	0,86	0,58	1,66	0,71	0,38	0,36	19,55
1997/98	0,28	2,78	4,47	5,12	3,56	1,97	1,42	1,24	0,91	0,40	0,18	0,10	22,44
1998/99	0,09	0,05	0,04	0,18	0,11	0,20	0,18	0,64	0,35	0,16	0,09	0,12	2,22
1999/00	0,78	0,95	0,91	0,96	0,54	0,30	0,83	1,58	0,77	0,36	0,16	0,08	8,23
2000/01	0,05	1,65	11,33	13,96	12,22	14,67	6,66	3,30	1,48	0,70	0,32	0,14	66,48
2001/02	0,11	0,09	0,05	0,37	0,59	1,35	0,82	0,41	0,23	0,11	0,05	0,15	4,33
2002/03	0,53	1,33	6,18	9,67	5,99	5,22	3,72	2,17	1,00	0,49	0,22	0,11	36,63
2003/04	0,81	2,14	3,69	2,71	1,79	1,30	0,82	0,51	0,26	0,13	0,06	0,05	14,27
2004/05	0,22	0,37	1,22	1,18	0,72	0,53	1,07	0,52	0,24	0,11	0,05	0,02	6,25
2005/06	0,09	0,57	0,63	0,59	0,60	1,33	1,64	0,91	0,40	0,20	0,09	0,05	7,10
2006/07	2,71	7,57	7,34	3,78	4,55	3,23	1,65	1,89	1,47	0,73	0,33	0,15	35,42
2007/08	0,14	0,10	0,12	0,39	0,50	0,50	1,05	1,56	1,50	0,67	0,31	0,14	6,97
2008/09	0,07	0,07	0,43	0,82	2,34	1,50	0,64	0,32	0,18	0,09	0,04	0,02	6,54
2009/10	0,10	1,24	6,39	12,09	8,50	11,86	6,38	3,36	1,65	0,80	0,36	0,16	52,90
2010/11	0,16	0,50	3,89	6,26	4,12	3,87	2,75	2,04	0,92	0,46	0,21	0,10	25,29
2011/12	0,07	1,26	1,24	0,72	0,40	0,21	0,25	0,50	0,21	0,10	0,04	0,02	5,00
2012/13	0,04	0,27	0,88	2,78	3,11	5,40	4,50	2,21	0,99	0,48	0,22	0,10	20,99
2013/14	0,84	2,25	1,99	6,98	8,61	6,33	5,85	2,59	1,19	0,58	0,27	0,16	37,62
2014/15	1,01	3,14	3,33	2,26	4,22	2,14	1,14	0,83	0,40	0,20	0,09	0,05	18,81
2015/16	1,46	0,98	0,32	2,58	4,11	2,78	4,95	5,22	2,10	0,43	0,11	0,04	25,07
2016/17	0,03	0,04	0,02	0,02	1,85	1,24	0,26	0,33	0,21	0,04	0,01	0,00	4,05
2017/18	0,00	0,03	0,60	0,53	0,57	2,95	2,36	1,27	1,49	0,81	0,17	0,04	10,81

APORTACIÓN INTERCUENCA - CAMBIO CLIMÁTICO (Serie completa)
Masa 30400178.- Río de los Peces desde cabecera hasta confluencia con río Tuerto

	OCT	NOV	DIC	ENE	FEB	MAR	ABR	MAY	JUN	JUL	AGO	SEP	AÑO
MÍNIMO	0,01	0,01	0,03	0,09	0,05	0,13	0,26	0,13	0,13	0,06	0,03	0,02	1,68
MÁXIMO	3,86	10,57	17,27	25,71	17,47	21,59	10,02	8,33	4,43	2,45	1,44	2,05	95,81
PROMEDIO	0,54	1,36	2,89	4,27	4,21	3,97	2,70	1,91	1,13	0,60	0,31	0,22	24,11
PERCENTIL 10	0,04	0,09	0,11	0,42	0,69	0,52	0,71	0,56	0,30	0,16	0,07	0,04	6,74
PERCENTIL 25	0,08	0,17	0,61	1,01	1,13	1,44	0,98	0,74	0,44	0,23	0,11	0,07	9,60
MEDIANA	0,21	0,85	1,61	2,61	2,87	2,51	1,71	1,35	0,78	0,42	0,20	0,13	18,33
PERCENTIL 75	0,61	1,95	4,16	5,45	5,69	5,31	4,05	2,79	1,59	0,76	0,39	0,21	38,18
PERCENTIL 90	1,48	3,17	6,99	10,77	10,40	9,56	6,33	3,62	2,36	1,18	0,67	0,50	49,12
DESVIACIÓN TÍPICA	0,80	1,75	3,42	5,01	4,19	4,06	2,34	1,58	0,90	0,54	0,31	0,29	19,04
COEFICIENTE DE VARIACIÓN	1,49	1,29	1,18	1,17	1,00	1,02	0,87	0,83	0,80	0,89	1,00	1,33	0,79
COEFICIENTE DE SESGO	2,33	2,71	2,06	2,07	1,52	2,00	1,26	1,71	1,42	1,78	2,08	3,68	1,31
COEF. AUTOCORRELACIÓN													-0,16

AÑO	OCT	NOV	DIC	ENE	FEB	MAR	ABR	MAY	JUN	JUL	AGO	SEP	ANUAL
1940/41	0,88	2,07	1,62	3,55	14,52	7,30	5,75	5,56	3,60	2,18	1,33	0,77	49,11
1941/42	0,43	0,92	0,90	0,65	0,49	1,73	2,60	2,37	1,85	1,18	0,73	0,60	14,45
1942/43	1,78	1,61	3,66	10,66	4,27	5,58	3,72	2,38	1,36	0,83	0,55	2,05	38,45
1943/44	3,10	2,29	1,62	1,32	0,92	0,61	0,90	0,96	0,72	0,51	0,44	0,43	13,81
1944/45	0,35	0,39	0,65	1,02	1,06	1,06	0,75	0,63	0,49	0,30	0,20	0,13	7,02
1945/46	0,30	1,43	6,27	2,85	2,08	2,91	4,74	7,23	3,72	2,04	1,14	0,73	35,46
1946/47	0,62	0,82	1,49	1,04	5,70	10,89	4,49	3,16	2,12	1,18	0,69	0,61	32,81
1947/48	0,92	0,91	0,70	5,48	3,68	3,03	2,47	2,79	2,02	1,10	0,66	0,41	24,18
1948/49	0,28	0,23	1,61	1,48	0,96	0,89	0,83	0,59	0,40	0,28	0,18	0,46	8,20
1949/50	0,59	0,94	1,19	0,98	1,56	1,81	1,36	1,96	1,81	1,13	0,65	0,37	14,35
1950/51	0,06	0,14	0,48	2,03	4,80	7,72	4,20	2,33	1,16	0,53	0,24	0,11	23,81
1951/52	0,06	5,17	3,70	2,81	1,40	1,14	2,26	1,69	0,76	0,39	0,18	0,12	19,68
1952/53	0,29	0,81	6,90	4,70	2,23	1,24	0,90	0,74	0,38	0,26	0,11	0,05	18,62
1953/54	0,09	0,20	2,66	1,36	1,11	1,93	0,97	0,57	0,33	0,15	0,07	0,04	9,48
1954/55	0,02	0,46	0,87	1,23	4,07	3,47	2,17	1,30	0,70	0,33	0,15	0,07	14,81
1955/56	0,05	2,06	3,61	6,14	5,07	6,45	7,25	4,30	2,07	0,95	0,44	0,20	38,59
1956/57	0,11	0,05	0,05	0,12	0,38	0,52	0,33	0,26	0,19	0,13	0,06	0,03	2,21
1957/58	0,01	0,01	0,06	0,52	2,21	2,68	3,15	1,61	0,80	0,38	0,17	0,08	11,68
1958/59	0,06	0,08	3,66	4,36	2,43	2,43	1,60	1,41	0,97	0,48	0,25	0,31	18,03
1959/60	0,56	1,46	5,69	5,49	8,40	8,07	4,06	2,00	0,93	0,43	0,20	0,09	37,37
1960/61	2,09	7,46	7,01	5,35	2,76	1,90	0,96	0,66	0,64	0,37	0,17	0,11	29,46
1961/62	0,30	2,72	7,54	16,81	5,68	7,06	5,79	3,03	1,34	0,62	0,28	0,13	51,30
1962/63	0,08	0,10	0,10	3,97	5,28	4,34	2,83	1,45	0,68	0,32	0,15	0,07	19,37
1963/64	0,03	1,66	7,33	4,73	5,80	10,88	6,21	2,98	1,40	0,73	0,33	0,15	42,24
1964/65	0,09	0,04	0,03	0,15	0,85	2,40	1,42	0,65	0,29	0,13	0,06	0,03	6,13
1965/66	0,86	1,78	2,17	5,07	15,11	10,84	5,69	2,77	1,32	0,61	0,28	0,12	46,61
1966/67	0,27	1,34	0,76	1,00	1,26	1,44	0,72	0,71	0,37	0,17	0,08	0,03	8,16
1967/68	0,02	0,27	0,23	0,12	1,25	1,84	1,87	1,67	0,71	0,33	0,15	0,07	8,53
1968/69	0,05	1,39	3,23	6,63	7,48	10,75	7,02	3,63	1,79	0,86	0,39	0,22	43,45
1969/70	0,22	0,24	0,26	9,04	5,75	3,26	1,46	0,80	0,38	0,18	0,08	0,04	21,71
1970/71	0,02	0,02	0,26	2,26	2,50	1,44	3,31	4,35	2,72	1,81	0,92	0,41	20,03
1971/72	0,21	0,10	0,06	0,39	4,11	3,70	1,92	0,97	0,44	0,21	0,10	0,14	12,35
1972/73	2,09	2,63	3,66	6,14	3,40	1,88	0,89	1,16	0,74	0,40	0,21	0,09	23,28
1973/74	0,10	0,24	0,36	3,11	3,66	2,58	1,62	0,83	0,51	0,45	0,19	0,09	13,74
1974/75	0,04	0,09	0,11	0,43	1,31	2,38	1,28	0,71	0,51	0,25	0,12	0,16	7,38
1975/76	0,34	0,41	1,02	0,69	0,98	0,64	1,03	0,61	0,28	0,19	0,09	0,07	6,35
1976/77	0,48	0,98	1,09	2,87	5,83	4,00	2,30	1,11	0,68	0,34	0,16	0,07	19,90
1977/78	0,13	0,14	4,57	6,10	10,06	12,73	5,54	2,97	1,62	0,77	0,35	0,16	45,14
1978/79	0,08	0,18	4,85	11,46	15,73	10,23	7,37	3,61	1,67	0,79	0,37	0,17	56,51
1979/80	0,67	0,87	0,73	0,89	1,45	1,27	1,03	2,08	1,03	0,48	0,22	0,10	10,81
1980/81	0,05	0,12	0,12	0,09	0,05	0,17	0,72	0,55	0,30	0,13	0,06	0,03	2,40
1981/82	0,39	0,17	1,22	4,41	2,97	1,84	0,95	0,50	0,55	0,22	0,10	0,09	13,41
1982/83	0,73	3,33	3,95	2,44	1,57	1,24	0,87	1,37	0,63	0,31	0,16	0,07	16,67
1983/84	0,03	0,64	2,28	2,14	1,41	1,90	1,62	1,01	0,67	0,40	0,18	0,08	12,36
1984/85	0,22	3,95	4,91	4,98	11,22	7,91	4,63	2,57	2,38	0,95	0,43	0,19	44,34
1985/86	0,09	0,09	0,74	2,78	3,81	3,37	1,70	0,86	0,38	0,18	0,08	0,86	14,95
1986/87	1,03	1,03	1,15	1,66	3,56	3,07	1,72	0,97	0,43	0,23	0,11	0,18	15,14
1987/88	3,15	3,28	5,49	7,16	6,85	3,22	1,83	2,00	2,47	1,96	0,86	0,38	38,65
1988/89	0,24	0,36	0,46	0,30	0,20	0,39	0,58	0,70	0,98	0,40	0,19	0,09	4,89
1989/90	0,05	2,36	17,27	13,12	7,66	3,98	2,38	1,17	0,63	0,30	0,15	0,07	49,13
1990/91	0,21	0,66	0,48	0,74	0,70	3,24	1,61	0,79	0,37	0,17	0,08	0,03	9,07
1991/92	0,05	0,15	0,15	0,30	0,21	0,13	0,32	0,13	0,13	0,06	0,03	0,02	1,68
1992/93	0,04	0,10	1,71	1,02	0,57	0,46	0,28	0,86	1,00	0,50	0,23	0,15	6,91
1993/94	2,52	3,11	1,66	2,46	1,60	1,37	0,58	0,63	0,45	0,21	0,10	0,04	14,74
1994/95	0,07	0,83	1,30	1,68	1,86	1,59	0,70	0,42	0,21	0,17	0,08	0,04	8,96
1995/96	0,03	0,92	5,15	25,71	15,32	8,62	4,81	3,13	1,50	0,69	0,33	0,18	66,39
1996/97	0,13	0,16	3,33	9,09	5,22	2,68	1,21	0,74	1,68	0,73	0,40	0,45	25,81
1997/98	0,44	3,99	6,80	7,12	5,00	2,66	1,71	1,56	1,07	0,47	0,21	0,12	31,14
1998/99	0,10	0,06	0,03	0,22	0,14	0,32	0,26	0,96	0,54	0,24	0,12	0,12	3,11
1999/00	0,96	1,00	0,95	1,15	0,66	0,37	0,99	2,09	1,00	0,46	0,21	0,10	9,93
2000/01	0,07	2,38	16,20	20,08	17,47	21,59	9,54	4,72	2,12	0,99	0,45	0,20	95,81
2001/02	0,15	0,10	0,05	0,49	0,89	1,69	1,00	0,50	0,26	0,12	0,06	0,18	5,49
2002/03	0,63	1,85	9,28	14,04	8,20	6,84	4,82	2,78	1,26	0,60	0,28	0,15	50,73
2003/04	1,15	3,13	5,09	3,42	2,31	1,65	1,14	0,67	0,36	0,17	0,08	0,06	19,22
2004/05	0,30	0,50	1,60	1,27	0,72	0,51	1,11	0,53	0,24	0,11	0,05	0,02	6,96
2005/06	0,14	0,96	1,10	0,94	0,90	1,92	2,33	1,32	0,60	0,29	0,13	0,09	10,71
2006/07	3,86	10,57	10,44	5,14	5,86	4,00	2,04	2,82	2,34	1,14	0,52	0,23	48,98
2007/08	0,20	0,12	0,14	0,59	0,77	0,80	1,75	2,11	1,93	0,88	0,40	0,18	9,88
2008/09	0,10	0,11	0,52	1,04	3,78	2,14	0,93	0,46	0,24	0,12	0,05	0,02	9,51
2009/10	0,14	1,74	8,96	18,01	13,62	18,08	10,02	5,31	2,53	1,22	0,56	0,25	80,42
2010/11	0,22	0,90	6,98	11,03	6,87	5,94	4,03	2,84	1,31	0,64	0,29	0,14	41,18
2011/12	0,10	1,98	2,08	1,27	0,77	0,40	0,43	0,94	0,39	0,18	0,08	0,04	8,67
2012/13	0,06	0,26	1,02	3,60	3,91	7,10	6,61	3,30	1,47	0,71	0,33	0,15	28,52
2013/14	1,20	2,83	2,64	10,35	12,34	9,27	7,40	3,31	1,51	0,73	0,34	0,21	52,13
2014/15	1,35	4,37	4,23	2,77	4,09	2,12	1,14	0,91	0,50	0,26	0,12	0,07	21,93
2015/16	2,42	2,24	1,95	4,08	4,98	4,50	7,38	8,33	4,43	2,45	1,37	0,79	44,91
2016/17	0,55	0,64	0,59	0,45	1,94	2,07	1,33	1,06	0,85	0,49	0,31	0,21	10,49
2017/18	0,12	0,22	0,84	1,25	1,18	3,26	3,15	3,33	2,99	2,28	1,44	0,85	20,93

APORTACIÓN INTERCUENCA - CAMBIO CLIMÁTICO (Serie completa)

Masa 30400179.- Río de la Cueza desde cabecera hasta confluencia con arroyo de Fuentearriba

	OCT	NOV	DIC	ENE	FEB	MAR	ABR	MAY	JUN	JUL	AGO	SEP	AÑO
MÍNIMO	0,00	0,00	0,00	0,00	0,01	0,01	0,01	0,01	0,00	0,00	0,00	0,00	0,26
MÁXIMO	4,06	8,18	12,81	20,51	17,27	13,53	5,64	3,66	2,02	1,23	0,44	0,22	58,06
PROMEDIO	0,33	0,97	1,82	3,02	2,90	2,49	1,58	1,00	0,51	0,21	0,09	0,06	15,00
PERCENTIL 10	0,01	0,01	0,05	0,08	0,12	0,14	0,12	0,15	0,08	0,03	0,01	0,01	1,35
PERCENTIL 25	0,02	0,05	0,11	0,53	0,52	0,46	0,41	0,36	0,16	0,06	0,02	0,02	4,81
MEDIANA	0,09	0,22	0,65	1,43	1,84	1,29	1,20	0,74	0,41	0,16	0,07	0,05	10,48
PERCENTIL 75	0,33	1,17	2,46	3,91	3,62	3,33	2,29	1,51	0,79	0,30	0,14	0,08	21,64
PERCENTIL 90	0,71	2,83	5,23	7,61	7,47	6,68	3,72	2,16	1,09	0,44	0,19	0,13	35,38
DESVIACIÓN TÍPICA	0,67	1,69	2,57	3,86	3,51	2,79	1,46	0,85	0,44	0,20	0,08	0,05	13,47
COEFICIENTE DE VARIACIÓN	2,03	1,74	1,41	1,28	1,21	1,12	0,92	0,85	0,86	0,92	0,88	0,84	0,90
COEFICIENTE DE SESGO	3,55	2,56	1,93	2,14	2,11	1,66	1,09	0,97	1,20	2,04	1,37	1,20	1,10
COEF. AUTOCORRELACIÓN													0,07

AÑO	OCT	NOV	DIC	ENE	FEB	MAR	ABR	MAY	JUN	JUL	AGO	SEP	ANUAL
1940/41	0,11	0,12	0,05	0,84	1,34	1,69	1,54	3,12	1,24	0,28	0,08	0,01	10,42
1941/42	0,00	0,11	0,06	0,02	0,01	0,26	0,67	0,38	0,08	0,02	0,00	0,01	1,62
1942/43	0,02	0,01	0,09	1,27	0,49	0,21	0,28	0,12	0,02	0,00	0,00	0,17	2,68
1943/44	0,26	0,11	0,03	0,02	0,01	0,01	0,06	0,04	0,01	0,00	0,01	0,01	0,57
1944/45	0,01	0,01	0,02	0,04	0,11	0,06	0,01	0,01	0,00	0,00	0,00	0,00	0,26
1945/46	0,00	0,01	0,24	0,16	0,03	0,12	1,39	2,10	0,79	0,11	0,02	0,01	4,98
1946/47	0,00	0,01	0,05	0,06	2,47	5,05	1,91	0,72	0,34	0,09	0,02	0,02	10,73
1947/48	0,02	0,02	0,02	1,72	0,77	0,13	0,12	0,60	0,27	0,03	0,01	0,00	3,71
1948/49	0,00	0,00	0,25	0,15	0,02	0,06	0,03	0,01	0,01	0,01	0,00	0,22	0,77
1949/50	0,11	0,03	0,11	0,08	0,30	0,16	0,03	0,17	0,16	0,06	0,01	0,00	1,21
1950/51	0,01	0,07	0,12	1,26	5,56	6,81	1,67	0,95	0,54	0,23	0,11	0,05	17,37
1951/52	0,04	2,94	1,52	1,80	1,12	3,90	3,83	1,96	0,69	0,41	0,16	0,08	18,45
1952/53	0,12	0,45	2,48	2,01	0,78	0,45	0,88	0,50	0,35	0,16	0,06	0,04	8,28
1953/54	0,17	0,25	0,88	0,96	1,25	2,29	0,68	0,76	0,50	0,16	0,07	0,03	8,01
1954/55	0,01	0,24	0,49	2,32	5,67	3,80	1,87	0,89	0,47	0,21	0,10	0,08	16,15
1955/56	0,04	2,26	4,41	6,06	2,55	9,94	5,64	2,21	1,04	0,48	0,22	0,12	34,98
1956/57	0,05	0,02	0,04	0,08	0,43	0,50	0,29	0,21	0,11	0,06	0,02	0,01	1,84
1957/58	0,00	0,01	0,11	1,40	2,23	3,54	3,28	1,52	0,84	0,54	0,18	0,08	13,73
1958/59	0,08	0,03	1,51	2,10	0,61	2,55	1,06	0,83	0,63	0,24	0,12	0,19	9,94
1959/60	0,34	1,07	6,93	6,74	9,79	6,56	2,52	2,10	1,09	0,42	0,19	0,08	37,82
1960/61	4,06	8,18	4,62	6,17	2,80	1,70	1,77	0,89	0,81	0,38	0,14	0,12	31,64
1961/62	0,53	5,38	6,96	12,00	2,33	9,42	4,96	1,35	0,69	0,29	0,13	0,06	44,11
1962/63	0,03	0,15	0,24	6,12	5,39	7,74	5,18	1,51	1,06	0,40	0,18	0,11	28,11
1963/64	0,05	6,32	7,55	2,10	8,56	8,64	3,26	1,25	1,10	0,40	0,18	0,08	39,49
1964/65	0,10	0,05	0,06	0,52	0,70	3,37	0,89	0,36	0,16	0,08	0,03	0,05	6,36
1965/66	0,78	2,21	3,78	9,63	17,27	3,76	5,45	1,89	1,24	0,46	0,21	0,09	46,78
1966/67	0,51	1,24	0,50	0,73	1,01	1,03	0,42	0,83	0,26	0,12	0,05	0,02	6,73
1967/68	0,01	0,32	0,26	0,18	2,27	1,09	2,96	2,42	0,58	0,28	0,13	0,06	10,55
1968/69	0,02	0,32	0,56	2,35	3,38	8,02	3,06	1,96	1,71	0,55	0,25	0,13	22,32
1969/70	0,07	0,07	0,17	11,03	3,57	1,39	0,59	0,48	0,20	0,09	0,04	0,02	17,71
1970/71	0,01	0,03	0,15	1,47	1,00	0,61	1,63	1,88	1,30	0,66	0,25	0,11	9,10
1971/72	0,05	0,03	0,03	0,95	4,58	2,77	0,79	0,54	0,22	0,11	0,05	0,07	10,19
1972/73	0,39	0,47	1,16	3,14	1,29	0,58	0,27	1,03	0,35	0,15	0,07	0,03	8,93
1973/74	0,17	0,37	0,36	3,43	3,63	2,42	1,24	0,56	0,33	0,29	0,09	0,04	12,93
1974/75	0,02	0,17	0,15	0,59	0,75	1,04	0,34	0,17	0,12	0,05	0,03	0,03	3,46
1975/76	0,03	0,05	0,10	0,08	0,33	0,18	0,10	0,05	0,03	0,01	0,02	0,16	1,14
1976/77	0,55	0,76	0,76	3,46	7,33	3,04	1,48	0,62	0,54	0,21	0,09	0,04	18,89
1977/78	0,12	0,05	4,70	6,55	11,31	6,39	2,10	1,48	0,60	0,27	0,12	0,05	33,74
1978/79	0,02	0,04	5,10	10,16	16,60	7,11	4,08	1,32	0,65	0,30	0,14	0,06	45,59
1979/80	0,68	0,87	1,04	1,27	2,39	2,11	1,55	1,77	0,57	0,25	0,12	0,05	12,68
1980/81	0,04	0,08	0,06	0,11	0,06	0,34	0,27	0,24	0,11	0,05	0,02	0,02	1,40
1981/82	0,44	0,08	0,93	2,76	2,06	0,90	0,41	0,18	0,10	0,04	0,02	0,09	8,01
1982/83	0,47	1,38	2,36	0,84	1,95	0,85	2,15	2,68	0,77	0,37	0,23	0,09	14,13
1983/84	0,03	0,09	0,90	0,92	1,05	1,03	0,90	0,54	0,35	0,15	0,06	0,03	6,06
1984/85	0,40	5,90	3,91	5,06	9,28	2,70	3,67	1,26	0,86	0,32	0,14	0,06	33,57
1985/86	0,02	0,06	0,70	1,47	4,44	2,04	0,92	0,43	0,18	0,09	0,04	0,18	10,56
1986/87	0,09	0,12	0,16	0,82	2,18	1,16	1,40	0,44	0,19	0,14	0,05	0,03	6,79
1987/88	1,86	1,37	3,32	7,13	4,40	1,18	2,45	3,66	2,02	1,23	0,44	0,19	29,23
1988/89	0,14	0,12	0,08	0,09	0,14	0,17	0,42	0,15	0,10	0,04	0,02	0,01	1,48
1989/90	0,01	0,68	9,79	5,75	3,55	1,34	0,96	0,53	0,33	0,15	0,06	0,03	23,18
1990/91	0,12	0,59	0,59	1,87	1,28	4,81	1,08	0,44	0,20	0,10	0,04	0,02	11,13
1991/92	0,03	0,10	0,05	0,11	0,05	0,04	0,22	0,05	0,18	0,06	0,03	0,03	0,94
1992/93	0,10	0,20	1,02	0,42	0,24	0,41	0,17	0,42	0,38	0,13	0,06	0,19	3,73
1993/94	2,40	1,29	0,84	3,21	1,89	1,08	0,34	0,75	0,39	0,15	0,07	0,03	12,44
1994/95	0,05	0,43	0,37	1,13	1,43	0,81	0,24	0,15	0,06	0,05	0,02	0,01	4,75
1995/96	0,00	0,83	5,54	20,51	4,10	3,15	1,93	1,34	0,48	0,23	0,11	0,05	38,28
1996/97	0,02	0,04	1,65	4,05	1,49	0,62	0,25	0,25	0,91	0,44	0,18	0,09	9,99
1997/98	0,31	3,99	4,26	4,83	2,35	0,95	1,52	0,72	0,80	0,22	0,10	0,07	20,12
1998/99	0,07	0,03	0,02	0,29	0,08	0,11	0,08	0,29	0,12	0,04	0,03	0,08	1,24
1999/00	1,48	1,21	0,96	1,14	0,63	0,39	3,48	2,44	0,71	0,34	0,16	0,07	13,01
2000/01	0,12	3,34	12,81	15,69	7,82	13,53	2,33	1,42	0,55	0,27	0,12	0,06	58,06
2001/02	0,15	0,11	0,04	0,54	0,32	1,25	0,64	0,24	0,11	0,05	0,02	0,05	3,53
2002/03	0,43	1,41	6,34	8,55	7,32	3,97	2,73	1,29	0,51	0,25	0,11	0,06	32,97
2003/04	1,12	2,78	3,92	2,41	1,63	2,15	1,08	0,55	0,20	0,10	0,06	0,05	16,04
2004/05	0,17	0,24	0,52	0,37	0,17	0,19	0,48	0,16	0,07	0,03	0,01	0,01	2,43
2005/06	0,35	1,35	0,84	1,30	1,01	2,01	1,16	0,51	0,21	0,10	0,05	0,04	8,93
2006/07	2,86	6,64	4,96	2,17	4,35	2,58	1,64	2,13	1,23	0,45	0,20	0,09	29,32
2007/08	0,24	0,21	0,13	0,60	0,48	0,27	1,72	2,25	1,81	0,51	0,23	0,10	8,56
2008/09	0,06	0,12	0,86	1,28	1,80	1,09	0,42	0,21	0,13	0,05	0,02	0,01	6,04
2009/10	0,10	0,80	6,37	9,30	7,28	6,62	2,78	1,54	0,91	0,38	0,16	0,07	36,31
2010/11	0,06	0,32	3,65	5,64	3,33	2,77	1,77	1,21	0,44	0,21	0,10	0,04	19,53
2011/12	0,03	0,75	0,49	0,25	0,25	0,09	0,12	0,46	0,10	0,05	0,02	0,01	2,62
2012/13	0,23	0,73	1,57	3,27	2,57	5,41	4,88	2,08	0,80	0,37	0,17	0,08	22,15
2013/14	1,46	1,54	2,40	7,21	8,50	3,23	3,08	0,95	0,43	0,21	0,09	0,04	29,15
2014/15	0,51	1,86	1,88	1,26	2,19	0,69	0,50	0,38	0,17	0,07	0,03	0,04	9,60
2015/16	0,30	0,20	0,07	1,98	2,14	1,11	4,04	2,99	0,81	0,10	0,02	0,00	13,74
2016/17	0,00	0,00	0,00	0,00	0,28	0,14	0,02	0,04	0,02	0,00	0,00	0,00	0,51
2017/18	0,00	0,01	0,07	0,05	0,13	2,63	1,31	1,01	0,60	0,30	0,09	0,01	6,19

APORTACIÓN INTERCUENCA - CAMBIO CLIMÁTICO (Serie completa)

Masa 30400180.- Arroyo Cueza de Cabañas desde cabecera hasta confluencia con arroyo de Fuentearriba

	OCT	NOV	DIC	ENE	FEB	MAR	ABR	MAY	JUN	JUL	AGO	SEP	AÑO
MÍNIMO	0,00	0,00	0,00	0,00	0,00	0,00	0,00	0,01	0,00	0,00	0,00	0,00	0,21
MÁXIMO	2,41	5,38	8,53	13,72	11,65	9,07	3,75	2,80	1,32	0,92	0,31	0,20	38,15
PROMEDIO	0,20	0,59	1,13	1,86	1,81	1,55	1,01	0,65	0,33	0,14	0,06	0,04	9,36
PERCENTIL 10	0,00	0,01	0,02	0,04	0,08	0,08	0,08	0,08	0,04	0,02	0,00	0,00	0,81
PERCENTIL 25	0,02	0,04	0,06	0,26	0,31	0,23	0,20	0,18	0,09	0,03	0,01	0,01	2,87
MEDIANA	0,06	0,13	0,34	0,84	0,97	0,89	0,70	0,45	0,26	0,10	0,04	0,03	6,18
PERCENTIL 75	0,21	0,62	1,28	2,44	2,33	1,99	1,49	0,93	0,47	0,21	0,09	0,05	13,33
PERCENTIL 90	0,41	1,68	3,50	4,62	4,88	4,44	2,39	1,37	0,71	0,28	0,13	0,08	22,79
DESVIACIÓN TÍPICA	0,38	1,07	1,67	2,54	2,36	1,82	0,98	0,60	0,30	0,14	0,05	0,04	8,82
COEFICIENTE DE VARIACIÓN	1,97	1,83	1,48	1,36	1,30	1,18	0,97	0,93	0,89	1,01	0,94	0,95	0,94
COEFICIENTE DE SESGO	3,66	2,73	2,09	2,30	2,25	1,76	1,20	1,37	1,17	2,54	1,62	1,73	1,18
COEF. AUTOCORRELACIÓN													0,02

AÑO	OCT	NOV	DIC	ENE	FEB	MAR	ABR	MAY	JUN	JUL	AGO	SEP	ANUAL
1940/41	0,10	0,10	0,03	0,61	1,02	1,37	1,25	2,61	1,02	0,21	0,05	0,01	8,39
1941/42	0,00	0,09	0,04	0,01	0,00	0,21	0,59	0,31	0,06	0,01	0,00	0,01	1,32
1942/43	0,02	0,01	0,07	0,93	0,38	0,16	0,20	0,08	0,01	0,00	0,00	0,13	1,98
1943/44	0,20	0,08	0,01	0,00	0,00	0,00	0,05	0,03	0,01	0,00	0,01	0,01	0,40
1944/45	0,01	0,00	0,02	0,04	0,10	0,04	0,00	0,01	0,00	0,00	0,00	0,00	0,21
1945/46	0,00	0,01	0,20	0,12	0,01	0,10	1,01	1,62	0,57	0,05	0,00	0,00	3,71
1946/47	0,00	0,01	0,04	0,05	1,71	3,71	1,44	0,55	0,27	0,07	0,01	0,02	7,88
1947/48	0,02	0,01	0,02	1,33	0,57	0,07	0,09	0,48	0,21	0,02	0,00	0,00	2,82
1948/49	0,00	0,00	0,22	0,12	0,01	0,06	0,03	0,01	0,01	0,01	0,00	0,20	0,67
1949/50	0,10	0,02	0,10	0,07	0,23	0,13	0,02	0,14	0,14	0,05	0,00	0,00	1,01
1950/51	0,01	0,04	0,05	0,48	2,85	4,38	1,08	0,60	0,33	0,14	0,07	0,03	10,07
1951/52	0,03	1,77	0,98	1,00	0,59	2,41	2,44	1,28	0,46	0,26	0,10	0,05	11,36
1952/53	0,07	0,22	1,28	0,98	0,36	0,22	0,53	0,32	0,23	0,10	0,04	0,03	4,39
1953/54	0,16	0,19	0,59	0,51	0,56	1,20	0,38	0,45	0,32	0,10	0,04	0,02	4,53
1954/55	0,01	0,12	0,27	1,08	3,49	2,35	1,28	0,61	0,32	0,14	0,07	0,06	9,78
1955/56	0,03	1,44	2,94	3,51	1,42	6,33	3,75	1,53	0,73	0,34	0,15	0,08	22,26
1956/57	0,03	0,01	0,02	0,03	0,17	0,23	0,14	0,11	0,06	0,03	0,01	0,01	0,86
1957/58	0,00	0,00	0,03	0,53	0,98	1,56	1,78	0,85	0,48	0,31	0,10	0,05	6,69
1958/59	0,05	0,02	0,90	1,16	0,37	1,34	0,55	0,40	0,39	0,15	0,08	0,13	5,54
1959/60	0,18	0,48	3,88	4,22	6,44	4,58	1,68	1,47	0,70	0,28	0,13	0,06	24,09
1960/61	2,41	5,38	2,81	3,58	1,61	1,16	1,19	0,64	0,60	0,27	0,10	0,08	19,83
1961/62	0,24	2,90	4,44	7,88	1,41	6,01	3,51	0,92	0,48	0,20	0,09	0,04	28,11
1962/63	0,02	0,07	0,10	3,26	3,34	4,58	3,33	1,03	0,72	0,27	0,12	0,07	16,91
1963/64	0,03	3,82	5,23	1,28	5,61	5,51	2,24	0,85	0,69	0,26	0,12	0,05	25,69
1964/65	0,05	0,02	0,02	0,21	0,30	1,59	0,51	0,20	0,09	0,04	0,02	0,03	3,07
1965/66	0,49	1,31	2,36	6,49	11,65	2,60	3,74	1,36	0,89	0,33	0,15	0,07	31,44
1966/67	0,33	0,74	0,26	0,37	0,49	0,53	0,23	0,51	0,16	0,07	0,03	0,01	3,75
1967/68	0,01	0,23	0,15	0,09	1,25	0,65	1,51	1,33	0,34	0,16	0,08	0,03	5,83
1968/69	0,01	0,18	0,32	1,27	1,80	5,02	2,18	1,28	1,16	0,38	0,17	0,09	13,86
1969/70	0,05	0,04	0,08	7,20	2,11	0,92	0,38	0,30	0,12	0,06	0,03	0,01	11,29
1970/71	0,00	0,02	0,08	0,87	0,56	0,31	0,92	1,26	0,92	0,46	0,17	0,08	5,65
1971/72	0,04	0,02	0,01	0,48	2,63	1,69	0,48	0,35	0,14	0,07	0,03	0,05	6,00
1972/73	0,32	0,42	0,92	2,15	0,72	0,36	0,17	0,63	0,22	0,09	0,04	0,02	6,05
1973/74	0,11	0,27	0,21	2,04	2,16	1,50	0,87	0,39	0,22	0,22	0,07	0,03	8,09
1974/75	0,01	0,09	0,09	0,33	0,40	0,51	0,18	0,09	0,06	0,03	0,02	0,01	1,80
1975/76	0,01	0,02	0,04	0,03	0,17	0,09	0,05	0,03	0,02	0,01	0,01	0,10	0,58
1976/77	0,33	0,40	0,36	2,00	4,66	1,99	0,98	0,40	0,35	0,14	0,06	0,03	11,71
1977/78	0,08	0,04	3,14	4,06	7,59	4,34	1,39	0,93	0,39	0,17	0,08	0,03	22,25
1978/79	0,01	0,02	2,83	6,40	11,15	4,69	2,53	0,87	0,43	0,20	0,09	0,04	29,25
1979/80	0,37	0,46	0,56	0,67	1,21	1,20	0,86	1,11	0,35	0,16	0,07	0,03	7,05
1980/81	0,02	0,04	0,02	0,04	0,02	0,14	0,13	0,10	0,05	0,03	0,01	0,01	0,60
1981/82	0,21	0,04	0,46	1,62	1,14	0,48	0,23	0,10	0,06	0,03	0,01	0,06	4,45
1982/83	0,28	0,78	1,23	0,46	1,00	0,48	1,10	1,62	0,46	0,22	0,14	0,05	7,83
1983/84	0,02	0,06	0,58	0,53	0,51	0,51	0,47	0,29	0,20	0,09	0,04	0,02	3,30
1984/85	0,25	3,86	2,53	3,22	6,13	1,72	2,37	0,87	0,59	0,21	0,10	0,04	21,88
1985/86	0,02	0,04	0,42	0,81	2,53	1,32	0,57	0,28	0,11	0,05	0,03	0,14	6,32
1986/87	0,07	0,08	0,10	0,46	1,19	0,63	0,73	0,23	0,10	0,09	0,03	0,02	3,73
1987/88	1,02	0,75	1,86	4,21	2,75	0,73	1,89	2,80	1,32	0,92	0,31	0,14	18,70
1988/89	0,11	0,09	0,05	0,05	0,09	0,11	0,27	0,10	0,07	0,02	0,01	0,01	0,97
1989/90	0,00	0,36	6,50	3,69	2,34	0,89	0,61	0,36	0,21	0,09	0,04	0,02	15,12
1990/91	0,06	0,33	0,27	0,95	0,65	2,60	0,66	0,26	0,12	0,06	0,03	0,01	6,00
1991/92	0,02	0,05	0,02	0,05	0,02	0,02	0,09	0,02	0,11	0,04	0,02	0,02	0,46
1992/93	0,07	0,17	0,66	0,25	0,13	0,24	0,09	0,25	0,24	0,08	0,04	0,13	2,35
1993/94	1,53	0,79	0,53	1,72	1,12	0,61	0,20	0,44	0,25	0,09	0,04	0,02	7,35
1994/95	0,03	0,26	0,22	0,61	0,76	0,39	0,13	0,08	0,03	0,02	0,01	0,00	2,56
1995/96	0,00	0,47	3,76	13,72	2,70	2,05	1,34	0,82	0,31	0,14	0,07	0,03	25,44
1996/97	0,01	0,02	1,03	2,54	0,96	0,40	0,16	0,15	0,61	0,32	0,13	0,07	6,42
1997/98	0,20	2,65	3,12	3,33	1,68	0,64	0,87	0,41	0,47	0,13	0,06	0,04	13,57
1998/99	0,04	0,01	0,01	0,16	0,04	0,04	0,03	0,16	0,07	0,03	0,02	0,04	0,64
1999/00	0,84	0,67	0,52	0,64	0,32	0,20	1,82	1,41	0,40	0,19	0,09	0,04	7,14
2000/01	0,08	2,25	8,53	10,26	4,79	9,07	1,57	0,94	0,37	0,18	0,08	0,04	38,15
2001/02	0,08	0,06	0,03	0,29	0,18	0,57	0,29	0,11	0,05	0,02	0,01	0,03	1,73
2002/03	0,28	0,75	3,64	5,56	4,71	2,58	1,80	0,83	0,33	0,16	0,07	0,04	20,73
2003/04	0,71	1,64	2,36	1,35	0,90	1,19	0,59	0,29	0,11	0,05	0,03	0,03	9,26
2004/05	0,09	0,13	0,29	0,17	0,07	0,08	0,21	0,07	0,03	0,01	0,01	0,00	1,16
2005/06	0,25	0,80	0,46	0,66	0,47	0,92	0,54	0,24	0,10	0,05	0,02	0,02	4,51
2006/07	1,42	4,38	3,44	1,42	2,91	1,56	0,97	1,17	0,64	0,24	0,11	0,05	18,32
2007/08	0,13	0,12	0,07	0,36	0,27	0,14	0,86	1,17	0,99	0,28	0,13	0,06	4,59
2008/09	0,03	0,06	0,43	0,66	0,92	0,51	0,20	0,10	0,06	0,03	0,01	0,01	3,02
2009/10	0,06	0,35	3,84	6,52	5,10	4,33	1,86	1,00	0,58	0,24	0,11	0,05	24,05
2010/11	0,03	0,13	2,20	3,55	2,30	1,80	1,03	0,76	0,26	0,13	0,06	0,03	12,27
2011/12	0,02	0,33	0,22	0,11	0,09	0,04	0,06	0,23	0,05	0,02	0,01	0,01	1,18
2012/13	0,15	0,40	0,81	1,63	1,29	3,09	3,01	1,32	0,49	0,23	0,10	0,05	12,58
2013/14	0,69	0,68	1,28	4,21	6,01	1,98	1,67	0,56	0,26	0,13	0,06	0,03	17,56
2014/15	0,25	0,92	0,86	0,63	0,95	0,32	0,23	0,17	0,08	0,03	0,02	0,03	4,48
2015/16	0,24	0,15	0,05	1,48	1,67	0,88	3,23	2,26	0,61	0,06	0,01	0,00	10,62
2016/17	0,00	0,00	0,00	0,00	0,24	0,12	0,01	0,03	0,02	0,00	0,00	0,00	0,43
2017/18	0,00	0,01	0,06	0,04	0,08	1,72	0,96	0,76	0,46	0,24	0,07	0,01	4,40

APORTACIÓN INTERCUENCA - CAMBIO CLIMÁTICO (Serie completa)

Masa 30400181.- Arroyo del Barrero y río Sequillo desde cabecera hasta confluencia con río Carrión

	OCT	NOV	DIC	ENE	FEB	MAR	ABR	MAY	JUN	JUL	AGO	SEP	AÑO
MÍNIMO	0,00	0,01	0,00	0,00	0,00	0,00	0,01	0,02	0,01	0,00	0,00	0,00	0,74
MÁXIMO	5,22	13,98	21,18	33,16	27,83	24,02	11,32	8,49	4,33	3,47	1,70	0,89	105,54
PROMEDIO	0,45	1,29	2,64	4,30	4,36	4,07	2,99	2,13	1,23	0,65	0,34	0,21	24,67
PERCENTIL 10	0,02	0,03	0,07	0,15	0,20	0,21	0,16	0,25	0,16	0,07	0,02	0,02	2,27
PERCENTIL 25	0,10	0,12	0,19	0,52	0,74	0,62	0,67	0,48	0,31	0,15	0,07	0,07	6,59
MEDIANA	0,23	0,36	0,77	1,48	2,00	2,15	1,88	1,55	0,94	0,43	0,22	0,18	14,24
PERCENTIL 75	0,46	1,29	2,59	5,53	5,78	5,52	4,44	3,45	1,93	1,00	0,54	0,33	34,76
PERCENTIL 90	0,89	3,68	8,02	10,83	12,57	11,71	7,47	4,41	2,58	1,34	0,72	0,40	62,03
DESVIACIÓN TÍPICA	0,76	2,42	4,02	6,12	5,69	4,78	2,97	1,94	1,04	0,61	0,32	0,18	24,20
COEFICIENTE DE VARIACIÓN	1,71	1,87	1,52	1,42	1,30	1,17	0,99	0,91	0,84	0,94	0,95	0,85	0,98
COEFICIENTE DE SESGO	4,22	3,11	2,24	2,40	2,16	1,71	1,15	1,16	0,86	1,61	1,37	1,08	1,24
COEF. AUTOCORRELACIÓN													-0,02

AÑO	OCT	NOV	DIC	ENE	FEB	MAR	ABR	MAY	JUN	JUL	AGO	SEP	ANUAL
1940/41	0,38	0,37	0,12	1,71	3,30	4,09	4,02	8,49	3,51	0,70	0,18	0,02	26,88
1941/42	0,00	0,32	0,16	0,02	0,00	0,69	2,07	1,06	0,19	0,03	0,01	0,04	4,59
1942/43	0,07	0,03	0,30	2,80	1,23	0,49	0,66	0,27	0,03	0,00	0,00	0,43	6,30
1943/44	0,70	0,30	0,05	0,01	0,00	0,00	0,17	0,09	0,02	0,01	0,04	0,04	1,42
1944/45	0,02	0,02	0,06	0,16	0,29	0,13	0,01	0,02	0,01	0,00	0,00	0,00	0,74
1945/46	0,02	0,03	0,76	0,38	0,05	0,33	3,07	5,22	1,96	0,18	0,02	0,01	12,02
1946/47	0,01	0,02	0,16	0,15	5,08	11,10	4,86	1,83	0,92	0,24	0,03	0,07	24,47
1947/48	0,08	0,05	0,07	4,00	1,85	0,23	0,30	1,55	0,74	0,07	0,01	0,00	8,94
1948/49	0,01	0,01	0,77	0,40	0,04	0,22	0,11	0,02	0,04	0,02	0,00	0,67	2,30
1949/50	0,36	0,08	0,38	0,21	0,70	0,41	0,08	0,47	0,48	0,16	0,01	0,00	3,34
1950/51	0,05	0,08	0,11	0,64	4,64	9,85	3,64	2,35	1,39	0,76	0,41	0,22	24,13
1951/52	0,14	3,87	2,57	2,35	1,65	4,01	6,51	3,81	1,85	1,13	0,59	0,32	28,77
1952/53	0,24	0,39	2,17	1,94	0,89	0,60	0,93	0,82	0,59	0,37	0,19	0,12	9,24
1953/54	0,43	0,57	1,34	1,00	1,01	2,00	1,01	1,04	0,80	0,39	0,21	0,11	9,91
1954/55	0,06	0,18	0,56	1,58	6,90	5,62	3,86	2,36	1,38	0,78	0,43	0,29	23,99
1955/56	0,19	3,47	7,52	8,14	4,01	13,93	11,08	5,82	3,44	1,92	1,02	0,55	61,08
1956/57	0,28	0,15	0,09	0,09	0,22	0,37	0,30	0,29	0,20	0,12	0,06	0,03	2,21
1957/58	0,02	0,01	0,04	0,60	1,41	2,19	3,57	1,94	1,28	0,93	0,45	0,24	12,67
1958/59	0,18	0,10	1,68	2,22	1,14	2,30	1,38	1,03	1,05	0,60	0,37	0,38	12,43
1959/60	0,47	0,81	7,69	9,27	15,70	13,30	6,56	4,88	2,82	1,51	0,81	0,42	64,25
1960/61	5,22	13,98	8,24	8,78	4,77	3,82	3,06	2,13	1,80	1,02	0,52	0,31	53,65
1961/62	0,41	4,93	10,60	19,92	5,56	14,90	10,73	4,36	2,43	1,31	0,70	0,37	76,22
1962/63	0,20	0,21	0,21	5,62	7,17	9,59	8,29	3,89	2,48	1,32	0,70	0,39	40,08
1963/64	0,21	7,51	13,74	4,50	12,38	14,21	7,96	4,11	2,60	1,43	0,76	0,40	69,80
1964/65	0,24	0,13	0,08	0,21	0,37	2,22	1,31	0,67	0,35	0,20	0,10	0,08	5,97
1965/66	0,89	2,46	5,07	14,77	27,83	10,65	11,32	5,69	3,57	1,90	1,01	0,53	85,69
1966/67	0,89	1,88	0,89	0,86	0,93	1,14	0,73	1,16	0,63	0,34	0,18	0,10	9,74
1967/68	0,05	0,46	0,45	0,27	2,09	1,72	2,98	2,91	1,26	0,70	0,37	0,20	13,46
1968/69	0,10	0,36	0,67	2,24	3,21	10,58	6,73	4,06	3,64	1,80	0,96	0,51	34,85
1969/70	0,29	0,19	0,20	15,63	5,86	3,52	1,84	1,22	0,65	0,37	0,20	0,10	30,07
1970/71	0,05	0,04	0,13	1,33	1,30	0,83	1,71	3,00	2,58	1,61	0,86	0,45	13,91
1971/72	0,25	0,14	0,08	0,72	4,88	3,79	1,72	1,23	0,65	0,37	0,20	0,18	14,20
1972/73	0,82	1,27	2,60	5,25	2,14	1,36	0,75	1,32	0,80	0,43	0,23	0,12	17,09
1973/74	0,24	0,68	0,50	3,81	4,44	3,67	2,80	1,61	0,92	0,83	0,39	0,20	20,10
1974/75	0,10	0,16	0,19	0,55	0,73	0,89	0,50	0,30	0,20	0,11	0,07	0,05	3,84
1975/76	0,04	0,03	0,07	0,06	0,28	0,19	0,13	0,10	0,06	0,05	0,04	0,16	1,21
1976/77	0,67	0,85	0,74	3,99	10,24	5,67	3,49	1,86	1,35	0,75	0,40	0,21	30,22
1977/78	0,25	0,17	7,14	9,25	17,15	13,60	5,67	3,75	2,01	1,12	0,60	0,31	61,01
1978/79	0,16	0,09	4,68	13,04	26,47	13,62	8,61	4,33	2,37	1,31	0,70	0,37	75,75
1979/80	0,70	0,91	1,04	1,19	1,80	2,10	1,87	2,32	1,18	0,64	0,34	0,18	14,28
1980/81	0,10	0,10	0,06	0,06	0,04	0,19	0,25	0,20	0,13	0,09	0,04	0,03	1,29
1981/82	0,31	0,12	0,79	3,10	2,32	1,50	0,85	0,46	0,30	0,16	0,08	0,12	10,10
1982/83	0,58	1,54	2,34	1,37	1,73	1,31	2,08	3,48	1,56	0,87	0,54	0,28	17,67
1983/84	0,14	0,16	1,22	1,11	1,03	1,04	1,07	0,77	0,58	0,36	0,18	0,10	7,76
1984/85	0,46	8,96	7,25	8,00	14,97	6,13	6,90	3,54	2,36	1,21	0,64	0,34	60,77
1985/86	0,17	0,14	0,74	1,39	4,56	3,51	1,89	1,16	0,59	0,33	0,18	0,35	15,02
1986/87	0,29	0,25	0,29	0,82	2,25	1,60	1,65	0,84	0,44	0,34	0,18	0,10	9,05
1987/88	1,60	1,64	3,72	7,95	6,83	2,82	5,38	7,84	4,33	3,47	1,70	0,89	48,18
1988/89	0,55	0,39	0,24	0,17	0,18	0,27	0,57	0,35	0,27	0,13	0,07	0,04	3,22
1989/90	0,02	0,53	14,84	9,89	7,13	3,79	2,49	1,60	0,96	0,55	0,29	0,15	42,24
1990/91	0,15	0,60	0,57	1,55	1,41	5,08	2,10	1,15	0,61	0,34	0,18	0,10	13,83
1991/92	0,07	0,10	0,07	0,09	0,05	0,04	0,13	0,06	0,21	0,13	0,07	0,05	1,07
1992/93	0,15	0,50	1,50	0,82	0,44	0,58	0,33	0,53	0,68	0,34	0,19	0,36	6,41
1993/94	3,51	2,17	1,68	3,57	2,35	1,82	0,86	1,10	0,86	0,43	0,23	0,12	18,70
1994/95	0,11	0,57	0,57	1,20	1,47	1,07	0,52	0,32	0,17	0,11	0,06	0,03	6,20
1995/96	0,02	0,78	8,46	33,16	10,04	7,43	5,43	3,38	1,78	0,99	0,54	0,29	72,29
1996/97	0,15	0,11	2,41	5,87	2,99	1,72	0,88	0,59	1,52	1,00	0,60	0,35	18,19
1997/98	0,46	6,56	9,28	9,43	5,93	3,01	2,57	1,56	1,48	0,66	0,35	0,21	41,49
1998/99	0,16	0,08	0,05	0,29	0,14	0,11	0,08	0,35	0,23	0,11	0,07	0,07	1,73
1999/00	1,39	1,50	1,19	1,42	0,83	0,57	3,01	3,22	1,45	0,81	0,43	0,23	16,06
2000/01	0,23	4,83	21,18	25,23	13,41	24,02	7,40	4,52	2,34	1,31	0,70	0,37	105,54
2001/02	0,29	0,22	0,13	0,51	0,43	0,91	0,69	0,38	0,20	0,11	0,06	0,07	4,00
2002/03	0,59	1,48	7,93	13,44	11,31	8,11	5,59	3,47	1,76	0,98	0,53	0,28	55,47
2003/04	1,50	3,60	5,76	3,33	2,42	2,84	1,74	1,03	0,53	0,30	0,17	0,12	23,34
2004/05	0,18	0,30	0,57	0,42	0,22	0,17	0,37	0,19	0,11	0,06	0,03	0,02	2,63
2005/06	0,48	1,84	1,21	1,39	0,98	1,62	1,26	0,75	0,39	0,22	0,12	0,07	10,33
2006/07	2,15	8,82	9,20	4,48	7,49	4,61	3,01	2,96	1,99	1,09	0,58	0,31	46,70
2007/08	0,36	0,30	0,24	0,71	0,61	0,43	1,38	2,33	2,58	1,16	0,62	0,32	11,04
2008/09	0,19	0,19	0,83	1,25	1,91	1,25	0,65	0,38	0,24	0,13	0,07	0,04	7,13
2009/10	0,13	0,50	6,92	17,47	13,04	13,15	6,85	4,23	2,47	1,41	0,75	0,39	67,32
2010/11	0,23	0,25	4,76	8,52	6,64	5,23	3,42	2,76	1,33	0,75	0,41	0,21	34,50
2011/12	0,12	0,47	0,42	0,28	0,21	0,12	0,13	0,43	0,18	0,10	0,05	0,03	2,53
2012/13	0,27	0,79	1,51	3,03	2,69	6,53	7,61	4,12	2,12	1,19	0,64	0,34	30,84
2013/14	1,12	1,29	2,28	8,71	14,79	6,33	4,58	2,41	1,28	0,73	0,39	0,21	44,11
2014/15	0,41	1,37	1,62	1,25	1,52	0,85	0,56	0,44	0,27	0,15	0,08	0,07	8,60
2015/16	0,81	0,51	0,17	4,53	5,20	2,86	9,51	7,19	2,04	0,19	0,02	0,00	33,02
2016/17	0,00	0,01	0,00	0,00	0,80	0,40	0,04	0,10	0,06	0,01	0,00	0,00	1,43
2017/18	0,00	0,02	0,19	0,13	0,28	4,73	3,11	2,49	1,52	0,75	0,23	0,02	13,48

APORTACIÓN INTERCUENCA - CAMBIO CLIMÁTICO (Serie completa)

Masa 30400182.- Río de la Cueza desde confluencia con arroyo de Fuentearriba hasta confluencia con río Carrión, y arroyo de Fuentearriba

	OCT	NOV	DIC	ENE	FEB	MAR	ABR	MAY	JUN	JUL	AGO	SEP	AÑO
MÍNIMO	0,00	0,01	0,01	0,00	0,01	0,01	0,02	0,03	0,02	0,01	0,00	0,00	1,00
MÁXIMO	10,62	24,64	36,26	60,78	50,32	39,47	17,49	12,43	6,15	3,92	1,35	0,93	161,99
PROMEDIO	0,83	2,47	4,79	7,87	7,62	6,59	4,32	2,78	1,42	0,58	0,24	0,17	39,69
PERCENTIL 10	0,02	0,06	0,10	0,19	0,32	0,37	0,33	0,35	0,18	0,09	0,03	0,02	3,59
PERCENTIL 25	0,07	0,14	0,28	1,07	1,24	0,96	0,93	0,77	0,40	0,16	0,05	0,06	12,71
MEDIANA	0,23	0,57	1,44	3,25	4,20	3,96	2,99	1,87	1,10	0,37	0,17	0,13	24,76
PERCENTIL 75	0,94	2,48	5,09	10,96	9,96	8,48	6,81	4,02	2,12	0,88	0,37	0,22	56,44
PERCENTIL 90	1,63	7,47	15,19	19,36	20,31	18,97	10,18	5,77	3,01	1,19	0,53	0,35	100,94
DESVIACIÓN TÍPICA	1,63	4,51	7,12	10,89	9,89	7,86	4,26	2,63	1,29	0,58	0,23	0,17	37,58
COEFICIENTE DE VARIACIÓN	1,97	1,83	1,49	1,38	1,30	1,19	0,99	0,95	0,90	1,00	0,94	1,00	0,95
COEFICIENTE DE SESGO	3,86	2,85	2,10	2,42	2,27	1,81	1,26	1,52	1,33	2,64	1,74	2,01	1,18
COEF. AUTOCORRELACIÓN													0,01

AÑO	OCT	NOV	DIC	ENE	FEB	MAR	ABR	MAY	JUN	JUL	AGO	SEP	ANUAL
1940/41	0,48	0,49	0,18	2,51	5,09	6,08	5,94	12,43	4,98	1,04	0,27	0,03	39,51
1941/42	0,00	0,42	0,23	0,03	0,01	0,96	2,88	1,51	0,28	0,05	0,02	0,05	6,44
1942/43	0,09	0,04	0,35	4,19	1,84	0,72	0,99	0,41	0,05	0,01	0,00	0,64	9,31
1943/44	0,96	0,42	0,08	0,03	0,01	0,01	0,24	0,13	0,03	0,01	0,05	0,05	2,03
1944/45	0,03	0,02	0,07	0,17	0,43	0,20	0,02	0,03	0,02	0,01	0,01	0,00	1,00
1945/46	0,02	0,04	0,94	0,58	0,08	0,46	4,64	7,79	2,88	0,30	0,04	0,01	17,78
1946/47	0,01	0,03	0,20	0,22	8,27	17,47	7,11	2,70	1,33	0,35	0,05	0,09	37,83
1947/48	0,10	0,07	0,10	6,17	2,80	0,38	0,44	2,31	1,05	0,11	0,02	0,00	13,54
1948/49	0,02	0,01	0,98	0,59	0,06	0,28	0,14	0,03	0,05	0,03	0,00	0,93	3,12
1949/50	0,48	0,11	0,45	0,31	1,03	0,61	0,12	0,64	0,67	0,23	0,02	0,00	4,68
1950/51	0,04	0,16	0,23	2,40	12,16	18,47	4,66	2,64	1,45	0,61	0,28	0,14	43,25
1951/52	0,11	7,76	4,24	4,48	2,56	8,89	10,48	5,21	1,87	1,09	0,43	0,21	47,32
1952/53	0,29	0,87	5,07	3,89	1,44	0,83	1,84	1,09	0,79	0,38	0,15	0,10	16,74
1953/54	0,67	0,82	2,26	1,90	2,23	4,51	1,36	1,62	1,12	0,35	0,16	0,07	17,08
1954/55	0,03	0,57	1,19	4,72	14,69	9,73	5,37	2,57	1,35	0,60	0,29	0,25	41,37
1955/56	0,16	6,54	13,52	15,70	6,60	27,50	17,49	6,97	3,31	1,51	0,68	0,35	100,32
1956/57	0,14	0,06	0,08	0,14	0,77	0,96	0,62	0,49	0,30	0,14	0,05	0,03	3,79
1957/58	0,01	0,02	0,18	2,44	4,23	6,49	7,16	3,38	1,94	1,23	0,42	0,19	27,69
1958/59	0,19	0,08	3,46	4,70	1,48	5,27	2,19	1,69	1,84	0,66	0,35	0,58	22,48
1959/60	0,88	2,22	15,82	17,35	27,72	20,05	7,42	5,98	3,00	1,17	0,53	0,24	102,39
1960/61	10,62	24,64	12,90	15,59	6,86	4,86	4,48	2,37	2,15	1,01	0,37	0,31	86,16
1961/62	1,03	11,83	19,87	34,33	6,55	26,30	15,57	4,44	2,13	0,91	0,41	0,19	123,56
1962/63	0,10	0,34	0,46	13,25	13,51	17,97	13,53	4,02	2,77	1,05	0,47	0,28	67,76
1963/64	0,13	15,22	21,98	5,39	23,79	23,65	10,05	3,78	2,83	1,11	0,49	0,22	108,63
1964/65	0,22	0,10	0,10	0,85	1,22	6,58	1,98	0,77	0,33	0,16	0,07	0,12	12,51
1965/66	1,90	4,91	9,08	26,71	50,32	11,87	15,70	5,85	3,51	1,34	0,61	0,27	132,09
1966/67	1,42	3,11	1,13	1,56	1,99	2,14	1,00	2,09	0,65	0,29	0,13	0,06	15,56
1967/68	0,03	0,92	0,62	0,36	5,23	2,77	6,28	5,16	1,31	0,63	0,29	0,13	23,73
1968/69	0,06	0,76	1,35	5,02	7,06	20,44	9,30	5,14	4,82	1,55	0,70	0,35	56,55
1969/70	0,21	0,18	0,36	30,04	9,14	3,96	1,65	1,26	0,51	0,24	0,11	0,05	47,71
1970/71	0,02	0,06	0,30	3,39	2,17	1,23	3,55	4,79	3,27	1,68	0,64	0,28	21,39
1971/72	0,14	0,08	0,05	1,91	10,04	6,31	1,83	1,35	0,55	0,26	0,12	0,25	22,89
1972/73	1,36	1,64	3,72	8,30	2,98	1,45	0,68	2,29	0,81	0,35	0,16	0,07	23,79
1973/74	0,37	1,03	0,83	7,44	8,14	5,75	3,34	1,46	0,86	0,81	0,25	0,11	30,41
1974/75	0,05	0,33	0,32	1,16	1,50	1,94	0,69	0,35	0,27	0,11	0,07	0,05	6,82
1975/76	0,06	0,08	0,18	0,13	0,66	0,36	0,20	0,12	0,06	0,04	0,06	0,40	2,35
1976/77	1,38	1,68	1,53	8,38	18,73	8,32	4,15	1,69	1,56	0,60	0,26	0,12	48,37
1977/78	0,36	0,17	13,14	16,81	31,94	18,79	5,98	3,96	1,67	0,74	0,33	0,15	94,02
1978/79	0,06	0,07	10,25	24,62	45,45	19,69	10,81	3,74	1,82	0,84	0,38	0,17	117,91
1979/80	1,52	1,85	2,12	2,40	4,60	4,28	3,20	4,00	1,30	0,57	0,26	0,12	26,19
1980/81	0,08	0,16	0,10	0,17	0,10	0,58	0,52	0,44	0,20	0,11	0,04	0,04	2,56
1981/82	0,81	0,15	1,87	6,42	4,68	1,95	0,94	0,40	0,26	0,10	0,05	0,22	17,84
1982/83	1,21	3,26	4,84	1,80	3,76	1,83	4,44	6,01	1,72	0,83	0,54	0,20	30,43
1983/84	0,08	0,25	2,25	2,13	2,10	2,05	1,84	1,19	0,84	0,35	0,15	0,07	13,30
1984/85	0,96	16,06	11,28	13,25	26,39	7,51	9,92	3,68	2,49	0,90	0,41	0,18	93,03
1985/86	0,07	0,14	1,60	3,01	9,72	5,36	2,27	1,09	0,45	0,22	0,10	0,58	24,61
1986/87	0,33	0,34	0,45	2,06	5,37	2,72	3,09	0,97	0,43	0,36	0,13	0,08	16,33
1987/88	3,99	2,95	7,11	15,95	10,64	2,93	7,70	11,23	6,15	3,92	1,35	0,59	74,53
1988/89	0,43	0,33	0,21	0,19	0,33	0,40	1,11	0,41	0,31	0,10	0,05	0,02	3,89
1989/90	0,02	1,60	27,72	15,97	10,05	3,96	2,81	1,61	0,90	0,40	0,18	0,08	65,30
1990/91	0,25	1,32	1,17	3,88	2,85	10,66	2,78	1,10	0,52	0,24	0,11	0,05	24,92
1991/92	0,07	0,21	0,10	0,21	0,09	0,07	0,36	0,09	0,49	0,17	0,07	0,06	1,99
1992/93	0,34	0,76	2,74	1,05	0,56	0,96	0,41	1,03	1,00	0,33	0,16	0,64	9,99
1993/94	6,45	3,49	2,27	6,98	4,38	2,49	0,81	1,94	1,01	0,37	0,17	0,08	30,45
1994/95	0,14	1,10	0,95	2,62	3,25	1,73	0,55	0,34	0,14	0,11	0,04	0,02	10,97
1995/96	0,01	2,02	16,02	60,78	11,79	9,36	6,10	3,89	1,41	0,66	0,33	0,16	112,52
1996/97	0,07	0,11	4,90	11,82	4,36	1,82	0,76	0,66	2,47	1,32	0,55	0,28	29,12
1997/98	0,84	12,08	15,03	15,25	7,76	2,94	3,83	1,79	2,07	0,56	0,25	0,19	62,58
1998/99	0,17	0,07	0,04	0,73	0,19	0,22	0,16	0,78	0,32	0,11	0,07	0,16	3,02
1999/00	3,25	2,57	2,00	2,46	1,29	0,81	7,09	5,35	1,54	0,73	0,33	0,16	27,59
2000/01	0,33	8,47	36,26	43,27	20,08	39,47	6,99	4,16	1,63	0,79	0,36	0,17	161,99
2001/02	0,36	0,24	0,10	1,20	0,72	2,45	1,32	0,50	0,23	0,10	0,05	0,13	7,39
2002/03	1,20	3,34	15,68	23,62	20,06	11,10	7,58	3,63	1,44	0,68	0,31	0,16	88,80
2003/04	2,96	7,35	10,05	5,57	3,88	5,04	2,59	1,32	0,50	0,24	0,14	0,12	39,75
2004/05	0,36	0,50	1,18	0,71	0,31	0,33	0,95	0,31	0,14	0,06	0,03	0,02	4,89
2005/06	1,12	3,83	2,06	3,07	2,15	4,14	2,48	1,07	0,44	0,21	0,10	0,08	20,75
2006/07	5,68	16,36	13,63	5,91	12,38	6,60	4,00	5,09	2,88	1,06	0,48	0,22	74,30
2007/08	0,64	0,57	0,35	1,50	1,14	0,62	3,64	5,18	4,43	1,24	0,56	0,25	20,13
2008/09	0,16	0,32	2,15	3,11	4,16	2,25	0,87	0,43	0,29	0,11	0,05	0,02	13,92
2009/10	0,27	1,54	15,55	28,32	20,83	19,40	8,41	4,40	2,49	1,07	0,47	0,21	102,97
2010/11	0,14	0,58	10,16	15,83	10,36	8,15	4,94	3,67	1,26	0,61	0,29	0,12	56,11
2011/12	0,07	1,38	0,91	0,50	0,43	0,17	0,26	0,98	0,22	0,10	0,05	0,02	5,09
2012/13	0,64	1,83	3,56	7,19	5,63	13,40	13,04	5,73	2,17	1,01	0,45	0,21	54,84
2013/14	3,19	2,93	5,10	17,53	24,38	8,54	7,13	2,36	1,07	0,53	0,24	0,11	73,11
2014/15	0,99	3,76	3,61	2,46	3,82	1,27	0,92	0,72	0,39	0,15	0,07	0,09	18,26
2015/16	1,12	0,74	0,25	6,78	7,65	4,16	14,61	10,90	3,01	0,30	0,03	0,01	49,57
2016/17	0,00	0,01	0,01	0,00	1,06	0,58	0,07	0,14	0,09	0,02	0,00	0,00	1,97
2017/18	0,00	0,03	0,27	0,20	0,43	7,49	4,69	3,86	2,25	1,12	0,33	0,03	20,71

APORTACIÓN INTERCUENCA - CAMBIO CLIMÁTICO (Serie completa)

Masa 30400183.- Río Salguero desde cabecera hasta confluencia con río Arlanzón, y río Cueva

	OCT	NOV	DIC	ENE	FEB	MAR	ABR	MAY	JUN	JUL	AGO	SEP	AÑO
MÍNIMO	0,00	0,01	0,02	0,03	0,05	0,18	0,40	0,23	0,13	0,04	0,01	0,01	2,08
MÁXIMO	2,95	8,15	15,56	18,43	16,65	18,87	9,25	10,75	8,27	3,59	2,24	2,26	64,86
PROMEDIO	0,44	1,33	2,47	4,37	4,31	4,37	3,19	2,46	1,47	0,57	0,28	0,23	25,49
PERCENTIL 10	0,01	0,08	0,28	0,74	0,80	0,86	0,79	0,54	0,36	0,11	0,03	0,02	7,76
PERCENTIL 25	0,05	0,22	0,64	1,20	1,33	1,47	1,42	0,97	0,55	0,20	0,06	0,02	13,54
MEDIANA	0,14	0,75	1,68	2,83	3,37	3,28	3,11	2,02	1,06	0,29	0,08	0,05	23,49
PERCENTIL 75	0,73	1,87	3,47	5,45	6,16	6,14	4,59	3,33	1,83	0,69	0,26	0,13	32,57
PERCENTIL 90	1,26	3,65	5,48	10,95	9,64	8,67	5,91	5,00	3,00	1,28	0,74	0,78	47,63
DESVIACIÓN TÍPICA	0,60	1,58	2,61	4,21	3,68	3,89	2,12	1,93	1,49	0,68	0,45	0,45	15,07
COEFICIENTE DE VARIACIÓN	1,37	1,19	1,06	0,96	0,85	0,89	0,66	0,79	1,01	1,18	1,61	1,97	0,59
COEFICIENTE DE SESGO	2,08	1,81	2,21	1,34	1,30	1,59	0,72	1,60	2,54	2,50	2,85	2,75	0,69
COEF. AUTOCORRELACIÓN													0,01

AÑO	OCT	NOV	DIC	ENE	FEB	MAR	ABR	MAY	JUN	JUL	AGO	SEP	ANUAL
1940/41	2,95	3,27	1,72	1,52	13,33	6,11	5,82	10,75	5,88	3,03	2,20	1,72	58,30
1941/42	1,38	3,00	1,51	1,68	1,15	6,22	4,59	2,65	2,90	1,38	1,01	0,84	28,32
1942/43	1,25	0,88	1,32	4,84	2,30	1,65	1,60	1,35	0,93	0,72	0,57	0,89	18,31
1943/44	1,24	1,02	0,93	0,79	0,54	1,03	1,50	1,22	0,98	0,61	0,44	0,75	11,04
1944/45	0,98	1,08	1,09	0,79	3,57	1,64	1,00	0,82	0,67	0,41	0,80	0,54	13,38
1945/46	0,74	1,07	3,67	1,90	1,32	1,76	5,30	5,74	2,72	1,40	1,03	0,89	27,54
1946/47	0,77	0,82	1,25	1,44	7,60	15,15	4,46	3,84	3,05	1,81	1,48	1,59	43,24
1947/48	1,33	1,25	2,32	13,12	3,72	2,55	2,82	3,64	2,27	1,24	0,94	0,74	35,93
1948/49	0,84	0,73	1,21	1,14	0,74	1,12	0,83	0,72	0,69	0,41	0,25	2,26	10,94
1949/50	0,99	1,39	1,09	0,81	1,10	0,88	0,75	1,62	1,38	0,58	0,36	0,26	11,21
1950/51	0,01	0,14	0,81	2,44	5,71	8,50	3,90	2,67	2,00	0,64	0,19	0,06	27,08
1951/52	0,06	1,99	1,63	2,56	2,09	3,41	6,13	3,44	1,21	0,62	0,30	0,14	23,57
1952/53	0,15	0,28	1,19	1,76	1,13	0,64	0,40	0,23	0,17	0,16	0,04	0,01	6,16
1953/54	0,25	0,43	0,31	0,82	0,96	2,14	1,17	0,97	0,66	0,16	0,05	0,02	7,93
1954/55	0,01	0,18	0,54	2,91	7,67	5,32	2,42	1,17	0,58	0,20	0,08	0,05	21,13
1955/56	0,04	0,75	2,90	5,47	4,54	7,54	7,24	3,98	1,71	0,45	0,12	0,05	34,78
1956/57	0,05	0,18	0,17	0,43	0,89	0,83	0,62	0,55	0,45	0,20	0,06	0,02	4,45
1957/58	0,01	0,05	0,14	0,56	1,40	2,32	3,75	1,16	0,52	0,24	0,07	0,03	10,24
1958/59	0,17	0,22	2,00	4,40	2,16	3,62	3,02	3,15	1,81	0,49	0,17	0,40	21,61
1959/60	1,42	4,14	15,56	11,50	11,85	12,23	4,78	1,96	1,06	0,26	0,08	0,02	64,86
1960/61	2,77	8,15	8,06	8,73	3,51	1,41	0,61	0,45	0,69	0,24	0,07	0,03	34,72
1961/62	0,36	4,21	8,07	14,33	6,24	10,62	7,13	3,16	1,03	0,25	0,07	0,02	55,52
1962/63	0,04	0,22	0,37	6,31	4,59	6,49	5,61	2,03	0,87	0,29	0,09	0,08	26,98
1963/64	0,05	1,53	3,17	1,36	4,05	8,29	6,45	2,27	0,79	0,20	0,06	0,02	28,23
1964/65	0,04	0,03	0,07	0,31	0,35	2,48	1,71	0,57	0,17	0,04	0,01	0,05	5,84
1965/66	1,37	3,73	5,95	10,58	15,67	7,36	5,80	3,16	1,46	0,40	0,11	0,03	55,64
1966/67	0,69	4,57	2,47	3,06	2,23	3,08	2,57	2,32	1,11	0,28	0,08	0,02	22,50
1967/68	0,05	3,33	3,27	2,43	5,47	3,76	4,10	3,38	1,23	0,31	0,09	0,03	27,45
1968/69	0,01	0,06	0,29	0,83	0,90	6,15	4,72	4,99	2,40	0,69	0,19	0,21	21,45
1969/70	0,20	0,23	0,67	12,44	6,46	2,82	0,96	0,53	0,23	0,07	0,02	0,01	24,64
1970/71	0,00	0,08	0,25	1,55	1,36	1,35	2,29	7,28	7,41	2,12	0,62	0,17	24,48
1971/72	0,06	0,12	0,35	1,45	8,64	9,06	3,46	2,72	1,20	0,36	0,11	0,08	27,62
1972/73	0,38	0,76	3,04	4,59	3,09	1,57	0,80	1,79	2,06	0,56	0,21	0,07	18,92
1973/74	0,05	0,12	0,29	2,73	4,65	5,83	4,91	2,79	1,07	0,69	0,20	0,07	23,41
1974/75	0,03	0,26	0,33	1,35	2,26	2,26	2,48	2,03	1,10	0,28	0,08	0,04	12,49
1975/76	0,06	0,27	0,73	0,41	0,94	0,66	0,64	0,40	0,13	0,07	0,03	0,11	4,47
1976/77	0,85	2,09	2,35	8,86	10,26	5,82	3,59	1,99	3,07	1,06	0,37	0,10	40,41
1977/78	0,20	0,20	1,84	3,60	5,92	7,91	4,08	5,23	1,83	0,53	0,15	0,04	31,53
1978/79	0,01	0,01	1,95	8,45	16,65	9,76	5,47	2,22	0,94	0,26	0,08	0,03	45,83
1979/80	0,56	1,87	1,79	3,21	2,72	3,59	3,90	5,52	3,12	0,89	0,26	0,08	27,51
1980/81	0,05	0,32	0,64	1,24	0,79	1,39	2,04	1,76	0,63	0,20	0,06	0,03	9,16
1981/82	0,13	0,04	2,33	5,38	3,07	2,18	1,08	0,40	0,45	0,10	0,03	0,05	15,23
1982/83	0,88	2,56	3,96	2,13	1,73	1,80	2,11	3,40	1,20	0,47	0,26	0,23	20,74
1983/84	0,07	0,08	0,96	2,27	3,73	3,83	3,75	3,34	2,98	0,79	0,22	0,06	22,07
1984/85	0,08	3,62	3,93	5,20	6,88	4,19	4,24	2,62	1,50	0,41	0,12	0,03	32,81
1985/86	0,01	0,09	0,32	1,07	4,46	4,44	2,48	1,63	0,48	0,12	0,03	0,05	15,16
1986/87	0,18	0,24	0,38	1,08	2,42	1,85	3,40	1,09	0,39	0,16	0,07	0,02	11,28
1987/88	0,37	0,79	1,32	4,87	5,56	2,33	6,72	5,96	2,54	1,02	0,29	0,08	31,85
1988/89	0,03	0,02	0,02	0,03	0,05	0,18	0,78	0,50	0,35	0,08	0,03	0,02	2,08
1989/90	0,01	0,08	2,53	3,93	3,16	1,13	1,44	0,97	0,52	0,17	0,05	0,02	14,00
1990/91	0,07	0,73	1,65	3,24	3,22	5,22	3,20	1,68	0,54	0,13	0,04	0,01	19,71
1991/92	0,10	0,86	0,55	0,52	0,25	0,22	1,79	0,67	1,35	0,76	0,21	0,07	7,36
1992/93	0,35	0,84	2,14	1,00	0,50	1,44	0,83	1,37	1,11	0,34	0,10	0,04	10,06
1993/94	1,28	1,21	1,49	5,55	4,30	3,07	0,88	0,73	0,49	0,12	0,04	0,01	19,16
1994/95	0,12	1,37	1,17	4,29	4,29	3,16	0,80	0,47	0,18	0,14	0,04	0,02	16,06
1995/96	0,02	0,22	4,50	13,48	7,28	4,23	4,62	2,48	0,81	0,20	0,06	0,02	37,93
1996/97	0,04	0,48	7,33	10,72	4,05	1,56	0,45	0,61	2,53	0,83	0,34	0,21	29,14
1997/98	0,12	4,60	8,55	6,53	2,82	1,37	2,06	1,65	1,25	0,30	0,08	0,05	29,37
1998/99	0,18	0,19	0,22	0,94	0,80	0,96	0,56	0,77	0,31	0,08	0,08	0,05	5,13
1999/00	0,76	2,19	3,66	2,52	1,18	0,52	3,29	3,28	1,14	0,28	0,08	0,02	18,93
2000/01	0,04	1,63	7,45	18,43	10,57	16,62	4,58	1,88	0,55	0,14	0,04	0,01	61,95
2001/02	0,10	0,31	0,16	0,62	0,60	0,80	0,95	0,51	0,36	0,09	0,03	0,03	4,55
2002/03	0,60	2,37	6,29	13,61	8,00	5,07	3,20	4,07	1,09	0,27	0,08	0,04	44,66
2003/04	0,43	2,61	5,28	4,92	3,75	4,15	2,96	2,01	0,78	0,20	0,06	0,02	27,18
2004/05	0,04	0,46	1,29	1,83	1,67	1,17	1,42	0,63	0,20	0,05	0,01	0,01	8,78
2005/06	0,32	4,64	4,33	5,21	2,97	5,20	3,78	2,04	0,59	0,17	0,05	0,02	29,34
2006/07	1,22	3,35	5,28	2,74	6,99	8,05	5,11	3,89	2,16	0,74	0,21	0,06	39,79
2007/08	0,12	0,22	0,25	0,97	0,96	1,00	3,88	7,64	8,27	2,55	0,72	0,20	26,79
2008/09	0,11	1,15	5,25	3,93	4,12	3,69	1,58	0,79	0,39	0,14	0,04	0,01	21,22
2009/10	0,03	0,17	4,67	14,22	9,38	8,44	4,68	2,53	1,57	0,69	0,19	0,05	46,62
2010/11	0,04	0,37	3,48	5,39	4,37	5,26	3,48	2,13	0,69	0,21	0,06	0,02	25,52
2011/12	0,01	0,39	0,59	0,44	0,89	0,63	1,60	3,31	0,96	0,29	0,08	0,03	9,22
2012/13	0,10	0,64	2,54	7,40	8,03	13,03	9,07	5,02	2,83	0,96	0,28	0,08	49,98
2013/14	0,18	1,00	3,44	10,06	10,49	6,31	3,39	1,51	0,55	0,21	0,06	0,02	37,22
2014/15	0,25	1,87	3,64	3,09	6,82	4,07	1,96	0,86	0,51	0,21	0,06	0,04	23,38
2015/16	1,51	1,24	0,83	9,45	10,93	6,61	9,25	4,88	3,26	2,28	1,74	1,41	53,39
2016/17	1,17	5,36	1,87	1,19	2,78	1,77	1,18	1,41	1,20	0,77	0,71	0,54	19,96
2017/18	0,39	0,52	1,71	3,92	2,28	18,87	7,15	4,63	4,63	3,59	2,24	1,65	51,58

APORTACIÓN INTERCUENCA - CAMBIO CLIMÁTICO (Serie completa)

Masa 30400184.- Río Arlanzón desde confluencia con río Salguero hasta del límite LIC "Riberas del río Arlanzón y afluentes"

	OCT	NOV	DIC	ENE	FEB	MAR	ABR	MAY	JUN	JUL	AGO	SEP	AÑO
MÍNIMO	0,09	0,10	0,51	0,49	0,98	1,59	2,24	2,25	1,32	0,25	0,07	0,05	24,21
MÁXIMO	16,68	35,39	50,58	210,61	64,20	72,15	46,84	39,34	36,71	9,36	4,86	8,81	280,53
PROMEDIO	3,09	8,18	12,27	20,67	17,72	18,98	14,58	12,14	7,50	2,40	1,09	1,00	119,63
PERCENTIL 10	0,43	1,54	2,83	3,12	4,61	5,01	4,16	4,71	2,88	0,93	0,31	0,11	51,10
PERCENTIL 25	0,97	2,50	4,29	6,39	7,59	7,19	8,41	6,39	4,04	1,17	0,42	0,26	71,12
MEDIANA	1,95	5,17	8,62	13,89	13,70	15,48	13,91	10,40	5,71	1,79	0,73	0,54	117,42
PERCENTIL 75	4,25	13,03	18,90	23,72	23,22	25,69	18,90	14,56	8,56	2,79	1,33	1,45	150,89
PERCENTIL 90	6,32	20,08	23,90	42,39	37,32	36,19	23,41	22,21	14,48	5,30	2,54	2,37	193,11
DESVIACIÓN TÍPICA	3,23	7,69	10,19	26,62	13,79	14,86	8,44	8,17	5,79	1,85	0,97	1,27	54,72
COEFICIENTE DE VARIACIÓN	1,04	0,94	0,83	1,29	0,78	0,78	0,58	0,67	0,77	0,77	0,89	1,27	0,46
COEFICIENTE DE SESGO	1,94	1,31	1,27	4,89	1,25	1,52	1,02	1,52	2,48	1,78	1,72	3,42	0,50
COEF. AUTOCORRELACIÓN													0,01

AÑO	OCT	NOV	DIC	ENE	FEB	MAR	ABR	MAY	JUN	JUL	AGO	SEP	ANUAL
1940/41	12,63	13,43	5,32	3,73	46,26	25,42	19,91	37,54	17,14	6,67	4,08	2,96	195,09
1941/42	2,42	11,68	4,31	3,61	2,15	30,17	18,38	9,60	10,58	3,43	2,23	1,89	100,45
1942/43	4,80	2,89	5,55	20,08	7,72	5,02	5,22	3,72	2,06	1,64	1,24	2,89	62,83
1943/44	5,43	4,24	3,42	2,35	1,32	5,19	7,27	4,77	3,76	1,84	1,23	2,86	43,67
1944/45	5,15	5,59	4,70	2,81	19,26	6,87	3,22	2,91	2,13	1,04	3,52	1,73	58,93
1945/46	3,87	5,08	17,68	6,59	4,01	7,12	21,00	22,28	8,07	2,81	1,81	1,73	102,05
1946/47	1,74	2,76	4,95	5,01	23,76	72,15	12,88	10,90	7,35	3,25	2,79	3,83	151,36
1947/48	3,58	4,01	9,38	56,83	12,47	6,96	9,07	13,99	5,99	2,35	1,58	1,17	127,39
1948/49	2,44	2,12	6,08	4,28	2,42	5,43	3,41	3,09	2,92	1,34	0,70	8,81	43,06
1949/50	4,47	7,70	5,39	3,09	6,10	3,67	3,42	8,11	5,36	1,67	0,85	0,55	50,38
1950/51	0,30	2,49	8,79	11,44	22,71	40,47	16,94	13,41	13,86	3,40	1,16	0,54	135,51
1951/52	1,26	15,96	8,45	11,73	9,41	19,87	25,05	13,45	6,44	5,61	2,49	1,90	121,61
1952/53	2,95	4,61	10,67	7,29	9,12	3,31	4,27	2,63	4,02	2,17	0,24	0,11	51,41
1953/54	3,28	3,42	2,84	5,22	8,85	15,89	6,10	9,97	6,89	0,99	0,43	0,32	64,19
1954/55	0,41	3,36	4,78	21,72	31,63	23,68	10,72	6,22	6,46	1,52	1,00	0,61	112,10
1955/56	1,45	2,84	18,71	18,84	11,75	22,43	18,99	11,35	5,16	1,56	0,81	0,49	114,39
1956/57	0,97	2,65	1,56	2,83	10,38	6,03	5,51	6,41	7,76	1,61	0,32	0,13	46,16
1957/58	0,36	1,05	1,04	5,64	9,36	14,99	16,02	5,61	5,33	2,65	0,71	0,36	63,13
1958/59	2,22	3,00	16,11	22,01	8,04	16,65	13,71	16,37	9,05	2,41	1,05	3,29	113,90
1959/60	4,84	18,20	50,58	31,89	36,13	35,56	15,65	8,33	5,03	0,61	0,58	0,05	207,44
1960/61	16,68	35,39	23,89	28,50	19,19	5,19	4,36	5,56	6,38	1,85	0,57	0,30	147,87
1961/62	1,46	23,45	27,73	40,23	16,28	35,49	21,29	9,04	2,78	1,18	0,57	0,44	179,94
1962/63	0,70	1,96	2,80	31,15	15,83	27,04	21,06	6,55	7,02	2,51	0,66	1,20	118,47
1963/64	0,81	13,46	13,09	4,94	19,13	33,98	22,20	6,91	4,37	0,96	0,30	0,09	120,23
1964/65	0,60	0,82	0,99	6,32	5,22	22,03	10,01	4,92	3,19	1,46	1,03	1,75	58,35
1965/66	9,30	20,06	23,94	39,31	55,93	23,13	23,33	11,77	9,61	1,77	0,37	0,11	218,63
1966/67	5,90	21,41	9,45	12,05	8,13	13,41	11,75	12,66	5,73	1,16	0,40	0,19	102,24
1967/68	0,92	20,12	13,74	9,82	22,90	14,49	16,13	15,22	5,20	1,10	0,31	0,19	120,14
1968/69	0,14	1,11	4,16	6,78	6,13	29,70	19,66	22,18	10,70	2,75	0,79	2,52	106,62
1969/70	2,36	3,42	5,19	210,61	23,24	12,83	9,02	6,38	4,35	1,25	1,22	0,64	280,53
1970/71	0,13	1,52	2,86	11,87	6,37	8,14	13,82	32,96	28,43	6,92	1,98	0,74	115,72
1971/72	0,72	1,54	4,11	7,64	38,54	39,31	13,00	13,06	7,02	2,03	1,06	1,90	129,93
1972/73	5,42	8,24	16,72	18,82	12,42	6,52	3,59	14,60	14,22	2,89	2,23	0,54	106,21
1973/74	1,53	2,28	3,71	19,97	20,78	27,41	18,61	12,98	6,25	5,59	1,42	0,96	121,49
1974/75	0,96	5,54	2,93	10,89	11,46	10,84	14,83	10,83	7,84	1,18	0,42	0,62	78,34
1975/76	1,39	3,80	5,92	3,12	7,55	4,96	7,75	3,53	1,94	1,58	0,51	1,53	43,58
1976/77	8,10	12,49	11,17	30,56	44,45	21,14	13,51	13,14	17,79	5,18	2,71	0,61	180,84
1977/78	3,75	2,17	13,93	18,53	53,09	37,66	15,11	21,88	6,57	1,87	1,05	1,73	177,34
1978/79	0,14	0,10	14,96	36,05	64,20	37,81	20,32	9,87	5,99	1,63	0,60	0,61	192,27
1979/80	6,90	13,56	8,00	16,23	13,76	17,19	16,76	25,63	14,63	3,22	1,01	0,55	137,44
1980/81	1,04	4,18	6,56	7,11	5,05	10,53	12,67	11,41	3,45	2,23	0,38	0,53	65,13
1981/82	1,75	1,65	20,59	46,03	17,25	16,97	6,80	2,25	1,98	1,17	1,54	1,22	119,22
1982/83	4,21	15,32	39,02	15,37	16,98	9,62	23,61	38,01	5,15	1,48	2,10	1,67	172,53
1983/84	0,67	2,11	10,46	12,59	14,61	14,80	21,19	20,88	15,55	2,73	0,70	0,20	116,50
1984/85	1,94	24,83	22,49	34,07	40,11	20,29	30,94	16,56	8,69	1,68	0,84	0,70	203,14
1985/86	0,80	1,36	4,12	7,98	24,38	23,84	13,30	12,83	3,52	1,46	0,70	0,35	94,64
1986/87	2,32	2,41	4,00	6,18	13,65	10,01	16,38	5,35	3,08	2,54	0,78	0,19	66,89
1987/88	5,06	5,44	8,83	22,22	22,37	8,30	32,71	24,76	12,70	5,58	1,21	0,31	149,49
1988/89	0,47	0,26	0,51	0,49	0,98	3,00	8,26	4,57	4,23	0,89	0,31	0,24	24,21
1989/90	0,12	1,18	15,09	15,19	11,55	4,02	9,29	6,76	5,51	1,33	0,37	0,17	70,58
1990/91	1,89	6,53	6,48	19,45	11,82	25,78	14,44	7,39	3,92	0,60	0,12	0,12	98,56
1991/92	2,28	9,18	3,46	2,91	2,33	1,59	13,85	5,79	14,49	4,11	1,34	0,86	62,19
1992/93	6,07	6,69	13,64	3,63	1,87	10,22	6,64	13,19	7,83	2,13	0,42	0,39	72,72
1993/94	11,67	6,38	8,29	24,22	16,23	12,58	3,89	7,46	3,94	0,64	0,20	0,11	95,60
1994/95	1,94	9,93	6,61	21,68	18,74	12,42	2,69	5,25	1,56	1,82	0,37	0,40	83,40
1995/96	0,44	3,11	22,67	52,00	23,61	17,02	18,05	12,28	3,94	0,95	0,43	0,32	154,82
1996/97	1,00	6,71	34,53	38,72	12,94	4,40	2,24	7,98	15,27	6,06	3,45	2,30	135,60
1997/98	2,49	27,22	34,74	20,74	9,17	5,32	13,29	10,89	8,19	2,21	0,43	0,45	135,13
1998/99	2,44	2,37	2,73	8,91	5,73	7,58	5,44	7,70	3,02	0,86	1,31	1,03	49,12
1999/00	9,38	10,39	19,06	9,39	5,82	3,06	21,80	14,46	5,65	1,10	0,40	0,10	100,61
2000/01	0,66	13,20	31,97	70,72	36,80	63,74	13,73	8,13	1,91	0,47	0,22	0,08	241,62
2001/02	1,76	2,84	1,56	6,16	4,61	7,43	7,37	6,05	6,34	0,98	0,41	0,59	46,09
2002/03	5,87	15,42	27,53	46,65	27,93	22,25	14,45	20,41	4,51	0,84	0,25	0,48	186,60
2003/04	5,31	16,97	21,94	20,96	12,67	18,23	13,96	11,78	5,69	1,05	0,50	0,26	129,32
2004/05	1,18	5,27	5,97	8,52	6,27	10,89	9,23	4,87	1,32	0,25	0,07	0,10	53,95
2005/06	4,03	24,85	17,82	16,42	11,07	27,12	17,36	8,00	2,94	1,17	0,46	0,40	131,63
2006/07	11,76	18,87	21,22	9,07	32,65	28,12	22,69	20,90	12,93	3,09	0,78	0,25	182,31
2007/08	1,07	2,56	1,92	7,92	6,08	7,62	27,66	39,34	36,71	8,63	2,26	0,78	142,54
2008/09	1,39	10,12	22,57	18,66	18,01	15,07	9,53	6,58	4,57	1,23	0,30	0,13	108,16
2009/10	0,55	2,12	22,55	53,62	32,36	35,06	16,91	12,40	10,95	3,80	0,75	0,30	191,38
2010/11	0,98	4,72	21,78	21,18	17,96	22,30	15,27	9,89	5,05	2,00	0,48	0,26	121,87
2011/12	0,09	3,72	4,29	2,86	4,60	5,97	16,01	18,46	4,08	1,04	0,58	0,18	61,88
2012/13	1,96	6,50	15,40	31,80	27,67	50,20	32,07	22,86	14,35	5,06	1,37	0,35	209,59
2013/14	2,59	7,41	20,06	41,02	36,01	23,54	15,04	7,36	4,27	2,34	0,53	0,45	160,62
2014/15	4,25	16,55	18,96	11,84	23,15	22,19	8,86	3,99	5,65	1,37	0,45	1,08	118,34
2015/16	4,23	5,51	3,67	45,59	41,50	28,47	46,84	17,91	7,74	4,09	2,78	2,27	210,60
2016/17	2,02	22,16	6,15	3,12	14,28	6,85	3,80	5,52	4,64	2,35	2,67	1,62	75,19
2017/18	1,09	2,30	8,22	17,20	6,17	68,78	36,02	16,59	14,48	9,36	4,86	3,07	188,13

APORTACIÓN INTERCUENCA - CAMBIO CLIMÁTICO (Serie completa)

Masa 30400186.- Río Arlanzón desde la presa del embalse de Úzquiza hasta confluencia con río Salguero

	OCT	NOV	DIC	ENE	FEB	MAR	ABR	MAY	JUN	JUL	AGO	SEP	AÑO
MÍNIMO	0,08	0,09	0,49	0,46	0,76	1,32	1,67	1,80	1,09	0,19	0,06	0,03	21,68
MÁXIMO	13,25	25,44	34,39	194,88	45,65	54,02	35,15	33,95	26,62	5,62	3,05	6,24	249,54
PROMEDIO	2,60	6,62	9,32	15,34	12,45	13,66	10,69	9,19	5,76	1,76	0,79	0,75	88,91
PERCENTIL 10	0,41	1,40	2,44	2,30	3,52	3,36	3,26	3,82	2,09	0,71	0,24	0,10	43,19
PERCENTIL 25	0,83	2,12	3,60	5,20	5,21	5,26	6,59	5,03	3,22	0,89	0,34	0,22	54,73
MEDIANA	1,72	4,29	6,51	10,04	9,67	11,87	10,34	7,26	4,38	1,35	0,54	0,45	86,26
PERCENTIL 75	3,45	10,01	14,43	17,36	15,47	18,75	13,09	11,21	6,87	2,06	1,02	1,03	109,32
PERCENTIL 90	5,83	15,50	17,69	29,03	25,30	24,66	17,69	16,31	11,10	3,91	1,79	1,75	136,92
DESVIACIÓN TÍPICA	2,68	5,90	7,33	23,18	9,70	10,38	6,26	6,16	4,23	1,27	0,64	0,90	39,27
COEFICIENTE DE VARIACIÓN	1,03	0,89	0,79	1,51	0,78	0,76	0,59	0,67	0,73	0,72	0,82	1,19	0,44
COEFICIENTE DE SESGO	1,84	1,17	1,14	6,13	1,39	1,55	1,26	1,71	2,22	1,51	1,59	3,37	0,97
COEF. AUTOCORRELACIÓN													0,04

AÑO	OCT	NOV	DIC	ENE	FEB	MAR	ABR	MAY	JUN	JUL	AGO	SEP	ANUAL
1940/41	9,46	9,97	3,53	1,97	30,79	18,39	13,18	23,90	9,51	3,30	1,81	1,21	127,01
1941/42	1,01	8,49	2,71	1,79	0,92	23,74	13,21	6,68	7,45	1,99	1,19	1,03	70,19
1942/43	3,51	1,99	4,17	14,82	5,20	3,29	3,45	2,28	1,10	0,91	0,66	1,96	43,34
1943/44	4,14	3,19	2,42	1,52	0,76	4,09	5,67	3,48	2,75	1,22	0,79	2,08	32,11
1944/45	4,15	4,49	3,58	2,01	15,40	5,08	2,19	2,08	1,45	0,63	2,70	1,19	44,94
1945/46	3,12	3,97	13,72	4,52	2,64	5,21	14,66	15,22	4,92	1,36	0,76	0,83	70,93
1946/47	0,96	1,93	3,67	3,49	14,60	54,02	7,59	6,71	4,11	1,40	1,29	2,20	101,98
1947/48	2,21	2,73	6,91	41,68	8,11	4,24	5,86	9,87	3,54	1,09	0,63	0,42	87,28
1948/49	1,59	1,39	4,83	3,11	1,67	4,28	2,56	2,35	2,22	0,93	0,45	6,24	31,62
1949/50	3,31	6,25	4,27	2,26	4,96	2,76	2,65	6,35	3,84	1,06	0,49	0,28	38,47
1950/51	0,28	2,32	7,86	8,53	15,90	29,99	12,23	10,21	11,50	2,68	0,95	0,48	102,94
1951/52	1,19	13,61	6,51	8,67	6,88	15,87	17,63	9,16	4,95	4,85	2,13	1,73	93,19
1952/53	2,76	4,27	9,24	5,13	7,74	2,53	3,80	2,36	3,81	1,99	0,20	0,10	43,93
1953/54	2,96	2,89	2,45	4,22	7,68	13,40	4,77	8,86	6,12	0,82	0,38	0,30	54,84
1954/55	0,40	3,15	4,14	18,31	22,27	17,15	7,79	4,80	5,77	1,30	0,90	0,54	86,51
1955/56	1,40	1,85	14,98	11,73	5,99	13,01	10,01	6,42	3,08	1,04	0,66	0,43	70,62
1956/57	0,91	2,44	1,36	2,29	9,32	5,05	4,77	5,75	7,23	1,39	0,25	0,11	40,87
1957/58	0,34	0,99	0,88	4,93	7,59	12,14	11,41	4,20	4,70	2,37	0,63	0,33	50,50
1958/59	2,00	2,74	13,76	16,73	5,43	12,26	10,02	12,61	6,83	1,84	0,84	2,81	87,88
1959/60	3,09	13,33	31,43	17,37	20,92	20,13	9,70	5,89	3,74	0,29	0,49	0,03	126,40
1960/61	13,25	25,44	13,87	17,34	14,72	3,40	3,60	5,01	5,54	1,58	0,49	0,27	104,51
1961/62	1,01	18,28	17,72	22,12	8,42	22,12	12,25	5,10	1,52	0,88	0,48	0,41	110,30
1962/63	0,65	1,70	2,38	23,40	10,01	18,87	14,13	4,05	5,97	2,18	0,56	1,10	85,01
1963/64	0,74	11,63	9,16	3,22	14,09	23,66	14,08	4,06	3,39	0,72	0,23	0,07	85,07
1964/65	0,55	0,78	0,91	5,97	4,81	19,02	7,93	4,23	2,98	1,41	1,02	1,69	51,30
1965/66	7,56	15,42	16,53	25,96	36,06	13,86	16,09	7,84	7,84	1,30	0,24	0,07	148,76
1966/67	5,04	15,71	6,44	8,21	5,26	9,45	8,60	9,89	4,40	0,84	0,31	0,16	74,29
1967/68	0,87	15,93	9,68	6,75	15,95	9,72	10,87	10,98	3,67	0,73	0,21	0,16	85,52
1968/69	0,13	1,03	3,82	5,78	5,05	22,26	13,85	16,18	7,81	1,96	0,57	2,29	80,74
1969/70	2,12	3,13	4,40	194,88	15,08	9,28	7,82	5,75	4,07	1,17	1,20	0,63	249,54
1970/71	0,13	1,43	2,57	10,03	4,74	6,56	11,08	24,10	19,23	4,38	1,24	0,53	86,01
1971/72	0,64	1,41	3,71	5,93	28,12	28,06	8,74	9,75	5,56	1,61	0,93	1,80	96,26
1972/73	4,95	7,35	13,13	13,20	8,67	4,62	2,65	12,51	11,81	2,26	1,99	0,46	83,62
1973/74	1,47	2,13	3,38	16,73	15,25	20,39	12,55	9,62	4,97	4,80	1,19	0,88	93,36
1974/75	0,93	5,25	2,55	9,28	8,72	8,10	11,94	8,40	6,54	0,86	0,33	0,58	63,48
1975/76	1,32	3,48	5,07	2,63	6,43	4,19	6,99	3,06	1,79	1,49	0,47	1,40	38,33
1976/77	7,07	10,03	8,43	19,88	31,86	13,85	9,09	10,74	14,09	3,94	2,29	0,49	131,75
1977/78	3,50	1,92	11,68	14,04	45,65	27,76	10,12	15,57	4,37	1,26	0,88	1,68	138,44
1978/79	0,13	0,09	12,75	25,91	43,69	25,70	13,57	7,16	4,86	1,33	0,50	0,57	136,27
1979/80	6,22	11,38	5,90	12,45	10,56	12,95	12,14	18,99	10,87	2,18	0,71	0,46	104,81
1980/81	0,98	3,80	5,83	5,67	4,14	8,94	10,35	9,43	2,74	2,01	0,31	0,49	54,70
1981/82	1,60	1,60	18,03	39,71	13,62	14,41	5,56	1,80	1,45	1,06	1,51	1,16	101,52
1982/83	3,19	12,37	34,39	12,78	14,93	7,44	21,15	33,95	3,72	0,95	1,78	1,39	148,04
1983/84	0,59	2,01	9,34	9,90	10,19	10,15	16,78	17,02	12,11	1,84	0,45	0,13	90,52
1984/85	1,85	20,31	17,68	27,65	31,57	15,17	25,86	13,38	6,88	1,20	0,71	0,66	162,93
1985/86	0,79	1,25	3,75	6,75	19,05	18,37	10,31	10,91	2,96	1,33	0,66	0,30	76,42
1986/87	2,09	2,12	3,55	4,85	10,62	7,73	12,28	4,04	2,62	2,35	0,70	0,17	53,12
1987/88	4,61	4,47	7,23	16,14	15,49	5,41	24,48	17,42	9,60	4,38	0,87	0,21	110,31
1988/89	0,43	0,25	0,49	0,46	0,93	2,79	7,29	3,96	3,80	0,79	0,28	0,22	21,68
1989/90	0,11	1,08	11,90	10,15	7,47	2,57	7,48	5,55	4,87	1,13	0,31	0,15	52,77
1990/91	1,82	5,68	4,53	15,56	7,91	19,36	10,57	5,40	3,28	0,45	0,08	0,10	74,73
1991/92	2,16	8,19	2,82	2,30	2,04	1,32	11,70	4,98	12,86	3,21	1,08	0,78	53,45
1992/93	5,66	5,70	11,15	2,44	1,27	8,52	5,68	11,58	6,50	1,73	0,31	0,35	60,90
1993/94	10,15	4,95	6,51	17,46	11,03	8,81	2,82	6,56	3,35	0,50	0,15	0,10	72,38
1994/95	1,79	8,26	5,19	16,43	13,43	8,57	1,72	4,69	1,34	1,66	0,32	0,38	63,77
1995/96	0,42	2,85	17,23	34,74	14,41	11,60	12,18	9,21	2,94	0,72	0,36	0,29	106,95
1996/97	0,96	6,16	25,67	25,23	7,82	2,43	1,67	7,27	12,21	5,07	3,05	2,06	99,60
1997/98	2,35	21,59	24,20	12,42	5,52	3,57	10,78	8,95	6,68	1,87	0,33	0,40	98,67
1998/99	2,23	2,16	2,48	7,77	4,78	6,47	4,80	6,79	2,65	0,77	1,22	0,98	43,09
1999/00	8,47	7,73	14,62	6,28	4,37	2,41	17,84	10,48	4,28	0,77	0,30	0,08	77,63
2000/01	0,61	11,26	22,82	47,73	23,61	42,93	8,04	5,82	1,23	0,31	0,17	0,06	164,60
2001/02	1,65	2,47	1,38	5,40	3,89	6,49	6,23	5,46	5,92	0,88	0,37	0,55	40,69
2002/03	5,13	12,56	19,96	29,78	17,77	15,79	10,42	15,53	3,20	0,53	0,16	0,44	131,28
2003/04	4,81	13,85	15,54	14,98	8,00	13,05	10,33	9,40	4,78	0,82	0,43	0,24	96,23
2004/05	1,13	4,73	4,42	6,25	4,20	9,46	7,49	4,12	1,09	0,19	0,06	0,09	43,23
2005/06	3,65	19,34	12,70	10,05	7,43	20,77	12,82	5,58	2,24	0,98	0,40	0,37	96,34
2006/07	10,26	14,79	14,75	5,70	24,09	18,03	16,27	16,02	10,23	2,16	0,52	0,18	132,99
2007/08	0,89	2,27	1,60	6,74	4,91	6,41	23,08	30,17	26,62	5,51	1,38	0,53	110,11
2008/09	1,25	8,75	16,16	13,89	12,99	10,53	7,61	5,63	4,10	1,06	0,25	0,12	82,34
2009/10	0,52	1,91	16,76	35,55	20,51	24,21	10,87	9,18	8,96	2,94	0,51	0,23	132,15
2010/11	0,93	4,30	17,50	14,37	12,46	15,81	10,98	7,25	4,21	1,74	0,40	0,23	90,19
2011/12	0,08	3,24	3,57	2,34	3,52	5,20	14,15	14,46	2,93	0,70	0,48	0,15	50,81
2012/13	1,83	5,72	12,30	22,80	17,53	33,83	20,65	16,61	10,93	3,90	1,03	0,26	147,38
2013/14	2,37	6,20	15,95	28,70	22,91	15,66	10,85	5,52	3,61	2,08	0,46	0,42	114,73
2014/15	3,97	14,37	14,64	8,13	14,85	17,21	6,46	2,94	5,03	1,12	0,37	1,03	90,12
2015/16	2,69	4,24	2,82	35,28	29,30	20,82	35,15	12,10	4,26	1,75	1,01	0,84	150,27
2016/17	0,82	16,56	4,18	1,90	11,40	5,01	2,60	4,03	3,39	1,56	1,94	1,08	54,47
2017/18	0,70	1,77	6,47	13,11	3,52	47,69	27,41	11,29	9,50	5,62	2,56	1,38	131,01

APORTACIÓN INTERCUENCA - CAMBIO CLIMÁTICO (Serie completa)

Masa 30400187.- Río Jamuz desde cabecera hasta confluencia con río Valtabuyo y río Valtabuyo desde cabecera hasta confluencia con río Jamuz

	OCT	NOV	DIC	ENE	FEB	MAR	ABR	MAY	JUN	JUL	AGO	SEP	AÑO
MÍNIMO	0,03	0,10	0,07	0,19	0,10	0,21	0,30	0,21	0,19	0,09	0,05	0,03	3,51
MÁXIMO	4,42	7,26	13,78	19,60	14,93	18,62	7,73	9,29	3,61	1,84	0,86	3,14	69,04
PROMEDIO	0,73	1,31	2,26	3,20	3,21	3,14	2,21	1,74	1,01	0,54	0,28	0,29	19,90
PERCENTIL 10	0,09	0,20	0,28	0,50	0,52	0,50	0,54	0,48	0,32	0,15	0,10	0,07	6,31
PERCENTIL 25	0,19	0,38	0,64	0,80	0,91	1,10	0,78	0,73	0,45	0,28	0,15	0,12	9,44
MEDIANA	0,37	0,99	1,16	1,88	2,04	1,91	1,49	1,37	0,83	0,44	0,25	0,19	14,54
PERCENTIL 75	0,83	1,81	3,11	4,28	4,00	4,14	3,17	2,19	1,27	0,63	0,34	0,35	32,58
PERCENTIL 90	1,73	2,68	5,06	7,25	7,91	7,41	4,96	3,36	2,13	0,97	0,49	0,46	38,65
DESVIACIÓN TÍPICA	0,91	1,34	2,48	3,57	3,27	3,34	1,83	1,52	0,70	0,37	0,17	0,39	14,29
COEFICIENTE DE VARIACIÓN	1,25	1,02	1,10	1,12	1,02	1,06	0,83	0,88	0,70	0,68	0,62	1,37	0,72
COEFICIENTE DE SESGO	2,25	2,24	2,19	2,19	1,71	2,28	1,20	2,54	1,36	1,46	1,33	5,48	1,17
COEF. AUTOCORRELACIÓN													-0,18

AÑO	OCT	NOV	DIC	ENE	FEB	MAR	ABR	MAY	JUN	JUL	AGO	SEP	ANUAL
1940/41	0,78	1,48	0,84	5,67	12,09	9,46	5,33	4,16	2,42	1,26	0,67	0,37	44,54
1941/42	0,19	1,52	0,55	0,36	0,24	2,70	2,35	1,62	1,04	0,60	0,37	0,32	11,85
1942/43	2,17	1,04	4,69	12,57	3,80	5,27	2,63	1,43	0,70	0,42	0,26	3,14	38,13
1943/44	3,91	1,57	1,01	0,78	0,47	0,29	0,87	0,52	0,36	0,24	0,22	0,21	10,46
1944/45	0,15	0,21	0,43	0,57	0,74	0,52	0,34	0,28	0,22	0,14	0,09	0,06	3,74
1945/46	0,21	1,48	6,50	2,27	1,44	3,13	3,23	9,29	3,06	1,34	0,64	0,40	32,99
1946/47	0,31	0,54	0,73	0,62	6,15	14,29	3,71	2,30	1,23	0,62	0,34	0,44	31,28
1947/48	0,75	0,46	0,52	8,38	3,89	2,40	1,54	2,34	1,31	0,62	0,34	0,20	22,75
1948/49	0,12	0,10	2,44	1,03	0,55	0,57	0,39	0,27	0,19	0,13	0,08	0,52	6,39
1949/50	0,31	0,52	0,74	0,51	1,82	1,09	0,67	2,58	1,10	0,60	0,32	0,17	10,43
1950/51	0,15	0,45	0,74	1,83	2,98	5,46	2,32	1,65	0,98	0,45	0,20	0,12	17,32
1951/52	0,15	5,37	2,11	1,81	0,90	1,67	2,73	2,12	0,91	0,60	0,29	0,37	19,02
1952/53	0,58	1,14	4,20	2,19	1,05	0,73	0,95	0,81	0,49	0,44	0,17	0,16	12,92
1953/54	0,41	0,59	2,59	1,06	0,87	2,21	0,81	0,67	0,47	0,20	0,11	0,16	10,14
1954/55	0,07	1,01	1,03	1,69	4,23	2,63	2,11	1,27	0,91	0,42	0,21	0,21	15,79
1955/56	0,19	2,66	3,36	5,47	4,02	7,13	6,56	3,53	2,10	0,96	0,44	0,26	36,69
1956/57	0,26	0,13	0,17	0,33	0,84	0,92	0,54	0,46	0,42	0,29	0,12	0,06	4,54
1957/58	0,08	0,12	0,28	1,12	2,39	3,39	2,22	1,41	0,82	0,44	0,20	0,10	12,58
1958/59	0,24	0,23	3,17	2,97	1,56	2,61	2,36	2,00	1,27	0,72	0,45	0,77	18,36
1959/60	0,88	1,66	3,85	4,00	8,49	5,60	3,26	1,90	0,94	0,44	0,22	0,11	31,37
1960/61	3,01	6,28	3,61	3,31	2,27	1,86	1,24	1,06	1,04	0,64	0,30	0,35	24,98
1961/62	0,58	2,72	4,89	10,77	2,60	7,66	5,81	2,61	1,19	0,60	0,27	0,17	39,88
1962/63	0,26	0,31	0,21	3,31	3,91	3,22	2,97	1,32	0,80	0,37	0,18	0,12	17,00
1963/64	0,09	2,36	5,70	3,21	7,01	8,99	4,05	1,91	1,27	0,79	0,35	0,16	35,87
1964/65	0,28	0,12	0,09	0,49	1,24	2,41	1,15	0,53	0,24	0,11	0,07	0,08	6,80
1965/66	1,54	2,13	2,03	4,65	14,93	5,23	5,37	2,14	1,27	0,58	0,26	0,12	40,25
1966/67	0,74	1,52	0,74	1,06	1,29	1,48	0,72	0,97	0,45	0,22	0,12	0,06	9,37
1967/68	0,05	0,69	0,43	0,23	1,52	1,72	1,99	1,57	0,63	0,31	0,15	0,14	9,43
1968/69	0,13	1,73	2,87	4,83	6,57	8,27	4,54	3,09	1,76	0,85	0,38	0,52	35,54
1969/70	0,51	0,45	0,40	7,15	2,60	1,63	0,72	0,72	0,41	0,23	0,12	0,06	15,01
1970/71	0,03	0,14	0,69	2,29	1,79	1,28	3,19	3,55	2,15	1,84	0,86	0,39	18,19
1971/72	0,37	0,17	0,12	0,72	3,79	2,73	1,10	0,68	0,36	0,20	0,13	0,38	10,76
1972/73	1,84	1,83	2,57	4,34	1,71	0,98	0,53	1,62	0,88	0,57	0,34	0,16	17,37
1973/74	0,38	0,59	0,64	2,78	2,37	1,78	1,37	0,79	0,76	0,71	0,28	0,13	12,58
1974/75	0,06	0,43	0,36	0,72	1,28	2,16	0,96	0,70	0,66	0,32	0,23	0,40	8,28
1975/76	0,53	0,50	0,96	0,58	0,88	0,58	1,08	0,58	0,33	0,43	0,22	0,28	6,96
1976/77	0,87	0,97	0,97	2,47	3,84	2,46	1,61	0,89	0,78	0,38	0,23	0,10	15,58
1977/78	0,41	0,36	3,93	4,02	8,86	8,13	3,09	3,06	1,80	0,85	0,38	0,17	35,07
1978/79	0,21	0,51	4,94	7,26	11,51	7,31	5,77	2,36	1,36	0,79	0,39	0,18	42,58
1979/80	1,29	1,04	0,75	0,80	1,24	0,99	0,92	1,64	0,84	0,40	0,19	0,10	10,20
1980/81	0,13	0,43	0,28	0,19	0,10	0,36	0,88	0,73	0,38	0,18	0,12	0,12	3,89
1981/82	0,95	0,31	1,56	2,55	1,99	1,12	0,75	0,50	0,73	0,28	0,18	0,30	11,23
1982/83	1,03	2,43	2,09	1,19	1,09	0,94	1,00	1,52	0,67	0,41	0,34	0,15	12,87
1983/84	0,07	1,10	2,40	1,47	1,00	1,66	1,45	1,14	0,80	0,52	0,23	0,11	11,93
1984/85	0,62	3,20	2,84	3,75	9,18	4,08	4,22	2,19	2,31	0,79	0,36	0,16	33,70
1985/86	0,08	0,37	1,16	2,39	3,04	2,10	1,36	0,69	0,31	0,15	0,07	1,68	13,38
1986/87	1,22	1,17	1,05	1,44	2,98	1,88	1,36	0,79	0,36	0,41	0,19	0,51	13,38
1987/88	2,75	1,91	3,70	5,33	3,70	1,59	1,71	2,17	2,21	1,58	0,67	0,30	27,61
1988/89	0,43	0,73	0,57	0,36	0,27	0,42	0,67	0,81	0,91	0,38	0,25	0,14	5,95
1989/90	0,13	3,11	13,78	6,40	4,94	2,65	2,84	1,34	0,82	0,43	0,27	0,14	36,85
1990/91	0,53	0,96	0,49	0,80	0,62	2,55	0,97	0,47	0,33	0,14	0,06	0,05	7,96
1991/92	0,22	0,40	0,33	0,60	0,37	0,21	0,50	0,21	0,32	0,14	0,09	0,11	3,51
1992/93	0,17	0,28	1,52	0,72	0,40	0,44	0,30	0,97	0,92	0,46	0,25	0,38	6,81
1993/94	2,64	2,22	0,98	2,17	1,20	1,25	0,48	0,91	0,58	0,28	0,13	0,07	12,91
1994/95	0,27	1,05	0,97	1,60	1,37	1,17	0,48	0,48	0,32	0,39	0,16	0,11	8,37
1995/96	0,12	1,18	4,99	19,60	5,95	4,74	3,84	4,27	1,56	0,75	0,42	0,33	47,74
1996/97	0,28	0,30	2,87	5,00	2,46	1,15	0,59	0,61	1,35	0,61	0,49	0,60	16,30
1997/98	0,66	3,24	4,20	4,08	2,86	1,59	2,04	1,64	1,19	0,52	0,25	0,25	22,52
1998/99	0,24	0,13	0,07	0,48	0,24	0,54	0,36	1,08	0,58	0,26	0,24	0,34	4,57
1999/00	1,22	0,94	0,82	1,16	0,66	0,38	1,22	1,95	0,82	0,39	0,18	0,17	9,89
2000/01	0,16	2,11	11,23	14,56	11,57	18,62	4,80	3,29	1,47	0,71	0,34	0,18	69,04
2001/02	0,36	0,23	0,11	0,83	0,90	1,44	0,74	0,42	0,27	0,15	0,09	0,51	6,04
2002/03	0,85	1,42	6,89	7,39	5,19	4,16	4,59	2,17	1,08	0,59	0,29	0,31	34,94
2003/04	1,50	2,40	2,92	1,94	1,41	1,45	1,12	0,74	0,41	0,20	0,14	0,20	14,44
2004/05	0,66	0,65	1,45	0,79	0,47	0,41	0,92	0,43	0,19	0,09	0,05	0,03	6,13
2005/06	0,53	1,28	1,16	0,93	0,96	1,94	1,91	1,13	0,63	0,36	0,19	0,26	11,29
2006/07	4,42	7,26	5,23	2,48	4,75	2,42	1,92	3,66	2,19	1,01	0,49	0,25	36,09
2007/08	0,54	0,27	0,29	0,84	0,85	0,80	1,67	1,65	1,39	0,61	0,28	0,15	9,34
2008/09	0,26	0,31	0,74	0,99	2,72	1,23	0,56	0,33	0,29	0,15	0,11	0,04	7,72
2009/10	0,49	1,90	7,29	10,97	12,63	12,41	7,45	4,71	2,48	1,17	0,53	0,29	62,31
2010/11	0,55	1,30	5,77	7,24	4,50	4,64	3,73	3,05	1,45	0,77	0,37	0,20	33,58
2011/12	0,26	2,48	1,76	1,07	0,78	0,39	0,66	1,19	0,46	0,23	0,12	0,07	9,46
2012/13	0,26	0,55	1,09	2,60	1,98	5,08	3,93	2,44	1,07	0,61	0,30	0,19	20,10
2013/14	1,68	1,89	2,18	5,96	7,65	4,94	5,87	2,18	1,07	0,60	0,29	0,44	34,76
2014/15	1,57	3,13	2,25	1,56	2,09	0,98	0,77	0,80	0,74	0,37	0,18	0,21	14,63
2015/16	3,36	1,60	1,35	6,84	4,60	3,38	7,73	7,75	3,61	1,57	0,75	0,39	42,93
2016/17	0,28	0,37	0,29	0,22	2,69	1,30	0,71	0,69	0,42	0,23	0,15	0,09	7,44
2017/18	0,06	0,16	0,66	0,65	0,60	5,42	2,86	2,26	2,12	1,37	0,74	0,41	17,30

APORTACIÓN INTERCUENCA - CAMBIO CLIMÁTICO (Serie completa)

Masa 30400188.- Río Jamuz desde confluencia con río Valtabuyo hasta límite ZEPA"Valderia-Jamuz" en Santa Elena de Jamuz

	OCT	NOV	DIC	ENE	FEB	MAR	ABR	MAY	JUN	JUL	AGO	SEP	AÑO
MÍNIMO	0,04	0,13	0,10	0,24	0,13	0,27	0,41	0,28	0,24	0,13	0,07	0,04	4,59
MÁXIMO	5,95	9,89	18,97	27,46	19,04	25,41	10,43	11,69	5,43	2,52	1,19	3,64	93,87
PROMEDIO	0,97	1,75	2,99	4,20	4,21	4,08	2,95	2,32	1,38	0,74	0,38	0,39	26,35
PERCENTIL 10	0,11	0,26	0,37	0,67	0,71	0,64	0,68	0,64	0,43	0,20	0,14	0,10	8,27
PERCENTIL 25	0,25	0,51	0,81	1,05	1,20	1,42	1,02	0,96	0,60	0,38	0,20	0,16	12,90
MEDIANA	0,52	1,30	1,57	2,47	2,73	2,48	1,93	1,80	1,12	0,59	0,33	0,26	19,68
PERCENTIL 75	1,13	2,50	4,23	5,64	5,33	5,61	4,12	3,02	1,71	0,90	0,47	0,48	42,13
PERCENTIL 90	2,42	3,57	6,92	9,63	10,37	9,69	6,71	4,54	2,86	1,30	0,70	0,62	50,46
DESVIACIÓN TÍPICA	1,19	1,79	3,34	4,78	4,28	4,40	2,49	2,05	1,01	0,51	0,24	0,48	19,25
COEFICIENTE DE VARIACIÓN	1,22	1,02	1,12	1,14	1,02	1,08	0,85	0,88	0,73	0,69	0,63	1,25	0,73
COEFICIENTE DE SESGO	2,20	2,23	2,33	2,37	1,68	2,39	1,22	2,45	1,60	1,50	1,33	4,83	1,25
COEF. AUTOCORRELACIÓN													-0,18

AÑO	OCT	NOV	DIC	ENE	FEB	MAR	ABR	MAY	JUN	JUL	AGO	SEP	ANUAL
1940/41	0,93	1,83	1,15	7,10	14,36	11,80	7,32	6,03	3,50	1,73	0,90	0,48	57,14
1941/42	0,25	1,75	0,78	0,48	0,32	3,09	3,04	2,22	1,41	0,80	0,47	0,40	15,01
1942/43	2,52	1,44	5,56	14,96	5,54	6,74	3,79	2,01	0,96	0,55	0,33	3,64	48,03
1943/44	4,90	2,29	1,39	1,03	0,61	0,37	1,06	0,72	0,47	0,32	0,28	0,26	13,71
1944/45	0,20	0,26	0,52	0,75	0,93	0,67	0,44	0,36	0,28	0,17	0,11	0,07	4,76
1945/46	0,25	1,73	7,62	3,31	1,96	3,89	4,51	11,69	4,61	1,92	0,87	0,52	42,88
1946/47	0,40	0,66	0,94	0,83	7,53	17,20	5,57	3,21	1,72	0,84	0,44	0,55	39,88
1947/48	0,93	0,62	0,67	9,62	5,29	3,25	2,09	3,10	1,88	0,85	0,45	0,25	29,01
1948/49	0,16	0,13	2,81	1,46	0,74	0,71	0,51	0,34	0,24	0,17	0,10	0,62	7,99
1949/50	0,42	0,65	0,93	0,67	2,12	1,45	0,89	3,03	1,55	0,81	0,42	0,22	13,16
1950/51	0,21	0,58	0,93	2,29	3,82	7,07	3,08	2,14	1,28	0,59	0,27	0,17	22,41
1951/52	0,21	7,08	2,86	2,37	1,17	2,03	3,46	2,65	1,17	0,82	0,39	0,51	24,71
1952/53	0,82	1,53	5,64	2,92	1,40	0,94	1,23	1,08	0,68	0,65	0,25	0,22	17,37
1953/54	0,57	0,76	3,33	1,36	1,05	2,66	1,00	0,85	0,64	0,27	0,15	0,22	12,88
1954/55	0,10	1,30	1,37	2,11	5,34	3,40	2,71	1,65	1,17	0,54	0,27	0,30	20,25
1955/56	0,27	3,57	4,43	6,94	5,29	9,16	8,83	4,69	2,75	1,26	0,58	0,34	48,13
1956/57	0,33	0,16	0,23	0,42	1,03	1,11	0,67	0,60	0,59	0,40	0,17	0,09	5,79
1957/58	0,11	0,17	0,37	1,40	3,01	4,05	2,80	1,78	1,04	0,56	0,25	0,12	15,66
1958/59	0,34	0,35	4,30	3,85	2,03	3,23	2,83	2,44	1,64	0,96	0,63	1,07	23,67
1959/60	1,19	2,11	4,84	4,94	10,52	7,05	4,13	2,35	1,17	0,55	0,28	0,15	39,29
1960/61	4,10	8,17	4,85	4,39	2,84	2,37	1,53	1,34	1,40	0,87	0,42	0,50	32,80
1961/62	0,80	3,58	6,44	14,65	3,52	10,03	7,81	3,61	1,63	0,82	0,37	0,23	53,49
1962/63	0,35	0,40	0,28	4,41	5,08	4,08	3,70	1,68	1,02	0,48	0,24	0,15	21,87
1963/64	0,12	3,07	7,53	4,18	9,08	11,56	5,42	2,55	1,67	1,09	0,47	0,22	46,95
1964/65	0,36	0,15	0,11	0,57	1,54	3,09	1,49	0,68	0,30	0,15	0,08	0,10	8,63
1965/66	2,01	2,66	2,49	5,67	19,04	6,88	6,77	2,77	1,67	0,77	0,35	0,16	51,24
1966/67	0,94	1,91	0,94	1,31	1,59	1,79	0,90	1,28	0,60	0,29	0,16	0,08	11,77
1967/68	0,06	0,95	0,60	0,33	2,03	2,30	2,61	2,10	0,84	0,41	0,20	0,18	12,59
1968/69	0,17	2,41	3,73	6,31	8,66	10,89	6,22	4,08	2,31	1,12	0,51	0,70	47,11
1969/70	0,72	0,61	0,55	9,63	3,56	2,19	0,98	0,95	0,55	0,30	0,16	0,08	20,29
1970/71	0,04	0,18	0,88	2,99	2,38	1,65	4,09	4,60	2,83	2,52	1,19	0,54	23,89
1971/72	0,52	0,24	0,16	0,97	4,98	3,60	1,50	0,91	0,49	0,28	0,18	0,56	14,38
1972/73	2,55	2,53	3,38	5,68	2,25	1,28	0,69	2,11	1,16	0,78	0,46	0,21	23,05
1973/74	0,52	0,83	0,84	3,56	3,06	2,27	1,73	1,01	1,01	0,98	0,39	0,18	16,38
1974/75	0,08	0,55	0,47	0,90	1,65	2,75	1,25	0,92	0,89	0,44	0,31	0,56	10,77
1975/76	0,72	0,65	1,29	0,77	1,14	0,74	1,46	0,79	0,44	0,61	0,31	0,40	9,32
1976/77	1,21	1,26	1,19	3,05	4,81	3,10	2,06	1,11	1,06	0,52	0,31	0,14	19,82
1977/78	0,55	0,46	5,24	5,23	11,66	10,80	4,35	3,98	2,36	1,12	0,51	0,23	46,48
1978/79	0,27	0,69	6,26	9,52	15,09	9,55	7,56	3,15	1,80	1,03	0,51	0,23	55,65
1979/80	1,74	1,37	0,94	0,97	1,54	1,22	1,17	2,23	1,12	0,53	0,26	0,13	13,22
1980/81	0,17	0,57	0,36	0,24	0,13	0,46	1,18	0,98	0,50	0,25	0,16	0,16	5,16
1981/82	1,29	0,43	1,99	3,28	2,53	1,43	0,94	0,65	1,00	0,38	0,25	0,41	14,58
1982/83	1,47	3,29	2,71	1,54	1,38	1,19	1,27	2,03	0,88	0,55	0,46	0,20	16,97
1983/84	0,09	1,54	3,26	1,96	1,28	2,09	1,79	1,45	1,05	0,72	0,32	0,16	15,71
1984/85	0,86	4,48	3,86	4,94	12,37	5,48	5,59	2,95	3,20	1,10	0,50	0,22	45,56
1985/86	0,11	0,51	1,55	3,12	3,84	2,75	1,74	0,88	0,39	0,19	0,09	2,28	17,44
1986/87	1,65	1,57	1,39	1,88	3,88	2,49	1,77	1,04	0,48	0,51	0,25	0,73	17,63
1987/88	3,82	2,69	5,08	7,17	4,96	2,16	2,30	2,89	3,04	2,18	0,93	0,41	37,62
1988/89	0,60	0,97	0,76	0,48	0,36	0,53	0,91	1,15	1,34	0,56	0,36	0,20	8,23
1989/90	0,17	4,06	18,97	8,82	6,52	3,66	3,82	1,82	1,12	0,59	0,37	0,20	50,13
1990/91	0,71	1,30	0,65	1,03	0,79	3,32	1,29	0,63	0,44	0,18	0,08	0,06	10,48
1991/92	0,29	0,51	0,42	0,76	0,46	0,27	0,64	0,28	0,45	0,20	0,13	0,17	4,59
1992/93	0,26	0,40	2,00	0,95	0,52	0,57	0,41	1,37	1,31	0,67	0,37	0,56	9,38
1993/94	3,57	2,92	1,35	2,76	1,56	1,54	0,60	1,23	0,79	0,38	0,18	0,09	16,98
1994/95	0,39	1,46	1,35	2,03	1,73	1,42	0,59	0,64	0,42	0,54	0,22	0,15	10,94
1995/96	0,16	1,62	6,84	27,46	8,33	6,64	5,33	5,77	2,19	1,05	0,59	0,48	66,45
1996/97	0,40	0,40	3,92	7,05	3,40	1,60	0,83	0,87	2,00	0,90	0,74	0,93	23,04
1997/98	0,96	4,43	5,81	5,52	3,96	2,20	2,63	2,11	1,61	0,70	0,33	0,34	30,60
1998/99	0,34	0,19	0,10	0,67	0,32	0,69	0,48	1,50	0,80	0,36	0,35	0,46	6,25
1999/00	1,62	1,24	1,06	1,48	0,83	0,48	1,61	2,61	1,10	0,52	0,24	0,23	13,04
2000/01	0,24	2,78	15,35	19,53	15,65	25,41	6,68	4,51	2,02	0,97	0,47	0,26	93,87
2001/02	0,49	0,31	0,15	1,10	1,16	1,89	0,99	0,56	0,37	0,20	0,13	0,73	8,08
2002/03	1,20	1,92	9,21	9,76	7,02	5,65	6,25	3,03	1,51	0,82	0,41	0,43	47,19
2003/04	2,14	3,32	4,02	2,58	1,87	1,90	1,45	0,98	0,55	0,28	0,19	0,27	19,55
2004/05	0,85	0,85	1,95	1,08	0,63	0,55	1,28	0,59	0,27	0,13	0,07	0,04	8,28
2005/06	0,77	1,88	1,59	1,28	1,27	2,47	2,51	1,48	0,83	0,48	0,26	0,34	15,17
2006/07	5,95	9,89	7,11	3,44	6,32	3,26	2,56	4,99	3,03	1,41	0,68	0,35	48,98
2007/08	0,79	0,40	0,43	1,12	1,16	1,07	2,26	2,33	2,05	0,88	0,40	0,21	13,12
2008/09	0,37	0,44	0,98	1,29	3,49	1,60	0,73	0,43	0,40	0,20	0,14	0,06	10,14
2009/10	0,70	2,58	9,85	15,34	17,38	17,37	10,43	6,56	3,46	1,64	0,74	0,40	86,45
2010/11	0,73	1,62	7,66	9,71	6,09	6,26	5,10	4,15	1,98	1,06	0,51	0,29	45,15
2011/12	0,37	3,48	2,42	1,46	1,07	0,53	0,89	1,58	0,61	0,30	0,16	0,10	12,95
2012/13	0,36	0,81	1,50	3,39	2,66	6,61	5,28	3,24	1,42	0,83	0,40	0,26	26,76
2013/14	2,37	2,57	2,83	7,88	10,31	6,63	8,07	2,98	1,46	0,83	0,40	0,62	46,97
2014/15	2,22	4,30	3,22	2,16	2,81	1,32	1,06	1,09	1,05	0,53	0,25	0,28	20,30
2015/16	4,00	2,28	1,78	8,37	6,46	4,81	10,32	11,07	5,43	2,25	1,03	0,52	58,31
2016/17	0,36	0,46	0,37	0,28	3,18	1,83	0,96	0,87	0,56	0,30	0,19	0,12	9,46
2017/18	0,07	0,19	0,80	0,84	0,79	6,33	3,90	3,13	2,91	1,89	0,99	0,54	22,38

APORTACIÓN INTERCUENCA - CAMBIO CLIMÁTICO (Serie completa)

Masa 30400189.- Río Jamuz desde límite ZEPA "Valderia-Jamuz" en Santa Elena de Jamuz hasta confluencia con río Órbigo

	OCT	NOV	DIC	ENE	FEB	MAR	ABR	MAY	JUN	JUL	AGO	SEP	AÑO
MÍNIMO	0,05	0,17	0,12	0,31	0,16	0,30	0,50	0,33	0,34	0,16	0,08	0,05	5,44
MÁXIMO	7,11	12,05	23,55	35,03	22,60	31,38	13,34	14,21	7,60	3,42	1,68	4,24	114,67
PROMEDIO	1,23	2,18	3,66	5,13	5,11	4,97	3,67	2,91	1,80	0,98	0,51	0,50	32,66
PERCENTIL 10	0,14	0,35	0,48	0,89	0,99	0,78	0,85	0,76	0,53	0,31	0,19	0,12	10,39
PERCENTIL 25	0,36	0,64	1,03	1,35	1,48	1,61	1,41	1,19	0,81	0,50	0,28	0,21	15,77
MEDIANA	0,67	1,57	2,07	2,98	3,21	2,96	2,30	2,16	1,38	0,78	0,43	0,33	23,84
PERCENTIL 75	1,43	3,08	5,26	6,59	6,80	6,92	5,47	3,69	2,37	1,24	0,61	0,65	54,15
PERCENTIL 90	3,05	4,41	8,51	11,52	12,16	11,71	8,10	5,52	3,61	1,63	0,90	0,88	61,29
DESVIACIÓN TÍPICA	1,46	2,18	4,06	5,90	5,14	5,35	3,13	2,57	1,38	0,73	0,36	0,58	23,86
COEFICIENTE DE VARIACIÓN	1,19	1,00	1,11	1,15	1,01	1,08	0,85	0,88	0,76	0,74	0,71	1,15	0,73
COEFICIENTE DE SESGO	2,15	2,17	2,42	2,54	1,66	2,44	1,26	2,37	1,82	1,68	1,66	4,29	1,28
COEF. AUTOCORRELACIÓN													-0,17

AÑO	OCT	NOV	DIC	ENE	FEB	MAR	ABR	MAY	JUN	JUL	AGO	SEP	ANUAL
1940/41	1,31	2,61	1,90	8,03	16,06	14,16	9,67	8,38	5,20	2,78	1,53	0,84	72,48
1941/42	0,45	2,12	1,20	0,80	0,55	3,72	4,14	3,32	2,27	1,36	0,82	0,68	21,42
1942/43	3,12	2,19	6,53	16,95	7,58	8,61	5,47	3,13	1,59	0,95	0,59	4,24	60,94
1943/44	6,07	3,39	2,14	1,66	1,04	0,66	1,45	1,16	0,81	0,56	0,49	0,47	19,90
1944/45	0,36	0,44	0,81	1,13	1,43	1,17	0,79	0,65	0,50	0,32	0,21	0,13	7,94
1945/46	0,39	2,21	8,86	4,72	2,93	5,01	6,10	13,88	6,41	2,91	1,42	0,87	55,70
1946/47	0,68	1,03	1,45	1,33	8,70	19,58	7,70	4,68	2,71	1,40	0,77	0,84	50,87
1947/48	1,34	1,04	0,98	10,70	6,90	4,69	3,24	4,32	2,84	1,38	0,77	0,45	38,64
1948/49	0,29	0,24	3,32	2,18	1,20	1,13	0,90	0,61	0,42	0,30	0,19	0,83	11,61
1949/50	0,69	1,07	1,47	1,13	2,79	2,32	1,52	3,82	2,41	1,35	0,73	0,40	19,69
1950/51	0,26	0,66	1,02	2,58	4,44	8,35	3,72	2,54	1,52	0,70	0,33	0,21	26,33
1951/52	0,27	8,51	3,50	2,82	1,40	2,33	4,10	3,09	1,40	1,05	0,50	0,65	29,65
1952/53	1,04	1,83	6,69	3,48	1,69	1,10	1,48	1,30	0,88	0,85	0,32	0,28	20,96
1953/54	0,75	0,93	3,88	1,59	1,17	2,97	1,14	0,99	0,83	0,34	0,19	0,29	15,08
1954/55	0,12	1,51	1,64	2,48	6,41	4,16	3,26	2,00	1,40	0,65	0,32	0,39	24,36
1955/56	0,36	4,41	5,49	8,20	6,52	11,11	11,05	5,85	3,39	1,55	0,72	0,43	59,08
1956/57	0,40	0,20	0,27	0,48	1,17	1,24	0,76	0,71	0,75	0,50	0,21	0,11	6,80
1957/58	0,15	0,21	0,45	1,65	3,52	4,50	3,22	2,06	1,22	0,65	0,30	0,14	18,06
1958/59	0,46	0,49	5,34	4,63	2,42	3,72	3,16	2,75	1,97	1,16	0,79	1,37	28,27
1959/60	1,46	2,43	5,51	5,57	12,04	8,19	4,84	2,70	1,36	0,64	0,33	0,18	45,24
1960/61	5,26	9,91	6,01	5,44	3,35	2,78	1,75	1,59	1,74	1,11	0,54	0,63	40,10
1961/62	0,99	4,23	7,69	18,28	4,51	12,19	9,71	4,60	2,06	1,03	0,47	0,29	66,04
1962/63	0,42	0,49	0,33	5,39	6,12	4,81	4,26	1,95	1,22	0,57	0,28	0,18	26,02
1963/64	0,13	3,71	9,11	5,00	10,84	13,60	6,64	3,11	2,03	1,40	0,60	0,28	56,43
1964/65	0,42	0,17	0,13	0,60	1,71	3,67	1,77	0,81	0,36	0,17	0,10	0,13	10,05
1965/66	2,39	3,07	2,82	6,58	22,60	8,46	8,00	3,33	2,05	0,94	0,43	0,19	60,86
1966/67	1,08	2,18	1,07	1,50	1,81	2,02	1,04	1,58	0,73	0,35	0,20	0,10	13,66
1967/68	0,08	1,21	0,79	0,44	2,53	2,88	3,22	2,64	1,06	0,51	0,25	0,21	15,84
1968/69	0,21	3,08	4,35	7,39	10,32	13,14	7,77	4,95	2,79	1,35	0,61	0,86	56,82
1969/70	0,92	0,77	0,70	12,04	4,48	2,72	1,22	1,16	0,68	0,37	0,20	0,11	25,37
1970/71	0,05	0,20	1,01	3,58	2,93	1,97	4,86	5,51	3,52	3,28	1,54	0,70	29,15
1971/72	0,65	0,31	0,20	1,24	6,13	4,40	1,85	1,12	0,62	0,36	0,23	0,71	17,82
1972/73	3,10	3,05	3,94	6,60	2,65	1,51	0,80	2,57	1,41	0,97	0,56	0,25	27,41
1973/74	0,65	1,12	1,04	4,21	3,61	2,64	2,01	1,19	1,23	1,24	0,49	0,22	19,65
1974/75	0,10	0,65	0,56	1,02	1,91	3,19	1,46	1,09	1,12	0,54	0,40	0,70	12,75
1975/76	0,86	0,75	1,56	0,92	1,36	0,86	1,82	0,97	0,55	0,79	0,40	0,55	11,39
1976/77	1,56	1,50	1,35	3,54	5,59	3,60	2,43	1,28	1,36	0,68	0,40	0,18	23,48
1977/78	0,64	0,54	6,36	6,16	14,07	13,15	5,54	4,73	2,83	1,35	0,61	0,27	56,28
1978/79	0,32	0,85	7,21	11,46	18,10	11,50	9,01	3,83	2,17	1,24	0,61	0,27	66,56
1979/80	2,14	1,62	1,08	1,08	1,79	1,41	1,41	2,75	1,36	0,64	0,31	0,16	15,75
1980/81	0,19	0,71	0,46	0,31	0,16	0,54	1,44	1,23	0,62	0,32	0,20	0,19	6,37
1981/82	1,59	0,53	2,29	3,89	2,96	1,67	1,08	0,76	1,22	0,47	0,30	0,51	17,28
1982/83	1,86	3,99	3,15	1,80	1,59	1,36	1,57	2,61	1,13	0,70	0,56	0,25	20,58
1983/84	0,11	1,98	4,13	2,46	1,54	2,44	2,08	1,77	1,32	0,90	0,40	0,19	19,33
1984/85	1,12	5,94	4,87	6,06	15,24	6,77	6,79	3,63	3,99	1,38	0,63	0,28	56,69
1985/86	0,14	0,64	1,90	3,75	4,46	3,27	2,05	1,04	0,46	0,22	0,10	2,73	20,75
1986/87	2,02	1,91	1,67	2,32	4,75	3,09	2,16	1,27	0,59	0,59	0,29	0,92	21,58
1987/88	4,77	3,35	6,19	8,70	6,02	2,64	2,89	3,62	3,83	2,76	1,17	0,52	46,47
1988/89	0,74	1,18	0,91	0,58	0,43	0,61	1,13	1,54	1,87	0,77	0,48	0,26	10,50
1989/90	0,22	4,83	23,55	11,18	7,95	4,65	4,68	2,26	1,37	0,72	0,45	0,25	62,11
1990/91	0,86	1,61	0,78	1,25	0,94	3,96	1,57	0,76	0,53	0,22	0,10	0,07	12,66
1991/92	0,34	0,60	0,49	0,89	0,53	0,30	0,74	0,33	0,57	0,25	0,17	0,22	5,44
1992/93	0,37	0,54	2,37	1,13	0,61	0,66	0,50	1,76	1,70	0,89	0,49	0,78	11,80
1993/94	4,41	3,53	1,71	3,26	1,84	1,74	0,68	1,51	0,99	0,48	0,22	0,12	20,49
1994/95	0,49	1,80	1,63	2,39	1,98	1,59	0,67	0,77	0,52	0,68	0,28	0,18	12,97
1995/96	0,19	2,01	8,47	35,03	10,60	8,53	6,75	7,06	2,76	1,32	0,75	0,60	84,08
1996/97	0,51	0,48	4,87	9,13	4,31	2,05	1,06	1,11	2,62	1,21	1,02	1,23	29,59
1997/98	1,25	5,56	7,42	6,94	5,03	2,78	3,11	2,46	2,04	0,86	0,41	0,43	38,30
1998/99	0,43	0,23	0,12	0,89	0,43	0,83	0,58	1,90	1,02	0,46	0,44	0,54	7,89
1999/00	1,98	1,52	1,28	1,80	1,00	0,59	1,98	3,28	1,38	0,66	0,30	0,29	16,06
2000/01	0,32	3,30	18,59	23,74	18,90	31,38	8,31	5,54	2,48	1,19	0,59	0,33	114,67
2001/02	0,60	0,37	0,18	1,34	1,35	2,25	1,20	0,68	0,46	0,24	0,16	0,94	9,77
2002/03	1,53	2,34	11,00	11,67	8,58	6,92	7,53	3,71	1,84	1,00	0,50	0,52	57,14
2003/04	2,76	4,23	5,03	3,14	2,25	2,29	1,70	1,19	0,68	0,34	0,24	0,34	24,20
2004/05	0,98	1,01	2,38	1,32	0,78	0,66	1,61	0,75	0,34	0,16	0,08	0,05	10,12
2005/06	1,10	2,64	2,01	1,67	1,58	2,94	3,06	1,79	0,99	0,60	0,33	0,42	19,12
2006/07	7,11	12,05	8,61	4,23	7,50	3,92	3,09	6,32	3,92	1,82	0,88	0,46	59,90
2007/08	1,07	0,56	0,57	1,39	1,46	1,32	2,83	2,98	2,78	1,18	0,54	0,28	16,95
2008/09	0,48	0,59	1,17	1,56	4,07	1,88	0,87	0,52	0,48	0,24	0,17	0,07	12,10
2009/10	0,92	3,13	11,96	19,56	21,74	22,12	13,34	8,36	4,42	2,10	0,95	0,52	109,12
2010/11	0,87	1,81	9,30	11,90	7,52	7,68	6,28	5,08	2,46	1,32	0,64	0,36	55,24
2011/12	0,45	4,42	2,99	1,80	1,31	0,65	1,08	1,91	0,74	0,37	0,19	0,12	16,04
2012/13	0,47	1,09	1,86	3,96	3,18	7,70	6,35	3,90	1,72	1,01	0,50	0,34	32,08
2013/14	3,03	3,07	3,27	9,31	12,44	7,93	9,73	3,61	1,77	1,02	0,50	0,80	56,48
2014/15	2,77	5,29	4,11	2,69	3,24	1,53	1,28	1,31	1,39	0,72	0,34	0,33	25,01
2015/16	4,86	3,37	2,72	10,25	8,78	6,92	13,28	14,21	7,60	3,42	1,68	0,89	77,97
2016/17	0,63	0,76	0,65	0,49	3,95	2,83	1,60	1,37	0,97	0,53	0,34	0,22	14,33
2017/18	0,13	0,29	1,19	1,44	1,36	7,53	5,45	4,51	4,23	2,99	1,68	0,95	31,75

APORTACIÓN INTERCUENCA - CAMBIO CLIMÁTICO (Serie completa)
Masa 30400190.- Arroyo del Molinín desde cabecera hasta confluencia con río Esla

	OCT	NOV	DIC	ENE	FEB	MAR	ABR	MAY	JUN	JUL	AGO	SEP	AÑO
MÍNIMO	0,00	0,00	0,01	0,01	0,00	0,00	0,01	0,01	0,00	0,00	0,00	0,00	0,14
MÁXIMO	3,04	4,57	12,31	26,92	14,32	13,01	6,31	6,03	2,32	0,96	0,24	0,41	49,31
PROMEDIO	0,17	0,42	1,14	2,08	2,07	1,79	1,15	0,67	0,33	0,13	0,05	0,04	10,06
PERCENTIL 10	0,00	0,01	0,02	0,04	0,05	0,04	0,05	0,04	0,02	0,01	0,01	0,00	0,74
PERCENTIL 25	0,01	0,03	0,07	0,16	0,24	0,26	0,17	0,13	0,06	0,03	0,01	0,01	1,86
MEDIANA	0,03	0,12	0,26	0,65	0,83	0,83	0,42	0,27	0,14	0,06	0,03	0,02	4,37
PERCENTIL 75	0,11	0,40	1,15	2,70	2,78	2,48	1,91	0,97	0,48	0,20	0,08	0,05	14,57
PERCENTIL 90	0,31	0,99	3,41	4,76	5,69	4,98	3,18	1,46	0,75	0,30	0,13	0,07	28,07
DESVIACIÓN TÍPICA	0,44	0,81	1,98	3,78	2,81	2,37	1,44	0,93	0,44	0,15	0,05	0,06	11,41
COEFICIENTE DE VARIACIÓN	2,55	1,93	1,73	1,81	1,36	1,33	1,25	1,39	1,31	1,18	1,05	1,48	1,13
COEFICIENTE DE SESGO	4,58	3,47	3,23	4,25	2,11	2,13	1,63	3,22	2,40	2,53	1,39	4,31	1,49
COEF. AUTOCORRELACIÓN													-0,19

AÑO	OCT	NOV	DIC	ENE	FEB	MAR	ABR	MAY	JUN	JUL	AGO	SEP	ANUAL
1940/41	0,20	0,40	0,25	1,09	3,48	3,78	2,08	2,98	1,59	0,30	0,06	0,02	16,23
1941/42	0,01	0,16	0,11	0,05	0,06	1,01	1,25	0,66	0,27	0,08	0,03	0,02	3,70
1942/43	0,47	0,33	1,10	3,70	2,01	1,28	1,23	0,48	0,07	0,03	0,01	0,41	11,13
1943/44	1,19	0,96	0,50	0,22	0,09	0,04	0,17	0,14	0,13	0,08	0,03	0,05	3,61
1944/45	0,21	0,14	0,25	0,85	0,72	0,24	0,05	0,02	0,01	0,01	0,01	0,00	2,51
1945/46	0,08	0,28	1,61	1,12	0,28	0,85	3,19	3,75	1,57	0,24	0,04	0,04	13,06
1946/47	0,03	0,08	0,63	0,50	2,87	5,74	2,65	0,74	0,36	0,11	0,03	0,14	13,87
1947/48	0,15	0,07	0,15	3,19	2,19	0,61	0,23	0,84	0,53	0,08	0,02	0,01	8,08
1948/49	0,05	0,04	0,67	0,53	0,10	0,25	0,16	0,03	0,02	0,01	0,00	0,17	2,03
1949/50	0,11	0,22	0,27	0,15	0,70	0,61	0,17	1,20	0,90	0,20	0,03	0,01	4,57
1950/51	0,00	0,01	0,02	0,27	2,02	3,71	1,32	0,68	0,31	0,14	0,07	0,03	8,56
1951/52	0,01	0,62	0,51	0,47	0,28	0,25	0,45	0,16	0,07	0,04	0,02	0,01	2,89
1952/53	0,03	0,06	1,19	1,43	0,56	0,30	0,19	0,10	0,05	0,05	0,02	0,01	3,98
1953/54	0,01	0,01	0,20	0,12	0,15	0,36	0,13	0,07	0,04	0,02	0,01	0,00	1,11
1954/55	0,00	0,10	0,22	0,84	3,13	2,26	1,20	0,59	0,26	0,12	0,06	0,03	8,80
1955/56	0,01	1,59	3,11	4,33	3,41	6,17	6,27	2,42	1,16	0,53	0,24	0,11	29,36
1956/57	0,05	0,02	0,02	0,02	0,06	0,06	0,03	0,02	0,02	0,01	0,00	0,00	0,33
1957/58	0,00	0,00	0,01	0,15	0,46	0,57	0,73	0,30	0,13	0,06	0,03	0,01	2,46
1958/59	0,02	0,02	1,12	1,29	0,60	1,10	0,50	0,24	0,15	0,07	0,04	0,06	5,19
1959/60	0,08	0,23	3,40	3,78	7,51	4,53	2,07	0,89	0,40	0,19	0,09	0,04	23,21
1960/61	0,95	3,95	3,33	3,18	1,55	0,90	0,40	0,21	0,12	0,05	0,02	0,02	14,68
1961/62	0,06	1,06	3,62	11,67	2,21	4,98	4,07	1,54	0,62	0,30	0,14	0,06	30,32
1962/63	0,03	0,02	0,03	1,94	2,52	1,87	1,31	0,54	0,25	0,12	0,05	0,02	8,71
1963/64	0,01	0,63	3,42	1,48	5,19	6,79	2,69	1,17	0,55	0,26	0,12	0,05	22,36
1964/65	0,03	0,01	0,01	0,02	0,09	0,48	0,21	0,09	0,04	0,02	0,01	0,01	1,00
1965/66	0,20	0,40	0,62	4,04	14,32	4,43	3,58	1,37	0,61	0,29	0,13	0,06	30,06
1966/67	0,09	0,31	0,14	0,18	0,30	0,26	0,10	0,12	0,05	0,02	0,01	0,00	1,59
1967/68	0,00	0,07	0,07	0,04	0,38	0,40	0,62	0,56	0,19	0,09	0,04	0,02	2,47
1968/69	0,01	0,49	0,92	2,70	4,12	6,71	3,05	1,41	0,61	0,29	0,13	0,07	20,51
1969/70	0,05	0,03	0,02	4,20	2,06	0,95	0,42	0,22	0,10	0,05	0,02	0,01	8,12
1970/71	0,00	0,00	0,03	0,62	0,50	0,27	0,83	0,97	0,49	0,29	0,13	0,06	4,17
1971/72	0,03	0,01	0,01	0,10	0,98	0,90	0,34	0,17	0,07	0,04	0,02	0,03	2,68
1972/73	0,29	0,39	0,95	2,36	1,04	0,52	0,25	0,24	0,10	0,05	0,02	0,01	6,22
1973/74	0,02	0,05	0,03	0,79	1,25	0,83	0,45	0,20	0,13	0,11	0,04	0,02	3,92
1974/75	0,01	0,01	0,01	0,03	0,14	0,30	0,12	0,06	0,04	0,02	0,01	0,02	0,77
1975/76	0,04	0,03	0,05	0,02	0,05	0,02	0,02	0,01	0,00	0,01	0,01	0,01	0,28
1976/77	0,08	0,09	0,07	0,38	1,56	0,89	0,59	0,23	0,14	0,06	0,03	0,01	4,13
1977/78	0,03	0,01	1,76	2,51	6,81	6,16	2,19	1,17	0,49	0,23	0,11	0,05	21,52
1978/79	0,02	0,03	2,36	6,25	10,89	4,98	3,70	1,32	0,60	0,28	0,13	0,06	30,62
1979/80	0,18	0,15	0,12	0,15	0,38	0,24	0,19	0,29	0,10	0,05	0,02	0,01	1,86
1980/81	0,00	0,01	0,01	0,01	0,00	0,01	0,05	0,02	0,01	0,01	0,00	0,00	0,14
1981/82	0,09	0,03	0,12	0,62	0,50	0,26	0,11	0,06	0,04	0,02	0,01	0,02	1,87
1982/83	0,20	0,73	0,74	0,36	0,47	0,35	0,22	0,33	0,11	0,05	0,02	0,01	3,60
1983/84	0,00	0,22	0,78	0,55	0,36	0,45	0,29	0,14	0,07	0,04	0,02	0,01	2,93
1984/85	0,09	3,29	1,97	3,72	9,93	3,15	2,81	1,18	0,85	0,32	0,15	0,07	27,52
1985/86	0,03	0,03	0,17	0,41	0,97	0,83	0,39	0,17	0,08	0,04	0,02	0,22	3,36
1986/87	0,12	0,10	0,08	0,21	0,73	0,46	0,26	0,12	0,05	0,03	0,01	0,04	2,22
1987/88	3,04	1,89	4,37	7,05	3,83	1,41	1,27	1,24	0,74	0,39	0,16	0,07	25,46
1988/89	0,05	0,04	0,03	0,02	0,01	0,02	0,05	0,04	0,05	0,02	0,01	0,00	0,33
1989/90	0,00	0,47	12,31	5,82	3,55	1,68	1,14	0,46	0,21	0,10	0,05	0,02	25,80
1990/91	0,04	0,16	0,14	0,32	0,23	2,03	0,56	0,26	0,12	0,05	0,03	0,01	3,96
1991/92	0,01	0,02	0,01	0,02	0,01	0,00	0,04	0,01	0,01	0,01	0,00	0,00	0,14
1992/93	0,01	0,02	0,18	0,09	0,04	0,04	0,02	0,15	0,20	0,07	0,04	0,04	0,89
1993/94	0,57	0,55	0,32	0,93	0,57	0,35	0,14	0,19	0,10	0,05	0,02	0,01	3,80
1994/95	0,01	0,14	0,14	0,37	0,44	0,28	0,11	0,06	0,03	0,02	0,01	0,00	1,61
1995/96	0,00	0,45	5,14	26,92	6,66	4,80	2,78	1,46	0,61	0,29	0,13	0,06	49,31
1996/97	0,03	0,02	0,75	4,00	1,27	0,61	0,27	0,15	0,36	0,11	0,06	0,04	7,67
1997/98	0,05	1,53	2,94	3,80	2,38	1,13	1,17	0,62	0,36	0,15	0,07	0,04	14,22
1998/99	0,03	0,01	0,01	0,04	0,02	0,02	0,01	0,07	0,02	0,01	0,01	0,03	0,27
1999/00	0,15	0,20	0,19	0,25	0,12	0,06	0,18	0,43	0,14	0,07	0,03	0,01	1,85
2000/01	0,01	0,40	8,17	12,35	8,12	13,01	3,17	1,55	0,68	0,33	0,15	0,07	48,02
2001/02	0,04	0,02	0,01	0,04	0,05	0,15	0,07	0,03	0,01	0,01	0,00	0,05	0,49
2002/03	0,11	0,28	3,16	5,77	4,16	3,58	2,79	1,20	0,52	0,25	0,11	0,05	21,98
2003/04	0,36	0,92	2,00	1,23	0,94	0,87	0,42	0,19	0,08	0,04	0,02	0,01	7,08
2004/05	0,03	0,04	0,19	0,21	0,15	0,08	0,20	0,06	0,03	0,01	0,01	0,00	1,03
2005/06	0,06	0,26	0,18	0,20	0,14	0,31	0,37	0,15	0,07	0,03	0,01	0,01	1,78
2006/07	1,16	4,57	3,71	1,91	3,79	1,83	0,95	0,77	0,41	0,19	0,08	0,04	19,41
2007/08	0,03	0,02	0,02	0,04	0,04	0,02	0,09	0,17	0,15	0,05	0,02	0,01	0,67
2008/09	0,01	0,01	0,08	0,18	0,51	0,25	0,09	0,05	0,02	0,01	0,00	0,00	1,21
2009/10	0,02	0,28	4,08	7,40	6,97	8,23	3,62	1,79	0,80	0,38	0,17	0,08	33,82
2010/11	0,05	0,05	1,00	2,37	1,68	1,90	1,43	0,96	0,36	0,17	0,08	0,04	10,09
2011/12	0,02	0,35	0,22	0,11	0,07	0,03	0,02	0,03	0,01	0,00	0,00	0,00	0,87
2012/13	0,01	0,11	0,27	0,89	1,07	2,62	2,27	0,87	0,36	0,17	0,08	0,04	8,77
2013/14	0,18	0,34	0,37	2,68	5,27	2,56	3,65	1,02	0,45	0,22	0,10	0,05	16,89
2014/15	0,24	0,95	1,16	0,99	1,80	0,61	0,30	0,17	0,07	0,04	0,02	0,01	6,35
2015/16	1,81	1,19	0,38	3,23	4,95	3,36	6,31	6,03	2,32	0,38	0,07	0,02	30,06
2016/17	0,02	0,04	0,03	0,03	2,10	1,51	0,31	0,40	0,27	0,05	0,01	0,00	4,76
2017/18	0,00	0,03	0,76	0,67	0,72	3,84	2,91	1,47	1,78	0,96	0,19	0,03	13,37

APORTACIÓN INTERCUENCA - CAMBIO CLIMÁTICO (Serie completa)
Masa 30400191.- Río Vallarna desde cabecera hasta confluencia con río Pisuerga

	OCT	NOV	DIC	ENE	FEB	MAR	ABR	MAY	JUN	JUL	AGO	SEP	AÑO
MÍNIMO	0,00	0,00	0,01	0,01	0,02	0,02	0,03	0,03	0,02	0,01	0,00	0,00	0,47
MÁXIMO	1,40	5,51	6,10	16,07	11,25	12,17	9,05	7,35	3,92	1,17	0,50	1,31	44,85
PROMEDIO	0,17	0,41	0,88	1,81	1,97	2,02	1,55	1,11	0,60	0,25	0,10	0,07	10,95
PERCENTIL 10	0,01	0,02	0,03	0,07	0,08	0,10	0,13	0,09	0,05	0,03	0,01	0,01	0,91
PERCENTIL 25	0,03	0,04	0,11	0,23	0,24	0,31	0,24	0,19	0,12	0,05	0,02	0,02	2,63
MEDIANA	0,05	0,12	0,38	0,53	0,95	0,87	0,70	0,68	0,35	0,16	0,07	0,04	6,34
PERCENTIL 75	0,17	0,52	0,91	2,61	2,74	2,46	2,20	1,52	0,93	0,41	0,18	0,10	15,42
PERCENTIL 90	0,42	0,93	2,65	4,34	6,17	6,23	4,42	2,41	1,32	0,55	0,25	0,13	27,86
DESVIACIÓN TÍPICA	0,29	0,76	1,27	2,82	2,48	2,57	1,84	1,44	0,71	0,26	0,10	0,15	11,24
COEFICIENTE DE VARIACIÓN	1,73	1,86	1,45	1,56	1,26	1,27	1,19	1,29	1,18	1,04	1,00	2,05	1,03
COEFICIENTE DE SESGO	2,91	4,48	2,20	2,79	1,67	1,74	1,57	2,53	2,26	1,66	1,34	7,11	1,22
COEF. AUTOCORRELACIÓN													-0,14

AÑO	OCT	NOV	DIC	ENE	FEB	MAR	ABR	MAY	JUN	JUL	AGO	SEP	ANUAL
1940/41	0,53	0,90	0,46	1,97	5,91	7,29	4,87	7,35	3,92	1,07	0,31	0,05	34,64
1941/42	0,01	0,54	0,38	0,08	0,03	1,53	2,31	1,27	0,38	0,09	0,02	0,07	6,71
1942/43	0,22	0,13	0,61	3,20	1,99	0,96	1,34	0,68	0,11	0,02	0,00	0,29	9,55
1943/44	1,06	0,95	0,44	0,16	0,10	0,11	0,34	0,23	0,05	0,01	0,03	0,04	3,51
1944/45	0,04	0,02	0,10	0,10	1,03	0,71	0,12	0,06	0,04	0,01	0,01	0,00	2,24
1945/46	0,06	0,10	0,94	0,73	0,18	0,90	3,64	5,77	2,76	0,43	0,07	0,01	15,60
1946/47	0,01	0,05	0,33	0,45	4,46	9,01	4,87	1,72	0,78	0,22	0,05	0,14	22,08
1947/48	0,12	0,06	0,15	3,16	2,18	0,46	0,45	1,31	0,78	0,12	0,02	0,00	8,81
1948/49	0,01	0,01	0,70	0,58	0,11	0,37	0,25	0,06	0,07	0,04	0,01	1,31	3,50
1949/50	0,82	0,24	0,45	0,36	0,82	0,68	0,21	0,77	1,42	0,48	0,08	0,01	6,34
1950/51	0,04	0,03	0,03	0,13	0,75	2,46	1,35	0,82	0,46	0,22	0,10	0,05	6,42
1951/52	0,03	0,94	0,83	0,85	0,51	0,57	1,51	1,02	0,44	0,22	0,10	0,05	7,07
1952/53	0,04	0,06	0,31	0,35	0,17	0,10	0,16	0,13	0,07	0,05	0,02	0,01	1,48
1953/54	0,21	0,27	0,36	0,31	0,24	0,40	0,21	0,18	0,12	0,05	0,02	0,01	2,38
1954/55	0,00	0,03	0,13	0,34	1,24	1,44	1,13	0,71	0,38	0,20	0,12	0,08	5,80
1955/56	0,05	0,92	2,63	3,32	1,86	4,84	5,40	3,38	1,68	0,80	0,36	0,16	25,41
1956/57	0,07	0,03	0,02	0,02	0,04	0,05	0,06	0,07	0,06	0,04	0,02	0,01	0,47
1957/58	0,00	0,00	0,02	0,10	0,34	0,37	0,67	0,32	0,20	0,12	0,05	0,02	2,23
1958/59	0,03	0,01	0,24	0,43	0,22	0,35	0,24	0,19	0,23	0,13	0,08	0,12	2,28
1959/60	0,20	0,26	2,17	3,29	7,13	7,86	4,44	2,29	1,11	0,52	0,24	0,11	29,62
1960/61	1,40	5,51	4,48	4,06	2,03	1,26	0,64	0,35	0,24	0,12	0,05	0,03	20,17
1961/62	0,05	0,83	4,19	10,61	3,45	6,65	4,41	2,24	0,98	0,46	0,21	0,09	34,20
1962/63	0,05	0,04	0,03	1,07	1,77	1,94	1,42	0,69	0,32	0,15	0,07	0,03	7,59
1963/64	0,02	0,84	2,92	1,27	2,86	5,00	4,09	1,87	0,87	0,41	0,19	0,08	20,41
1964/65	0,04	0,02	0,01	0,01	0,02	0,23	0,19	0,08	0,04	0,02	0,01	0,01	0,67
1965/66	0,26	0,58	1,20	4,20	11,25	6,27	4,51	2,50	1,17	0,55	0,25	0,11	32,87
1966/67	0,50	1,46	0,65	0,63	0,60	0,69	0,43	0,44	0,22	0,10	0,05	0,02	5,79
1967/68	0,01	0,36	0,41	0,25	0,96	0,86	1,21	0,91	0,38	0,18	0,08	0,04	5,66
1968/69	0,02	0,07	0,22	0,54	0,56	2,46	2,72	1,58	1,03	0,49	0,23	0,12	10,05
1969/70	0,06	0,04	0,08	5,80	3,03	1,69	0,78	0,42	0,19	0,09	0,04	0,02	12,25
1970/71	0,01	0,01	0,02	0,28	0,29	0,17	0,38	1,21	1,32	0,71	0,33	0,15	4,89
1971/72	0,07	0,04	0,02	0,20	1,49	1,63	0,76	0,54	0,26	0,13	0,06	0,08	5,26
1972/73	0,48	0,63	1,32	2,20	1,13	0,63	0,31	0,41	0,27	0,12	0,06	0,02	7,59
1973/74	0,04	0,20	0,13	0,98	1,49	1,48	1,37	0,69	0,34	0,26	0,11	0,05	7,14
1974/75	0,02	0,04	0,05	0,20	0,29	0,26	0,18	0,11	0,07	0,03	0,01	0,01	1,28
1975/76	0,01	0,01	0,03	0,03	0,15	0,09	0,08	0,05	0,04	0,05	0,03	0,07	0,64
1976/77	0,20	0,24	0,23	1,29	3,93	3,01	1,81	0,84	0,77	0,39	0,18	0,08	12,98
1977/78	0,14	0,11	1,85	3,30	6,70	7,69	3,28	2,10	0,98	0,48	0,22	0,10	26,95
1978/79	0,04	0,02	0,52	2,73	9,70	6,21	4,17	2,02	0,95	0,45	0,21	0,09	27,11
1979/80	0,12	0,17	0,22	0,23	0,27	0,33	0,35	0,64	0,36	0,17	0,08	0,03	2,97
1980/81	0,02	0,03	0,02	0,03	0,02	0,07	0,13	0,09	0,05	0,03	0,01	0,01	0,50
1981/82	0,05	0,02	0,19	1,07	0,76	0,45	0,24	0,12	0,14	0,05	0,02	0,03	3,14
1982/83	0,18	0,47	0,52	0,32	0,27	0,28	0,42	1,04	0,44	0,22	0,12	0,06	4,33
1983/84	0,02	0,04	0,38	0,42	0,33	0,35	0,34	0,25	0,18	0,10	0,04	0,02	2,49
1984/85	0,09	2,68	3,18	3,38	6,54	3,38	3,33	2,07	1,26	0,55	0,25	0,11	26,83
1985/86	0,05	0,03	0,12	0,25	0,94	1,35	0,77	0,43	0,19	0,09	0,04	0,14	4,40
1986/87	0,14	0,11	0,11	0,34	0,97	0,62	0,54	0,25	0,12	0,09	0,04	0,02	3,35
1987/88	0,24	0,28	0,47	1,62	2,11	0,92	1,86	2,52	1,58	1,15	0,50	0,22	13,47
1988/89	0,11	0,06	0,03	0,02	0,03	0,07	0,22	0,15	0,14	0,06	0,03	0,01	0,93
1989/90	0,01	0,11	3,40	4,02	3,22	1,69	1,26	0,69	0,34	0,16	0,07	0,03	15,01
1990/91	0,03	0,18	0,21	0,53	0,52	1,64	0,98	0,49	0,22	0,11	0,05	0,02	4,98
1991/92	0,02	0,04	0,03	0,05	0,02	0,02	0,06	0,03	0,11	0,08	0,03	0,02	0,52
1992/93	0,09	0,29	0,64	0,34	0,19	0,24	0,14	0,22	0,29	0,14	0,07	0,10	2,75
1993/94	1,20	0,92	0,77	1,51	1,13	0,88	0,36	0,58	0,46	0,20	0,09	0,04	8,13
1994/95	0,04	0,25	0,25	0,54	0,68	0,45	0,19	0,11	0,05	0,03	0,01	0,01	2,62
1995/96	0,00	0,19	2,20	16,07	7,09	5,03	3,97	2,29	1,03	0,49	0,23	0,10	38,70
1996/97	0,05	0,03	0,98	2,82	1,68	0,86	0,38	0,22	0,62	0,39	0,23	0,12	8,39
1997/98	0,13	2,14	5,15	6,48	4,49	2,09	1,38	0,76	0,62	0,25	0,11	0,06	23,66
1998/99	0,04	0,02	0,01	0,17	0,08	0,05	0,04	0,18	0,09	0,04	0,02	0,01	0,77
1999/00	0,26	0,42	0,38	0,46	0,23	0,15	0,73	0,93	0,39	0,18	0,08	0,04	4,26
2000/01	0,05	0,81	6,10	11,32	6,36	12,17	4,11	2,18	0,98	0,47	0,21	0,10	44,85
2001/02	0,05	0,06	0,03	0,17	0,14	0,18	0,17	0,08	0,04	0,02	0,01	0,02	0,96
2002/03	0,40	0,74	2,69	5,92	5,73	4,78	3,10	1,92	0,82	0,39	0,18	0,08	26,73
2003/04	0,31	0,90	1,60	1,03	0,73	0,77	0,51	0,25	0,12	0,06	0,03	0,02	6,33
2004/05	0,04	0,13	0,23	0,17	0,08	0,05	0,08	0,04	0,02	0,01	0,00	0,00	0,87
2005/06	0,10	0,53	0,34	0,37	0,24	0,45	0,34	0,17	0,08	0,04	0,02	0,01	2,68
2006/07	0,37	1,30	2,34	1,33	2,36	1,92	1,16	0,94	0,57	0,27	0,12	0,06	12,74
2007/08	0,10	0,08	0,06	0,16	0,14	0,10	0,43	0,95	1,24	0,48	0,22	0,10	4,04
2008/09	0,05	0,07	0,42	0,51	0,58	0,30	0,16	0,09	0,05	0,03	0,01	0,01	2,28
2009/10	0,04	0,10	1,41	7,90	6,12	7,21	4,68	2,71	1,31	0,67	0,30	0,14	32,61
2010/11	0,07	0,06	1,78	3,45	3,32	2,90	1,72	1,26	0,55	0,26	0,12	0,06	15,55
2011/12	0,03	0,07	0,06	0,05	0,03	0,02	0,03	0,19	0,07	0,03	0,02	0,01	0,60
2012/13	0,08	0,34	0,62	1,08	1,07	3,11	3,85	2,37	1,13	0,55	0,25	0,11	14,58
2013/14	0,21	0,22	0,42	2,28	4,52	2,35	1,42	0,69	0,31	0,16	0,07	0,03	12,69
2014/15	0,06	0,21	0,28	0,23	0,28	0,16	0,11	0,09	0,09	0,04	0,02	0,01	1,58
2015/16	1,33	1,05	0,50	4,67	6,29	4,33	9,05	6,94	2,33	0,37	0,06	0,01	36,92
2016/17	0,01	0,06	0,04	0,02	1,65	1,29	0,28	0,49	0,35	0,07	0,01	0,00	4,28
2017/18	0,00	0,03	0,52	0,53	1,20	5,85	5,86	4,09	2,69	1,17	0,30	0,05	22,28

APORTACIÓN INTERCUENCA - CAMBIO CLIMÁTICO (Serie completa)

Masa 30400192.- Río Cea desde el desagüe del canal alto de Payuelos hasta la toma del Canal Trasvase Cea-Carrión

	OCT	NOV	DIC	ENE	FEB	MAR	ABR	MAY	JUN	JUL	AGO	SEP	AÑO
MÍNIMO	0,19	0,39	0,88	1,28	1,82	1,92	2,39	2,97	1,48	0,68	0,06	0,12	30,98
MÁXIMO	32,48	70,85	82,31	154,64	144,92	94,08	57,29	37,43	19,70	12,76	5,89	9,37	467,91
PROMEDIO	4,67	10,06	18,19	29,44	31,17	30,73	21,03	15,19	8,48	4,60	2,89	2,31	178,77
PERCENTIL 10	0,76	0,97	2,48	4,16	4,79	7,21	5,23	4,78	3,23	1,52	1,06	0,62	69,68
PERCENTIL 25	1,39	2,07	4,68	9,49	11,55	13,61	9,65	7,05	4,33	2,48	1,56	1,09	94,87
MEDIANA	2,44	5,14	9,84	16,83	23,75	22,60	16,53	12,78	7,74	4,36	2,90	2,15	141,15
PERCENTIL 75	4,72	13,42	24,16	43,90	42,32	42,83	28,88	22,83	12,05	6,42	4,05	3,03	233,51
PERCENTIL 90	12,04	20,35	44,18	68,89	65,64	67,77	43,20	28,53	15,35	7,65	4,87	3,71	342,90
DESVIACIÓN TÍPICA	6,06	13,04	19,46	29,15	27,81	23,44	14,63	9,11	4,88	2,53	1,48	1,58	109,69
COEFICIENTE DE VARIACIÓN	1,30	1,30	1,07	0,99	0,89	0,76	0,70	0,60	0,58	0,55	0,51	0,69	0,61
COEFICIENTE DE SESGO	2,63	2,53	1,52	1,69	1,82	1,01	0,83	0,56	0,58	0,50	0,14	1,99	0,91
COEF. AUTOCORRELACIÓN													0,01

AÑO	OCT	NOV	DIC	ENE	FEB	MAR	ABR	MAY	JUN	JUL	AGO	SEP	ANUAL
1940/41	7,75	8,63	6,56	13,33	64,05	59,77	16,69	24,69	12,25	7,49	5,03	3,91	230,14
1941/42	3,01	9,31	3,74	3,52	2,68	38,27	13,36	12,15	6,42	4,63	3,70	4,05	104,86
1942/43	7,18	4,75	18,40	59,58	11,51	15,47	10,64	6,92	4,76	4,06	2,99	8,87	155,13
1943/44	32,48	14,00	7,78	5,80	4,92	5,05	10,86	5,37	4,56	3,91	3,27	3,63	101,61
1944/45	12,28	5,16	7,31	5,62	20,27	10,60	4,87	4,57	3,70	2,94	2,67	2,13	82,13
1945/46	4,48	6,64	22,12	7,41	6,06	13,20	26,37	29,25	11,49	5,98	4,05	3,44	140,50
1946/47	4,19	9,43	12,70	4,79	30,53	94,08	21,33	12,70	9,09	5,30	4,40	5,03	213,58
1947/48	4,80	4,56	6,57	47,56	11,16	8,26	6,71	11,99	6,30	3,66	3,01	2,34	116,93
1948/49	2,94	2,72	15,22	6,76	4,40	12,52	4,81	4,26	4,90	2,99	2,22	9,37	73,11
1949/50	3,82	5,56	9,38	5,61	25,14	8,62	6,09	15,91	7,42	4,99	3,65	3,03	99,23
1950/51	0,26	0,55	1,67	12,07	41,67	67,91	19,93	16,31	10,33	5,31	3,28	2,08	181,37
1951/52	1,38	18,80	14,00	16,78	19,54	29,31	37,92	23,44	9,32	6,03	3,38	2,10	182,02
1952/53	1,77	3,38	20,68	13,22	9,88	23,48	13,03	6,43	4,22	2,29	1,31	0,88	100,58
1953/54	0,96	1,08	3,40	3,88	20,50	32,27	9,78	9,27	5,38	2,33	1,38	0,83	91,07
1954/55	0,50	2,24	3,60	22,25	34,77	40,17	15,95	8,99	5,74	3,55	2,34	1,70	141,80
1955/56	1,10	11,68	29,96	57,65	29,19	90,71	54,73	26,14	14,58	9,15	5,89	3,97	334,75
1956/57	2,46	1,67	1,41	1,31	7,18	6,65	3,83	2,97	1,60	0,95	0,57	0,38	30,98
1957/58	0,24	0,39	0,88	12,55	36,58	53,02	33,33	19,60	12,53	7,25	3,70	2,25	182,34
1958/59	1,62	1,00	9,37	16,78	5,20	27,52	17,04	15,68	9,34	4,04	2,48	2,29	112,35
1959/60	2,87	18,48	82,31	61,26	81,06	61,03	28,26	26,11	13,66	7,53	4,81	3,07	390,42
1960/61	28,22	70,85	48,01	77,56	45,33	21,20	20,20	10,78	8,07	5,03	2,89	2,37	340,52
1961/62	7,52	51,88	61,49	103,11	35,77	86,92	44,56	18,93	11,40	7,12	4,64	3,01	436,36
1962/63	2,01	2,16	5,02	50,87	46,16	71,06	45,64	17,06	12,23	6,50	4,09	2,83	265,61
1963/64	1,69	47,11	55,93	24,30	66,22	82,57	36,13	17,55	14,98	7,47	4,73	3,03	361,72
1964/65	2,44	1,48	1,57	13,69	9,40	35,47	10,28	5,23	2,77	1,76	1,09	1,02	86,19
1965/66	5,90	27,75	42,54	70,22	144,92	46,17	56,89	24,22	16,70	8,97	5,69	3,63	453,58
1966/67	9,54	22,61	13,93	17,13	17,89	17,97	6,40	14,34	4,59	2,46	1,47	0,88	129,19
1967/68	0,54	1,93	3,80	10,01	39,72	16,33	42,24	30,97	8,66	5,22	3,07	1,81	164,30
1968/69	1,07	3,68	6,12	27,58	37,20	67,71	27,41	28,23	19,28	8,15	4,95	3,25	234,63
1969/70	2,15	1,52	2,64	76,57	33,79	22,26	10,67	12,63	5,41	3,17	2,00	1,26	174,08
1970/71	0,79	0,88	2,13	9,32	16,57	15,96	28,51	24,43	19,70	9,08	4,12	2,31	133,80
1971/72	1,38	0,89	1,34	4,28	45,45	43,26	12,63	10,78	4,72	2,76	1,65	1,36	130,49
1972/73	10,20	6,73	8,98	26,33	14,72	9,72	7,35	37,43	7,32	5,50	2,08	1,41	137,76
1973/74	1,83	2,66	5,64	33,60	43,01	32,37	13,93	8,04	4,58	3,21	1,75	1,09	151,73
1974/75	0,68	6,16	3,49	14,18	12,17	24,13	8,42	4,99	3,33	1,53	0,94	0,62	80,63
1975/76	2,41	5,03	4,88	3,72	12,05	7,45	4,50	3,15	1,48	1,13	1,18	2,77	49,73
1976/77	2,67	8,32	10,31	35,46	58,22	28,53	16,66	11,92	11,01	4,94	2,73	1,65	192,42
1977/78	1,51	0,85	24,39	39,88	101,00	64,74	32,80	31,47	13,41	7,36	4,58	2,84	324,83
1978/79	1,77	1,53	53,97	90,48	134,36	72,95	57,29	23,75	14,29	8,62	5,45	3,45	467,91
1979/80	11,94	19,92	18,25	41,16	34,47	35,39	25,32	18,60	8,24	3,42	2,51	2,66	221,88
1980/81	1,06	1,59	5,96	14,11	6,49	16,12	11,71	11,41	4,14	2,03	1,13	0,66	76,39
1981/82	3,98	0,91	12,48	32,41	27,36	14,11	6,86	3,52	2,17	1,32	0,83	1,05	107,00
1982/83	3,63	18,78	40,43	11,57	27,66	14,41	38,19	34,46	11,49	6,19	3,74	2,10	212,65
1983/84	1,23	1,31	5,31	10,00	18,31	18,51	13,82	12,86	8,12	3,14	1,80	1,04	95,44
1984/85	3,19	40,91	38,06	48,21	73,15	37,50	41,42	20,62	14,17	6,99	4,33	2,71	331,26
1985/86	1,68	1,48	5,33	15,62	40,40	22,16	13,08	7,17	3,62	2,34	1,48	1,94	116,30
1986/87	2,20	2,95	3,23	12,54	21,57	16,68	24,80	8,85	6,02	5,68	3,27	3,51	111,29
1987/88	17,84	17,94	39,61	68,32	47,31	20,41	29,01	32,41	18,60	12,76	5,68	3,41	313,30
1988/89	5,23	5,11	4,62	4,49	3,71	6,57	15,54	11,27	5,84	0,85	0,74	0,39	64,37
1989/90	0,19	5,25	71,77	44,82	36,98	16,05	16,40	9,34	5,47	3,33	2,18	1,43	213,18
1990/91	2,24	4,95	5,70	19,52	4,42	28,25	3,65	4,86	4,25	2,14	1,45	1,31	82,74
1991/92	1,96	4,54	2,73	3,72	1,82	1,92	23,51	3,71	4,00	1,49	1,65	0,51	51,56
1992/93	3,08	4,12	14,98	8,26	4,51	9,88	5,60	18,55	9,40	2,42	2,91	4,29	88,02
1993/94	13,16	11,10	14,90	45,24	26,17	13,45	6,87	11,42	5,98	2,77	1,72	1,08	153,86
1994/95	0,91	2,48	2,90	16,83	17,44	15,52	4,14	3,13	1,58	1,17	0,66	0,43	67,20
1995/96	0,29	5,77	33,81	154,64	47,06	43,40	26,13	20,98	9,64	6,02	3,94	2,56	354,24
1996/97	2,23	2,75	19,14	27,74	13,87	9,28	5,36	7,01	16,20	6,65	4,03	2,17	116,43
1997/98	2,06	21,34	30,49	35,78	22,36	14,35	32,45	17,18	13,55	5,23	3,16	2,21	200,16
1998/99	2,77	2,06	2,64	7,55	4,09	5,94	4,94	9,97	4,10	2,78	2,88	3,27	52,98
1999/00	13,01	16,32	20,03	12,16	11,66	8,10	54,84	29,85	9,96	5,73	3,36	1,99	186,99
2000/01	3,50	17,35	72,95	97,92	65,40	77,47	20,96	16,51	9,66	7,32	4,87	3,61	397,53
2001/02	5,78	6,96	5,34	12,18	8,77	22,95	8,71	5,46	3,00	1,60	1,37	1,88	83,98
2002/03	2,93	15,40	64,53	80,46	66,61	44,91	33,86	17,39	9,88	6,05	3,88	2,55	348,45
2003/04	9,54	17,66	23,46	20,88	12,97	19,71	10,43	6,82	4,02	2,83	2,49	1,88	132,66
2004/05	1,61	2,95	5,89	9,98	8,10	13,20	14,87	5,62	2,47	1,44	0,83	0,48	67,44
2005/06	2,54	10,00	12,82	16,05	16,01	35,08	16,10	8,78	4,07	2,55	1,59	1,07	126,67
2006/07	21,39	48,39	40,14	20,28	48,58	40,13	27,45	27,08	19,49	7,92	4,79	2,92	308,56
2007/08	3,06	2,07	1,41	2,71	2,33	2,48	20,31	27,24	16,30	5,79	3,41	2,02	89,14
2008/09	1,40	1,46	11,10	16,84	22,09	18,98	9,60	6,05	3,50	1,84	1,13	0,69	94,68
2009/10	1,01	8,33	42,41	65,24	59,24	61,21	29,41	24,67	17,17	8,28	5,05	3,18	325,20
2010/11	2,45	7,50	30,03	49,10	28,18	32,54	20,04	13,27	6,41	4,08	2,66	1,71	197,96
2011/12	1,32	8,85	7,88	4,61	13,62	4,54	8,36	14,24	3,63	1,89	1,08	0,62	70,65
2012/13	1,48	4,76	15,22	39,96	38,69	55,61	45,30	25,44	12,75	6,95	4,26	2,67	253,09
2013/14	8,67	18,80	21,52	63,64	67,02	41,54	42,61	15,99	8,91	5,64	3,55	2,28	300,15
2014/15	4,29	16,86	25,54	20,35	42,53	20,85	14,21	10,98	4,72	2,59	1,55	1,09	165,58
2015/16	18,06	10,69	8,62	31,44	40,43	23,30	47,65	32,49	13,34	7,19	4,88	3,97	242,06
2016/17	0,92	0,75	1,28	1,28	13,86	3,91	2,39	4,37	2,80	0,68	0,06	0,12	32,44
2017/18	0,28	0,62	2,81	2,49	5,70	46,10	26,65	6,65	11,52	5,62	1,00	0,43	109,87

APORTACIÓN INTERCUENCA - CAMBIO CLIMÁTICO (Serie completa)

Masa 30400193.- Río Cea desde límite ZEPA "La Nava-Campos Norte" hasta Mayorga, y arroyos del Rujidero, de la Vega y de Valmadrigal

	OCT	NOV	DIC	ENE	FEB	MAR	ABR	MAY	JUN	JUL	AGO	SEP	AÑO
MÍNIMO	0,28	0,56	1,31	1,31	2,03	2,08	2,51	3,33	1,62	0,72	0,07	0,12	35,75
MÁXIMO	42,55	95,57	100,07	207,77	184,87	114,94	78,33	46,87	24,59	16,26	10,56	10,06	600,51
PROMEDIO	6,22	12,71	22,48	36,17	37,58	36,98	25,81	18,77	10,91	6,19	4,01	3,22	221,05
PERCENTIL 10	1,01	1,64	2,99	5,10	5,79	7,99	5,88	5,17	3,71	1,86	1,27	0,78	78,43
PERCENTIL 25	2,24	3,24	5,45	10,55	12,63	15,59	10,58	9,14	5,17	3,02	2,05	1,64	108,02
MEDIANA	3,85	6,71	12,42	20,50	28,10	26,33	20,95	15,56	9,32	5,70	3,76	3,07	172,09
PERCENTIL 75	6,13	17,05	33,24	49,95	50,27	48,97	37,76	28,87	15,92	8,45	5,19	4,19	300,21
PERCENTIL 90	15,47	26,67	55,46	86,25	81,68	82,20	52,07	34,56	20,29	11,58	7,63	5,41	452,02
DESVIACIÓN TÍPICA	7,57	16,39	24,49	37,86	34,70	29,98	18,67	11,51	6,58	3,78	2,39	1,97	147,36
COEFICIENTE DE VARIACIÓN	1,22	1,29	1,09	1,05	0,92	0,81	0,72	0,61	0,60	0,61	0,60	0,61	0,67
COEFICIENTE DE SESGO	2,67	2,72	1,56	1,97	1,92	1,14	0,90	0,48	0,53	0,68	0,69	0,97	1,00
COEF. AUTOCORRELACIÓN													0,01

AÑO	OCT	NOV	DIC	ENE	FEB	MAR	ABR	MAY	JUN	JUL	AGO	SEP	ANUAL
1940/41	8,40	9,98	7,58	16,40	70,44	67,24	23,08	33,23	16,30	8,49	5,30	3,96	270,40
1941/42	3,02	10,55	4,48	4,02	3,18	41,41	16,82	13,91	7,05	4,77	3,74	4,11	117,05
1942/43	7,69	5,11	20,24	65,36	14,26	17,10	13,00	7,88	4,86	4,10	3,01	9,62	172,23
1943/44	34,35	15,43	8,37	5,97	5,04	5,11	11,21	5,61	4,92	4,13	3,34	3,77	107,25
1944/45	12,65	5,36	7,84	6,82	21,53	11,06	4,94	4,62	3,74	2,96	2,68	2,13	86,34
1945/46	4,59	6,88	24,10	8,61	6,24	14,49	33,65	39,03	15,21	6,36	4,10	3,49	166,75
1946/47	4,24	9,61	13,56	5,53	43,50	114,33	30,64	16,12	10,67	5,68	4,48	5,26	263,62
1947/48	5,00	4,71	6,93	54,52	15,13	9,06	7,44	15,29	7,95	3,83	3,13	2,40	135,39
1948/49	3,01	2,76	16,67	7,70	4,51	12,80	4,97	4,31	4,98	3,03	2,22	10,06	77,02
1949/50	4,22	6,02	10,12	6,00	26,53	9,84	6,43	16,96	8,34	5,24	3,69	3,04	106,41
1950/51	0,50	0,87	1,97	14,62	50,86	81,21	25,75	20,49	13,61	7,56	4,94	3,29	225,67
1951/52	2,33	26,67	18,07	20,70	22,48	33,84	44,50	27,09	11,54	8,31	4,72	3,06	223,31
1952/53	2,87	4,35	25,01	16,71	11,62	24,82	14,56	7,53	5,17	2,96	1,75	1,25	118,60
1953/54	1,70	1,90	5,18	4,80	21,46	33,82	10,45	10,05	6,29	2,76	1,70	1,08	101,19
1954/55	0,68	3,65	5,45	26,67	47,25	48,74	21,90	13,02	8,68	5,65	3,89	3,20	188,76
1955/56	2,11	20,45	44,53	75,01	39,65	113,96	78,33	38,90	23,22	15,50	10,56	7,45	469,66
1956/57	4,87	3,37	2,84	2,59	9,00	8,10	4,92	3,95	2,41	1,52	0,95	0,65	45,16
1957/58	0,43	0,56	1,38	14,96	40,84	57,81	38,46	23,06	15,10	9,04	4,92	3,12	209,68
1958/59	2,53	1,74	14,42	22,07	7,68	32,97	19,76	18,37	12,62	5,71	3,84	4,06	145,78
1959/60	4,52	21,59	92,91	73,20	103,60	78,87	39,05	34,44	19,76	11,71	7,87	5,26	492,76
1960/61	42,55	95,57	63,95	93,78	54,70	29,43	26,04	15,42	12,01	7,87	4,82	4,20	450,35
1961/62	10,12	61,74	79,20	150,76	47,79	113,57	61,87	29,93	18,64	12,49	8,57	5,83	600,51
1962/63	4,09	3,96	6,46	61,11	55,09	79,89	53,37	21,28	15,64	8,80	5,76	4,08	319,53
1963/64	2,56	53,96	69,46	29,99	81,75	101,58	47,88	24,42	20,42	11,33	7,54	5,04	455,94
1964/65	4,06	2,56	2,39	14,57	10,46	39,11	11,77	6,18	3,44	2,26	1,46	1,52	99,80
1965/66	8,31	31,49	47,90	87,13	184,87	62,29	73,49	33,98	23,85	14,08	9,44	6,29	583,11
1966/67	12,65	25,80	15,74	19,00	19,56	19,43	7,37	16,03	5,34	3,02	1,89	1,17	147,00
1967/68	0,77	3,19	4,42	10,44	43,12	18,32	45,58	33,94	9,99	6,21	3,80	2,34	182,13
1968/69	1,45	6,94	8,85	33,59	44,77	84,64	36,45	34,85	24,59	11,52	7,42	5,23	300,30
1969/70	3,86	2,76	3,72	96,55	41,71	27,56	14,29	15,70	7,51	4,72	3,14	2,07	223,60
1970/71	1,35	1,34	2,84	12,61	18,38	17,16	30,54	26,98	21,38	10,89	5,06	2,98	151,53
1971/72	1,91	1,25	1,60	6,06	51,14	46,50	14,24	12,13	5,68	3,47	2,17	2,21	148,36
1972/73	11,65	8,05	11,15	30,34	16,53	11,03	8,26	39,22	8,22	6,12	2,55	1,74	154,86
1973/74	2,55	3,70	6,39	37,57	47,01	35,11	15,77	9,30	5,97	4,52	2,46	1,59	171,94
1974/75	1,03	6,70	3,86	14,65	12,90	25,17	8,89	5,40	4,12	1,88	1,23	0,92	86,75
1975/76	2,69	5,24	5,20	3,90	12,54	7,74	4,76	3,33	1,62	1,36	1,47	3,58	53,43
1976/77	4,28	9,72	11,28	39,72	66,98	33,43	20,00	14,13	13,55	6,40	3,77	2,39	225,66
1977/78	2,42	1,42	34,69	49,88	119,88	84,52	42,09	38,63	18,13	10,86	7,13	4,66	414,32
1978/79	3,05	2,74	61,79	106,39	165,78	90,94	70,77	32,00	20,24	13,08	8,70	5,76	581,24
1979/80	15,91	22,56	20,34	42,93	37,22	37,47	27,33	21,22	9,49	4,30	3,16	3,12	245,04
1980/81	1,44	2,06	6,23	14,33	6,66	16,51	12,26	11,96	4,43	2,23	1,29	0,79	80,18
1981/82	4,86	1,14	13,78	36,16	30,48	15,69	7,97	4,38	2,87	1,79	1,18	1,62	121,92
1982/83	5,05	21,59	42,56	12,83	29,26	15,56	40,90	37,52	12,81	7,21	4,61	2,66	232,55
1983/84	1,61	2,32	8,06	12,42	19,94	20,08	15,19	14,15	9,14	3,80	2,26	1,37	110,34
1984/85	4,89	52,83	46,35	58,46	93,03	47,25	51,51	26,67	19,31	10,31	6,75	4,43	421,79
1985/86	2,88	2,64	7,84	18,82	46,66	26,38	15,58	8,92	4,84	3,27	2,16	3,56	143,56
1986/87	3,15	3,99	4,16	15,05	26,93	19,57	27,44	10,42	7,12	6,53	3,87	4,15	132,37
1987/88	23,86	21,35	46,61	79,55	55,21	24,56	34,55	38,35	23,55	16,26	7,86	4,96	376,66
1988/89	6,66	6,37	5,46	5,23	4,34	7,21	17,07	12,15	6,61	1,29	1,08	0,66	74,12
1989/90	0,40	8,34	100,07	60,77	48,51	24,03	22,50	13,96	8,93	5,78	3,96	2,71	299,97
1990/91	3,59	6,77	7,00	21,76	6,11	33,51	5,45	6,15	5,17	2,83	1,95	1,70	102,00
1991/92	2,33	5,05	3,05	4,12	2,03	2,08	23,86	3,88	4,60	1,72	1,83	0,70	55,25
1992/93	3,66	4,78	16,72	8,95	5,04	10,57	6,06	20,01	10,41	3,02	3,36	5,51	98,10
1993/94	18,11	14,43	17,35	49,97	29,34	15,93	8,29	14,22	7,53	3,78	2,46	1,63	183,05
1994/95	1,49	3,82	3,97	19,01	19,62	16,79	4,91	3,86	2,08	1,81	0,99	0,68	79,04
1995/96	0,47	9,29	47,30	207,77	62,18	59,83	37,67	30,11	15,38	10,35	7,15	4,88	492,36
1996/97	3,84	3,97	24,48	39,78	18,64	12,66	7,72	9,09	18,98	8,34	5,29	3,07	155,87
1997/98	3,81	33,28	42,77	48,27	31,45	20,14	37,79	20,87	17,57	7,42	4,76	3,63	271,75
1998/99	3,89	2,78	3,18	9,07	4,68	6,58	5,41	11,56	4,80	3,24	3,24	3,69	62,12
1999/00	15,28	17,58	21,33	13,55	12,53	8,77	57,71	32,99	11,20	6,64	4,03	2,47	204,07
2000/01	4,20	22,58	96,99	128,73	85,15	114,94	34,15	27,02	16,81	12,71	8,82	6,43	558,53
2001/02	8,16	8,49	6,49	14,05	9,95	25,13	10,21	6,35	3,63	2,06	1,71	2,35	98,59
2002/03	4,98	18,94	76,98	97,47	82,16	57,84	44,39	24,05	14,39	9,45	6,37	4,37	441,38
2003/04	16,33	26,69	34,77	27,69	19,19	26,29	14,72	9,97	6,09	4,41	3,71	2,81	192,66
2004/05	2,49	3,67	7,16	10,88	8,58	13,73	16,28	6,24	2,87	1,73	1,04	0,64	75,31
2005/06	5,21	15,07	15,78	20,19	18,73	39,40	19,43	10,66	5,44	3,56	2,33	1,67	157,46
2006/07	26,40	59,59	50,68	26,67	58,90	46,76	32,27	34,27	24,56	10,95	7,01	4,50	382,56
2007/08	5,46	3,85	2,67	4,80	3,82	3,46	23,17	29,46	19,55	7,09	4,37	2,72	110,41
2008/09	2,05	2,38	13,61	20,30	26,12	21,25	10,97	7,13	4,35	2,43	1,56	1,00	113,15
2009/10	1,72	10,44	52,75	85,87	74,19	80,84	40,73	32,57	22,95	12,45	8,09	5,37	427,97
2010/11	4,24	9,05	39,32	61,51	37,36	41,94	27,32	18,71	9,89	6,67	4,56	3,05	263,62
2011/12	2,38	11,23	9,40	5,70	14,35	5,08	8,88	15,16	4,00	2,17	1,29	0,77	80,42
2012/13	2,21	6,73	18,31	45,38	43,11	64,33	55,26	30,59	16,02	9,39	6,04	3,95	301,33
2013/14	12,72	21,31	24,87	74,50	81,65	49,05	50,59	20,24	11,92	7,93	5,23	3,54	363,55
2014/15	6,35	20,68	28,89	23,08	45,11	22,29	15,51	12,22	5,80	3,23	2,01	1,44	186,63
2015/16	20,55	12,33	9,15	41,13	51,62	29,53	65,39	46,87	17,58	7,61	4,92	3,98	310,67
2016/17	0,96	0,82	1,31	1,31	15,44	4,85	2,51	4,64	3,00	0,72	0,07	0,12	35,75
2017/18	0,28	0,65	3,36	2,89	6,35	52,25	31,24	8,58	12,88	6,28	1,14	0,45	126,35

APORTACIÓN INTERCUENCA - CAMBIO CLIMÁTICO (Serie completa)

Masa 30400194.- Río Cea desde Mayorga hasta confluencia con arroyo del Reguero y arroyos del Reguero y del Regidero del Valle de Velilla

	OCT	NOV	DIC	ENE	FEB	MAR	ABR	MAY	JUN	JUL	AGO	SEP	AÑO
MÍNIMO	0,28	0,61	1,33	1,32	2,09	2,13	2,57	3,40	1,67	0,74	0,07	0,12	37,40
MÁXIMO	49,37	106,23	111,32	228,69	201,46	128,51	87,81	54,00	26,60	17,97	12,38	10,41	671,53
PROMEDIO	6,80	13,67	24,04	38,71	39,92	39,29	27,60	20,13	11,83	6,77	4,41	3,55	236,73
PERCENTIL 10	1,09	1,95	3,31	5,49	5,99	8,32	6,13	5,30	3,82	2,03	1,34	0,83	80,80
PERCENTIL 25	2,47	3,79	5,85	10,76	12,86	15,96	10,88	9,77	5,42	3,20	2,18	1,80	111,72
MEDIANA	4,36	6,93	12,96	21,94	29,33	28,05	22,28	16,87	10,11	6,25	4,08	3,35	180,40
PERCENTIL 75	6,84	17,86	36,02	53,05	53,05	51,19	40,20	30,64	17,58	9,08	5,57	4,84	323,79
PERCENTIL 90	16,33	29,75	58,72	93,67	86,40	89,91	55,04	37,55	22,21	12,94	8,51	6,10	488,76
DESVIACIÓN TÍPICA	8,28	17,69	26,35	41,42	37,31	32,60	20,33	12,61	7,28	4,29	2,78	2,19	161,82
COEFICIENTE DE VARIACIÓN	1,22	1,29	1,10	1,07	0,93	0,83	0,74	0,63	0,62	0,63	0,63	0,62	0,68
COEFICIENTE DE SESGO	2,82	2,82	1,58	2,07	1,96	1,20	0,95	0,54	0,54	0,76	0,84	0,85	1,03
COEF. AUTOCORRELACIÓN													0,02

AÑO	OCT	NOV	DIC	ENE	FEB	MAR	ABR	MAY	JUN	JUL	AGO	SEP	ANUAL
1940/41	8,73	10,67	8,10	17,93	73,63	70,96	26,27	37,39	18,39	9,01	5,44	3,99	290,52
1941/42	3,03	11,18	4,85	4,27	3,42	42,96	18,54	14,80	7,36	4,85	3,76	4,14	123,17
1942/43	7,94	5,30	21,17	68,23	15,65	17,94	14,17	8,36	4,91	4,12	3,02	10,00	180,81
1943/44	35,31	16,17	8,68	6,06	5,10	5,15	11,39	5,72	5,10	4,24	3,37	3,83	110,12
1944/45	12,84	5,46	8,11	7,41	22,15	11,30	4,97	4,64	3,76	2,97	2,69	2,13	88,43
1945/46	4,64	7,00	25,12	9,22	6,33	15,13	37,18	44,00	17,14	6,58	4,13	3,52	179,99
1946/47	4,26	9,70	14,00	5,89	49,63	124,48	35,39	17,85	11,48	5,87	4,53	5,37	288,45
1947/48	5,10	4,78	7,10	57,97	17,16	9,48	7,81	16,89	8,79	3,91	3,19	2,43	144,63
1948/49	3,04	2,78	17,41	8,17	4,57	12,94	5,05	4,34	5,02	3,04	2,23	10,41	78,99
1949/50	4,42	6,25	10,49	6,19	27,22	10,45	6,60	17,48	8,80	5,37	3,70	3,05	110,02
1950/51	0,58	0,95	2,04	15,21	52,96	84,98	27,28	21,57	14,48	8,18	5,39	3,61	237,23
1951/52	2,60	29,60	19,36	21,84	23,37	35,03	46,20	28,01	12,16	9,10	5,13	3,36	235,77
1952/53	3,22	4,61	25,91	17,40	11,94	25,09	14,97	7,81	5,42	3,13	1,87	1,34	122,73
1953/54	2,01	2,18	5,81	5,08	21,71	34,21	10,63	10,26	6,66	2,90	1,80	1,17	104,44
1954/55	0,74	4,05	5,96	27,72	51,14	51,05	23,53	14,16	9,54	6,25	4,33	3,70	202,18
1955/56	2,46	23,45	50,46	81,43	43,61	123,10	87,81	43,81	26,58	17,97	12,38	8,78	521,85
1956/57	5,82	4,03	3,38	3,06	9,55	8,53	5,24	4,25	2,68	1,70	1,06	0,74	50,05
1957/58	0,49	0,61	1,52	15,62	41,96	58,98	39,63	23,95	15,77	9,48	5,22	3,34	216,56
1958/59	2,82	2,08	16,70	24,27	8,71	34,68	20,67	19,23	13,62	6,24	4,34	4,69	158,06
1959/60	5,00	22,51	96,14	77,23	112,12	85,52	42,98	37,34	21,89	13,20	8,97	6,04	528,96
1960/61	49,37	106,23	70,60	100,14	58,30	32,62	28,19	17,27	13,59	9,02	5,58	4,89	495,80
1961/62	11,11	65,02	85,99	173,34	52,95	124,61	70,01	34,59	21,76	14,82	10,28	7,05	671,53
1962/63	5,01	4,76	7,04	64,44	57,94	82,10	55,38	22,38	16,53	9,41	6,21	4,40	335,61
1963/64	2,79	55,58	73,51	31,41	86,75	108,13	51,88	26,71	22,20	12,61	8,47	5,70	485,74
1964/65	4,58	2,90	2,66	14,81	10,73	40,35	12,27	6,49	3,65	2,42	1,58	1,67	104,12
1965/66	9,06	32,53	49,40	93,42	201,46	69,00	79,79	37,71	26,60	16,08	10,90	7,33	633,27
1966/67	13,72	26,84	16,35	19,63	20,09	19,88	7,69	16,54	5,57	3,19	2,02	1,26	152,79
1967/68	0,85	3,75	4,65	10,61	44,39	19,26	46,77	35,00	10,48	6,58	4,07	2,53	188,94
1968/69	1,59	8,28	9,81	35,71	47,85	91,49	40,37	37,48	26,55	12,83	8,38	6,04	326,37
1969/70	4,60	3,29	4,18	104,46	44,55	29,55	15,65	16,86	8,31	5,31	3,57	2,38	242,71
1970/71	1,57	1,51	3,07	13,77	19,10	17,59	31,44	28,08	22,24	11,80	5,52	3,30	158,99
1971/72	2,15	1,42	1,73	6,76	53,31	47,61	14,83	12,62	6,03	3,73	2,35	2,51	155,06
1972/73	12,31	8,63	11,93	31,59	17,06	11,44	8,55	39,92	8,59	6,36	2,73	1,86	160,97
1973/74	2,84	4,17	6,70	38,90	48,22	35,93	16,34	9,69	6,41	4,92	2,68	1,75	178,55
1974/75	1,14	6,85	3,97	14,75	13,10	25,49	9,02	5,53	4,45	2,00	1,34	1,04	88,70
1975/76	2,79	5,32	5,34	3,97	12,69	7,83	4,88	3,40	1,67	1,47	1,56	3,90	54,81
1976/77	4,94	10,27	11,63	41,35	69,73	34,89	21,03	14,82	14,57	6,94	4,15	2,66	236,96
1977/78	2,72	1,63	38,07	52,82	126,54	91,54	45,46	41,20	19,82	12,11	8,05	5,32	445,29
1978/79	3,53	3,21	64,20	111,68	176,59	97,43	75,49	34,92	22,36	14,66	9,85	6,58	620,51
1979/80	17,30	23,38	21,00	43,45	38,10	38,09	27,97	22,26	9,92	4,61	3,39	3,28	252,74
1980/81	1,56	2,26	6,33	14,42	6,72	16,62	12,47	12,18	4,53	2,31	1,34	0,84	81,58
1981/82	5,07	1,20	14,22	37,42	31,45	16,18	8,33	4,66	3,10	1,95	1,30	1,77	126,65
1982/83	5,55	22,68	43,19	13,24	29,71	15,89	41,94	38,69	13,30	7,58	4,93	2,86	239,57
1983/84	1,76	2,84	9,32	13,45	20,53	20,71	15,70	14,70	9,53	4,06	2,44	1,50	116,53
1984/85	5,56	57,29	49,48	62,03	100,08	50,93	54,90	28,76	21,29	11,50	7,62	5,05	454,49
1985/86	3,32	3,06	8,68	19,83	48,47	27,61	16,32	9,44	5,21	3,54	2,36	4,12	151,96
1986/87	3,51	4,37	4,48	15,98	28,94	20,55	28,36	10,96	7,50	6,82	4,08	4,37	139,93
1987/88	25,70	22,46	48,90	82,78	57,48	25,78	36,35	40,32	25,31	17,44	8,60	5,48	396,61
1988/89	7,18	6,79	5,77	5,49	4,53	7,40	17,62	12,56	7,15	1,52	1,26	0,80	78,05
1989/90	0,50	9,82	111,32	67,27	53,07	27,44	24,97	15,88	10,30	6,77	4,69	3,22	335,24
1990/91	4,11	7,42	7,39	22,37	6,59	34,92	5,93	6,49	5,42	3,02	2,09	1,80	107,55
1991/92	2,43	5,21	3,15	4,24	2,09	2,13	23,94	3,93	4,76	1,78	1,87	0,74	56,27
1992/93	3,87	5,06	17,30	9,17	5,21	10,78	6,21	20,59	10,74	3,23	3,52	6,00	101,67
1993/94	20,19	15,71	18,32	51,57	30,30	16,73	8,75	15,15	8,02	4,11	2,70	1,81	193,35
1994/95	1,68	4,21	4,29	19,77	20,31	17,19	5,16	4,11	2,26	2,05	1,10	0,77	82,89
1995/96	0,53	10,45	52,14	228,69	68,23	66,46	42,49	33,83	17,72	12,12	8,45	5,82	546,94
1996/97	4,51	4,48	26,93	45,53	20,76	14,21	8,82	10,01	20,12	9,00	5,83	3,46	173,67
1997/98	4,43	37,95	48,11	53,13	35,08	22,38	39,70	22,25	19,10	8,24	5,36	4,14	299,88
1998/99	4,30	3,04	3,38	9,77	4,93	6,84	5,60	12,22	5,10	3,44	3,39	3,82	65,82
1999/00	15,92	17,93	21,70	14,00	12,78	8,96	58,42	34,03	11,57	6,90	4,23	2,61	209,04
2000/01	4,43	24,04	104,70	139,41	91,67	128,51	38,96	30,79	19,40	14,66	10,25	7,46	614,29
2001/02	8,99	9,04	6,91	14,73	10,40	25,81	10,71	6,66	3,84	2,22	1,82	2,61	103,75
2002/03	5,67	20,04	81,52	103,14	87,38	62,32	47,86	26,28	15,92	10,59	7,21	4,99	472,92
2003/04	18,79	30,08	38,66	29,83	21,32	28,50	16,15	11,03	6,79	4,95	4,15	3,15	213,40
2004/05	2,78	3,92	7,64	11,22	8,77	13,92	16,79	6,46	3,01	1,83	1,12	0,69	78,15
2005/06	6,67	17,62	17,15	22,03	19,86	41,02	20,72	11,38	5,96	3,96	2,62	1,90	170,89
2006/07	27,73	62,89	53,73	28,55	62,12	48,72	33,71	37,05	26,39	12,03	7,80	5,07	405,79
2007/08	6,35	4,51	3,13	5,49	4,30	3,79	24,09	30,18	20,54	7,50	4,66	2,94	117,49
2008/09	2,28	2,76	14,45	21,45	27,36	21,85	11,38	7,44	4,59	2,60	1,69	1,09	118,96
2009/10	1,98	11,00	56,38	94,26	80,04	89,23	45,38	35,76	25,27	14,13	9,33	6,26	469,02
2010/11	4,94	9,62	43,32	66,54	41,07	45,35	29,93	20,74	11,21	7,63	5,27	3,55	289,17
2011/12	2,77	12,02	9,95	6,10	14,61	5,27	9,08	15,47	4,13	2,27	1,36	0,83	83,85
2012/13	2,50	7,44	19,29	47,08	44,55	67,04	58,05	32,12	16,98	10,12	6,57	4,33	316,06
2013/14	14,04	21,95	25,72	77,47	86,25	51,24	52,73	21,44	12,77	8,59	5,70	3,92	381,80
2014/15	6,90	21,72	29,86	23,82	45,65	22,65	15,85	12,56	6,25	3,44	2,17	1,56	192,43
2015/16	21,80	13,15	9,41	46,15	57,18	32,65	73,76	54,00	19,74	7,84	4,95	3,99	344,62
2016/17	0,98	0,85	1,33	1,32	16,22	5,32	2,57	4,77	3,10	0,74	0,07	0,12	37,40
2017/18	0,28	0,67	3,63	3,09	6,67	55,24	33,57	9,58	13,58	6,62	1,22	0,46	134,61

APORTACIÓN INTERCUENCA - CAMBIO CLIMÁTICO (Serie completa)

Masa 30400195.- Río Cea desde confluencia con arroyo de la Reguera hasta confluencia con río Esla

	OCT	NOV	DIC	ENE	FEB	MAR	ABR	MAY	JUN	JUL	AGO	SEP	AÑO
MÍNIMO	0,29	0,65	1,41	1,39	2,14	2,17	2,66	3,49	1,72	0,78	0,09	0,14	39,04
MÁXIMO	55,85	115,48	121,26	246,98	217,38	139,92	96,21	59,16	29,56	20,17	13,99	10,63	728,73
PROMEDIO	7,31	14,50	25,41	40,84	41,92	41,26	29,11	21,30	12,63	7,29	4,78	3,85	250,21
PERCENTIL 10	1,20	2,23	3,53	5,92	6,12	8,58	6,36	5,45	3,98	2,19	1,43	0,94	82,64
PERCENTIL 25	2,73	4,19	6,29	10,96	13,09	16,30	11,22	10,43	5,63	3,36	2,25	1,92	115,11
MEDIANA	4,60	7,13	13,42	22,85	30,47	30,37	23,00	17,83	10,61	6,62	4,30	3,65	191,42
PERCENTIL 75	7,56	19,82	38,09	56,56	56,75	53,66	43,13	32,77	19,69	9,75	6,08	5,38	343,99
PERCENTIL 90	17,07	32,61	61,61	100,38	90,60	97,31	57,18	40,12	23,96	14,15	9,42	6,91	519,93
DESVIACIÓN TÍPICA	8,93	18,81	28,00	44,44	39,64	34,88	21,77	13,58	7,93	4,77	3,13	2,40	174,46
COEFICIENTE DE VARIACIÓN	1,22	1,30	1,10	1,09	0,95	0,85	0,75	0,64	0,63	0,65	0,65	0,62	0,70
COEFICIENTE DE SESGO	2,99	2,92	1,60	2,15	2,01	1,24	1,00	0,59	0,56	0,82	0,94	0,79	1,06
COEF. AUTOCORRELACIÓN													0,02

AÑO	OCT	NOV	DIC	ENE	FEB	MAR	ABR	MAY	JUN	JUL	AGO	SEP	ANUAL
1940/41	8,97	11,11	8,43	18,94	75,60	73,25	28,48	40,49	20,24	9,61	5,70	4,12	304,95
1941/42	3,11	11,61	5,13	4,45	3,59	43,86	19,70	15,49	7,63	4,94	3,80	4,18	127,51
1942/43	8,09	5,41	21,68	69,96	16,62	18,51	14,95	8,74	4,99	4,15	3,04	10,26	186,41
1943/44	35,97	16,67	8,92	6,16	5,18	5,20	11,52	5,82	5,21	4,31	3,40	3,88	112,23
1944/45	12,94	5,52	8,26	7,71	22,49	11,44	4,99	4,66	3,77	2,98	2,69	2,13	89,59
1945/46	4,67	7,06	25,78	9,67	6,44	15,52	39,57	47,65	18,93	7,00	4,31	3,64	190,24
1946/47	4,35	9,80	14,27	6,12	53,32	131,19	39,07	19,29	12,18	6,12	4,63	5,49	305,82
1947/48	5,20	4,85	7,22	60,26	18,75	9,92	8,17	18,00	9,47	4,09	3,30	2,50	151,72
1948/49	3,09	2,82	17,88	8,50	4,63	13,03	5,10	4,36	5,05	3,06	2,23	10,63	80,39
1949/50	4,57	6,39	10,71	6,32	27,63	10,81	6,71	17,79	9,10	5,46	3,73	3,06	112,28
1950/51	0,64	1,01	2,10	15,58	54,13	87,54	28,30	22,30	15,06	8,60	5,69	3,83	244,78
1951/52	2,79	32,37	20,49	22,80	24,12	35,93	47,52	28,73	12,67	9,71	5,45	3,60	246,19
1952/53	3,51	4,83	26,43	17,76	12,13	25,24	15,34	8,02	5,62	3,26	1,95	1,42	125,49
1953/54	2,34	2,42	6,36	5,31	21,91	34,54	10,79	10,42	6,93	3,01	1,89	1,23	107,14
1954/55	0,79	4,32	6,27	28,50	54,08	52,60	24,62	14,94	10,13	6,66	4,64	3,99	211,55
1955/56	2,71	25,53	55,65	86,79	47,07	131,61	96,21	48,18	29,56	20,17	13,99	9,95	567,41
1956/57	6,68	4,64	3,87	3,47	10,00	8,87	5,48	4,46	2,87	1,82	1,15	0,81	54,11
1957/58	0,54	0,65	1,64	16,09	42,78	59,78	40,49	24,57	16,23	9,77	5,43	3,49	221,45
1958/59	3,13	2,41	19,09	26,44	9,65	36,22	21,53	19,96	14,26	6,64	4,69	5,20	169,22
1959/60	5,35	23,09	98,83	80,36	119,47	91,13	46,38	39,79	23,64	14,45	9,88	6,69	559,06
1960/61	55,85	115,48	76,08	106,20	61,39	35,34	30,05	18,92	15,00	10,05	6,27	5,44	536,07
1961/62	11,80	67,32	91,68	189,74	57,33	134,28	76,71	38,68	24,47	16,84	11,75	8,12	728,73
1962/63	5,82	5,45	7,56	67,00	60,65	83,92	57,01	23,31	17,23	9,91	6,57	4,67	349,10
1963/64	2,98	57,00	77,31	32,63	91,49	114,20	55,32	28,81	23,85	13,81	9,32	6,31	513,02
1964/65	5,04	3,22	2,90	15,01	10,95	41,72	12,80	6,82	3,89	2,60	1,70	1,80	108,47
1965/66	9,65	33,41	50,64	99,09	217,38	75,28	85,58	41,17	29,16	17,93	12,26	8,30	679,84
1966/67	14,66	27,81	16,92	20,18	20,56	20,26	8,00	16,96	5,77	3,34	2,13	1,34	157,93
1967/68	0,92	4,31	4,90	10,78	45,75	20,35	48,03	35,98	10,97	6,94	4,34	2,73	196,00
1968/69	1,73	9,48	10,62	37,44	50,78	97,80	44,10	39,94	28,24	14,02	9,25	6,79	350,19
1969/70	5,30	3,78	4,64	111,19	46,86	31,23	16,83	17,87	9,01	5,81	3,94	2,64	259,11
1970/71	1,76	1,65	3,26	14,77	19,72	17,98	32,44	29,27	23,33	12,72	6,02	3,65	166,57
1971/72	2,41	1,60	1,87	7,38	55,90	48,86	15,52	13,20	6,43	4,03	2,57	2,75	162,52
1972/73	12,87	9,18	12,58	32,64	17,50	11,79	8,80	40,70	8,95	6,59	2,90	1,99	166,48
1973/74	3,09	4,67	7,02	40,01	49,22	36,63	16,84	10,04	6,76	5,25	2,86	1,88	184,26
1974/75	1,24	7,00	4,07	14,85	13,25	25,79	9,16	5,67	4,69	2,10	1,43	1,13	90,38
1975/76	2,86	5,38	5,49	4,04	12,85	7,91	5,02	3,49	1,72	1,60	1,63	4,16	56,16
1976/77	5,49	10,79	11,97	43,06	72,20	36,16	21,97	15,45	15,69	7,48	4,53	2,93	247,72
1977/78	2,97	1,82	40,58	54,67	131,77	97,10	48,26	43,27	21,19	13,12	8,79	5,84	469,40
1978/79	3,92	3,63	66,34	115,98	185,60	103,08	79,69	37,50	24,22	16,03	10,85	7,30	654,14
1979/80	18,39	24,06	21,56	43,87	38,82	38,61	28,54	23,01	10,25	4,85	3,57	3,41	258,94
1980/81	1,66	2,49	6,43	14,50	6,77	16,70	12,66	12,38	4,62	2,39	1,39	0,88	82,87
1981/82	5,26	1,26	14,69	38,58	32,30	16,61	8,65	4,92	3,31	2,09	1,40	1,90	130,96
1982/83	5,97	23,66	43,84	13,64	30,12	16,19	43,14	39,96	13,83	7,98	5,26	3,08	246,66
1983/84	1,91	3,48	10,91	14,56	21,16	21,39	16,28	15,29	9,96	4,32	2,63	1,63	123,52
1984/85	6,07	61,28	52,42	64,92	105,94	53,86	57,59	30,50	22,97	12,48	8,34	5,56	481,93
1985/86	3,69	3,43	9,40	20,62	49,86	28,57	16,91	9,84	5,49	3,75	2,52	4,59	158,67
1986/87	3,82	4,67	4,77	16,88	30,82	21,50	29,25	11,50	7,87	7,10	4,28	4,58	147,05
1987/88	27,06	23,33	50,74	85,23	59,29	26,73	37,96	42,24	26,72	18,51	9,24	5,94	412,98
1988/89	7,64	7,20	6,04	5,71	4,70	7,54	17,99	13,07	7,97	1,81	1,48	0,96	82,11
1989/90	0,63	11,35	121,26	73,00	57,03	30,51	27,29	17,58	11,48	7,64	5,32	3,68	366,78
1990/91	4,58	8,01	7,71	22,90	7,03	36,11	6,37	6,80	5,65	3,18	2,21	1,89	112,42
1991/92	2,52	5,35	3,25	4,34	2,14	2,17	24,02	3,97	4,87	1,82	1,91	0,77	57,14
1992/93	4,07	5,31	17,85	9,37	5,35	10,96	6,35	21,09	11,02	3,41	3,64	6,40	104,81
1993/94	22,39	16,94	19,32	53,11	31,22	17,48	9,20	15,93	8,45	4,41	2,92	1,96	203,33
1994/95	1,84	4,51	4,56	20,38	20,87	17,51	5,36	4,31	2,42	2,22	1,19	0,84	86,01
1995/96	0,58	11,39	56,49	246,98	74,04	72,45	47,19	37,30	19,94	13,79	9,67	6,71	596,54
1996/97	5,16	4,97	29,91	51,50	22,98	15,83	10,00	11,01	21,30	9,69	6,38	3,86	192,60
1997/98	4,94	41,89	53,51	57,19	38,26	24,34	41,35	23,45	20,39	8,94	5,88	4,56	324,70
1998/99	4,64	3,26	3,55	10,49	5,18	7,10	5,77	12,83	5,36	3,62	3,52	3,94	69,25
1999/00	16,50	18,30	22,05	14,47	13,03	9,15	59,07	35,11	11,93	7,17	4,42	2,75	213,98
2000/01	4,63	25,18	111,29	148,38	96,98	139,92	43,10	34,02	21,64	16,33	11,48	8,33	661,28
2001/02	9,70	9,52	7,27	15,31	10,80	26,36	11,12	6,92	4,02	2,35	1,92	2,85	108,13
2002/03	6,27	20,98	85,65	108,12	91,75	65,84	50,62	28,08	17,16	11,52	7,89	5,49	499,38
2003/04	21,05	33,16	41,96	31,65	23,11	30,24	17,31	11,91	7,38	5,38	4,53	3,42	231,09
2004/05	3,02	4,15	8,12	11,50	8,94	14,07	17,24	6,66	3,13	1,92	1,19	0,74	80,68
2005/06	8,00	20,33	18,54	23,82	20,98	42,52	21,94	12,09	6,45	4,33	2,89	2,11	184,00
2006/07	28,72	65,49	55,79	29,93	64,44	50,10	34,75	39,45	27,91	12,92	8,45	5,54	423,48
2007/08	7,13	5,03	3,51	6,00	4,68	4,07	24,90	30,73	21,30	7,83	4,90	3,12	123,19
2008/09	2,47	3,15	15,14	22,35	28,40	22,32	11,70	7,69	4,78	2,74	1,79	1,16	123,68
2009/10	2,20	11,40	59,58	103,40	86,20	98,79	50,46	39,23	27,77	15,96	10,66	7,21	512,86
2010/11	5,68	10,20	47,20	71,40	44,45	48,33	32,10	22,49	12,37	8,46	5,88	3,99	312,58
2011/12	3,12	12,65	10,39	6,47	14,84	5,44	9,23	15,80	4,25	2,36	1,42	0,88	86,86
2012/13	2,79	8,15	20,11	48,60	45,84	69,60	59,98	33,45	17,78	10,72	7,00	4,65	328,66
2013/14	15,33	22,48	26,46	79,91	90,22	53,07	54,52	22,45	13,49	9,14	6,10	4,24	397,43
2014/15	7,32	22,42	30,61	24,39	46,04	22,92	16,12	12,81	6,63	3,63	2,30	1,67	196,85
2015/16	22,57	13,70	9,61	49,40	61,03	34,91	79,49	59,16	21,73	8,40	5,24	4,18	369,41
2016/17	1,13	0,97	1,41	1,39	16,73	5,67	2,66	4,88	3,19	0,78	0,09	0,14	39,04
2017/18	0,29	0,68	3,79	3,21	6,89	57,25	35,35	10,48	14,21	6,96	1,34	0,51	140,97

APORTACIÓN INTERCUENCA - CAMBIO CLIMÁTICO (Serie completa)

Masa 30400196.- Arroyo Huerga desde Mansilla del Páramo hasta confluencia con río Órbigo

	OCT	NOV	DIC	ENE	FEB	MAR	ABR	MAY	JUN	JUL	AGO	SEP	AÑO
MÍNIMO	0,00	0,00	0,00	0,00	0,00	0,00	0,00	0,00	0,00	0,00	0,00	0,00	0,02
MÁXIMO	1,51	3,06	6,26	11,15	6,49	6,63	3,24	1,74	0,97	0,72	0,38	0,22	29,01
PROMEDIO	0,12	0,34	0,73	1,14	1,08	0,99	0,67	0,45	0,27	0,14	0,06	0,04	6,03
PERCENTIL 10	0,01	0,01	0,01	0,01	0,02	0,04	0,04	0,04	0,04	0,01	0,01	0,00	0,37
PERCENTIL 25	0,01	0,02	0,02	0,10	0,15	0,10	0,14	0,13	0,08	0,04	0,02	0,01	1,39
MEDIANA	0,03	0,08	0,23	0,38	0,41	0,43	0,34	0,25	0,16	0,09	0,04	0,02	3,22
PERCENTIL 75	0,10	0,41	1,16	1,43	1,69	1,13	0,84	0,66	0,42	0,21	0,09	0,05	9,05
PERCENTIL 90	0,28	0,96	2,18	2,90	2,79	2,83	1,97	1,03	0,72	0,31	0,15	0,08	14,88
DESVIACIÓN TÍPICA	0,24	0,56	1,11	1,85	1,41	1,35	0,79	0,44	0,26	0,14	0,07	0,04	6,70
COEFICIENTE DE VARIACIÓN	1,95	1,66	1,51	1,63	1,31	1,36	1,17	0,98	0,96	1,05	1,08	1,11	1,11
COEFICIENTE DE SESGO	3,51	2,75	2,47	2,99	1,84	2,21	1,56	1,21	1,19	2,01	2,17	2,25	1,59
COEF. AUTOCORRELACIÓN													-0,03

AÑO	OCT	NOV	DIC	ENE	FEB	MAR	ABR	MAY	JUN	JUL	AGO	SEP	ANUAL
1940/41	0,01	0,01	0,01	0,04	0,06	0,04	0,05	0,19	0,16	0,05	0,02	0,01	0,63
1941/42	0,00	0,01	0,01	0,00	0,00	0,01	0,02	0,01	0,01	0,00	0,00	0,00	0,08
1942/43	0,02	0,02	0,02	0,10	0,09	0,05	0,04	0,02	0,01	0,00	0,00	0,02	0,39
1943/44	0,03	0,02	0,01	0,01	0,00	0,00	0,00	0,00	0,00	0,00	0,00	0,00	0,09
1944/45	0,00	0,00	0,00	0,00	0,00	0,00	0,00	0,00	0,00	0,00	0,00	0,00	0,02
1945/46	0,00	0,01	0,05	0,04	0,01	0,01	0,18	0,32	0,20	0,06	0,02	0,01	0,90
1946/47	0,00	0,00	0,01	0,01	0,25	0,58	0,41	0,13	0,04	0,01	0,00	0,01	1,45
1947/48	0,01	0,01	0,01	0,19	0,17	0,06	0,03	0,09	0,07	0,02	0,01	0,00	0,66
1948/49	0,00	0,00	0,02	0,02	0,01	0,00	0,00	0,00	0,00	0,00	0,00	0,01	0,06
1949/50	0,01	0,01	0,01	0,00	0,00	0,00	0,00	0,02	0,03	0,01	0,00	0,00	0,10
1950/51	0,02	0,02	0,03	0,20	1,07	2,06	1,22	0,66	0,33	0,15	0,07	0,03	5,85
1951/52	0,02	0,93	0,73	0,52	0,27	0,25	0,57	0,34	0,15	0,10	0,05	0,02	3,93
1952/53	0,08	0,17	1,59	1,25	0,59	0,32	0,25	0,21	0,12	0,12	0,05	0,02	4,78
1953/54	0,03	0,05	0,40	0,20	0,14	0,33	0,18	0,11	0,11	0,05	0,02	0,01	1,62
1954/55	0,01	0,11	0,26	0,43	1,40	1,24	0,82	0,47	0,23	0,11	0,05	0,03	5,16
1955/56	0,02	1,15	1,64	1,77	1,72	2,20	2,82	1,74	0,87	0,40	0,18	0,08	14,60
1956/57	0,05	0,02	0,02	0,02	0,06	0,07	0,05	0,06	0,06	0,05	0,02	0,01	0,50
1957/58	0,00	0,00	0,02	0,12	0,38	0,41	0,52	0,30	0,16	0,08	0,04	0,02	2,05
1958/59	0,03	0,05	1,18	1,15	0,60	0,58	0,34	0,23	0,26	0,14	0,10	0,13	4,77
1959/60	0,21	0,32	1,59	1,42	2,68	2,18	1,21	0,58	0,27	0,13	0,06	0,03	10,67
1960/61	0,76	2,38	2,27	1,74	0,85	0,51	0,25	0,16	0,15	0,09	0,04	0,03	9,25
1961/62	0,09	0,80	2,14	6,36	2,28	2,42	1,97	1,11	0,48	0,23	0,10	0,05	18,04
1962/63	0,03	0,03	0,03	1,38	1,60	1,08	0,69	0,35	0,18	0,08	0,04	0,02	5,49
1963/64	0,01	0,34	1,94	1,11	1,70	3,11	1,83	0,88	0,42	0,23	0,10	0,05	11,72
1964/65	0,02	0,01	0,01	0,01	0,09	0,46	0,27	0,13	0,06	0,03	0,01	0,01	1,11
1965/66	0,18	0,31	0,37	1,35	4,82	3,72	2,00	0,97	0,47	0,22	0,10	0,05	14,55
1966/67	0,06	0,21	0,12	0,15	0,24	0,24	0,14	0,20	0,11	0,05	0,02	0,01	1,55
1967/68	0,00	0,08	0,08	0,04	0,37	0,51	0,65	0,64	0,27	0,13	0,06	0,03	2,86
1968/69	0,01	0,45	0,70	1,43	1,93	3,26	2,32	1,17	0,58	0,28	0,13	0,07	12,34
1969/70	0,08	0,07	0,08	3,05	2,01	1,10	0,51	0,27	0,12	0,06	0,03	0,01	7,39
1970/71	0,01	0,00	0,03	0,47	0,66	0,37	0,93	1,24	0,82	0,72	0,38	0,17	5,80
1971/72	0,08	0,04	0,02	0,10	0,97	0,85	0,45	0,23	0,10	0,05	0,02	0,06	2,97
1972/73	0,63	0,76	1,05	1,60	0,89	0,49	0,24	0,31	0,19	0,11	0,05	0,02	6,34
1973/74	0,03	0,09	0,08	0,71	0,90	0,61	0,40	0,21	0,15	0,16	0,07	0,03	3,43
1974/75	0,01	0,01	0,01	0,04	0,18	0,43	0,25	0,14	0,13	0,07	0,03	0,06	1,37
1975/76	0,09	0,07	0,17	0,10	0,15	0,09	0,16	0,10	0,05	0,04	0,02	0,03	1,09
1976/77	0,18	0,20	0,14	0,46	1,09	0,79	0,50	0,23	0,19	0,10	0,05	0,02	3,96
1977/78	0,03	0,03	1,34	1,48	2,88	3,97	1,83	1,00	0,53	0,26	0,12	0,05	13,52
1978/79	0,03	0,04	1,08	2,70	4,77	2,97	1,97	0,96	0,45	0,21	0,10	0,04	15,31
1979/80	0,17	0,17	0,12	0,11	0,27	0,24	0,24	0,57	0,26	0,12	0,06	0,03	2,38
1980/81	0,01	0,02	0,02	0,02	0,01	0,02	0,13	0,13	0,07	0,03	0,02	0,01	0,48
1981/82	0,11	0,04	0,16	0,66	0,43	0,29	0,14	0,08	0,10	0,04	0,02	0,02	2,10
1982/83	0,27	0,87	0,70	0,38	0,28	0,24	0,21	0,42	0,19	0,09	0,04	0,02	3,71
1983/84	0,01	0,23	0,69	0,54	0,29	0,31	0,27	0,21	0,17	0,11	0,05	0,02	2,90
1984/85	0,10	2,05	1,93	1,71	4,10	2,77	1,66	0,95	0,97	0,39	0,18	0,08	16,88
1985/86	0,04	0,04	0,20	0,55	0,65	0,64	0,35	0,18	0,08	0,04	0,02	0,22	2,99
1986/87	0,24	0,28	0,27	0,39	0,97	0,86	0,49	0,28	0,13	0,06	0,03	0,04	4,03
1987/88	1,51	1,42	2,26	2,85	2,32	1,10	0,76	0,86	0,92	0,70	0,31	0,14	15,15
1988/89	0,08	0,08	0,09	0,06	0,04	0,06	0,16	0,20	0,32	0,13	0,06	0,03	1,30
1989/90	0,01	0,43	6,26	4,85	2,75	1,49	0,84	0,42	0,21	0,10	0,05	0,02	17,43
1990/91	0,04	0,18	0,13	0,23	0,18	1,05	0,51	0,25	0,11	0,05	0,02	0,01	2,77
1991/92	0,01	0,02	0,02	0,03	0,02	0,01	0,04	0,02	0,03	0,01	0,01	0,01	0,23
1992/93	0,02	0,04	0,30	0,16	0,08	0,08	0,06	0,29	0,44	0,22	0,10	0,09	1,87
1993/94	0,76	0,73	0,43	0,55	0,35	0,24	0,11	0,18	0,14	0,07	0,03	0,01	3,60
1994/95	0,02	0,24	0,28	0,37	0,36	0,25	0,12	0,08	0,04	0,04	0,02	0,01	1,81
1995/96	0,01	0,33	1,99	11,15	6,49	3,65	2,03	1,17	0,55	0,26	0,12	0,06	27,81
1996/97	0,04	0,03	0,80	3,01	1,67	0,86	0,40	0,25	0,72	0,30	0,18	0,20	8,46
1997/98	0,15	1,39	2,31	2,50	1,88	0,98	0,64	0,40	0,40	0,16	0,07	0,04	10,92
1998/99	0,03	0,02	0,01	0,06	0,04	0,05	0,04	0,25	0,14	0,06	0,03	0,03	0,77
1999/00	0,18	0,22	0,18	0,27	0,15	0,09	0,26	0,64	0,31	0,14	0,07	0,03	2,54
2000/01	0,02	0,41	4,64	6,25	5,23	6,63	3,10	1,52	0,68	0,32	0,15	0,07	29,01
2001/02	0,04	0,03	0,01	0,09	0,11	0,31	0,22	0,11	0,06	0,03	0,01	0,08	1,09
2002/03	0,25	0,46	2,36	3,81	2,41	2,22	1,60	0,90	0,41	0,20	0,09	0,04	14,76
2003/04	0,52	1,04	1,54	0,87	0,55	0,43	0,27	0,16	0,08	0,04	0,02	0,02	5,53
2004/05	0,04	0,07	0,34	0,31	0,19	0,13	0,35	0,17	0,08	0,04	0,02	0,01	1,75
2005/06	0,07	0,41	0,29	0,25	0,19	0,38	0,60	0,33	0,15	0,07	0,03	0,02	2,80
2006/07	0,94	3,06	3,10	1,59	1,76	1,14	0,59	0,99	0,87	0,43	0,20	0,09	14,74
2007/08	0,07	0,06	0,06	0,13	0,19	0,17	0,34	0,65	0,78	0,34	0,15	0,07	3,01
2008/09	0,04	0,03	0,09	0,20	0,59	0,32	0,14	0,07	0,04	0,02	0,01	0,00	1,56
2009/10	0,04	0,41	2,52	6,19	4,38	6,25	3,24	1,73	0,85	0,41	0,19	0,08	26,29
2010/11	0,05	0,07	1,29	2,58	1,75	1,61	1,23	0,97	0,44	0,22	0,10	0,05	10,35
2011/12	0,03	0,51	0,41	0,23	0,15	0,08	0,07	0,13	0,05	0,03	0,01	0,01	1,71
2012/13	0,02	0,14	0,30	0,74	0,85	1,59	1,56	0,79	0,35	0,17	0,08	0,04	6,63
2013/14	0,30	0,53	0,47	2,29	3,39	2,35	2,20	0,97	0,44	0,22	0,10	0,06	13,33
2014/15	0,42	1,24	1,42	0,92	0,97	0,49	0,29	0,23	0,13	0,07	0,03	0,02	6,22
2015/16	0,15	0,14	0,04	0,29	0,38	0,22	1,04	1,38	0,72	0,22	0,07	0,02	4,67
2016/17	0,01	0,00	0,00	0,00	0,05	0,05	0,01	0,01	0,01	0,00	0,00	0,00	0,14
2017/18	0,00	0,00	0,01	0,01	0,01	0,07	0,07	0,04	0,06	0,04	0,01	0,00	0,32

APORTACIÓN INTERCUENCA - CAMBIO CLIMÁTICO (Serie completa)
Masa 30400197.- Río Villarino desde cabecera hasta confluencia con río Tera

	OCT	NOV	DIC	ENE	FEB	MAR	ABR	MAY	JUN	JUL	AGO	SEP	AÑO
MÍNIMO	0,04	0,11	0,24	0,33	0,23	0,22	0,21	0,19	0,13	0,06	0,04	0,04	2,73
MÁXIMO	6,21	8,64	11,97	14,55	12,09	14,55	6,94	4,70	2,99	3,03	1,68	2,62	53,68
PROMEDIO	1,45	2,34	3,01	3,80	3,47	3,48	2,31	1,92	1,15	0,57	0,28	0,39	24,18
PERCENTIL 10	0,19	0,53	0,52	0,59	0,67	0,81	0,58	0,73	0,40	0,21	0,10	0,09	13,22
PERCENTIL 25	0,41	0,96	1,32	1,16	1,44	1,61	1,26	1,14	0,65	0,33	0,14	0,15	16,22
MEDIANA	0,82	1,92	2,25	2,92	3,00	2,85	2,02	1,81	1,04	0,45	0,21	0,26	21,64
PERCENTIL 75	2,18	3,24	4,44	5,62	4,50	4,85	3,30	2,48	1,59	0,68	0,35	0,52	30,81
PERCENTIL 90	3,22	4,56	6,55	8,18	7,16	7,56	4,19	3,45	1,96	0,92	0,51	0,93	38,37
DESVIACIÓN TÍPICA	1,42	1,85	2,45	3,27	2,55	2,74	1,46	1,04	0,65	0,48	0,24	0,40	10,38
COEFICIENTE DE VARIACIÓN	0,98	0,79	0,81	0,86	0,74	0,79	0,63	0,54	0,57	0,83	0,84	1,03	0,43
COEFICIENTE DE SESGO	1,47	1,39	1,34	1,21	1,18	1,53	0,83	0,73	0,74	2,95	3,29	2,77	0,58
COEF. AUTOCORRELACIÓN													-0,08

AÑO	OCT	NOV	DIC	ENE	FEB	MAR	ABR	MAY	JUN	JUL	AGO	SEP	ANUAL
1940/41	3,24	1,93	0,47	0,75	8,95	5,24	3,95	2,39	1,03	0,70	0,40	0,25	29,31
1941/42	0,16	1,61	0,26	0,60	0,23	4,94	2,59	1,18	0,80	0,39	0,25	0,32	13,32
1942/43	2,66	0,64	4,27	11,65	1,39	4,41	1,01	0,63	0,39	0,27	0,17	2,62	30,10
1943/44	4,98	0,66	0,82	0,47	0,33	0,24	0,77	0,46	0,25	0,21	0,16	0,16	9,51
1944/45	0,11	0,11	0,33	0,47	0,60	0,29	0,21	0,29	0,13	0,08	0,06	0,04	2,73
1945/46	0,41	1,48	3,53	0,76	0,69	2,32	3,06	3,56	0,88	0,52	0,31	0,28	17,79
1946/47	0,46	1,18	1,10	0,46	5,64	14,55	1,54	1,26	0,62	0,37	0,24	0,36	27,78
1947/48	0,47	0,30	0,25	12,28	2,51	2,08	1,00	1,90	0,60	0,35	0,24	0,15	22,14
1948/49	0,17	0,12	5,04	0,50	0,36	0,51	0,28	0,19	0,13	0,10	0,06	1,24	8,72
1949/50	0,26	2,06	1,30	0,45	5,10	1,39	0,45	3,56	0,99	0,39	0,24	0,15	16,33
1950/51	0,20	1,46	2,35	2,76	4,44	8,10	2,96	2,20	1,25	0,41	0,12	0,21	26,46
1951/52	0,46	7,35	3,11	1,83	0,99	2,00	3,84	3,51	1,14	0,61	0,27	0,34	25,42
1952/53	0,81	1,92	6,75	2,87	1,17	0,82	2,01	1,69	0,68	0,60	0,13	0,34	19,80
1953/54	1,07	1,44	4,50	1,33	1,66	4,16	1,48	1,71	1,06	0,29	0,13	0,12	18,94
1954/55	0,19	2,19	3,08	5,80	7,23	4,88	2,40	1,51	1,81	0,65	0,25	0,30	30,29
1955/56	0,36	6,72	5,80	7,84	3,46	4,90	6,09	3,42	2,07	0,78	0,29	0,96	42,69
1956/57	1,36	0,86	0,66	1,06	4,04	3,61	1,63	1,36	0,86	0,56	0,14	0,10	16,22
1957/58	0,21	0,78	0,70	3,07	5,62	4,74	4,61	2,47	1,85	1,21	0,68	0,58	26,53
1958/59	1,21	0,50	4,99	5,13	2,63	4,60	3,90	3,37	1,79	0,80	0,80	1,27	30,99
1959/60	2,61	3,76	7,73	6,12	7,88	7,93	3,12	1,91	1,00	0,33	0,19	0,23	42,82
1960/61	4,37	8,05	4,75	3,12	2,22	2,19	1,98	2,20	1,79	0,79	0,39	0,61	32,46
1961/62	1,70	4,62	6,69	10,16	2,32	6,08	5,32	1,85	0,65	0,35	0,10	0,09	39,92
1962/63	0,51	1,21	0,55	6,62	4,15	6,44	4,04	1,45	1,68	0,46	0,20	0,23	27,52
1963/64	0,26	6,29	4,65	3,80	4,34	7,62	3,50	1,18	1,61	1,03	0,28	0,14	34,72
1964/65	1,09	0,62	0,24	1,78	3,73	4,23	1,43	0,65	0,23	0,06	0,06	0,21	14,32
1965/66	3,74	4,54	4,19	6,51	11,91	6,68	4,92	2,04	1,23	0,37	0,09	0,06	46,28
1966/67	2,30	3,72	1,62	1,27	2,42	2,83	1,11	2,45	1,09	0,30	0,19	0,15	19,45
1967/68	0,31	1,88	1,03	0,55	3,54	3,03	2,71	2,73	0,83	0,24	0,10	0,68	17,62
1968/69	0,79	3,63	3,50	4,83	3,94	7,89	3,64	3,09	2,59	0,91	0,21	0,91	35,93
1969/70	0,98	1,33	0,98	7,33	4,36	1,56	0,52	1,50	1,09	0,42	0,24	0,12	20,42
1970/71	0,06	0,76	2,15	3,26	3,23	2,07	3,49	4,21	2,99	3,03	1,68	0,54	27,48
1971/72	0,79	0,45	0,54	0,91	5,78	4,90	1,58	0,84	0,59	0,33	0,17	0,54	17,43
1972/73	2,65	2,87	3,55	4,27	2,67	1,03	0,56	4,69	2,67	1,23	0,56	0,29	27,03
1973/74	1,72	1,92	1,43	6,79	5,28	2,76	1,38	1,30	1,55	2,35	0,51	0,26	27,25
1974/75	0,12	1,58	1,39	2,12	2,55	3,85	1,39	1,13	0,89	0,42	0,25	0,52	16,21
1975/76	1,53	1,49	1,38	0,82	1,61	1,23	1,53	1,20	0,41	0,87	0,44	0,77	13,29
1976/77	2,46	2,91	2,75	4,31	6,25	4,41	2,30	0,87	1,37	0,60	0,35	0,17	28,76
1977/78	1,52	1,08	5,80	3,74	7,12	8,94	2,37	2,51	1,41	0,51	0,12	0,05	35,16
1978/79	0,47	1,14	7,94	9,55	12,09	6,03	5,00	1,76	1,04	0,73	0,37	0,09	46,22
1979/80	2,25	2,32	2,05	2,27	2,78	2,42	2,30	2,98	1,41	0,54	0,24	0,20	21,74
1980/81	0,71	1,96	1,49	1,03	0,46	2,86	2,93	2,48	1,29	0,30	0,21	0,34	16,08
1981/82	3,21	0,91	2,70	7,59	3,27	1,82	1,20	0,91	1,28	0,38	0,26	0,56	24,09
1982/83	2,03	3,15	3,16	1,40	1,21	1,91	2,13	3,86	1,53	0,91	0,95	0,33	22,57
1983/84	0,19	2,80	3,72	3,29	2,15	1,84	2,44	1,90	1,83	0,75	0,26	0,14	21,31
1984/85	2,20	5,16	4,56	3,18	8,08	4,91	3,35	1,64	2,08	0,50	0,12	0,04	35,82
1985/86	0,04	0,83	2,46	4,58	3,20	3,33	1,38	0,82	0,25	0,10	0,04	1,36	18,38
1986/87	1,35	1,73	1,82	1,67	3,93	2,47	2,04	1,02	0,46	0,85	0,29	0,62	18,25
1987/88	4,20	3,02	3,66	5,17	4,81	1,30	1,64	2,86	2,60	2,16	0,57	0,16	32,14
1988/89	0,66	1,45	1,00	0,58	0,81	1,62	2,02	1,77	1,69	0,58	0,39	0,25	12,82
1989/90	0,36	3,77	11,97	7,20	4,84	1,61	1,56	1,12	0,59	0,23	0,18	0,12	33,54
1990/91	1,82	2,86	1,32	2,70	1,79	5,21	1,84	0,65	0,49	0,16	0,04	0,11	18,99
1991/92	0,82	1,97	1,61	1,73	1,26	0,49	1,43	0,67	0,80	0,30	0,18	0,34	11,60
1992/93	0,81	0,94	2,78	1,62	0,63	0,98	0,92	2,03	1,90	0,69	0,20	0,70	14,20
1993/94	4,90	3,55	2,02	3,51	2,05	1,65	0,58	2,18	1,44	0,40	0,17	0,09	22,54
1994/95	0,50	2,15	1,72	3,73	2,79	2,06	0,53	1,24	0,65	0,57	0,15	0,21	16,31
1995/96	0,41	2,76	4,99	14,55	6,74	3,09	2,05	2,47	0,99	0,30	0,18	0,24	38,76
1996/97	0,63	1,12	3,99	3,40	4,11	1,15	0,48	1,23	2,71	1,21	0,62	0,42	21,06
1997/98	1,66	5,34	4,90	5,40	2,53	1,26	3,08	2,08	1,67	0,54	0,19	0,42	29,07
1998/99	0,69	0,37	0,33	1,50	1,00	2,01	1,26	2,58	1,24	0,38	0,51	1,13	12,99
1999/00	2,98	2,83	1,66	1,94	1,02	0,52	3,74	4,70	1,30	0,40	0,13	0,10	21,33
2000/01	0,34	3,35	10,98	11,89	7,64	12,20	4,03	2,05	0,66	0,25	0,12	0,16	53,68
2001/02	1,61	1,03	0,25	2,29	2,35	3,01	1,38	0,76	0,84	0,33	0,12	1,02	14,99
2002/03	2,67	3,78	7,06	9,00	3,73	3,82	3,57	1,91	0,58	0,51	0,33	0,62	37,58
2003/04	2,68	3,89	3,91	2,75	1,55	1,68	1,14	0,93	0,49	0,15	0,44	0,97	20,59
2004/05	2,55	2,73	1,83	0,99	0,32	0,95	1,93	1,09	0,40	0,13	0,08	0,04	13,05
2005/06	0,76	2,35	2,02	1,12	1,18	3,77	3,27	1,39	0,71	0,42	0,28	0,50	17,79
2006/07	5,96	8,64	7,04	2,11	3,89	3,15	1,27	2,45	2,12	0,94	0,37	0,27	38,21
2007/08	0,65	0,38	0,58	2,37	1,79	1,32	3,32	2,53	1,91	0,61	0,20	0,20	15,85
2008/09	0,37	0,54	1,32	2,97	4,53	1,92	0,78	0,58	0,74	0,51	0,37	0,10	14,72
2009/10	1,00	2,72	4,60	8,96	7,39	8,39	4,72	2,65	1,61	0,63	0,13	0,15	42,97
2010/11	1,59	3,79	6,49	6,80	3,29	3,11	2,36	2,25	1,15	0,37	0,19	0,23	31,62
2011/12	0,42	3,38	2,43	0,98	0,56	0,22	1,21	2,88	0,89	0,29	0,18	0,17	13,60
2012/13	0,60	1,08	1,97	3,09	2,56	4,20	4,54	1,98	0,72	0,43	0,22	0,14	21,54
2013/14	1,71	1,63	1,76	5,69	5,14	3,24	2,65	1,20	0,65	0,53	0,27	0,51	24,99
2014/15	2,11	3,27	1,85	0,91	1,41	0,63	0,66	1,50	0,85	0,33	0,14	0,48	14,14
2015/16	6,21	0,94	2,55	7,64	4,20	1,90	6,94	4,26	1,13	0,68	0,41	0,26	37,11
2016/17	0,32	0,68	0,26	0,33	4,12	0,78	0,46	1,08	0,32	0,20	0,13	0,08	8,74
2017/18	0,05	0,25	1,61	0,71	0,80	7,54	1,61	1,03	1,02	0,68	0,41	0,27	15,99

APORTACIÓN INTERCUENCA - CAMBIO CLIMÁTICO (Serie completa)

Masa 30400198.- Río Tera desde el límite del lago de Sanabria hasta confluencia con río Villarino, y río Trefacio, arroyo de la Forcadura y arroyo de Carambilla

	OCT	NOV	DIC	ENE	FEB	MAR	ABR	MAY	JUN	JUL	AGO	SEP	AÑO
MÍNIMO	0,37	0,87	1,91	2,25	2,06	1,99	1,71	1,24	0,85	0,51	0,27	0,27	21,81
MÁXIMO	39,36	56,30	79,61	96,68	89,58	89,68	57,28	38,29	20,26	18,97	11,60	18,22	391,02
PROMEDIO	10,88	17,06	20,61	25,82	23,20	28,51	18,87	13,86	7,67	3,71	1,84	2,73	174,77
PERCENTIL 10	1,67	4,23	3,57	4,96	4,84	7,52	6,99	6,19	2,99	1,58	0,72	0,59	93,21
PERCENTIL 25	3,19	7,90	8,56	9,45	11,19	14,51	9,83	8,40	4,41	2,07	0,98	1,11	121,33
MEDIANA	7,18	14,84	14,51	19,59	19,33	25,33	15,66	12,75	6,95	3,02	1,43	1,85	163,57
PERCENTIL 75	15,76	22,96	28,27	36,42	29,40	36,29	25,27	17,66	10,45	4,52	2,03	3,37	220,00
PERCENTIL 90	23,35	31,65	41,90	55,59	45,63	58,42	34,55	24,48	12,45	6,27	3,28	6,29	266,31
DESVIACIÓN TÍPICA	9,95	12,13	16,51	21,20	17,60	19,44	11,74	7,35	4,17	2,93	1,56	2,84	71,30
COEFICIENTE DE VARIACIÓN	0,91	0,71	0,80	0,82	0,76	0,68	0,62	0,53	0,54	0,79	0,85	1,04	0,41
COEFICIENTE DE SESGO	1,25	1,14	1,40	1,24	1,61	1,13	1,03	0,87	0,74	2,89	3,59	2,93	0,61
COEF. AUTOCORRELACIÓN													-0,09

AÑO	OCT	NOV	DIC	ENE	FEB	MAR	ABR	MAY	JUN	JUL	AGO	SEP	ANUAL
1940/41	21,60	12,61	3,47	7,82	21,18	37,03	47,81	38,29	11,28	5,18	2,67	1,84	210,76
1941/42	1,39	8,64	2,00	4,11	2,06	57,43	25,65	10,09	5,56	2,69	1,74	2,73	124,08
1942/43	22,14	4,30	11,83	65,05	10,38	42,91	34,41	13,10	2,52	1,80	1,19	18,22	227,84
1943/44	36,55	4,75	5,67	4,03	2,61	5,81	15,72	2,13	1,97	1,97	1,28	1,46	83,95
1944/45	0,90	0,87	2,50	2,25	7,88	2,43	1,71	1,24	0,85	0,53	0,39	0,27	21,81
1945/46	2,80	7,99	9,81	4,84	4,02	14,36	28,58	24,45	4,85	3,02	1,94	2,09	108,75
1946/47	6,60	17,50	6,09	4,06	14,98	87,11	45,58	19,74	4,50	2,55	1,73	3,37	213,82
1947/48	3,26	4,63	2,49	33,61	15,28	60,76	22,29	23,37	4,02	2,43	1,92	1,14	175,20
1948/49	1,37	1,87	19,46	4,10	3,72	5,39	18,59	1,37	0,91	0,76	0,47	12,90	70,91
1949/50	2,40	19,37	6,14	3,74	14,77	29,01	9,79	26,70	7,41	2,79	1,79	1,15	125,06
1950/51	1,77	11,71	14,32	14,38	21,06	70,28	26,88	15,65	8,04	2,62	0,89	1,49	189,10
1951/52	3,57	31,61	24,54	22,92	11,34	20,97	23,52	19,93	7,05	3,60	1,58	2,24	172,85
1952/53	6,22	14,11	45,77	22,77	11,13	7,02	13,06	10,31	4,16	3,92	0,85	2,48	141,78
1953/54	7,56	10,43	28,41	10,39	15,55	34,07	9,77	11,11	6,51	1,77	0,81	0,59	136,96
1954/55	1,92	15,58	23,59	50,31	49,55	31,66	17,24	10,02	11,18	3,85	1,53	2,01	218,43
1955/56	3,07	46,79	39,20	55,34	26,48	30,68	37,17	20,33	12,67	4,96	2,19	6,84	285,74
1956/57	10,51	6,57	4,51	8,27	31,00	27,48	10,43	8,37	5,39	3,66	1,03	0,74	117,94
1957/58	1,65	6,20	4,22	18,71	43,95	37,71	27,15	15,14	12,05	8,22	4,84	4,83	184,67
1958/59	10,57	4,08	35,78	38,64	19,21	33,54	23,78	20,28	10,80	4,52	4,98	7,65	213,85
1959/60	19,64	25,25	45,83	53,75	52,91	68,58	20,13	11,85	6,30	2,09	1,35	2,14	309,82
1960/61	35,14	54,37	35,81	24,62	19,44	17,08	12,06	14,35	12,01	4,36	2,37	3,67	235,29
1961/62	13,29	36,21	48,94	68,70	17,61	41,74	36,37	11,62	4,30	2,13	0,60	0,52	282,03
1962/63	3,85	9,24	6,14	36,63	17,40	44,84	34,21	14,77	12,72	3,36	1,32	1,57	186,04
1963/64	1,97	44,17	28,20	21,60	34,09	56,45	20,71	7,40	11,13	6,37	1,75	0,95	234,76
1964/65	8,79	5,21	2,57	14,88	30,94	29,66	11,17	4,93	1,92	0,51	0,27	1,54	112,40
1965/66	26,88	31,75	33,16	51,93	88,33	50,79	30,91	13,57	8,17	2,59	0,64	0,48	339,19
1966/67	18,66	28,25	14,68	9,38	18,10	23,90	8,05	15,89	7,68	2,17	1,30	1,21	149,27
1967/68	3,06	16,17	8,68	7,14	26,60	24,32	16,91	17,92	6,08	1,72	0,97	6,00	135,56
1968/69	8,47	27,80	21,56	30,60	24,01	61,81	29,62	24,57	18,36	6,65	1,51	6,62	261,57
1969/70	8,74	10,78	9,05	27,94	27,24	13,35	13,09	18,17	9,50	3,09	1,52	1,14	143,62
1970/71	0,56	7,88	14,32	18,37	24,32	19,34	24,12	25,99	20,26	18,97	11,60	3,66	189,38
1971/72	6,27	3,94	5,94	5,66	16,97	26,49	27,85	12,41	5,29	2,34	1,14	3,30	117,59
1972/73	19,12	21,54	23,22	20,27	16,37	20,39	7,12	32,26	17,11	7,91	3,55	2,11	190,97
1973/74	14,37	13,39	7,36	57,46	41,33	24,74	8,81	8,76	9,98	14,52	3,06	1,87	205,66
1974/75	1,58	12,83	11,30	17,91	21,15	27,94	10,00	6,98	4,75	2,31	1,35	2,85	120,96
1975/76	11,42	12,09	8,52	5,19	8,05	14,04	9,67	6,59	2,26	4,72	2,79	5,22	90,58
1976/77	18,81	23,98	23,77	24,58	49,75	40,76	15,60	6,61	8,99	3,90	2,39	1,38	220,53
1977/78	12,99	9,19	40,25	27,24	54,37	64,44	15,14	15,74	8,76	3,42	0,75	0,37	252,66
1978/79	3,54	7,81	57,26	73,81	89,58	44,70	30,15	11,15	6,80	4,51	1,98	0,54	331,82
1979/80	15,35	17,96	15,28	21,48	24,41	19,17	15,51	18,35	9,08	3,54	1,67	1,38	163,16
1980/81	6,96	15,86	13,36	10,61	4,94	25,92	18,55	16,21	9,24	2,03	1,20	2,55	127,43
1981/82	26,12	7,71	19,28	48,49	24,30	26,93	12,01	6,86	8,19	2,49	1,54	3,40	187,31
1982/83	15,90	22,04	26,35	12,86	10,55	16,26	15,32	25,22	10,19	5,45	5,88	2,18	168,19
1983/84	1,68	21,02	25,75	31,02	19,17	14,95	18,18	11,64	12,32	5,29	1,85	1,11	163,98
1984/85	18,42	37,42	29,43	14,67	59,41	41,94	27,49	11,45	12,05	2,79	0,79	0,30	256,17
1985/86	0,37	7,53	15,68	26,01	15,83	27,30	11,09	14,90	4,32	1,28	0,44	7,59	132,34
1986/87	9,25	12,22	13,16	10,18	19,58	30,05	14,80	7,15	3,36	5,76	1,86	4,08	131,47
1987/88	32,01	23,20	25,23	38,70	43,38	12,26	10,85	18,11	15,65	12,78	3,56	1,02	236,74
1988/89	4,89	8,43	8,41	4,98	3,64	18,26	13,82	11,11	9,92	3,33	2,00	1,47	90,26
1989/90	2,72	26,92	79,61	50,49	37,99	13,01	9,30	7,29	3,54	1,17	0,85	0,60	233,48
1990/91	14,07	21,32	10,29	25,42	12,08	46,21	12,82	4,49	3,06	1,04	0,38	0,81	152,00
1991/92	7,41	17,26	12,75	9,68	7,11	7,20	9,95	5,25	5,77	1,74	1,19	2,51	87,82
1992/93	5,96	8,47	21,35	13,09	4,68	7,65	6,69	12,38	11,85	4,56	1,27	4,22	102,19
1993/94	35,91	26,55	13,78	26,38	14,81	17,79	4,79	14,01	9,17	2,51	1,13	0,83	167,67
1994/95	4,69	17,17	12,67	28,58	24,57	18,84	3,87	8,20	4,10	3,66	0,92	1,48	128,76
1995/96	3,54	19,90	37,56	96,68	32,95	27,90	23,20	16,58	6,06	1,92	1,06	1,61	268,95
1996/97	5,45	9,93	30,11	23,80	29,54	12,46	3,50	8,48	16,88	7,02	3,80	2,54	153,52
1997/98	12,17	38,43	35,86	42,10	19,70	10,64	18,95	16,07	10,54	3,01	1,05	2,93	211,45
1998/99	6,17	3,46	3,59	10,39	8,44	17,10	8,64	16,24	7,40	2,37	3,29	7,18	94,26
1999/00	22,16	20,54	13,86	13,30	8,38	4,11	23,43	28,77	8,17	2,57	0,85	0,59	146,75
2000/01	3,16	28,22	77,07	88,14	56,84	89,68	26,40	13,31	4,37	1,98	0,88	0,99	391,02
2001/02	12,42	7,49	1,91	15,61	17,89	22,96	7,93	5,20	5,59	2,02	0,76	6,26	106,03
2002/03	18,43	26,72	50,20	65,96	28,99	29,66	20,82	11,85	3,57	3,28	1,92	3,78	265,17
2003/04	15,92	29,83	27,12	23,11	12,33	14,15	7,32	6,77	3,08	0,95	3,27	6,35	150,20
2004/05	20,08	19,97	11,64	8,46	3,22	7,87	11,60	7,84	2,83	0,95	0,61	0,33	95,41
2005/06	5,49	15,84	14,34	8,60	8,86	30,29	20,16	8,21	4,07	2,24	1,52	2,80	122,43
2006/07	39,36	56,30	48,82	14,09	26,64	22,14	8,47	14,11	12,83	6,23	2,54	1,81	253,35
2007/08	3,60	2,50	3,23	16,93	12,27	8,75	22,09	16,87	12,35	3,91	1,29	1,65	105,44
2008/09	2,62	3,53	7,99	18,51	31,70	15,77	6,12	4,29	5,39	3,84	2,94	0,76	103,46
2009/10	6,95	17,99	28,30	35,79	38,90	67,36	43,01	20,38	11,71	4,79	1,01	1,17	277,37
2010/11	12,18	26,88	36,55	47,94	20,13	23,09	15,58	14,60	6,84	2,07	1,17	1,63	208,65
2011/12	2,90	21,32	15,73	6,32	2,76	1,99	8,70	20,22	6,46	2,07	1,16	1,13	90,75
2012/13	4,33	7,95	14,16	18,91	16,88	31,72	34,87	14,28	5,04	3,11	1,53	0,91	153,68
2013/14	11,43	11,60	11,41	39,51	24,15	31,30	21,34	9,31	4,85	3,84	2,04	3,51	174,30
2014/15	14,42	22,24	12,34	5,89	9,52	6,42	4,75	10,85	4,99	1,85	0,97	3,36	97,61
2015/16	37,29	7,28	19,28	56,17	24,12	15,19	48,08	31,27	7,64	4,85	3,08	2,09	256,36
2016/17	3,55	7,96	3,53	4,91	39,47	8,78	3,68	9,87	2,67	1,71	1,12	0,72	87,95
2017/18	0,61	2,17	24,41	7,44	4,90	30,03	57,28	9,83	9,34	4,74	2,88	1,94	155,56

APORTACIÓN INTERCUENCA - CAMBIO CLIMÁTICO (Serie completa)

Masa 30400199.- Arroyo de las Truchas desde cabecera hasta confluencia con río Tera

	OCT	NOV	DIC	ENE	FEB	MAR	ABR	MAY	JUN	JUL	AGO	SEP	AÑO
MÍNIMO	0,05	0,12	0,33	0,50	0,38	0,23	0,25	0,22	0,15	0,08	0,04	0,05	3,06
MÁXIMO	6,92	10,20	13,70	17,52	14,21	14,24	6,77	5,84	3,36	3,27	2,00	2,41	64,48
PROMEDIO	1,71	2,82	3,56	4,56	4,02	4,10	2,78	2,19	1,29	0,63	0,31	0,45	28,43
PERCENTIL 10	0,24	0,61	0,67	0,87	0,80	1,13	0,83	0,97	0,47	0,24	0,12	0,09	15,50
PERCENTIL 25	0,50	1,27	1,57	1,64	1,69	1,99	1,53	1,33	0,74	0,34	0,16	0,17	18,73
MEDIANA	1,16	2,26	2,71	3,50	3,55	3,50	2,51	1,98	1,18	0,51	0,23	0,32	26,41
PERCENTIL 75	2,59	3,82	4,95	6,59	5,21	5,54	3,86	2,90	1,85	0,75	0,36	0,55	35,79
PERCENTIL 90	3,80	5,28	7,34	9,65	8,14	8,03	5,16	3,64	2,17	1,04	0,58	1,05	44,21
DESVIACIÓN TÍPICA	1,59	2,13	2,79	3,71	2,90	2,93	1,61	1,17	0,73	0,53	0,28	0,43	11,82
COEFICIENTE DE VARIACIÓN	0,93	0,76	0,78	0,81	0,72	0,72	0,58	0,54	0,57	0,83	0,89	0,95	0,42
COEFICIENTE DE SESGO	1,28	1,22	1,35	1,18	1,26	1,22	0,63	0,80	0,80	2,96	3,49	2,03	0,61
COEF. AUTOCORRELACIÓN													-0,07

AÑO	OCT	NOV	DIC	ENE	FEB	MAR	ABR	MAY	JUN	JUL	AGO	SEP	ANUAL
1940/41	2,85	2,02	0,57	2,68	5,18	5,04	6,02	4,02	1,26	0,82	0,50	0,34	31,31
1941/42	0,23	1,40	0,33	1,00	0,38	6,68	3,46	1,45	0,87	0,51	0,33	0,42	17,04
1942/43	2,69	0,69	3,56	12,62	1,68	5,84	2,62	1,00	0,46	0,32	0,22	2,41	34,11
1943/44	4,95	0,76	1,10	0,59	0,42	0,69	1,99	0,42	0,32	0,26	0,20	0,21	11,90
1944/45	0,14	0,12	0,37	0,50	0,79	0,29	0,25	0,22	0,15	0,10	0,07	0,05	3,06
1945/46	0,26	0,84	2,19	0,75	0,64	1,67	2,86	3,61	0,86	0,56	0,36	0,34	14,95
1946/47	0,75	1,97	1,40	0,81	5,06	13,62	5,02	1,67	0,76	0,48	0,32	0,55	32,43
1947/48	0,50	0,63	0,35	10,06	2,49	5,08	2,55	2,98	0,74	0,46	0,34	0,22	26,40
1948/49	0,22	0,22	4,58	0,65	0,62	0,82	1,27	0,25	0,17	0,13	0,09	1,55	10,58
1949/50	0,38	2,40	1,52	0,66	3,45	2,83	1,31	3,36	1,09	0,53	0,34	0,22	18,10
1950/51	0,27	1,81	2,73	3,26	5,78	9,49	3,27	2,45	1,32	0,43	0,15	0,28	31,23
1951/52	0,57	8,19	3,53	2,29	1,25	2,36	4,32	3,73	1,25	0,60	0,24	0,35	28,69
1952/53	0,87	2,30	7,55	3,62	1,50	1,00	2,26	1,80	0,68	0,61	0,13	0,40	22,73
1953/54	1,16	1,62	4,79	1,67	2,20	5,16	1,69	1,93	1,09	0,30	0,13	0,08	21,83
1954/55	0,27	2,48	3,89	8,14	8,64	5,44	2,50	1,57	1,89	0,68	0,25	0,32	36,08
1955/56	0,44	7,77	6,61	9,46	4,00	5,08	6,53	3,59	2,23	0,92	0,39	1,27	48,30
1956/57	1,62	1,01	0,75	1,19	4,85	4,19	1,80	1,42	0,85	0,58	0,15	0,12	18,52
1957/58	0,24	0,98	0,73	3,53	6,29	5,57	4,88	2,59	2,02	1,41	0,81	0,77	29,83
1958/59	1,55	0,56	5,64	5,88	2,90	5,42	4,17	3,53	1,86	0,78	0,93	1,38	34,60
1959/60	3,07	4,52	8,35	7,52	8,49	8,83	3,29	2,00	1,07	0,35	0,23	0,35	48,06
1960/61	5,48	8,59	5,49	3,81	2,40	2,46	2,10	2,48	1,94	0,73	0,38	0,65	36,49
1961/62	1,99	5,54	7,58	10,85	2,53	6,53	6,28	1,96	0,69	0,34	0,10	0,08	44,47
1962/63	0,58	1,37	0,83	7,66	4,10	7,55	4,45	1,61	1,94	0,51	0,20	0,22	31,03
1963/64	0,25	7,00	5,00	3,96	4,51	8,33	3,53	1,25	1,90	1,05	0,27	0,15	37,19
1964/65	1,29	0,71	0,37	2,43	4,51	4,94	1,77	0,77	0,30	0,08	0,04	0,27	17,48
1965/66	4,35	5,17	5,24	8,17	14,11	7,90	5,68	2,43	1,32	0,41	0,10	0,07	54,95
1966/67	3,05	4,52	2,09	1,64	2,97	3,27	1,26	2,85	1,33	0,36	0,22	0,20	23,76
1967/68	0,43	2,43	1,27	0,89	4,47	3,52	2,93	3,22	1,01	0,28	0,13	0,96	21,55
1968/69	1,19	4,34	4,15	5,96	4,80	9,67	3,92	3,77	3,05	1,11	0,25	1,01	43,23
1969/70	1,36	1,70	1,39	7,89	5,75	1,98	0,61	1,84	1,34	0,45	0,23	0,16	24,69
1970/71	0,07	1,16	2,69	3,98	3,98	2,60	3,56	4,35	3,36	3,27	2,00	0,63	31,63
1971/72	0,91	0,56	0,87	1,44	6,69	5,85	1,89	0,99	0,64	0,32	0,17	0,53	20,86
1972/73	3,02	3,46	4,28	5,35	2,87	1,24	0,70	5,84	3,09	1,37	0,56	0,35	32,11
1973/74	2,23	2,22	1,75	8,84	6,56	3,34	1,48	1,47	1,90	2,76	0,58	0,35	33,48
1974/75	0,20	2,09	1,78	2,80	3,43	4,56	1,57	1,15	0,78	0,35	0,21	0,45	19,38
1975/76	1,75	1,90	1,65	0,74	1,67	1,53	1,53	1,11	0,36	0,78	0,48	0,94	14,45
1976/77	3,19	3,67	3,71	5,04	7,95	5,59	2,71	1,05	1,53	0,67	0,38	0,20	35,68
1977/78	2,03	1,58	6,75	4,49	8,58	9,99	2,61	2,96	1,53	0,60	0,13	0,06	41,30
1978/79	0,57	1,33	9,85	11,86	14,21	6,94	5,45	1,99	1,16	0,75	0,32	0,08	54,52
1979/80	2,64	2,75	2,49	3,15	3,73	2,89	2,78	3,31	1,56	0,61	0,29	0,23	26,43
1980/81	1,04	2,74	1,90	1,45	0,70	3,95	3,58	2,95	1,64	0,37	0,19	0,43	20,95
1981/82	4,31	1,21	4,01	9,59	4,08	2,37	1,32	1,00	1,36	0,41	0,27	0,62	30,54
1982/83	2,43	3,69	4,06	1,83	1,62	2,49	2,73	4,83	1,89	0,97	1,04	0,36	27,94
1983/84	0,24	3,70	4,81	4,50	2,99	2,32	2,98	2,04	2,03	0,87	0,29	0,17	26,94
1984/85	2,89	6,24	5,46	3,62	9,88	5,93	3,95	1,73	2,20	0,51	0,14	0,05	42,59
1985/86	0,05	1,16	3,05	5,84	3,96	4,14	1,62	1,08	0,30	0,13	0,05	1,43	22,82
1986/87	1,45	2,03	2,16	1,85	5,02	3,06	2,40	1,18	0,56	0,96	0,30	0,73	21,70
1987/88	5,25	3,82	4,44	6,49	6,41	1,75	1,84	3,32	2,79	2,38	0,64	0,18	39,32
1988/89	0,79	1,53	1,30	0,72	0,93	2,45	2,46	1,83	1,78	0,59	0,34	0,23	14,95
1989/90	0,41	4,44	13,70	8,45	6,12	1,96	1,78	1,30	0,60	0,19	0,13	0,10	39,18
1990/91	2,44	3,81	1,85	3,87	2,43	6,68	2,14	0,72	0,52	0,18	0,06	0,15	24,84
1991/92	1,17	2,74	2,16	1,65	1,69	0,75	1,66	0,86	0,99	0,30	0,19	0,45	14,62
1992/93	0,99	1,33	3,57	2,01	0,80	1,18	1,20	2,20	2,21	0,82	0,22	0,79	17,30
1993/94	6,05	4,68	2,25	4,53	2,63	2,07	0,73	2,69	1,75	0,46	0,20	0,13	28,19
1994/95	0,72	2,89	2,14	4,72	3,47	2,89	0,65	1,46	0,72	0,63	0,16	0,26	20,71
1995/96	0,55	3,42	6,14	17,52	8,06	3,48	2,35	2,60	1,03	0,33	0,17	0,25	45,90
1996/97	0,83	1,52	5,11	4,56	4,71	1,40	0,53	1,49	3,17	1,30	0,66	0,41	25,67
1997/98	2,11	6,56	6,07	6,28	3,19	1,46	3,87	2,46	1,92	0,54	0,18	0,50	35,16
1998/99	1,00	0,54	0,50	2,07	1,23	2,40	1,48	2,88	1,30	0,42	0,61	1,31	15,73
1999/00	3,59	3,50	2,28	1,93	1,30	0,62	4,51	5,47	1,54	0,48	0,16	0,10	25,47
2000/01	0,45	4,55	12,85	15,00	8,73	14,24	4,77	2,41	0,78	0,36	0,16	0,19	64,48
2001/02	2,13	1,34	0,34	2,75	2,77	3,71	1,54	0,92	0,96	0,35	0,13	1,24	18,18
2002/03	3,08	4,62	8,38	10,58	4,34	4,56	3,93	2,22	0,62	0,56	0,32	0,66	43,85
2003/04	2,73	4,91	4,63	3,40	2,03	2,01	1,35	1,16	0,54	0,16	0,58	1,13	24,63
2004/05	3,43	3,24	2,02	1,21	0,38	1,20	2,14	1,33	0,47	0,16	0,10	0,05	15,75
2005/06	0,90	2,77	2,40	1,54	1,44	4,64	3,76	1,47	0,70	0,38	0,27	0,51	20,78
2006/07	6,92	10,20	8,44	2,51	4,60	3,76	1,39	2,40	2,15	1,03	0,42	0,30	44,10
2007/08	0,66	0,43	0,67	2,99	2,10	1,41	3,82	2,79	2,06	0,65	0,20	0,27	18,03
2008/09	0,44	0,53	1,54	3,47	5,22	2,13	0,88	0,66	0,86	0,60	0,43	0,10	16,86
2009/10	1,17	2,98	5,49	9,80	8,32	9,18	5,25	2,90	1,80	0,76	0,16	0,16	47,98
2010/11	2,18	4,60	7,26	7,66	3,63	3,61	2,52	2,38	1,20	0,34	0,18	0,26	35,82
2011/12	0,52	4,05	2,87	1,16	0,55	0,23	1,38	3,46	1,04	0,32	0,18	0,18	15,93
2012/13	0,71	1,36	2,42	3,42	3,19	5,03	5,39	2,24	0,78	0,45	0,23	0,14	25,35
2013/14	1,92	1,83	2,05	6,62	5,83	3,76	3,07	1,42	0,77	0,61	0,32	0,56	28,76
2014/15	2,44	3,75	2,10	1,03	1,69	0,80	0,72	1,77	0,82	0,31	0,15	0,54	16,12
2015/16	5,46	1,24	3,75	9,22	3,95	2,24	6,77	4,25	1,27	0,82	0,52	0,35	39,84
2016/17	0,53	1,15	0,67	0,93	6,34	1,30	0,63	1,34	0,46	0,29	0,19	0,12	13,96
2017/18	0,09	0,32	3,42	1,32	0,98	6,51	5,12	1,69	1,19	0,74	0,48	0,32	22,20

APORTACIÓN INTERCUENCA - CAMBIO CLIMÁTICO (Serie completa)

Masa 30400200.- Río Tera desde confluencia con río Villarino hasta el embalse de Cernadilla

	OCT	NOV	DIC	ENE	FEB	MAR	ABR	MAY	JUN	JUL	AGO	SEP	AÑO
MÍNIMO	0,68	1,55	3,79	5,01	3,96	3,33	2,97	2,79	1,71	0,96	0,50	0,55	40,40
MÁXIMO	78,59	114,95	158,86	196,05	169,54	184,88	87,10	64,83	38,79	37,48	22,51	29,55	756,52
PROMEDIO	20,63	33,18	41,22	51,75	46,08	51,78	34,25	26,28	14,99	7,29	3,58	5,16	336,18
PERCENTIL 10	2,99	7,13	6,91	9,52	9,22	13,79	12,67	11,72	5,84	2,96	1,39	1,17	182,21
PERCENTIL 25	5,93	15,28	17,28	18,59	19,97	26,66	18,82	16,67	8,79	4,01	1,82	2,04	230,00
MEDIANA	13,70	27,16	30,99	38,28	42,39	43,53	30,49	23,56	13,87	5,79	2,71	3,71	311,81
PERCENTIL 75	30,47	44,69	57,40	76,39	57,70	69,40	45,69	32,81	21,01	8,91	3,98	6,42	420,05
PERCENTIL 90	45,25	63,12	82,62	109,99	85,18	97,82	64,08	45,62	24,78	12,21	6,55	12,09	518,99
DESVIACIÓN TÍPICA	19,14	24,22	32,45	42,33	33,44	36,67	19,79	13,59	8,28	5,91	3,07	4,97	138,24
COEFICIENTE DE VARIACIÓN	0,93	0,73	0,79	0,82	0,73	0,71	0,58	0,52	0,55	0,81	0,86	0,96	0,41
COEFICIENTE DE SESGO	1,28	1,17	1,37	1,18	1,45	1,32	0,68	0,73	0,75	2,94	3,50	2,28	0,60
COEF. AUTOCORRELACIÓN													-0,10

AÑO	OCT	NOV	DIC	ENE	FEB	MAR	ABR	MAY	JUN	JUL	AGO	SEP	ANUAL
1940/41	39,14	24,96	6,68	18,47	64,97	70,93	77,38	56,40	18,04	9,72	5,48	3,70	395,85
1941/42	2,64	17,43	3,82	9,51	3,96	92,79	44,26	17,94	10,64	5,52	3,56	4,90	216,97
1942/43	35,20	8,27	34,33	136,83	21,20	69,79	44,22	17,76	5,09	3,65	2,44	29,55	408,35
1943/44	67,68	9,05	11,10	7,23	4,94	8,96	21,61	6,21	3,68	3,35	2,39	2,55	148,75
1944/45	1,74	1,55	4,39	5,01	13,16	4,21	2,97	3,28	1,71	1,07	0,78	0,55	40,40
1945/46	5,06	18,84	37,42	9,30	8,32	26,63	46,36	45,99	9,96	6,20	3,98	3,96	222,02
1946/47	9,94	27,21	12,96	8,20	54,97	184,88	67,46	29,54	8,78	5,24	3,52	6,13	418,82
1947/48	6,27	7,00	6,19	122,12	32,66	81,30	34,37	38,87	8,14	4,99	3,80	2,34	348,05
1948/49	2,65	3,09	51,91	7,53	6,97	9,46	22,57	2,79	1,85	1,62	0,96	19,32	130,72
1949/50	4,28	33,72	15,65	7,28	44,91	41,93	14,69	47,23	13,82	5,75	3,66	2,35	235,28
1950/51	3,26	21,93	29,03	32,08	51,99	124,55	45,91	29,69	15,64	5,06	1,75	3,06	363,96
1951/52	6,88	79,87	44,94	35,52	17,98	34,06	48,63	41,75	14,28	7,02	2,96	4,15	338,04
1952/53	11,05	27,11	89,52	42,60	19,43	12,61	25,87	20,69	8,07	7,38	1,58	4,75	270,68
1953/54	14,35	19,71	56,76	20,01	27,20	62,50	19,32	22,13	12,73	3,51	1,52	1,09	260,83
1954/55	3,40	29,83	45,84	95,50	97,80	62,35	32,08	18,98	21,96	7,73	2,91	3,76	422,16
1955/56	5,48	91,31	77,82	109,98	48,67	59,85	74,50	40,75	25,48	10,10	4,35	13,66	561,96
1956/57	19,58	12,23	8,87	14,97	58,26	50,36	20,65	16,53	10,16	6,85	1,85	1,43	221,72
1957/58	2,98	11,69	8,83	37,90	79,22	68,24	55,35	29,65	23,26	15,95	9,11	8,64	350,83
1958/59	18,97	7,19	67,66	71,40	35,39	64,98	47,12	40,42	21,44	9,01	10,33	15,73	409,64
1959/60	37,12	50,34	93,14	94,67	100,79	118,15	39,28	23,43	12,37	4,00	2,64	3,87	579,80
1960/61	65,93	104,28	66,41	45,16	32,79	30,67	24,07	28,05	22,45	8,73	4,48	7,27	440,28
1961/62	24,40	66,58	91,24	130,28	31,67	78,98	70,50	22,64	8,12	4,03	1,14	0,97	530,55
1962/63	7,06	16,65	10,26	79,45	43,26	85,77	58,96	23,69	23,51	6,23	2,46	2,79	360,11
1963/64	3,39	84,18	57,61	43,89	59,64	103,55	40,78	14,33	21,75	12,26	3,22	1,80	446,39
1964/65	15,86	8,95	4,86	27,27	55,45	57,59	21,30	9,21	3,55	0,96	0,50	3,02	208,51
1965/66	51,70	61,63	62,47	97,79	168,29	95,37	63,46	27,43	15,58	4,84	1,17	0,84	650,57
1966/67	35,89	53,81	25,86	18,97	34,38	42,32	15,11	32,14	15,04	4,13	2,48	2,32	282,45
1967/68	5,39	29,57	15,63	11,38	51,63	44,16	33,86	36,37	11,71	3,26	1,65	11,04	255,67
1968/69	14,70	52,65	44,66	64,11	51,03	116,36	52,43	45,47	35,48	12,85	2,90	11,93	504,56
1969/70	16,51	20,31	16,68	72,72	58,24	24,75	16,64	28,42	16,91	5,62	2,81	1,96	281,56
1970/71	0,93	14,07	29,22	40,19	46,15	33,76	45,04	50,83	38,79	37,48	22,51	7,13	366,12
1971/72	11,38	6,94	10,41	15,01	52,02	56,35	40,50	18,54	9,16	4,20	2,12	6,41	233,03
1972/73	36,30	41,20	47,74	51,23	32,05	26,77	10,81	64,83	34,51	15,57	6,70	3,99	371,70
1973/74	26,65	26,33	17,28	106,07	77,67	43,12	17,39	16,82	20,86	30,12	6,39	3,86	392,58
1974/75	2,57	24,57	21,16	33,27	39,74	53,54	18,70	13,63	9,38	4,31	2,58	5,56	229,00
1975/76	21,14	22,41	17,95	9,53	17,31	22,81	18,43	13,20	4,41	9,32	5,41	10,40	172,33
1976/77	36,86	44,71	44,09	53,11	93,82	72,33	30,93	12,33	17,66	7,74	4,46	2,42	420,46
1977/78	24,27	18,10	79,67	51,81	101,74	122,30	30,03	32,74	17,53	6,80	1,49	0,70	487,17
1978/79	6,74	15,51	113,57	139,92	169,54	83,92	61,48	22,48	13,46	8,71	3,78	1,01	640,10
1979/80	30,79	33,05	29,61	37,75	44,62	35,18	31,16	37,10	17,75	6,87	3,24	2,67	309,79
1980/81	12,45	31,08	23,65	17,98	8,26	47,29	39,14	32,93	18,37	4,11	2,37	4,91	242,53
1981/82	50,53	14,35	39,95	100,89	48,53	39,76	19,38	12,46	16,02	4,79	3,06	6,95	356,68
1982/83	29,48	43,33	48,56	22,56	19,56	30,15	30,05	53,52	21,06	11,11	11,64	4,18	325,19
1983/84	2,99	41,97	53,59	55,66	34,60	27,83	34,62	23,40	23,66	10,02	3,45	2,02	313,83
1984/85	34,35	73,12	60,59	35,23	114,93	74,94	49,72	21,23	25,14	5,83	1,62	0,55	497,25
1985/86	0,68	14,07	33,53	57,11	37,47	50,60	20,10	20,95	6,06	1,98	0,74	15,97	259,26
1986/87	17,70	23,97	25,59	20,99	46,20	47,72	28,60	13,88	6,43	11,04	3,55	8,08	253,75
1987/88	61,72	44,64	51,05	74,54	78,82	21,85	21,31	37,09	31,57	26,44	7,17	2,03	458,22
1988/89	9,40	17,76	15,53	8,74	8,98	31,15	27,58	21,41	20,28	6,69	3,98	2,77	174,27
1989/90	5,01	52,36	158,86	98,66	72,19	23,98	19,62	14,63	6,94	2,27	1,67	1,21	457,41
1990/91	27,65	42,98	20,09	46,70	25,34	83,50	24,95	8,43	6,02	2,04	0,72	1,68	290,10
1991/92	13,82	32,51	24,62	20,49	15,64	11,14	19,17	9,91	11,28	3,46	2,23	5,06	169,34
1992/93	11,66	15,82	41,55	24,36	9,32	14,29	13,36	25,20	24,63	9,16	2,49	8,79	200,65
1993/94	70,67	52,85	26,92	51,74	29,44	29,46	8,81	29,77	19,27	5,15	2,23	1,53	327,83
1994/95	8,64	33,82	24,97	54,70	43,60	34,67	7,51	16,52	8,18	7,24	1,80	2,90	244,56
1995/96	6,56	39,66	72,41	196,05	76,13	49,05	36,88	31,94	12,14	3,83	2,07	3,01	529,73
1996/97	10,02	18,30	59,26	51,09	54,47	20,00	6,48	16,72	34,82	14,50	7,52	4,88	298,06
1997/98	24,29	76,04	69,86	78,33	37,18	18,74	40,69	29,32	21,62	6,21	2,15	5,68	410,10
1998/99	11,69	6,42	6,16	21,75	15,27	30,05	16,94	32,60	14,81	4,67	6,71	14,64	181,72
1999/00	42,99	40,96	26,37	25,28	15,09	7,44	49,22	59,76	16,93	5,31	1,76	1,21	292,33
2000/01	5,57	54,34	150,82	171,42	107,40	170,25	53,05	27,00	8,82	3,95	1,80	2,10	756,52
2001/02	24,59	15,20	3,79	31,12	33,75	43,69	16,99	10,29	10,92	3,99	1,48	13,15	208,96
2002/03	36,36	52,98	98,82	125,28	53,05	55,43	43,48	24,45	7,10	6,35	3,72	7,35	514,38
2003/04	32,45	57,42	54,27	41,09	23,19	25,49	15,03	13,03	6,12	1,84	6,48	12,47	288,88
2004/05	39,32	38,56	23,49	14,71	5,33	14,46	24,02	15,03	5,42	1,82	1,14	0,60	183,91
2005/06	10,66	32,31	28,32	16,73	16,98	56,32	41,67	16,66	8,16	4,55	3,07	5,79	241,22
2006/07	78,59	114,95	96,27	28,27	52,36	43,38	16,45	28,33	25,48	12,18	4,92	3,51	504,68
2007/08	7,57	5,00	7,01	34,01	24,30	16,79	44,19	32,83	24,24	7,64	2,47	3,19	209,23
2008/09	5,11	6,50	17,29	37,52	61,16	27,72	11,05	8,04	10,28	7,20	5,29	1,33	198,47
2009/10	13,59	34,93	63,46	91,14	81,48	122,93	74,10	37,29	22,05	9,09	1,93	2,08	554,08
2010/11	24,37	52,85	78,02	92,58	41,52	43,26	30,02	28,31	13,92	4,12	2,25	3,12	414,33
2011/12	5,87	44,99	32,36	13,01	5,79	3,33	16,42	40,08	12,38	3,85	2,19	2,15	182,42
2012/13	8,37	15,82	27,96	38,66	34,40	60,22	65,52	27,04	9,46	5,63	2,79	1,74	297,60
2013/14	22,50	21,85	22,94	77,00	56,11	53,40	39,18	17,46	9,24	7,33	3,87	6,75	337,64
2014/15	28,47	43,80	24,45	11,88	18,79	10,85	8,90	20,88	9,81	3,68	1,81	6,43	189,74
2015/16	70,40	14,41	40,65	110,02	50,05	27,77	87,10	55,45	14,80	9,41	5,97	3,98	490,01
2016/17	6,09	13,81	6,55	9,69	72,95	15,25	7,09	17,01	5,16	3,30	2,15	1,39	160,43
2017/18	1,07	4,23	42,04	14,85	10,42	76,26	76,83	18,39	16,27	8,98	5,59	3,72	278,66

APORTACIÓN INTERCUENCA - CAMBIO CLIMÁTICO (Serie completa)

Masa 30400201.- Arroyo de la Mondera desde cabecera hasta confluencia con río Requejo

	OCT	NOV	DIC	ENE	FEB	MAR	ABR	MAY	JUN	JUL	AGO	SEP	AÑO
MÍNIMO	0,02	0,05	0,10	0,21	0,13	0,09	0,08	0,10	0,06	0,03	0,02	0,02	1,16
MÁXIMO	2,75	4,05	5,65	6,87	5,57	7,33	2,62	2,32	1,34	1,28	0,78	0,78	25,65
PROMEDIO	0,70	1,15	1,49	1,85	1,62	1,62	1,06	0,86	0,51	0,25	0,12	0,17	11,41
PERCENTIL 10	0,10	0,23	0,26	0,34	0,31	0,42	0,28	0,36	0,19	0,09	0,05	0,04	6,28
PERCENTIL 25	0,20	0,54	0,70	0,65	0,71	0,77	0,59	0,52	0,29	0,14	0,06	0,07	7,74
MEDIANA	0,47	0,93	1,13	1,40	1,46	1,34	0,97	0,79	0,46	0,20	0,09	0,12	10,62
PERCENTIL 75	1,00	1,56	2,09	2,59	2,28	2,13	1,49	1,14	0,74	0,29	0,14	0,21	14,27
PERCENTIL 90	1,55	2,16	2,94	4,03	3,12	3,32	1,99	1,46	0,86	0,41	0,23	0,41	17,62
DESVIACIÓN TÍPICA	0,66	0,86	1,16	1,57	1,15	1,27	0,63	0,47	0,29	0,21	0,11	0,15	4,71
COEFICIENTE DE VARIACIÓN	0,94	0,75	0,78	0,85	0,71	0,78	0,60	0,54	0,57	0,84	0,89	0,90	0,41
COEFICIENTE DE SESGO	1,30	1,20	1,26	1,32	1,12	1,76	0,62	0,86	0,81	2,98	3,49	1,68	0,57
COEF. AUTOCORRELACIÓN													-0,10

AÑO	OCT	NOV	DIC	ENE	FEB	MAR	ABR	MAY	JUN	JUL	AGO	SEP	ANUAL
1940/41	1,30	0,91	0,22	1,15	2,77	2,51	2,07	1,19	0,47	0,30	0,19	0,13	13,22
1941/42	0,09	0,67	0,13	0,46	0,13	2,66	1,26	0,55	0,34	0,19	0,12	0,15	6,75
1942/43	0,93	0,27	1,64	5,60	0,86	1,99	0,47	0,27	0,18	0,12	0,09	0,78	13,20
1943/44	2,29	0,30	0,40	0,22	0,16	0,19	0,40	0,24	0,12	0,09	0,08	0,07	4,56
1944/45	0,06	0,05	0,10	0,21	0,28	0,11	0,08	0,13	0,06	0,04	0,03	0,02	1,16
1945/46	0,14	0,73	1,90	0,29	0,28	0,75	1,12	1,49	0,34	0,21	0,14	0,13	7,51
1946/47	0,22	0,64	0,49	0,32	3,05	7,33	1,39	0,67	0,30	0,18	0,12	0,21	14,92
1947/48	0,21	0,18	0,13	6,73	1,43	1,33	0,71	0,93	0,29	0,17	0,13	0,08	12,30
1948/49	0,09	0,09	2,78	0,23	0,21	0,28	0,14	0,10	0,07	0,06	0,03	0,45	4,53
1949/50	0,13	1,09	0,86	0,25	2,29	0,78	0,24	1,45	0,44	0,20	0,13	0,08	7,96
1950/51	0,11	0,74	1,12	1,33	2,25	3,69	1,31	0,98	0,53	0,17	0,06	0,11	12,39
1951/52	0,23	3,38	1,45	0,89	0,49	0,92	1,74	1,50	0,50	0,23	0,10	0,13	11,57
1952/53	0,35	0,94	3,11	1,41	0,59	0,39	0,90	0,72	0,27	0,24	0,05	0,16	9,12
1953/54	0,47	0,67	1,97	0,65	0,85	2,01	0,67	0,77	0,43	0,12	0,05	0,03	8,71
1954/55	0,11	1,02	1,59	3,17	3,40	2,13	1,00	0,63	0,76	0,27	0,10	0,13	14,30
1955/56	0,18	3,20	2,72	3,72	1,57	2,00	2,62	1,44	0,89	0,36	0,15	0,50	19,35
1956/57	0,66	0,41	0,31	0,46	1,89	1,64	0,72	0,57	0,34	0,22	0,06	0,05	7,33
1957/58	0,10	0,40	0,31	1,38	2,46	2,18	1,96	1,04	0,81	0,55	0,32	0,30	11,80
1958/59	0,63	0,23	2,31	2,30	1,14	2,12	1,67	1,42	0,74	0,31	0,36	0,54	13,77
1959/60	1,25	1,85	3,43	2,94	3,34	3,46	1,32	0,80	0,43	0,14	0,09	0,13	19,17
1960/61	2,23	3,53	2,24	1,52	0,91	0,95	0,84	0,99	0,77	0,29	0,15	0,25	14,67
1961/62	0,81	2,27	3,10	4,27	0,99	2,56	2,52	0,79	0,28	0,13	0,04	0,03	17,79
1962/63	0,24	0,56	0,33	3,00	1,86	2,77	1,75	0,64	0,77	0,20	0,08	0,09	12,28
1963/64	0,10	2,87	2,08	1,56	1,76	3,27	1,42	0,50	0,75	0,41	0,10	0,06	14,87
1964/65	0,53	0,29	0,16	0,95	1,74	1,93	0,70	0,31	0,12	0,03	0,02	0,11	6,87
1965/66	1,79	2,12	2,14	3,19	5,52	3,09	2,27	0,97	0,52	0,16	0,04	0,03	21,83
1966/67	1,24	1,85	0,85	0,66	1,14	1,28	0,50	1,14	0,53	0,14	0,08	0,08	9,48
1967/68	0,17	0,99	0,52	0,34	1,75	1,37	1,17	1,28	0,40	0,11	0,05	0,37	8,51
1968/69	0,48	1,77	1,70	2,32	1,90	3,75	1,57	1,50	1,21	0,43	0,10	0,39	17,12
1969/70	0,55	0,69	0,56	3,18	2,16	0,76	0,24	0,73	0,53	0,17	0,09	0,06	9,73
1970/71	0,03	0,47	1,10	1,56	1,55	1,01	1,43	1,75	1,34	1,28	0,78	0,24	12,52
1971/72	0,37	0,22	0,35	0,58	2,96	2,00	0,70	0,38	0,25	0,12	0,07	0,21	8,22
1972/73	1,24	1,41	1,83	2,26	0,94	0,43	0,27	2,32	1,24	0,53	0,22	0,13	12,83
1973/74	0,91	0,91	0,72	3,45	2,56	1,30	0,59	0,59	0,76	1,09	0,23	0,14	13,23
1974/75	0,08	0,85	0,72	1,09	1,33	1,79	0,63	0,46	0,31	0,14	0,08	0,18	7,66
1975/76	0,72	0,78	0,69	0,28	0,67	0,58	0,61	0,45	0,14	0,31	0,19	0,37	5,77
1976/77	1,30	1,50	1,51	1,99	3,10	2,18	1,08	0,42	0,61	0,26	0,15	0,08	14,17
1977/78	0,83	0,65	2,76	1,75	3,35	3,92	1,04	1,18	0,61	0,23	0,05	0,02	16,41
1978/79	0,23	0,55	4,04	4,64	5,57	2,72	2,18	0,80	0,46	0,29	0,13	0,03	21,66
1979/80	1,08	1,12	1,02	1,23	1,44	1,13	1,11	1,32	0,62	0,24	0,11	0,09	10,52
1980/81	0,42	1,12	0,77	0,56	0,27	1,54	1,43	1,18	0,65	0,14	0,07	0,17	8,33
1981/82	1,76	0,49	1,79	3,61	1,56	0,91	0,53	0,40	0,54	0,16	0,10	0,24	12,09
1982/83	0,99	1,51	1,65	0,71	0,63	0,97	1,09	1,93	0,75	0,38	0,41	0,14	11,16
1983/84	0,10	1,52	1,97	1,74	1,16	0,90	1,18	0,82	0,81	0,34	0,11	0,07	10,72
1984/85	1,18	2,56	2,24	1,43	3,85	2,31	1,58	0,69	0,88	0,20	0,06	0,02	16,99
1985/86	0,02	0,47	1,25	2,28	1,56	1,59	0,64	0,43	0,12	0,05	0,02	0,56	8,99
1986/87	0,60	0,83	0,88	0,80	1,90	1,18	0,96	0,47	0,22	0,38	0,12	0,28	8,62
1987/88	2,15	1,56	1,82	2,54	2,50	0,68	0,74	1,33	1,12	0,93	0,25	0,07	15,68
1988/89	0,32	0,63	0,53	0,28	0,39	0,93	0,98	0,73	0,72	0,23	0,14	0,09	5,96
1989/90	0,17	1,83	5,65	3,32	2,39	0,77	0,71	0,52	0,24	0,07	0,05	0,04	15,75
1990/91	1,00	1,56	0,75	1,51	0,94	2,60	0,85	0,28	0,20	0,07	0,02	0,06	9,85
1991/92	0,48	1,11	0,88	0,66	0,66	0,29	0,66	0,34	0,39	0,12	0,07	0,18	5,84
1992/93	0,41	0,54	1,46	0,78	0,31	0,46	0,48	0,88	0,88	0,32	0,08	0,31	6,92
1993/94	2,48	1,93	0,92	1,76	1,03	0,81	0,29	1,08	0,70	0,18	0,08	0,05	11,30
1994/95	0,29	1,18	0,87	1,84	1,35	1,12	0,26	0,58	0,29	0,25	0,06	0,10	8,20
1995/96	0,22	1,40	2,52	6,87	3,15	1,36	0,94	1,04	0,41	0,13	0,07	0,10	18,21
1996/97	0,34	0,62	2,09	1,86	1,81	0,53	0,21	0,59	1,27	0,51	0,26	0,16	10,24
1997/98	0,86	2,69	2,49	2,46	1,25	0,57	1,55	0,98	0,77	0,21	0,07	0,20	14,10
1998/99	0,41	0,22	0,20	0,81	0,48	0,94	0,59	1,15	0,52	0,16	0,24	0,51	6,23
1999/00	1,46	1,43	0,93	0,82	0,46	0,23	1,80	2,20	0,61	0,19	0,06	0,04	10,24
2000/01	0,18	1,85	5,28	5,88	3,42	5,58	1,91	0,96	0,31	0,14	0,06	0,07	25,65
2001/02	0,87	0,55	0,14	1,08	1,09	1,45	0,62	0,37	0,38	0,14	0,05	0,49	7,23
2002/03	1,26	1,89	3,44	4,15	1,70	1,78	1,58	0,89	0,25	0,22	0,13	0,26	17,54
2003/04	1,13	2,01	1,90	1,33	0,79	0,79	0,54	0,46	0,22	0,06	0,22	0,44	9,89
2004/05	1,41	1,33	0,84	0,47	0,15	0,47	0,86	0,53	0,19	0,06	0,04	0,02	6,36
2005/06	0,37	1,14	0,99	0,60	0,56	1,81	1,51	0,59	0,28	0,15	0,10	0,20	8,30
2006/07	2,75	4,05	3,34	1,00	1,82	1,49	0,55	0,95	0,85	0,41	0,16	0,12	17,49
2007/08	0,26	0,17	0,27	1,18	0,83	0,56	1,51	1,10	0,81	0,26	0,08	0,11	7,14
2008/09	0,17	0,21	0,61	1,38	2,06	0,84	0,35	0,26	0,34	0,24	0,17	0,04	6,65
2009/10	0,46	1,18	2,38	4,29	2,90	3,50	2,05	1,14	0,71	0,30	0,06	0,06	19,03
2010/11	0,86	1,82	2,88	3,04	1,47	1,40	0,99	0,94	0,48	0,14	0,07	0,10	14,19
2011/12	0,21	1,61	1,14	0,46	0,22	0,09	0,54	1,36	0,41	0,12	0,07	0,07	6,30
2012/13	0,28	0,54	0,96	1,43	1,19	1,97	2,12	0,88	0,31	0,18	0,09	0,06	10,00
2013/14	0,76	0,72	0,81	2,61	2,32	1,47	1,21	0,56	0,30	0,24	0,13	0,22	11,34
2014/15	0,96	1,48	0,83	0,42	0,68	0,29	0,28	0,70	0,32	0,12	0,06	0,21	6,36
2015/16	2,40	0,54	1,66	3,98	1,94	0,83	2,57	1,73	0,49	0,31	0,20	0,13	16,78
2016/17	0,19	0,47	0,22	0,41	2,55	0,48	0,24	0,52	0,17	0,11	0,07	0,05	5,49
2017/18	0,03	0,15	1,47	0,57	0,40	3,62	1,17	0,50	0,46	0,28	0,18	0,12	8,96

APORTACIÓN INTERCUENCA - CAMBIO CLIMÁTICO (Serie completa)

Masa 30400202.- Río Requejo desde cabecera hasta confluencia con arroyo de la Parada, y arroyo del Carril

	OCT	NOV	DIC	ENE	FEB	MAR	ABR	MAY	JUN	JUL	AGO	SEP	AÑO
MÍNIMO	0,09	0,15	0,40	0,37	0,38	0,34	0,27	0,31	0,18	0,11	0,04	0,06	5,46
MÁXIMO	8,80	13,28	18,20	22,70	18,89	30,15	10,15	7,70	4,20	4,06	2,50	2,50	86,11
PROMEDIO	2,42	3,93	4,88	6,00	5,38	5,96	3,81	2,95	1,67	0,80	0,39	0,56	38,75
PERCENTIL 10	0,33	0,79	0,90	1,09	1,13	1,52	1,11	1,25	0,59	0,28	0,15	0,12	21,24
PERCENTIL 25	0,72	1,81	2,05	2,16	2,47	2,87	1,93	1,80	0,93	0,42	0,22	0,23	27,05
MEDIANA	1,58	3,39	3,73	4,34	4,84	4,90	3,42	2,61	1,55	0,64	0,28	0,39	36,87
PERCENTIL 75	3,40	5,34	7,11	8,57	6,76	7,50	5,16	3,89	2,35	0,92	0,44	0,73	47,56
PERCENTIL 90	5,37	7,10	9,60	13,08	10,36	11,43	7,34	5,34	2,79	1,31	0,74	1,33	59,09
DESVIACIÓN TÍPICA	2,26	2,82	3,75	5,21	3,79	4,73	2,30	1,58	0,95	0,66	0,34	0,50	15,47
COEFICIENTE DE VARIACIÓN	0,94	0,72	0,77	0,87	0,70	0,79	0,60	0,53	0,57	0,83	0,88	0,89	0,40
COEFICIENTE DE SESGO	1,29	1,06	1,26	1,34	1,28	2,17	0,79	0,86	0,72	2,90	3,56	1,63	0,56
COEF. AUTOCORRELACIÓN													-0,14

AÑO	OCT	NOV	DIC	ENE	FEB	MAR	ABR	MAY	JUN	JUL	AGO	SEP	ANUAL
1940/41	4,35	2,98	0,69	1,27	7,87	10,70	9,62	5,46	1,56	0,99	0,58	0,39	46,46
1941/42	0,28	2,12	0,40	1,09	0,38	11,52	5,28	2,04	1,19	0,59	0,38	0,56	25,83
1942/43	3,41	1,01	4,08	18,03	3,16	7,18	3,35	1,22	0,53	0,42	0,26	2,50	45,17
1943/44	8,60	0,95	1,17	0,70	0,52	1,30	1,56	1,39	0,36	0,30	0,24	0,26	17,37
1944/45	0,21	0,15	0,53	0,37	2,44	0,49	0,27	0,59	0,18	0,11	0,08	0,06	5,46
1945/46	0,72	3,38	7,86	0,89	1,15	3,60	4,81	5,72	1,06	0,64	0,41	0,44	30,68
1946/47	1,06	3,71	1,64	0,77	6,60	30,15	9,86	2,72	0,90	0,55	0,39	0,74	59,10
1947/48	0,84	0,55	0,85	22,70	5,55	8,92	5,26	5,46	0,86	0,53	0,43	0,25	52,19
1948/49	0,33	0,33	8,06	0,74	1,02	1,30	1,60	0,31	0,20	0,24	0,10	1,62	15,83
1949/50	0,42	4,98	1,96	0,72	8,12	5,00	1,60	5,68	1,73	0,63	0,39	0,25	31,50
1950/51	0,40	2,54	3,36	3,63	6,69	13,55	4,45	3,16	1,68	0,54	0,22	0,38	40,59
1951/52	0,83	10,86	4,77	3,02	1,69	3,12	5,55	4,67	1,64	0,73	0,29	0,43	37,61
1952/53	1,14	3,09	10,01	4,86	2,08	1,39	2,92	2,33	0,86	0,81	0,17	0,57	30,22
1953/54	1,61	2,18	6,39	2,31	3,04	6,96	2,21	2,53	1,37	0,38	0,16	0,09	29,23
1954/55	0,43	3,39	5,53	11,54	10,36	6,89	3,59	2,04	2,36	0,82	0,29	0,38	47,61
1955/56	0,62	10,29	8,91	12,76	5,03	6,16	8,15	4,37	2,85	1,16	0,55	1,56	62,42
1956/57	2,22	1,35	1,00	1,62	6,44	5,21	2,28	1,81	1,04	0,72	0,19	0,18	24,05
1957/58	0,31	1,35	0,96	4,37	7,97	7,08	6,08	3,10	2,53	1,75	0,96	0,91	37,38
1958/59	2,16	0,76	7,45	7,47	3,60	7,45	5,02	4,36	2,33	0,93	1,21	1,82	44,56
1959/60	4,27	5,90	10,71	9,71	10,38	11,39	4,23	2,56	1,36	0,41	0,32	0,45	61,70
1960/61	7,67	11,29	7,26	4,57	3,33	3,17	2,63	3,05	2,31	0,93	0,44	0,77	47,41
1961/62	2,66	7,25	9,86	13,35	3,18	8,38	7,64	2,42	0,85	0,40	0,12	0,09	56,18
1962/63	0,75	1,69	1,19	9,74	4,95	10,02	5,50	2,01	2,53	0,66	0,25	0,27	39,57
1963/64	0,33	9,18	6,23	4,80	5,90	10,44	4,30	1,51	2,52	1,28	0,31	0,19	46,98
1964/65	1,72	0,88	0,55	3,09	5,90	6,15	2,81	1,10	0,44	0,12	0,04	0,35	23,17
1965/66	5,88	7,04	7,32	11,18	18,89	10,61	7,49	3,27	1,71	0,53	0,13	0,10	74,15
1966/67	4,47	6,28	2,81	2,14	4,21	4,46	1,72	3,82	1,78	0,47	0,28	0,28	32,72
1967/68	0,65	3,47	1,75	1,20	6,24	4,68	3,84	4,37	1,41	0,38	0,19	1,33	29,50
1968/69	1,77	6,18	5,41	8,10	6,33	13,83	5,20	5,03	4,09	1,52	0,34	1,23	59,00
1969/70	2,14	2,47	2,05	8,48	8,36	3,47	0,98	2,58	1,80	0,58	0,28	0,23	33,43
1970/71	0,10	1,75	3,63	4,74	5,41	3,90	4,64	5,28	4,20	4,06	2,50	0,80	41,02
1971/72	1,28	0,80	1,24	1,57	4,99	7,52	5,18	1,96	1,01	0,42	0,24	0,70	26,91
1972/73	4,06	4,84	5,71	6,89	4,21	1,74	0,94	7,70	3,95	1,72	0,70	0,46	42,91
1973/74	3,09	3,08	2,19	11,96	8,89	4,55	1,94	1,79	2,58	3,43	0,72	0,50	44,74
1974/75	0,30	2,99	2,47	3,84	4,63	5,99	2,02	1,46	0,94	0,38	0,25	0,57	25,84
1975/76	2,30	2,55	2,05	1,07	1,78	2,50	1,93	1,38	0,47	0,92	0,56	1,19	18,71
1976/77	4,56	5,30	5,12	6,47	10,81	7,79	3,54	1,39	1,99	0,88	0,47	0,25	48,57
1977/78	2,94	2,23	9,49	5,75	11,23	13,26	3,37	3,93	2,00	0,80	0,17	0,08	55,25
1978/79	0,78	1,80	13,51	15,77	18,45	9,05	6,93	2,58	1,56	0,91	0,33	0,09	71,76
1979/80	3,71	3,58	3,55	4,09	5,09	3,86	3,68	4,20	1,96	0,75	0,37	0,31	35,14
1980/81	1,48	3,91	2,63	1,91	0,87	5,43	4,83	3,91	2,18	0,48	0,26	0,58	28,50
1981/82	6,26	1,70	4,15	12,96	6,78	3,59	1,70	1,26	1,75	0,53	0,34	0,80	41,82
1982/83	3,33	5,11	5,67	2,44	2,28	3,54	3,54	6,85	2,61	1,28	1,21	0,45	38,32
1983/84	0,35	5,17	7,00	6,10	3,96	3,19	4,06	2,64	2,63	1,10	0,38	0,22	36,82
1984/85	4,09	8,55	7,31	3,40	14,20	8,31	5,17	2,18	2,90	0,65	0,20	0,06	57,02
1985/86	0,09	1,76	4,47	6,93	4,57	6,68	2,21	1,62	0,45	0,18	0,08	1,80	30,83
1986/87	1,99	2,85	3,02	2,23	5,84	5,00	3,30	1,61	0,74	1,20	0,38	0,91	29,07
1987/88	7,39	5,26	6,22	8,41	9,11	2,48	2,40	4,36	3,50	3,00	0,82	0,23	53,17
1988/89	1,11	2,08	1,82	0,90	1,04	3,69	3,27	2,23	2,24	0,70	0,37	0,26	19,72
1989/90	0,54	6,09	18,20	10,98	8,37	2,66	2,34	1,71	0,76	0,22	0,16	0,13	52,15
1990/91	3,39	5,35	2,56	5,43	3,40	9,30	2,84	0,90	0,67	0,23	0,09	0,22	34,39
1991/92	1,71	4,04	2,97	2,26	1,87	1,24	2,21	1,17	1,35	0,37	0,23	0,64	20,06
1992/93	1,36	1,96	5,08	2,73	1,10	1,58	1,66	2,88	2,96	1,06	0,27	1,04	23,68
1993/94	8,48	6,36	3,10	6,38	3,65	2,88	0,97	3,75	2,37	0,60	0,26	0,19	39,00
1994/95	1,10	4,34	3,01	6,42	4,64	4,19	0,87	1,97	0,93	0,82	0,20	0,34	28,83
1995/96	0,78	4,84	8,50	22,64	8,94	5,92	3,48	3,47	1,34	0,43	0,21	0,32	60,86
1996/97	1,18	2,18	7,15	5,71	6,32	2,13	0,73	1,95	3,99	1,61	0,82	0,51	34,27
1997/98	3,02	9,14	7,94	8,60	4,13	2,02	5,03	3,11	2,53	0,68	0,24	0,65	47,08
1998/99	1,44	0,79	0,71	2,63	1,80	3,02	1,93	3,69	1,61	0,51	0,79	1,72	20,63
1999/00	5,15	5,02	3,18	2,52	1,69	0,80	5,96	6,86	2,01	0,63	0,21	0,13	34,16
2000/01	0,63	6,91	17,26	19,50	11,81	18,69	6,08	3,18	1,04	0,51	0,23	0,26	86,11
2001/02	3,04	1,87	0,46	3,53	3,71	4,89	1,98	1,22	1,21	0,42	0,16	1,52	24,02
2002/03	4,23	6,20	11,57	13,57	5,47	6,25	4,93	2,82	0,78	0,67	0,38	0,77	57,64
2003/04	3,56	6,73	6,44	4,24	2,55	2,87	1,79	1,50	0,69	0,20	0,79	1,34	32,71
2004/05	4,74	4,49	2,63	1,52	0,53	1,60	2,75	1,71	0,61	0,21	0,13	0,07	20,99
2005/06	1,24	3,90	3,33	1,81	1,99	6,30	4,80	1,82	0,86	0,47	0,32	0,64	27,49
2006/07	8,80	13,28	10,90	3,22	5,83	4,92	1,82	3,02	2,77	1,37	0,56	0,39	56,88
2007/08	0,84	0,58	0,74	4,16	2,78	1,79	5,12	3,62	2,67	0,84	0,27	0,40	23,81
2008/09	0,60	0,64	1,86	4,67	6,85	2,72	1,16	0,90	1,19	0,82	0,56	0,13	22,11
2009/10	1,55	3,81	6,45	9,09	9,89	15,47	7,84	4,01	2,45	1,07	0,23	0,22	62,07
2010/11	3,06	6,20	8,91	10,29	4,73	4,82	3,24	3,09	1,55	0,43	0,24	0,36	46,90
2011/12	0,72	5,44	3,82	1,50	0,59	0,34	1,86	4,77	1,42	0,42	0,23	0,23	21,34
2012/13	0,98	1,95	3,36	4,30	4,43	6,84	7,31	2,97	1,02	0,58	0,29	0,18	34,21
2013/14	2,58	2,42	2,71	8,76	5,92	6,31	4,54	2,05	1,10	0,86	0,45	0,77	38,47
2014/15	3,36	5,06	2,81	1,36	2,11	1,26	1,00	2,43	1,03	0,38	0,19	0,71	21,71
2015/16	8,13	1,70	5,86	13,93	6,59	3,27	10,15	5,93	1,52	0,98	0,62	0,42	59,09
2016/17	0,68	1,86	0,92	1,46	10,91	1,76	0,75	2,10	0,55	0,35	0,23	0,15	21,72
2017/18	0,10	0,69	6,02	2,30	1,39	12,43	7,41	2,72	1,95	0,94	0,58	0,38	36,91

APORTACIÓN INTERCUENCA - CAMBIO CLIMÁTICO (Serie completa)

Masa 30400203.- Río Requejo desde confluencia con arroyo de la Parada hasta confluencia con río Tera en Puebla de Sanabria, y arroyos de la Parada y de Ferrera

	OCT	NOV	DIC	ENE	FEB	MAR	ABR	MAY	JUN	JUL	AGO	SEP	AÑO
MÍNIMO	0,19	0,41	1,10	1,66	1,16	0,81	0,72	0,89	0,52	0,28	0,12	0,15	11,97
MÁXIMO	24,09	36,51	49,13	63,42	49,53	67,03	23,88	20,32	11,13	11,12	6,62	5,84	227,37
PROMEDIO	6,11	10,13	12,95	16,20	14,17	14,53	9,49	7,64	4,47	2,16	1,05	1,46	100,35
PERCENTIL 10	0,82	1,91	2,51	2,68	3,19	3,71	2,53	3,12	1,58	0,76	0,39	0,31	54,69
PERCENTIL 25	1,65	4,67	5,93	6,11	5,98	7,25	5,18	4,47	2,55	1,16	0,57	0,58	71,12
MEDIANA	4,05	8,20	9,85	11,87	12,96	12,26	8,66	6,85	4,10	1,78	0,76	1,06	92,36
PERCENTIL 75	8,71	13,82	18,49	22,99	19,30	18,57	13,54	10,11	6,36	2,58	1,20	1,87	125,93
PERCENTIL 90	13,83	18,55	25,41	34,58	27,63	28,82	17,57	12,90	7,65	3,51	2,03	3,26	154,14
DESVIACIÓN TÍPICA	5,79	7,58	10,05	13,92	10,15	11,41	5,57	4,10	2,54	1,81	0,92	1,29	41,38
COEFICIENTE DE VARIACIÓN	0,95	0,75	0,78	0,86	0,72	0,79	0,59	0,54	0,57	0,84	0,88	0,88	0,41
COEFICIENTE DE SESGO	1,31	1,21	1,27	1,38	1,19	1,84	0,58	0,86	0,76	2,97	3,41	1,55	0,59
COEF. AUTOCORRELACIÓN													-0,12

AÑO	OCT	NOV	DIC	ENE	FEB	MAR	ABR	MAY	JUN	JUL	AGO	SEP	ANUAL
1940/41	10,77	7,87	1,98	6,86	26,96	22,72	18,83	11,10	4,11	2,74	1,72	1,15	116,82
1941/42	0,79	5,42	1,12	3,56	1,16	22,82	11,94	4,86	3,12	1,75	1,13	1,32	59,00
1942/43	7,22	2,42	13,49	44,91	7,27	15,77	5,83	2,79	1,57	1,16	0,77	5,84	109,03
1943/44	20,14	2,63	3,23	1,95	1,43	2,11	2,97	3,03	1,04	0,82	0,68	0,66	40,68
1944/45	0,53	0,41	1,10	1,66	3,74	1,10	0,72	1,44	0,52	0,33	0,24	0,17	11,97
1945/46	1,52	8,31	21,02	2,69	2,72	7,88	11,29	13,55	3,06	1,91	1,23	1,14	76,32
1946/47	1,99	6,30	4,04	2,66	27,78	67,03	14,91	6,46	2,62	1,65	1,12	1,72	138,28
1947/48	1,89	1,33	2,99	63,42	11,80	13,00	8,19	10,12	2,53	1,58	1,18	0,75	118,78
1948/49	0,82	0,82	21,73	2,08	2,10	2,58	2,32	0,89	0,58	0,57	0,31	3,44	38,23
1949/50	1,13	9,57	6,30	2,23	20,48	8,36	2,94	12,88	4,02	1,85	1,17	0,76	71,69
1950/51	0,96	6,44	8,83	10,68	19,03	33,76	11,74	8,60	4,60	1,45	0,54	1,00	107,63
1951/52	2,11	29,96	12,64	7,83	4,07	8,02	15,51	13,28	4,43	2,01	0,78	1,11	101,73
1952/53	2,89	8,09	26,97	12,32	5,20	3,48	7,83	6,29	2,32	2,05	0,43	1,41	79,28
1953/54	4,19	5,72	17,41	6,09	7,24	17,64	5,85	6,77	3,70	1,04	0,42	0,26	76,32
1954/55	0,96	8,80	14,17	29,10	29,61	18,58	9,07	5,36	6,45	2,32	0,80	1,02	126,23
1955/56	1,49	27,56	24,05	34,36	13,45	17,40	22,51	12,18	7,77	3,16	1,38	4,23	169,54
1956/57	5,63	3,48	2,69	4,11	16,88	13,78	6,21	4,91	2,77	1,88	0,48	0,44	63,26
1957/58	0,80	3,46	2,91	11,49	21,30	18,53	17,03	8,58	6,70	4,67	2,54	2,27	100,29
1958/59	5,24	1,88	19,50	19,90	9,69	19,70	13,87	12,05	6,36	2,62	3,32	4,96	119,08
1959/60	10,88	15,45	28,52	25,11	28,65	29,96	11,62	6,99	3,65	1,12	0,80	1,08	163,83
1960/61	19,41	30,38	18,72	12,43	8,02	8,19	7,21	8,26	6,12	2,58	1,20	2,12	124,65
1961/62	6,83	18,63	25,68	36,87	8,39	22,39	20,67	6,57	2,25	1,09	0,31	0,24	149,94
1962/63	1,95	4,42	2,59	26,11	15,91	24,75	14,85	5,36	6,59	1,73	0,67	0,70	105,65
1963/64	0,82	24,46	18,03	13,14	15,19	28,33	11,85	4,10	6,57	3,46	0,82	0,51	127,28
1964/65	4,33	2,21	1,58	7,59	14,95	17,15	6,45	2,64	1,02	0,28	0,12	0,92	59,24
1965/66	15,39	18,52	18,40	28,78	49,53	27,56	20,14	8,64	4,45	1,35	0,32	0,22	193,32
1966/67	11,06	16,00	6,91	6,18	10,06	11,30	4,33	10,07	4,57	1,19	0,72	0,70	83,09
1967/68	1,49	8,44	4,31	2,64	15,75	12,17	10,34	11,50	3,51	0,95	0,42	3,18	74,69
1968/69	3,99	15,60	14,23	20,95	16,81	34,14	13,93	12,93	10,58	3,86	0,86	3,07	150,95
1969/70	5,08	6,04	4,92	26,77	19,38	7,33	2,24	6,39	4,59	1,52	0,75	0,51	85,52
1970/71	0,23	4,01	9,31	13,36	13,49	9,04	12,63	14,78	11,13	11,12	6,62	2,11	107,82
1971/72	3,14	1,85	2,86	6,36	20,32	17,72	8,69	4,01	2,42	1,08	0,60	1,85	70,92
1972/73	10,56	12,31	15,37	19,49	9,41	3,81	2,25	20,32	10,69	4,63	1,84	1,14	111,83
1973/74	7,72	8,09	6,17	30,49	22,60	11,33	5,24	4,83	6,85	9,60	2,04	1,28	116,23
1974/75	0,62	7,50	6,20	9,65	11,68	15,75	5,26	3,97	2,66	1,09	0,69	1,57	66,64
1975/76	5,90	6,41	5,85	2,53	5,42	5,57	5,17	3,87	1,26	2,64	1,53	3,19	49,35
1976/77	11,52	13,12	12,91	17,53	27,57	19,92	9,48	3,50	5,30	2,35	1,23	0,61	125,03
1977/78	7,20	5,81	24,77	14,99	29,06	35,61	9,07	10,60	5,32	2,08	0,45	0,20	145,17
1978/79	1,99	4,80	35,53	41,21	49,10	24,02	19,07	6,94	4,08	2,46	0,98	0,26	190,45
1979/80	9,71	9,23	9,06	10,06	12,70	9,85	9,74	11,39	5,20	2,00	0,96	0,79	90,69
1980/81	3,50	9,80	6,39	4,55	2,01	13,52	12,99	10,38	5,74	1,29	0,69	1,47	72,32
1981/82	15,74	4,20	12,90	32,54	15,66	8,05	4,44	3,36	4,74	1,38	0,91	2,16	106,06
1982/83	8,42	13,31	13,91	5,98	5,73	8,80	9,11	18,15	6,88	3,45	3,42	1,20	98,35
1983/84	0,83	13,39	17,91	15,60	9,57	8,06	10,18	7,15	6,87	2,85	0,97	0,55	93,92
1984/85	10,08	22,41	19,47	12,50	34,65	20,38	13,70	5,85	8,03	1,84	0,52	0,15	149,58
1985/86	0,19	4,26	11,44	18,99	13,23	14,74	5,55	3,86	1,10	0,45	0,19	5,08	79,08
1986/87	5,18	7,36	7,80	6,65	16,23	11,25	8,63	4,17	1,89	3,16	0,99	2,43	75,74
1987/88	18,74	13,51	16,35	22,25	22,47	6,08	6,39	11,76	9,60	8,31	2,19	0,62	138,27
1988/89	2,83	5,80	4,49	2,26	3,29	8,27	8,56	6,09	6,26	1,98	1,10	0,73	51,66
1989/90	1,40	15,88	49,13	29,76	21,45	6,81	6,40	4,52	2,02	0,61	0,45	0,36	138,78
1990/91	8,64	13,92	6,17	13,67	8,42	23,46	7,50	2,36	1,77	0,61	0,21	0,56	87,30
1991/92	4,13	9,85	7,52	6,71	5,14	2,53	5,65	2,90	3,44	1,02	0,61	1,64	51,13
1992/93	3,60	4,75	12,86	7,04	2,96	4,12	4,24	7,84	7,97	2,84	0,73	2,82	61,76
1993/94	21,99	16,71	8,15	16,04	9,21	7,33	2,50	10,05	6,36	1,63	0,67	0,44	101,09
1994/95	2,56	10,81	7,79	16,32	11,75	10,17	2,28	5,17	2,48	2,17	0,53	0,88	72,90
1995/96	1,91	12,56	21,91	61,69	25,95	13,46	8,55	9,38	3,70	1,17	0,59	0,83	161,70
1996/97	2,89	5,34	18,52	17,79	14,83	4,63	1,80	5,09	11,05	4,52	2,23	1,37	90,06
1997/98	7,72	23,75	21,20	22,57	10,81	4,94	13,63	8,00	6,88	1,92	0,66	1,69	123,76
1998/99	3,58	1,92	1,63	7,18	4,27	7,83	5,12	9,98	4,43	1,37	2,12	4,60	54,02
1999/00	13,17	13,02	7,97	7,34	4,04	2,01	16,14	19,03	5,44	1,70	0,57	0,37	90,80
2000/01	1,50	17,05	45,86	51,83	31,36	49,57	16,39	8,48	2,76	1,27	0,60	0,70	227,37
2001/02	7,82	4,94	1,20	9,58	9,87	12,88	5,61	3,15	3,23	1,16	0,43	4,24	64,12
2002/03	11,18	16,47	30,56	36,38	14,66	16,00	13,82	7,75	2,13	1,82	1,03	2,07	153,88
2003/04	10,10	17,39	17,15	10,87	6,72	7,06	4,80	3,84	1,84	0,53	2,03	3,67	86,00
2004/05	12,30	11,63	7,30	3,74	1,30	4,09	7,62	4,40	1,58	0,53	0,32	0,17	54,97
2005/06	3,23	10,44	8,81	5,04	5,07	16,23	13,26	5,08	2,42	1,35	0,91	1,80	73,64
2006/07	24,09	36,51	29,35	8,77	15,78	13,17	4,86	8,47	7,60	3,65	1,46	1,03	154,75
2007/08	2,41	1,55	2,32	10,82	7,47	4,84	13,73	9,73	7,23	2,26	0,71	0,99	64,05
2008/09	1,55	1,72	5,83	11,61	18,09	7,22	3,00	2,30	3,03	2,07	1,41	0,33	58,16
2009/10	4,11	10,27	22,72	33,05	24,68	35,02	19,39	10,39	6,35	2,68	0,57	0,55	169,78
2010/11	7,83	16,18	25,29	27,63	13,22	12,35	8,71	8,26	4,30	1,20	0,63	0,92	126,54
2011/12	1,88	14,92	10,40	4,17	1,73	0,81	4,72	12,46	3,66	1,08	0,61	0,62	57,06
2012/13	2,53	5,03	8,68	12,13	10,86	17,73	19,07	7,82	2,67	1,49	0,74	0,49	89,24
2013/14	6,83	6,23	7,09	23,12	19,07	13,98	11,17	5,10	2,75	2,17	1,13	1,98	100,61
2014/15	8,74	13,34	7,48	3,70	5,67	2,79	2,54	6,22	2,85	1,07	0,50	1,88	56,79
2015/16	20,27	4,64	14,43	35,11	16,80	7,88	23,88	14,69	4,33	2,78	1,78	1,18	147,76
2016/17	1,57	3,82	1,96	3,38	22,21	4,10	2,12	4,45	1,56	1,00	0,65	0,42	47,23
2017/18	0,29	1,42	12,27	5,14	3,47	30,68	12,32	5,45	4,39	2,57	1,65	1,08	80,72

APORTACIÓN INTERCUENCA - CAMBIO CLIMÁTICO (Serie completa)

Masa 30400204.- Río Arlanzón desde cabecera hasta confluencia con Barranco Malo en Pineda de la Sierra

	OCT	NOV	DIC	ENE	FEB	MAR	ABR	MAY	JUN	JUL	AGO	SEP	AÑO
MÍNIMO	0,03	0,03	0,18	0,16	0,10	0,20	0,31	0,41	0,16	0,02	0,02	0,00	6,33
MÁXIMO	3,75	6,14	10,54	63,48	15,22	15,39	10,10	10,80	5,86	1,48	0,93	1,41	78,50
PROMEDIO	0,77	1,81	2,32	3,77	2,78	3,31	2,67	2,34	1,49	0,44	0,20	0,20	22,10
PERCENTIL 10	0,12	0,36	0,57	0,49	0,46	0,66	0,68	0,72	0,52	0,15	0,06	0,03	11,50
PERCENTIL 25	0,22	0,62	0,79	1,00	1,20	1,54	1,59	1,26	0,73	0,20	0,09	0,05	15,22
MEDIANA	0,51	1,22	1,59	2,30	2,25	2,73	2,49	2,06	1,26	0,34	0,14	0,14	21,43
PERCENTIL 75	0,91	2,79	3,61	4,18	3,52	4,49	3,06	2,89	1,89	0,56	0,25	0,23	25,33
PERCENTIL 90	1,95	4,03	4,77	6,69	5,51	6,10	4,51	3,94	2,86	0,93	0,40	0,49	32,89
DESVIACIÓN TÍPICA	0,80	1,56	1,86	7,35	2,49	2,55	1,79	1,64	1,05	0,33	0,17	0,23	10,48
COEFICIENTE DE VARIACIÓN	1,04	0,86	0,80	1,95	0,90	0,77	0,67	0,70	0,70	0,74	0,86	1,13	0,47
COEFICIENTE DE SESGO	1,78	1,09	1,40	7,04	2,28	1,71	1,80	2,23	1,54	1,42	1,88	2,60	2,18
COEF. AUTOCORRELACIÓN													0,10

AÑO	OCT	NOV	DIC	ENE	FEB	MAR	ABR	MAY	JUN	JUL	AGO	SEP	ANUAL
1940/41	2,33	2,21	0,70	0,29	5,48	4,51	2,56	4,75	1,36	0,52	0,25	0,15	25,12
1941/42	0,12	2,12	0,52	0,23	0,10	4,80	2,66	1,26	1,61	0,35	0,20	0,17	14,14
1942/43	0,77	0,40	0,71	3,29	0,96	0,59	0,65	0,41	0,18	0,16	0,11	0,34	8,56
1943/44	0,86	0,57	0,43	0,29	0,13	0,58	1,29	0,71	0,60	0,24	0,15	0,47	6,33
1944/45	0,94	0,92	0,68	0,41	3,50	1,07	0,43	0,44	0,30	0,12	0,62	0,24	9,66
1945/46	0,73	0,90	3,72	0,89	0,44	1,26	2,95	2,94	0,87	0,21	0,11	0,14	15,15
1946/47	0,17	0,49	0,69	0,62	2,49	15,39	1,31	1,28	0,70	0,19	0,19	0,39	23,91
1947/48	0,42	0,61	1,33	11,06	1,59	0,66	1,16	2,08	0,62	0,16	0,08	0,04	19,82
1948/49	0,31	0,27	1,29	0,61	0,33	0,94	0,49	0,55	0,53	0,19	0,09	1,41	7,00
1949/50	0,73	1,78	0,92	0,46	1,12	0,54	0,60	1,49	0,70	0,20	0,09	0,05	8,66
1950/51	0,10	0,79	2,51	1,78	2,85	8,48	3,05	2,57	3,23	0,69	0,26	0,15	26,47
1951/52	0,40	3,98	1,68	1,83	1,53	4,22	3,92	2,10	1,31	1,48	0,62	0,54	23,62
1952/53	0,93	1,44	2,82	0,75	2,46	0,62	1,18	0,73	1,29	0,62	0,06	0,03	12,91
1953/54	0,96	0,85	0,78	0,74	2,28	4,06	1,21	2,77	1,90	0,23	0,12	0,10	16,00
1954/55	0,14	1,13	1,35	5,66	5,08	4,30	2,04	1,27	1,83	0,38	0,30	0,17	23,66
1955/56	0,50	0,41	4,50	2,32	0,29	2,09	1,21	0,95	0,49	0,23	0,20	0,13	13,32
1956/57	0,31	0,78	0,41	0,46	3,08	1,49	1,39	1,83	2,41	0,40	0,07	0,03	12,66
1957/58	0,12	0,32	0,18	1,62	2,19	3,42	2,69	1,06	1,48	0,72	0,19	0,10	14,10
1958/59	0,64	0,84	3,93	4,11	1,04	2,87	2,42	3,22	1,72	0,47	0,23	0,82	22,32
1959/60	0,56	3,16	5,03	2,36	3,10	2,93	1,81	1,38	0,91	0,02	0,14	0,00	21,41
1960/61	3,75	6,14	1,45	2,43	4,89	0,76	1,08	1,60	1,67	0,44	0,14	0,08	24,45
1961/62	0,23	4,62	3,65	2,69	0,47	4,22	2,01	0,68	0,16	0,23	0,15	0,14	19,24
1962/63	0,22	0,42	0,60	6,03	1,74	4,65	3,06	0,73	1,81	0,66	0,17	0,35	20,46
1963/64	0,24	3,59	1,99	0,77	3,60	5,42	2,82	0,70	0,93	0,20	0,07	0,02	20,35
1964/65	0,18	0,27	0,27	1,90	1,57	5,80	2,19	1,29	1,01	0,49	0,36	0,56	15,89
1965/66	2,25	4,15	3,68	5,72	7,37	2,38	3,69	1,68	2,21	0,32	0,05	0,01	33,52
1966/67	1,50	3,88	1,49	1,82	1,10	2,20	2,11	2,56	1,12	0,20	0,08	0,05	18,10
1967/68	0,29	4,40	2,21	1,42	3,74	2,08	2,42	2,76	0,87	0,16	0,05	0,05	20,46
1968/69	0,05	0,36	1,33	1,85	1,52	5,94	3,26	3,92	1,89	0,48	0,14	0,71	21,45
1969/70	0,68	1,03	1,23	63,48	2,99	2,36	2,54	1,85	1,37	0,37	0,40	0,21	78,50
1970/71	0,04	0,47	0,79	2,96	1,23	1,69	3,14	5,77	4,16	0,92	0,25	0,14	21,57
1971/72	0,21	0,36	1,06	0,97	5,59	7,57	2,52	2,50	1,52	0,45	0,29	0,62	23,66
1972/73	1,62	2,30	3,62	3,06	1,90	1,08	0,64	3,61	3,32	0,60	0,61	0,14	22,51
1973/74	0,51	0,73	0,96	5,15	3,41	5,07	2,66	2,31	1,34	1,43	0,36	0,29	24,23
1974/75	0,36	1,85	0,78	2,78	2,31	2,08	3,24	2,19	1,90	0,20	0,09	0,20	17,98
1975/76	0,45	1,11	1,38	0,82	1,88	1,25	2,16	0,91	0,58	0,51	0,16	0,45	11,65
1976/77	2,24	2,86	1,94	3,19	8,55	3,17	2,09	3,05	3,68	1,04	0,66	0,14	32,61
1977/78	1,19	0,57	3,52	2,68	15,22	7,02	1,98	3,52	0,83	0,27	0,26	0,58	37,64
1978/79	0,04	0,03	3,90	5,90	9,51	5,72	2,98	1,75	1,35	0,37	0,15	0,20	31,90
1979/80	2,03	3,19	1,19	3,14	2,90	2,99	2,83	4,81	2,61	0,47	0,17	0,14	26,48
1980/81	0,34	1,23	1,81	1,38	1,13	2,69	2,57	2,71	0,69	0,64	0,09	0,16	15,45
1981/82	0,51	0,56	4,91	12,94	3,60	4,42	1,57	0,49	0,34	0,34	0,53	0,35	30,56
1982/83	0,70	3,08	10,54	4,30	4,58	1,97	6,66	10,80	0,88	0,19	0,54	0,40	44,65
1983/84	0,19	0,70	3,00	2,58	1,77	1,85	5,30	4,73	3,18	0,38	0,09	0,03	23,81
1984/85	0,65	6,03	5,00	7,38	9,40	3,93	7,62	3,73	1,90	0,29	0,20	0,21	46,34
1985/86	0,29	0,33	1,28	1,55	4,13	5,79	2,46	3,88	0,92	0,46	0,24	0,09	21,40
1986/87	0,66	0,67	1,11	1,07	2,91	2,20	3,10	1,08	0,79	0,80	0,23	0,06	14,70
1987/88	1,54	1,22	2,20	4,02	3,52	1,10	5,90	3,93	2,47	1,15	0,20	0,05	27,30
1988/89	0,14	0,08	0,18	0,16	0,33	0,97	2,34	1,24	1,24	0,26	0,09	0,07	7,10
1989/90	0,04	0,36	3,44	2,27	1,70	0,55	2,10	1,62	1,53	0,32	0,09	0,05	14,06
1990/91	0,65	1,65	0,65	4,74	1,19	5,57	2,62	1,25	0,97	0,12	0,02	0,03	19,45
1991/92	0,76	2,59	0,82	0,51	0,68	0,20	3,38	1,52	3,95	0,83	0,31	0,25	15,79
1992/93	1,91	1,72	3,20	0,53	0,21	2,35	1,69	3,58	1,83	0,49	0,08	0,11	17,69
1993/94	3,21	1,30	1,84	4,21	2,42	2,07	0,70	2,07	1,02	0,13	0,04	0,03	19,04
1994/95	0,59	2,44	1,45	4,09	3,17	1,84	0,31	1,52	0,41	0,50	0,09	0,12	16,55
1995/96	0,14	0,91	4,55	7,61	2,22	2,78	2,79	2,40	0,75	0,19	0,11	0,09	24,56
1996/97	0,33	2,03	6,26	5,08	1,42	0,33	0,45	2,33	3,36	1,47	0,93	0,63	24,62
1997/98	0,79	6,04	5,56	2,16	1,04	0,76	3,02	2,53	1,90	0,57	0,10	0,12	24,59
1998/99	0,75	0,68	0,81	2,38	1,32	1,85	1,43	2,06	0,83	0,24	0,39	0,33	13,06
1999/00	2,73	1,54	3,93	1,15	1,25	0,65	5,02	2,50	1,09	0,18	0,08	0,02	20,14
2000/01	0,21	3,52	5,61	10,36	4,57	9,16	1,30	1,39	0,25	0,07	0,05	0,02	36,49
2001/02	0,56	0,64	0,48	1,68	1,11	1,96	1,78	1,68	1,94	0,27	0,12	0,18	12,40
2002/03	1,61	3,61	4,77	5,71	2,93	4,42	2,55	3,81	0,72	0,10	0,03	0,14	30,40
2003/04	1,54	3,88	3,65	3,40	1,30	3,13	2,62	2,56	1,35	0,21	0,12	0,08	23,84
2004/05	0,41	1,43	0,63	1,26	0,37	3,36	2,11	1,19	0,30	0,05	0,02	0,03	11,15
2005/06	1,15	4,86	2,76	1,35	1,38	5,91	3,19	1,23	0,59	0,30	0,13	0,13	22,98
2006/07	3,11	3,89	3,12	0,78	6,02	2,76	4,11	4,13	2,72	0,47	0,10	0,04	31,26
2007/08	0,27	0,69	0,47	1,99	1,34	1,84	6,28	7,19	5,86	0,94	0,21	0,11	27,18
2008/09	0,40	2,39	3,11	3,54	3,52	2,36	2,09	1,62	1,22	0,31	0,07	0,04	20,67
2009/10	0,17	0,59	3,59	7,06	3,51	6,47	2,34	2,35	2,51	0,79	0,11	0,07	29,56
2010/11	0,31	1,24	4,78	3,12	2,81	3,63	2,56	1,79	1,24	0,55	0,12	0,08	22,23
2011/12	0,03	0,98	1,02	0,63	0,54	1,78	4,29	3,74	0,65	0,14	0,14	0,04	13,97
2012/13	0,62	1,71	3,33	5,11	3,05	7,62	4,19	3,97	2,65	1,00	0,25	0,06	33,56
2013/14	0,81	1,48	4,15	6,53	4,09	3,76	2,68	1,43	1,08	0,66	0,14	0,15	26,94
2014/15	1,34	4,29	3,52	1,28	1,71	5,11	1,67	0,72	1,58	0,31	0,12	0,37	22,03
2015/16	0,31	0,91	0,64	9,10	5,76	4,34	10,10	2,44	0,69	0,18	0,07	0,07	34,61
2016/17	0,08	3,34	0,77	0,31	2,55	0,99	0,50	0,86	0,64	0,30	0,41	0,20	10,94
2017/18	0,13	0,36	0,88	2,04	0,63	7,35	8,50	2,31	1,69	0,96	0,39	0,17	25,40

APORTACIÓN INTERCUENCA - CAMBIO CLIMÁTICO (Serie completa)

Masa 30400205.- Río Arlanzón desde confluencia con Barranco Malo hasta embalse del Arlanzón, y Barranco Malo

	OCT	NOV	DIC	ENE	FEB	MAR	ABR	MAY	JUN	JUL	AGO	SEP	AÑO
MÍNIMO	0,06	0,05	0,37	0,33	0,21	0,41	0,65	0,86	0,33	0,05	0,03	0,00	13,44
MÁXIMO	8,03	13,14	22,54	135,70	32,11	29,63	19,31	22,96	12,53	3,22	2,03	3,05	167,62
PROMEDIO	1,64	3,87	4,95	8,00	5,95	6,98	5,62	4,97	3,17	0,96	0,44	0,44	46,98
PERCENTIL 10	0,25	0,77	1,23	1,06	0,99	1,46	1,46	1,54	1,06	0,33	0,14	0,07	24,41
PERCENTIL 25	0,47	1,29	1,68	2,13	2,57	3,27	3,37	2,69	1,57	0,44	0,20	0,11	31,98
MEDIANA	1,08	2,61	3,38	4,97	4,83	5,77	5,28	4,39	2,67	0,75	0,31	0,30	45,69
PERCENTIL 75	1,94	5,96	7,67	8,69	7,47	9,72	6,53	6,26	4,01	1,21	0,54	0,50	54,52
PERCENTIL 90	4,13	8,57	10,21	14,45	12,17	12,79	9,63	8,40	6,07	2,00	0,87	1,06	70,11
DESVIACIÓN TÍPICA	1,71	3,34	3,96	15,67	5,33	5,25	3,61	3,51	2,24	0,71	0,38	0,50	22,32
COEFICIENTE DE VARIACIÓN	1,05	0,86	0,80	1,96	0,90	0,75	0,64	0,70	0,71	0,74	0,86	1,14	0,48
COEFICIENTE DE SESGO	1,78	1,09	1,42	7,10	2,21	1,44	1,52	2,23	1,55	1,44	1,90	2,57	2,20
COEF. AUTOCORRELACIÓN													0,11

AÑO	OCT	NOV	DIC	ENE	FEB	MAR	ABR	MAY	JUN	JUL	AGO	SEP	ANUAL
1940/41	4,96	4,76	1,49	0,61	11,93	9,36	5,59	10,42	2,95	1,13	0,55	0,33	54,09
1941/42	0,25	4,56	1,09	0,49	0,21	10,53	5,75	2,70	3,44	0,77	0,43	0,37	30,59
1942/43	1,64	0,85	1,55	6,94	2,03	1,28	1,42	0,86	0,38	0,36	0,24	0,79	18,34
1943/44	1,85	1,23	0,91	0,60	0,27	1,27	2,68	1,50	1,26	0,53	0,33	1,01	13,44
1944/45	2,05	2,07	1,54	0,87	7,34	2,27	0,92	0,92	0,62	0,26	1,32	0,51	20,69
1945/46	1,57	1,92	7,30	1,88	0,96	2,54	6,36	6,38	1,84	0,46	0,23	0,29	31,71
1946/47	0,36	0,95	1,55	1,35	5,37	29,63	2,77	2,69	1,48	0,42	0,43	0,88	47,89
1947/48	0,91	1,26	2,98	21,57	3,27	1,49	2,48	4,41	1,30	0,35	0,17	0,10	40,29
1948/49	0,68	0,58	2,53	1,30	0,70	2,04	1,12	1,13	1,07	0,41	0,19	3,05	14,79
1949/50	1,50	3,43	1,95	0,97	2,46	1,18	1,29	3,11	1,56	0,43	0,19	0,10	18,18
1950/51	0,21	1,67	5,28	3,79	6,23	17,73	6,43	5,47	6,86	1,51	0,57	0,31	56,08
1951/52	0,84	8,45	3,56	3,85	3,26	8,96	8,39	4,48	2,80	3,22	1,37	1,19	50,37
1952/53	1,97	3,02	5,96	1,58	5,17	1,31	2,50	1,55	2,71	1,36	0,12	0,06	27,30
1953/54	2,03	1,82	1,64	1,54	4,88	8,50	2,58	5,86	4,01	0,50	0,26	0,22	33,82
1954/55	0,30	2,38	2,85	11,87	10,84	9,01	4,26	2,69	3,89	0,83	0,64	0,38	49,94
1955/56	1,05	0,87	9,53	4,90	0,63	4,50	2,50	2,01	1,03	0,49	0,43	0,29	28,26
1956/57	0,65	1,66	0,86	0,99	6,46	3,15	2,96	3,86	5,08	0,87	0,15	0,07	26,76
1957/58	0,25	0,69	0,38	3,41	4,64	7,22	5,75	2,26	3,13	1,58	0,42	0,22	29,94
1958/59	1,36	1,79	8,32	8,69	2,21	6,10	5,17	6,88	3,65	1,03	0,51	1,81	47,52
1959/60	1,20	6,77	10,92	5,06	6,61	6,14	3,81	2,94	1,95	0,05	0,31	0,00	45,78
1960/61	8,03	13,14	3,10	5,21	10,34	1,62	2,29	3,40	3,58	0,98	0,32	0,18	52,20
1961/62	0,49	9,92	7,78	5,74	1,01	8,99	4,23	1,46	0,33	0,50	0,32	0,30	41,07
1962/63	0,46	0,91	1,29	12,89	3,76	9,84	6,56	1,56	3,85	1,43	0,37	0,76	43,69
1963/64	0,51	7,65	4,27	1,63	7,65	11,58	6,06	1,49	1,99	0,44	0,15	0,05	43,46
1964/65	0,39	0,57	0,58	4,09	3,21	12,30	4,68	2,74	2,14	1,05	0,78	1,21	33,73
1965/66	4,78	8,84	7,85	12,20	15,76	5,07	7,86	3,60	4,71	0,70	0,11	0,03	71,51
1966/67	3,21	8,30	3,19	3,88	2,34	4,66	4,51	5,48	2,38	0,43	0,17	0,10	38,68
1967/68	0,62	9,37	4,70	3,00	7,96	4,42	5,18	5,90	1,86	0,36	0,10	0,11	43,58
1968/69	0,10	0,76	2,81	3,91	3,21	12,63	6,90	8,37	4,01	1,04	0,31	1,57	45,60
1969/70	1,43	2,19	2,61	135,70	6,37	4,98	5,38	3,93	2,88	0,82	0,88	0,46	167,62
1970/71	0,09	1,01	1,67	6,30	2,60	3,60	6,68	12,37	8,90	2,02	0,55	0,30	46,09
1971/72	0,45	0,77	2,29	2,09	13,56	15,44	4,52	5,23	3,21	0,97	0,63	1,33	50,48
1972/73	3,44	4,91	7,74	6,54	4,05	2,23	1,36	7,76	7,07	1,31	1,35	0,30	48,06
1973/74	1,09	1,55	2,04	10,85	7,28	10,69	5,66	4,91	2,87	3,14	0,78	0,64	51,50
1974/75	0,73	3,88	1,67	5,91	4,92	4,41	6,88	4,66	4,00	0,44	0,20	0,43	38,11
1975/76	0,96	2,37	2,93	1,70	4,00	2,62	4,56	1,92	1,23	1,10	0,34	0,98	24,70
1976/77	4,78	6,11	4,17	6,92	18,15	6,66	4,43	6,45	7,86	2,25	1,43	0,30	69,51
1977/78	2,53	1,21	7,52	5,75	32,11	14,95	4,18	7,49	1,77	0,58	0,57	1,27	79,93
1978/79	0,09	0,05	8,25	12,60	20,17	12,08	6,33	3,67	2,85	0,81	0,32	0,42	67,65
1979/80	4,31	6,79	2,53	6,70	6,09	6,35	6,07	10,24	5,58	1,04	0,37	0,30	56,35
1980/81	0,73	2,62	3,83	2,95	2,35	5,69	5,48	5,76	1,46	1,37	0,20	0,35	32,80
1981/82	1,07	1,17	10,29	27,48	7,73	9,22	3,33	1,03	0,73	0,73	1,15	0,76	64,69
1982/83	1,49	6,73	22,54	8,30	9,65	4,17	14,18	22,96	1,89	0,41	1,16	0,87	94,35
1983/84	0,39	1,48	6,35	5,45	3,80	4,00	11,17	10,02	6,71	0,84	0,19	0,06	50,46
1984/85	1,37	12,89	10,72	15,75	19,85	8,29	16,22	7,94	4,03	0,63	0,44	0,47	98,58
1985/86	0,60	0,68	2,72	3,52	9,05	12,15	5,71	7,53	1,91	0,96	0,50	0,19	45,52
1986/87	1,42	1,44	2,38	2,27	6,18	4,70	6,68	2,27	1,68	1,72	0,50	0,12	31,36
1987/88	3,27	2,59	4,70	8,57	7,51	2,31	12,61	8,38	5,20	2,51	0,44	0,10	58,19
1988/89	0,30	0,18	0,37	0,33	0,69	2,03	4,98	2,63	2,62	0,55	0,20	0,15	15,03
1989/90	0,08	0,77	7,36	4,85	3,63	1,17	4,50	3,43	3,25	0,70	0,20	0,10	30,02
1990/91	1,36	3,50	1,41	10,13	2,56	11,73	5,55	2,62	2,05	0,25	0,04	0,07	41,26
1991/92	1,59	5,50	1,71	1,09	1,42	0,41	7,20	3,23	8,43	1,82	0,66	0,54	33,60
1992/93	4,05	3,64	6,81	1,11	0,46	4,96	3,59	7,62	3,93	1,07	0,17	0,24	37,64
1993/94	6,79	2,76	3,94	8,96	5,19	4,36	1,47	4,40	2,17	0,29	0,09	0,06	40,48
1994/95	1,26	5,22	3,09	8,67	6,72	3,89	0,65	3,22	0,87	1,11	0,20	0,26	35,18
1995/96	0,31	1,97	9,71	16,26	4,78	5,85	5,96	5,12	1,60	0,42	0,24	0,20	52,40
1996/97	0,68	4,30	13,38	10,86	3,01	0,72	0,95	4,97	7,21	3,21	2,03	1,38	52,69
1997/98	1,69	12,93	11,87	4,63	2,20	1,61	6,44	5,37	4,06	1,23	0,21	0,27	52,49
1998/99	1,58	1,49	1,69	5,03	2,78	3,91	3,05	4,39	1,75	0,52	0,84	0,71	27,75
1999/00	5,79	3,31	8,39	2,41	2,64	1,38	10,74	5,31	2,33	0,39	0,17	0,04	42,90
2000/01	0,44	7,48	11,99	22,01	9,73	19,48	2,77	2,96	0,53	0,15	0,10	0,04	77,68
2001/02	1,19	1,37	1,00	3,56	2,36	4,15	3,81	3,57	4,10	0,57	0,26	0,40	26,33
2002/03	3,43	7,69	10,25	12,11	6,34	9,28	5,48	8,12	1,52	0,22	0,07	0,31	64,82
2003/04	3,28	8,27	7,83	7,17	2,77	6,69	5,56	5,42	2,88	0,46	0,27	0,16	50,76
2004/05	0,86	3,02	1,45	2,78	0,81	6,95	4,48	2,52	0,64	0,11	0,03	0,07	23,71
2005/06	2,46	10,43	5,86	2,99	2,98	12,43	6,79	2,63	1,25	0,64	0,28	0,27	49,03
2006/07	6,66	8,29	6,69	1,65	12,84	5,93	8,77	8,79	5,80	1,00	0,22	0,08	66,73
2007/08	0,58	1,49	1,00	4,27	2,86	3,91	13,39	15,35	12,53	1,99	0,45	0,23	58,03
2008/09	0,85	5,30	6,98	7,69	6,97	4,85	4,41	3,45	2,62	0,66	0,15	0,08	44,00
2009/10	0,36	1,24	7,72	15,26	8,15	13,16	4,86	4,97	5,41	1,69	0,24	0,14	63,21
2010/11	0,66	2,62	10,19	6,68	6,10	7,68	5,47	3,80	2,61	1,15	0,25	0,16	47,38
2011/12	0,06	2,09	2,17	1,34	1,16	3,77	9,16	8,02	1,39	0,29	0,30	0,09	29,84
2012/13	1,30	3,65	7,10	10,99	6,54	16,26	8,96	8,47	5,66	2,11	0,52	0,13	71,69
2013/14	1,71	3,16	8,93	14,11	9,04	7,61	5,69	3,04	2,28	1,39	0,30	0,31	57,57
2014/15	2,82	9,13	7,46	2,75	3,69	10,91	3,47	1,54	3,39	0,67	0,24	0,77	46,83
2015/16	0,69	1,97	1,35	18,46	12,74	9,87	19,31	5,41	1,45	0,39	0,15	0,14	71,94
2016/17	0,17	7,45	1,64	0,66	5,43	2,15	1,07	1,82	1,42	0,63	0,87	0,43	23,74
2017/18	0,27	0,79	2,35	5,24	1,34	17,31	15,35	5,01	3,70	2,11	0,82	0,36	54,66

APORTACIÓN INTERCUENCA - CAMBIO CLIMÁTICO (Serie completa)

Masa 30400206.- Río Negro desde cabecera hasta confluencia con río Sapo, y arroyos de Veganabos, Roelo y Carballedes

	OCT	NOV	DIC	ENE	FEB	MAR	ABR	MAY	JUN	JUL	AGO	SEP	AÑO
MÍNIMO	0,03	0,23	0,26	0,64	0,51	0,60	0,59	0,50	0,35	0,15	0,05	0,02	6,22
MÁXIMO	16,06	22,53	34,11	39,75	36,05	39,54	17,75	10,51	5,41	4,76	2,16	5,44	143,27
PROMEDIO	2,41	4,87	7,29	9,67	8,78	8,53	5,03	3,59	1,83	0,87	0,37	0,41	53,65
PERCENTIL 10	0,12	0,47	0,78	1,23	1,38	1,60	1,21	1,15	0,58	0,27	0,13	0,07	22,22
PERCENTIL 25	0,25	1,21	2,02	2,69	3,49	3,24	2,40	1,77	1,01	0,48	0,19	0,10	29,50
MEDIANA	0,83	3,15	4,59	7,03	6,44	6,06	4,37	3,21	1,66	0,69	0,29	0,19	44,45
PERCENTIL 75	2,89	6,54	10,20	14,24	11,85	11,40	7,17	4,52	2,51	1,00	0,45	0,42	71,25
PERCENTIL 90	7,04	12,14	16,18	21,49	18,37	18,79	9,71	6,89	3,26	1,54	0,72	0,76	92,94
DESVIACIÓN TÍPICA	3,48	5,05	7,17	8,65	7,40	7,53	3,55	2,28	1,06	0,69	0,33	0,70	29,25
COEFICIENTE DE VARIACIÓN	1,44	1,04	0,98	0,89	0,84	0,88	0,71	0,64	0,58	0,79	0,87	1,71	0,55
COEFICIENTE DE SESGO	2,15	1,68	1,56	1,18	1,48	1,80	1,09	1,04	0,77	2,97	2,76	5,24	0,80
COEF. AUTOCORRELACIÓN													-0,12

AÑO	OCT	NOV	DIC	ENE	FEB	MAR	ABR	MAY	JUN	JUL	AGO	SEP	ANUAL
1940/41	7,15	4,01	1,32	2,81	19,02	15,36	11,29	6,26	2,89	1,90	1,09	0,66	73,75
1941/42	0,40	3,19	0,74	0,75	0,51	10,26	6,11	2,68	2,05	1,02	0,64	0,77	29,11
1942/43	5,51	1,44	8,46	27,15	3,96	10,35	4,82	1,95	1,07	0,72	0,46	5,44	71,33
1943/44	11,92	1,84	1,42	1,23	0,85	0,62	1,39	1,36	0,64	0,53	0,43	0,40	22,63
1944/45	0,30	0,31	0,51	0,69	1,35	0,88	0,59	0,70	0,38	0,24	0,16	0,11	6,22
1945/46	0,59	2,65	7,06	2,29	1,74	4,22	7,26	8,91	2,61	1,51	0,88	0,67	40,39
1946/47	1,05	2,56	1,95	1,22	11,88	39,54	5,39	3,38	1,68	0,99	0,61	0,76	71,00
1947/48	1,00	0,78	0,87	28,75	5,29	8,95	3,38	4,54	1,61	0,93	0,62	0,38	57,10
1948/49	0,35	0,24	10,25	1,34	0,92	1,12	1,44	0,50	0,35	0,29	0,16	2,20	19,15
1949/50	0,58	4,92	1,80	1,07	11,94	4,76	1,17	8,10	2,40	1,00	0,60	0,36	38,71
1950/51	0,10	2,19	3,55	6,64	13,89	20,96	5,98	3,84	1,92	0,74	0,25	0,10	60,15
1951/52	0,19	19,55	7,04	4,02	2,48	6,60	6,60	7,09	2,05	0,84	0,33	0,18	56,96
1952/53	0,67	6,55	14,38	7,02	2,89	2,10	3,67	2,49	1,01	0,63	0,21	0,15	41,77
1953/54	0,96	3,35	10,52	3,59	3,86	10,46	2,96	2,76	1,40	0,52	0,18	0,08	40,63
1954/55	0,06	4,85	4,92	18,52	18,09	11,59	5,30	2,57	2,40	0,96	0,34	0,16	69,77
1955/56	0,15	15,68	15,89	21,96	7,45	17,65	14,07	6,96	3,30	1,33	0,46	0,57	105,46
1956/57	1,28	0,96	0,92	1,45	9,52	7,89	3,00	2,16	1,04	0,58	0,20	0,07	29,06
1957/58	0,06	0,44	1,14	8,08	13,20	14,48	9,19	4,65	2,70	1,51	0,57	0,35	56,39
1958/59	0,85	0,48	12,54	12,79	5,40	12,19	9,50	6,87	3,24	1,32	0,72	1,12	67,02
1959/60	4,09	10,30	20,67	16,31	24,41	18,25	7,71	3,80	1,59	0,58	0,21	0,10	108,02
1960/61	11,31	21,17	10,27	8,98	6,35	3,84	3,74	3,28	2,32	0,98	0,40	0,36	73,01
1961/62	2,20	14,01	17,81	25,15	5,99	19,13	11,27	3,92	1,37	0,55	0,19	0,07	101,66
1962/63	0,24	1,18	0,80	17,25	12,87	15,30	10,18	3,29	2,52	0,83	0,30	0,13	64,90
1963/64	0,11	15,87	13,82	9,13	15,87	19,07	7,41	2,81	2,06	1,17	0,42	0,15	87,88
1964/65	0,81	0,54	0,32	5,12	6,12	10,85	2,82	1,29	0,44	0,15	0,05	0,27	28,77
1965/66	7,70	11,65	10,56	20,90	36,05	13,15	12,68	4,12	1,94	0,74	0,25	0,08	119,83
1966/67	3,74	7,52	3,38	4,04	5,63	6,09	2,08	4,19	1,56	0,56	0,20	0,08	39,07
1967/68	0,10	2,46	1,43	0,86	9,06	5,86	6,62	5,58	1,75	0,63	0,21	0,32	34,88
1968/69	0,77	7,28	8,40	14,26	11,78	21,76	7,93	6,58	4,05	1,62	0,55	0,66	85,63
1969/70	0,94	1,87	1,38	22,98	8,06	3,82	1,38	1,99	1,04	0,48	0,19	0,07	44,19
1970/71	0,03	1,08	2,82	10,29	5,70	4,77	9,09	8,63	5,41	4,76	2,16	0,84	55,57
1971/72	0,56	0,33	0,46	1,22	16,69	9,83	3,14	1,50	0,72	0,34	0,13	0,25	35,16
1972/73	4,69	5,47	9,33	12,86	5,08	2,42	0,99	9,14	3,66	1,66	0,68	0,26	56,26
1973/74	1,74	3,07	3,40	18,01	11,89	6,04	3,03	2,00	3,49	2,14	0,73	0,26	55,80
1974/75	0,10	2,26	1,75	4,08	5,84	9,40	2,71	1,76	1,12	0,52	0,20	0,39	30,13
1975/76	1,43	1,89	2,54	1,82	3,05	2,12	2,45	1,75	0,64	0,61	0,29	0,42	19,01
1976/77	3,86	5,28	6,26	13,19	17,11	8,93	5,43	1,81	1,48	0,74	0,29	0,11	64,48
1977/78	1,54	1,24	15,73	9,18	25,34	18,72	5,89	4,80	2,31	1,00	0,33	0,11	86,20
1978/79	0,22	1,21	25,46	21,21	33,26	16,17	12,00	3,86	1,85	0,82	0,38	0,13	116,57
1979/80	3,56	3,89	4,24	5,14	6,53	5,44	4,44	5,46	2,10	0,86	0,31	0,12	42,08
1980/81	0,33	2,56	2,35	1,51	1,08	4,57	5,33	4,14	1,93	0,67	0,25	0,16	24,88
1981/82	5,10	1,28	10,07	13,92	8,17	3,81	2,13	1,13	1,34	0,45	0,19	0,50	48,10
1982/83	2,39	6,80	7,13	2,99	4,08	2,75	4,83	6,77	2,54	1,15	0,73	0,32	42,48
1983/84	0,13	4,94	9,06	7,07	4,04	4,83	4,29	2,93	2,50	1,09	0,37	0,13	41,40
1984/85	2,60	13,77	9,67	10,17	23,37	10,45	7,74	3,14	3,44	0,91	0,31	0,10	85,67
1985/86	0,04	0,53	6,03	9,15	10,44	5,86	2,78	1,53	0,53	0,19	0,06	1,98	39,12
1986/87	1,61	2,90	3,22	5,53	8,84	4,70	3,89	1,72	0,65	0,52	0,23	0,66	34,48
1987/88	9,24	4,73	9,83	15,42	10,03	3,32	2,72	4,91	4,37	3,11	1,05	0,34	69,09
1988/89	0,48	1,89	1,57	0,91	1,55	1,87	2,95	2,47	1,81	0,71	0,30	0,13	16,65
1989/90	0,15	10,18	34,11	17,79	11,12	4,31	3,04	1,49	0,71	0,28	0,11	0,05	83,34
1990/91	2,49	4,84	2,38	5,96	3,68	13,17	3,50	1,41	0,62	0,22	0,07	0,03	38,36
1991/92	0,43	3,11	2,21	3,87	2,25	1,03	1,89	0,62	0,54	0,24	0,09	0,10	16,39
1992/93	0,56	0,83	5,42	2,98	1,37	1,55	1,05	2,87	2,29	0,92	0,31	0,43	20,58
1993/94	11,21	7,73	4,38	8,74	5,43	3,17	1,06	3,42	1,64	0,61	0,21	0,07	47,67
1994/95	0,21	3,18	3,64	8,64	5,56	4,47	1,25	1,14	0,59	0,39	0,14	0,08	29,29
1995/96	0,15	5,80	15,94	39,75	14,80	8,33	4,49	4,47	1,63	0,58	0,20	0,11	96,24
1996/97	0,28	1,08	9,57	11,75	7,18	2,64	0,87	1,16	3,61	1,28	0,58	0,30	40,29
1997/98	2,93	13,27	12,29	12,52	6,68	3,22	5,41	3,09	2,50	0,78	0,26	0,20	63,15
1998/99	0,43	0,26	0,26	2,07	1,15	3,11	1,66	3,86	1,70	0,58	0,32	1,44	16,86
1999/00	6,99	4,76	4,53	4,07	2,26	1,00	8,08	9,05	2,64	0,92	0,31	0,11	44,71
2000/01	0,14	7,92	30,56	32,93	19,55	36,96	8,53	4,30	1,56	0,55	0,19	0,08	143,27
2001/02	2,11	1,07	0,39	4,37	4,39	6,76	2,38	1,08	0,69	0,29	0,10	0,94	24,57
2002/03	4,68	9,74	21,81	21,29	11,61	9,27	7,59	3,39	1,18	0,49	0,21	0,28	91,53
2003/04	4,61	8,65	9,58	6,57	3,57	3,70	2,10	1,07	0,54	0,19	0,17	0,59	41,35
2004/05	4,56	4,31	4,15	2,22	0,84	1,62	2,85	1,29	0,53	0,19	0,07	0,02	22,63
2005/06	1,46	3,34	4,30	2,42	3,02	9,49	6,11	2,71	1,02	0,47	0,19	0,26	34,77
2006/07	16,06	22,53	15,01	5,33	11,72	6,11	2,76	4,07	2,80	1,29	0,47	0,19	88,32
2007/08	0,36	0,23	0,41	3,88	3,46	2,20	6,87	3,82	2,81	1,13	0,38	0,14	25,70
2008/09	0,14	0,32	2,41	7,05	9,70	4,27	1,51	0,77	0,50	0,26	0,14	0,05	27,13
2009/10	0,66	5,42	16,73	24,86	21,84	19,57	10,44	5,52	2,52	1,01	0,34	0,12	109,04
2010/11	2,04	6,78	18,87	17,85	9,46	7,59	4,55	3,50	1,60	0,60	0,21	0,10	73,13
2011/12	0,25	6,19	4,82	2,33	1,38	0,60	1,21	4,62	1,26	0,46	0,17	0,07	23,38
2012/13	0,27	0,97	3,36	8,09	5,07	13,56	9,03	3,98	1,55	0,61	0,23	0,09	46,80
2013/14	1,76	2,44	4,65	14,17	14,33	7,42	6,00	2,12	0,93	0,43	0,18	0,21	54,65
2014/15	2,76	6,52	3,61	2,65	2,68	1,37	0,84	1,65	0,73	0,35	0,12	0,18	23,47
2015/16	14,40	2,10	5,12	17,89	9,77	4,71	17,75	10,51	3,25	1,90	1,12	0,68	89,20
2016/17	0,64	1,26	0,60	0,64	10,75	1,97	1,18	2,43	0,80	0,48	0,31	0,20	21,27
2017/18	0,13	0,43	2,70	1,61	1,72	18,95	5,27	2,74	2,86	1,96	1,16	0,75	40,28

APORTACIÓN INTERCUENCA - CAMBIO CLIMÁTICO (Serie completa)

Masa 30400207.- Río de los Molinos y río Sapo desde confluencia con arroyo de los Molinos hasta confluencia con río Negro, y arroyo Valdesanabria

	OCT	NOV	DIC	ENE	FEB	MAR	ABR	MAY	JUN	JUL	AGO	SEP	AÑO
MÍNIMO	0,01	0,09	0,08	0,25	0,21	0,26	0,27	0,22	0,15	0,06	0,02	0,01	2,70
MÁXIMO	6,72	9,75	15,14	18,09	15,96	16,32	7,57	4,11	2,24	1,95	0,86	1,86	62,47
PROMEDIO	0,93	1,98	3,06	4,09	3,75	3,57	2,10	1,50	0,79	0,37	0,16	0,16	22,46
PERCENTIL 10	0,05	0,17	0,32	0,53	0,58	0,62	0,48	0,47	0,24	0,12	0,06	0,03	8,80
PERCENTIL 25	0,10	0,45	0,69	1,15	1,40	1,33	1,04	0,77	0,43	0,21	0,08	0,04	11,75
MEDIANA	0,29	1,24	1,83	2,69	2,65	2,50	1,69	1,32	0,75	0,29	0,12	0,09	18,83
PERCENTIL 75	1,16	2,64	4,17	6,15	5,25	4,77	2,93	1,95	1,03	0,44	0,19	0,17	29,13
PERCENTIL 90	2,46	5,06	7,02	9,40	8,16	8,28	4,00	2,84	1,44	0,66	0,28	0,33	40,74
DESVIACIÓN TÍPICA	1,38	2,16	3,15	3,78	3,27	3,28	1,53	0,93	0,45	0,29	0,14	0,25	12,91
COEFICIENTE DE VARIACIÓN	1,48	1,10	1,03	0,92	0,87	0,92	0,73	0,62	0,58	0,78	0,86	1,55	0,57
COEFICIENTE DE SESGO	2,26	1,81	1,60	1,29	1,50	1,77	1,13	0,92	0,71	2,74	2,49	4,73	0,86
COEF. AUTOCORRELACIÓN													-0,11

AÑO	OCT	NOV	DIC	ENE	FEB	MAR	ABR	MAY	JUN	JUL	AGO	SEP	ANUAL
1940/41	2,21	1,46	0,61	1,16	9,25	7,21	4,05	2,21	1,27	0,83	0,49	0,29	31,06
1941/42	0,17	1,24	0,34	0,28	0,21	2,71	2,10	1,06	0,81	0,45	0,28	0,29	9,97
1942/43	1,79	0,62	3,22	10,66	1,77	3,66	1,64	0,85	0,49	0,32	0,21	1,86	27,07
1943/44	4,36	0,86	0,61	0,55	0,39	0,26	0,44	0,49	0,28	0,21	0,18	0,17	8,81
1944/45	0,14	0,15	0,23	0,32	0,48	0,43	0,27	0,27	0,18	0,11	0,07	0,05	2,70
1945/46	0,15	0,75	2,42	1,11	0,80	1,21	2,36	3,56	1,26	0,72	0,41	0,29	15,04
1946/47	0,36	0,70	0,59	0,54	5,72	16,18	1,89	1,30	0,77	0,44	0,26	0,33	29,09
1947/48	0,45	0,35	0,45	12,57	2,03	2,64	1,16	1,66	0,73	0,41	0,27	0,16	22,88
1948/49	0,13	0,10	3,60	0,61	0,41	0,46	0,46	0,22	0,15	0,12	0,07	0,54	6,86
1949/50	0,24	1,28	0,52	0,44	4,46	1,33	0,52	2,73	0,91	0,44	0,25	0,15	13,27
1950/51	0,05	0,76	1,32	2,64	5,91	8,60	2,55	1,60	0,83	0,32	0,11	0,04	24,71
1951/52	0,08	8,54	3,03	1,74	1,00	2,67	2,89	3,08	0,92	0,38	0,15	0,09	24,57
1952/53	0,29	2,62	6,20	3,01	1,19	0,86	1,44	1,05	0,43	0,28	0,09	0,06	17,52
1953/54	0,38	1,39	4,70	1,57	1,46	4,33	1,24	1,13	0,60	0,22	0,08	0,04	17,12
1954/55	0,03	1,93	1,93	7,37	7,90	4,86	2,35	1,13	1,01	0,42	0,15	0,07	29,14
1955/56	0,06	6,39	6,77	9,59	3,21	8,05	6,26	3,05	1,49	0,58	0,20	0,18	45,84
1956/57	0,45	0,35	0,34	0,60	3,76	3,21	1,22	0,90	0,44	0,25	0,08	0,03	11,63
1957/58	0,03	0,15	0,48	3,25	5,57	6,17	3,94	1,95	1,13	0,61	0,23	0,12	23,62
1958/59	0,28	0,18	5,20	5,41	2,32	5,12	3,98	2,95	1,44	0,59	0,31	0,49	28,27
1959/60	1,65	4,25	8,66	6,85	10,91	7,92	3,46	1,65	0,69	0,25	0,09	0,04	46,42
1960/61	4,57	9,30	4,41	3,70	2,63	1,61	1,47	1,34	0,98	0,44	0,18	0,15	30,78
1961/62	0,78	5,64	7,57	11,27	2,66	8,24	4,74	1,70	0,59	0,24	0,08	0,03	43,55
1962/63	0,10	0,43	0,26	7,03	5,85	6,27	4,34	1,43	1,01	0,35	0,12	0,06	27,24
1963/64	0,04	6,57	6,78	3,80	7,06	8,57	3,30	1,26	0,84	0,47	0,17	0,06	38,93
1964/65	0,30	0,19	0,14	1,73	2,45	4,52	1,17	0,52	0,18	0,06	0,02	0,09	11,35
1965/66	3,04	4,89	4,43	8,82	15,96	5,86	5,32	1,78	0,82	0,31	0,10	0,03	51,36
1966/67	1,31	2,94	1,29	1,65	2,34	2,53	0,90	1,67	0,63	0,23	0,08	0,03	15,60
1967/68	0,03	0,87	0,53	0,29	3,57	2,45	2,86	2,38	0,75	0,27	0,09	0,10	14,18
1968/69	0,22	2,85	3,50	6,04	5,50	9,29	3,57	2,53	1,65	0,66	0,22	0,25	36,30
1969/70	0,38	0,71	0,58	10,10	3,31	1,59	0,58	0,78	0,43	0,20	0,08	0,03	18,77
1970/71	0,01	0,32	1,06	4,16	2,34	1,91	3,97	3,73	2,24	1,95	0,86	0,34	22,88
1971/72	0,21	0,12	0,15	0,44	7,15	4,03	1,32	0,63	0,30	0,15	0,06	0,11	14,68
1972/73	1,87	2,22	3,84	5,65	2,20	1,02	0,42	3,52	1,46	0,67	0,28	0,10	23,25
1973/74	0,62	1,25	1,39	7,27	4,81	2,46	1,33	0,84	1,33	0,84	0,29	0,10	22,54
1974/75	0,04	0,77	0,67	1,48	2,34	3,90	1,14	0,76	0,51	0,24	0,09	0,17	12,12
1975/76	0,56	0,67	1,27	0,68	1,28	0,85	1,10	0,79	0,30	0,27	0,12	0,16	8,05
1976/77	1,46	2,03	2,39	5,47	7,22	3,76	2,31	0,77	0,61	0,30	0,12	0,04	26,49
1977/78	0,49	0,45	6,66	3,95	11,19	8,37	2,62	2,02	1,02	0,43	0,14	0,05	37,39
1978/79	0,09	0,48	10,59	9,04	14,17	6,96	5,24	1,68	0,78	0,35	0,17	0,06	49,60
1979/80	1,46	1,47	1,57	1,87	2,60	2,12	1,80	2,32	0,90	0,37	0,13	0,05	16,68
1980/81	0,11	0,87	0,76	0,50	0,34	1,50	2,08	1,68	0,75	0,26	0,10	0,06	9,00
1981/82	1,86	0,47	3,79	5,46	3,39	1,58	0,85	0,47	0,56	0,19	0,08	0,19	18,89
1982/83	0,92	2,85	2,80	1,22	1,58	1,12	1,95	2,79	1,03	0,48	0,28	0,12	17,17
1983/84	0,05	1,79	3,70	2,68	1,56	1,93	1,75	1,21	1,02	0,47	0,16	0,06	16,37
1984/85	0,90	5,73	4,11	5,03	9,75	4,28	3,21	1,33	1,52	0,40	0,14	0,04	36,44
1985/86	0,02	0,18	2,23	3,83	4,30	2,45	1,18	0,64	0,22	0,08	0,03	0,83	16,00
1986/87	0,75	1,23	1,28	2,29	3,80	1,98	1,59	0,73	0,27	0,20	0,09	0,26	14,48
1987/88	3,65	1,94	4,17	6,40	4,06	1,39	1,12	2,11	1,93	1,38	0,47	0,15	28,75
1988/89	0,20	0,81	0,64	0,37	0,57	0,68	1,14	1,05	0,77	0,31	0,13	0,06	6,74
1989/90	0,06	4,24	15,14	7,83	4,77	1,89	1,35	0,63	0,31	0,12	0,05	0,02	36,43
1990/91	0,81	1,87	0,87	2,23	1,38	5,38	1,46	0,59	0,27	0,09	0,03	0,01	14,99
1991/92	0,15	1,06	0,82	1,71	0,77	0,37	0,73	0,24	0,21	0,09	0,04	0,04	6,22
1992/93	0,21	0,33	2,12	1,23	0,58	0,61	0,41	1,19	1,01	0,40	0,13	0,18	8,40
1993/94	4,67	3,20	1,82	3,58	2,21	1,34	0,45	1,40	0,70	0,26	0,09	0,03	19,75
1994/95	0,08	1,23	1,43	3,35	2,24	1,77	0,51	0,46	0,24	0,17	0,06	0,03	11,58
1995/96	0,05	2,28	6,74	18,09	6,12	3,61	1,96	2,05	0,75	0,27	0,09	0,05	42,07
1996/97	0,10	0,35	3,92	5,25	2,92	1,10	0,37	0,45	1,45	0,54	0,25	0,14	16,83
1997/98	1,09	5,48	5,28	5,37	2,96	1,36	2,13	1,23	1,07	0,34	0,11	0,07	26,49
1998/99	0,15	0,09	0,08	0,77	0,44	1,15	0,64	1,73	0,79	0,27	0,14	0,72	6,97
1999/00	3,13	2,09	1,84	1,78	1,02	0,44	3,26	3,85	1,16	0,40	0,14	0,05	19,17
2000/01	0,06	3,19	12,92	14,54	8,76	16,32	3,79	1,85	0,68	0,24	0,08	0,03	62,47
2001/02	0,76	0,42	0,15	1,77	1,74	2,74	1,02	0,46	0,28	0,12	0,04	0,35	9,85
2002/03	1,96	4,08	9,72	9,32	5,35	4,05	3,27	1,50	0,52	0,21	0,09	0,11	40,17
2003/04	1,90	3,57	4,17	2,64	1,54	1,58	0,91	0,46	0,23	0,08	0,06	0,20	17,36
2004/05	1,62	1,71	1,78	0,90	0,36	0,63	1,21	0,52	0,21	0,08	0,03	0,01	9,06
2005/06	0,61	1,41	1,78	1,01	1,27	3,88	2,63	1,20	0,46	0,22	0,09	0,11	14,67
2006/07	6,72	9,75	6,41	2,30	4,94	2,58	1,20	1,97	1,32	0,61	0,22	0,09	38,09
2007/08	0,17	0,10	0,18	1,55	1,46	0,95	2,94	1,68	1,26	0,51	0,17	0,06	11,05
2008/09	0,06	0,14	0,95	2,70	4,14	1,81	0,65	0,33	0,20	0,11	0,06	0,02	11,17
2009/10	0,26	2,30	8,79	10,21	9,58	8,81	4,67	2,47	1,11	0,44	0,15	0,05	48,84
2010/11	0,71	2,61	8,37	8,05	4,15	3,38	2,06	1,60	0,74	0,28	0,10	0,04	32,10
2011/12	0,09	2,65	2,05	1,02	0,62	0,27	0,49	1,93	0,54	0,20	0,07	0,03	9,97
2012/13	0,11	0,39	1,34	3,34	2,11	5,86	3,93	1,77	0,69	0,27	0,10	0,04	19,95
2013/14	0,79	1,09	1,93	6,18	6,36	3,31	2,72	0,96	0,42	0,19	0,08	0,10	24,12
2014/15	1,19	2,87	1,65	1,15	1,17	0,58	0,36	0,69	0,34	0,17	0,06	0,07	10,30
2015/16	5,45	0,91	1,77	7,79	3,87	1,95	7,57	4,11	1,53	0,88	0,51	0,30	36,63
2016/17	0,25	0,48	0,25	0,25	4,58	0,83	0,52	0,86	0,34	0,20	0,13	0,08	8,78
2017/18	0,05	0,16	0,81	0,66	0,73	8,57	2,38	1,18	1,25	0,90	0,54	0,33	17,58

APORTACIÓN INTERCUENCA - CAMBIO CLIMÁTICO (Serie completa)

Masa 30400208.- Arroyo de las Llagas desde cabecera hasta confluencia con río Negro

	OCT	NOV	DIC	ENE	FEB	MAR	ABR	MAY	JUN	JUL	AGO	SEP	AÑO
MÍNIMO	0,00	0,02	0,02	0,07	0,09	0,10	0,11	0,07	0,05	0,02	0,01	0,00	1,13
MÁXIMO	2,28	3,42	5,14	6,53	5,62	5,71	2,42	1,50	0,74	0,58	0,30	0,67	21,48
PROMEDIO	0,28	0,61	0,98	1,38	1,27	1,14	0,69	0,50	0,28	0,14	0,07	0,06	7,40
PERCENTIL 10	0,01	0,05	0,14	0,25	0,22	0,19	0,17	0,15	0,08	0,04	0,02	0,01	2,64
PERCENTIL 25	0,03	0,13	0,26	0,39	0,41	0,44	0,34	0,24	0,15	0,07	0,03	0,02	3,88
MEDIANA	0,11	0,38	0,56	0,90	0,83	0,78	0,51	0,46	0,25	0,10	0,04	0,03	6,23
PERCENTIL 75	0,30	0,80	1,35	2,03	1,77	1,52	1,01	0,65	0,39	0,17	0,07	0,06	9,42
PERCENTIL 90	0,70	1,51	2,37	3,13	2,90	2,71	1,34	0,90	0,51	0,29	0,18	0,17	13,98
DESVIACIÓN TÍPICA	0,42	0,70	1,05	1,29	1,15	1,05	0,51	0,31	0,17	0,11	0,07	0,10	4,46
COEFICIENTE DE VARIACIÓN	1,52	1,15	1,07	0,94	0,91	0,92	0,73	0,62	0,60	0,81	1,03	1,53	0,60
COEFICIENTE DE SESGO	2,53	2,04	1,70	1,50	1,54	1,68	1,13	0,91	0,72	1,85	2,02	3,96	0,94
COEF. AUTOCORRELACIÓN													-0,13

AÑO	OCT	NOV	DIC	ENE	FEB	MAR	ABR	MAY	JUN	JUL	AGO	SEP	ANUAL
1940/41	0,52	0,48	0,30	1,22	3,53	1,94	1,10	0,83	0,60	0,44	0,30	0,19	11,45
1941/42	0,12	0,35	0,17	0,18	0,16	0,56	0,67	0,51	0,42	0,30	0,19	0,16	3,78
1942/43	0,49	0,26	1,09	2,75	0,69	1,06	0,57	0,41	0,27	0,19	0,13	0,67	8,60
1943/44	1,28	0,41	0,32	0,31	0,21	0,17	0,23	0,22	0,17	0,13	0,11	0,09	3,65
1944/45	0,07	0,06	0,08	0,13	0,17	0,17	0,12	0,11	0,09	0,06	0,04	0,03	1,13
1945/46	0,06	0,22	0,78	0,42	0,32	0,41	0,71	1,27	0,53	0,34	0,22	0,16	5,44
1946/47	0,16	0,22	0,26	0,29	2,29	3,68	0,70	0,64	0,44	0,28	0,18	0,19	9,34
1947/48	0,23	0,17	0,20	3,67	0,77	0,57	0,51	0,72	0,43	0,27	0,18	0,12	7,84
1948/49	0,09	0,08	0,91	0,33	0,25	0,22	0,18	0,14	0,10	0,07	0,05	0,19	2,61
1949/50	0,15	0,29	0,28	0,29	0,95	0,45	0,33	0,77	0,44	0,31	0,20	0,12	4,58
1950/51	0,01	0,18	0,34	0,90	1,82	2,74	0,83	0,51	0,27	0,10	0,04	0,01	7,76
1951/52	0,02	2,85	0,98	0,62	0,29	0,78	1,03	1,02	0,32	0,14	0,05	0,04	8,15
1952/53	0,09	0,76	2,10	0,90	0,38	0,25	0,41	0,32	0,14	0,09	0,03	0,02	5,48
1953/54	0,11	0,42	1,54	0,55	0,37	1,34	0,38	0,34	0,18	0,07	0,02	0,01	5,34
1954/55	0,01	0,55	0,55	2,29	2,81	1,55	0,79	0,38	0,31	0,14	0,05	0,02	9,45
1955/56	0,02	1,92	2,18	3,35	1,43	2,63	2,16	1,02	0,53	0,20	0,07	0,05	15,55
1956/57	0,11	0,09	0,09	0,17	1,12	0,97	0,36	0,27	0,13	0,08	0,03	0,01	3,42
1957/58	0,01	0,04	0,15	0,99	1,80	1,96	1,28	0,60	0,34	0,19	0,07	0,03	7,44
1958/59	0,06	0,04	1,53	1,74	0,78	1,63	1,22	0,92	0,48	0,20	0,10	0,17	8,86
1959/60	0,47	1,27	2,59	2,21	3,85	2,65	1,19	0,54	0,23	0,08	0,03	0,01	15,12
1960/61	1,39	3,01	1,40	1,13	0,80	0,51	0,40	0,40	0,31	0,15	0,06	0,05	9,60
1961/62	0,19	1,59	2,34	3,97	0,93	2,69	1,53	0,57	0,20	0,08	0,03	0,01	14,14
1962/63	0,03	0,10	0,12	2,06	2,11	1,92	1,36	0,46	0,29	0,11	0,04	0,02	8,62
1963/64	0,01	1,98	2,42	1,30	2,48	3,03	1,13	0,43	0,26	0,14	0,05	0,02	13,26
1964/65	0,07	0,04	0,03	0,37	0,84	1,31	0,36	0,15	0,05	0,02	0,01	0,02	3,27
1965/66	0,83	1,48	1,36	2,91	5,62	2,08	1,70	0,60	0,26	0,10	0,03	0,01	17,00
1966/67	0,30	0,80	0,34	0,49	0,70	0,78	0,29	0,47	0,19	0,07	0,02	0,01	4,46
1967/68	0,01	0,21	0,14	0,07	1,04	0,80	0,92	0,77	0,24	0,09	0,03	0,02	4,33
1968/69	0,04	0,79	1,02	1,99	2,01	3,14	1,26	0,72	0,49	0,21	0,07	0,07	11,80
1969/70	0,11	0,18	0,19	3,42	1,13	0,52	0,19	0,22	0,13	0,06	0,02	0,01	6,18
1970/71	0,00	0,06	0,26	1,24	0,73	0,56	1,27	1,18	0,69	0,58	0,26	0,10	6,93
1971/72	0,06	0,03	0,03	0,43	2,11	1,18	0,41	0,19	0,09	0,05	0,02	0,03	4,64
1972/73	0,51	0,64	1,27	1,96	0,64	0,28	0,11	0,97	0,42	0,19	0,08	0,03	7,12
1973/74	0,16	0,38	0,41	2,24	1,50	0,74	0,44	0,26	0,38	0,26	0,09	0,03	6,87
1974/75	0,01	0,19	0,18	0,41	0,69	1,21	0,36	0,24	0,17	0,08	0,03	0,05	3,62
1975/76	0,15	0,16	0,37	0,26	0,39	0,25	0,36	0,27	0,10	0,09	0,04	0,05	2,48
1976/77	0,40	0,55	0,64	1,76	2,38	1,25	0,76	0,25	0,18	0,09	0,04	0,01	8,33
1977/78	0,10	0,12	2,09	1,64	3,63	2,94	0,89	0,66	0,34	0,15	0,05	0,02	12,62
1978/79	0,02	0,13	3,31	3,06	4,77	2,35	1,75	0,55	0,25	0,12	0,06	0,02	16,39
1979/80	0,46	0,39	0,40	0,45	0,76	0,59	0,51	0,72	0,29	0,12	0,04	0,02	4,73
1980/81	0,02	0,20	0,15	0,11	0,09	0,31	0,59	0,51	0,21	0,08	0,03	0,02	2,32
1981/82	0,49	0,13	1,06	1,48	1,06	0,48	0,24	0,14	0,18	0,06	0,03	0,06	5,40
1982/83	0,25	0,86	0,76	0,36	0,44	0,35	0,62	0,90	0,33	0,15	0,08	0,03	5,13
1983/84	0,01	0,46	1,12	0,77	0,42	0,54	0,52	0,36	0,30	0,14	0,05	0,02	4,70
1984/85	0,21	1,80	1,32	1,82	3,30	1,35	0,97	0,41	0,51	0,14	0,05	0,02	11,89
1985/86	0,01	0,05	0,58	1,21	1,34	0,80	0,37	0,20	0,07	0,02	0,01	0,26	4,93
1986/87	0,25	0,37	0,36	0,75	1,27	0,64	0,50	0,23	0,08	0,06	0,03	0,08	4,61
1987/88	1,05	0,59	1,31	2,05	1,28	0,46	0,35	0,71	0,66	0,49	0,17	0,05	9,16
1988/89	0,06	0,26	0,19	0,11	0,15	0,19	0,32	0,33	0,25	0,10	0,04	0,02	2,02
1989/90	0,02	1,29	5,14	2,81	1,61	0,66	0,47	0,20	0,10	0,04	0,02	0,01	12,36
1990/91	0,18	0,56	0,22	0,64	0,37	1,67	0,46	0,18	0,08	0,03	0,01	0,00	4,41
1991/92	0,03	0,23	0,22	0,52	0,22	0,12	0,20	0,07	0,06	0,03	0,01	0,01	1,72
1992/93	0,06	0,10	0,60	0,39	0,18	0,18	0,12	0,37	0,35	0,14	0,05	0,06	2,60
1993/94	1,48	1,08	0,47	1,15	0,69	0,44	0,15	0,46	0,24	0,09	0,03	0,01	6,28
1994/95	0,02	0,38	0,40	0,98	0,70	0,51	0,15	0,13	0,07	0,06	0,02	0,01	3,42
1995/96	0,01	0,65	2,13	6,53	2,17	1,25	0,68	0,73	0,27	0,10	0,04	0,02	14,57
1996/97	0,03	0,07	1,27	2,00	0,83	0,32	0,11	0,12	0,44	0,18	0,08	0,05	5,51
1997/98	0,30	1,69	1,79	1,88	0,95	0,44	0,65	0,34	0,35	0,11	0,04	0,02	8,58
1998/99	0,04	0,02	0,02	0,22	0,14	0,30	0,18	0,64	0,30	0,10	0,05	0,30	2,31
1999/00	1,09	0,70	0,56	0,63	0,36	0,15	1,03	1,28	0,40	0,14	0,05	0,02	6,41
2000/01	0,02	0,92	4,14	5,26	3,13	5,71	1,33	0,62	0,23	0,08	0,03	0,01	21,48
2001/02	0,20	0,12	0,04	0,55	0,52	0,86	0,34	0,15	0,09	0,04	0,01	0,11	3,04
2002/03	0,64	1,29	3,32	3,29	2,03	1,42	1,09	0,52	0,18	0,07	0,03	0,03	13,91
2003/04	0,59	1,09	1,37	0,85	0,49	0,50	0,30	0,15	0,07	0,03	0,02	0,05	5,51
2004/05	0,43	0,47	0,57	0,26	0,12	0,18	0,39	0,15	0,06	0,02	0,01	0,00	2,66
2005/06	0,20	0,47	0,56	0,36	0,43	1,18	0,87	0,41	0,16	0,08	0,03	0,04	4,78
2006/07	2,28	3,42	2,20	0,79	1,67	0,87	0,41	0,77	0,51	0,23	0,08	0,03	13,26
2007/08	0,07	0,04	0,07	0,50	0,49	0,33	1,01	0,58	0,45	0,18	0,06	0,02	3,79
2008/09	0,02	0,05	0,29	0,73	1,36	0,57	0,21	0,10	0,06	0,03	0,02	0,01	3,46
2009/10	0,08	0,76	3,20	3,67	3,57	3,31	1,72	0,89	0,39	0,16	0,05	0,02	17,80
2010/11	0,19	0,82	2,93	2,95	1,46	1,19	0,74	0,58	0,28	0,11	0,04	0,02	11,30
2011/12	0,03	0,95	0,70	0,36	0,22	0,10	0,15	0,62	0,18	0,06	0,02	0,01	3,41
2012/13	0,03	0,12	0,42	1,06	0,75	1,92	1,36	0,63	0,24	0,09	0,04	0,01	6,68
2013/14	0,29	0,37	0,62	2,14	2,28	1,16	0,97	0,34	0,15	0,07	0,03	0,03	8,44
2014/15	0,40	1,01	0,61	0,38	0,39	0,19	0,12	0,22	0,13	0,07	0,02	0,02	3,57
2015/16	1,52	0,46	0,53	2,84	1,34	0,86	2,42	1,50	0,74	0,47	0,29	0,19	13,15
2016/17	0,16	0,25	0,21	0,22	1,55	0,47	0,34	0,38	0,25	0,16	0,10	0,07	4,15
2017/18	0,05	0,08	0,30	0,35	0,41	3,10	1,01	0,64	0,63	0,42	0,28	0,18	7,45

APORTACIÓN INTERCUENCA - CAMBIO CLIMÁTICO (Serie completa)

Masa 30400209.- Arroyo de Fuente Alba y arroyo del Regato desde cabecera hasta confluencia con río Negro

	OCT	NOV	DIC	ENE	FEB	MAR	ABR	MAY	JUN	JUL	AGO	SEP	AÑO
MÍNIMO	0,00	0,02	0,01	0,06	0,05	0,10	0,11	0,07	0,05	0,02	0,01	0,00	1,31
MÁXIMO	2,24	3,50	5,37	7,04	5,98	5,79	2,28	1,46	0,86	0,59	0,35	0,56	22,23
PROMEDIO	0,25	0,58	0,97	1,37	1,27	1,13	0,71	0,51	0,30	0,15	0,07	0,06	7,38
PERCENTIL 10	0,01	0,05	0,11	0,25	0,23	0,20	0,16	0,16	0,09	0,04	0,02	0,01	2,57
PERCENTIL 25	0,03	0,12	0,25	0,38	0,40	0,46	0,35	0,25	0,16	0,07	0,03	0,02	4,02
MEDIANA	0,10	0,36	0,54	0,87	0,80	0,74	0,52	0,47	0,27	0,11	0,04	0,03	6,15
PERCENTIL 75	0,30	0,72	1,32	2,01	1,69	1,50	1,03	0,70	0,40	0,18	0,07	0,07	9,27
PERCENTIL 90	0,60	1,40	2,35	3,16	2,69	2,71	1,39	0,90	0,54	0,34	0,22	0,19	14,27
DESVIACIÓN TÍPICA	0,38	0,69	1,07	1,33	1,19	1,04	0,51	0,31	0,18	0,13	0,08	0,09	4,63
COEFICIENTE DE VARIACIÓN	1,53	1,19	1,11	0,97	0,94	0,92	0,72	0,61	0,62	0,85	1,11	1,40	0,63
COEFICIENTE DE SESGO	2,84	2,21	1,81	1,74	1,69	1,77	0,99	0,78	0,85	1,81	2,06	2,95	1,04
COEF. AUTOCORRELACIÓN													-0,13

AÑO	OCT	NOV	DIC	ENE	FEB	MAR	ABR	MAY	JUN	JUL	AGO	SEP	ANUAL
1940/41	0,36	0,46	0,34	1,80	2,47	1,52	1,11	0,92	0,71	0,52	0,35	0,23	10,78
1941/42	0,14	0,30	0,20	0,21	0,19	0,49	0,64	0,58	0,49	0,36	0,23	0,18	4,01
1942/43	0,43	0,30	0,91	2,21	0,79	1,04	0,65	0,48	0,32	0,22	0,16	0,56	8,09
1943/44	1,01	0,47	0,37	0,36	0,25	0,20	0,27	0,26	0,20	0,16	0,13	0,11	3,78
1944/45	0,08	0,07	0,10	0,15	0,19	0,19	0,13	0,13	0,11	0,07	0,05	0,04	1,31
1945/46	0,07	0,23	0,79	0,48	0,37	0,50	0,66	1,23	0,61	0,40	0,26	0,19	5,81
1946/47	0,18	0,25	0,30	0,34	1,85	2,72	0,81	0,73	0,52	0,34	0,22	0,21	8,47
1947/48	0,24	0,20	0,22	2,49	0,81	0,66	0,58	0,74	0,51	0,32	0,22	0,15	7,14
1948/49	0,10	0,10	0,62	0,39	0,29	0,26	0,21	0,17	0,11	0,08	0,06	0,17	2,58
1949/50	0,18	0,26	0,33	0,34	0,64	0,53	0,40	0,65	0,49	0,37	0,24	0,15	4,57
1950/51	0,01	0,14	0,29	0,84	1,70	2,74	0,86	0,51	0,28	0,11	0,04	0,01	7,54
1951/52	0,02	2,87	0,99	0,65	0,30	0,70	1,10	1,00	0,34	0,15	0,06	0,05	8,23
1952/53	0,10	0,69	2,13	0,92	0,38	0,23	0,38	0,32	0,14	0,09	0,03	0,02	5,43
1953/54	0,11	0,39	1,52	0,54	0,35	1,26	0,37	0,32	0,18	0,07	0,02	0,02	5,15
1954/55	0,01	0,48	0,50	2,08	2,84	1,58	0,84	0,41	0,31	0,14	0,05	0,03	9,26
1955/56	0,02	1,77	2,14	3,42	1,55	2,77	2,28	1,06	0,57	0,21	0,07	0,05	15,93
1956/57	0,09	0,07	0,07	0,15	0,96	0,89	0,34	0,25	0,13	0,08	0,03	0,01	3,07
1957/58	0,01	0,03	0,13	0,91	1,73	1,90	1,26	0,58	0,32	0,18	0,06	0,03	7,14
1958/59	0,04	0,04	1,45	1,70	0,79	1,53	1,16	0,90	0,49	0,21	0,11	0,18	8,60
1959/60	0,43	1,18	2,45	2,18	4,02	2,70	1,25	0,54	0,23	0,09	0,03	0,01	15,11
1960/61	1,35	3,04	1,42	1,13	0,78	0,50	0,35	0,37	0,32	0,16	0,07	0,05	9,54
1961/62	0,17	1,45	2,31	4,24	1,00	2,68	1,60	0,61	0,21	0,09	0,03	0,01	14,38
1962/63	0,03	0,08	0,08	1,94	2,16	1,89	1,35	0,48	0,28	0,11	0,04	0,02	8,46
1963/64	0,01	1,83	2,57	1,40	2,63	3,25	1,21	0,47	0,26	0,14	0,05	0,02	13,84
1964/65	0,06	0,03	0,03	0,27	0,73	1,25	0,37	0,15	0,05	0,02	0,01	0,01	2,98
1965/66	0,72	1,37	1,31	2,90	5,98	2,25	1,68	0,61	0,26	0,10	0,03	0,01	17,23
1966/67	0,22	0,72	0,30	0,45	0,67	0,76	0,29	0,44	0,18	0,07	0,02	0,01	4,13
1967/68	0,01	0,17	0,14	0,06	0,97	0,83	0,93	0,79	0,24	0,09	0,03	0,02	4,28
1968/69	0,03	0,72	0,97	1,99	2,16	3,25	1,38	0,71	0,48	0,21	0,07	0,07	12,04
1969/70	0,11	0,16	0,17	3,55	1,18	0,55	0,20	0,22	0,13	0,06	0,02	0,01	6,37
1970/71	0,00	0,03	0,21	1,17	0,72	0,53	1,26	1,19	0,71	0,59	0,27	0,10	6,78
1971/72	0,05	0,03	0,02	0,39	2,11	1,17	0,42	0,19	0,10	0,05	0,02	0,03	4,58
1972/73	0,45	0,60	1,19	2,00	0,66	0,28	0,11	0,87	0,40	0,18	0,08	0,03	6,86
1973/74	0,13	0,35	0,38	2,08	1,43	0,72	0,45	0,26	0,33	0,24	0,08	0,03	6,46
1974/75	0,01	0,14	0,17	0,36	0,65	1,14	0,35	0,24	0,18	0,09	0,03	0,05	3,40
1975/76	0,13	0,13	0,37	0,27	0,40	0,26	0,39	0,28	0,11	0,09	0,04	0,04	2,51
1976/77	0,36	0,48	0,55	1,69	2,40	1,25	0,78	0,26	0,19	0,10	0,04	0,01	8,12
1977/78	0,07	0,10	2,01	1,67	3,83	3,13	0,94	0,68	0,37	0,16	0,05	0,02	13,03
1978/79	0,02	0,12	3,16	3,14	4,90	2,43	1,80	0,57	0,25	0,12	0,06	0,02	16,59
1979/80	0,43	0,36	0,33	0,36	0,68	0,52	0,47	0,72	0,30	0,13	0,04	0,02	4,35
1980/81	0,02	0,15	0,12	0,08	0,05	0,24	0,52	0,48	0,20	0,07	0,03	0,02	1,97
1981/82	0,41	0,11	0,92	1,35	1,02	0,47	0,23	0,13	0,18	0,07	0,03	0,05	4,96
1982/83	0,23	0,83	0,72	0,36	0,40	0,33	0,59	0,88	0,33	0,15	0,08	0,03	4,93
1983/84	0,01	0,36	1,05	0,70	0,37	0,48	0,51	0,35	0,29	0,15	0,05	0,02	4,35
1984/85	0,16	1,77	1,33	1,84	3,45	1,39	0,97	0,40	0,52	0,15	0,05	0,02	12,04
1985/86	0,01	0,04	0,51	1,17	1,31	0,84	0,37	0,21	0,07	0,03	0,01	0,25	4,82
1986/87	0,27	0,37	0,34	0,74	1,32	0,66	0,51	0,24	0,09	0,05	0,03	0,08	4,69
1987/88	0,97	0,60	1,30	2,09	1,24	0,49	0,35	0,75	0,71	0,54	0,19	0,06	9,28
1988/89	0,06	0,25	0,18	0,11	0,13	0,17	0,30	0,33	0,27	0,11	0,04	0,02	1,97
1989/90	0,02	1,25	5,37	2,97	1,64	0,70	0,50	0,21	0,10	0,04	0,02	0,01	12,83
1990/91	0,14	0,54	0,20	0,56	0,34	1,60	0,45	0,18	0,09	0,03	0,01	0,00	4,14
1991/92	0,03	0,18	0,18	0,46	0,22	0,12	0,19	0,07	0,06	0,03	0,01	0,01	1,55
1992/93	0,06	0,10	0,56	0,39	0,17	0,16	0,12	0,36	0,37	0,15	0,05	0,07	2,55
1993/94	1,44	1,04	0,45	1,13	0,66	0,45	0,15	0,44	0,25	0,09	0,03	0,01	6,14
1994/95	0,02	0,35	0,35	0,91	0,68	0,48	0,14	0,13	0,07	0,06	0,02	0,01	3,22
1995/96	0,01	0,57	2,13	7,04	2,31	1,32	0,73	0,78	0,30	0,11	0,04	0,02	15,36
1996/97	0,03	0,06	1,26	2,01	0,92	0,34	0,11	0,12	0,43	0,18	0,08	0,07	5,60
1997/98	0,27	1,63	1,85	1,94	1,01	0,46	0,62	0,35	0,39	0,12	0,04	0,02	8,69
1998/99	0,04	0,02	0,01	0,20	0,13	0,27	0,17	0,68	0,33	0,11	0,05	0,25	2,28
1999/00	1,00	0,67	0,51	0,61	0,36	0,14	0,97	1,27	0,42	0,15	0,05	0,02	6,17
2000/01	0,02	0,80	4,28	5,62	3,35	5,79	1,39	0,63	0,24	0,08	0,03	0,01	22,23
2001/02	0,16	0,11	0,04	0,50	0,48	0,81	0,35	0,16	0,08	0,04	0,01	0,09	2,83
2002/03	0,55	1,18	3,42	3,47	2,16	1,45	1,11	0,55	0,19	0,08	0,03	0,03	14,22
2003/04	0,54	1,07	1,37	0,84	0,49	0,50	0,31	0,16	0,08	0,03	0,02	0,04	5,45
2004/05	0,34	0,40	0,56	0,25	0,12	0,16	0,39	0,15	0,06	0,02	0,01	0,00	2,45
2005/06	0,19	0,47	0,53	0,37	0,43	1,11	0,87	0,43	0,17	0,09	0,04	0,04	4,73
2006/07	2,24	3,50	2,25	0,82	1,68	0,87	0,43	0,89	0,58	0,26	0,09	0,04	13,64
2007/08	0,08	0,04	0,07	0,47	0,48	0,34	1,03	0,61	0,50	0,20	0,07	0,02	3,92
2008/09	0,02	0,05	0,25	0,63	1,33	0,56	0,21	0,10	0,06	0,03	0,02	0,01	3,27
2009/10	0,07	0,74	3,25	4,04	3,95	3,64	1,88	0,97	0,41	0,17	0,06	0,02	19,19
2010/11	0,15	0,70	3,04	3,19	1,55	1,26	0,80	0,63	0,31	0,12	0,04	0,02	11,81
2011/12	0,03	0,97	0,71	0,37	0,23	0,10	0,15	0,60	0,18	0,07	0,02	0,01	3,45
2012/13	0,03	0,12	0,39	1,02	0,75	1,96	1,43	0,67	0,26	0,10	0,04	0,02	6,79
2013/14	0,31	0,40	0,62	2,27	2,47	1,26	1,08	0,37	0,16	0,07	0,03	0,04	9,09
2014/15	0,41	1,08	0,69	0,41	0,42	0,20	0,13	0,22	0,15	0,09	0,03	0,02	3,83
2015/16	0,96	0,51	0,54	2,36	1,29	0,96	2,05	1,46	0,86	0,55	0,35	0,22	12,11
2016/17	0,19	0,25	0,25	0,25	1,07	0,56	0,41	0,38	0,30	0,19	0,12	0,08	4,04
2017/18	0,05	0,08	0,27	0,38	0,41	2,38	1,02	0,73	0,67	0,49	0,32	0,21	7,01

APORTACIÓN INTERCUENCA - CAMBIO CLIMÁTICO (Serie completa)

Masa 30400210.- Río de la Ribera desde confluencia con río Fontirín hasta confluencia con río Negro, y río Fontirín y arroyos de Agua Blanca del Buey y del Llojadal

	OCT	NOV	DIC	ENE	FEB	MAR	ABR	MAY	JUN	JUL	AGO	SEP	AÑO
MÍNIMO	0,01	0,09	0,06	0,28	0,23	0,35	0,36	0,30	0,21	0,07	0,03	0,01	4,05
MÁXIMO	8,39	11,51	18,55	22,11	20,54	20,35	9,55	8,97	2,77	2,39	1,04	4,91	75,68
PROMEDIO	1,08	2,21	3,66	4,91	4,62	4,53	2,66	1,95	1,00	0,48	0,21	0,24	27,56
PERCENTIL 10	0,05	0,19	0,36	0,55	0,75	0,78	0,67	0,58	0,31	0,14	0,08	0,04	10,07
PERCENTIL 25	0,10	0,45	0,87	1,45	1,64	1,68	1,29	0,97	0,55	0,27	0,11	0,06	14,31
MEDIANA	0,36	1,48	1,97	2,93	3,58	2,94	2,04	1,65	0,98	0,39	0,15	0,10	22,47
PERCENTIL 75	1,24	2,94	5,52	7,47	6,22	5,69	3,84	2,42	1,33	0,59	0,26	0,21	37,90
PERCENTIL 90	2,99	5,47	9,02	11,49	10,02	10,67	5,05	3,59	1,87	0,83	0,38	0,41	50,99
DESVIACIÓN TÍPICA	1,74	2,45	3,81	4,74	4,15	4,23	1,94	1,41	0,58	0,37	0,18	0,57	16,27
COEFICIENTE DE VARIACIÓN	1,61	1,11	1,04	0,96	0,90	0,93	0,73	0,72	0,58	0,77	0,84	2,42	0,59
COEFICIENTE DE SESGO	2,55	1,96	1,54	1,36	1,57	1,68	1,15	2,08	0,77	2,61	2,29	7,17	0,79
COEF. AUTOCORRELACIÓN													-0,16

AÑO	OCT	NOV	DIC	ENE	FEB	MAR	ABR	MAY	JUN	JUL	AGO	SEP	ANUAL
1940/41	2,44	2,45	0,78	2,50	12,92	14,70	6,91	3,58	1,70	1,12	0,65	0,39	50,14
1941/42	0,23	3,07	0,44	0,39	0,29	5,22	3,11	1,64	1,06	0,60	0,44	0,41	16,89
1942/43	4,88	0,95	6,27	15,70	2,73	6,31	2,75	1,11	0,65	0,43	0,28	4,91	46,98
1943/44	7,03	1,13	0,86	0,73	0,51	0,35	1,32	0,51	0,39	0,28	0,27	0,23	13,61
1944/45	0,17	0,22	0,37	0,42	1,12	0,55	0,36	0,31	0,23	0,15	0,10	0,06	4,05
1945/46	0,33	2,69	9,01	1,45	1,31	3,46	3,85	8,97	1,68	0,94	0,54	0,42	34,65
1946/47	0,45	0,95	0,98	0,64	7,18	20,35	2,94	2,16	1,02	0,59	0,36	0,70	38,31
1947/48	1,33	0,45	0,60	14,07	3,77	4,51	1,68	2,78	1,00	0,55	0,38	0,22	31,33
1948/49	0,16	0,13	5,53	0,83	0,54	0,82	0,74	0,30	0,21	0,15	0,09	0,99	10,49
1949/50	0,31	1,11	0,99	0,57	4,19	1,79	0,69	4,49	1,03	0,59	0,35	0,20	16,31
1950/51	0,06	0,66	1,30	2,96	6,46	9,87	3,02	1,87	1,03	0,39	0,13	0,05	27,79
1951/52	0,08	9,68	3,53	2,21	1,21	2,89	3,50	3,60	1,18	0,50	0,20	0,15	28,73
1952/53	0,41	2,61	7,21	3,69	1,43	0,97	1,58	1,29	0,57	0,39	0,13	0,08	20,35
1953/54	0,37	1,52	5,52	1,96	1,64	4,98	1,45	1,27	0,73	0,28	0,10	0,06	19,89
1954/55	0,03	1,95	1,91	7,22	9,43	5,44	2,97	1,44	1,25	0,54	0,19	0,10	32,46
1955/56	0,09	6,55	7,40	11,36	3,88	10,59	7,99	3,81	1,97	0,74	0,25	0,17	54,79
1956/57	0,38	0,30	0,31	0,67	3,67	3,42	1,35	1,04	0,55	0,33	0,11	0,04	12,15
1957/58	0,03	0,11	0,49	3,33	6,22	7,42	4,66	2,34	1,35	0,71	0,26	0,11	27,03
1958/59	0,23	0,19	5,84	6,39	2,81	5,77	4,60	3,52	1,87	0,76	0,38	0,65	33,01
1959/60	1,77	4,59	9,94	8,13	14,05	9,77	4,42	2,03	0,89	0,32	0,11	0,04	56,07
1960/61	4,85	11,32	5,49	4,40	3,13	1,99	1,56	1,57	1,27	0,62	0,26	0,21	36,68
1961/62	0,74	6,20	8,95	14,79	3,49	10,04	5,78	2,19	0,77	0,32	0,11	0,04	53,42
1962/63	0,12	0,42	0,27	7,60	7,19	7,22	5,19	1,79	1,12	0,42	0,15	0,07	31,55
1963/64	0,05	6,66	9,07	4,80	9,16	11,42	4,32	1,66	1,00	0,58	0,22	0,08	49,02
1964/65	0,27	0,18	0,13	1,62	2,97	4,97	1,43	0,61	0,21	0,07	0,03	0,06	12,54
1965/66	2,90	5,27	4,92	10,17	20,54	7,70	6,22	2,17	1,00	0,38	0,13	0,04	61,44
1966/67	1,12	3,06	1,35	1,88	2,73	2,99	1,15	1,87	0,75	0,27	0,09	0,03	17,30
1967/68	0,03	0,77	0,57	0,28	3,84	2,90	3,55	2,81	0,92	0,33	0,11	0,09	16,20
1968/69	0,16	2,92	4,26	7,55	7,57	11,36	4,76	2,86	1,95	0,81	0,27	0,28	44,74
1969/70	0,44	0,70	0,66	12,53	4,15	2,06	0,74	0,91	0,52	0,25	0,10	0,04	23,10
1970/71	0,01	0,20	1,03	4,60	2,77	2,21	4,93	4,79	2,77	2,39	1,04	0,39	27,14
1971/72	0,23	0,13	0,14	0,37	7,71	5,37	1,77	0,83	0,39	0,20	0,08	0,13	17,33
1972/73	2,11	2,59	4,27	6,95	2,79	1,29	0,52	3,60	1,67	0,78	0,34	0,13	27,04
1973/74	0,51	1,26	1,48	7,80	5,27	2,89	1,68	1,01	1,29	0,88	0,30	0,10	24,46
1974/75	0,04	0,58	0,67	1,45	2,60	4,47	1,37	0,97	0,70	0,35	0,14	0,24	13,59
1975/76	0,60	0,67	1,56	0,88	1,60	1,05	1,55	1,07	0,42	0,35	0,16	0,18	10,08
1976/77	1,42	2,10	2,44	6,13	8,36	4,40	2,82	0,97	0,76	0,37	0,15	0,06	29,98
1977/78	0,38	0,40	7,49	5,16	13,93	10,86	3,38	2,45	1,35	0,59	0,19	0,06	46,25
1978/79	0,09	0,48	11,28	10,89	16,82	8,54	6,44	2,08	0,96	0,44	0,22	0,07	58,32
1979/80	1,51	1,49	1,47	1,85	2,81	2,27	2,03	2,87	1,20	0,50	0,17	0,06	18,22
1980/81	0,09	0,69	0,63	0,47	0,23	1,24	2,21	1,95	0,79	0,28	0,11	0,06	8,74
1981/82	1,62	0,45	3,90	5,49	3,81	1,91	0,97	0,58	0,74	0,26	0,11	0,19	20,03
1982/83	1,00	3,50	3,29	1,51	1,70	1,29	2,06	3,02	1,16	0,54	0,31	0,13	19,53
1983/84	0,05	1,48	3,89	2,68	1,71	2,23	2,16	1,50	1,34	0,62	0,21	0,07	17,94
1984/85	0,74	6,19	4,89	6,20	12,11	5,20	3,94	1,68	1,90	0,53	0,18	0,06	43,62
1985/86	0,02	0,18	1,98	4,52	5,14	3,04	1,53	0,84	0,28	0,10	0,03	1,01	18,68
1986/87	1,14	1,54	1,43	2,65	4,81	2,46	1,86	0,93	0,34	0,26	0,13	0,31	17,86
1987/88	3,79	2,33	5,02	7,63	4,59	1,75	1,35	2,58	2,55	1,82	0,63	0,21	34,24
1988/89	0,22	0,89	0,72	0,43	0,59	0,74	1,28	1,34	1,00	0,40	0,17	0,08	7,85
1989/90	0,07	4,74	18,55	9,75	5,80	2,37	1,76	0,80	0,43	0,18	0,09	0,04	44,56
1990/91	0,59	1,88	0,87	2,10	1,38	5,99	1,73	0,71	0,34	0,12	0,04	0,02	15,75
1991/92	0,13	0,84	0,79	1,79	0,84	0,45	0,88	0,30	0,25	0,12	0,04	0,04	6,47
1992/93	0,20	0,34	2,29	1,36	0,60	0,66	0,47	1,36	1,28	0,51	0,17	0,21	9,45
1993/94	4,91	3,56	1,96	4,04	2,39	1,68	0,56	1,45	0,83	0,31	0,11	0,04	21,84
1994/95	0,09	1,26	1,32	3,54	2,59	2,08	0,61	0,53	0,28	0,24	0,09	0,04	12,68
1995/96	0,05	2,15	7,73	22,11	8,43	4,63	2,63	2,72	1,03	0,36	0,13	0,07	52,04
1996/97	0,12	0,32	4,32	6,42	3,69	1,35	0,46	0,49	1,57	0,63	0,31	0,24	19,93
1997/98	1,01	5,95	6,22	6,31	3,79	1,68	2,31	1,49	1,37	0,44	0,15	0,10	30,82
1998/99	0,16	0,09	0,06	0,49	0,62	1,26	0,72	2,32	1,11	0,38	0,18	0,68	8,08
1999/00	3,18	2,16	1,81	2,12	1,19	0,53	3,26	4,32	1,40	0,49	0,16	0,06	20,68
2000/01	0,07	3,18	15,26	18,13	11,40	19,44	4,70	2,23	0,84	0,29	0,10	0,04	75,68
2001/02	0,55	0,38	0,13	1,73	1,81	2,86	1,16	0,56	0,32	0,14	0,05	0,34	10,04
2002/03	1,81	4,13	11,55	11,60	6,86	4,87	3,88	1,86	0,66	0,27	0,12	0,13	47,74
2003/04	1,93	3,98	4,80	2,89	2,00	1,93	1,16	0,62	0,32	0,12	0,07	0,19	20,02
2004/05	1,27	1,65	2,01	1,09	0,47	0,67	1,42	0,61	0,25	0,09	0,03	0,01	9,55
2005/06	0,60	1,48	1,88	1,17	1,40	4,18	2,99	1,50	0,60	0,29	0,12	0,13	16,34
2006/07	7,40	11,51	7,69	2,81	5,77	3,03	1,52	2,88	1,87	0,86	0,30	0,12	45,77
2007/08	0,23	0,14	0,21	1,55	1,63	1,17	3,41	2,15	1,71	0,70	0,24	0,08	13,22
2008/09	0,08	0,19	0,97	2,73	4,93	2,16	0,79	0,40	0,25	0,13	0,07	0,02	12,72
2009/10	0,26	2,70	10,55	13,28	12,83	11,62	6,13	3,26	1,45	0,59	0,20	0,07	62,93
2010/11	0,62	2,50	10,21	10,37	5,27	4,39	2,76	2,19	1,03	0,40	0,15	0,06	39,95
2011/12	0,09	2,94	2,36	1,26	0,80	0,36	0,61	2,22	0,67	0,25	0,09	0,04	11,69
2012/13	0,12	0,43	1,46	3,91	2,57	7,27	4,99	2,33	0,92	0,36	0,14	0,05	24,55
2013/14	1,07	1,60	2,43	8,01	8,48	4,58	3,85	1,34	0,58	0,27	0,11	0,14	32,45
2014/15	1,49	3,76	2,28	1,52	1,64	0,80	0,49	0,87	0,51	0,27	0,09	0,09	13,83
2015/16	8,39	1,50	1,96	11,45	4,70	2,63	9,55	6,06	2,08	1,16	0,67	0,40	50,54
2016/17	0,35	0,85	0,34	0,46	6,21	1,11	0,70	1,31	0,46	0,27	0,18	0,12	12,37
2017/18	0,07	0,28	1,17	0,91	0,92	12,23	3,84	1,64	2,25	1,30	0,71	0,43	25,75

APORTACIÓN INTERCUENCA - CAMBIO CLIMÁTICO (Serie completa)

Masa 30400211.- Río Negro desde confluencia con río Sapo hasta el embalse de Nuestra Señora de Agavanzal

	OCT	NOV	DIC	ENE	FEB	MAR	ABR	MAY	JUN	JUL	AGO	SEP	AÑO
MÍNIMO	0,07	0,59	0,51	1,85	2,03	1,92	2,02	1,65	1,17	0,41	0,15	0,06	20,62
MÁXIMO	45,73	67,74	103,62	127,32	112,53	112,18	49,28	30,15	15,30	13,11	5,88	14,97	432,14
PROMEDIO	6,10	13,04	20,52	27,98	25,69	24,22	14,59	10,46	5,58	2,72	1,22	1,20	153,31
PERCENTIL 10	0,30	1,13	2,51	4,37	3,96	4,07	3,75	3,23	1,59	0,83	0,39	0,21	57,76
PERCENTIL 25	0,64	2,83	5,14	8,06	8,96	9,25	7,13	5,22	2,98	1,49	0,57	0,31	79,22
MEDIANA	2,28	8,11	12,21	18,06	18,13	16,96	11,64	9,18	5,36	2,10	0,82	0,59	128,37
PERCENTIL 75	7,54	17,79	27,92	42,80	36,10	31,84	20,49	13,52	7,33	3,23	1,47	1,26	195,44
PERCENTIL 90	15,60	32,67	47,57	65,82	54,83	55,88	28,12	19,40	9,94	4,51	2,61	2,72	281,18
DESVIACIÓN TÍPICA	9,02	14,35	21,23	25,88	22,67	21,73	10,40	6,49	3,19	2,11	1,10	1,93	89,18
COEFICIENTE DE VARIACIÓN	1,48	1,10	1,03	0,93	0,88	0,90	0,71	0,62	0,57	0,77	0,90	1,62	0,58
COEFICIENTE DE SESGO	2,35	1,92	1,65	1,38	1,57	1,65	1,05	0,95	0,66	2,37	2,12	5,02	0,90
COEF. AUTOCORRELACIÓN													-0,13

AÑO	OCT	NOV	DIC	ENE	FEB	MAR	ABR	MAY	JUN	JUL	AGO	SEP	ANUAL
1940/41	14,10	10,56	4,76	18,26	54,72	45,24	29,28	17,66	10,12	6,98	4,37	2,73	218,78
1941/42	1,63	9,00	2,70	2,68	2,15	21,00	15,36	8,93	6,90	4,24	2,75	2,56	79,90
1942/43	14,27	4,78	22,56	67,22	13,19	26,47	13,11	6,81	4,11	2,80	1,90	14,97	192,19
1943/44	29,42	6,66	5,08	4,64	3,24	2,45	4,66	3,92	2,52	1,97	1,65	1,47	67,67
1944/45	1,11	1,10	1,66	2,31	4,05	2,93	2,02	2,05	1,42	0,91	0,63	0,43	20,62
1945/46	1,48	7,26	21,71	7,67	6,01	11,52	17,57	27,87	9,27	5,57	3,38	2,53	121,84
1946/47	2,94	5,71	5,28	4,47	37,35	95,60	15,18	11,22	6,62	4,06	2,57	3,02	194,04
1947/48	4,07	2,74	3,35	72,74	16,07	20,02	9,77	13,71	6,43	3,86	2,60	1,68	157,05
1948/49	1,25	1,07	23,12	5,10	3,60	3,93	3,92	2,04	1,40	1,07	0,70	4,75	51,95
1949/50	2,19	8,94	5,22	4,13	25,77	11,04	4,77	19,38	7,38	4,27	2,64	1,63	97,37
1950/51	0,31	4,58	8,20	17,85	38,20	58,51	17,57	10,91	5,68	2,18	0,74	0,29	165,01
1951/52	0,51	57,37	20,31	12,33	6,70	17,13	20,50	20,71	6,47	2,75	1,09	0,70	166,57
1952/53	2,01	16,61	42,04	19,98	8,10	5,54	9,40	7,05	2,98	1,92	0,63	0,40	116,66
1953/54	2,46	8,88	30,84	10,71	9,31	28,45	8,24	7,47	4,00	1,51	0,52	0,28	112,66
1954/55	0,17	12,04	12,25	48,04	55,08	32,74	16,33	7,89	6,73	2,89	1,02	0,50	195,68
1955/56	0,45	40,66	44,86	66,04	24,90	54,89	43,72	21,00	10,57	4,09	1,39	1,26	313,84
1956/57	2,75	2,12	2,07	3,78	23,74	20,63	7,95	5,85	2,92	1,67	0,57	0,20	74,25
1957/58	0,18	0,93	3,06	21,08	36,80	40,69	26,41	12,89	7,38	4,08	1,49	0,78	155,76
1958/59	1,66	1,10	33,45	36,06	15,78	33,73	26,09	19,45	9,87	4,05	2,12	3,47	186,84
1959/60	10,47	26,97	56,06	46,10	76,18	54,27	24,07	11,19	4,74	1,73	0,61	0,26	312,65
1960/61	30,04	62,16	29,77	24,72	17,39	10,79	9,23	8,75	6,72	3,08	1,28	1,08	205,00
1961/62	4,90	35,71	50,02	79,14	18,87	55,63	32,63	11,90	4,13	1,69	0,57	0,22	295,39
1962/63	0,64	2,61	1,95	45,42	40,65	41,87	28,99	9,75	6,59	2,37	0,84	0,38	182,05
1963/64	0,29	42,42	46,52	27,04	49,66	60,49	23,14	8,85	5,69	3,16	1,16	0,41	268,84
1964/65	1,80	1,15	0,77	10,37	16,47	28,76	7,93	3,45	1,17	0,41	0,15	0,52	72,94
1965/66	18,71	31,36	29,05	60,21	112,53	41,67	35,91	12,35	5,59	2,13	0,71	0,23	350,46
1966/67	7,75	18,47	8,12	10,62	15,25	16,67	6,07	10,77	4,20	1,52	0,53	0,20	100,18
1967/68	0,21	5,39	3,47	1,85	23,39	16,93	19,36	16,27	5,07	1,83	0,61	0,65	95,04
1968/69	1,33	18,09	22,62	41,10	38,96	64,58	25,64	16,82	10,91	4,50	1,51	1,65	247,71
1969/70	2,50	4,41	3,82	69,49	23,45	11,12	4,02	5,18	2,91	1,36	0,53	0,20	129,00
1970/71	0,07	1,84	6,34	27,06	15,67	12,40	26,53	25,18	15,30	13,11	5,88	2,27	151,66
1971/72	1,35	0,76	0,91	4,72	45,90	27,14	9,08	4,30	2,08	1,05	0,40	0,70	98,37
1972/73	11,66	14,29	25,36	38,82	14,44	6,61	2,65	22,27	9,48	4,34	1,80	0,67	152,39
1973/74	3,82	8,09	8,87	47,54	31,89	16,30	9,15	5,62	8,51	5,58	1,90	0,65	147,91
1974/75	0,23	4,66	4,26	9,50	15,17	25,50	7,65	5,11	3,49	1,68	0,66	1,09	78,99
1975/76	3,45	4,14	7,77	5,16	8,53	5,70	7,65	5,47	2,09	1,81	0,83	1,08	53,67
1976/77	9,29	12,82	14,93	36,72	49,29	25,71	15,94	5,35	4,18	2,10	0,81	0,30	177,45
1977/78	2,90	2,79	43,63	29,23	76,31	58,72	18,32	13,92	7,18	3,10	1,03	0,34	257,45
1978/79	0,55	2,96	69,18	62,64	97,61	48,14	35,97	11,52	5,32	2,40	1,14	0,37	337,81
1979/80	9,43	9,31	9,60	11,46	16,66	13,43	11,51	15,52	6,17	2,55	0,90	0,34	106,87
1980/81	0,65	5,21	4,56	3,05	2,03	9,08	13,34	11,09	4,89	1,71	0,65	0,39	56,64
1981/82	11,53	2,98	24,20	34,25	22,34	10,42	5,49	3,02	3,82	1,34	0,57	1,23	121,20
1982/83	5,88	18,65	17,96	8,11	10,11	7,43	13,17	19,00	7,05	3,25	1,85	0,79	113,24
1983/84	0,29	10,80	23,98	17,39	9,92	12,29	11,77	8,03	6,78	3,15	1,08	0,37	105,86
1984/85	5,42	37,93	27,66	33,97	68,46	29,14	21,47	8,88	10,36	2,83	0,95	0,31	247,40
1985/86	0,11	1,21	13,93	25,29	28,73	17,00	8,02	4,41	1,51	0,53	0,18	5,47	106,40
1986/87	5,12	8,00	8,19	15,55	26,32	13,61	10,87	5,06	1,86	1,34	0,63	1,77	98,30
1987/88	23,31	12,88	27,62	43,37	27,26	9,74	7,62	14,84	13,58	9,99	3,39	1,11	194,70
1988/89	1,31	5,28	4,14	2,44	3,58	4,50	7,51	7,12	5,41	2,14	0,87	0,39	44,69
1989/90	0,39	27,55	103,62	55,39	32,82	13,26	9,49	4,36	2,11	0,85	0,37	0,16	250,39
1990/91	4,90	12,34	5,54	14,32	8,84	35,50	9,79	3,95	1,81	0,63	0,21	0,10	97,93
1991/92	0,90	6,31	5,11	10,63	5,31	2,63	4,78	1,65	1,39	0,63	0,24	0,24	39,82
1992/93	1,39	2,22	13,74	8,21	3,76	3,95	2,77	7,96	7,11	2,82	0,95	1,29	56,17
1993/94	30,94	21,65	11,29	24,31	14,72	9,23	3,09	9,44	4,89	1,82	0,62	0,21	132,21
1994/95	0,53	8,12	8,89	21,84	15,06	11,59	3,36	3,02	1,57	1,18	0,43	0,23	75,83
1995/96	0,35	14,27	45,03	127,32	44,84	25,39	14,07	14,51	5,43	1,94	0,69	0,37	294,19
1996/97	0,68	2,16	26,45	37,42	19,68	7,35	2,47	2,94	9,67	3,70	1,71	1,09	115,31
1997/98	6,90	36,07	36,51	37,28	20,26	9,32	14,22	8,17	7,61	2,38	0,80	0,54	180,06
1998/99	1,05	0,59	0,51	4,79	3,12	7,36	4,17	12,29	5,76	1,96	0,99	4,52	47,11
1999/00	20,27	13,66	11,73	12,16	6,94	2,96	21,59	26,18	8,09	2,85	0,96	0,35	127,74
2000/01	0,41	19,97	87,52	103,71	62,00	112,18	26,51	12,69	4,69	1,65	0,57	0,24	432,14
2001/02	4,67	2,68	0,97	11,41	11,28	18,01	7,00	3,19	1,87	0,79	0,28	2,25	64,40
2002/03	12,19	26,18	66,25	65,73	38,09	27,94	22,28	10,49	3,66	1,49	0,62	0,69	275,60
2003/04	12,22	23,57	28,00	17,85	10,46	10,66	6,25	3,25	1,60	0,57	0,43	1,25	116,13
2004/05	9,91	10,49	11,72	5,85	2,46	4,05	8,16	3,46	1,41	0,50	0,17	0,06	58,24
2005/06	4,07	9,61	11,75	7,19	8,70	25,34	17,77	8,34	3,23	1,55	0,64	0,76	98,94
2006/07	45,73	67,74	44,46	16,06	34,01	17,80	8,39	14,81	9,86	4,52	1,61	0,64	265,62
2007/08	1,28	0,77	1,27	10,37	9,97	6,64	20,45	11,82	9,14	3,72	1,26	0,45	77,15
2008/09	0,44	0,98	6,10	17,06	27,85	12,07	4,36	2,19	1,34	0,71	0,38	0,13	73,61
2009/10	1,67	15,58	58,30	75,72	70,73	64,71	33,98	17,83	7,89	3,18	1,06	0,38	351,04
2010/11	4,44	16,88	58,36	57,90	29,35	23,87	14,72	11,46	5,43	2,07	0,74	0,32	225,55
2011/12	0,63	18,47	14,08	7,13	4,34	1,92	3,28	12,93	3,68	1,35	0,50	0,22	68,54
2012/13	0,71	2,64	9,01	22,42	14,90	40,21	27,75	12,69	4,93	1,92	0,73	0,28	138,19
2013/14	5,74	7,67	13,14	43,64	45,73	23,63	19,65	6,85	2,98	1,37	0,54	0,70	171,63
2014/15	8,18	20,40	12,16	8,04	8,23	4,08	2,54	4,68	2,57	1,37	0,47	0,51	73,25
2015/16	34,17	7,56	12,32	52,53	27,03	15,22	49,28	30,15	12,08	7,20	4,37	2,72	254,64
2016/17	2,38	4,10	2,71	2,90	29,63	7,30	4,85	6,92	3,40	2,10	1,36	0,88	68,53
2017/18	0,58	1,39	6,37	5,50	6,05	56,47	18,26	10,07	10,44	7,06	4,34	2,76	129,28

APORTACIÓN INTERCUENCA - CAMBIO CLIMÁTICO (Serie completa)

Masa 30400212.- Río de la Secada, río Morales, río de la Umbría, arroyo Campozares y río Pedroso desde cabecera hasta confluencia con arroyo Campozares

	OCT	NOV	DIC	ENE	FEB	MAR	ABR	MAY	JUN	JUL	AGO	SEP	AÑO
MÍNIMO	0,05	0,10	0,51	0,45	0,30	0,82	0,91	1,41	0,55	0,21	0,06	0,07	16,92
MÁXIMO	8,19	13,59	13,85	38,99	25,44	46,79	25,89	16,05	14,05	4,20	2,38	5,39	95,50
PROMEDIO	1,88	4,20	5,66	7,84	7,22	8,94	6,57	5,52	3,57	1,29	0,58	0,54	53,82
PERCENTIL 10	0,32	0,86	1,58	1,62	1,78	2,31	2,19	2,36	1,53	0,52	0,21	0,11	30,34
PERCENTIL 25	0,57	1,47	2,38	3,06	3,84	4,06	4,01	3,17	2,05	0,70	0,28	0,18	38,84
MEDIANA	1,24	3,05	4,92	5,67	5,55	6,83	6,19	5,16	2,85	1,10	0,43	0,35	53,10
PERCENTIL 75	2,65	6,93	8,27	11,08	8,78	12,47	8,69	6,75	4,48	1,64	0,74	0,61	67,67
PERCENTIL 90	4,11	9,47	10,56	16,28	14,00	17,81	10,04	9,42	6,49	2,56	1,13	1,19	81,31
DESVIACIÓN TÍPICA	1,80	3,34	3,62	6,75	5,48	7,16	3,86	3,06	2,32	0,82	0,45	0,69	19,17
COEFICIENTE DE VARIACIÓN	0,96	0,79	0,64	0,86	0,76	0,80	0,59	0,55	0,65	0,63	0,77	1,28	0,36
COEFICIENTE DE SESGO	1,59	0,80	0,54	1,81	1,51	2,25	1,82	1,09	1,87	1,23	1,85	4,74	0,25
COEF. AUTOCORRELACIÓN													-0,02

AÑO	OCT	NOV	DIC	ENE	FEB	MAR	ABR	MAY	JUN	JUL	AGO	SEP	ANUAL
1940/41	7,23	7,01	2,38	0,88	25,02	12,40	7,85	14,55	4,40	1,85	0,88	0,56	85,01
1941/42	0,36	5,78	1,59	1,08	0,30	17,24	8,74	3,79	4,50	1,19	0,82	0,73	46,12
1942/43	2,41	1,44	3,60	10,13	3,90	1,99	2,83	1,52	0,55	0,70	0,38	1,47	30,92
1943/44	2,90	2,16	1,97	0,88	0,52	3,34	4,85	2,44	1,91	0,84	0,55	1,59	23,95
1944/45	3,12	2,95	3,53	1,25	11,12	3,62	1,49	1,53	1,01	0,40	2,38	0,79	33,19
1945/46	2,35	2,74	13,85	2,70	1,47	5,35	9,76	9,67	2,76	0,71	0,40	0,56	52,31
1946/47	0,55	2,20	3,45	3,13	16,56	46,79	4,88	4,38	2,20	0,64	0,63	1,17	86,58
1947/48	1,29	2,23	8,48	38,99	4,84	2,19	3,91	7,86	1,94	0,53	0,27	0,14	72,68
1948/49	0,90	0,86	5,15	1,89	0,99	3,54	1,72	2,15	2,37	0,64	0,29	5,39	25,90
1949/50	2,42	7,63	3,20	1,41	3,80	1,83	2,78	5,65	1,97	0,68	0,31	0,15	31,84
1950/51	0,34	1,90	6,64	5,89	7,79	22,35	8,83	6,53	7,15	2,22	0,85	0,43	70,91
1951/52	0,94	8,91	5,22	4,81	4,80	8,99	9,21	5,80	2,62	2,53	1,30	1,02	56,14
1952/53	1,58	3,18	6,50	3,59	6,11	2,36	2,28	1,41	2,02	1,23	0,31	0,12	30,69
1953/54	2,57	2,55	2,31	2,43	5,57	10,30	4,12	6,44	5,02	1,11	0,44	0,30	43,17
1954/55	0,42	3,17	3,91	16,08	14,06	13,96	7,28	3,73	3,38	1,17	0,76	0,43	68,36
1955/56	0,63	2,69	9,00	10,79	4,32	18,37	12,06	7,79	3,57	1,20	0,40	0,38	71,19
1956/57	0,69	1,71	1,26	1,22	7,43	4,58	3,08	4,08	5,14	1,54	0,44	0,16	31,32
1957/58	0,29	0,82	0,51	4,35	5,54	8,83	6,76	2,80	2,59	1,60	0,56	0,27	34,91
1958/59	1,20	1,02	9,25	11,90	4,62	6,95	5,42	6,62	4,41	1,35	0,61	1,58	54,93
1959/60	3,96	9,97	11,02	20,80	12,25	21,86	6,43	3,49	2,93	0,70	0,22	0,12	93,76
1960/61	8,19	13,59	5,66	6,29	12,14	3,47	2,14	2,66	2,98	0,93	0,34	0,22	58,61
1961/62	2,64	7,98	13,16	16,94	6,52	15,33	9,58	4,60	2,87	0,73	0,21	0,11	80,67
1962/63	0,50	0,99	1,57	11,94	4,32	11,55	8,54	3,12	3,37	1,58	0,55	0,72	48,76
1963/64	0,69	7,04	5,18	2,75	8,23	12,23	7,06	2,65	1,59	0,50	0,21	0,09	48,20
1964/65	0,83	0,69	0,95	2,64	2,02	9,04	3,98	1,78	0,80	0,21	0,06	0,42	23,40
1965/66	5,48	9,71	9,67	14,43	17,44	8,53	8,89	4,67	4,55	1,12	0,32	0,10	84,92
1966/67	2,93	9,10	4,43	4,32	2,94	4,79	4,64	5,19	2,89	0,71	0,27	0,11	42,32
1967/68	0,67	9,64	6,45	4,83	8,63	5,65	5,79	5,95	2,54	0,66	0,21	0,17	51,18
1968/69	0,16	0,89	3,60	5,54	4,36	13,77	9,52	9,31	5,23	1,71	0,55	1,27	55,90
1969/70	1,49	1,91	3,35	18,84	8,11	4,06	1,76	1,90	1,41	0,44	0,19	0,07	43,53
1970/71	0,09	1,05	1,99	6,81	4,13	4,07	7,27	11,81	10,24	3,04	1,06	0,41	51,98
1971/72	0,48	0,58	1,91	2,43	12,75	18,43	8,83	6,27	3,51	1,40	0,67	1,23	58,51
1972/73	3,01	4,56	8,12	5,87	5,01	5,54	2,21	6,06	7,44	1,87	1,11	0,37	51,17
1973/74	0,89	1,47	1,96	13,11	8,33	13,61	7,76	5,92	3,17	2,65	1,03	0,78	60,68
1974/75	0,94	3,82	2,35	5,80	6,00	5,48	7,33	5,91	4,93	1,10	0,42	0,73	44,81
1975/76	0,96	2,08	3,26	2,67	3,92	3,70	4,70	2,94	1,38	1,13	0,49	0,97	28,19
1976/77	4,26	6,67	4,69	6,66	20,37	10,56	6,48	6,72	7,76	3,21	1,65	0,54	79,58
1977/78	1,88	1,08	6,49	3,98	14,53	12,60	9,82	10,51	5,25	1,65	0,50	0,17	68,46
1978/79	0,17	0,10	10,00	13,54	25,44	17,79	10,23	5,41	3,63	1,04	0,43	0,58	88,37
1979/80	4,20	7,38	4,22	8,50	7,05	8,10	6,30	11,25	6,47	1,74	0,63	0,36	66,21
1980/81	0,77	2,41	4,45	4,25	3,53	6,47	5,85	6,55	2,15	1,42	0,40	0,42	38,67
1981/82	1,64	0,54	9,54	16,40	6,80	4,55	2,60	1,73	2,49	0,56	0,21	0,25	47,31
1982/83	3,30	6,66	8,62	4,82	3,83	3,16	6,72	8,33	2,64	1,79	2,05	1,84	53,77
1983/84	0,80	1,06	6,22	7,53	5,29	4,95	13,40	11,77	9,79	2,15	0,64	0,20	63,80
1984/85	1,13	9,40	7,09	7,53	13,96	8,81	8,80	5,33	4,09	1,52	0,40	0,11	68,16
1985/86	0,05	0,83	3,03	2,82	5,00	12,50	5,61	6,79	1,86	0,42	0,12	0,30	39,33
1986/87	1,28	1,43	2,38	3,05	6,23	5,17	6,91	2,95	1,65	1,59	0,77	0,25	33,65
1987/88	2,94	3,16	5,24	9,16	8,62	4,21	11,61	9,65	6,82	3,20	0,94	0,28	65,84
1988/89	0,42	0,28	0,53	0,45	0,77	2,62	4,53	3,15	2,79	0,87	0,32	0,21	16,92
1989/90	0,13	0,85	7,51	6,44	4,84	1,97	3,57	3,11	2,78	0,82	0,27	0,15	32,43
1990/91	1,63	3,72	2,12	11,18	3,96	13,05	7,56	4,36	2,54	0,56	0,16	0,16	51,00
1991/92	2,09	6,10	3,75	1,71	1,86	0,82	6,33	3,68	6,55	2,43	0,96	0,65	36,93
1992/93	4,07	4,43	7,89	2,55	0,91	4,24	3,54	6,76	3,95	1,45	0,41	0,37	40,57
1993/94	7,50	3,92	4,20	10,03	6,27	5,49	1,99	3,25	2,19	0,50	0,17	0,11	45,62
1994/95	1,46	5,64	3,70	9,95	8,11	5,85	1,49	2,54	1,06	0,78	0,25	0,30	41,14
1995/96	0,35	1,59	10,68	17,77	7,37	7,50	6,65	5,13	2,17	0,65	0,39	0,30	60,55
1996/97	0,91	4,49	13,53	13,45	5,37	1,92	0,91	3,45	6,13	2,93	1,89	1,39	56,37
1997/98	1,20	11,52	13,16	7,53	3,83	2,09	5,44	5,61	4,31	1,39	0,42	0,34	56,82
1998/99	1,79	1,58	1,87	5,19	3,60	4,32	2,87	3,93	1,93	0,70	0,89	0,85	29,53
1999/00	5,51	3,74	9,02	4,59	3,86	1,59	9,18	6,37	2,94	0,71	0,26	0,10	47,86
2000/01	0,55	8,70	13,39	25,29	13,97	23,12	5,59	3,25	1,08	0,30	0,18	0,08	95,50
2001/02	1,28	1,52	1,30	3,47	2,69	4,32	3,44	3,30	3,78	0,91	0,48	0,57	27,06
2002/03	3,13	7,51	11,48	13,57	6,99	13,57	5,69	8,62	2,60	0,59	0,20	0,55	74,49
2003/04	3,56	8,48	8,08	9,84	4,64	6,70	6,02	6,03	3,19	0,81	0,37	0,26	57,99
2004/05	1,10	3,45	1,92	3,07	1,36	5,77	4,46	2,70	1,01	0,24	0,08	0,08	25,23
2005/06	2,42	9,74	8,13	4,20	3,34	12,64	7,71	3,90	1,59	0,82	0,41	0,37	55,28
2006/07	5,91	8,78	8,29	3,20	12,87	7,57	9,96	8,81	5,83	2,00	0,60	0,21	74,04
2007/08	0,51	1,43	1,35	4,26	3,32	4,04	12,99	16,05	14,05	4,20	1,28	0,45	63,91
2008/09	1,06	5,93	7,37	8,52	9,32	8,35	5,41	3,39	1,94	0,75	0,25	0,13	52,43
2009/10	0,40	1,49	7,98	15,24	9,18	16,94	8,15	5,89	4,00	2,06	0,57	0,24	72,12
2010/11	0,82	3,03	10,50	9,05	6,92	8,83	6,09	4,59	2,84	1,29	0,41	0,23	54,60
2011/12	0,11	2,29	2,61	1,79	1,58	3,49	7,94	7,98	2,46	0,81	0,45	0,21	31,72
2012/13	1,81	4,20	8,21	11,63	8,84	17,87	11,32	8,86	5,96	2,76	1,00	0,35	82,79
2013/14	1,97	3,07	8,59	16,22	11,44	10,07	6,01	3,32	2,20	1,33	0,43	0,49	65,14
2014/15	3,48	10,26	10,02	4,64	4,57	12,30	4,99	2,12	2,53	1,03	0,45	1,09	57,47
2015/16	2,66	1,99	1,10	23,52	23,57	9,20	16,73	8,65	1,94	0,66	0,23	0,21	90,46
2016/17	0,24	9,65	2,30	1,00	9,16	3,33	1,56	2,89	1,89	0,91	1,26	0,62	34,81
2017/18	0,44	1,25	2,81	4,70	1,93	22,61	25,89	8,52	4,70	2,73	1,19	0,59	77,35

APORTACIÓN INTERCUENCA - CAMBIO CLIMÁTICO (Serie completa)
Masa 30400213.- Arroyo Madre desde cabecera hasta confluencia con río Pisuerga

	OCT	NOV	DIC	ENE	FEB	MAR	ABR	MAY	JUN	JUL	AGO	SEP	AÑO
MÍNIMO	0,00	0,00	0,00	0,01	0,01	0,01	0,02	0,01	0,01	0,00	0,00	0,00	0,25
MÁXIMO	1,12	3,85	3,66	7,31	4,91	5,94	4,27	6,16	1,99	0,55	0,22	1,14	20,14
PROMEDIO	0,09	0,21	0,44	0,84	0,88	0,95	0,76	0,58	0,29	0,12	0,05	0,04	5,25
PERCENTIL 10	0,01	0,01	0,01	0,03	0,03	0,04	0,06	0,05	0,03	0,01	0,01	0,00	0,47
PERCENTIL 25	0,01	0,02	0,05	0,09	0,10	0,15	0,12	0,11	0,07	0,03	0,01	0,01	1,29
MEDIANA	0,03	0,06	0,15	0,31	0,42	0,36	0,30	0,27	0,15	0,07	0,03	0,02	2,82
PERCENTIL 75	0,08	0,28	0,49	0,98	1,32	1,17	1,10	0,71	0,43	0,19	0,08	0,05	8,09
PERCENTIL 90	0,23	0,40	1,34	2,13	2,44	2,97	2,16	1,28	0,67	0,30	0,14	0,06	14,10
DESVIACIÓN TÍPICA	0,16	0,48	0,70	1,33	1,10	1,27	0,93	0,92	0,34	0,13	0,05	0,13	5,42
COEFICIENTE DE VARIACIÓN	1,93	2,25	1,59	1,57	1,25	1,35	1,23	1,59	1,18	1,05	1,02	3,00	1,03
COEFICIENTE DE SESGO	4,09	5,94	2,68	2,72	1,65	1,94	1,59	3,85	2,37	1,53	1,34	8,02	1,16
COEF. AUTOCORRELACIÓN													-0,05

AÑO	OCT	NOV	DIC	ENE	FEB	MAR	ABR	MAY	JUN	JUL	AGO	SEP	ANUAL
1940/41	0,27	0,32	0,14	0,84	1,71	3,12	2,36	6,16	1,99	0,55	0,14	0,02	17,63
1941/42	0,00	0,30	0,18	0,03	0,01	0,47	1,30	0,56	0,19	0,05	0,03	0,03	3,15
1942/43	0,07	0,04	0,21	0,96	0,59	0,27	0,41	0,23	0,04	0,01	0,00	0,18	3,01
1943/44	0,37	0,29	0,14	0,05	0,03	0,03	0,13	0,09	0,02	0,01	0,01	0,01	1,18
1944/45	0,01	0,01	0,03	0,03	0,28	0,20	0,03	0,02	0,01	0,00	0,01	0,00	0,64
1945/46	0,02	0,08	0,51	0,33	0,07	0,30	1,72	4,09	1,31	0,17	0,02	0,01	8,61
1946/47	0,00	0,02	0,10	0,13	3,73	5,94	2,12	0,60	0,29	0,09	0,02	0,06	13,11
1947/48	0,05	0,02	0,06	1,68	0,86	0,15	0,20	0,77	0,35	0,04	0,01	0,00	4,19
1948/49	0,01	0,00	0,32	0,22	0,03	0,11	0,08	0,02	0,02	0,01	0,00	1,14	1,97
1949/50	0,45	0,10	0,14	0,10	0,22	0,19	0,06	0,26	0,51	0,22	0,03	0,00	2,28
1950/51	0,02	0,01	0,02	0,09	0,43	1,06	0,56	0,36	0,19	0,09	0,04	0,02	2,89
1951/52	0,01	0,38	0,33	0,34	0,27	0,21	0,49	0,34	0,14	0,08	0,04	0,02	2,65
1952/53	0,02	0,02	0,12	0,13	0,06	0,04	0,04	0,03	0,02	0,01	0,01	0,00	0,50
1953/54	0,09	0,12	0,10	0,08	0,08	0,13	0,06	0,06	0,05	0,02	0,01	0,00	0,81
1954/55	0,00	0,02	0,07	0,18	0,49	0,57	0,38	0,28	0,14	0,07	0,06	0,03	2,29
1955/56	0,02	0,46	1,37	1,72	1,13	2,35	2,76	1,74	0,82	0,38	0,17	0,08	13,01
1956/57	0,04	0,02	0,01	0,01	0,02	0,02	0,03	0,03	0,03	0,02	0,01	0,00	0,25
1957/58	0,00	0,00	0,01	0,05	0,18	0,19	0,29	0,13	0,07	0,04	0,02	0,01	0,99
1958/59	0,01	0,01	0,10	0,20	0,10	0,16	0,13	0,10	0,15	0,08	0,04	0,06	1,15
1959/60	0,16	0,20	1,47	1,93	4,13	4,42	2,54	1,30	0,65	0,30	0,14	0,06	17,30
1960/61	1,12	3,85	3,20	2,80	1,38	0,81	0,41	0,22	0,17	0,08	0,04	0,02	14,09
1961/62	0,05	0,44	2,18	5,88	2,04	4,12	2,79	1,48	0,66	0,30	0,14	0,06	20,14
1962/63	0,04	0,03	0,02	0,41	0,70	0,63	0,43	0,21	0,10	0,04	0,02	0,01	2,63
1963/64	0,01	0,35	1,33	0,53	1,12	1,99	1,87	0,81	0,38	0,18	0,08	0,04	8,69
1964/65	0,02	0,01	0,00	0,01	0,01	0,16	0,11	0,05	0,02	0,01	0,00	0,01	0,41
1965/66	0,11	0,25	0,55	1,86	4,91	3,08	2,36	1,23	0,57	0,27	0,12	0,05	15,36
1966/67	0,27	0,78	0,35	0,35	0,33	0,36	0,27	0,23	0,12	0,05	0,03	0,01	3,14
1967/68	0,01	0,27	0,28	0,15	0,53	0,56	0,80	0,51	0,22	0,10	0,05	0,02	3,49
1968/69	0,01	0,04	0,12	0,23	0,23	1,05	1,14	0,72	0,43	0,20	0,09	0,05	4,31
1969/70	0,04	0,03	0,05	2,42	1,53	0,83	0,43	0,23	0,10	0,05	0,02	0,01	5,76
1970/71	0,01	0,00	0,01	0,12	0,13	0,08	0,17	0,67	0,75	0,41	0,19	0,09	2,64
1971/72	0,04	0,02	0,01	0,04	0,54	0,64	0,34	0,27	0,15	0,07	0,03	0,05	2,20
1972/73	0,31	0,37	0,77	0,98	0,49	0,28	0,15	0,19	0,15	0,07	0,03	0,01	3,80
1973/74	0,01	0,06	0,06	0,41	0,65	0,67	0,73	0,38	0,18	0,13	0,05	0,02	3,35
1974/75	0,01	0,02	0,03	0,11	0,15	0,16	0,11	0,08	0,05	0,02	0,01	0,01	0,77
1975/76	0,00	0,00	0,04	0,02	0,08	0,06	0,06	0,04	0,03	0,02	0,01	0,04	0,41
1976/77	0,16	0,23	0,21	0,97	2,21	1,54	0,97	0,47	0,62	0,32	0,15	0,07	7,91
1977/78	0,08	0,07	0,64	1,01	2,04	2,93	1,29	0,81	0,42	0,20	0,09	0,04	9,61
1978/79	0,02	0,01	0,19	0,80	3,21	2,60	2,14	1,04	0,48	0,22	0,10	0,05	10,86
1979/80	0,08	0,11	0,11	0,11	0,13	0,17	0,19	0,32	0,18	0,08	0,04	0,02	1,54
1980/81	0,01	0,04	0,03	0,02	0,01	0,04	0,08	0,06	0,03	0,02	0,01	0,01	0,37
1981/82	0,02	0,01	0,12	0,59	0,43	0,26	0,15	0,08	0,09	0,03	0,02	0,02	1,81
1982/83	0,16	0,33	0,34	0,19	0,14	0,13	0,15	0,34	0,15	0,07	0,05	0,02	2,08
1983/84	0,01	0,02	0,17	0,22	0,18	0,18	0,18	0,13	0,09	0,05	0,02	0,01	1,27
1984/85	0,03	1,24	1,57	1,43	2,86	1,59	1,57	0,92	0,57	0,24	0,11	0,05	12,20
1985/86	0,02	0,01	0,04	0,08	0,36	0,52	0,31	0,18	0,08	0,04	0,02	0,06	1,72
1986/87	0,07	0,06	0,06	0,18	0,51	0,32	0,28	0,12	0,07	0,04	0,02	0,01	1,73
1987/88	0,09	0,14	0,24	0,62	0,76	0,33	0,86	1,26	0,77	0,53	0,22	0,10	5,91
1988/89	0,05	0,02	0,01	0,01	0,01	0,02	0,12	0,08	0,12	0,04	0,02	0,01	0,51
1989/90	0,01	0,06	1,89	1,78	1,56	0,76	0,61	0,31	0,15	0,07	0,03	0,01	7,24
1990/91	0,01	0,11	0,12	0,30	0,35	0,92	0,59	0,29	0,14	0,06	0,03	0,01	2,93
1991/92	0,02	0,04	0,03	0,03	0,02	0,01	0,03	0,01	0,07	0,05	0,02	0,01	0,34
1992/93	0,06	0,17	0,31	0,16	0,09	0,08	0,06	0,11	0,15	0,07	0,03	0,03	1,31
1993/94	0,64	0,49	0,49	0,80	0,58	0,46	0,19	0,25	0,19	0,08	0,04	0,02	4,21
1994/95	0,03	0,20	0,14	0,32	0,41	0,29	0,13	0,07	0,03	0,02	0,01	0,00	1,66
1995/96	0,00	0,07	0,87	7,31	3,26	2,37	2,02	1,13	0,50	0,24	0,11	0,05	17,93
1996/97	0,03	0,03	0,86	2,00	1,12	0,57	0,26	0,15	0,34	0,19	0,11	0,07	5,73
1997/98	0,05	1,29	3,66	3,63	2,47	1,20	0,82	0,45	0,32	0,13	0,06	0,03	14,12
1998/99	0,03	0,02	0,01	0,15	0,07	0,05	0,04	0,11	0,05	0,02	0,01	0,01	0,58
1999/00	0,10	0,19	0,15	0,15	0,09	0,05	0,24	0,35	0,15	0,07	0,03	0,01	1,59
2000/01	0,02	0,34	1,99	4,25	2,43	5,05	1,82	0,98	0,44	0,20	0,09	0,04	17,66
2001/02	0,03	0,02	0,01	0,05	0,04	0,05	0,06	0,03	0,01	0,01	0,00	0,01	0,33
2002/03	0,21	0,43	1,14	2,75	2,41	2,09	1,26	0,74	0,32	0,15	0,07	0,03	11,60
2003/04	0,10	0,38	0,64	0,40	0,36	0,35	0,27	0,14	0,06	0,03	0,01	0,01	2,74
2004/05	0,01	0,04	0,08	0,06	0,03	0,02	0,04	0,02	0,01	0,00	0,00	0,00	0,32
2005/06	0,05	0,34	0,24	0,31	0,20	0,35	0,25	0,12	0,06	0,03	0,01	0,01	1,95
2006/07	0,11	0,34	0,62	0,38	0,79	0,64	0,36	0,33	0,23	0,11	0,05	0,02	3,99
2007/08	0,08	0,06	0,04	0,07	0,05	0,04	0,20	0,55	0,69	0,27	0,12	0,06	2,23
2008/09	0,03	0,06	0,30	0,35	0,34	0,17	0,09	0,05	0,03	0,01	0,01	0,00	1,44
2009/10	0,01	0,03	0,49	3,33	2,47	3,11	2,21	1,29	0,65	0,33	0,15	0,07	14,13
2010/11	0,03	0,03	1,05	1,86	1,61	1,42	0,95	0,66	0,29	0,14	0,07	0,03	8,15
2011/12	0,01	0,03	0,03	0,02	0,02	0,01	0,02	0,11	0,04	0,02	0,01	0,00	0,32
2012/13	0,02	0,15	0,26	0,50	0,54	1,74	2,10	1,27	0,62	0,30	0,14	0,06	7,71
2013/14	0,09	0,09	0,17	1,07	1,84	1,08	0,60	0,29	0,13	0,07	0,03	0,02	5,47
2014/15	0,02	0,08	0,12	0,09	0,12	0,08	0,06	0,05	0,07	0,04	0,02	0,01	0,77
2015/16	0,39	0,31	0,14	1,83	2,12	1,43	4,27	2,69	0,78	0,11	0,02	0,00	14,09
2016/17	0,01	0,03	0,01	0,01	0,47	0,36	0,08	0,17	0,11	0,02	0,00	0,00	1,28
2017/18	0,00	0,01	0,15	0,18	0,41	3,12	3,45	2,23	1,25	0,46	0,10	0,01	11,37

APORTACIÓN INTERCUENCA - CAMBIO CLIMÁTICO (Serie completa)

Masa 30400214.- Río Tera desde cabecera hasta lago de Sanabria, río Segundera desde presa del embalse de Playa, y río Cárdena

	OCT	NOV	DIC	ENE	FEB	MAR	ABR	MAY	JUN	JUL	AGO	SEP	AÑO
MÍNIMO	0,22	0,52	0,91	0,88	1,13	1,17	0,93	0,53	0,41	0,25	0,12	0,13	11,68
MÁXIMO	21,57	28,65	41,40	49,38	49,68	49,58	44,02	25,19	10,37	9,25	5,82	9,07	212,17
PROMEDIO	5,96	9,09	10,72	13,45	12,09	16,20	10,73	7,53	3,93	1,84	0,92	1,38	93,84
PERCENTIL 10	0,97	2,44	2,14	2,66	2,52	4,55	3,59	3,04	1,49	0,84	0,36	0,28	50,70
PERCENTIL 25	1,82	4,29	4,35	4,98	5,26	8,66	5,11	4,20	2,23	1,02	0,52	0,56	64,70
MEDIANA	4,10	7,94	7,58	8,99	9,52	14,17	8,58	6,74	3,48	1,43	0,70	0,95	89,99
PERCENTIL 75	8,10	11,67	14,51	18,07	15,61	19,55	14,57	9,34	5,39	2,15	1,08	1,72	120,58
PERCENTIL 90	13,29	16,39	20,74	30,93	25,91	34,15	18,69	13,34	6,43	3,17	1,65	3,13	141,68
DESVIACIÓN TÍPICA	5,43	6,30	8,72	11,51	9,93	10,92	7,73	4,40	2,13	1,42	0,77	1,43	38,10
COEFICIENTE DE VARIACIÓN	0,91	0,69	0,81	0,86	0,82	0,67	0,72	0,58	0,54	0,77	0,84	1,03	0,41
COEFICIENTE DE SESGO	1,26	1,11	1,40	1,28	1,69	1,08	1,69	1,22	0,70	2,81	3,67	2,96	0,63
COEF. AUTOCORRELACIÓN													-0,10

AÑO	OCT	NOV	DIC	ENE	FEB	MAR	ABR	MAY	JUN	JUL	AGO	SEP	ANUAL
1940/41	11,83	6,98	1,83	3,00	6,96	19,55	27,65	25,19	6,75	2,61	1,27	0,90	114,54
1941/42	0,76	4,32	1,07	1,92	1,13	35,85	15,73	5,78	2,94	1,29	0,84	1,53	73,16
1942/43	12,87	2,52	4,28	30,52	5,59	25,11	24,77	9,43	1,21	0,83	0,57	9,07	126,78
1943/44	21,57	2,53	2,59	2,20	1,46	4,57	10,65	1,04	1,04	1,02	0,65	0,82	50,13
1944/45	0,50	0,52	0,91	0,88	4,93	1,51	0,93	0,53	0,41	0,25	0,19	0,13	11,68
1945/46	0,98	2,97	3,57	2,59	2,21	5,74	15,09	14,04	2,28	1,41	0,92	1,12	52,91
1946/47	4,11	11,29	2,53	2,09	4,95	44,35	31,14	12,81	2,32	1,22	0,83	1,87	119,51
1947/48	1,90	3,07	1,20	9,02	6,72	40,55	15,77	16,22	1,95	1,17	0,97	0,55	99,10
1948/49	0,81	1,36	6,74	2,27	2,35	3,41	14,40	0,67	0,45	0,36	0,23	6,85	39,89
1949/50	1,40	11,33	2,78	2,03	5,01	19,55	7,61	16,08	4,38	1,35	0,87	0,56	72,93
1950/51	1,00	6,41	6,45	5,80	9,08	39,50	16,35	8,37	4,07	1,31	0,47	0,76	99,58
1951/52	1,96	8,62	14,25	16,38	7,56	14,04	11,67	9,48	3,49	1,75	0,78	1,15	91,13
1952/53	3,44	7,57	23,98	12,58	6,75	4,13	6,46	5,04	2,03	1,97	0,43	1,29	75,67
1953/54	4,08	5,56	14,56	5,83	9,08	19,45	4,92	5,54	3,19	0,85	0,40	0,27	73,75
1954/55	1,16	8,39	12,80	28,82	26,78	16,35	8,91	4,99	5,42	1,81	0,73	1,00	117,16
1955/56	1,72	24,57	20,45	29,67	14,82	15,51	18,26	9,78	6,20	2,42	1,16	3,36	147,91
1956/57	5,75	3,55	2,42	4,61	17,29	15,17	5,09	4,09	2,68	1,81	0,54	0,39	63,39
1957/58	0,90	3,38	2,07	8,24	25,53	21,38	13,01	7,31	6,00	4,08	2,39	2,52	96,80
1958/59	5,95	2,26	18,97	21,35	10,59	18,44	11,49	9,75	5,23	2,12	2,43	3,68	112,26
1959/60	10,69	12,33	20,14	31,88	28,80	41,25	10,42	5,95	3,13	1,02	0,69	1,16	167,45
1960/61	19,44	28,59	19,35	13,64	11,45	9,58	5,88	7,00	6,00	2,04	1,15	1,74	125,84
1961/62	7,24	19,59	26,34	36,63	9,54	22,13	18,17	5,78	2,16	1,02	0,29	0,25	149,14
1962/63	2,05	4,89	3,74	15,26	6,09	21,48	20,81	9,87	7,00	1,79	0,68	0,80	94,46
1963/64	1,09	23,46	13,78	10,08	19,60	31,49	10,04	3,63	5,65	3,13	0,85	0,47	123,28
1964/65	4,86	2,91	1,57	7,73	17,99	15,86	6,10	2,62	1,06	0,28	0,12	0,78	61,88
1965/66	14,26	16,90	18,29	29,22	48,77	28,45	15,27	6,84	4,13	1,32	0,33	0,26	184,05
1966/67	10,32	15,29	8,48	5,09	9,50	14,29	4,27	7,93	3,94	1,11	0,66	0,64	81,52
1967/68	1,82	9,11	4,87	4,51	14,34	14,06	8,45	9,07	3,21	0,89	0,56	3,27	74,16
1968/69	5,06	15,20	10,35	14,38	11,62	33,42	17,95	14,01	9,65	3,49	0,79	3,45	139,37
1969/70	5,03	5,96	5,31	8,22	9,37	6,65	11,09	12,88	5,72	1,74	0,78	0,65	73,40
1970/71	0,34	4,67	7,02	7,90	12,46	11,55	13,52	13,08	10,37	9,25	5,82	1,84	97,79
1971/72	3,47	2,19	3,50	2,70	5,77	10,11	17,19	8,44	3,14	1,26	0,59	1,63	59,97
1972/73	10,18	11,67	11,26	6,95	6,83	16,41	5,06	16,67	8,44	3,89	1,74	1,09	100,18
1973/74	8,03	7,09	2,81	33,25	22,80	14,83	4,50	4,44	4,92	6,98	1,46	0,95	112,06
1974/75	0,99	7,12	6,28	10,28	11,90	15,02	5,33	3,49	2,21	1,07	0,63	1,33	65,66
1975/76	6,14	6,70	4,57	2,36	3,35	9,10	4,86	3,12	1,09	2,16	1,36	2,61	47,44
1976/77	10,32	13,35	13,27	11,27	27,64	25,11	8,07	3,52	4,52	1,94	1,21	0,73	120,94
1977/78	7,30	5,10	21,42	14,43	30,16	35,90	7,59	7,79	4,33	1,72	0,38	0,20	136,30
1978/79	1,91	4,06	30,65	40,83	49,68	24,61	14,63	5,53	3,40	2,17	0,90	0,25	178,61
1979/80	8,12	9,74	8,22	12,67	14,07	10,64	7,89	9,01	4,51	1,75	0,84	0,70	88,16
1980/81	4,03	8,76	7,57	6,31	2,93	15,01	9,12	8,14	4,70	1,01	0,59	1,30	69,47
1981/82	14,46	4,33	10,23	22,01	11,48	19,53	8,05	3,92	4,20	1,26	0,74	1,66	101,86
1982/83	8,72	11,65	14,68	7,56	6,16	9,45	7,78	12,78	5,22	2,64	2,77	1,08	90,49
1983/84	0,96	11,29	13,20	18,64	11,08	8,52	9,62	5,67	6,26	2,72	0,95	0,58	89,50
1984/85	10,29	19,99	14,29	6,50	30,49	24,43	16,39	6,20	5,89	1,35	0,40	0,16	136,39
1985/86	0,22	4,30	7,49	10,74	5,43	13,98	6,30	11,84	3,43	0,92	0,29	3,57	68,51
1986/87	4,88	6,54	7,06	5,26	7,86	19,46	7,89	3,73	1,75	2,89	0,91	2,04	70,26
1987/88	17,44	12,78	13,27	21,31	25,30	7,31	5,49	8,97	7,55	6,12	1,75	0,51	127,81
1988/89	2,64	4,29	4,66	2,85	1,72	11,07	6,89	5,52	4,76	1,56	0,89	0,68	47,52
1989/90	1,47	14,30	41,40	27,19	21,40	7,49	4,48	3,67	1,73	0,53	0,38	0,28	124,31
1990/91	7,68	11,47	4,99	15,68	5,20	27,98	6,72	2,33	1,54	0,52	0,21	0,43	84,76
1991/92	4,25	9,77	6,96	4,94	2,59	5,04	5,19	2,86	3,02	0,85	0,60	1,28	47,34
1992/93	3,21	4,87	11,39	7,55	2,62	4,35	3,41	6,13	5,86	2,27	0,62	2,03	54,31
1993/94	19,38	14,28	7,20	13,84	7,41	12,07	2,80	7,08	4,60	1,25	0,57	0,46	90,93
1994/95	2,73	9,53	6,91	15,38	14,73	10,95	2,05	4,17	2,04	1,81	0,45	0,75	71,49
1995/96	1,99	10,59	20,25	49,38	13,27	15,80	15,91	8,99	3,12	0,99	0,52	0,82	141,62
1996/97	3,10	5,66	16,39	12,51	15,87	7,98	1,86	4,29	8,21	3,33	1,84	1,25	82,29
1997/98	6,61	20,18	19,04	24,15	11,08	6,10	8,70	8,81	5,30	1,44	0,50	1,46	113,37
1998/99	3,54	1,99	2,17	5,15	4,77	10,09	4,40	8,01	3,59	1,16	1,63	3,58	50,09
1999/00	12,22	11,20	7,68	7,52	4,67	2,28	11,50	13,95	4,01	1,27	0,43	0,29	77,02
2000/01	1,84	15,78	40,96	47,95	32,06	49,58	13,15	6,65	2,21	1,04	0,45	0,49	212,17
2001/02	6,79	4,00	1,05	8,20	10,02	12,75	3,76	2,64	2,79	0,97	0,37	2,97	56,31
2002/03	9,82	14,26	26,80	35,96	16,10	16,74	9,96	5,78	1,73	1,61	0,91	1,84	141,51
2003/04	7,96	16,17	14,34	13,09	6,96	8,05	3,62	3,50	1,51	0,47	1,69	3,07	80,44
2004/05	10,95	10,73	5,94	4,83	1,95	4,50	5,62	4,00	1,44	0,49	0,32	0,17	50,94
2005/06	2,93	8,31	7,59	4,74	4,70	17,26	9,91	3,96	1,94	1,02	0,71	1,30	64,38
2006/07	20,18	28,65	25,40	7,18	13,87	11,59	4,39	6,99	6,50	3,25	1,34	0,94	130,29
2007/08	1,74	1,30	1,53	8,96	6,39	4,57	11,44	8,78	6,36	2,01	0,67	0,92	54,68
2008/09	1,39	1,80	3,98	8,34	16,62	9,43	3,52	2,36	2,92	2,09	1,62	0,41	54,49
2009/10	3,64	9,29	14,09	13,87	16,00	35,86	27,04	11,75	6,40	2,66	0,56	0,65	141,80
2010/11	6,54	14,10	17,13	25,93	9,62	12,80	8,19	7,58	3,42	1,01	0,60	0,88	107,80
2011/12	1,53	10,81	8,04	3,22	1,21	1,17	4,62	10,77	3,47	1,11	0,61	0,59	47,14
2012/13	2,32	4,27	7,50	9,26	7,58	17,77	19,68	7,79	2,71	1,68	0,82	0,48	81,85
2013/14	5,99	6,19	5,51	20,82	10,36	18,18	12,26	5,22	2,68	2,08	1,12	1,86	92,27
2014/15	7,59	11,65	6,48	2,99	4,57	4,11	2,63	5,87	2,51	0,92	0,52	1,76	51,60
2015/16	20,25	4,29	10,94	32,41	11,68	9,22	29,82	17,82	3,92	2,50	1,60	1,11	145,56
2016/17	2,13	5,03	2,18	2,86	24,26	5,36	1,94	5,92	1,42	0,90	0,59	0,38	52,99
2017/18	0,37	1,43	15,33	4,68	2,26	9,40	44,02	6,21	5,51	2,48	1,48	1,00	94,18

APORTACIÓN INTERCUENCA - CAMBIO CLIMÁTICO (Serie completa)
Masa 30400215.- Río Cogollos desde cabecera hasta confluencia con río Arlanzón

	OCT	NOV	DIC	ENE	FEB	MAR	ABR	MAY	JUN	JUL	AGO	SEP	AÑO
MÍNIMO	0,00	0,00	0,01	0,02	0,03	0,06	0,06	0,03	0,02	0,01	0,00	0,00	1,61
MÁXIMO	2,70	7,47	10,58	16,88	17,01	14,26	8,61	10,29	8,24	1,71	0,48	1,33	54,61
PROMEDIO	0,22	0,75	1,60	3,28	3,21	3,09	2,16	1,51	0,83	0,22	0,06	0,05	16,99
PERCENTIL 10	0,01	0,03	0,07	0,17	0,23	0,23	0,25	0,21	0,08	0,03	0,01	0,01	2,36
PERCENTIL 25	0,02	0,09	0,23	0,49	0,55	0,64	0,50	0,40	0,25	0,06	0,02	0,01	6,64
MEDIANA	0,05	0,22	0,64	1,49	2,42	1,61	1,62	0,93	0,53	0,12	0,03	0,02	14,31
PERCENTIL 75	0,23	0,91	2,28	4,24	4,42	4,26	3,14	1,92	0,88	0,18	0,07	0,04	23,37
PERCENTIL 90	0,67	1,98	4,18	10,02	7,58	7,77	4,84	3,67	1,58	0,55	0,15	0,10	36,31
DESVIACIÓN TÍPICA	0,40	1,18	2,14	4,17	3,45	3,28	1,98	1,60	1,25	0,32	0,08	0,15	13,90
COEFICIENTE DE VARIACIÓN	1,78	1,57	1,34	1,27	1,07	1,06	0,92	1,07	1,50	1,47	1,30	3,00	0,82
COEFICIENTE DE SESGO	3,72	3,19	2,04	1,77	1,74	1,38	1,18	2,60	4,06	3,27	3,12	7,70	1,04
COEF. AUTOCORRELACIÓN													0,00

AÑO	OCT	NOV	DIC	ENE	FEB	MAR	ABR	MAY	JUN	JUL	AGO	SEP	ANUAL
1940/41	0,72	0,79	0,34	1,26	4,26	3,71	3,75	10,29	8,24	1,63	0,24	0,10	35,30
1941/42	0,05	0,74	0,41	0,47	0,28	0,81	2,05	1,19	0,94	0,28	0,10	0,06	7,38
1942/43	0,15	0,09	0,27	1,54	0,98	0,35	0,67	0,35	0,05	0,02	0,01	0,11	4,59
1943/44	0,23	0,15	0,24	0,16	0,06	0,24	0,44	0,30	0,10	0,02	0,01	0,10	2,06
1944/45	0,11	0,09	0,13	0,07	1,10	0,66	0,09	0,03	0,02	0,01	0,05	0,03	2,38
1945/46	0,04	0,16	1,15	0,79	0,20	0,59	3,68	5,22	2,05	0,18	0,03	0,01	14,10
1946/47	0,01	0,01	0,15	0,31	6,51	11,01	4,03	1,52	0,78	0,12	0,03	0,10	24,57
1947/48	0,12	0,10	0,54	5,94	3,04	0,72	1,64	2,13	0,81	0,06	0,01	0,01	15,11
1948/49	0,03	0,03	0,12	0,10	0,03	0,12	0,08	0,04	0,04	0,01	0,00	1,33	1,94
1949/50	0,90	0,26	0,12	0,03	0,15	0,13	0,07	0,57	0,67	0,15	0,02	0,00	3,07
1950/51	0,02	0,07	0,28	1,20	3,65	6,79	2,63	1,35	0,67	0,17	0,05	0,02	16,89
1951/52	0,02	0,91	0,74	0,94	0,77	0,86	2,56	1,68	0,48	0,28	0,10	0,06	9,40
1952/53	0,11	0,16	0,73	1,07	0,44	0,23	0,16	0,10	0,05	0,03	0,01	0,00	3,09
1953/54	0,25	0,44	0,31	0,43	0,49	0,91	0,34	0,32	0,26	0,05	0,01	0,00	3,82
1954/55	0,00	0,17	0,46	1,83	5,10	3,78	1,74	0,78	0,39	0,11	0,09	0,07	14,52
1955/56	0,04	0,91	4,17	6,30	3,91	7,04	6,80	3,75	1,35	0,26	0,07	0,03	34,63
1956/57	0,04	0,06	0,05	0,19	0,30	0,32	0,24	0,26	0,25	0,10	0,03	0,01	1,85
1957/58	0,01	0,01	0,08	0,37	1,34	1,53	2,37	0,68	0,27	0,09	0,03	0,01	6,78
1958/59	0,07	0,04	0,59	1,45	0,72	1,22	0,97	0,94	0,73	0,17	0,07	0,29	7,25
1959/60	0,94	1,34	10,58	10,37	13,40	11,11	4,34	1,65	0,69	0,14	0,04	0,01	54,61
1960/61	2,70	7,47	7,02	8,14	3,35	1,36	0,49	0,26	0,38	0,10	0,03	0,02	31,32
1961/62	0,28	2,74	7,27	15,97	5,22	9,77	5,42	2,32	0,68	0,13	0,04	0,01	49,85
1962/63	0,02	0,05	0,09	3,00	3,59	4,08	2,48	0,91	0,32	0,08	0,02	0,02	14,65
1963/64	0,01	0,79	2,79	1,21	3,11	6,37	6,13	1,86	0,59	0,12	0,03	0,01	23,03
1964/65	0,02	0,01	0,01	0,05	0,08	1,06	0,76	0,22	0,06	0,01	0,00	0,02	2,32
1965/66	1,20	2,32	4,13	10,40	17,01	7,75	4,59	2,54	0,87	0,18	0,05	0,01	51,06
1966/67	0,43	2,74	1,31	1,90	1,86	2,44	1,38	0,91	0,39	0,08	0,02	0,01	13,45
1967/68	0,02	2,68	2,47	1,80	4,56	3,72	4,16	2,79	0,86	0,17	0,05	0,01	23,30
1968/69	0,01	0,09	0,35	0,89	0,84	5,35	4,10	2,71	1,23	0,27	0,08	0,12	16,03
1969/70	0,14	0,17	0,35	11,83	5,65	2,29	0,75	0,34	0,14	0,03	0,01	0,00	21,70
1970/71	0,00	0,02	0,07	0,87	0,83	0,49	1,19	4,58	5,41	1,35	0,40	0,11	15,33
1971/72	0,05	0,03	0,04	0,41	4,26	6,81	2,40	1,49	0,59	0,14	0,04	0,04	16,30
1972/73	0,43	0,69	2,31	3,59	1,89	0,84	0,36	0,78	0,78	0,16	0,06	0,02	11,90
1973/74	0,02	0,08	0,12	1,72	2,97	3,27	3,14	1,39	0,50	0,29	0,08	0,02	13,60
1974/75	0,01	0,11	0,17	0,81	1,55	1,54	1,03	0,86	0,51	0,10	0,03	0,02	6,74
1975/76	0,02	0,11	0,33	0,19	0,47	0,28	0,25	0,16	0,06	0,04	0,02	0,09	2,02
1976/77	0,71	1,36	1,31	6,62	8,24	6,55	3,13	1,35	2,06	0,63	0,20	0,06	32,20
1977/78	0,20	0,19	1,76	3,13	6,28	7,81	2,65	2,59	0,94	0,21	0,06	0,02	25,84
1978/79	0,01	0,00	0,65	4,34	13,88	9,04	5,42	1,91	0,66	0,14	0,04	0,02	36,11
1979/80	0,49	0,91	0,79	1,22	1,04	1,32	1,34	2,20	1,25	0,29	0,08	0,03	10,95
1980/81	0,04	0,24	0,23	0,31	0,16	0,39	0,68	0,45	0,17	0,06	0,02	0,01	2,75
1981/82	0,06	0,02	0,48	2,60	1,56	0,96	0,41	0,16	0,28	0,05	0,01	0,03	6,61
1982/83	0,40	0,99	1,55	0,88	0,59	0,69	0,60	1,35	0,47	0,15	0,12	0,09	7,90
1983/84	0,03	0,07	0,62	1,23	1,49	1,78	1,60	1,08	0,88	0,18	0,05	0,01	9,02
1984/85	0,04	4,50	3,94	4,61	7,24	3,36	2,70	1,92	0,98	0,18	0,05	0,01	29,53
1985/86	0,01	0,03	0,15	0,42	2,50	3,45	1,51	0,78	0,22	0,04	0,01	0,06	9,19
1986/87	0,15	0,23	0,26	0,88	2,35	1,46	1,69	0,56	0,20	0,08	0,02	0,01	7,90
1987/88	0,42	0,69	1,07	3,95	4,67	1,60	3,97	4,11	1,73	0,59	0,16	0,04	23,01
1988/89	0,02	0,01	0,01	0,02	0,03	0,09	0,70	0,40	0,32	0,06	0,02	0,01	1,70
1989/90	0,00	0,15	3,81	5,04	4,48	1,55	1,41	0,73	0,32	0,07	0,02	0,01	17,58
1990/91	0,02	0,41	0,74	1,81	1,77	3,76	1,96	0,77	0,23	0,05	0,01	0,01	11,55
1991/92	0,05	0,31	0,18	0,17	0,08	0,06	0,47	0,17	0,89	0,42	0,12	0,04	2,95
1992/93	0,20	0,47	0,93	0,49	0,25	0,43	0,21	0,47	0,63	0,16	0,04	0,02	4,30
1993/94	1,11	0,84	1,07	3,62	2,48	2,03	0,52	0,60	0,43	0,08	0,02	0,01	12,81
1994/95	0,07	1,17	0,78	2,61	2,74	1,63	0,41	0,23	0,08	0,04	0,01	0,01	9,79
1995/96	0,01	0,13	2,87	16,03	7,31	4,04	4,35	1,81	0,55	0,11	0,03	0,01	37,25
1996/97	0,01	0,13	4,44	9,87	3,90	1,46	0,40	0,34	0,95	0,27	0,12	0,06	21,95
1997/98	0,05	3,68	8,44	7,95	3,89	1,39	1,19	0,75	0,66	0,11	0,03	0,04	28,19
1998/99	0,19	0,10	0,07	0,50	0,25	0,23	0,14	0,40	0,16	0,03	0,02	0,01	2,11
1999/00	0,49	1,30	1,40	1,16	0,54	0,23	1,33	1,69	0,56	0,11	0,03	0,01	8,84
2000/01	0,03	1,13	6,44	16,88	8,70	14,26	3,71	1,37	0,40	0,08	0,02	0,01	53,04
2001/02	0,04	0,07	0,03	0,28	0,25	0,23	0,41	0,16	0,08	0,02	0,01	0,02	1,61
2002/03	0,47	1,92	4,28	11,35	8,19	5,59	2,66	1,72	0,47	0,09	0,03	0,01	36,77
2003/04	0,23	1,63	3,50	2,59	2,49	2,58	1,78	0,75	0,22	0,04	0,01	0,00	15,85
2004/05	0,03	0,20	0,60	0,66	0,39	0,22	0,43	0,18	0,06	0,01	0,00	0,00	2,78
2005/06	0,16	2,12	1,69	3,10	1,78	3,78	2,25	0,91	0,27	0,06	0,02	0,01	16,14
2006/07	0,91	1,81	3,00	1,58	3,85	4,32	3,19	2,49	1,52	0,53	0,15	0,04	23,39
2007/08	0,33	0,35	0,31	0,78	0,66	0,64	1,95	4,63	5,46	1,71	0,48	0,14	17,44
2008/09	0,08	0,83	4,20	3,22	3,14	2,08	0,75	0,30	0,16	0,07	0,02	0,01	14,86
2009/10	0,04	0,12	3,67	14,43	9,54	9,59	6,86	3,64	1,95	0,77	0,22	0,06	50,90
2010/11	0,03	0,10	2,37	4,93	4,72	4,32	2,64	1,73	0,52	0,16	0,05	0,01	21,56
2011/12	0,00	0,22	0,27	0,18	0,36	0,22	0,48	2,09	0,55	0,16	0,05	0,01	4,60
2012/13	0,07	0,61	2,20	4,70	6,18	11,62	8,61	4,04	1,83	0,64	0,18	0,05	40,73
2013/14	0,66	0,83	1,91	8,95	9,95	5,60	2,83	1,22	0,38	0,16	0,04	0,01	32,55
2014/15	0,17	1,27	2,01	1,60	2,84	1,72	0,95	0,55	0,57	0,24	0,07	0,03	12,04
2015/16	0,12	0,11	0,03	2,80	4,26	3,50	7,49	4,24	0,95	0,13	0,03	0,01	23,67
2016/17	0,01	0,73	0,41	0,05	0,35	0,26	0,06	0,27	0,22	0,06	0,03	0,01	2,46
2017/18	0,00	0,02	0,13	0,60	1,27	5,63	5,60	3,08	1,51	0,62	0,16	0,04	18,66

APORTACIÓN INTERCUENCA - CAMBIO CLIMÁTICO (Serie completa)
Masa 30400216.- Río de Cabras desde cabecera hasta confluencia con río Cereixo

	OCT	NOV	DIC	ENE	FEB	MAR	ABR	MAY	JUN	JUL	AGO	SEP	AÑO
MÍNIMO	0,01	0,02	0,02	0,16	0,11	0,06	0,23	0,17	0,09	0,03	0,01	0,01	1,69
MÁXIMO	5,44	5,44	10,53	14,14	14,60	14,01	6,28	5,34	2,19	1,43	0,66	2,27	51,66
PROMEDIO	0,59	1,00	2,03	3,03	2,89	2,59	1,69	1,42	0,71	0,30	0,14	0,15	16,55
PERCENTIL 10	0,03	0,07	0,29	0,33	0,39	0,45	0,54	0,51	0,26	0,10	0,04	0,02	4,33
PERCENTIL 25	0,07	0,28	0,45	0,82	0,94	1,02	0,85	0,74	0,36	0,14	0,05	0,03	7,78
MEDIANA	0,15	0,60	1,32	2,49	2,18	2,05	1,41	1,16	0,61	0,24	0,10	0,05	14,86
PERCENTIL 75	0,45	1,28	2,87	3,78	3,73	3,33	2,41	1,70	0,90	0,38	0,15	0,11	20,42
PERCENTIL 90	1,69	2,19	4,66	7,16	5,92	4,98	3,15	2,87	1,37	0,57	0,33	0,41	33,64
DESVIACIÓN TÍPICA	1,09	1,13	2,02	2,96	2,94	2,43	1,16	1,07	0,47	0,24	0,13	0,30	11,34
COEFICIENTE DE VARIACIÓN	1,85	1,13	1,00	0,97	1,02	0,94	0,69	0,75	0,65	0,80	0,88	1,98	0,69
COEFICIENTE DE SESGO	3,04	2,15	1,61	1,63	2,07	2,20	1,38	1,68	1,20	2,11	1,70	4,98	1,17
COEF. AUTOCORRELACIÓN													0,25

AÑO	OCT	NOV	DIC	ENE	FEB	MAR	ABR	MAY	JUN	JUL	AGO	SEP	ANUAL
1940/41	2,71	5,43	1,27	8,25	10,30	6,52	4,77	5,34	1,28	1,07	0,42	0,35	47,71
1941/42	0,22	3,77	0,66	3,47	0,99	6,60	2,76	1,87	1,67	0,48	0,31	0,69	23,51
1942/43	2,54	0,59	6,15	11,77	3,27	2,06	0,90	0,52	0,34	0,48	0,15	2,27	31,04
1943/44	5,31	1,92	3,69	1,10	0,92	0,69	3,26	0,80	0,55	0,42	0,34	0,59	19,60
1944/45	0,67	1,11	4,11	5,65	1,15	0,62	0,57	1,56	0,29	0,17	0,46	0,09	16,44
1945/46	2,31	3,06	10,53	2,96	2,46	4,76	4,19	3,03	1,15	0,48	0,34	0,63	35,91
1946/47	5,44	4,07	4,97	3,70	13,98	14,01	2,10	1,63	0,66	0,36	0,32	0,42	51,66
1947/48	1,98	1,51	6,12	14,14	3,14	1,67	2,43	3,04	0,66	0,36	0,38	0,19	35,60
1948/49	1,15	1,37	7,14	3,06	1,49	1,79	0,67	0,41	0,27	0,15	0,10	0,83	18,43
1949/50	1,85	5,44	2,72	1,65	7,83	2,63	1,44	2,80	1,45	0,83	0,45	0,50	29,57
1950/51	0,03	0,30	0,77	1,79	3,02	3,40	1,56	1,58	0,82	0,43	0,14	0,06	13,90
1951/52	0,06	0,50	0,41	0,82	0,63	1,10	1,44	1,44	0,74	0,26	0,11	0,05	7,55
1952/53	0,09	0,27	1,95	1,21	0,70	0,42	0,92	0,60	0,26	0,14	0,04	0,03	6,61
1953/54	0,07	0,14	0,39	0,41	1,20	2,38	0,86	0,75	0,47	0,13	0,06	0,02	6,88
1954/55	0,06	0,33	0,89	4,10	4,32	2,12	1,02	0,81	0,64	0,19	0,08	0,03	14,59
1955/56	0,02	0,62	1,66	2,45	1,16	2,88	2,71	1,46	0,83	0,31	0,13	0,09	14,32
1956/57	0,08	0,04	0,08	0,19	0,98	0,98	0,58	0,61	0,38	0,14	0,05	0,02	4,14
1957/58	0,01	0,04	0,12	0,37	0,76	1,93	1,54	0,66	0,48	0,28	0,09	0,05	6,32
1958/59	0,11	0,06	0,94	1,36	0,60	2,11	1,65	1,34	0,75	0,24	0,13	0,12	9,42
1959/60	0,25	0,70	4,52	3,20	4,29	4,43	1,84	0,99	0,56	0,17	0,09	0,06	21,10
1960/61	1,17	2,93	2,83	3,60	1,63	0,93	1,01	0,76	0,57	0,18	0,07	0,03	15,72
1961/62	0,12	0,53	1,16	2,40	0,69	2,41	2,48	0,89	0,35	0,12	0,04	0,02	11,20
1962/63	0,02	0,08	0,12	1,12	1,60	2,25	1,46	0,59	0,69	0,17	0,07	0,03	8,20
1963/64	0,02	1,05	1,61	0,67	2,23	3,00	1,23	0,52	0,59	0,23	0,08	0,03	11,25
1964/65	0,08	0,05	0,10	0,66	0,76	3,61	1,07	0,78	0,35	0,11	0,04	0,03	7,65
1965/66	0,37	2,10	4,31	6,90	14,60	3,99	6,28	2,01	1,89	0,54	0,22	0,09	43,29
1966/67	0,98	1,76	1,70	2,24	2,60	2,90	1,11	1,82	0,67	0,22	0,09	0,04	16,13
1967/68	0,09	0,59	0,56	0,65	4,16	2,28	3,60	3,14	0,86	0,33	0,13	0,34	16,74
1968/69	0,48	1,92	4,34	7,78	5,38	8,11	2,67	4,28	2,19	0,70	0,27	0,41	38,54
1969/70	0,46	1,17	1,33	9,68	3,40	1,49	0,80	2,15	0,91	0,31	0,13	0,05	21,88
1970/71	0,03	0,37	0,54	3,09	1,69	2,07	1,80	2,55	2,04	1,43	0,66	0,27	16,54
1971/72	0,22	0,19	0,34	1,40	3,95	3,80	1,38	1,21	0,65	0,21	0,09	0,06	13,51
1972/73	0,22	0,89	2,11	3,75	1,82	1,05	0,68	3,50	0,99	0,58	0,26	0,13	15,99
1973/74	0,41	0,28	0,63	5,09	5,61	2,38	1,24	1,28	1,06	0,48	0,16	0,09	18,72
1974/75	0,05	0,53	0,39	1,85	2,17	3,71	1,04	0,81	0,39	0,13	0,05	0,03	11,17
1975/76	0,16	0,35	0,44	0,21	0,88	0,80	0,50	0,21	0,09	0,05	0,03	0,06	3,77
1976/77	1,09	2,26	3,02	4,52	6,95	3,82	2,14	1,34	1,36	0,61	0,26	0,10	27,48
1977/78	0,34	0,34	2,89	3,03	6,63	5,97	2,64	2,57	1,04	0,38	0,15	0,06	26,04
1978/79	0,03	0,03	5,04	6,80	10,26	4,77	3,39	1,42	0,69	0,24	0,09	0,04	32,80
1979/80	0,43	0,94	1,24	2,55	2,23	2,36	1,48	1,64	0,89	0,31	0,12	0,05	14,23
1980/81	0,11	0,37	0,46	0,25	0,30	1,50	1,35	1,37	0,68	0,20	0,08	0,07	6,73
1981/82	0,61	0,16	4,29	4,08	2,47	1,49	0,86	0,64	0,43	0,14	0,05	0,04	15,27
1982/83	0,41	1,54	3,37	1,15	2,51	1,20	3,48	4,45	1,63	0,56	0,29	0,11	20,70
1983/84	0,07	0,42	2,49	3,27	2,59	2,70	2,44	2,20	1,75	0,50	0,20	0,08	18,70
1984/85	0,24	1,10	1,43	2,81	3,83	3,07	2,41	1,03	0,88	0,26	0,10	0,04	17,22
1985/86	0,02	0,16	1,35	2,53	3,77	2,05	1,66	1,16	0,46	0,17	0,07	0,12	13,50
1986/87	0,11	0,42	0,70	1,33	2,18	1,60	2,38	0,89	0,48	0,29	0,11	0,08	10,59
1987/88	1,60	1,22	2,47	5,88	4,61	1,23	1,80	1,83	1,38	0,98	0,32	0,13	23,46
1988/89	0,13	0,21	0,24	0,22	0,31	1,10	1,39	0,87	0,58	0,17	0,07	0,03	5,31
1989/90	0,03	0,61	2,67	3,38	2,86	1,08	1,24	0,60	0,24	0,08	0,03	0,01	12,85
1990/91	0,20	0,52	0,44	1,99	2,24	5,16	1,22	0,54	0,31	0,10	0,04	0,02	12,77
1991/92	0,14	0,83	0,44	0,79	0,48	0,28	1,20	0,38	0,47	0,13	0,05	0,03	5,21
1992/93	0,09	0,20	1,30	0,48	0,21	0,27	0,78	1,16	1,03	0,42	0,14	0,10	6,19
1993/94	1,63	1,22	1,39	4,69	3,18	1,47	1,05	2,30	0,82	0,30	0,13	0,06	18,23
1994/95	0,19	0,96	1,30	3,84	3,59	2,65	0,77	1,17	0,45	0,24	0,08	0,06	15,29
1995/96	0,10	0,73	3,53	9,31	3,38	2,21	1,62	1,48	0,47	0,18	0,07	0,04	23,12
1996/97	0,07	0,42	1,63	2,28	1,17	0,53	0,27	0,48	0,58	0,21	0,09	0,04	7,77
1997/98	0,24	2,66	3,53	3,20	1,37	0,99	3,10	1,71	0,97	0,32	0,11	0,08	18,29
1998/99	0,14	0,10	0,11	0,34	0,22	0,46	0,49	0,76	0,28	0,10	0,05	0,20	3,24
1999/00	0,93	0,74	1,18	0,83	0,56	0,30	1,92	1,46	0,51	0,20	0,08	0,03	8,73
2000/01	0,05	1,30	6,48	8,55	4,66	9,56	2,35	2,04	0,63	0,28	0,11	0,05	36,06
2001/02	0,15	0,06	0,02	0,16	0,26	0,45	0,23	0,17	0,13	0,04	0,01	0,03	1,69
2002/03	0,29	1,47	2,83	3,97	1,70	1,93	1,61	0,78	0,33	0,15	0,05	0,02	15,14
2003/04	0,09	0,61	0,88	0,93	0,57	0,83	0,56	0,53	0,18	0,07	0,05	0,03	5,32
2004/05	0,26	0,28	0,32	0,23	0,13	0,27	0,31	0,27	0,09	0,03	0,01	0,01	2,21
2005/06	0,04	0,18	0,32	0,33	0,43	1,01	0,85	0,38	0,16	0,06	0,02	0,01	3,79
2006/07	0,46	1,10	1,63	0,62	1,65	1,21	0,76	1,00	0,67	0,30	0,12	0,05	9,56
2007/08	0,02	0,02	0,04	0,32	0,24	0,27	0,83	0,73	0,43	0,16	0,06	0,03	3,15
2008/09	0,02	0,04	0,34	0,89	1,32	0,71	0,43	0,29	0,23	0,09	0,04	0,01	4,42
2009/10	0,04	0,41	2,57	3,58	3,50	3,42	2,02	1,30	0,98	0,37	0,14	0,05	18,39
2010/11	0,12	1,01	1,76	2,67	2,21	1,53	1,03	0,85	0,31	0,12	0,05	0,02	11,69
2011/12	0,05	0,44	0,39	0,24	0,11	0,06	0,39	0,68	0,26	0,10	0,04	0,02	2,79
2012/13	0,05	0,24	0,85	2,54	1,80	4,91	2,89	1,22	0,59	0,24	0,10	0,04	15,46
2013/14	0,38	0,51	1,24	3,78	5,31	3,11	2,82	1,20	0,63	0,33	0,13	0,09	19,53
2014/15	0,38	1,53	0,91	1,10	1,35	0,67	0,58	0,88	0,26	0,10	0,04	0,03	7,83
2015/16	4,54	1,68	3,26	10,99	9,47	4,66	4,56	4,72	1,18	0,61	0,40	0,62	46,69
2016/17	0,23	2,16	0,45	0,45	4,82	1,28	0,39	1,67	0,30	0,18	0,13	0,08	12,16
2017/18	0,08	0,63	5,58	2,84	1,92	9,81	2,77	0,87	1,30	0,53	0,32	0,22	26,85

APORTACIÓN INTERCUENCA - CAMBIO CLIMÁTICO (Serie completa)

Masa 30400217.- Río Carraxó, Corga de Carraxó, río de Santa María y río Baldriz hasta confluencia con río Támega

	OCT	NOV	DIC	ENE	FEB	MAR	ABR	MAY	JUN	JUL	AGO	SEP	AÑO
MÍNIMO	0,01	0,02	0,02	0,15	0,12	0,06	0,23	0,15	0,07	0,03	0,01	0,00	1,62
MÁXIMO	2,64	3,70	7,17	10,58	15,72	11,57	6,80	4,56	2,34	1,51	0,68	0,88	45,36
PROMEDIO	0,31	0,73	1,63	2,89	2,74	2,47	1,66	1,37	0,69	0,31	0,14	0,11	15,04
PERCENTIL 10	0,03	0,07	0,21	0,30	0,36	0,42	0,45	0,47	0,23	0,09	0,04	0,02	4,22
PERCENTIL 25	0,06	0,22	0,39	0,85	0,77	0,98	0,84	0,67	0,36	0,14	0,06	0,03	7,55
MEDIANA	0,14	0,45	1,21	2,37	1,91	2,06	1,41	1,12	0,61	0,24	0,10	0,06	13,94
PERCENTIL 75	0,37	0,99	2,50	3,94	3,77	3,30	2,25	1,64	0,90	0,41	0,16	0,11	18,90
PERCENTIL 90	0,85	1,66	3,81	7,26	5,92	4,93	3,16	2,75	1,18	0,63	0,31	0,28	27,60
DESVIACIÓN TÍPICA	0,45	0,77	1,51	2,77	2,78	2,20	1,13	1,00	0,47	0,25	0,13	0,14	9,79
COEFICIENTE DE VARIACIÓN	1,47	1,06	0,92	0,96	1,01	0,89	0,68	0,73	0,68	0,80	0,90	1,30	0,65
COEFICIENTE DE SESGO	2,94	1,80	1,34	1,33	2,19	1,90	1,54	1,49	1,45	2,02	1,90	3,08	1,05
COEF. AUTOCORRELACIÓN													0,11

AÑO	OCT	NOV	DIC	ENE	FEB	MAR	ABR	MAY	JUN	JUL	AGO	SEP	ANUAL
1940/41	0,61	3,70	1,02	10,04	7,63	4,63	4,03	4,49	1,16	0,78	0,51	0,33	38,91
1941/42	0,22	1,60	0,38	2,57	0,78	4,46	2,05	1,61	1,23	0,56	0,36	0,27	16,08
1942/43	0,54	0,34	3,66	9,65	2,77	1,46	0,86	0,57	0,37	0,24	0,17	0,88	21,50
1943/44	2,64	1,13	2,22	0,92	0,70	0,55	2,26	0,69	0,42	0,27	0,21	0,17	12,19
1944/45	0,16	0,18	1,70	4,61	0,75	0,62	0,46	1,10	0,33	0,20	0,15	0,10	10,35
1945/46	0,40	1,13	7,17	1,93	1,58	3,70	3,50	3,55	1,01	0,58	0,38	0,32	25,23
1946/47	1,99	3,08	3,17	2,88	11,38	11,57	1,86	1,37	0,73	0,43	0,28	0,21	38,95
1947/48	0,36	0,44	4,38	10,58	2,36	1,23	1,80	2,04	0,75	0,44	0,29	0,20	24,87
1948/49	0,20	0,27	3,87	1,61	0,93	1,29	0,68	0,43	0,29	0,18	0,12	0,59	10,45
1949/50	0,54	2,47	1,47	1,21	4,82	1,97	1,08	2,16	1,13	0,76	0,53	0,35	18,49
1950/51	0,03	0,25	0,69	1,78	2,99	3,62	1,57	1,64	0,85	0,47	0,16	0,07	14,11
1951/52	0,05	0,46	0,36	0,84	0,62	1,05	1,52	1,48	0,73	0,27	0,11	0,05	7,54
1952/53	0,07	0,22	1,72	1,20	0,68	0,39	0,87	0,54	0,22	0,11	0,04	0,03	6,08
1953/54	0,07	0,13	0,37	0,38	1,16	2,33	0,88	0,73	0,43	0,13	0,06	0,02	6,69
1954/55	0,05	0,28	0,83	4,22	4,57	2,29	1,06	0,81	0,64	0,21	0,08	0,03	15,06
1955/56	0,02	0,60	1,65	2,66	1,28	3,22	2,98	1,61	0,90	0,36	0,14	0,09	15,52
1956/57	0,07	0,04	0,07	0,19	0,98	0,98	0,58	0,56	0,31	0,13	0,05	0,02	3,97
1957/58	0,01	0,04	0,11	0,38	0,77	2,03	1,65	0,66	0,44	0,27	0,09	0,04	6,47
1958/59	0,09	0,05	0,87	1,31	0,60	2,12	1,66	1,35	0,75	0,25	0,14	0,13	9,31
1959/60	0,20	0,60	4,27	3,36	4,61	4,89	2,03	1,03	0,59	0,19	0,09	0,06	21,94
1960/61	1,06	2,83	2,74	3,89	1,72	1,00	1,06	0,78	0,54	0,18	0,07	0,03	15,89
1961/62	0,10	0,45	1,01	2,46	0,69	2,36	2,67	0,93	0,36	0,13	0,05	0,02	11,23
1962/63	0,02	0,07	0,10	1,16	1,68	2,41	1,52	0,63	0,64	0,17	0,07	0,03	8,50
1963/64	0,01	1,03	1,73	0,74	2,38	3,25	1,37	0,55	0,54	0,21	0,07	0,03	11,92
1964/65	0,07	0,04	0,08	0,55	0,74	3,59	1,11	0,78	0,34	0,12	0,04	0,03	7,50
1965/66	0,33	1,86	4,07	7,16	15,72	4,18	6,80	2,25	2,00	0,63	0,25	0,10	45,36
1966/67	0,86	1,59	1,58	2,33	2,74	3,02	1,21	1,83	0,69	0,24	0,10	0,04	16,22
1967/68	0,08	0,52	0,47	0,58	4,11	2,43	3,88	3,24	0,88	0,36	0,14	0,34	17,03
1968/69	0,39	1,65	4,13	8,26	5,95	8,80	2,88	4,45	2,34	0,81	0,31	0,41	40,36
1969/70	0,38	0,99	1,23	10,19	3,78	1,64	0,84	2,22	0,92	0,33	0,14	0,06	22,72
1970/71	0,02	0,31	0,49	3,12	1,78	2,20	1,96	2,74	2,19	1,51	0,68	0,27	17,29
1971/72	0,16	0,13	0,22	1,18	3,89	4,01	1,46	1,28	0,66	0,23	0,09	0,06	13,36
1972/73	0,20	0,82	1,96	3,99	1,92	1,11	0,68	3,40	0,96	0,59	0,25	0,12	16,00
1973/74	0,34	0,23	0,52	4,96	5,91	2,50	1,32	1,30	0,93	0,51	0,17	0,08	18,78
1974/75	0,04	0,47	0,35	1,78	2,18	3,89	1,09	0,82	0,38	0,14	0,05	0,04	11,22
1975/76	0,11	0,28	0,36	0,17	0,79	0,72	0,45	0,18	0,08	0,04	0,03	0,06	3,27
1976/77	1,04	2,21	2,97	4,82	7,59	4,11	2,35	1,43	1,42	0,66	0,26	0,10	28,97
1977/78	0,28	0,29	2,58	3,00	7,06	6,46	2,86	2,76	1,12	0,43	0,16	0,06	27,08
1978/79	0,03	0,02	4,73	7,12	10,98	5,10	3,74	1,49	0,70	0,26	0,10	0,04	34,31
1979/80	0,40	0,85	1,15	2,44	2,18	2,26	1,50	1,63	0,87	0,32	0,12	0,05	13,77
1980/81	0,09	0,29	0,35	0,19	0,25	1,26	1,27	1,28	0,61	0,20	0,08	0,07	5,94
1981/82	0,51	0,14	3,79	4,14	2,50	1,54	0,83	0,58	0,36	0,12	0,05	0,04	14,61
1982/83	0,35	1,31	3,01	1,16	2,53	1,21	3,55	4,56	1,73	0,63	0,30	0,12	20,46
1983/84	0,06	0,37	2,24	3,24	2,75	2,77	2,65	2,16	1,77	0,56	0,22	0,08	18,86
1984/85	0,20	0,92	1,25	2,75	3,87	3,04	2,51	1,02	0,88	0,27	0,10	0,04	16,85
1985/86	0,02	0,14	1,17	2,51	3,82	2,10	1,66	1,15	0,43	0,17	0,07	0,11	13,34
1986/87	0,09	0,35	0,60	1,21	2,06	1,51	2,34	0,94	0,46	0,26	0,10	0,07	10,00
1987/88	1,28	0,99	2,05	5,86	4,54	1,27	1,72	1,81	1,32	0,94	0,31	0,12	22,21
1988/89	0,11	0,17	0,19	0,19	0,29	0,84	1,25	0,76	0,48	0,16	0,06	0,02	4,51
1989/90	0,03	0,53	2,71	3,03	2,74	1,09	1,26	0,59	0,24	0,09	0,04	0,01	12,35
1990/91	0,17	0,43	0,36	1,75	2,25	5,16	1,26	0,54	0,29	0,10	0,04	0,02	12,37
1991/92	0,12	0,72	0,40	0,74	0,46	0,28	1,11	0,32	0,37	0,11	0,04	0,03	4,71
1992/93	0,08	0,16	1,19	0,46	0,20	0,23	0,73	1,14	1,03	0,43	0,15	0,10	5,90
1993/94	1,41	1,18	1,27	4,79	3,44	1,56	1,09	2,31	0,86	0,34	0,14	0,06	18,45
1994/95	0,16	0,87	1,18	3,93	3,74	2,81	0,83	1,15	0,43	0,22	0,08	0,06	15,46
1995/96	0,09	0,67	3,33	9,81	3,54	2,27	1,75	1,55	0,49	0,20	0,08	0,05	23,82
1996/97	0,06	0,36	1,50	2,42	1,17	0,52	0,28	0,44	0,51	0,20	0,08	0,03	7,56
1997/98	0,20	2,56	3,52	3,47	1,51	1,11	3,22	1,76	1,00	0,35	0,13	0,08	18,92
1998/99	0,13	0,09	0,09	0,33	0,21	0,42	0,42	0,73	0,25	0,09	0,05	0,22	3,04
1999/00	0,85	0,70	1,07	0,88	0,57	0,30	1,92	1,54	0,52	0,23	0,08	0,03	8,70
2000/01	0,04	1,06	6,23	9,07	4,97	10,29	2,48	2,19	0,68	0,31	0,12	0,05	37,51
2001/02	0,15	0,05	0,02	0,15	0,25	0,43	0,23	0,15	0,11	0,03	0,01	0,03	1,62
2002/03	0,29	1,50	2,83	4,30	1,83	2,15	1,76	0,82	0,35	0,16	0,06	0,02	16,08
2003/04	0,08	0,55	0,80	0,87	0,56	0,81	0,53	0,50	0,17	0,06	0,04	0,03	5,01
2004/05	0,25	0,25	0,28	0,21	0,12	0,23	0,26	0,21	0,07	0,03	0,01	0,00	1,93
2005/06	0,04	0,17	0,29	0,32	0,40	0,95	0,82	0,35	0,15	0,05	0,02	0,01	3,56
2006/07	0,42	0,97	1,57	0,60	1,60	1,19	0,74	0,98	0,64	0,27	0,11	0,04	9,13
2007/08	0,02	0,02	0,04	0,34	0,24	0,26	0,79	0,71	0,39	0,15	0,06	0,03	3,04
2008/09	0,02	0,04	0,32	0,88	1,33	0,71	0,43	0,28	0,20	0,07	0,03	0,01	4,33
2009/10	0,04	0,44	2,77	3,91	3,73	3,73	2,19	1,38	0,98	0,36	0,14	0,05	19,71
2010/11	0,12	0,89	1,71	2,60	2,22	1,51	1,04	0,86	0,31	0,12	0,05	0,02	11,44
2011/12	0,05	0,49	0,41	0,26	0,12	0,06	0,34	0,64	0,23	0,09	0,04	0,02	2,74
2012/13	0,05	0,26	0,88	2,76	1,89	5,04	3,16	1,30	0,61	0,25	0,10	0,04	16,35
2013/14	0,39	0,52	1,24	3,95	5,91	3,31	3,08	1,29	0,66	0,32	0,13	0,09	20,87
2014/15	0,43	1,70	1,03	1,21	1,47	0,71	0,61	0,89	0,26	0,10	0,04	0,03	8,47
2015/16	1,13	0,58	1,51	7,49	6,08	3,13	3,17	3,23	1,08	0,69	0,44	0,29	28,83
2016/17	0,21	0,43	0,27	0,25	1,71	0,68	0,44	0,48	0,31	0,20	0,13	0,08	5,19
2017/18	0,06	0,07	1,38	1,27	0,93	6,72	1,84	0,86	0,86	0,54	0,35	0,23	15,11

APORTACIÓN INTERCUENCA - CAMBIO CLIMÁTICO (Serie completa)

Masa 30400218.- Río Támega desde cabecera hasta confluencia con río de Ribas, y ríos dos Muiños de Souteliño, Cereixo, Codias y de Ribas

	OCT	NOV	DIC	ENE	FEB	MAR	ABR	MAY	JUN	JUL	AGO	SEP	AÑO
MÍNIMO	0,07	0,16	0,20	1,32	0,95	0,54	2,02	1,38	0,66	0,26	0,10	0,04	14,23
MÁXIMO	22,98	30,64	55,06	80,48	122,16	80,49	52,51	36,09	18,05	11,74	5,24	8,94	354,71
PROMEDIO	2,93	6,33	13,84	22,82	21,47	19,28	13,00	10,77	5,43	2,39	1,09	0,89	120,24
PERCENTIL 10	0,22	0,52	1,88	2,68	3,16	3,72	3,60	3,91	2,02	0,79	0,32	0,17	34,34
PERCENTIL 25	0,48	2,02	3,41	6,49	6,47	8,19	6,83	5,76	2,72	1,08	0,44	0,24	62,38
MEDIANA	1,13	4,19	10,18	18,69	16,25	16,40	11,08	8,73	4,70	1,87	0,79	0,44	108,62
PERCENTIL 75	3,32	8,18	21,60	31,77	28,98	25,55	17,60	12,84	7,00	2,96	1,21	0,89	153,72
PERCENTIL 90	7,81	14,61	32,17	56,12	45,34	36,84	24,73	20,64	9,97	4,69	2,37	2,42	213,19
DESVIACIÓN TÍPICA	4,26	6,28	12,31	21,04	20,95	16,82	8,64	7,76	3,60	1,89	0,94	1,26	75,01
COEFICIENTE DE VARIACIÓN	1,45	0,99	0,89	0,92	0,98	0,87	0,67	0,72	0,66	0,79	0,86	1,43	0,62
COEFICIENTE DE SESGO	2,56	1,64	1,18	1,25	2,17	1,79	1,52	1,51	1,37	2,18	1,92	3,88	0,98
COEF. AUTOCORRELACIÓN													0,09

AÑO	OCT	NOV	DIC	ENE	FEB	MAR	ABR	MAY	JUN	JUL	AGO	SEP	ANUAL
1940/41	8,55	30,64	10,02	67,65	58,20	34,97	28,87	34,15	8,84	6,07	3,49	2,39	293,84
1941/42	1,59	15,70	4,29	21,98	6,85	32,97	15,96	11,91	9,79	3,93	2,49	2,79	130,27
1942/43	7,61	3,05	31,68	70,27	21,72	11,47	6,38	4,05	2,59	2,09	1,16	8,94	170,99
1943/44	22,98	11,02	20,53	7,70	5,91	4,16	17,82	5,39	3,27	2,17	1,75	2,02	104,73
1944/45	2,12	3,50	19,28	36,15	6,55	4,30	3,43	8,36	2,40	1,37	1,54	0,72	89,71
1945/46	6,19	12,15	55,06	16,15	13,08	28,20	25,36	24,08	7,60	4,03	2,64	2,82	197,35
1946/47	15,60	20,21	24,35	21,09	79,17	80,11	13,96	10,31	5,18	2,96	2,08	1,87	276,89
1947/48	5,11	5,11	30,19	80,48	18,26	10,30	13,79	17,48	5,42	3,05	2,23	1,39	192,80
1948/49	3,35	4,77	34,78	16,23	9,12	10,11	5,11	3,18	2,06	1,23	0,82	4,17	94,92
1949/50	7,22	23,87	15,67	11,88	38,63	16,72	9,63	18,80	10,40	6,32	3,68	2,74	165,56
1950/51	0,24	2,00	5,18	12,92	23,48	27,09	12,54	12,54	6,36	3,44	1,15	0,51	107,45
1951/52	0,40	4,10	3,12	6,42	4,76	8,45	11,66	11,58	5,66	2,07	0,83	0,40	59,44
1952/53	0,55	1,88	14,21	9,25	5,30	3,23	7,02	4,44	1,79	0,93	0,31	0,21	49,11
1953/54	0,53	0,99	3,05	3,06	9,17	18,54	6,82	5,84	3,44	1,00	0,43	0,18	53,05
1954/55	0,40	2,36	6,66	32,48	34,89	17,33	8,08	6,12	4,66	1,48	0,58	0,24	115,27
1955/56	0,16	4,98	13,60	21,02	9,59	23,68	22,66	12,20	6,85	2,69	1,06	0,69	119,17
1956/57	0,58	0,30	0,58	1,39	7,45	7,43	4,31	4,25	2,45	0,95	0,35	0,14	30,18
1957/58	0,07	0,27	0,88	2,86	6,07	15,21	12,56	5,26	3,59	2,08	0,67	0,32	49,85
1958/59	0,74	0,36	6,80	9,86	4,66	16,49	12,66	10,28	5,63	1,90	1,01	0,95	71,35
1959/60	1,79	5,06	33,31	25,23	34,53	35,93	14,99	7,91	4,47	1,43	0,69	0,46	165,78
1960/61	8,69	22,35	21,14	28,06	12,91	7,45	8,02	5,95	4,17	1,37	0,54	0,22	120,88
1961/62	0,80	3,87	8,72	19,70	5,40	19,27	20,13	7,08	2,79	0,99	0,38	0,15	89,28
1962/63	0,16	0,54	0,78	8,92	12,57	18,10	11,70	4,76	5,09	1,33	0,53	0,22	64,70
1963/64	0,11	8,13	12,74	5,54	17,97	24,46	10,15	4,16	4,37	1,73	0,60	0,24	90,19
1964/65	0,55	0,34	0,63	4,73	6,06	29,06	8,76	6,06	2,67	0,88	0,34	0,26	60,33
1965/66	3,04	16,37	33,57	55,77	122,16	32,71	52,51	16,74	14,79	4,55	1,78	0,72	354,71
1966/67	7,43	13,16	13,11	18,02	21,26	23,18	8,94	14,48	5,37	1,82	0,74	0,34	127,86
1967/68	0,63	4,28	3,82	4,59	32,51	18,01	28,97	25,41	6,93	2,76	1,09	2,70	131,71
1968/69	3,43	14,15	34,25	64,17	44,90	67,88	22,39	35,03	18,05	6,16	2,33	3,12	315,86
1969/70	3,21	8,20	9,26	78,87	27,56	12,22	6,33	17,05	7,02	2,48	1,04	0,42	173,67
1970/71	0,19	2,65	4,17	24,68	13,51	16,48	14,97	20,52	16,66	11,74	5,24	2,11	132,92
1971/72	1,38	1,06	1,93	9,50	28,88	30,75	11,09	9,42	4,89	1,69	0,70	0,46	101,75
1972/73	1,67	6,71	16,43	31,52	14,07	8,21	5,25	27,84	7,80	4,67	2,00	0,95	127,11
1973/74	2,75	2,10	4,60	41,08	45,45	19,01	9,92	9,98	8,09	4,01	1,33	0,66	148,96
1974/75	0,31	3,92	2,87	14,41	17,40	30,02	8,36	6,27	2,91	1,03	0,40	0,28	88,17
1975/76	1,05	2,42	3,13	1,50	6,45	5,94	3,63	1,53	0,66	0,37	0,22	0,46	27,35
1976/77	8,27	17,14	23,18	36,79	56,74	31,21	17,77	10,46	10,57	4,77	1,92	0,76	219,59
1977/78	2,42	2,49	22,26	23,74	53,56	49,97	21,67	20,93	8,51	3,20	1,23	0,47	210,44
1978/79	0,26	0,22	39,42	54,68	83,94	38,98	28,34	11,45	5,42	1,96	0,75	0,29	265,70
1979/80	3,38	6,88	8,93	19,60	17,42	18,29	11,70	12,94	6,86	2,43	0,96	0,39	109,79
1980/81	0,79	2,73	3,13	1,71	2,20	11,30	11,06	11,05	5,32	1,69	0,67	0,56	52,22
1981/82	4,84	1,28	33,70	33,16	20,37	11,87	6,99	4,86	3,11	1,03	0,40	0,37	121,98
1982/83	2,96	11,25	25,12	8,91	20,42	9,45	28,28	36,09	13,37	4,74	2,32	0,90	163,83
1983/84	0,47	3,50	19,80	26,02	20,91	21,25	20,06	16,91	13,34	4,12	1,62	0,63	148,63
1984/85	1,75	8,00	10,78	22,71	31,38	24,23	19,67	8,26	7,23	2,18	0,86	0,32	137,39
1985/86	0,15	1,22	10,43	20,28	30,37	16,33	13,02	9,10	3,47	1,33	0,52	0,98	107,20
1986/87	0,85	3,20	5,36	10,81	17,42	13,15	19,37	7,28	3,77	2,24	0,83	0,65	84,94
1987/88	11,80	8,89	19,04	48,87	36,41	10,10	14,12	14,82	10,97	7,93	2,62	1,04	186,62
1988/89	0,95	1,60	1,77	1,72	2,62	8,30	11,07	6,69	4,41	1,39	0,55	0,21	41,27
1989/90	0,23	4,91	24,13	26,85	23,18	8,84	10,33	4,91	1,94	0,71	0,29	0,11	106,44
1990/91	1,62	4,15	3,29	15,87	18,29	42,26	10,01	4,27	2,41	0,80	0,31	0,17	103,45
1991/92	1,01	6,08	3,39	6,33	3,84	2,15	9,24	2,77	3,22	0,97	0,37	0,24	39,63
1992/93	0,65	1,41	9,94	3,88	1,72	2,03	6,04	9,22	8,32	3,40	1,17	0,87	48,63
1993/94	12,70	10,03	10,60	38,04	26,44	11,94	8,57	19,25	6,77	2,60	1,06	0,50	148,51
1994/95	1,36	7,67	9,96	31,85	29,02	21,43	6,31	9,23	3,43	1,83	0,64	0,48	123,21
1995/96	0,72	5,61	28,32	78,79	27,86	17,84	13,44	12,30	3,86	1,53	0,59	0,37	191,22
1996/97	0,51	2,95	12,97	19,36	9,61	4,25	2,20	3,58	4,31	1,60	0,65	0,26	62,25
1997/98	1,86	21,54	28,53	27,00	11,52	8,19	25,03	13,63	7,93	2,66	0,96	0,63	149,47
1998/99	0,99	0,74	0,75	2,59	1,64	3,41	3,55	5,88	2,09	0,76	0,42	1,72	24,53
1999/00	7,35	5,81	9,05	6,69	4,48	2,39	16,10	12,41	4,19	1,79	0,67	0,26	71,19
2000/01	0,34	9,73	52,72	72,59	39,21	80,49	19,73	17,01	5,26	2,39	0,91	0,39	300,78
2001/02	1,22	0,45	0,20	1,32	2,15	3,85	2,02	1,38	0,98	0,30	0,12	0,24	14,23
2002/03	2,39	11,88	23,33	33,43	14,61	16,53	13,70	6,54	2,70	1,27	0,45	0,19	127,04
2003/04	0,72	4,81	7,04	7,28	4,67	6,85	4,49	4,13	1,40	0,54	0,36	0,23	42,53
2004/05	2,06	2,28	2,44	1,80	1,06	2,06	2,44	2,00	0,69	0,26	0,10	0,04	17,23
2005/06	0,35	1,47	2,51	2,71	3,39	8,36	7,15	3,10	1,30	0,48	0,20	0,12	31,16
2006/07	3,90	9,49	13,78	5,16	13,92	10,03	6,23	8,10	5,37	2,31	0,90	0,35	79,55
2007/08	0,17	0,16	0,30	2,80	1,99	2,16	6,87	5,78	3,36	1,26	0,49	0,23	25,58
2008/09	0,15	0,32	2,73	7,31	11,00	5,75	3,45	2,27	1,72	0,63	0,27	0,10	35,71
2009/10	0,30	3,30	21,76	30,83	29,32	29,34	16,95	10,73	7,83	2,95	1,09	0,43	154,81
2010/11	0,97	8,11	15,12	22,38	18,41	12,55	8,43	6,99	2,47	0,98	0,39	0,17	96,95
2011/12	0,40	4,08	3,47	2,15	0,95	0,54	3,13	5,75	2,10	0,81	0,32	0,15	23,86
2012/13	0,43	2,10	7,26	21,78	15,09	41,65	24,60	10,14	4,75	1,95	0,77	0,31	130,84
2013/14	3,21	4,23	10,34	32,31	45,29	25,91	24,46	10,13	5,18	2,60	1,03	0,73	165,41
2014/15	3,39	13,42	7,93	9,36	11,43	5,62	4,82	7,32	2,11	0,84	0,33	0,24	66,82
2015/16	17,44	6,70	15,39	56,96	49,35	23,77	26,67	27,17	8,10	4,81	3,07	2,50	241,93
2016/17	1,63	7,69	3,07	3,29	24,78	7,29	3,09	6,78	2,22	1,40	0,91	0,59	62,75
2017/18	0,53	1,84	22,09	15,01	9,96	62,75	17,08	6,38	6,85	3,90	2,46	1,59	150,44

APORTACIÓN INTERCUENCA - CAMBIO CLIMÁTICO (Serie completa)

Masa 30400219.- Río Támega desde confluencia con río de Ribas hasta confluencia con río Vilaza, y regueira Novo de Queirugás

	OCT	NOV	DIC	ENE	FEB	MAR	ABR	MAY	JUN	JUL	AGO	SEP	AÑO
MÍNIMO	0,08	0,20	0,24	1,64	1,18	0,68	2,59	1,74	0,79	0,32	0,12	0,05	17,92
MÁXIMO	25,16	35,17	65,14	97,44	149,94	99,13	64,69	44,18	22,13	14,37	6,37	9,96	434,15
PROMEDIO	3,39	7,52	16,49	27,44	25,83	23,24	15,81	13,08	6,59	2,88	1,30	1,04	144,61
PERCENTIL 10	0,27	0,62	2,21	3,29	3,92	4,50	4,32	4,58	2,39	0,97	0,39	0,21	42,45
PERCENTIL 25	0,57	2,39	4,20	7,87	7,70	9,87	8,36	7,08	3,35	1,29	0,53	0,29	74,26
MEDIANA	1,38	5,16	12,43	22,68	19,85	19,85	13,72	10,61	5,67	2,27	0,94	0,54	132,40
PERCENTIL 75	3,95	10,06	25,13	39,09	35,04	31,32	20,78	15,70	8,48	3,51	1,49	1,09	189,28
PERCENTIL 90	9,11	17,19	36,05	66,84	54,99	44,73	30,41	25,13	11,89	5,59	2,85	2,75	259,46
DESVIACIÓN TÍPICA	4,75	7,33	14,59	25,17	25,21	20,13	10,53	9,40	4,38	2,30	1,10	1,43	89,63
COEFICIENTE DE VARIACIÓN	1,40	0,98	0,88	0,92	0,98	0,87	0,67	0,72	0,66	0,80	0,85	1,37	0,62
COEFICIENTE DE SESGO	2,40	1,56	1,18	1,23	2,23	1,75	1,56	1,50	1,39	2,25	1,98	3,73	1,01
COEF. AUTOCORRELACIÓN													0,07

AÑO	OCT	NOV	DIC	ENE	FEB	MAR	ABR	MAY	JUN	JUL	AGO	SEP	ANUAL
1940/41	9,23	35,17	11,49	79,38	68,54	41,41	33,90	40,54	10,69	6,96	4,03	2,73	344,08
1941/42	1,80	17,44	4,88	24,67	7,75	37,28	18,70	13,95	11,52	4,67	2,88	3,11	148,66
1942/43	8,09	3,40	34,81	80,32	25,63	13,13	7,37	4,69	2,96	2,34	1,33	9,96	194,03
1943/44	25,16	12,56	22,76	8,78	6,58	4,67	20,46	6,47	3,79	2,47	1,99	2,23	117,93
1944/45	2,31	3,73	21,06	41,68	7,70	4,87	3,90	9,55	2,90	1,59	1,71	0,83	101,84
1945/46	6,60	13,22	62,58	18,48	14,57	32,64	29,81	28,71	9,20	4,71	3,04	3,17	226,72
1946/47	16,14	22,05	26,41	23,49	89,30	91,03	16,72	11,95	6,05	3,41	2,37	2,09	311,03
1947/48	5,39	5,42	32,15	90,38	21,12	11,89	15,86	20,47	6,59	3,54	2,54	1,60	216,94
1948/49	3,58	5,10	38,50	18,31	10,23	11,36	6,23	3,83	2,38	1,42	0,94	4,91	106,79
1949/50	8,04	26,25	17,68	13,87	43,84	20,09	11,48	22,92	12,90	7,59	4,31	3,11	192,08
1950/51	0,29	2,34	6,04	15,18	28,40	32,78	15,43	15,27	7,68	4,17	1,40	0,62	129,59
1951/52	0,48	5,15	3,83	7,76	5,70	10,30	14,28	14,22	6,87	2,52	1,00	0,48	72,58
1952/53	0,64	2,24	17,17	11,14	6,37	3,94	8,54	5,39	2,15	1,12	0,37	0,26	59,33
1953/54	0,65	1,18	3,73	3,70	11,10	22,50	8,30	7,12	4,13	1,22	0,52	0,22	64,38
1954/55	0,47	2,84	8,04	39,47	42,48	21,15	9,85	7,36	5,52	1,77	0,70	0,28	139,93
1955/56	0,19	6,15	16,85	26,10	11,73	28,82	27,92	15,01	8,41	3,32	1,31	0,84	146,65
1956/57	0,69	0,35	0,69	1,64	8,94	8,91	5,15	5,03	2,85	1,11	0,41	0,17	35,94
1957/58	0,08	0,32	1,05	3,44	7,42	18,38	15,38	6,46	4,36	2,50	0,81	0,38	60,57
1958/59	0,88	0,42	8,11	11,70	5,63	19,98	15,30	12,41	6,76	2,30	1,21	1,16	85,85
1959/60	2,16	6,10	39,84	30,51	41,90	43,53	18,27	9,67	5,44	1,76	0,83	0,55	200,58
1960/61	10,49	27,02	25,36	33,53	15,60	9,00	9,75	7,21	4,98	1,65	0,65	0,27	145,51
1961/62	0,95	4,70	10,64	24,25	6,55	23,64	24,55	8,62	3,41	1,22	0,46	0,18	109,16
1962/63	0,20	0,64	0,91	10,86	15,20	21,98	14,30	5,81	6,12	1,62	0,64	0,26	78,55
1963/64	0,13	9,88	15,42	6,77	21,86	29,80	12,43	5,07	5,29	2,10	0,72	0,29	109,74
1964/65	0,65	0,39	0,74	5,68	7,42	35,55	10,73	7,35	3,21	1,07	0,41	0,32	73,52
1965/66	3,80	20,10	40,87	67,92	149,94	39,96	64,69	20,50	17,80	5,54	2,16	0,87	434,15
1966/67	9,05	15,88	15,93	21,86	25,95	28,11	10,87	17,72	6,57	2,25	0,91	0,42	155,52
1967/68	0,74	5,11	4,51	5,42	39,33	21,66	35,17	31,06	8,49	3,39	1,33	3,28	159,49
1968/69	4,12	17,09	41,85	78,45	54,87	83,26	27,64	42,99	22,13	7,64	2,88	3,76	386,69
1969/70	3,83	9,77	10,88	96,08	33,27	14,83	7,68	20,70	8,48	3,01	1,26	0,50	210,28
1970/71	0,23	3,18	5,08	30,01	16,34	19,88	18,40	24,96	20,35	14,37	6,37	2,56	161,73
1971/72	1,62	1,22	2,24	11,23	34,30	37,40	13,50	11,34	5,84	2,04	0,84	0,55	122,11
1972/73	2,05	8,13	20,07	38,83	16,81	9,83	6,34	34,13	9,54	5,70	2,41	1,14	154,98
1973/74	3,24	2,56	5,58	50,42	55,28	23,02	12,04	12,06	9,87	4,92	1,63	0,80	181,41
1974/75	0,37	4,69	3,45	17,41	21,18	36,47	10,16	7,54	3,46	1,24	0,48	0,33	106,78
1975/76	1,24	2,88	3,75	1,81	7,71	7,14	4,34	1,84	0,79	0,45	0,27	0,55	32,76
1976/77	9,97	20,56	27,91	44,73	68,91	38,02	21,74	12,57	12,73	5,69	2,29	0,90	266,01
1977/78	2,90	3,00	27,22	28,71	65,04	61,31	26,48	25,54	10,41	3,94	1,51	0,58	256,65
1978/79	0,32	0,28	48,12	66,38	102,31	47,54	34,85	13,98	6,58	2,39	0,92	0,35	324,02
1979/80	4,13	8,19	10,58	23,58	21,07	22,12	14,22	15,78	8,27	2,94	1,16	0,47	132,51
1980/81	0,93	3,35	3,74	2,03	2,68	13,73	13,75	13,69	6,55	2,09	0,83	0,70	64,08
1981/82	6,01	1,59	41,53	40,49	25,06	14,37	8,62	5,90	3,75	1,25	0,48	0,46	149,52
1982/83	3,55	13,55	30,23	10,68	24,97	11,43	34,74	44,18	16,36	5,83	2,84	1,10	199,46
1983/84	0,56	4,40	24,43	31,61	25,31	25,63	24,52	20,42	15,98	5,01	1,97	0,77	180,60
1984/85	2,12	9,72	13,16	27,91	38,67	29,44	24,13	10,14	8,94	2,72	1,06	0,40	168,40
1985/86	0,18	1,48	12,76	24,80	37,05	19,82	15,82	11,08	4,20	1,62	0,64	1,22	130,65
1986/87	1,05	3,94	6,57	13,39	21,38	16,31	23,86	8,91	4,60	2,74	1,02	0,80	104,58
1987/88	14,38	10,78	23,43	60,41	44,13	12,38	17,26	18,30	13,47	9,74	3,22	1,28	228,80
1988/89	1,16	1,97	2,17	2,12	3,31	10,11	13,69	8,17	5,40	1,72	0,67	0,26	50,76
1989/90	0,28	6,12	30,98	32,92	28,46	10,85	12,84	6,06	2,39	0,88	0,35	0,14	132,29
1990/91	2,04	5,18	4,01	19,60	22,36	51,91	12,31	5,21	2,94	0,98	0,38	0,20	127,13
1991/92	1,21	7,32	4,13	7,79	4,71	2,59	11,25	3,35	3,83	1,16	0,44	0,29	48,09
1992/93	0,77	1,69	12,09	4,77	2,11	2,47	7,36	11,28	10,20	4,14	1,43	1,08	59,40
1993/94	15,64	12,40	12,89	46,38	32,27	14,52	10,50	23,97	8,32	3,22	1,32	0,61	182,04
1994/95	1,63	9,46	12,10	39,18	35,29	26,01	7,72	11,25	4,16	2,20	0,78	0,57	150,36
1995/96	0,86	6,84	34,90	97,44	34,17	21,76	16,51	15,18	4,75	1,89	0,73	0,45	235,48
1996/97	0,62	3,51	15,99	23,97	11,86	5,22	2,70	4,34	5,23	1,93	0,78	0,32	76,48
1997/98	2,31	26,55	34,99	33,18	14,13	9,98	30,60	16,56	9,75	3,25	1,18	0,77	183,26
1998/99	1,18	0,88	0,88	3,13	1,97	4,10	4,27	7,15	2,53	0,92	0,52	2,14	29,64
1999/00	9,04	7,12	11,04	8,13	5,47	2,91	20,12	15,47	5,19	2,24	0,83	0,33	87,88
2000/01	0,41	11,89	65,14	89,74	48,29	99,13	24,39	20,94	6,47	2,94	1,13	0,48	370,96
2001/02	1,52	0,56	0,24	1,66	2,68	4,87	2,59	1,74	1,22	0,38	0,15	0,31	17,92
2002/03	2,95	14,55	28,89	41,15	18,15	20,42	17,01	8,11	3,33	1,56	0,56	0,24	156,91
2003/04	0,90	5,94	8,71	8,90	5,77	8,49	5,56	5,05	1,71	0,66	0,45	0,28	52,41
2004/05	2,54	2,84	2,99	2,21	1,30	2,54	3,03	2,46	0,85	0,32	0,12	0,05	21,24
2005/06	0,44	1,84	3,11	3,36	4,18	10,43	8,98	3,89	1,62	0,60	0,26	0,15	38,86
2006/07	4,96	12,16	17,32	6,44	17,46	12,42	7,72	9,96	6,60	2,84	1,11	0,43	99,42
2007/08	0,21	0,20	0,38	3,50	2,49	2,65	8,57	7,07	4,14	1,55	0,60	0,29	31,64
2008/09	0,19	0,39	3,37	9,05	13,64	7,07	4,22	2,77	2,08	0,77	0,33	0,12	43,99
2009/10	0,37	3,99	26,91	38,31	36,16	36,42	20,88	13,18	9,58	3,62	1,33	0,53	191,29
2010/11	1,19	10,12	19,06	27,90	22,84	15,51	10,37	8,63	3,03	1,21	0,48	0,21	120,53
2011/12	0,50	5,20	4,40	2,71	1,18	0,68	3,88	7,22	2,60	1,00	0,40	0,19	29,97
2012/13	0,54	2,62	9,06	26,98	18,64	51,80	30,43	12,49	5,81	2,38	0,94	0,38	162,07
2013/14	3,99	5,21	12,81	40,19	55,89	31,83	30,45	12,50	6,36	3,17	1,26	0,89	204,56
2014/15	4,27	16,78	9,83	11,56	14,11	6,92	5,93	9,08	2,60	1,03	0,41	0,30	82,84
2015/16	18,76	7,29	16,25	62,69	54,38	26,64	30,39	31,40	9,64	5,54	3,50	2,79	269,27
2016/17	1,84	8,26	3,41	3,63	27,14	8,31	3,58	7,40	2,58	1,60	1,04	0,68	69,47
2017/18	0,59	1,94	23,38	16,31	11,05	72,23	19,95	7,54	7,93	4,53	2,82	1,82	170,09

APORTACIÓN INTERCUENCA - CAMBIO CLIMÁTICO (Serie completa)

Masa 30400220.- Río Rubín, arroyo de Rebordondo y río Albarellos desde cabecera hasta confluencia con río Vilaza

	OCT	NOV	DIC	ENE	FEB	MAR	ABR	MAY	JUN	JUL	AGO	SEP	AÑO
MÍNIMO	0,01	0,04	0,04	0,27	0,22	0,13	0,47	0,28	0,12	0,05	0,02	0,01	3,17
MÁXIMO	2,89	5,29	11,73	18,30	28,47	18,93	12,16	7,92	4,12	2,55	1,10	2,01	80,52
PROMEDIO	0,46	1,20	2,67	4,82	4,58	4,15	2,83	2,35	1,17	0,52	0,24	0,19	25,19
PERCENTIL 10	0,04	0,10	0,33	0,53	0,66	0,73	0,74	0,76	0,40	0,16	0,06	0,04	7,43
PERCENTIL 25	0,09	0,34	0,68	1,33	1,23	1,68	1,46	1,14	0,58	0,23	0,09	0,05	13,06
MEDIANA	0,22	0,78	1,93	3,37	3,40	3,43	2,42	1,83	1,00	0,39	0,17	0,09	22,53
PERCENTIL 75	0,60	1,62	3,75	7,13	6,39	5,54	3,88	2,90	1,57	0,68	0,26	0,18	33,14
PERCENTIL 90	1,14	2,98	6,58	12,25	10,39	8,47	5,39	4,80	2,07	1,01	0,54	0,46	44,63
DESVIACIÓN TÍPICA	0,59	1,22	2,48	4,59	4,69	3,62	1,95	1,74	0,82	0,42	0,21	0,29	16,24
COEFICIENTE DE VARIACIÓN	1,28	1,01	0,93	0,95	1,02	0,87	0,69	0,74	0,70	0,81	0,89	1,52	0,64
COEFICIENTE DE SESGO	2,23	1,55	1,30	1,32	2,38	1,77	1,73	1,39	1,46	2,04	1,87	4,09	1,15
COEF. AUTOCORRELACIÓN													0,07

AÑO	OCT	NOV	DIC	ENE	FEB	MAR	ABR	MAY	JUN	JUL	AGO	SEP	ANUAL
1940/41	0,79	5,29	1,41	14,79	11,53	6,97	5,76	6,71	1,99	1,24	0,82	0,53	57,84
1941/42	0,34	2,35	0,64	2,93	0,99	5,47	2,77	2,36	1,89	0,95	0,58	0,46	21,74
1942/43	0,64	0,54	4,17	12,63	4,04	1,96	1,32	0,92	0,58	0,39	0,27	1,27	28,73
1943/44	2,89	1,57	2,42	1,34	0,96	0,76	2,77	1,09	0,69	0,45	0,36	0,29	15,58
1944/45	0,26	0,29	1,71	5,84	1,20	0,83	0,62	1,42	0,57	0,32	0,25	0,17	13,47
1945/46	0,45	1,24	8,90	2,20	1,77	4,74	4,90	6,19	1,70	0,96	0,61	0,63	34,29
1946/47	1,13	3,81	2,96	3,55	15,19	14,23	2,82	2,09	1,20	0,70	0,46	0,35	48,48
1947/48	0,42	0,47	3,62	15,64	3,32	2,04	3,11	4,12	1,31	0,72	0,48	0,32	35,58
1948/49	0,30	0,53	6,76	2,73	1,40	2,44	1,66	0,76	0,47	0,29	0,19	2,01	19,54
1949/50	0,96	3,33	2,87	2,90	8,67	4,94	2,26	5,70	2,91	1,46	0,88	0,57	37,45
1950/51	0,04	0,34	0,91	2,43	4,72	5,94	2,64	2,68	1,33	0,73	0,25	0,11	22,12
1951/52	0,08	0,91	0,64	1,39	0,97	1,74	2,57	2,51	1,16	0,44	0,17	0,08	12,65
1952/53	0,09	0,33	2,77	1,92	1,07	0,66	1,39	0,84	0,32	0,16	0,05	0,04	9,66
1953/54	0,12	0,20	0,67	0,62	1,89	3,86	1,45	1,20	0,67	0,21	0,09	0,04	11,00
1954/55	0,07	0,45	1,36	6,94	7,70	3,95	1,74	1,23	0,90	0,30	0,12	0,05	24,82
1955/56	0,03	1,12	3,14	5,00	2,24	5,56	5,30	2,86	1,58	0,63	0,25	0,15	27,86
1956/57	0,12	0,06	0,11	0,27	1,52	1,52	0,84	0,76	0,38	0,16	0,06	0,02	5,80
1957/58	0,01	0,06	0,18	0,61	1,30	3,34	2,84	1,13	0,70	0,39	0,13	0,06	10,73
1958/59	0,13	0,06	1,36	1,90	0,97	3,48	2,61	2,10	1,14	0,39	0,21	0,21	14,56
1959/60	0,34	0,98	6,69	5,50	7,75	8,28	3,42	1,74	1,00	0,33	0,15	0,10	36,28
1960/61	1,75	4,75	4,44	6,09	2,83	1,65	1,75	1,26	0,80	0,27	0,11	0,04	25,75
1961/62	0,14	0,73	1,73	4,41	1,15	4,10	4,50	1,56	0,62	0,22	0,09	0,03	19,27
1962/63	0,03	0,10	0,14	1,99	2,78	4,12	2,58	1,07	0,99	0,28	0,11	0,04	14,23
1963/64	0,02	1,78	2,97	1,30	4,07	5,64	2,36	0,93	0,85	0,33	0,12	0,05	20,41
1964/65	0,09	0,05	0,11	0,86	1,30	6,39	1,95	1,30	0,55	0,19	0,07	0,05	12,92
1965/66	0,66	3,42	7,19	12,42	28,47	7,39	12,16	3,92	3,24	1,06	0,41	0,16	80,52
1966/67	1,51	2,72	2,72	3,99	4,84	5,17	2,02	3,13	1,18	0,41	0,17	0,07	27,92
1967/68	0,12	0,84	0,70	0,83	6,87	4,00	6,52	5,54	1,55	0,62	0,24	0,57	28,40
1968/69	0,65	2,83	7,57	14,75	10,64	16,01	5,25	7,84	4,12	1,47	0,55	0,64	72,34
1969/70	0,61	1,59	1,81	17,94	6,40	2,82	1,40	3,74	1,50	0,54	0,22	0,09	38,65
1970/71	0,04	0,50	0,88	5,38	3,00	3,67	3,48	4,65	3,79	2,55	1,10	0,44	29,49
1971/72	0,23	0,16	0,29	1,78	5,96	6,95	2,48	2,05	1,02	0,37	0,15	0,09	21,54
1972/73	0,37	1,43	3,51	7,44	3,04	1,77	1,11	5,80	1,64	0,98	0,40	0,18	27,67
1973/74	0,51	0,42	0,89	8,97	10,28	4,22	2,22	2,12	1,57	0,87	0,29	0,13	32,49
1974/75	0,06	0,78	0,58	2,97	3,81	6,70	1,84	1,32	0,58	0,22	0,08	0,06	18,99
1975/76	0,17	0,44	0,58	0,28	1,25	1,16	0,69	0,28	0,12	0,07	0,04	0,10	5,16
1976/77	1,78	3,68	5,03	8,34	13,07	7,16	4,08	2,28	2,27	0,99	0,38	0,15	49,20
1977/78	0,45	0,48	4,66	5,05	12,03	11,71	4,98	4,73	1,95	0,74	0,29	0,11	47,18
1978/79	0,06	0,05	8,39	12,19	19,06	8,92	6,63	2,53	1,16	0,43	0,17	0,06	59,64
1979/80	0,75	1,40	1,82	3,95	3,66	3,74	2,50	2,76	1,40	0,50	0,20	0,08	22,75
1980/81	0,14	0,52	0,54	0,28	0,40	2,12	2,35	2,34	1,09	0,36	0,14	0,12	10,41
1981/82	0,99	0,26	7,12	7,47	4,62	2,59	1,48	0,95	0,57	0,20	0,08	0,08	26,42
1982/83	0,56	2,17	4,98	1,87	4,48	2,03	6,19	7,92	2,99	1,09	0,50	0,20	34,97
1983/84	0,09	0,78	4,25	5,61	4,71	4,62	4,63	3,51	2,77	0,92	0,36	0,14	32,40
1984/85	0,33	1,54	2,13	4,89	6,94	5,15	4,36	1,75	1,60	0,48	0,19	0,07	29,44
1985/86	0,03	0,25	2,11	4,36	6,66	3,57	2,75	1,91	0,69	0,27	0,11	0,21	22,92
1986/87	0,17	0,64	1,08	2,31	3,69	2,84	4,22	1,63	0,78	0,44	0,16	0,13	18,10
1987/88	2,20	1,65	3,80	10,72	7,83	2,26	2,91	3,19	2,25	1,61	0,53	0,21	39,17
1988/89	0,19	0,31	0,35	0,35	0,56	1,49	2,25	1,30	0,83	0,28	0,11	0,04	8,07
1989/90	0,05	1,03	5,69	5,67	5,08	1,98	2,35	1,07	0,41	0,16	0,06	0,02	23,57
1990/91	0,34	0,84	0,63	3,18	4,01	9,40	2,22	0,92	0,49	0,17	0,07	0,03	22,32
1991/92	0,20	1,19	0,72	1,32	0,83	0,46	1,88	0,53	0,54	0,17	0,07	0,04	7,94
1992/93	0,13	0,26	2,08	0,83	0,36	0,37	1,25	1,99	1,84	0,71	0,25	0,18	10,26
1993/94	2,63	2,33	2,21	8,39	6,16	2,72	1,92	4,39	1,52	0,60	0,24	0,11	33,23
1994/95	0,27	1,65	2,10	7,20	6,51	4,85	1,44	1,95	0,71	0,35	0,13	0,09	27,24
1995/96	0,14	1,18	6,26	18,30	6,36	3,98	3,09	2,80	0,87	0,35	0,14	0,08	43,54
1996/97	0,10	0,56	2,79	4,59	2,12	0,93	0,48	0,70	0,82	0,31	0,13	0,05	13,57
1997/98	0,39	4,90	6,54	6,37	2,75	1,93	5,61	2,93	1,76	0,60	0,22	0,14	34,13
1998/99	0,21	0,15	0,14	0,54	0,33	0,68	0,66	1,21	0,42	0,16	0,09	0,41	4,99
1999/00	1,58	1,27	1,89	1,52	0,99	0,52	3,64	2,91	0,95	0,42	0,16	0,06	15,91
2000/01	0,07	1,82	11,73	17,09	9,17	18,93	4,49	3,92	1,22	0,55	0,21	0,09	69,30
2001/02	0,28	0,10	0,04	0,30	0,47	0,86	0,48	0,29	0,19	0,06	0,02	0,06	3,17
2002/03	0,56	2,74	5,43	7,92	3,47	4,06	3,26	1,50	0,62	0,29	0,10	0,04	30,00
2003/04	0,16	1,03	1,50	1,51	1,01	1,52	0,96	0,85	0,28	0,11	0,07	0,05	9,07
2004/05	0,46	0,48	0,50	0,37	0,22	0,40	0,47	0,36	0,12	0,05	0,02	0,01	3,47
2005/06	0,08	0,33	0,55	0,59	0,71	1,80	1,57	0,66	0,27	0,10	0,04	0,03	6,74
2006/07	0,83	2,03	3,02	1,11	3,06	2,21	1,36	1,76	1,15	0,48	0,19	0,07	17,26
2007/08	0,04	0,04	0,07	0,66	0,45	0,48	1,51	1,24	0,69	0,26	0,10	0,05	5,59
2008/09	0,03	0,06	0,58	1,60	2,45	1,25	0,76	0,47	0,35	0,13	0,05	0,02	7,76
2009/10	0,07	0,73	5,13	7,37	6,74	6,99	3,97	2,45	1,71	0,64	0,24	0,09	36,13
2010/11	0,21	1,63	3,39	4,89	4,11	2,71	1,84	1,55	0,54	0,21	0,08	0,04	21,19
2011/12	0,09	1,02	0,84	0,51	0,23	0,13	0,64	1,26	0,43	0,17	0,07	0,03	5,43
2012/13	0,10	0,51	1,72	5,26	3,48	9,59	5,85	2,36	1,07	0,43	0,17	0,07	30,62
2013/14	0,74	0,94	2,32	7,52	10,88	5,95	5,92	2,38	1,18	0,57	0,22	0,17	38,80
2014/15	0,88	3,33	1,97	2,26	2,72	1,29	1,11	1,67	0,48	0,19	0,08	0,06	16,03
2015/16	1,17	0,77	1,14	7,22	5,88	3,39	4,34	4,94	1,80	1,10	0,69	0,46	32,89
2016/17	0,33	0,68	0,44	0,41	2,18	1,05	0,71	0,76	0,51	0,32	0,20	0,13	7,73
2017/18	0,09	0,13	1,24	1,32	1,23	10,71	2,66	1,44	1,39	0,88	0,56	0,36	22,03

APORTACIÓN INTERCUENCA - CAMBIO CLIMÁTICO (Serie completa)

Masa 30400221.- Río de Montes y río de San Cristovo desde cabecera hasta confluencia con río Porto do Rei Búbal

	OCT	NOV	DIC	ENE	FEB	MAR	ABR	MAY	JUN	JUL	AGO	SEP	AÑO
MÍNIMO	0,01	0,03	0,03	0,15	0,15	0,09	0,31	0,19	0,08	0,03	0,01	0,01	2,20
MÁXIMO	2,60	3,38	7,39	14,12	19,60	13,52	8,70	6,36	3,05	1,91	0,84	2,36	55,30
PROMEDIO	0,31	0,78	1,75	3,39	3,28	2,99	2,07	1,75	0,87	0,40	0,18	0,15	17,93
PERCENTIL 10	0,03	0,07	0,20	0,38	0,43	0,54	0,59	0,52	0,28	0,11	0,04	0,03	4,59
PERCENTIL 25	0,06	0,20	0,43	0,99	0,82	1,20	1,06	0,83	0,43	0,16	0,07	0,04	8,91
MEDIANA	0,15	0,52	1,26	2,37	2,31	2,50	1,70	1,30	0,74	0,30	0,13	0,07	15,61
PERCENTIL 75	0,40	0,98	2,49	4,75	4,47	4,30	2,81	2,07	1,12	0,49	0,20	0,13	23,12
PERCENTIL 90	0,72	1,99	4,44	8,31	7,86	6,16	4,07	3,82	1,50	0,81	0,42	0,38	33,66
DESVIACIÓN TÍPICA	0,42	0,81	1,67	3,41	3,47	2,65	1,44	1,36	0,64	0,33	0,18	0,29	11,85
COEFICIENTE DE VARIACIÓN	1,37	1,04	0,95	1,01	1,06	0,89	0,69	0,78	0,73	0,82	0,96	1,89	0,66
COEFICIENTE DE SESGO	2,97	1,60	1,24	1,49	2,21	1,80	1,60	1,53	1,61	1,91	1,91	5,97	1,05
COEF. AUTOCORRELACIÓN													0,09

AÑO	OCT	NOV	DIC	ENE	FEB	MAR	ABR	MAY	JUN	JUL	AGO	SEP	ANUAL
1940/41	0,41	2,72	0,79	12,16	8,52	5,07	4,88	3,99	1,57	1,06	0,73	0,47	42,37
1941/42	0,29	1,29	0,46	1,14	0,71	4,52	2,02	2,04	1,36	0,80	0,52	0,37	15,51
1942/43	0,46	0,44	3,46	10,85	2,70	1,63	1,16	0,79	0,51	0,34	0,24	0,63	23,22
1943/44	2,60	0,86	1,33	1,06	0,80	0,64	1,71	0,78	0,57	0,39	0,29	0,24	11,27
1944/45	0,19	0,19	0,53	2,37	0,89	0,71	0,51	1,00	0,46	0,28	0,20	0,15	7,49
1945/46	0,21	0,59	5,59	1,36	1,24	2,93	3,77	6,36	1,32	0,84	0,54	0,49	25,23
1946/47	0,77	2,90	2,29	3,10	13,69	11,87	2,13	1,80	1,01	0,62	0,40	0,29	40,86
1947/48	0,27	0,30	1,84	14,12	2,53	1,69	2,74	4,25	1,03	0,64	0,42	0,28	30,12
1948/49	0,22	0,28	6,25	2,23	1,02	2,49	1,99	0,63	0,40	0,26	0,17	2,36	18,29
1949/50	0,60	2,64	2,59	3,03	9,91	5,60	2,01	5,83	2,93	1,29	0,76	0,50	37,67
1950/51	0,02	0,19	0,54	1,55	2,90	4,14	1,69	1,82	0,93	0,53	0,18	0,08	14,57
1951/52	0,05	0,61	0,43	1,04	0,69	1,21	1,88	1,80	0,83	0,33	0,13	0,05	9,04
1952/53	0,05	0,19	1,67	1,28	0,72	0,45	0,95	0,57	0,23	0,11	0,04	0,03	6,29
1953/54	0,09	0,15	0,50	0,45	1,35	2,69	1,06	0,87	0,51	0,16	0,07	0,03	7,91
1954/55	0,04	0,28	0,89	4,67	5,33	2,78	1,22	0,85	0,68	0,23	0,09	0,04	17,10
1955/56	0,02	0,78	2,19	3,62	1,64	4,32	4,06	2,23	1,22	0,50	0,20	0,12	20,89
1956/57	0,09	0,04	0,08	0,21	1,09	1,08	0,60	0,52	0,25	0,11	0,04	0,02	4,14
1957/58	0,01	0,04	0,13	0,46	0,93	2,58	2,18	0,82	0,51	0,32	0,10	0,04	8,13
1958/59	0,09	0,05	0,97	1,32	0,71	2,52	1,94	1,56	0,86	0,30	0,17	0,17	10,66
1959/60	0,23	0,66	4,49	3,98	5,76	6,32	2,60	1,33	0,81	0,27	0,13	0,08	26,67
1960/61	1,21	3,38	3,15	4,55	2,11	1,24	1,38	0,99	0,62	0,22	0,09	0,03	18,98
1961/62	0,09	0,45	1,13	3,17	0,84	2,94	3,38	1,18	0,48	0,17	0,07	0,03	13,92
1962/63	0,02	0,07	0,09	1,54	2,28	3,34	2,02	0,86	0,77	0,22	0,09	0,03	11,35
1963/64	0,01	1,30	2,33	0,99	3,14	4,36	1,84	0,71	0,64	0,25	0,09	0,04	15,70
1964/65	0,06	0,04	0,07	0,53	0,87	4,36	1,36	0,94	0,39	0,14	0,05	0,04	8,86
1965/66	0,40	2,06	4,52	8,38	19,60	5,05	8,70	2,88	2,44	0,82	0,31	0,13	55,30
1966/67	0,94	1,70	1,63	2,72	3,42	3,65	1,48	2,24	0,85	0,31	0,12	0,05	19,11
1967/68	0,08	0,54	0,42	0,49	4,54	2,88	4,79	3,81	1,10	0,45	0,18	0,39	19,66
1968/69	0,40	1,79	5,07	10,31	7,79	11,49	3,82	5,56	3,05	1,10	0,41	0,47	51,27
1969/70	0,42	1,11	1,26	12,91	4,80	2,08	1,03	2,84	1,14	0,41	0,17	0,07	28,23
1970/71	0,03	0,29	0,55	3,64	2,10	2,69	2,67	3,60	2,90	1,91	0,84	0,33	21,55
1971/72	0,17	0,11	0,19	1,31	4,48	5,03	1,83	1,57	0,79	0,30	0,12	0,07	15,97
1972/73	0,27	1,01	2,30	5,41	2,11	1,27	0,80	3,84	1,13	0,71	0,28	0,13	19,27
1973/74	0,35	0,28	0,58	5,99	7,21	2,94	1,61	1,49	1,08	0,60	0,20	0,09	22,41
1974/75	0,04	0,50	0,36	1,86	2,59	4,64	1,29	0,95	0,41	0,16	0,06	0,04	12,91
1975/76	0,09	0,27	0,35	0,17	0,81	0,76	0,47	0,19	0,08	0,05	0,03	0,07	3,32
1976/77	1,27	2,50	3,49	5,96	9,50	5,15	2,97	1,70	1,72	0,76	0,29	0,11	35,41
1977/78	0,27	0,29	2,93	3,38	8,44	8,28	3,60	3,40	1,47	0,56	0,22	0,08	32,91
1978/79	0,04	0,03	5,09	8,28	13,20	6,36	4,90	1,82	0,82	0,32	0,12	0,05	41,04
1979/80	0,46	0,84	1,16	2,37	2,32	2,33	1,70	1,94	0,94	0,35	0,14	0,06	14,60
1980/81	0,09	0,29	0,30	0,15	0,25	1,26	1,55	1,55	0,70	0,24	0,09	0,08	6,55
1981/82	0,56	0,15	4,43	5,11	3,24	1,70	0,94	0,61	0,38	0,13	0,05	0,06	17,34
1982/83	0,34	1,27	2,90	1,21	2,94	1,34	4,17	5,31	2,08	0,78	0,35	0,14	22,83
1983/84	0,06	0,46	2,54	3,68	3,24	3,14	3,43	2,46	1,99	0,70	0,27	0,10	22,09
1984/85	0,20	0,94	1,32	3,22	4,67	3,41	3,03	1,17	1,15	0,34	0,13	0,05	19,64
1985/86	0,02	0,16	1,22	2,82	4,50	2,42	1,89	1,27	0,45	0,18	0,07	0,14	15,14
1986/87	0,10	0,38	0,63	1,42	2,31	1,79	2,83	1,16	0,52	0,29	0,11	0,08	11,60
1987/88	1,20	0,88	2,13	6,51	5,09	1,48	1,87	2,07	1,41	1,01	0,33	0,13	24,11
1988/89	0,12	0,18	0,20	0,20	0,33	0,78	1,33	0,77	0,47	0,16	0,06	0,02	4,62
1989/90	0,03	0,60	3,33	3,58	3,27	1,30	1,56	0,71	0,28	0,11	0,04	0,02	14,83
1990/91	0,19	0,46	0,34	1,78	2,52	6,09	1,49	0,60	0,31	0,11	0,04	0,02	13,96
1991/92	0,12	0,69	0,45	0,80	0,55	0,32	1,22	0,33	0,33	0,10	0,04	0,03	4,98
1992/93	0,09	0,15	1,28	0,52	0,21	0,20	0,83	1,43	1,32	0,48	0,17	0,12	6,81
1993/94	1,55	1,59	1,37	5,59	4,39	1,92	1,34	3,02	1,07	0,43	0,17	0,08	22,53
1994/95	0,15	0,98	1,29	4,78	4,46	3,36	1,03	1,32	0,47	0,23	0,09	0,06	18,22
1995/96	0,09	0,78	4,11	12,44	4,41	2,76	2,26	2,04	0,63	0,25	0,10	0,05	29,92
1996/97	0,07	0,35	1,75	3,30	1,36	0,60	0,33	0,50	0,57	0,22	0,09	0,03	9,17
1997/98	0,22	3,26	4,48	4,57	2,02	1,46	4,10	2,06	1,27	0,44	0,16	0,10	24,14
1998/99	0,15	0,10	0,10	0,40	0,24	0,48	0,47	0,92	0,31	0,12	0,06	0,31	3,65
1999/00	1,08	0,85	1,26	1,10	0,69	0,37	2,60	2,17	0,70	0,32	0,12	0,05	11,31
2000/01	0,05	0,99	7,39	11,82	6,40	13,52	3,11	2,85	0,88	0,41	0,16	0,07	47,65
2001/02	0,20	0,07	0,03	0,21	0,33	0,57	0,34	0,21	0,14	0,04	0,02	0,04	2,20
2002/03	0,40	1,96	3,75	5,80	2,52	3,08	2,44	1,08	0,48	0,23	0,08	0,03	21,85
2003/04	0,11	0,67	0,95	0,99	0,67	1,02	0,66	0,60	0,19	0,08	0,05	0,04	6,04
2004/05	0,33	0,30	0,32	0,24	0,15	0,25	0,31	0,24	0,08	0,03	0,01	0,01	2,27
2005/06	0,06	0,22	0,36	0,39	0,47	1,20	1,07	0,44	0,18	0,07	0,03	0,02	4,51
2006/07	0,51	1,24	1,93	0,70	2,03	1,44	0,92	1,26	0,84	0,35	0,14	0,05	11,41
2007/08	0,03	0,03	0,05	0,49	0,33	0,36	1,10	0,97	0,51	0,20	0,08	0,04	4,19
2008/09	0,03	0,05	0,39	1,12	1,68	0,87	0,58	0,36	0,28	0,10	0,04	0,02	5,51
2009/10	0,05	0,56	3,85	5,42	4,78	5,11	2,92	1,82	1,28	0,46	0,17	0,07	26,50
2010/11	0,15	0,98	2,25	3,12	2,76	1,80	1,26	1,12	0,39	0,15	0,06	0,03	14,06
2011/12	0,07	0,72	0,59	0,36	0,17	0,09	0,47	0,94	0,33	0,12	0,05	0,02	3,94
2012/13	0,08	0,40	1,26	3,96	2,49	6,65	4,30	1,75	0,80	0,32	0,13	0,05	22,19
2013/14	0,52	0,65	1,61	5,24	8,04	4,21	4,34	1,76	0,86	0,43	0,17	0,13	27,96
2014/15	0,70	2,54	1,51	1,74	2,05	0,93	0,84	1,24	0,36	0,14	0,06	0,04	12,16
2015/16	0,45	0,57	0,64	4,88	3,69	2,61	3,81	4,03	1,44	0,95	0,60	0,40	24,07
2016/17	0,29	0,35	0,37	0,34	0,74	0,77	0,60	0,51	0,43	0,27	0,18	0,12	4,95
2017/18	0,08	0,10	0,40	0,69	0,77	6,67	1,68	1,17	1,06	0,75	0,48	0,31	14,16

APORTACIÓN INTERCUENCA - CAMBIO CLIMÁTICO (Serie completa)

Masa 30400223.- Río Abedes do Fachedo desde cabecera hasta confluencia con río Támega, y arroyos de Abedes y das Quintas

	OCT	NOV	DIC	ENE	FEB	MAR	ABR	MAY	JUN	JUL	AGO	SEP	AÑO
MÍNIMO	0,01	0,04	0,05	0,21	0,24	0,15	0,49	0,27	0,11	0,06	0,02	0,01	4,01
MÁXIMO	2,85	4,97	12,36	18,85	27,13	18,55	11,80	7,65	3,87	2,42	1,02	0,72	76,26
PROMEDIO	0,43	1,10	2,45	4,36	4,12	3,81	2,71	2,20	1,11	0,49	0,22	0,15	23,15
PERCENTIL 10	0,05	0,09	0,33	0,53	0,76	0,68	0,74	0,69	0,39	0,15	0,06	0,04	7,28
PERCENTIL 25	0,08	0,32	0,66	1,29	1,09	1,48	1,49	1,13	0,53	0,23	0,09	0,05	11,71
MEDIANA	0,20	0,73	1,75	2,98	3,03	3,07	2,32	1,77	0,96	0,39	0,17	0,09	21,06
PERCENTIL 75	0,51	1,37	3,66	6,65	5,49	5,08	3,74	2,81	1,53	0,64	0,24	0,18	30,46
PERCENTIL 90	1,21	2,63	6,24	9,69	9,06	7,56	5,13	4,23	1,85	0,91	0,49	0,40	41,17
DESVIACIÓN TÍPICA	0,57	1,08	2,43	4,20	4,24	3,35	1,87	1,58	0,74	0,39	0,19	0,16	14,91
COEFICIENTE DE VARIACIÓN	1,31	0,98	0,99	0,96	1,03	0,88	0,69	0,72	0,67	0,80	0,86	1,02	0,64
COEFICIENTE DE SESGO	2,30	1,51	1,53	1,41	2,66	1,91	1,80	1,47	1,42	2,24	1,93	1,72	1,34
COEF. AUTOCORRELACIÓN													0,01

AÑO	OCT	NOV	DIC	ENE	FEB	MAR	ABR	MAY	JUN	JUL	AGO	SEP	ANUAL
1940/41	0,54	3,45	1,01	10,64	8,99	5,87	5,08	5,92	1,80	1,10	0,74	0,47	45,62
1941/42	0,29	1,14	0,53	1,50	0,79	4,04	2,54	1,91	1,71	0,85	0,52	0,38	16,21
1942/43	0,51	0,45	2,35	9,29	2,78	1,81	1,22	0,82	0,52	0,34	0,24	0,72	21,05
1943/44	2,22	1,18	1,85	1,14	0,81	0,64	2,37	0,94	0,61	0,40	0,29	0,25	12,70
1944/45	0,20	0,21	0,90	3,69	1,04	0,69	0,53	0,90	0,52	0,29	0,21	0,15	9,33
1945/46	0,27	0,74	6,27	1,68	1,31	4,11	4,33	4,60	1,55	0,86	0,55	0,43	26,70
1946/47	0,51	1,37	1,36	1,99	9,49	10,68	2,31	1,64	1,07	0,62	0,40	0,30	31,74
1947/48	0,29	0,32	1,05	8,34	2,06	1,53	2,20	2,75	1,18	0,65	0,42	0,29	21,07
1948/49	0,23	0,28	2,40	1,40	1,06	1,08	0,97	0,67	0,42	0,26	0,17	0,58	9,52
1949/50	0,62	1,66	1,57	1,56	4,65	2,91	1,58	4,21	2,18	1,23	0,79	0,50	23,46
1950/51	0,05	0,28	0,66	1,81	4,63	5,44	2,84	2,57	1,22	0,66	0,22	0,10	20,47
1951/52	0,07	1,22	0,73	1,28	0,87	1,87	2,60	2,67	1,15	0,43	0,17	0,07	13,13
1952/53	0,08	0,34	2,78	1,77	1,00	0,71	1,47	0,93	0,33	0,18	0,06	0,05	9,69
1953/54	0,11	0,17	0,71	0,64	1,85	3,86	1,43	1,26	0,66	0,20	0,08	0,03	11,01
1954/55	0,06	0,45	1,29	6,78	7,40	3,80	1,69	1,13	0,76	0,26	0,10	0,04	23,77
1955/56	0,03	1,22	3,45	5,41	2,15	5,14	5,31	2,84	1,56	0,64	0,25	0,15	28,12
1956/57	0,11	0,05	0,10	0,21	1,38	1,37	0,73	0,65	0,32	0,13	0,05	0,02	5,10
1957/58	0,01	0,05	0,15	0,55	1,34	3,02	2,74	1,18	0,74	0,38	0,12	0,06	10,33
1958/59	0,12	0,05	1,19	1,64	0,93	3,42	2,49	1,99	1,03	0,36	0,19	0,20	13,59
1959/60	0,36	1,00	5,84	5,00	7,11	7,26	3,15	1,72	0,94	0,31	0,14	0,08	32,92
1960/61	1,70	4,41	3,82	4,79	2,53	1,46	1,66	1,18	0,73	0,25	0,10	0,04	22,67
1961/62	0,14	0,80	1,92	4,77	1,15	4,51	4,22	1,47	0,61	0,22	0,09	0,03	19,92
1962/63	0,03	0,08	0,11	1,94	2,54	3,82	2,58	1,03	0,98	0,27	0,11	0,04	13,52
1963/64	0,02	1,71	2,54	1,21	3,83	5,30	2,24	0,89	0,88	0,34	0,12	0,05	19,13
1964/65	0,08	0,04	0,09	0,82	1,31	6,17	1,79	1,18	0,49	0,17	0,07	0,06	12,26
1965/66	0,79	3,62	6,77	11,67	27,13	6,85	11,80	3,54	2,70	0,90	0,34	0,14	76,26
1966/67	1,53	2,52	2,51	3,60	4,47	4,59	1,78	3,10	1,13	0,40	0,16	0,07	25,87
1967/68	0,10	0,72	0,56	0,65	6,09	3,33	5,71	5,22	1,44	0,58	0,23	0,52	25,14
1968/69	0,58	2,65	7,03	13,59	9,60	15,04	5,08	7,56	3,87	1,44	0,53	0,56	67,53
1969/70	0,53	1,33	1,32	15,95	5,30	2,41	1,25	3,34	1,32	0,47	0,19	0,07	33,49
1970/71	0,03	0,46	0,84	4,94	2,57	3,12	3,38	4,16	3,52	2,42	1,02	0,40	26,88
1971/72	0,20	0,12	0,23	1,48	4,81	6,23	2,18	1,72	0,83	0,30	0,12	0,09	18,33
1972/73	0,40	1,37	3,48	7,24	2,45	1,43	0,98	5,99	1,66	0,95	0,37	0,17	26,50
1973/74	0,40	0,45	0,90	9,01	9,19	3,74	2,00	1,87	1,70	0,82	0,28	0,13	30,48
1974/75	0,05	0,67	0,49	2,65	3,53	5,92	1,65	1,14	0,49	0,18	0,07	0,05	16,88
1975/76	0,16	0,39	0,53	0,28	1,09	1,04	0,62	0,27	0,11	0,07	0,04	0,09	4,68
1976/77	1,49	3,02	4,11	7,60	11,59	6,45	3,79	1,89	1,90	0,77	0,30	0,12	43,02
1977/78	0,43	0,46	4,73	4,57	10,98	10,97	4,55	4,28	1,83	0,70	0,27	0,10	43,86
1978/79	0,05	0,06	8,21	11,02	17,60	8,24	6,38	2,41	1,10	0,42	0,16	0,06	55,71
1979/80	0,67	1,04	1,44	3,31	3,28	3,45	2,33	2,64	1,26	0,45	0,18	0,07	20,10
1980/81	0,12	0,58	0,52	0,27	0,44	2,34	2,70	2,66	1,20	0,40	0,16	0,13	11,53
1981/82	1,21	0,30	7,48	7,09	4,69	2,26	1,54	0,93	0,56	0,19	0,07	0,09	26,43
1982/83	0,50	2,02	4,37	1,51	4,29	1,81	6,05	7,65	2,80	1,02	0,48	0,18	32,69
1983/84	0,08	0,94	4,53	5,13	4,01	4,16	4,09	3,10	2,26	0,79	0,31	0,12	29,51
1984/85	0,35	1,72	2,34	5,23	7,44	4,91	4,31	1,80	1,76	0,52	0,20	0,08	30,66
1985/86	0,03	0,25	2,18	4,20	6,35	3,28	2,56	1,81	0,65	0,26	0,10	0,24	21,91
1986/87	0,19	0,70	1,13	2,55	3,79	3,12	4,23	1,55	0,76	0,46	0,17	0,14	18,80
1987/88	2,37	1,73	4,21	11,41	7,09	2,16	2,98	3,46	2,41	1,75	0,58	0,23	40,38
1988/89	0,20	0,35	0,38	0,39	0,71	1,64	2,52	1,38	0,94	0,31	0,12	0,05	8,99
1989/90	0,05	1,26	7,75	6,27	5,26	2,01	2,57	1,18	0,45	0,17	0,07	0,03	27,06
1990/91	0,45	1,06	0,67	3,64	3,83	9,40	2,21	0,88	0,49	0,17	0,06	0,03	22,90
1991/92	0,18	1,07	0,70	1,42	0,83	0,41	1,80	0,51	0,50	0,16	0,06	0,04	7,66
1992/93	0,11	0,25	1,99	0,86	0,39	0,41	1,23	1,98	1,78	0,68	0,24	0,21	10,14
1993/94	2,85	2,33	2,18	7,83	5,55	2,39	1,80	4,71	1,48	0,58	0,24	0,10	32,03
1994/95	0,24	1,73	1,92	7,10	5,83	4,21	1,32	1,85	0,66	0,32	0,12	0,08	25,37
1995/96	0,11	1,19	6,47	18,85	6,17	3,77	3,02	2,84	0,87	0,35	0,13	0,08	43,85
1996/97	0,10	0,47	2,97	4,71	2,21	0,93	0,49	0,70	0,88	0,30	0,13	0,05	13,93
1997/98	0,46	4,97	6,22	6,02	2,58	1,74	5,24	2,65	1,76	0,56	0,20	0,14	32,55
1998/99	0,16	0,12	0,11	0,49	0,29	0,62	0,62	1,16	0,41	0,15	0,09	0,40	4,62
1999/00	1,58	1,30	1,87	1,34	0,95	0,50	4,09	3,16	1,01	0,46	0,17	0,07	16,49
2000/01	0,06	1,97	12,36	17,28	9,00	18,55	4,51	3,80	1,16	0,53	0,20	0,09	69,51
2001/02	0,31	0,12	0,05	0,39	0,58	1,15	0,63	0,39	0,24	0,08	0,03	0,08	4,06
2002/03	0,59	2,61	5,75	7,72	3,67	3,99	3,41	1,56	0,63	0,28	0,10	0,05	30,37
2003/04	0,20	1,13	1,70	1,58	1,12	1,69	1,04	0,87	0,29	0,12	0,08	0,05	9,88
2004/05	0,49	0,56	0,55	0,40	0,24	0,48	0,62	0,44	0,15	0,06	0,02	0,01	4,01
2005/06	0,10	0,42	0,62	0,65	0,78	2,20	1,93	0,82	0,33	0,13	0,05	0,03	8,06
2006/07	1,21	3,11	3,72	1,33	3,74	2,40	1,52	1,79	1,22	0,52	0,20	0,08	20,83
2007/08	0,04	0,04	0,07	0,72	0,50	0,48	1,74	1,27	0,76	0,28	0,11	0,05	6,06
2008/09	0,04	0,06	0,65	1,72	2,62	1,26	0,75	0,47	0,35	0,13	0,05	0,02	8,09
2009/10	0,07	0,64	5,16	7,57	6,71	7,17	3,89	2,42	1,70	0,65	0,24	0,09	36,30
2010/11	0,23	2,00	4,25	5,67	4,43	2,94	1,88	1,69	0,56	0,22	0,09	0,04	24,00
2011/12	0,09	1,21	1,01	0,59	0,24	0,15	0,74	1,56	0,51	0,20	0,08	0,04	6,42
2012/13	0,11	0,53	1,80	5,03	3,39	9,96	5,83	2,33	1,01	0,41	0,16	0,07	30,62
2013/14	0,76	0,89	2,36	7,71	10,29	5,48	6,06	2,34	1,14	0,56	0,22	0,16	37,97
2014/15	0,99	3,47	1,92	2,14	2,59	1,23	1,07	1,76	0,47	0,19	0,07	0,07	15,96
2015/16	0,85	0,62	0,68	4,82	3,74	2,66	3,62	4,03	1,58	0,95	0,60	0,39	24,54
2016/17	0,29	0,40	0,38	0,35	1,22	0,90	0,61	0,56	0,44	0,27	0,18	0,11	5,71
2017/18	0,08	0,10	0,50	0,79	0,89	9,06	2,35	1,26	1,25	0,77	0,48	0,31	17,83

APORTACIÓN INTERCUENCA - CAMBIO CLIMÁTICO (Serie completa)

Masa 30400224.- Río Támega desde confluencia con río Vilaza hasta confluencia con río Pequeno o de Feces (en frontera de Portugal), y regatos de Aberta Nova y Reguei

	OCT	NOV	DIC	ENE	FEB	MAR	ABR	MAY	JUN	JUL	AGO	SEP	AÑO
MÍNIMO	0,18	0,62	0,73	4,21	3,53	2,08	7,38	4,54	1,93	0,83	0,33	0,14	52,89
MÁXIMO	58,80	74,84	177,42	275,18	420,25	285,55	182,96	119,18	63,04	40,55	17,69	32,53	1.197,86
PROMEDIO	7,83	18,44	40,97	71,56	68,38	61,80	42,61	35,24	17,75	7,93	3,59	2,97	379,07
PERCENTIL 10	0,66	1,65	5,31	8,46	10,58	10,73	11,88	11,69	6,23	2,58	1,00	0,58	117,38
PERCENTIL 25	1,47	5,60	10,54	20,40	18,50	25,48	22,33	17,88	8,82	3,74	1,50	0,83	198,09
MEDIANA	3,61	12,57	29,88	50,46	49,99	52,40	37,25	28,25	15,68	6,33	2,65	1,44	333,82
PERCENTIL 75	10,12	24,67	57,02	106,16	95,10	85,61	60,04	44,73	23,28	10,01	4,14	2,97	496,46
PERCENTIL 90	23,90	45,75	99,54	180,04	152,76	126,76	81,17	71,13	31,58	15,44	7,91	7,12	672,32
DESVIACIÓN TÍPICA	10,36	17,86	37,13	67,60	69,00	53,51	29,16	25,06	12,23	6,30	3,02	4,51	238,65
COEFICIENTE DE VARIACIÓN	1,32	0,97	0,91	0,94	1,01	0,87	0,68	0,71	0,69	0,79	0,84	1,52	0,63
COEFICIENTE DE SESGO	2,47	1,43	1,23	1,32	2,36	1,82	1,76	1,35	1,54	2,35	1,99	4,33	1,15
COEF. AUTOCORRELACIÓN													0,05

AÑO	OCT	NOV	DIC	ENE	FEB	MAR	ABR	MAY	JUN	JUL	AGO	SEP	ANUAL
1940/41	15,26	66,24	20,57	194,44	154,27	92,32	80,54	78,65	26,35	17,29	11,43	7,98	765,33
1941/42	5,42	34,96	10,20	36,91	15,12	84,99	39,53	34,74	25,13	12,38	8,05	7,28	314,69
1942/43	16,38	8,28	76,42	187,99	51,17	30,77	18,91	12,18	8,11	6,20	4,18	18,20	438,80
1943/44	58,80	21,54	37,09	18,61	13,92	10,76	37,25	14,50	9,25	6,31	5,10	4,89	238,02
1944/45	4,46	6,08	29,13	65,76	16,91	11,31	9,09	18,74	7,24	4,23	3,74	2,35	179,05
1945/46	10,26	22,41	121,38	32,17	25,94	62,79	63,90	87,91	22,14	12,65	8,49	9,56	479,61
1946/47	25,29	49,77	50,38	52,81	219,22	210,00	37,38	28,94	15,66	9,67	6,84	5,77	711,74
1947/48	9,36	9,02	50,30	224,31	45,36	27,45	40,63	60,07	16,56	9,61	7,16	4,73	504,54
1948/49	6,25	9,36	102,84	39,94	19,62	30,98	22,16	9,61	6,03	4,37	2,71	32,53	286,41
1949/50	14,75	54,81	43,79	39,84	139,72	69,14	28,73	76,91	39,93	19,08	11,03	7,73	545,46
1950/51	0,68	4,94	13,01	34,58	69,36	88,31	39,75	40,05	20,04	11,30	3,79	1,65	327,44
1951/52	1,17	15,24	10,45	21,61	14,92	28,01	40,14	39,74	18,33	7,04	2,76	1,24	200,64
1952/53	1,40	5,11	41,91	28,52	16,20	10,50	22,32	13,98	5,46	2,95	0,98	0,75	150,06
1953/54	1,97	3,25	11,20	10,29	30,06	60,66	22,79	19,38	11,20	3,43	1,45	0,60	176,30
1954/55	1,06	6,97	20,78	103,95	115,01	59,32	26,34	18,68	14,27	4,78	1,88	0,75	373,77
1955/56	0,51	17,62	49,33	77,43	33,99	85,81	82,62	44,96	24,83	10,22	4,00	2,44	433,77
1956/57	1,89	0,91	1,78	4,21	23,47	23,24	12,78	11,86	6,29	2,63	0,96	0,40	90,42
1957/58	0,18	0,89	2,78	9,61	20,41	52,05	44,08	17,84	11,48	6,84	2,18	1,00	169,33
1958/59	2,09	1,00	21,10	28,77	15,14	54,46	41,05	33,21	18,02	6,34	3,46	3,46	228,10
1959/60	5,62	15,88	101,05	83,00	117,81	125,18	52,08	27,51	16,07	5,35	2,52	1,61	553,68
1960/61	27,80	73,65	67,65	89,75	43,12	25,26	27,95	20,23	13,17	4,60	1,82	0,74	395,76
1961/62	2,24	11,68	27,88	69,55	18,01	65,84	68,58	24,14	9,82	3,59	1,37	0,53	303,24
1962/63	0,51	1,55	2,11	31,59	44,87	65,66	41,42	17,27	16,63	4,65	1,84	0,73	228,84
1963/64	0,33	28,06	46,06	19,94	63,77	87,99	36,58	14,57	14,37	5,75	2,01	0,80	320,23
1964/65	1,52	0,87	1,71	13,46	19,95	97,21	29,12	19,94	8,52	2,95	1,14	0,85	197,23
1965/66	10,54	52,60	106,94	183,61	420,25	108,98	182,96	58,20	48,96	16,12	6,19	2,52	1.197,86
1966/67	23,52	40,67	39,93	59,21	72,72	77,28	30,16	49,07	18,26	6,51	2,64	1,16	421,13
1967/68	1,85	12,80	10,43	12,13	102,24	59,15	97,81	83,46	23,38	9,54	3,77	8,97	425,54
1968/69	10,18	44,03	115,18	218,82	158,44	239,34	79,39	119,18	63,04	22,83	8,55	10,21	1.089,17
1969/70	9,93	25,45	27,45	269,53	94,56	41,82	21,11	57,98	23,38	8,46	3,50	1,39	584,56
1970/71	0,58	7,47	13,19	80,08	44,06	55,06	54,30	71,99	58,88	40,55	17,69	7,05	450,89
1971/72	4,03	2,78	4,95	28,87	91,42	104,41	37,24	31,16	15,70	5,82	2,36	1,54	330,28
1972/73	6,21	22,63	54,21	113,31	44,16	26,12	16,87	89,31	25,55	15,62	6,38	2,98	423,34
1973/74	7,88	6,86	14,45	136,49	152,11	62,14	33,14	31,79	26,04	13,39	4,51	2,10	490,89
1974/75	0,90	11,73	8,53	43,39	56,89	98,99	27,44	20,21	9,02	3,43	1,32	0,91	282,77
1975/76	2,66	6,75	8,89	4,38	19,18	18,02	10,91	4,54	1,93	1,16	0,70	1,47	80,59
1976/77	27,20	54,53	74,40	125,15	193,90	106,27	61,03	34,09	34,72	15,37	5,98	2,34	734,98
1977/78	6,94	7,34	71,35	74,70	178,31	173,54	74,05	70,77	30,33	11,64	4,48	1,72	705,16
1978/79	0,89	0,78	124,25	178,51	281,21	133,98	100,90	38,82	17,92	6,85	2,63	1,01	887,73
1979/80	10,92	19,70	26,36	56,44	53,43	55,25	37,44	42,33	21,11	7,74	3,05	1,24	335,01
1980/81	2,15	8,19	8,32	4,36	6,51	34,00	37,53	37,46	17,30	5,80	2,27	1,89	165,78
1981/82	15,58	4,08	110,22	111,52	70,77	37,44	22,38	14,63	9,20	3,15	1,23	1,28	401,49
1982/83	8,37	32,35	72,17	26,65	66,52	29,70	92,80	118,09	44,56	16,45	7,85	3,06	518,58
1983/84	1,43	12,28	64,49	82,69	68,29	68,68	69,06	53,16	41,52	14,15	5,52	2,14	483,39
1984/85	5,22	24,44	33,52	75,31	106,67	76,89	66,00	26,92	25,77	7,79	3,00	1,13	452,67
1985/86	0,48	3,84	31,76	64,47	99,15	52,74	41,31	28,59	10,53	4,21	1,65	3,37	342,08
1986/87	2,72	10,09	16,48	35,60	55,64	43,59	64,09	24,57	11,88	7,13	2,62	2,00	276,41
1987/88	33,54	24,69	57,95	158,43	114,24	33,09	44,08	48,67	34,50	25,46	8,37	3,30	586,33
1988/89	2,99	4,93	5,46	5,38	8,98	23,16	34,66	20,08	13,02	4,33	1,69	0,66	125,33
1989/90	0,73	16,07	88,65	87,17	76,18	29,58	35,77	16,62	6,45	2,47	0,99	0,39	361,07
1990/91	5,44	13,18	9,50	48,12	58,63	139,47	33,14	13,58	7,47	2,58	1,00	0,53	332,63
1991/92	2,95	17,39	10,80	20,00	12,64	6,94	28,69	8,20	8,75	2,73	1,05	0,69	120,84
1992/93	1,99	3,99	30,96	12,37	5,41	5,75	19,37	31,53	28,69	11,04	3,93	2,93	157,94
1993/94	40,17	35,79	33,30	123,90	91,18	40,08	28,68	67,64	22,96	9,22	3,73	1,67	498,32
1994/95	3,88	24,61	30,75	106,90	95,38	70,60	21,33	29,43	10,73	5,50	1,99	1,39	402,48
1995/96	2,06	18,19	95,67	275,18	95,28	59,77	46,89	43,17	13,32	5,40	2,09	1,22	658,24
1996/97	1,59	8,37	42,97	70,69	31,79	13,88	7,38	11,30	13,45	5,05	2,07	0,82	209,36
1997/98	5,95	74,84	98,90	95,37	41,45	29,20	84,98	44,01	27,25	9,20	3,35	2,17	516,67
1998/99	3,09	2,22	2,20	8,60	5,19	10,64	10,80	19,73	6,90	2,58	1,42	6,38	79,76
1999/00	24,78	19,60	29,47	22,77	15,02	8,08	58,33	46,20	15,02	6,80	2,49	0,98	249,56
2000/01	1,03	27,74	177,42	256,50	137,31	285,55	67,57	59,55	18,33	8,50	3,27	1,40	1.044,18
2001/02	4,52	1,70	0,73	4,99	7,80	14,29	7,94	5,10	3,34	1,08	0,43	0,97	52,89
2002/03	8,90	42,21	84,26	120,81	53,96	62,44	50,56	23,22	9,83	4,68	1,68	0,73	463,27
2003/04	2,66	16,27	23,67	23,30	15,78	23,88	15,17	13,50	4,46	1,78	1,21	0,86	142,55
2004/05	7,32	7,63	7,97	5,78	3,53	6,61	8,09	6,25	2,14	0,83	0,33	0,14	56,62
2005/06	1,35	5,43	8,76	9,29	11,27	29,34	25,63	10,78	4,51	1,74	0,74	0,45	109,31
2006/07	13,60	34,01	47,71	17,35	48,80	33,87	21,48	27,91	18,86	7,99	3,13	1,23	275,93
2007/08	0,61	0,62	1,12	10,66	7,30	7,77	25,32	20,83	11,81	4,44	1,73	0,83	93,03
2008/09	0,56	1,02	9,18	25,15	37,96	19,26	12,18	7,84	6,10	2,24	0,94	0,35	122,77
2009/10	1,11	11,25	79,77	113,48	102,18	107,33	60,62	38,09	27,40	10,12	3,76	1,47	556,58
2010/11	3,33	25,86	54,22	75,63	63,27	41,88	28,31	24,65	8,54	3,36	1,33	0,59	330,96
2011/12	1,45	16,07	13,40	8,11	3,57	2,08	11,18	21,91	7,64	2,92	1,16	0,55	90,04
2012/13	1,68	8,18	27,21	81,02	53,05	147,16	89,53	36,42	16,54	6,76	2,65	1,09	471,28
2013/14	11,48	14,21	35,87	114,62	163,86	88,48	91,17	36,61	18,23	9,13	3,60	2,71	589,96
2014/15	14,21	52,26	30,28	34,93	41,68	19,57	17,37	26,87	7,62	3,03	1,20	0,95	249,98
2015/16	25,74	12,34	22,97	109,62	90,90	50,89	66,86	66,06	22,96	14,16	9,36	6,98	498,84
2016/17	5,10	13,10	7,22	7,14	38,37	16,05	9,11	12,93	6,63	4,35	2,99	2,09	125,08
2017/18	1,69	3,16	29,02	23,89	18,27	130,46	37,42	18,01	17,40	11,27	7,35	4,96	302,91

APORTACIÓN INTERCUENCA - CAMBIO CLIMÁTICO (Serie completa)

Masa 30400226.- Río Pedroso desde confluencia con arroyo Campozares hasta confluencia con río de Quintanilla, y río Valdorcas

	OCT	NOV	DIC	ENE	FEB	MAR	ABR	MAY	JUN	JUL	AGO	SEP	AÑO
MÍNIMO	0,07	0,13	0,69	0,60	0,41	1,06	1,20	1,84	0,75	0,26	0,08	0,09	22,20
MÁXIMO	10,87	18,06	18,43	51,84	33,37	59,77	32,80	21,35	18,70	5,59	3,04	7,20	127,20
PROMEDIO	2,49	5,56	7,54	10,52	9,67	11,69	8,59	7,21	4,69	1,68	0,75	0,70	71,09
PERCENTIL 10	0,41	1,11	2,15	2,11	2,35	3,02	2,77	3,07	2,01	0,68	0,26	0,15	39,52
PERCENTIL 25	0,74	1,95	3,19	4,11	5,02	5,40	5,25	4,14	2,69	0,90	0,36	0,23	51,06
MEDIANA	1,64	4,09	6,62	7,48	7,44	9,06	8,19	6,80	3,69	1,41	0,55	0,46	70,18
PERCENTIL 75	3,54	9,18	11,09	14,63	11,78	16,46	10,94	8,70	5,91	2,12	0,92	0,82	88,77
PERCENTIL 90	5,44	12,60	14,19	21,75	18,73	23,36	13,18	12,44	8,56	3,34	1,49	1,54	107,98
DESVIACIÓN TÍPICA	2,39	4,43	4,83	9,03	7,30	9,31	4,97	4,04	3,06	1,07	0,58	0,91	25,55
COEFICIENTE DE VARIACIÓN	0,96	0,80	0,64	0,86	0,75	0,80	0,58	0,56	0,65	0,64	0,77	1,31	0,36
COEFICIENTE DE SESGO	1,59	0,80	0,54	1,78	1,45	2,16	1,68	1,14	1,91	1,27	1,81	4,89	0,24
COEF. AUTOCORRELACIÓN													-0,02

AÑO	OCT	NOV	DIC	ENE	FEB	MAR	ABR	MAY	JUN	JUL	AGO	SEP	ANUAL
1940/41	9,59	9,25	3,23	1,18	33,03	15,78	10,34	19,29	5,84	2,42	1,15	0,74	111,84
1941/42	0,49	7,66	2,10	1,46	0,41	21,92	11,50	5,04	6,04	1,57	1,05	0,93	60,17
1942/43	3,26	1,86	4,55	13,78	4,94	2,61	3,62	1,96	0,75	0,89	0,50	1,86	40,59
1943/44	3,98	2,75	2,51	1,18	0,66	4,02	6,31	3,19	2,55	1,09	0,72	2,11	31,07
1944/45	4,02	3,79	4,53	1,67	14,39	4,73	1,95	1,97	1,34	0,53	3,04	1,04	43,00
1945/46	3,03	3,59	18,43	3,63	1,92	6,91	12,91	12,81	3,69	0,94	0,52	0,73	69,12
1946/47	0,72	2,81	4,76	4,27	23,05	59,77	6,37	5,75	2,94	0,86	0,82	1,54	113,64
1947/48	1,69	2,89	11,12	51,84	6,39	2,87	5,11	10,19	2,59	0,70	0,36	0,19	95,94
1948/49	1,17	1,11	6,73	2,51	1,30	4,52	2,19	2,76	3,07	0,84	0,38	7,20	33,80
1949/50	3,23	10,09	4,24	1,88	4,62	2,38	3,45	7,40	2,64	0,90	0,41	0,20	41,44
1950/51	0,43	2,48	8,67	7,73	10,55	29,27	11,61	8,57	9,34	2,86	1,09	0,55	93,14
1951/52	1,20	11,67	6,81	6,52	6,35	11,72	12,24	7,67	3,47	3,27	1,71	1,33	73,98
1952/53	2,06	4,09	8,49	4,72	7,90	3,09	2,95	1,84	2,59	1,60	0,40	0,15	39,86
1953/54	3,31	3,34	3,00	3,13	7,45	13,33	5,39	8,39	6,47	1,40	0,55	0,37	56,13
1954/55	0,53	4,11	5,13	20,93	18,67	18,21	9,38	4,83	4,41	1,50	0,96	0,55	89,20
1955/56	0,80	3,58	11,78	14,15	5,74	24,14	16,02	10,13	4,68	1,54	0,51	0,48	93,56
1956/57	0,90	2,22	1,61	1,60	9,59	5,98	4,06	5,22	6,55	1,96	0,56	0,20	40,45
1957/58	0,37	1,07	0,69	5,64	7,25	11,56	9,02	3,70	3,37	2,04	0,71	0,35	45,78
1958/59	1,59	1,50	12,08	15,34	6,00	9,14	7,15	8,72	5,75	1,73	0,79	2,09	71,87
1959/60	5,32	13,32	15,27	27,64	16,88	27,91	8,45	4,57	3,86	0,90	0,29	0,16	124,57
1960/61	10,87	18,06	7,53	8,59	15,86	4,51	2,75	3,46	3,93	1,21	0,45	0,28	77,49
1961/62	3,46	10,69	17,29	22,80	8,78	20,35	12,36	6,01	3,69	0,93	0,27	0,15	106,77
1962/63	0,66	1,32	2,18	16,16	6,19	14,98	11,07	4,06	4,35	2,01	0,70	0,92	64,60
1963/64	0,88	9,29	6,87	3,66	10,92	16,30	9,45	3,52	2,11	0,65	0,27	0,11	64,03
1964/65	1,08	0,88	1,28	3,46	2,61	11,92	5,20	2,32	1,03	0,26	0,08	0,54	30,64
1965/66	7,18	12,77	12,79	19,19	23,38	11,37	11,75	6,17	5,94	1,45	0,42	0,13	112,54
1966/67	3,92	12,03	5,85	5,79	3,92	6,33	6,11	6,82	3,76	0,91	0,34	0,15	55,93
1967/68	0,87	12,64	8,47	6,34	11,47	7,45	7,63	7,88	3,32	0,84	0,27	0,21	67,40
1968/69	0,20	1,18	4,71	7,25	5,75	18,32	12,51	12,32	6,84	2,22	0,70	1,67	73,67
1969/70	1,93	2,48	4,34	25,28	10,83	5,36	2,30	2,47	1,81	0,56	0,25	0,09	57,70
1970/71	0,11	1,36	2,61	9,07	5,44	5,54	9,37	15,70	13,62	3,96	1,38	0,54	68,71
1971/72	0,62	0,82	2,91	3,64	18,88	23,51	10,54	7,87	4,46	1,75	0,83	1,54	77,38
1972/73	3,88	6,00	10,96	8,44	6,83	6,62	2,78	7,95	9,73	2,43	1,45	0,49	67,56
1973/74	1,15	1,94	2,56	17,10	11,39	17,65	10,10	7,67	4,20	3,49	1,34	1,00	79,59
1974/75	1,18	4,88	3,08	7,70	8,01	7,32	9,55	7,62	6,41	1,42	0,54	0,93	58,63
1975/76	1,27	2,73	4,31	3,44	5,32	4,72	6,01	3,74	1,76	1,43	0,63	1,25	36,60
1976/77	5,68	8,88	6,52	9,51	27,00	13,73	8,48	8,65	10,20	4,16	2,10	0,69	105,60
1977/78	2,49	1,43	8,66	5,37	19,30	16,52	12,76	13,83	6,85	2,14	0,65	0,22	90,21
1978/79	0,22	0,13	13,17	18,61	33,37	23,30	13,31	6,99	4,68	1,33	0,54	0,72	116,37
1979/80	5,53	9,69	5,54	11,36	9,19	10,78	8,31	14,72	8,55	2,26	0,82	0,47	87,21
1980/81	1,02	3,25	5,82	5,68	4,45	8,45	7,73	8,52	2,84	1,82	0,52	0,53	50,63
1981/82	2,11	0,68	12,18	21,97	9,02	6,00	3,44	2,23	3,25	0,72	0,27	0,31	62,20
1982/83	4,39	8,98	11,49	6,07	5,01	4,15	8,81	11,00	3,51	2,34	2,60	2,34	70,67
1983/84	1,02	1,40	8,20	9,98	7,43	6,93	16,99	15,40	12,67	2,76	0,82	0,26	83,87
1984/85	1,47	12,58	9,51	10,46	18,03	11,58	11,61	7,02	5,37	1,97	0,52	0,14	90,26
1985/86	0,07	1,07	3,99	4,01	7,26	16,62	7,55	8,37	2,35	0,52	0,15	0,40	52,35
1986/87	1,70	1,91	3,17	4,07	8,26	6,90	9,24	3,89	2,16	2,04	1,00	0,32	44,68
1987/88	3,93	4,17	6,98	12,39	11,51	5,54	15,43	12,72	8,84	4,12	1,21	0,36	87,20
1988/89	0,55	0,36	0,69	0,60	1,04	3,40	6,04	4,10	3,66	1,10	0,40	0,27	22,20
1989/90	0,17	1,11	9,94	8,78	6,32	2,62	4,76	4,02	3,55	1,05	0,35	0,19	42,86
1990/91	2,13	4,97	2,98	14,78	5,51	17,07	9,72	5,59	3,27	0,71	0,20	0,20	67,13
1991/92	2,74	8,16	4,75	2,22	2,43	1,06	8,35	4,71	8,58	3,14	1,23	0,83	48,18
1992/93	5,40	5,81	10,45	3,37	1,21	5,51	4,58	8,97	5,23	1,88	0,53	0,47	53,40
1993/94	9,93	5,21	5,61	13,41	8,47	7,27	2,61	4,30	2,91	0,65	0,22	0,15	60,73
1994/95	1,90	7,49	4,99	12,96	10,71	7,78	1,96	3,31	1,40	1,02	0,33	0,39	54,26
1995/96	0,46	2,16	14,21	23,76	10,34	9,69	8,59	6,78	2,84	0,84	0,49	0,39	80,55
1996/97	1,15	5,89	17,93	18,02	7,16	2,58	1,20	4,60	8,35	3,79	2,45	1,78	74,91
1997/98	1,57	15,33	17,54	10,05	5,06	2,74	7,22	7,39	5,70	1,81	0,54	0,45	75,39
1998/99	2,35	2,11	2,42	6,81	4,71	5,67	3,79	5,16	2,56	0,89	1,16	1,10	38,73
1999/00	7,26	5,06	11,92	5,96	5,05	2,09	12,21	8,46	3,90	0,92	0,35	0,12	63,30
2000/01	0,72	11,53	17,89	33,92	18,49	30,68	7,46	4,35	1,44	0,39	0,23	0,11	127,20
2001/02	1,73	2,11	1,64	4,61	3,57	5,69	4,62	4,23	4,93	1,16	0,59	0,71	35,60
2002/03	4,13	9,99	15,26	18,89	10,07	17,01	7,46	11,27	3,37	0,75	0,26	0,71	99,17
2003/04	4,71	11,23	11,01	12,82	6,15	8,99	7,96	7,83	4,20	1,05	0,48	0,32	76,73
2004/05	1,42	4,54	2,75	4,36	1,91	7,25	5,79	3,50	1,30	0,30	0,10	0,11	33,33
2005/06	3,29	13,01	10,72	5,78	4,60	16,67	10,20	5,17	2,09	1,06	0,52	0,48	73,60
2006/07	7,98	11,78	11,19	4,25	17,22	10,31	13,13	11,59	7,74	2,66	0,79	0,28	98,91
2007/08	0,70	1,93	1,79	5,74	4,46	5,34	17,28	21,35	18,70	5,59	1,69	0,60	85,16
2008/09	1,42	7,98	10,38	12,00	12,07	10,49	6,93	4,38	2,56	1,00	0,33	0,17	69,69
2009/10	0,53	1,97	10,91	21,65	13,72	21,06	10,24	7,57	5,30	2,71	0,75	0,32	96,73
2010/11	1,07	4,10	14,19	12,03	9,35	11,73	8,08	6,03	3,67	1,66	0,53	0,30	72,74
2011/12	0,14	3,06	3,50	2,41	2,19	4,54	10,57	10,72	3,28	1,08	0,59	0,27	42,33
2012/13	2,32	5,55	10,94	15,88	11,98	23,91	15,21	11,80	7,89	3,60	1,30	0,45	110,81
2013/14	2,64	4,28	11,91	21,54	15,81	13,14	7,94	4,41	2,90	1,73	0,56	0,63	87,46
2014/15	4,60	13,64	13,15	6,18	6,43	16,18	6,42	2,79	3,40	1,37	0,58	1,42	76,16
2015/16	3,56	2,65	1,48	31,59	30,94	12,28	21,55	10,66	2,63	0,90	0,31	0,28	118,82
2016/17	0,32	12,80	3,09	1,36	11,87	4,42	2,07	3,82	2,49	1,23	1,66	0,84	45,97
2017/18	0,59	1,58	4,00	6,68	2,61	32,22	32,80	10,80	6,22	3,70	1,60	0,77	103,56

APORTACIÓN INTERCUENCA - CAMBIO CLIMÁTICO (Serie completa)

Masa 30400227.- Río Pedroso desde confluencia con río Quintanilla hasta confluencia con río Arlanza

	OCT	NOV	DIC	ENE	FEB	MAR	ABR	MAY	JUN	JUL	AGO	SEP	AÑO
MÍNIMO	0,18	0,25	1,30	1,06	0,74	1,92	2,63	3,21	1,81	0,57	0,20	0,20	40,50
MÁXIMO	19,16	32,83	33,75	84,58	61,22	93,80	53,91	37,40	32,93	10,46	4,80	12,65	242,62
PROMEDIO	4,24	9,63	13,69	19,40	18,12	20,59	15,36	12,74	8,37	3,36	1,53	1,36	128,41
PERCENTIL 10	0,70	1,99	3,90	3,82	4,29	5,78	5,00	5,58	3,82	1,54	0,66	0,34	68,35
PERCENTIL 25	1,30	3,41	6,26	7,84	9,53	9,54	9,36	7,38	5,00	1,91	0,81	0,53	90,17
MEDIANA	2,77	7,16	11,18	13,20	14,21	16,16	15,23	11,83	6,68	2,90	1,18	0,98	126,75
PERCENTIL 75	5,88	15,89	20,92	26,01	22,57	28,51	19,37	15,46	10,50	4,55	1,96	1,55	164,58
PERCENTIL 90	9,34	21,50	25,83	41,03	35,78	40,24	23,49	22,34	15,00	6,43	2,77	2,69	195,71
DESVIACIÓN TÍPICA	4,13	7,79	8,88	15,99	13,21	15,62	8,45	7,03	5,35	2,03	1,03	1,60	48,22
COEFICIENTE DE VARIACIÓN	0,97	0,81	0,65	0,82	0,73	0,76	0,55	0,55	0,64	0,60	0,67	1,18	0,38
COEFICIENTE DE SESGO	1,68	0,85	0,53	1,46	1,25	1,80	1,33	1,10	1,93	1,24	1,47	4,80	0,25
COEF. AUTOCORRELACIÓN													-0,03

AÑO	OCT	NOV	DIC	ENE	FEB	MAR	ABR	MAY	JUN	JUL	AGO	SEP	ANUAL
1940/41	15,62	15,90	6,49	2,56	57,09	31,06	20,65	32,39	11,82	5,37	2,44	1,74	203,13
1941/42	1,04	11,42	3,53	2,46	0,74	33,55	18,51	8,64	9,45	3,07	2,14	2,45	96,99
1942/43	5,93	3,76	8,55	24,60	9,49	5,39	7,25	4,49	1,81	1,91	1,11	2,88	77,18
1943/44	6,30	4,77	5,33	2,41	1,33	7,13	10,64	5,75	4,25	2,02	1,24	3,47	54,62
1944/45	6,12	5,68	7,52	3,00	23,30	9,59	4,16	3,35	2,35	1,11	4,64	1,80	72,62
1945/46	4,14	5,54	29,39	7,42	3,83	10,55	21,22	22,68	7,99	2,43	1,17	1,23	117,59
1946/47	1,09	4,24	7,50	6,87	39,91	93,80	15,63	11,49	6,12	2,09	1,64	3,17	193,55
1947/48	2,95	4,40	16,62	84,58	13,27	8,84	9,37	15,64	4,82	1,59	0,83	0,43	163,32
1948/49	1,78	1,67	10,11	4,17	2,17	6,27	3,56	4,31	4,77	1,70	0,80	12,65	53,95
1949/50	5,51	15,93	7,11	3,36	7,95	4,86	5,48	11,78	4,96	1,91	0,86	0,49	70,19
1950/51	0,72	4,14	15,42	15,25	22,82	52,49	20,90	15,50	16,44	5,78	2,32	1,18	172,96
1951/52	1,98	19,91	11,86	12,22	11,52	19,74	22,61	14,50	6,52	6,33	3,35	2,58	133,14
1952/53	3,52	7,08	15,04	9,97	12,84	5,27	5,11	3,21	4,07	2,91	0,76	0,29	70,06
1953/54	5,38	5,78	5,36	5,48	13,28	23,20	9,76	14,98	11,44	2,89	1,18	0,74	99,46
1954/55	0,91	7,49	9,48	38,71	36,38	34,31	17,27	8,88	8,03	3,11	1,96	1,09	167,62
1955/56	1,30	5,85	21,57	26,00	11,34	44,83	30,12	18,71	8,87	3,42	1,27	1,05	174,33
1956/57	1,57	3,54	2,56	2,75	16,31	10,36	6,93	8,69	11,02	3,66	1,11	0,42	68,92
1957/58	0,66	1,80	1,30	9,52	12,73	20,27	16,57	6,78	5,83	3,82	1,40	0,68	81,35
1958/59	2,59	2,63	21,01	26,02	10,56	16,17	12,75	15,11	9,88	3,37	1,59	3,83	125,52
1959/60	9,20	23,16	32,61	49,48	33,99	47,64	16,27	8,73	6,97	2,04	0,75	0,41	231,25
1960/61	19,16	32,83	15,53	17,68	26,58	8,07	4,96	5,74	6,63	2,24	0,86	0,53	140,82
1961/62	5,72	18,86	30,50	42,60	17,05	36,77	22,28	11,10	6,85	2,14	0,74	0,41	195,01
1962/63	1,10	2,26	4,09	27,97	13,18	25,64	19,66	7,59	7,60	3,89	1,46	1,65	116,07
1963/64	1,40	16,21	12,24	6,93	19,97	29,77	17,95	6,94	4,12	1,55	0,70	0,31	118,08
1964/65	1,85	1,46	2,23	5,78	4,41	20,67	9,06	4,08	1,83	0,57	0,20	1,04	53,18
1965/66	12,45	22,78	23,40	36,30	44,14	21,84	22,51	11,88	10,57	3,11	1,05	0,40	210,45
1966/67	6,88	20,97	10,49	10,60	7,32	10,90	10,71	11,53	6,34	1,80	0,72	0,32	98,58
1967/68	1,39	21,49	14,79	11,28	20,73	13,48	13,73	14,08	5,93	1,80	0,66	0,49	119,84
1968/69	0,38	2,04	8,67	13,19	10,63	34,10	22,63	22,20	12,34	4,66	1,63	3,13	135,60
1969/70	3,14	4,22	7,46	45,33	19,85	10,18	4,65	4,40	3,07	1,08	0,51	0,20	104,09
1970/71	0,18	2,19	4,27	16,06	9,68	10,09	16,21	27,29	24,20	8,04	3,02	1,26	122,49
1971/72	1,14	1,60	5,66	8,68	39,94	39,50	16,58	12,90	7,36	3,26	1,55	2,61	140,79
1972/73	6,10	10,40	20,12	17,36	12,99	10,36	4,92	13,05	16,14	4,72	2,74	0,99	119,90
1973/74	1,90	3,37	4,50	29,22	22,50	29,88	17,63	13,02	7,58	6,82	2,74	1,98	141,14
1974/75	1,98	7,93	5,30	13,22	14,67	13,84	16,41	13,43	11,23	2,92	1,20	1,94	104,06
1975/76	2,12	4,38	7,58	5,69	9,64	7,60	9,78	6,28	2,96	2,65	1,18	2,19	62,04
1976/77	9,90	15,85	14,36	21,96	47,90	24,64	16,15	14,93	17,75	8,31	4,12	1,46	197,33
1977/78	4,29	2,60	15,50	10,54	35,52	29,48	22,67	25,39	12,22	4,61	1,56	0,61	164,99
1978/79	0,45	0,25	23,16	36,60	61,22	41,99	25,41	13,13	8,68	2,95	1,26	1,44	216,54
1979/80	9,30	16,69	10,36	20,95	16,00	19,21	15,43	25,94	15,36	4,79	1,92	1,08	157,03
1980/81	1,90	5,83	10,03	10,10	7,07	14,27	14,33	14,10	5,11	3,55	1,11	1,03	88,42
1981/82	3,49	1,13	24,52	37,10	16,28	10,92	6,62	4,00	5,48	1,49	0,59	0,58	112,20
1982/83	7,47	15,86	21,42	10,54	8,97	7,82	15,42	20,00	6,63	4,68	4,80	4,35	127,98
1983/84	1,73	2,36	14,51	18,25	15,50	15,65	27,77	26,91	22,73	5,85	1,96	0,73	153,95
1984/85	2,61	22,64	18,17	21,82	32,17	21,91	21,77	12,85	9,79	4,03	1,22	0,42	169,39
1985/86	0,19	2,00	6,71	10,88	18,20	26,07	13,91	13,45	4,32	1,23	0,44	0,84	98,23
1986/87	2,86	3,30	5,57	7,34	13,74	12,50	16,84	7,25	4,05	4,35	2,11	0,71	80,61
1987/88	6,91	7,23	12,75	22,90	21,80	10,55	27,27	22,90	16,01	8,35	2,63	0,90	160,21
1988/89	1,07	0,71	1,31	1,06	2,01	5,94	11,04	7,31	6,52	2,13	0,83	0,55	40,50
1989/90	0,30	1,97	17,75	16,23	11,45	5,06	8,60	6,82	5,78	1,93	0,69	0,37	76,95
1990/91	3,68	8,64	6,77	26,31	12,56	29,04	17,37	9,91	6,02	1,60	0,54	0,50	122,93
1991/92	4,84	14,95	8,14	4,02	4,32	1,92	14,73	7,59	14,00	5,61	2,30	1,56	83,98
1992/93	9,45	10,24	19,23	6,35	2,50	9,10	7,62	15,76	9,38	3,67	1,14	0,93	95,39
1993/94	18,04	9,38	10,30	25,29	16,69	13,05	5,02	7,90	5,33	1,42	0,53	0,34	113,28
1994/95	3,18	13,06	8,98	22,65	19,44	14,49	3,97	6,11	2,59	1,90	0,66	0,76	97,80
1995/96	0,79	3,65	25,99	44,00	22,17	17,21	15,06	12,17	5,28	1,85	1,05	0,79	150,03
1996/97	1,82	10,29	31,64	33,60	13,57	5,41	2,63	8,33	14,84	7,28	4,67	3,31	137,40
1997/98	2,68	27,09	32,50	19,51	9,77	5,31	13,20	13,12	10,30	3,84	1,24	0,99	139,54
1998/99	4,15	3,81	4,06	11,41	8,06	9,52	6,64	8,76	4,58	1,80	2,16	2,09	67,03
1999/00	12,53	9,88	21,02	10,68	8,98	3,92	21,87	15,34	7,27	2,08	0,84	0,34	114,76
2000/01	1,28	21,51	33,75	64,13	34,66	57,32	15,39	9,03	3,33	1,22	0,68	0,33	242,62
2001/02	3,10	3,78	2,50	7,83	6,10	9,77	8,14	6,73	8,12	2,19	1,14	1,30	60,69
2002/03	6,82	17,45	28,04	39,45	22,07	27,87	13,71	19,42	6,15	1,73	0,67	1,46	184,84
2003/04	8,20	19,37	21,11	22,86	12,11	16,15	14,65	13,85	7,49	2,21	1,03	0,64	139,66
2004/05	2,44	7,52	5,38	7,86	3,84	10,91	9,35	5,73	2,18	0,61	0,22	0,22	56,25
2005/06	5,55	22,04	19,33	12,17	9,79	28,73	18,10	9,56	4,04	2,29	1,15	0,97	133,71
2006/07	13,62	20,86	21,19	8,14	31,53	21,33	22,65	20,16	13,69	5,03	1,68	0,66	180,54
2007/08	1,30	3,26	3,04	10,09	7,87	9,38	30,08	37,40	32,93	10,46	3,52	1,39	150,72
2008/09	2,60	14,14	20,62	24,39	22,60	18,78	12,19	7,56	4,37	1,78	0,66	0,33	130,01
2009/10	0,89	3,32	20,53	44,87	30,02	35,00	18,08	13,80	9,37	4,92	1,52	0,68	183,02
2010/11	1,85	7,77	25,76	22,43	18,08	21,85	14,87	11,16	6,72	3,03	1,04	0,57	135,13
2011/12	0,28	5,26	6,18	4,34	4,20	7,28	18,22	18,88	5,95	2,11	1,13	0,55	74,38
2012/13	3,89	9,45	19,79	31,36	24,72	44,40	29,62	21,70	14,14	6,65	2,58	0,99	209,29
2013/14	5,14	8,67	22,09	40,36	33,03	24,33	14,90	8,48	5,36	3,18	1,12	1,11	167,76
2014/15	8,13	24,48	23,59	11,90	17,39	26,23	11,09	5,24	6,09	2,56	1,13	2,55	140,37
2015/16	5,37	4,16	2,45	52,63	51,80	21,51	33,93	19,28	5,44	2,02	0,76	0,53	199,88
2016/17	0,54	19,02	5,47	2,43	17,60	7,90	3,79	6,17	4,41	2,42	2,75	1,52	74,02
2017/18	1,06	2,18	7,09	11,27	5,60	54,47	53,91	18,78	11,20	6,68	2,83	1,38	176,44

APORTACIÓN INTERCUENCA - CAMBIO CLIMÁTICO (Serie completa)

Masa 30400228.- Río Arlanza desde confluencia con río Zumel hasta embalse de Castrovido, y río Bañuelos

	OCT	NOV	DIC	ENE	FEB	MAR	ABR	MAY	JUN	JUL	AGO	SEP	AÑO
MÍNIMO	0,01	0,15	0,34	0,39	0,39	1,28	1,57	0,99	0,65	0,10	0,14	0,12	15,37
MÁXIMO	19,12	39,53	30,07	49,08	53,20	65,25	26,61	22,27	16,99	3,98	1,73	5,52	210,81
PROMEDIO	1,78	5,17	7,98	12,61	12,47	12,42	8,30	6,31	3,49	1,25	0,64	0,75	73,16
PERCENTIL 10	0,32	0,76	1,32	1,93	1,80	2,26	2,36	1,78	1,13	0,44	0,23	0,23	27,91
PERCENTIL 25	0,51	1,33	2,57	3,33	4,42	5,06	5,08	2,93	1,68	0,72	0,39	0,32	42,76
MEDIANA	1,16	2,84	5,73	9,00	8,25	9,06	6,56	5,02	2,48	1,05	0,54	0,49	66,00
PERCENTIL 75	2,04	5,68	11,15	17,39	16,57	14,50	11,73	8,48	4,06	1,60	0,85	0,73	98,17
PERCENTIL 90	3,67	12,71	17,89	27,84	28,82	28,44	14,52	12,24	6,39	2,27	1,14	1,41	130,10
DESVIACIÓN TÍPICA	2,49	6,75	7,25	12,21	11,86	11,79	5,14	4,73	2,95	0,79	0,35	0,87	40,37
COEFICIENTE DE VARIACIÓN	1,40	1,31	0,91	0,97	0,95	0,95	0,62	0,75	0,84	0,63	0,54	1,17	0,55
COEFICIENTE DE SESGO	4,74	2,80	1,29	1,42	1,52	1,97	1,12	1,44	2,29	1,14	0,88	3,36	0,81
COEF. AUTOCORRELACIÓN													0,27

AÑO	OCT	NOV	DIC	ENE	FEB	MAR	ABR	MAY	JUN	JUL	AGO	SEP	ANUAL
1940/41	6,74	9,90	3,87	1,93	39,50	36,36	16,47	18,87	9,22	3,98	1,73	1,60	150,18
1941/42	0,79	3,52	1,57	0,78	0,39	17,23	9,71	4,55	3,54	1,79	1,28	2,65	47,82
1942/43	3,37	2,56	5,55	18,40	6,80	4,26	6,12	3,91	1,66	1,34	0,85	0,90	55,72
1943/44	1,39	2,90	3,17	1,76	0,80	5,23	5,45	3,32	2,00	1,02	0,51	1,26	28,82
1944/45	2,17	2,09	4,00	1,68	15,01	7,71	3,37	1,70	1,38	0,75	1,23	0,70	41,78
1945/46	0,66	1,80	17,38	5,48	4,72	5,09	9,74	15,43	6,45	2,25	0,92	0,49	70,41
1946/47	0,36	1,48	1,63	1,98	26,40	65,25	15,72	9,46	4,70	1,79	1,06	2,51	132,33
1947/48	1,52	1,34	5,21	49,08	10,90	9,82	6,64	7,21	2,90	1,25	0,67	0,32	96,86
1948/49	0,65	0,52	2,75	2,09	1,10	1,95	1,65	1,80	1,83	1,11	0,54	5,52	21,53
1949/50	2,86	8,23	3,47	1,92	7,49	4,01	2,74	6,26	3,10	1,37	0,61	0,44	42,48
1950/51	0,19	1,18	5,90	12,01	21,27	20,19	6,13	5,75	5,32	1,70	0,93	0,59	81,18
1951/52	0,57	5,56	3,99	5,87	3,75	9,51	9,10	5,05	2,39	2,22	0,95	0,97	49,95
1952/53	1,11	2,84	7,49	5,78	4,21	1,52	2,43	0,99	1,09	0,64	0,21	0,12	28,44
1953/54	1,69	1,49	2,51	3,77	5,98	12,70	3,23	8,07	4,82	1,21	0,65	0,37	46,49
1954/55	0,37	4,16	3,73	28,05	26,58	16,57	5,74	3,14	3,61	1,17	0,71	0,46	94,30
1955/56	0,40	1,80	12,82	13,42	8,50	24,90	14,65	7,07	3,31	1,76	0,81	0,68	90,12
1956/57	0,50	0,79	0,48	1,19	6,13	2,78	1,73	2,39	3,13	0,69	0,35	0,19	20,36
1957/58	0,29	0,60	0,97	3,80	5,13	10,03	6,44	2,37	2,10	1,02	0,48	0,25	33,48
1958/59	0,66	0,61	10,57	10,30	2,57	8,94	5,98	5,64	2,82	1,04	0,60	1,32	51,05
1959/60	3,47	7,74	28,23	17,54	23,64	20,82	5,91	3,83	2,41	0,93	0,48	0,29	115,30
1960/61	19,12	39,53	22,71	35,77	15,81	7,17	5,95	3,29	3,34	0,54	0,60	0,81	154,63
1961/62	2,06	23,54	30,07	39,38	6,44	38,07	16,29	4,30	2,29	0,75	0,22	1,93	165,34
1962/63	1,14	4,44	2,82	27,68	18,89	34,55	21,56	5,46	10,01	2,54	0,69	0,39	130,17
1963/64	0,52	15,13	21,41	2,50	21,00	25,94	11,82	2,61	3,25	0,90	0,50	0,87	106,45
1964/65	1,75	1,00	1,33	10,07	5,94	28,23	4,85	1,66	0,96	0,59	0,33	3,06	59,76
1965/66	4,46	28,64	25,54	49,02	53,20	9,13	26,61	6,11	6,15	1,25	0,49	0,22	210,81
1966/67	4,28	20,55	10,59	15,37	7,99	11,47	7,14	9,80	1,79	0,81	0,46	0,53	90,81
1967/68	1,38	17,76	4,50	5,20	22,56	8,36	11,90	11,49	2,11	0,82	0,65	1,02	87,75
1968/69	0,64	1,47	6,71	13,10	7,67	46,41	14,35	21,23	5,57	2,66	0,85	1,84	122,51
1969/70	1,12	2,85	3,63	47,86	10,87	5,79	6,68	6,81	2,13	0,72	0,53	0,41	89,41
1970/71	0,49	2,40	1,28	12,96	4,78	5,49	11,84	22,27	16,99	2,13	0,87	0,70	82,21
1971/72	0,95	1,07	2,04	4,86	43,11	25,80	12,43	8,50	4,08	1,44	0,80	4,08	109,18
1972/73	1,77	12,60	17,12	13,43	6,59	5,47	6,01	9,71	5,65	1,24	1,24	0,50	81,33
1973/74	0,48	0,97	2,29	9,73	12,41	10,55	4,65	4,30	2,99	1,52	0,81	0,53	51,23
1974/75	0,76	3,65	1,81	15,00	13,88	12,61	13,45	5,65	5,26	1,18	0,84	1,17	75,26
1975/76	1,56	2,63	3,44	2,31	5,10	5,32	5,05	3,39	1,36	1,09	0,36	0,67	32,28
1976/77	3,48	7,84	13,81	27,75	46,63	11,58	10,31	7,71	8,96	2,24	1,06	0,72	142,10
1977/78	3,64	3,34	11,17	20,02	39,04	15,95	12,80	14,67	4,39	2,54	1,18	0,35	129,09
1978/79	0,25	0,15	9,45	21,10	34,67	19,52	12,29	5,21	3,28	1,42	0,69	0,69	108,74
1979/80	2,93	5,41	6,30	8,84	6,16	9,38	6,04	11,01	5,41	1,59	0,94	0,53	64,54
1980/81	0,42	0,98	4,22	4,87	2,54	8,99	9,51	8,71	2,37	0,52	0,22	0,23	43,58
1981/82	0,55	0,75	27,35	16,96	6,40	6,14	5,16	1,10	0,65	0,10	0,14	0,35	65,66
1982/83	1,59	6,90	17,92	2,61	11,26	5,50	12,61	16,96	2,48	1,43	1,12	0,58	80,96
1983/84	0,30	1,58	6,28	14,37	9,78	14,57	17,63	13,76	13,82	0,88	0,50	0,62	94,07
1984/85	1,12	10,34	8,40	15,42	16,83	12,42	11,46	5,06	3,44	1,51	0,62	0,32	86,96
1985/86	0,01	0,44	3,38	5,43	25,00	14,31	8,98	11,15	1,17	0,15	0,14	0,17	70,33
1986/87	0,85	0,83	1,88	3,75	4,96	3,58	7,29	2,05	1,24	2,26	0,60	0,33	29,63
1987/88	2,70	2,61	4,57	13,48	9,97	3,39	13,13	8,41	6,37	2,81	1,08	0,56	69,08
1988/89	0,63	0,31	0,57	0,39	1,48	1,56	5,44	2,26	2,38	0,64	0,35	0,25	16,26
1989/90	0,13	1,05	8,32	6,32	3,80	1,81	3,42	1,74	1,15	0,41	0,22	0,14	28,50
1990/91	1,52	4,12	6,00	7,36	8,68	13,27	8,94	3,41	2,33	0,80	0,41	0,44	57,27
1991/92	2,05	7,04	1,84	2,16	1,32	1,30	4,73	1,47	3,02	0,78	0,49	0,48	26,68
1992/93	4,19	2,45	9,03	1,95	1,68	2,86	2,18	6,21	2,49	0,85	0,43	0,35	34,65
1993/94	7,84	3,80	4,43	13,89	9,09	4,18	2,09	3,56	1,38	0,52	0,29	0,21	51,28
1994/95	1,40	4,12	3,09	9,16	8,79	5,77	1,64	2,48	0,74	0,53	0,24	0,30	38,25
1995/96	0,18	1,35	17,19	20,41	14,90	5,57	6,48	4,96	1,74	0,82	0,46	0,34	74,40
1996/97	0,36	4,37	12,33	18,20	4,32	1,98	1,57	3,60	3,89	2,29	1,30	0,73	54,95
1997/98	0,76	11,03	17,87	8,16	4,13	2,37	7,27	5,03	3,39	1,60	0,60	0,67	62,89
1998/99	1,18	1,78	1,79	3,66	3,48	5,05	5,32	4,80	1,41	0,35	0,34	0,50	29,64
1999/00	4,88	4,33	8,57	4,12	2,48	1,93	10,11	5,67	2,34	0,88	0,46	0,25	46,03
2000/01	0,58	13,57	19,07	40,49	12,94	33,41	5,80	4,43	1,71	0,95	0,50	0,27	133,73
2001/02	1,27	0,82	0,34	2,34	1,44	2,96	2,07	1,25	1,72	0,46	0,39	0,32	15,37
2002/03	1,71	3,94	7,90	20,01	9,86	7,35	4,58	2,86	0,70	0,37	0,35	0,36	59,99
2003/04	1,31	3,05	4,55	9,32	3,53	5,14	5,92	3,11	0,77	0,17	0,15	0,14	37,15
2004/05	1,18	2,02	1,98	2,48	1,58	5,62	4,05	1,80	0,67	0,15	0,21	0,43	22,16
2005/06	2,02	5,72	7,32	6,02	7,16	10,64	5,81	2,86	1,53	0,96	0,47	0,37	50,86
2006/07	3,75	9,52	15,32	2,32	32,64	12,75	9,34	9,93	3,98	1,06	0,48	0,64	101,73
2007/08	0,48	0,76	0,57	3,22	2,27	3,44	10,93	14,84	11,24	2,73	1,37	0,80	52,64
2008/09	1,29	5,84	12,45	15,18	11,06	10,33	5,22	2,38	1,15	0,59	0,33	0,18	65,99
2009/10	0,33	1,27	16,83	24,91	21,34	13,07	7,74	6,89	3,50	1,55	0,73	0,43	98,61
2010/11	0,70	4,41	11,10	12,90	10,23	11,78	5,72	5,00	2,28	1,07	0,51	0,30	66,01
2011/12	0,18	1,50	1,70	1,12	1,86	1,28	6,94	4,98	1,29	0,71	0,39	0,29	22,24
2012/13	1,39	3,07	7,96	24,44	12,10	28,95	13,53	9,65	4,53	2,19	1,03	0,58	109,42
2013/14	2,25	4,86	11,36	39,04	34,61	20,14	11,09	3,74	1,48	0,73	0,37	0,39	130,07
2014/15	2,94	12,96	7,38	7,50	16,98	8,74	3,79	2,11	2,32	0,74	0,45	0,92	66,83
2015/16	1,62	1,55	0,90	24,85	27,19	13,00	14,47	9,38	4,00	1,68	0,69	0,32	99,64
2016/17	0,37	1,33	0,98	0,83	6,69	4,14	1,57	1,37	0,77	0,34	0,29	0,27	18,96
2017/18	0,51	0,41	6,25	5,46	4,88	37,51	22,56	11,59	7,04	3,64	1,50	0,76	102,11

APORTACIÓN INTERCUENCA - CAMBIO CLIMÁTICO (Serie completa)

Masa 30400229.- Río Abejón desde cabecera hasta confluencia con río Arlanza, y río Vadillo

	OCT	NOV	DIC	ENE	FEB	MAR	ABR	MAY	JUN	JUL	AGO	SEP	AÑO
MÍNIMO	0,00	0,03	0,10	0,11	0,11	0,27	0,42	0,25	0,15	0,03	0,04	0,03	3,91
MÁXIMO	5,03	10,48	7,80	13,99	14,95	17,97	7,22	5,64	4,38	1,17	0,51	1,13	57,38
PROMEDIO	0,45	1,29	2,05	3,39	3,37	3,31	2,17	1,62	0,90	0,33	0,17	0,18	19,22
PERCENTIL 10	0,08	0,17	0,31	0,51	0,46	0,58	0,58	0,46	0,24	0,11	0,06	0,06	6,72
PERCENTIL 25	0,13	0,29	0,52	0,85	1,17	1,22	1,27	0,74	0,41	0,18	0,10	0,08	10,48
MEDIANA	0,28	0,66	1,28	2,32	2,06	2,26	1,77	1,30	0,64	0,27	0,15	0,12	17,64
PERCENTIL 75	0,53	1,33	2,87	4,78	4,62	3,89	3,06	2,10	1,13	0,42	0,22	0,19	25,88
PERCENTIL 90	1,00	3,31	4,93	7,61	8,08	7,58	3,78	3,18	1,67	0,62	0,29	0,36	34,10
DESVIACIÓN TÍPICA	0,64	1,75	1,93	3,32	3,32	3,30	1,34	1,22	0,76	0,22	0,09	0,19	11,03
COEFICIENTE DE VARIACIÓN	1,43	1,36	0,94	0,98	0,99	1,00	0,62	0,76	0,85	0,67	0,57	1,03	0,57
COEFICIENTE DE SESGO	4,94	2,91	1,31	1,41	1,59	2,02	1,07	1,48	2,22	1,39	1,10	2,90	0,84
COEF. AUTOCORRELACIÓN													0,23

AÑO	OCT	NOV	DIC	ENE	FEB	MAR	ABR	MAY	JUN	JUL	AGO	SEP	ANUAL
1940/41	1,26	2,19	1,10	0,56	9,89	10,64	4,25	5,06	2,58	1,17	0,51	0,37	39,57
1941/42	0,22	0,62	0,45	0,23	0,11	3,89	2,46	1,33	0,95	0,53	0,33	0,53	11,65
1942/43	0,81	0,70	1,40	4,90	1,94	1,22	1,87	1,15	0,49	0,35	0,25	0,22	15,29
1943/44	0,36	0,53	0,83	0,50	0,23	1,28	1,49	0,98	0,58	0,30	0,15	0,32	7,55
1944/45	0,48	0,47	0,75	0,49	4,27	1,85	0,96	0,49	0,35	0,22	0,28	0,21	10,82
1945/46	0,16	0,38	3,98	1,59	1,04	1,28	2,64	4,39	1,90	0,67	0,27	0,14	18,45
1946/47	0,09	0,26	0,36	0,43	5,64	17,97	3,66	2,70	1,37	0,53	0,31	0,58	33,89
1947/48	0,43	0,33	1,20	12,15	3,10	1,90	1,74	1,88	0,86	0,36	0,20	0,09	24,23
1948/49	0,14	0,14	0,49	0,57	0,31	0,46	0,44	0,48	0,48	0,31	0,16	1,13	5,12
1949/50	0,76	1,34	0,96	0,55	1,78	1,05	0,73	1,59	0,91	0,39	0,18	0,12	10,37
1950/51	0,04	0,27	1,35	3,21	5,82	5,40	1,63	1,42	1,24	0,40	0,23	0,14	21,15
1951/52	0,13	1,24	0,87	1,50	0,91	2,29	2,47	1,21	0,58	0,55	0,24	0,25	12,24
1952/53	0,27	0,62	1,85	1,46	1,02	0,38	0,59	0,25	0,23	0,15	0,05	0,03	6,91
1953/54	0,39	0,37	0,59	0,84	1,54	3,41	0,82	2,03	1,13	0,29	0,16	0,09	11,67
1954/55	0,08	1,02	1,00	7,38	7,28	4,03	1,44	0,79	0,90	0,30	0,17	0,11	24,50
1955/56	0,09	0,49	3,40	3,63	1,91	6,49	4,29	1,80	0,88	0,45	0,21	0,18	23,83
1956/57	0,13	0,17	0,11	0,28	1,46	0,64	0,42	0,52	0,75	0,16	0,08	0,04	4,77
1957/58	0,08	0,16	0,23	1,04	1,33	2,63	1,75	0,62	0,52	0,26	0,12	0,06	8,79
1958/59	0,17	0,13	2,47	2,61	0,63	2,27	1,49	1,28	0,65	0,24	0,14	0,35	12,43
1959/60	0,91	2,02	7,80	4,95	6,52	5,69	1,63	0,98	0,62	0,25	0,13	0,08	31,57
1960/61	5,03	10,48	6,06	9,70	4,30	1,93	1,51	0,80	0,83	0,13	0,15	0,19	41,11
1961/62	0,55	5,90	7,64	10,53	1,56	9,92	4,34	1,08	0,58	0,20	0,06	0,52	42,89
1962/63	0,27	1,10	0,67	7,00	5,02	8,50	5,54	1,36	2,45	0,63	0,18	0,09	32,80
1963/64	0,11	3,87	5,81	0,69	5,68	6,91	3,23	0,69	0,85	0,24	0,13	0,23	28,43
1964/65	0,43	0,24	0,32	2,60	1,45	7,19	1,23	0,41	0,24	0,15	0,08	0,74	15,05
1965/66	1,09	7,27	6,72	13,99	14,95	2,47	7,22	1,58	1,57	0,33	0,13	0,06	57,38
1966/67	1,13	5,18	2,75	4,12	2,08	2,73	1,66	2,12	0,38	0,18	0,10	0,12	22,55
1967/68	0,33	4,45	1,07	1,31	5,72	2,13	3,04	2,74	0,51	0,21	0,16	0,24	21,91
1968/69	0,15	0,37	1,76	3,61	2,05	12,80	3,64	5,64	1,41	0,71	0,23	0,49	32,85
1969/70	0,27	0,71	0,90	12,65	2,88	1,57	1,80	1,77	0,54	0,19	0,14	0,11	23,53
1970/71	0,12	0,61	0,30	3,52	1,24	1,28	2,93	5,57	4,38	0,55	0,23	0,19	20,93
1971/72	0,24	0,23	0,47	1,27	11,67	7,19	3,53	2,14	1,01	0,36	0,20	0,89	29,19
1972/73	0,43	3,28	4,92	3,76	1,66	1,42	1,51	2,27	1,32	0,29	0,31	0,12	21,27
1973/74	0,10	0,25	0,47	2,33	3,16	2,48	1,08	1,03	0,78	0,37	0,20	0,12	12,38
1974/75	0,15	0,83	0,44	3,78	3,62	3,24	3,44	1,29	1,27	0,29	0,22	0,28	18,83
1975/76	0,39	0,60	0,78	0,53	1,24	1,23	1,11	0,73	0,29	0,26	0,09	0,16	7,40
1976/77	0,93	2,15	3,63	8,14	13,80	3,27	2,85	1,88	2,13	0,56	0,26	0,18	39,78
1977/78	1,00	0,85	2,89	5,22	10,82	4,44	3,39	3,79	1,12	0,68	0,31	0,09	34,60
1978/79	0,06	0,03	2,24	5,62	9,61	5,21	3,35	1,35	0,85	0,37	0,18	0,17	29,04
1979/80	0,71	1,30	1,62	2,31	1,67	2,44	1,53	2,69	1,42	0,41	0,25	0,14	16,48
1980/81	0,11	0,26	0,99	1,10	0,52	2,26	2,24	2,05	0,55	0,13	0,06	0,05	10,32
1981/82	0,12	0,16	6,87	4,41	1,73	1,52	1,38	0,28	0,17	0,03	0,04	0,09	16,80
1982/83	0,37	1,53	4,24	0,64	2,88	1,34	3,07	4,09	0,61	0,34	0,25	0,14	19,50
1983/84	0,06	0,37	1,46	3,92	2,49	3,68	4,83	3,25	3,37	0,23	0,13	0,16	23,95
1984/85	0,28	2,71	2,27	4,26	4,75	3,38	3,22	1,34	0,88	0,40	0,17	0,09	23,75
1985/86	0,00	0,11	0,90	1,43	7,19	3,99	2,45	3,07	0,32	0,04	0,04	0,05	19,59
1986/87	0,23	0,22	0,49	1,01	1,33	0,94	2,02	0,54	0,31	0,62	0,17	0,09	7,97
1987/88	0,73	0,69	1,19	3,63	2,77	0,84	3,45	2,19	1,57	0,71	0,28	0,14	18,18
1988/89	0,17	0,08	0,14	0,11	0,43	0,34	1,53	0,59	0,68	0,17	0,10	0,07	4,42
1989/90	0,03	0,28	2,16	1,67	1,01	0,48	0,79	0,38	0,24	0,09	0,05	0,03	7,23
1990/91	0,36	1,06	1,63	1,90	2,36	3,56	2,43	0,87	0,58	0,21	0,11	0,12	15,18
1991/92	0,56	1,73	0,46	0,51	0,33	0,27	1,02	0,32	0,67	0,17	0,11	0,12	6,29
1992/93	1,11	0,63	2,38	0,53	0,47	0,60	0,48	1,62	0,62	0,21	0,11	0,08	8,82
1993/94	2,08	1,05	1,20	3,96	2,55	1,12	0,54	0,99	0,36	0,14	0,08	0,05	14,12
1994/95	0,37	1,14	0,71	2,29	2,29	1,51	0,42	0,61	0,19	0,13	0,06	0,08	9,81
1995/96	0,04	0,38	4,55	5,62	4,15	1,50	1,80	1,32	0,47	0,22	0,12	0,09	20,26
1996/97	0,08	1,10	3,13	5,10	1,19	0,54	0,43	0,94	1,14	0,60	0,35	0,18	14,78
1997/98	0,20	2,94	4,97	2,34	1,16	0,63	1,94	1,36	0,90	0,44	0,16	0,19	17,23
1998/99	0,28	0,46	0,45	0,91	0,79	1,20	1,38	1,26	0,37	0,09	0,08	0,13	7,40
1999/00	1,21	1,04	2,14	1,02	0,65	0,50	2,53	1,53	0,61	0,23	0,12	0,07	11,64
2000/01	0,15	3,83	5,16	11,35	3,57	9,01	1,63	1,22	0,48	0,27	0,14	0,08	36,88
2001/02	0,36	0,18	0,10	0,62	0,36	0,75	0,52	0,30	0,43	0,12	0,09	0,07	3,91
2002/03	0,42	1,01	2,12	5,65	2,77	2,09	1,26	0,68	0,17	0,10	0,09	0,10	16,46
2003/04	0,35	0,78	1,17	2,49	0,94	1,40	1,56	0,77	0,19	0,04	0,04	0,03	9,77
2004/05	0,29	0,47	0,49	0,57	0,36	1,29	0,97	0,42	0,15	0,04	0,05	0,10	5,18
2005/06	0,58	1,43	1,89	1,59	1,92	2,86	1,51	0,75	0,39	0,27	0,13	0,10	13,43
2006/07	1,00	2,46	4,18	0,60	8,64	3,18	2,48	2,64	1,06	0,28	0,13	0,17	26,83
2007/08	0,14	0,19	0,15	0,86	0,56	0,83	2,62	3,73	3,04	0,71	0,36	0,22	13,38
2008/09	0,36	1,40	3,29	4,19	3,16	2,71	1,33	0,59	0,29	0,15	0,08	0,05	17,60
2009/10	0,09	0,32	4,57	7,10	6,17	3,84	2,20	1,89	0,98	0,43	0,21	0,12	27,91
2010/11	0,18	1,14	2,87	3,74	2,85	3,20	1,52	1,29	0,55	0,27	0,13	0,08	17,82
2011/12	0,05	0,37	0,43	0,27	0,42	0,32	1,79	1,31	0,34	0,18	0,10	0,07	5,64
2012/13	0,32	0,78	2,01	6,88	3,48	8,61	4,06	2,70	1,21	0,57	0,28	0,16	31,06
2013/14	0,59	1,13	2,87	11,10	10,29	5,83	3,13	1,04	0,40	0,20	0,10	0,10	36,78
2014/15	0,79	3,38	1,80	1,99	4,73	2,20	1,04	0,57	0,64	0,20	0,12	0,22	17,68
2015/16	0,42	0,41	0,26	5,74	7,84	3,90	3,53	2,28	1,18	0,49	0,20	0,09	26,34
2016/17	0,11	0,24	0,29	0,24	1,35	1,13	0,46	0,34	0,22	0,10	0,07	0,08	4,63
2017/18	0,14	0,12	1,05	1,36	1,27	11,90	4,84	3,15	2,00	1,07	0,44	0,22	27,55

APORTACIÓN INTERCUENCA - CAMBIO CLIMÁTICO (Serie completa)

Masa 30400231.- Río Ciruelos desde cabecera hasta confluencia con río Arlanza, y ríos San Miguel, de la Vega, Saelices y de Hacinas

	OCT	NOV	DIC	ENE	FEB	MAR	ABR	MAY	JUN	JUL	AGO	SEP	AÑO
MÍNIMO	0,00	0,01	0,07	0,07	0,16	0,26	0,52	0,33	0,14	0,05	0,01	0,01	5,17
MÁXIMO	3,40	9,88	19,16	23,76	22,36	17,49	12,33	10,65	7,52	3,02	1,52	2,11	78,33
PROMEDIO	0,47	1,58	3,34	5,68	5,70	5,21	3,68	2,65	1,60	0,67	0,27	0,20	31,07
PERCENTIL 10	0,02	0,11	0,35	0,87	0,79	0,97	0,93	0,64	0,46	0,17	0,05	0,02	9,86
PERCENTIL 25	0,06	0,29	0,95	1,42	1,98	1,90	1,61	1,16	0,81	0,26	0,08	0,03	17,76
MEDIANA	0,18	0,86	2,36	3,83	4,16	3,90	3,49	2,21	1,11	0,47	0,14	0,07	28,91
PERCENTIL 75	0,65	2,42	5,06	7,99	8,37	7,40	5,10	3,41	1,93	0,94	0,34	0,17	40,92
PERCENTIL 90	1,11	4,26	7,08	13,30	13,21	11,63	6,36	5,25	3,02	1,46	0,66	0,52	53,48
DESVIACIÓN TÍPICA	0,68	1,80	3,28	5,15	4,91	4,23	2,49	1,96	1,41	0,61	0,29	0,35	17,37
COEFICIENTE DE VARIACIÓN	1,44	1,14	0,98	0,91	0,86	0,81	0,68	0,74	0,88	0,90	1,08	1,77	0,56
COEFICIENTE DE SESGO	2,56	1,82	1,96	1,21	1,19	1,09	1,09	1,52	2,05	1,83	1,99	3,34	0,63
COEF. AUTOCORRELACIÓN													-0,11

AÑO	OCT	NOV	DIC	ENE	FEB	MAR	ABR	MAY	JUN	JUL	AGO	SEP	ANUAL
1940/41	2,55	3,86	2,80	1,41	17,85	11,52	9,09	10,65	6,09	3,02	1,52	1,11	71,45
1941/42	0,74	1,33	1,18	0,76	0,44	3,55	4,87	3,11	2,25	1,35	0,85	1,18	21,63
1942/43	1,70	1,62	2,15	6,44	4,04	2,60	3,39	2,64	1,20	0,85	0,64	0,56	27,83
1943/44	0,87	1,08	1,42	1,16	0,57	1,22	2,50	2,09	1,34	0,72	0,38	0,72	14,08
1944/45	1,02	1,04	1,33	1,11	3,75	3,64	2,17	1,15	0,82	0,54	0,63	0,50	17,70
1945/46	0,38	0,83	4,68	3,58	1,82	2,29	5,14	8,15	4,44	1,70	0,78	0,47	34,25
1946/47	0,33	0,62	1,00	1,20	13,48	15,33	8,02	5,59	3,41	1,49	0,94	1,37	52,79
1947/48	1,12	0,87	1,75	14,39	6,63	4,08	3,56	3,51	2,15	1,01	0,61	0,35	40,03
1948/49	0,43	0,41	0,99	1,27	0,72	0,86	1,00	1,07	1,06	0,70	0,38	2,11	11,00
1949/50	1,74	2,20	2,03	1,23	1,98	2,19	1,56	2,62	2,06	0,92	0,44	0,30	19,26
1950/51	0,02	0,16	1,61	6,24	12,43	13,40	4,72	2,54	1,84	0,79	0,24	0,08	44,06
1951/52	0,05	1,91	1,73	3,05	2,57	3,31	6,27	3,53	1,19	0,59	0,33	0,17	24,72
1952/53	0,18	0,36	2,07	3,51	1,54	0,95	0,52	0,33	0,14	0,17	0,05	0,01	9,84
1953/54	0,21	0,56	0,56	0,78	1,92	5,20	2,56	2,44	1,57	0,49	0,14	0,04	16,48
1954/55	0,02	0,59	2,08	11,22	14,08	8,58	3,67	1,52	0,81	0,41	0,14	0,05	43,18
1955/56	0,02	0,48	5,12	7,55	4,36	12,02	9,59	4,71	1,94	0,59	0,17	0,06	46,62
1956/57	0,08	0,14	0,13	0,34	1,50	1,72	0,93	0,67	0,95	0,43	0,12	0,03	7,05
1957/58	0,03	0,10	0,18	0,90	2,31	4,11	5,20	1,60	0,69	0,35	0,11	0,04	15,61
1958/59	0,13	0,12	2,77	5,49	2,62	3,22	2,41	2,27	1,29	0,43	0,14	0,24	21,12
1959/60	1,31	4,04	19,16	12,66	13,09	11,87	5,17	1,75	0,82	0,25	0,07	0,02	70,21
1960/61	3,40	9,88	8,62	8,13	3,49	1,39	0,52	0,38	0,49	0,19	0,06	0,02	36,58
1961/62	0,38	4,31	7,87	14,59	4,97	9,84	5,38	2,92	1,08	0,36	0,10	0,03	51,84
1962/63	0,04	0,17	0,32	5,54	5,02	6,25	4,96	2,00	0,86	0,44	0,14	0,07	25,79
1963/64	0,04	2,43	3,94	1,88	5,84	8,94	6,21	2,21	0,73	0,23	0,07	0,02	32,54
1964/65	0,08	0,06	0,14	0,49	0,59	3,57	2,09	0,71	0,22	0,06	0,02	0,02	8,04
1965/66	1,34	4,93	6,83	15,06	16,99	7,65	5,90	3,06	1,52	0,52	0,15	0,04	64,00
1966/67	0,65	4,27	2,60	2,73	2,00	1,95	1,64	1,19	0,62	0,18	0,05	0,02	17,90
1967/68	0,04	2,93	2,90	2,47	4,89	3,61	3,06	2,59	1,09	0,31	0,09	0,03	24,02
1968/69	0,01	0,13	1,31	3,15	2,86	12,05	5,68	4,97	2,60	0,94	0,27	0,25	34,22
1969/70	0,21	0,31	0,93	13,12	6,28	3,16	1,25	0,57	0,26	0,08	0,03	0,01	26,21
1970/71	0,00	0,08	0,30	3,04	2,30	1,95	2,67	5,21	5,81	2,08	0,64	0,18	24,27
1971/72	0,06	0,06	0,43	2,46	13,84	11,35	4,16	2,14	0,84	0,29	0,09	0,06	35,79
1972/73	0,28	1,39	6,45	6,47	3,91	1,89	0,93	1,15	1,73	0,72	0,26	0,09	25,29
1973/74	0,06	0,28	0,41	4,40	7,35	5,31	3,60	2,04	0,85	0,98	0,32	0,12	25,75
1974/75	0,06	0,38	0,66	1,85	3,78	3,71	3,07	2,26	1,60	0,53	0,16	0,11	18,15
1975/76	0,13	0,20	0,94	0,58	1,26	0,98	0,71	0,57	0,19	0,13	0,05	0,08	5,82
1976/77	0,98	3,66	5,20	13,12	16,48	7,33	4,68	2,01	2,23	1,44	0,52	0,15	57,78
1977/78	0,31	0,39	2,85	5,05	8,45	10,06	5,22	6,13	2,48	1,08	0,31	0,09	42,42
1978/79	0,02	0,01	3,32	11,86	22,36	11,40	7,80	3,00	1,36	0,42	0,12	0,05	61,72
1979/80	0,63	2,48	2,87	5,09	4,14	4,58	4,00	4,80	3,06	1,12	0,34	0,12	33,24
1980/81	0,13	0,76	1,28	1,47	0,93	1,74	2,46	1,96	0,82	0,35	0,12	0,05	12,06
1981/82	0,15	0,05	6,53	9,13	4,19	2,91	1,49	0,57	0,54	0,18	0,05	0,02	25,82
1982/83	0,50	1,66	4,85	2,72	2,08	1,98	2,27	4,06	1,63	0,68	0,29	0,33	23,05
1983/84	0,09	0,12	1,93	4,95	5,62	4,98	5,76	4,42	4,84	1,56	0,44	0,12	34,84
1984/85	0,14	5,28	6,18	8,27	10,76	6,77	6,56	3,03	1,77	0,60	0,17	0,05	49,57
1985/86	0,01	0,14	0,46	3,60	8,98	6,05	3,50	2,76	0,95	0,27	0,08	0,06	26,85
1986/87	0,18	0,36	0,72	1,49	2,75	2,97	4,56	1,70	0,63	0,48	0,34	0,10	16,26
1987/88	0,66	1,32	2,58	6,98	7,51	2,95	5,37	5,10	2,83	1,52	0,45	0,13	37,40
1988/89	0,06	0,05	0,07	0,07	0,16	0,52	1,59	1,17	1,02	0,31	0,09	0,04	5,17
1989/90	0,01	0,09	3,02	4,71	3,28	1,42	1,11	0,67	0,34	0,13	0,04	0,01	14,84
1990/91	0,10	1,39	3,34	5,06	5,15	7,42	4,29	2,08	0,83	0,24	0,07	0,03	29,98
1991/92	0,35	2,47	1,48	0,98	0,50	0,26	1,45	0,58	0,88	0,63	0,20	0,09	9,87
1992/93	1,09	1,94	4,98	1,95	0,79	0,95	0,64	1,91	1,75	0,59	0,17	0,05	16,83
1993/94	3,29	2,40	2,69	9,20	5,53	3,83	1,15	0,99	0,85	0,24	0,07	0,02	30,27
1994/95	0,16	2,23	1,61	4,06	5,16	4,11	1,14	0,67	0,32	0,12	0,04	0,03	19,65
1995/96	0,03	0,26	7,06	13,70	8,97	4,15	3,49	2,08	0,89	0,26	0,08	0,03	41,00
1996/97	0,03	0,89	7,37	11,69	4,56	1,79	0,55	0,82	2,95	1,04	0,47	0,25	32,42
1997/98	0,14	5,50	11,50	7,50	3,21	1,29	2,00	2,28	1,89	0,71	0,20	0,09	36,30
1998/99	0,31	0,41	0,37	1,22	1,13	1,16	0,73	1,00	0,55	0,18	0,11	0,10	7,27
1999/00	1,09	2,51	4,13	3,11	1,57	0,68	3,57	3,55	1,59	0,46	0,13	0,04	22,42
2000/01	0,06	5,21	11,80	23,76	11,57	17,49	5,24	2,20	0,72	0,21	0,06	0,02	78,33
2001/02	0,21	0,38	0,18	0,81	0,78	1,16	1,12	0,54	0,53	0,20	0,06	0,04	6,01
2002/03	0,42	2,71	8,19	19,11	8,71	5,82	2,85	2,78	0,86	0,24	0,07	0,09	51,86
2003/04	0,90	3,57	6,65	6,02	4,18	3,98	3,48	2,42	1,14	0,34	0,10	0,03	32,80
2004/05	0,06	0,53	0,92	1,22	0,90	0,86	0,83	0,48	0,16	0,05	0,01	0,01	6,03
2005/06	0,60	4,44	5,47	5,34	3,28	5,91	4,05	2,24	0,72	0,28	0,11	0,04	32,48
2006/07	1,11	3,42	6,42	2,46	8,11	6,99	4,63	3,65	2,52	1,01	0,29	0,08	40,69
2007/08	0,09	0,15	0,27	1,31	1,17	1,13	4,20	7,11	7,52	2,46	0,70	0,20	26,31
2008/09	0,16	1,61	7,11	7,56	7,82	5,08	1,93	0,92	0,37	0,13	0,04	0,01	32,74
2009/10	0,02	0,14	6,13	16,84	11,87	9,72	4,98	2,99	1,44	0,69	0,20	0,06	55,09
2010/11	0,05	0,85	4,64	7,52	5,67	6,28	3,70	2,07	0,81	0,26	0,08	0,02	31,94
2011/12	0,01	0,30	0,58	0,47	0,64	0,52	1,94	3,70	1,21	0,36	0,11	0,03	9,88
2012/13	0,13	0,85	3,52	12,44	9,29	17,32	12,33	5,36	2,66	0,95	0,28	0,08	65,19
2013/14	0,38	1,32	3,73	14,55	14,69	8,72	3,93	2,05	0,81	0,29	0,08	0,03	50,59
2014/15	0,68	4,25	5,08	3,44	9,27	4,59	2,22	1,04	0,72	0,39	0,11	0,09	31,89
2015/16	0,95	0,98	0,65	9,38	12,57	7,93	7,79	5,48	3,00	1,43	0,74	0,44	51,34
2016/17	0,34	2,10	1,99	0,92	2,41	2,71	1,52	1,48	1,65	1,10	0,88	0,61	17,71
2017/18	0,35	0,30	1,56	2,78	3,98	13,78	10,86	7,12	4,68	2,71	1,28	0,75	50,16

APORTACIÓN INTERCUENCA - CAMBIO CLIMÁTICO (Serie completa)

Masa 30400232.- Río Arlanza desde embalse de Castrovido hasta confluencia con río Pedroso

	OCT	NOV	DIC	ENE	FEB	MAR	ABR	MAY	JUN	JUL	AGO	SEP	AÑO
MÍNIMO	0,04	0,25	0,85	0,69	1,32	2,42	3,26	1,96	1,34	0,32	0,30	0,21	31,62
MÁXIMO	34,90	76,31	74,89	100,05	109,28	117,11	56,98	45,90	36,66	10,96	5,05	12,66	421,46
PROMEDIO	3,56	10,57	17,67	28,32	27,88	27,11	18,74	14,11	7,96	3,00	1,43	1,48	161,82
PERCENTIL 10	0,59	1,49	3,10	4,78	4,09	5,90	5,18	4,47	2,49	1,02	0,51	0,43	57,33
PERCENTIL 25	0,99	2,60	5,10	7,41	10,96	10,58	10,25	7,08	3,79	1,63	0,75	0,59	92,56
MEDIANA	2,20	5,97	11,78	21,20	18,93	20,46	16,13	11,65	6,15	2,41	1,19	1,01	151,17
PERCENTIL 75	4,20	12,60	24,31	38,13	38,17	32,00	24,14	17,62	10,28	3,93	1,95	1,47	214,52
PERCENTIL 90	7,89	26,23	37,83	63,36	62,13	59,74	36,30	29,20	14,75	5,64	2,55	3,13	277,86
DESVIACIÓN TÍPICA	4,82	12,87	15,74	25,85	24,90	23,25	11,32	10,14	6,54	2,08	0,94	1,81	85,05
COEFICIENTE DE VARIACIÓN	1,35	1,22	0,89	0,91	0,89	0,86	0,60	0,72	0,82	0,69	0,66	1,22	0,53
COEFICIENTE DE SESGO	4,11	2,60	1,31	1,23	1,37	1,51	0,97	1,37	2,21	1,55	1,42	3,81	0,61
COEF. AUTOCORRELACIÓN													0,14

AÑO	OCT	NOV	DIC	ENE	FEB	MAR	ABR	MAY	JUN	JUL	AGO	SEP	ANUAL
1940/41	15,33	20,76	10,63	5,33	84,36	67,61	39,69	45,90	23,55	10,96	5,05	4,07	333,24
1941/42	2,41	8,00	4,32	2,41	1,32	31,58	22,43	11,89	9,33	4,87	3,36	5,64	107,56
1942/43	8,06	6,53	11,95	37,26	16,63	10,59	14,41	10,17	4,46	3,42	2,31	2,35	128,16
1943/44	4,38	5,75	7,53	4,56	2,13	9,41	12,70	8,38	5,24	2,71	1,39	3,22	67,41
1944/45	4,99	4,69	7,71	4,34	27,79	17,55	8,58	4,45	3,35	2,00	3,12	1,87	90,45
1945/46	1,72	4,50	33,25	14,09	9,21	11,51	25,10	37,29	16,91	6,13	2,66	1,49	163,88
1946/47	1,07	3,18	5,09	5,53	60,38	117,11	36,47	23,06	12,63	5,11	3,17	6,00	278,80
1947/48	4,22	3,58	10,66	94,38	27,07	21,95	16,22	16,26	7,86	3,51	1,99	1,05	208,74
1948/49	1,72	1,46	6,21	5,16	2,80	4,35	4,11	4,48	4,44	2,79	1,42	12,66	51,60
1949/50	7,14	15,43	8,48	4,88	13,06	9,47	6,52	14,02	8,00	3,53	1,62	1,14	93,28
1950/51	0,32	2,17	11,60	28,26	51,76	52,04	17,36	13,17	11,36	3,99	1,84	1,02	194,90
1951/52	0,98	12,49	9,23	13,91	10,01	20,48	23,97	13,94	5,60	4,48	2,03	1,73	118,86
1952/53	1,98	4,81	14,06	13,94	8,70	3,70	4,36	1,96	1,89	1,27	0,40	0,21	57,29
1953/54	2,93	3,13	4,41	6,80	11,38	26,25	8,80	15,12	9,22	2,48	1,17	0,62	92,32
1954/55	0,60	6,98	8,51	57,31	61,28	38,94	14,66	7,24	6,64	2,41	1,32	0,78	206,68
1955/56	0,64	3,52	26,60	31,62	19,69	57,70	37,20	18,32	8,03	3,56	1,49	1,13	209,50
1956/57	0,90	1,50	1,00	2,45	11,55	6,88	4,23	4,75	6,26	1,77	0,74	0,35	42,40
1957/58	0,48	1,05	1,75	6,94	11,14	21,34	17,97	6,18	4,29	2,12	0,91	0,46	74,62
1958/59	1,27	1,20	19,85	24,21	8,10	18,38	12,92	12,34	6,39	2,28	1,16	2,66	110,74
1959/60	7,82	19,45	74,89	46,92	55,63	50,74	17,40	8,73	5,14	1,86	0,87	0,49	289,96
1960/61	34,90	76,31	48,90	66,39	30,07	13,06	9,60	5,82	6,13	1,18	1,03	1,28	294,68
1961/62	3,81	43,86	59,29	85,57	18,17	75,27	33,24	11,48	5,16	1,70	0,50	3,09	341,14
1962/63	1,96	7,53	5,14	52,91	36,36	64,48	41,28	11,63	16,56	4,51	1,25	0,75	244,37
1963/64	0,92	27,19	38,66	6,68	40,56	54,41	29,08	7,69	6,30	1,77	0,90	1,38	215,54
1964/65	2,76	1,56	2,21	15,29	9,46	47,59	10,50	3,60	1,78	0,98	0,52	4,54	100,80
1965/66	8,84	50,43	49,82	97,06	109,28	26,54	49,20	14,26	11,91	2,74	0,98	0,39	421,46
1966/67	7,81	39,21	21,12	28,63	15,12	21,53	13,96	17,78	3,93	1,61	0,82	0,88	172,40
1967/68	2,34	32,31	11,85	12,12	43,25	18,67	23,56	22,32	5,06	1,78	1,15	1,65	176,08
1968/69	1,04	2,54	11,70	23,91	15,68	88,98	31,30	41,69	12,75	5,74	1,76	3,41	240,51
1969/70	2,13	4,94	7,20	98,36	27,65	14,09	12,30	11,67	3,81	1,28	0,90	0,67	185,01
1970/71	0,80	3,65	2,46	24,67	10,90	11,46	22,10	44,70	36,66	6,71	2,41	1,41	167,93
1971/72	1,60	1,83	3,90	11,15	86,90	57,03	26,20	17,14	7,97	2,76	1,41	6,51	224,41
1972/73	3,23	21,54	37,43	30,93	16,26	11,68	10,72	18,00	12,06	3,23	2,48	0,97	168,55
1973/74	0,88	1,97	4,27	22,56	31,12	25,07	13,95	10,15	6,17	4,21	1,84	1,06	123,26
1974/75	1,29	6,41	3,94	27,08	27,48	25,02	25,38	11,80	10,32	2,58	1,47	1,96	144,74
1975/76	2,58	4,55	6,86	4,51	9,95	9,98	9,07	5,96	2,38	1,84	0,63	1,21	59,53
1976/77	6,98	18,33	28,61	62,96	97,48	29,38	23,37	15,04	17,66	5,81	2,50	1,37	309,49
1977/78	5,99	5,69	22,27	38,42	71,59	40,36	27,95	32,87	10,73	5,60	2,30	0,68	264,45
1978/79	0,44	0,25	20,81	50,77	89,00	48,88	30,59	12,94	7,13	2,82	1,26	1,11	265,99
1979/80	5,77	12,64	14,30	21,61	16,07	21,85	15,82	25,01	13,30	4,24	1,99	1,01	153,60
1980/81	0,84	2,67	8,73	10,08	5,57	16,48	18,67	16,68	4,91	1,34	0,51	0,44	86,92
1981/82	1,14	1,27	51,97	41,23	16,59	14,30	10,19	2,61	1,88	0,44	0,30	0,60	142,53
1982/83	3,48	13,97	36,32	8,49	21,50	11,85	23,86	33,69	6,58	3,40	2,29	1,40	166,85
1983/84	0,61	2,67	13,16	30,09	24,36	30,18	36,43	29,02	28,60	3,75	1,45	1,14	201,46
1984/85	1,93	24,91	22,79	36,46	42,27	29,21	27,82	12,74	8,16	3,33	1,25	0,58	211,44
1985/86	0,04	0,92	5,85	13,60	51,93	32,01	18,95	21,24	3,22	0,64	0,32	0,36	149,08
1986/87	1,65	1,93	4,11	8,21	12,11	10,57	18,58	5,99	2,90	4,04	1,41	0,64	72,12
1987/88	5,35	6,19	11,12	32,30	26,79	10,18	29,47	21,33	13,97	6,71	2,35	1,05	166,81
1988/89	1,04	0,54	0,93	0,69	2,37	3,11	10,42	5,11	4,91	1,41	0,65	0,44	31,62
1989/90	0,21	1,71	17,51	17,54	11,19	5,12	7,24	3,90	2,37	0,86	0,41	0,24	68,29
1990/91	2,50	8,63	14,52	19,59	21,73	31,34	19,74	8,33	4,78	1,57	0,72	0,70	134,13
1991/92	3,65	14,44	5,08	4,88	2,74	2,42	9,80	3,24	6,57	2,41	1,16	0,93	57,33
1992/93	8,29	6,88	21,63	6,04	3,76	6,33	4,50	12,58	6,51	2,28	0,94	0,64	80,39
1993/94	17,23	9,65	11,29	35,69	22,93	12,74	5,12	7,06	3,52	1,20	0,56	0,35	127,34
1994/95	2,32	10,11	7,80	20,79	21,76	15,28	4,31	4,86	1,66	1,03	0,43	0,52	90,86
1995/96	0,34	2,57	37,47	52,48	36,41	15,57	15,57	11,03	4,06	1,67	0,84	0,58	178,60
1996/97	0,63	8,15	32,20	46,34	14,01	5,94	3,26	7,12	11,22	5,23	2,81	1,55	138,46
1997/98	1,44	26,40	45,99	24,19	11,35	5,79	14,20	11,24	8,17	3,49	1,22	1,15	154,65
1998/99	2,35	3,42	3,37	7,75	7,46	9,98	9,48	9,15	3,01	0,79	0,72	0,92	58,40
1999/00	9,28	10,98	19,96	11,26	6,29	4,05	21,52	14,29	6,08	2,08	0,92	0,45	107,14
2000/01	0,97	28,05	48,05	100,05	38,76	79,50	17,33	10,39	3,78	1,78	0,87	0,45	329,99
2001/02	2,33	2,00	0,85	5,10	3,56	6,50	5,21	2,90	3,64	1,04	0,69	0,56	34,37
2002/03	3,48	10,81	25,48	61,34	28,42	20,44	11,46	9,22	2,51	0,97	0,66	0,67	175,46
2003/04	3,36	10,70	18,03	23,83	12,12	14,28	14,59	8,50	3,01	0,79	0,40	0,26	109,87
2004/05	1,92	4,18	4,97	6,22	4,07	10,44	7,99	3,70	1,34	0,32	0,36	0,75	46,26
2005/06	4,49	17,63	21,11	18,14	16,55	25,81	16,05	8,20	3,53	1,89	0,89	0,66	134,95
2006/07	8,10	20,85	34,34	7,83	64,11	31,43	22,14	21,13	10,17	3,25	1,21	1,13	225,67
2007/08	0,95	1,60	1,38	7,29	5,53	7,21	24,20	34,76	29,79	8,23	3,28	1,57	125,80
2008/09	2,27	11,62	30,65	34,41	28,24	23,41	10,92	5,20	2,44	1,13	0,57	0,30	151,17
2009/10	0,55	2,15	35,84	64,28	50,62	35,16	19,38	14,94	7,71	3,49	1,43	0,74	236,29
2010/11	1,16	7,87	24,41	31,08	24,42	27,95	14,62	10,57	4,65	2,02	0,89	0,49	150,13
2011/12	0,29	2,93	3,65	2,57	4,10	2,92	14,12	13,93	3,98	1,71	0,80	0,52	51,52
2012/13	2,28	6,18	17,97	56,34	33,33	71,62	39,82	23,27	11,37	4,90	2,04	1,02	270,12
2013/14	4,02	9,58	24,02	82,19	74,75	44,14	23,26	8,98	3,57	1,58	0,70	0,66	277,46
2014/15	5,55	26,15	19,44	16,88	40,11	20,12	9,19	4,79	4,79	1,75	0,86	1,52	151,17
2015/16	4,14	3,90	2,42	55,09	59,08	31,98	36,25	25,34	10,91	4,85	2,25	1,20	237,40
2016/17	1,13	5,76	4,62	2,76	13,83	10,69	4,82	4,49	3,77	2,26	1,82	1,37	57,33
2017/18	1,37	1,12	11,06	13,84	13,82	75,90	56,98	29,62	18,13	10,09	4,35	2,35	238,64

APORTACIÓN INTERCUENCA - CAMBIO CLIMÁTICO (Serie completa)

Masa 30400233.- Arroyo de Valdierre y río de Salcedal o Jaramillo desde cabecera hasta confluencia con río de San Martín

	OCT	NOV	DIC	ENE	FEB	MAR	ABR	MAY	JUN	JUL	AGO	SEP	AÑO
MÍNIMO	0,00	0,00	0,02	0,02	0,03	0,11	0,18	0,12	0,07	0,02	0,01	0,00	1,45
MÁXIMO	1,75	3,35	6,07	9,20	7,22	9,16	4,82	4,40	3,02	1,18	0,66	1,76	25,76
PROMEDIO	0,21	0,65	1,22	2,03	1,93	1,89	1,33	1,01	0,61	0,25	0,11	0,10	11,34
PERCENTIL 10	0,01	0,04	0,16	0,34	0,37	0,46	0,37	0,28	0,21	0,07	0,02	0,01	3,96
PERCENTIL 25	0,03	0,12	0,41	0,61	0,63	0,67	0,56	0,45	0,29	0,10	0,03	0,01	6,92
MEDIANA	0,07	0,40	0,96	1,60	1,50	1,39	1,26	0,83	0,46	0,16	0,05	0,02	10,70
PERCENTIL 75	0,28	1,09	1,85	2,68	2,72	2,63	1,78	1,29	0,77	0,34	0,13	0,07	14,24
PERCENTIL 90	0,56	1,70	2,69	4,73	4,16	3,78	2,30	1,99	1,13	0,50	0,30	0,29	20,69
DESVIACIÓN TÍPICA	0,30	0,70	1,09	1,89	1,61	1,70	0,88	0,76	0,52	0,23	0,14	0,23	6,03
COEFICIENTE DE VARIACIÓN	1,46	1,07	0,89	0,93	0,84	0,90	0,66	0,75	0,85	0,92	1,24	2,33	0,53
COEFICIENTE DE SESGO	2,66	1,34	1,58	1,53	1,26	2,07	1,23	1,75	2,27	2,06	2,29	5,32	0,63
COEF. AUTOCORRELACIÓN													-0,02

AÑO	OCT	NOV	DIC	ENE	FEB	MAR	ABR	MAY	JUN	JUL	AGO	SEP	ANUAL
1940/41	1,75	1,68	0,79	0,50	6,47	3,28	2,56	4,40	1,79	1,03	0,66	0,49	25,40
1941/42	0,37	1,41	0,54	0,44	0,29	2,86	2,18	1,10	1,36	0,52	0,34	0,32	11,72
1942/43	0,70	0,40	0,67	2,93	0,99	0,66	0,79	0,56	0,32	0,28	0,21	0,36	8,87
1943/44	0,72	0,42	0,40	0,32	0,18	0,40	1,03	0,60	0,52	0,28	0,18	0,47	5,51
1944/45	0,55	0,49	0,58	0,36	2,25	0,88	0,48	0,38	0,31	0,17	0,58	0,25	7,26
1945/46	0,37	0,59	3,14	0,88	0,49	1,21	2,75	3,00	1,08	0,48	0,32	0,28	14,60
1946/47	0,23	0,40	1,02	0,88	5,68	9,16	1,85	1,65	1,06	0,55	0,46	0,61	23,55
1947/48	0,46	0,53	1,41	9,20	1,59	0,96	1,35	1,77	0,79	0,39	0,27	0,19	18,91
1948/49	0,29	0,24	0,94	0,49	0,28	0,66	0,38	0,42	0,43	0,21	0,11	1,76	6,23
1949/50	0,54	1,33	0,62	0,38	0,61	0,48	0,44	1,33	0,57	0,26	0,14	0,09	6,80
1950/51	0,01	0,08	0,61	1,88	3,57	4,02	1,65	1,06	0,87	0,37	0,11	0,03	14,25
1951/52	0,03	1,05	0,80	1,21	0,97	1,56	2,32	1,28	0,47	0,24	0,15	0,07	10,15
1952/53	0,07	0,14	0,72	1,11	0,56	0,36	0,19	0,12	0,07	0,09	0,03	0,01	3,47
1953/54	0,09	0,23	0,20	0,39	0,60	1,42	0,80	0,71	0,50	0,15	0,04	0,01	5,14
1954/55	0,01	0,15	0,50	2,73	4,11	2,76	1,26	0,57	0,29	0,13	0,05	0,02	12,57
1955/56	0,01	0,21	1,37	2,27	1,75	3,75	2,97	1,54	0,71	0,21	0,06	0,02	14,86
1956/57	0,03	0,07	0,08	0,17	0,55	0,60	0,37	0,29	0,33	0,16	0,05	0,01	2,70
1957/58	0,01	0,03	0,06	0,25	0,69	1,28	1,69	0,55	0,25	0,14	0,04	0,01	5,00
1958/59	0,06	0,08	1,10	2,02	0,99	1,24	0,97	1,07	0,63	0,20	0,06	0,10	8,52
1959/60	0,62	2,00	6,07	4,17	4,12	4,27	1,73	0,66	0,38	0,11	0,03	0,01	24,17
1960/61	1,28	3,35	2,82	2,88	1,21	0,51	0,19	0,17	0,28	0,10	0,03	0,01	12,84
1961/62	0,14	1,77	2,91	5,25	2,04	3,84	2,06	1,06	0,40	0,11	0,03	0,01	19,63
1962/63	0,02	0,09	0,17	2,52	1,73	2,31	1,97	0,76	0,34	0,15	0,05	0,03	10,14
1963/64	0,03	0,83	1,25	0,62	1,80	3,18	2,23	0,82	0,29	0,08	0,03	0,01	11,16
1964/65	0,03	0,02	0,05	0,17	0,20	1,19	0,76	0,28	0,09	0,02	0,01	0,01	2,82
1965/66	0,52	1,70	2,27	4,40	5,69	2,66	1,98	1,13	0,59	0,20	0,06	0,02	21,20
1966/67	0,24	1,70	1,02	1,11	0,73	0,89	0,83	0,74	0,41	0,11	0,03	0,01	7,82
1967/68	0,02	1,31	1,18	1,02	1,99	1,36	1,27	1,15	0,47	0,13	0,04	0,01	9,93
1968/69	0,00	0,04	0,26	0,75	0,75	3,58	2,01	1,96	1,00	0,34	0,10	0,10	10,90
1969/70	0,10	0,11	0,37	5,01	2,31	1,08	0,39	0,21	0,10	0,03	0,01	0,00	9,74
1970/71	0,00	0,03	0,15	0,99	0,78	0,75	1,04	2,54	2,47	0,77	0,24	0,07	9,84
1971/72	0,03	0,04	0,23	0,88	4,44	3,70	1,36	0,90	0,42	0,15	0,05	0,04	12,22
1972/73	0,15	0,48	1,95	2,13	1,33	0,71	0,37	0,70	0,91	0,34	0,13	0,04	9,24
1973/74	0,03	0,09	0,19	1,87	2,62	2,32	1,71	0,99	0,45	0,43	0,14	0,06	10,91
1974/75	0,02	0,17	0,27	0,82	1,31	1,20	1,25	0,86	0,58	0,18	0,05	0,03	6,75
1975/76	0,05	0,12	0,43	0,26	0,51	0,43	0,34	0,28	0,09	0,05	0,02	0,04	2,62
1976/77	0,41	1,27	1,48	4,10	4,69	2,26	1,48	0,76	1,11	0,53	0,20	0,06	18,35
1977/78	0,10	0,13	1,00	1,80	2,75	3,11	1,67	2,25	0,84	0,32	0,09	0,03	14,08
1978/79	0,01	0,00	1,37	4,01	7,22	4,01	2,34	1,00	0,48	0,14	0,04	0,02	20,65
1979/80	0,27	1,10	1,03	1,72	1,37	1,69	1,55	2,10	1,21	0,39	0,12	0,04	12,60
1980/81	0,04	0,22	0,50	0,70	0,47	0,74	0,99	0,88	0,36	0,14	0,04	0,02	5,09
1981/82	0,07	0,03	1,91	3,03	1,46	1,05	0,52	0,21	0,22	0,07	0,02	0,01	8,60
1982/83	0,25	0,97	1,89	0,98	0,78	0,71	1,01	1,60	0,61	0,26	0,12	0,14	9,31
1983/84	0,04	0,05	0,73	1,52	2,02	1,85	1,88	1,68	1,65	0,47	0,13	0,04	12,06
1984/85	0,04	1,84	1,86	2,48	3,21	1,96	2,01	1,04	0,65	0,21	0,06	0,02	15,40
1985/86	0,01	0,05	0,17	0,99	2,63	1,94	1,12	0,86	0,29	0,07	0,02	0,02	8,18
1986/87	0,08	0,14	0,25	0,53	1,03	1,03	1,60	0,56	0,22	0,12	0,08	0,02	5,65
1987/88	0,20	0,44	0,83	2,37	2,50	1,01	2,30	2,07	1,04	0,50	0,15	0,04	13,46
1988/89	0,02	0,01	0,02	0,02	0,03	0,18	0,46	0,35	0,26	0,07	0,02	0,01	1,45
1989/90	0,00	0,03	1,13	1,68	1,19	0,50	0,49	0,36	0,21	0,08	0,02	0,01	5,70
1990/91	0,04	0,50	1,01	1,78	1,64	2,31	1,36	0,71	0,29	0,08	0,02	0,01	9,75
1991/92	0,08	0,75	0,47	0,37	0,19	0,11	0,84	0,30	0,54	0,35	0,11	0,04	4,16
1992/93	0,33	0,58	1,51	0,61	0,24	0,60	0,36	0,75	0,64	0,22	0,06	0,02	5,93
1993/94	0,95	0,74	0,85	2,80	1,80	1,34	0,40	0,34	0,29	0,08	0,02	0,01	9,62
1994/95	0,05	0,75	0,63	1,78	1,85	1,44	0,38	0,25	0,11	0,06	0,02	0,01	7,34
1995/96	0,01	0,10	2,33	4,82	2,85	1,50	1,34	0,80	0,33	0,09	0,03	0,01	14,22
1996/97	0,02	0,33	3,12	4,01	1,54	0,61	0,18	0,30	1,18	0,38	0,18	0,11	11,97
1997/98	0,06	2,14	3,63	2,33	1,01	0,46	0,71	0,83	0,64	0,20	0,06	0,03	12,08
1998/99	0,12	0,14	0,14	0,51	0,49	0,55	0,33	0,42	0,21	0,06	0,05	0,04	3,05
1999/00	0,45	1,03	1,60	1,15	0,56	0,25	1,51	1,29	0,56	0,15	0,04	0,01	8,61
2000/01	0,02	1,23	3,66	7,83	3,99	6,28	1,71	0,73	0,24	0,06	0,02	0,01	25,76
2001/02	0,06	0,16	0,09	0,32	0,34	0,48	0,50	0,29	0,26	0,08	0,02	0,02	2,61
2002/03	0,20	1,17	2,84	5,97	2,94	1,89	0,98	1,45	0,41	0,11	0,03	0,02	18,00
2003/04	0,28	1,35	2,46	2,14	1,45	1,47	1,15	0,87	0,44	0,12	0,04	0,01	11,79
2004/05	0,03	0,26	0,51	0,65	0,57	0,46	0,45	0,25	0,09	0,02	0,01	0,00	3,30
2005/06	0,21	2,07	2,10	1,96	1,21	2,05	1,53	0,85	0,27	0,09	0,03	0,02	12,39
2006/07	0,60	1,59	2,41	1,05	3,04	2,79	1,80	1,26	0,87	0,35	0,10	0,03	15,90
2007/08	0,04	0,08	0,14	0,52	0,53	0,50	2,05	3,07	3,02	1,00	0,29	0,08	11,32
2008/09	0,05	0,63	2,64	2,15	2,09	1,62	0,67	0,37	0,18	0,07	0,02	0,01	10,49
2009/10	0,01	0,06	2,34	5,48	3,68	2,97	1,66	0,93	0,54	0,28	0,08	0,02	18,06
2010/11	0,02	0,28	1,81	2,38	1,84	2,15	1,31	0,79	0,30	0,10	0,03	0,01	11,01
2011/12	0,00	0,15	0,29	0,24	0,38	0,29	0,88	1,56	0,49	0,15	0,05	0,01	4,48
2012/13	0,05	0,34	1,41	3,85	3,01	5,20	3,52	1,76	1,06	0,40	0,12	0,03	20,76
2013/14	0,12	0,55	1,79	4,69	4,24	2,58	1,25	0,67	0,28	0,11	0,03	0,01	16,32
2014/15	0,21	1,46	1,93	1,34	2,96	1,63	0,78	0,35	0,25	0,14	0,04	0,03	11,10
2015/16	0,70	0,50	0,33	6,34	5,47	2,65	3,70	1,99	1,04	0,61	0,41	0,33	24,08
2016/17	0,28	2,23	0,75	0,41	1,74	0,90	0,49	0,65	0,52	0,33	0,34	0,21	8,85
2017/18	0,15	0,23	0,97	1,82	0,98	8,40	4,82	2,00	1,57	1,18	0,65	0,43	23,21

APORTACIÓN INTERCUENCA - CAMBIO CLIMÁTICO (Serie completa)

Masa 30400234.- Río de San Martín desde cabecera hasta confluencia con río Arlanza, y arroyo de San Millán

	OCT	NOV	DIC	ENE	FEB	MAR	ABR	MAY	JUN	JUL	AGO	SEP	AÑO
MÍNIMO	0,00	0,01	0,04	0,04	0,06	0,26	0,42	0,29	0,18	0,06	0,02	0,01	3,25
MÁXIMO	4,70	8,08	14,48	22,51	16,72	23,53	11,67	11,45	7,27	3,02	1,54	4,36	62,77
PROMEDIO	0,52	1,62	2,89	4,80	4,49	4,52	3,18	2,46	1,48	0,59	0,27	0,24	27,06
PERCENTIL 10	0,02	0,10	0,40	0,82	0,90	1,12	0,89	0,69	0,51	0,16	0,05	0,02	9,38
PERCENTIL 25	0,06	0,29	1,01	1,42	1,57	1,69	1,33	1,10	0,67	0,24	0,07	0,03	17,15
MEDIANA	0,17	0,99	2,24	3,66	3,55	3,23	2,96	1,98	1,11	0,38	0,12	0,05	25,07
PERCENTIL 75	0,65	2,62	4,29	6,17	6,29	6,12	4,15	3,06	1,86	0,82	0,31	0,16	33,67
PERCENTIL 90	1,48	4,29	6,27	10,96	9,72	8,83	5,52	4,78	2,80	1,16	0,68	0,68	47,88
DESVIACIÓN TÍPICA	0,78	1,76	2,58	4,48	3,71	4,22	2,14	1,90	1,27	0,55	0,33	0,56	14,44
COEFICIENTE DE VARIACIÓN	1,50	1,09	0,89	0,93	0,83	0,93	0,67	0,77	0,86	0,93	1,24	2,38	0,53
COEFICIENTE DE SESGO	2,80	1,39	1,62	1,59	1,25	2,33	1,35	1,97	2,25	2,23	2,33	5,43	0,69
COEF. AUTOCORRELACIÓN													0,00

AÑO	OCT	NOV	DIC	ENE	FEB	MAR	ABR	MAY	JUN	JUL	AGO	SEP	ANUAL
1940/41	4,70	4,45	1,89	1,16	15,10	8,61	6,26	11,45	4,28	2,34	1,47	1,06	62,77
1941/42	0,80	4,05	1,38	1,02	0,64	8,10	5,72	2,86	3,69	1,28	0,81	0,72	31,08
1942/43	1,78	1,00	1,57	7,48	2,43	1,56	1,77	1,27	0,72	0,65	0,48	0,99	21,70
1943/44	1,85	1,17	1,00	0,78	0,43	0,98	2,61	1,55	1,35	0,72	0,47	1,27	14,20
1944/45	1,63	1,52	1,58	0,94	5,79	2,21	1,15	0,94	0,76	0,41	1,51	0,67	19,13
1945/46	1,16	1,66	7,46	2,18	1,17	2,75	6,80	7,40	2,57	1,07	0,68	0,64	35,53
1946/47	0,56	0,98	2,28	2,06	11,86	23,53	4,14	3,74	2,45	1,20	1,04	1,51	55,35
1947/48	1,15	1,34	3,41	22,51	3,82	2,17	3,12	4,52	1,92	0,87	0,57	0,41	45,83
1948/49	0,76	0,65	2,20	1,32	0,74	1,78	1,03	1,04	1,09	0,55	0,28	4,36	15,79
1949/50	1,42	3,18	1,64	1,02	1,56	1,20	1,12	3,16	1,62	0,65	0,33	0,21	17,10
1950/51	0,02	0,18	1,35	4,10	7,89	9,11	3,83	2,51	2,06	0,85	0,26	0,08	32,25
1951/52	0,07	2,53	1,90	2,85	2,28	3,74	5,48	3,00	1,13	0,57	0,37	0,18	24,09
1952/53	0,17	0,34	1,67	2,51	1,30	0,86	0,46	0,29	0,18	0,23	0,06	0,02	8,08
1953/54	0,22	0,56	0,46	0,95	1,37	3,21	1,83	1,59	1,14	0,33	0,10	0,03	11,79
1954/55	0,02	0,32	1,09	5,79	9,27	6,18	2,83	1,32	0,69	0,30	0,12	0,05	27,96
1955/56	0,03	0,55	3,17	5,22	4,15	8,42	6,83	3,59	1,68	0,48	0,14	0,05	34,32
1956/57	0,07	0,19	0,20	0,44	1,25	1,38	0,87	0,69	0,75	0,38	0,11	0,03	6,36
1957/58	0,02	0,07	0,14	0,59	1,61	2,97	3,98	1,30	0,60	0,33	0,10	0,04	11,76
1958/59	0,15	0,23	2,65	4,81	2,36	3,07	2,39	2,69	1,61	0,50	0,16	0,26	20,89
1959/60	1,58	4,95	14,48	9,89	9,74	10,24	4,10	1,59	0,96	0,28	0,08	0,02	57,90
1960/61	3,12	8,08	6,84	6,99	2,93	1,25	0,48	0,42	0,72	0,27	0,08	0,03	31,21
1961/62	0,36	4,44	7,17	12,54	4,98	9,24	5,08	2,57	0,96	0,27	0,08	0,02	47,71
1962/63	0,04	0,24	0,43	6,30	4,16	5,62	4,82	1,85	0,84	0,36	0,11	0,08	24,85
1963/64	0,07	1,97	3,06	1,48	4,20	7,58	5,35	1,99	0,71	0,20	0,06	0,02	26,70
1964/65	0,06	0,06	0,12	0,41	0,49	2,90	1,84	0,68	0,22	0,06	0,02	0,03	6,87
1965/66	1,27	4,07	5,50	10,26	13,57	6,33	4,71	2,71	1,44	0,47	0,13	0,04	50,51
1966/67	0,59	4,28	2,50	2,73	1,77	2,26	2,08	1,95	1,06	0,29	0,08	0,03	19,62
1967/68	0,05	3,27	2,91	2,48	4,77	3,26	3,10	2,82	1,18	0,32	0,09	0,03	24,27
1968/69	0,01	0,08	0,57	1,60	1,65	8,20	4,71	4,74	2,43	0,82	0,24	0,25	25,28
1969/70	0,25	0,28	0,90	12,13	5,49	2,57	0,93	0,53	0,26	0,09	0,03	0,01	23,47
1970/71	0,00	0,08	0,38	2,31	1,82	1,77	2,54	6,41	6,15	1,86	0,59	0,17	24,09
1971/72	0,07	0,11	0,56	2,06	10,30	8,72	3,19	2,25	1,07	0,37	0,12	0,10	28,92
1972/73	0,41	1,16	4,53	5,03	3,15	1,70	0,89	1,84	2,32	0,81	0,31	0,11	22,26
1973/74	0,09	0,22	0,46	4,31	6,03	5,66	4,16	2,48	1,10	0,99	0,33	0,13	25,95
1974/75	0,06	0,40	0,65	1,96	3,03	2,80	3,00	2,08	1,39	0,41	0,12	0,07	15,95
1975/76	0,13	0,31	1,05	0,63	1,22	1,01	0,83	0,67	0,23	0,12	0,05	0,09	6,34
1976/77	1,00	3,01	3,34	9,61	10,70	5,29	3,44	1,84	2,79	1,24	0,46	0,14	42,87
1977/78	0,23	0,32	2,39	4,20	6,38	7,38	3,88	5,27	1,96	0,72	0,20	0,06	32,98
1978/79	0,02	0,01	3,12	9,33	16,72	9,33	5,33	2,29	1,12	0,33	0,10	0,04	47,75
1979/80	0,65	2,65	2,41	3,95	3,21	4,01	3,74	5,09	2,93	0,92	0,28	0,09	29,94
1980/81	0,08	0,50	1,16	1,70	1,12	1,79	2,37	2,14	0,88	0,32	0,10	0,04	12,21
1981/82	0,17	0,06	4,30	6,89	3,44	2,47	1,23	0,49	0,56	0,16	0,05	0,02	19,83
1982/83	0,66	2,47	4,47	2,30	1,83	1,68	2,42	3,71	1,42	0,62	0,28	0,32	22,18
1983/84	0,11	0,11	1,67	3,37	4,70	4,37	4,38	3,93	3,80	1,06	0,30	0,08	27,88
1984/85	0,10	4,32	4,37	5,71	7,37	4,45	4,61	2,47	1,55	0,50	0,15	0,04	35,65
1985/86	0,01	0,12	0,40	2,12	6,01	4,56	2,61	2,01	0,66	0,17	0,05	0,04	18,77
1986/87	0,19	0,33	0,59	1,26	2,50	2,35	3,79	1,31	0,51	0,27	0,16	0,05	13,31
1987/88	0,47	1,03	1,93	5,46	5,86	2,33	5,61	4,99	2,44	1,14	0,35	0,10	31,70
1988/89	0,04	0,03	0,04	0,04	0,06	0,39	1,02	0,79	0,59	0,16	0,05	0,02	3,25
1989/90	0,01	0,07	2,76	3,95	2,86	1,18	1,20	0,90	0,54	0,20	0,06	0,02	13,75
1990/91	0,10	1,13	2,29	4,12	3,76	5,38	3,20	1,68	0,67	0,18	0,05	0,02	22,59
1991/92	0,18	1,63	1,07	0,84	0,44	0,26	2,05	0,74	1,38	0,88	0,27	0,10	9,85
1992/93	0,74	1,32	3,42	1,40	0,56	1,49	0,88	1,73	1,51	0,51	0,14	0,05	13,76
1993/94	2,11	1,73	1,99	6,41	4,17	3,14	0,93	0,78	0,68	0,18	0,05	0,02	22,19
1994/95	0,13	1,78	1,48	4,27	4,34	3,36	0,89	0,57	0,26	0,14	0,05	0,03	17,31
1995/96	0,03	0,25	5,47	11,53	6,64	3,55	3,33	1,97	0,80	0,22	0,07	0,03	33,89
1996/97	0,05	0,75	7,63	9,51	3,65	1,46	0,42	0,70	2,83	0,90	0,43	0,27	28,59
1997/98	0,16	5,19	8,61	5,49	2,37	1,12	1,69	1,94	1,48	0,45	0,13	0,06	28,70
1998/99	0,27	0,32	0,33	1,20	1,13	1,33	0,80	1,02	0,50	0,14	0,12	0,08	7,23
1999/00	1,06	2,49	3,82	2,69	1,30	0,58	3,60	3,06	1,30	0,35	0,10	0,03	20,40
2000/01	0,04	2,66	8,46	18,18	9,35	14,81	3,97	1,72	0,55	0,14	0,04	0,01	59,95
2001/02	0,14	0,38	0,22	0,74	0,82	1,12	1,19	0,71	0,62	0,19	0,06	0,04	6,22
2002/03	0,50	2,83	6,70	13,71	6,97	4,42	2,37	3,63	1,02	0,26	0,07	0,05	42,52
2003/04	0,65	3,23	5,86	5,05	3,41	3,56	2,69	2,06	1,03	0,29	0,09	0,03	27,95
2004/05	0,06	0,63	1,30	1,63	1,45	1,14	1,12	0,64	0,22	0,06	0,02	0,01	8,28
2005/06	0,51	5,14	5,00	4,69	2,88	4,83	3,62	2,02	0,63	0,20	0,07	0,03	29,63
2006/07	1,44	3,76	5,62	2,53	7,05	6,63	4,27	3,03	2,07	0,84	0,24	0,07	37,55
2007/08	0,09	0,21	0,33	1,21	1,25	1,18	4,87	7,38	7,27	2,42	0,69	0,20	27,10
2008/09	0,11	1,44	6,09	4,77	4,66	3,70	1,55	0,87	0,44	0,17	0,05	0,01	23,89
2009/10	0,03	0,15	5,47	12,72	8,48	6,94	3,93	2,23	1,36	0,71	0,20	0,06	42,27
2010/11	0,05	0,62	4,21	5,49	4,26	5,01	3,09	1,89	0,71	0,24	0,07	0,02	25,66
2011/12	0,01	0,36	0,68	0,57	0,93	0,72	2,13	3,75	1,17	0,35	0,11	0,03	10,81
2012/13	0,12	0,80	3,26	8,71	7,05	12,04	8,08	4,17	2,59	0,98	0,30	0,08	48,18
2013/14	0,26	1,26	4,23	10,71	9,71	5,93	2,93	1,57	0,66	0,26	0,08	0,03	37,63
2014/15	0,45	3,23	4,44	3,17	6,79	3,80	1,83	0,83	0,60	0,32	0,09	0,07	25,62
2015/16	1,99	1,43	0,87	15,56	13,16	6,58	10,07	4,77	2,41	1,33	0,87	0,69	59,73
2016/17	0,61	6,65	1,94	1,00	4,35	2,27	1,25	1,69	1,42	0,81	0,90	0,54	23,41
2017/18	0,37	0,66	2,63	5,62	2,43	21,74	11,67	4,80	4,21	3,02	1,54	0,96	59,63

APORTACIÓN INTERCUENCA - CAMBIO CLIMÁTICO (Serie completa)

Masa 30400235.- Río de la Vega, río de la Bajura y arroyo del Regato hasta confluencia con río Tera

	OCT	NOV	DIC	ENE	FEB	MAR	ABR	MAY	JUN	JUL	AGO	SEP	AÑO
MÍNIMO	0,02	0,06	0,06	0,12	0,11	0,17	0,20	0,16	0,11	0,05	0,02	0,01	1,92
MÁXIMO	7,09	11,43	21,71	31,40	27,23	33,05	11,50	9,26	3,72	1,84	0,62	1,82	102,50
PROMEDIO	0,90	1,74	2,96	4,44	4,44	4,11	2,94	2,11	1,04	0,42	0,19	0,25	25,52
PERCENTIL 10	0,08	0,16	0,24	0,34	0,39	0,46	0,42	0,35	0,22	0,08	0,07	0,05	6,05
PERCENTIL 25	0,17	0,34	0,47	0,92	0,98	0,88	0,74	0,69	0,37	0,18	0,09	0,09	10,28
MEDIANA	0,43	1,00	1,49	2,29	2,42	2,21	1,91	1,55	0,78	0,34	0,16	0,15	17,73
PERCENTIL 75	1,02	2,20	4,01	6,08	6,14	4,95	4,39	2,48	1,39	0,55	0,24	0,24	33,67
PERCENTIL 90	2,23	4,06	6,99	10,73	10,75	10,19	6,15	4,63	2,38	0,81	0,38	0,52	54,38
DESVIACIÓN TÍPICA	1,25	2,21	3,79	5,42	5,42	5,24	2,82	2,01	0,85	0,33	0,12	0,31	21,65
COEFICIENTE DE VARIACIÓN	1,40	1,27	1,28	1,22	1,22	1,27	0,96	0,96	0,82	0,79	0,65	1,25	0,85
COEFICIENTE DE SESGO	2,72	2,44	2,46	2,49	2,15	2,89	1,43	1,71	1,21	1,76	1,13	3,43	1,47
COEF. AUTOCORRELACIÓN													-0,12

AÑO	OCT	NOV	DIC	ENE	FEB	MAR	ABR	MAY	JUN	JUL	AGO	SEP	ANUAL
1940/41	0,55	0,82	0,47	10,07	8,25	4,98	4,36	3,70	1,74	0,68	0,37	0,21	36,20
1941/42	0,11	0,68	0,32	0,19	0,18	1,45	1,91	1,11	0,56	0,33	0,21	0,17	7,23
1942/43	0,96	0,49	3,70	7,81	2,26	2,88	1,36	0,68	0,36	0,23	0,15	1,82	22,72
1943/44	3,66	1,31	0,67	0,44	0,27	0,17	0,41	0,30	0,19	0,14	0,12	0,12	7,80
1944/45	0,09	0,11	0,17	0,25	0,35	0,30	0,20	0,16	0,13	0,08	0,05	0,03	1,92
1945/46	0,08	0,45	4,83	1,40	0,80	2,14	3,71	7,82	2,18	0,66	0,32	0,20	24,59
1946/47	0,16	0,24	0,34	0,35	6,90	11,07	2,81	1,28	0,66	0,33	0,19	0,23	24,54
1947/48	0,42	0,26	0,49	8,82	3,14	1,20	1,09	2,35	1,13	0,35	0,19	0,11	19,56
1948/49	0,07	0,06	1,95	0,86	0,31	0,27	0,24	0,16	0,11	0,08	0,05	0,22	4,38
1949/50	0,17	0,25	0,44	0,29	1,09	0,63	0,37	1,31	0,73	0,34	0,18	0,10	5,91
1950/51	0,18	0,64	0,74	2,20	4,26	8,41	2,93	2,05	0,96	0,33	0,13	0,11	22,93
1951/52	0,23	9,15	2,83	1,69	0,90	4,01	4,71	4,56	1,16	0,67	0,24	0,45	30,60
1952/53	0,70	1,88	5,55	2,11	0,76	0,75	1,69	0,84	0,45	0,33	0,09	0,16	15,30
1953/54	0,70	0,99	3,65	1,04	0,67	3,81	0,86	0,87	0,47	0,15	0,07	0,16	13,43
1954/55	0,05	1,68	1,04	4,95	8,91	4,82	3,88	1,60	1,11	0,37	0,18	0,21	28,79
1955/56	0,21	4,29	6,35	10,71	6,16	14,70	11,33	5,37	3,08	1,01	0,41	0,32	63,94
1956/57	0,31	0,15	0,25	0,32	1,79	1,53	0,62	0,45	0,39	0,16	0,06	0,06	6,08
1957/58	0,09	0,17	0,55	2,41	3,83	5,53	2,66	1,68	0,85	0,36	0,15	0,06	18,33
1958/59	0,30	0,15	4,48	4,23	1,55	4,86	4,24	3,44	1,62	0,71	0,37	1,00	26,97
1959/60	1,02	2,27	5,70	5,80	15,43	9,25	4,58	3,18	1,05	0,39	0,17	0,09	48,93
1960/61	5,30	9,88	4,10	3,83	3,18	2,03	1,99	1,55	1,10	0,54	0,22	0,41	34,12
1961/62	0,65	3,87	6,71	13,94	3,29	13,64	8,60	2,85	1,11	0,46	0,17	0,14	55,44
1962/63	0,22	0,34	0,23	5,09	6,73	5,17	5,09	1,36	1,07	0,34	0,14	0,12	25,91
1963/64	0,12	5,85	8,37	4,62	13,81	14,37	5,39	1,68	2,34	0,79	0,28	0,14	57,78
1964/65	0,32	0,08	0,08	0,66	1,58	2,96	0,97	0,36	0,13	0,05	0,04	0,16	7,39
1965/66	2,43	3,72	3,50	10,12	27,23	6,37	10,86	2,48	1,83	0,57	0,22	0,09	69,42
1966/67	0,96	1,82	0,66	1,31	1,85	1,84	0,68	1,18	0,34	0,13	0,08	0,04	10,90
1967/68	0,07	1,06	0,36	0,19	2,99	2,44	3,21	2,41	0,55	0,24	0,10	0,14	13,75
1968/69	0,19	2,62	2,91	6,16	8,62	13,07	5,94	4,29	2,41	0,81	0,31	0,60	47,92
1969/70	0,56	0,55	0,42	11,16	2,53	1,58	0,58	0,95	0,44	0,18	0,08	0,04	19,06
1970/71	0,02	0,25	0,68	3,56	1,50	1,51	4,51	4,15	2,37	1,84	0,62	0,24	21,23
1971/72	0,28	0,08	0,06	1,32	5,93	3,55	0,90	0,67	0,36	0,20	0,07	0,30	13,71
1972/73	1,61	1,52	2,87	5,46	1,19	0,64	0,32	2,39	0,76	0,38	0,19	0,07	17,40
1973/74	0,59	1,06	0,95	4,59	3,12	1,97	1,62	0,85	1,11	0,55	0,18	0,07	16,68
1974/75	0,03	0,80	0,49	0,88	1,75	2,69	0,79	0,69	0,49	0,18	0,12	0,40	9,30
1975/76	0,38	0,33	1,12	0,52	1,09	0,55	1,22	0,51	0,22	0,39	0,19	0,36	6,88
1976/77	1,42	1,03	1,20	4,78	6,81	2,99	2,97	0,88	0,93	0,30	0,14	0,05	23,49
1977/78	0,43	0,35	5,80	4,87	16,36	9,81	4,93	4,80	2,60	0,85	0,32	0,12	51,24
1978/79	0,22	0,59	9,55	10,29	19,34	11,75	8,41	2,48	1,85	0,78	0,28	0,11	65,64
1979/80	2,02	0,98	0,77	0,72	1,65	0,94	0,95	1,80	0,60	0,22	0,10	0,05	10,83
1980/81	0,09	0,61	0,22	0,12	0,11	0,58	1,07	0,88	0,28	0,12	0,08	0,14	4,30
1981/82	1,46	0,22	2,43	2,54	2,63	0,81	0,64	0,46	0,59	0,17	0,10	0,45	12,50
1982/83	1,01	2,44	1,65	0,66	1,24	0,67	1,91	2,47	0,71	0,39	0,26	0,09	13,50
1983/84	0,04	1,48	3,33	1,57	0,84	1,86	1,43	1,10	0,76	0,29	0,12	0,06	12,86
1984/85	0,80	5,76	3,47	6,44	14,27	4,00	6,28	2,18	2,62	0,58	0,22	0,08	46,70
1985/86	0,04	0,49	2,19	2,50	4,01	2,22	1,48	0,54	0,20	0,08	0,03	1,72	15,50
1986/87	0,95	1,00	0,88	2,10	4,00	1,64	1,89	0,63	0,25	0,21	0,10	0,77	14,40
1987/88	3,19	1,36	4,09	7,30	3,57	1,27	2,36	3,69	2,79	1,43	0,45	0,17	31,68
1988/89	0,60	0,87	0,42	0,26	0,41	0,27	0,83	1,01	0,81	0,25	0,15	0,09	5,98
1989/90	0,15	4,55	21,71	10,05	5,49	3,51	4,26	1,95	0,71	0,31	0,17	0,08	52,94
1990/91	0,78	1,51	0,41	1,31	0,71	3,69	0,90	0,34	0,28	0,08	0,03	0,05	10,10
1991/92	0,23	0,63	0,36	1,02	0,41	0,17	0,49	0,18	0,25	0,08	0,08	0,08	3,97
1992/93	0,43	0,36	1,66	0,81	0,34	0,44	0,34	1,22	0,90	0,29	0,14	0,55	7,48
1993/94	4,33	2,72	1,08	3,89	2,32	1,24	0,48	1,55	0,53	0,21	0,08	0,04	18,49
1994/95	0,27	1,27	1,11	2,39	1,59	0,99	0,31	0,43	0,28	0,26	0,07	0,10	9,07
1995/96	0,12	2,00	7,66	31,40	6,31	7,34	4,40	8,18	1,59	0,66	0,31	0,23	70,19
1996/97	0,21	0,27	4,24	6,22	2,55	0,77	0,49	0,69	1,34	0,50	0,38	0,37	18,04
1997/98	1,10	5,24	6,50	5,85	3,38	2,21	3,49	1,87	1,78	0,43	0,17	0,28	32,30
1998/99	0,16	0,08	0,06	0,87	0,25	0,67	0,40	1,38	0,58	0,19	0,24	0,60	5,47
1999/00	2,42	1,19	1,30	1,67	0,91	0,41	2,61	3,42	0,84	0,34	0,13	0,15	15,39
2000/01	0,18	2,68	15,73	24,28	14,46	33,05	4,95	4,88	1,32	0,55	0,28	0,13	102,50
2001/02	0,71	0,23	0,10	1,34	0,94	1,97	0,72	0,35	0,21	0,08	0,07	0,63	7,35
2002/03	1,14	2,43	11,06	10,76	8,83	5,58	7,05	2,16	1,00	0,44	0,20	0,21	50,87
2003/04	1,93	3,48	3,77	2,14	1,39	2,31	1,12	0,68	0,22	0,10	0,12	0,17	17,42
2004/05	1,07	0,71	1,63	0,54	0,36	0,48	1,01	0,31	0,11	0,05	0,02	0,01	6,31
2005/06	1,39	1,87	1,59	1,19	1,73	3,54	2,80	1,34	0,69	0,34	0,15	0,32	16,96
2006/07	7,09	11,43	5,88	2,57	8,08	2,60	3,91	7,49	3,19	1,03	0,45	0,22	53,92
2007/08	0,65	0,25	0,32	1,34	1,49	0,86	3,07	1,86	1,41	0,42	0,17	0,09	11,93
2008/09	0,25	0,36	0,86	1,54	2,96	1,20	0,44	0,22	0,19	0,08	0,07	0,02	8,19
2009/10	0,67	2,58	11,16	16,11	22,98	19,38	11,25	7,02	3,72	1,11	0,42	0,21	96,63
2010/11	0,69	1,70	9,67	11,66	6,07	6,93	5,19	4,50	1,63	0,65	0,26	0,13	49,07
2011/12	0,36	3,97	1,97	1,10	0,81	0,27	0,73	1,57	0,33	0,16	0,08	0,07	11,42
2012/13	0,31	0,68	1,39	2,95	1,99	7,09	4,41	2,90	0,88	0,44	0,17	0,16	23,37
2013/14	2,14	1,18	2,04	7,02	9,44	4,40	6,09	1,68	0,67	0,37	0,14	0,50	35,68
2014/15	1,62	3,74	2,06	1,30	1,48	0,56	0,61	0,61	0,93	0,28	0,12	0,19	13,50
2015/16	3,18	1,45	0,88	11,24	6,36	2,90	11,50	9,26	2,99	0,81	0,38	0,21	51,16
2016/17	0,16	0,20	0,17	0,14	2,72	1,16	0,42	0,37	0,25	0,14	0,09	0,06	5,86
2017/18	0,03	0,07	0,29	0,38	0,40	8,70	4,27	1,68	1,62	0,96	0,43	0,24	19,06

APORTACIÓN INTERCUENCA - CAMBIO CLIMÁTICO (Serie completa)

Masa 30400236.- Río Carabidas, río del Angel y río Cubillo desde cabecera hasta confluencia con río Arlanza

	OCT	NOV	DIC	ENE	FEB	MAR	ABR	MAY	JUN	JUL	AGO	SEP	AÑO
MÍNIMO	0,00	0,00	0,02	0,03	0,04	0,09	0,18	0,15	0,09	0,03	0,01	0,00	2,86
MÁXIMO	3,86	10,09	16,67	20,69	20,34	16,03	10,99	12,16	9,43	2,63	0,82	1,50	69,22
PROMEDIO	0,34	1,11	2,30	4,36	4,23	4,06	2,83	2,10	1,25	0,41	0,15	0,11	23,24
PERCENTIL 10	0,02	0,07	0,19	0,34	0,47	0,41	0,44	0,36	0,22	0,08	0,03	0,01	4,20
PERCENTIL 25	0,04	0,16	0,39	0,86	0,84	0,99	0,87	0,71	0,47	0,14	0,04	0,02	10,58
MEDIANA	0,12	0,35	1,01	2,26	3,20	2,70	2,46	1,69	0,88	0,24	0,08	0,04	21,19
PERCENTIL 75	0,39	1,46	3,22	5,74	5,81	5,55	4,09	2,84	1,47	0,46	0,18	0,10	31,33
PERCENTIL 90	0,90	2,87	5,63	12,65	9,13	10,07	5,56	4,27	2,34	0,90	0,33	0,23	46,14
DESVIACIÓN TÍPICA	0,56	1,63	2,93	5,02	4,15	3,88	2,29	1,92	1,52	0,48	0,18	0,20	16,62
COEFICIENTE DE VARIACIÓN	1,66	1,47	1,28	1,15	0,98	0,96	0,81	0,92	1,21	1,19	1,18	1,88	0,72
COEFICIENTE DE SESGO	3,81	2,94	2,31	1,57	1,64	1,18	1,10	2,30	3,55	2,79	2,30	4,65	0,88
COEF. AUTOCORRELACIÓN													-0,01

AÑO	OCT	NOV	DIC	ENE	FEB	MAR	ABR	MAY	JUN	JUL	AGO	SEP	ANUAL
1940/41	1,10	1,20	0,72	1,59	6,19	4,92	4,94	12,16	9,43	2,35	0,79	0,56	45,95
1941/42	0,51	1,16	0,76	0,91	0,66	1,28	2,73	1,68	1,53	0,58	0,33	0,25	12,39
1942/43	0,37	0,27	0,51	2,27	1,45	0,76	1,11	0,69	0,32	0,19	0,15	0,23	8,32
1943/44	0,37	0,28	0,41	0,34	0,22	0,42	0,66	0,49	0,27	0,12	0,09	0,18	3,85
1944/45	0,19	0,17	0,24	0,21	1,50	0,92	0,29	0,20	0,16	0,09	0,13	0,10	4,20
1945/46	0,11	0,24	1,59	1,14	0,51	0,99	4,48	6,25	2,58	0,51	0,31	0,24	18,94
1946/47	0,23	0,20	0,37	0,61	9,22	13,54	4,91	2,46	1,60	0,60	0,42	0,44	34,61
1947/48	0,46	0,38	0,87	7,63	3,74	1,39	2,46	2,88	1,37	0,38	0,28	0,22	22,06
1948/49	0,25	0,21	0,29	0,30	0,19	0,27	0,20	0,15	0,13	0,07	0,05	1,50	3,60
1949/50	0,98	0,37	0,23	0,16	0,28	0,26	0,18	0,72	0,82	0,25	0,09	0,07	4,41
1950/51	0,03	0,11	0,55	2,17	5,95	10,33	3,81	1,99	1,15	0,39	0,12	0,04	26,63
1951/52	0,04	1,23	1,23	1,46	1,23	1,39	3,89	2,73	0,92	0,43	0,22	0,11	14,88
1952/53	0,16	0,24	1,00	1,46	0,62	0,37	0,22	0,16	0,09	0,07	0,02	0,01	4,41
1953/54	0,21	0,55	0,39	0,47	0,61	1,62	0,86	0,62	0,53	0,12	0,04	0,01	6,03
1954/55	0,01	0,30	0,95	3,16	7,97	5,33	2,52	1,22	0,59	0,21	0,13	0,07	22,46
1955/56	0,04	0,93	4,84	7,47	4,65	8,02	7,87	4,85	1,96	0,42	0,12	0,05	41,22
1956/57	0,07	0,11	0,10	0,33	0,49	0,66	0,46	0,48	0,46	0,25	0,07	0,02	3,51
1957/58	0,01	0,03	0,09	0,47	1,76	2,07	3,71	1,22	0,47	0,18	0,06	0,02	10,11
1958/59	0,12	0,08	0,89	2,74	1,65	1,89	1,71	1,70	1,22	0,33	0,12	0,43	12,88
1959/60	1,86	2,63	16,67	13,10	14,49	12,14	5,13	1,95	0,96	0,22	0,06	0,02	69,22
1960/61	3,86	10,09	8,51	9,25	4,32	1,72	0,61	0,36	0,69	0,24	0,07	0,03	39,75
1961/62	0,36	3,89	9,48	18,53	5,89	11,64	6,28	2,98	0,93	0,20	0,06	0,02	60,25
1962/63	0,03	0,11	0,20	5,06	5,12	6,04	3,88	1,74	0,59	0,16	0,05	0,03	23,02
1963/64	0,03	1,22	3,89	2,06	4,21	8,13	7,68	2,89	0,93	0,21	0,06	0,02	31,33
1964/65	0,04	0,03	0,02	0,11	0,20	1,94	1,60	0,51	0,15	0,03	0,01	0,03	4,68
1965/66	1,56	3,24	5,59	13,84	20,34	9,81	5,18	3,43	1,32	0,33	0,09	0,03	64,75
1966/67	0,45	3,93	2,12	2,53	2,42	2,97	1,91	1,40	0,68	0,15	0,04	0,01	18,62
1967/68	0,03	3,23	3,24	2,35	5,09	4,40	4,36	3,22	1,16	0,25	0,07	0,02	27,42
1968/69	0,01	0,12	0,55	1,46	1,40	8,73	5,25	3,82	1,85	0,50	0,14	0,21	24,05
1969/70	0,26	0,27	0,58	15,66	7,10	3,06	1,05	0,51	0,23	0,06	0,02	0,01	28,81
1970/71	0,00	0,04	0,17	1,35	1,79	1,02	1,61	6,30	7,11	2,03	0,63	0,18	22,22
1971/72	0,07	0,05	0,08	0,72	6,59	9,99	3,92	2,16	0,92	0,25	0,08	0,06	24,89
1972/73	0,59	0,90	3,96	5,19	2,85	1,29	0,64	1,16	1,55	0,40	0,15	0,06	18,71
1973/74	0,04	0,15	0,20	2,68	4,64	4,72	4,53	2,13	0,81	0,57	0,18	0,05	20,71
1974/75	0,02	0,19	0,37	1,33	2,72	2,80	1,85	1,64	1,09	0,25	0,07	0,05	12,38
1975/76	0,05	0,20	0,54	0,34	0,68	0,54	0,39	0,33	0,12	0,07	0,03	0,10	3,37
1976/77	1,08	2,51	2,22	10,76	11,57	8,10	4,15	1,91	2,66	1,12	0,38	0,11	46,58
1977/78	0,24	0,31	2,16	3,92	7,68	9,56	3,13	3,13	1,41	0,39	0,11	0,03	32,08
1978/79	0,01	0,00	1,19	7,12	18,57	10,78	6,59	2,53	0,95	0,21	0,07	0,02	48,05
1979/80	0,66	1,53	1,37	2,26	1,98	2,20	2,47	3,86	2,17	0,60	0,18	0,06	19,34
1980/81	0,08	0,46	0,55	0,75	0,38	0,81	1,26	1,01	0,43	0,14	0,04	0,02	5,93
1981/82	0,10	0,03	1,02	4,49	2,74	1,97	0,81	0,32	0,54	0,12	0,03	0,03	12,20
1982/83	0,60	1,64	2,64	1,86	0,97	1,44	0,98	2,42	1,05	0,36	0,19	0,17	14,32
1983/84	0,06	0,09	0,93	2,20	2,83	3,10	3,09	2,12	1,99	0,50	0,14	0,04	17,11
1984/85	0,06	5,92	5,56	5,97	9,09	4,31	3,18	2,43	1,49	0,33	0,10	0,03	38,45
1985/86	0,01	0,05	0,23	0,85	4,16	5,41	2,38	1,43	0,44	0,09	0,03	0,05	15,14
1986/87	0,17	0,33	0,43	1,20	2,97	2,29	2,89	1,10	0,37	0,17	0,07	0,02	12,01
1987/88	0,55	1,01	1,58	5,17	6,42	2,29	4,55	5,09	2,38	0,89	0,28	0,08	30,27
1988/89	0,03	0,02	0,02	0,03	0,04	0,18	1,08	0,73	0,60	0,13	0,04	0,02	2,90
1989/90	0,01	0,14	4,67	6,34	5,27	1,87	1,62	1,08	0,53	0,14	0,04	0,01	21,73
1990/91	0,04	0,62	1,39	3,00	2,54	5,53	2,99	1,37	0,44	0,09	0,03	0,01	18,05
1991/92	0,06	0,55	0,38	0,32	0,15	0,09	0,65	0,29	1,31	0,89	0,26	0,09	5,04
1992/93	0,32	0,95	1,70	1,13	0,48	0,73	0,37	0,88	1,22	0,35	0,10	0,04	8,27
1993/94	1,54	1,55	1,74	5,49	3,73	3,10	0,91	0,77	0,69	0,15	0,04	0,01	19,73
1994/95	0,10	1,74	1,37	3,49	3,65	2,59	0,72	0,39	0,17	0,09	0,03	0,02	14,33
1995/96	0,02	0,16	4,65	17,43	8,25	4,28	4,51	2,15	0,73	0,16	0,05	0,02	42,40
1996/97	0,02	0,22	6,34	12,46	5,07	2,05	0,57	0,47	1,80	0,55	0,22	0,12	29,88
1997/98	0,09	5,21	10,82	9,03	4,45	1,67	1,38	1,22	1,19	0,27	0,08	0,06	35,47
1998/99	0,33	0,22	0,14	0,71	0,48	0,46	0,28	0,70	0,34	0,07	0,03	0,02	3,79
1999/00	0,52	1,71	1,94	1,66	0,79	0,33	1,75	2,74	1,05	0,23	0,07	0,02	12,81
2000/01	0,04	1,68	8,38	20,69	10,81	16,03	4,73	1,76	0,55	0,12	0,03	0,01	64,84
2001/02	0,07	0,13	0,06	0,38	0,44	0,42	0,75	0,36	0,17	0,04	0,01	0,03	2,86
2002/03	0,67	2,71	5,71	15,24	8,98	6,43	3,01	2,25	0,71	0,15	0,04	0,02	45,93
2003/04	0,29	2,36	5,20	3,85	3,43	3,25	2,45	1,28	0,44	0,10	0,03	0,01	22,68
2004/05	0,02	0,28	0,71	1,02	0,62	0,38	0,66	0,34	0,12	0,03	0,01	0,00	4,20
2005/06	0,22	3,72	3,17	4,96	2,88	4,93	3,43	1,65	0,51	0,14	0,04	0,02	25,68
2006/07	1,17	2,63	4,44	2,19	4,98	5,56	3,81	2,98	2,27	0,94	0,27	0,07	31,31
2007/08	0,39	0,43	0,52	1,12	1,01	0,99	2,50	6,18	7,19	2,63	0,74	0,21	23,91
2008/09	0,12	1,21	5,99	4,38	4,86	2,99	1,15	0,50	0,27	0,14	0,04	0,01	21,68
2009/10	0,04	0,11	4,92	16,34	10,82	10,24	6,85	3,90	2,32	1,16	0,33	0,09	57,10
2010/11	0,04	0,16	2,74	5,82	5,39	5,24	3,45	2,25	0,75	0,23	0,07	0,02	26,14
2011/12	0,01	0,27	0,46	0,32	0,52	0,39	0,74	3,41	1,12	0,33	0,09	0,03	7,69
2012/13	0,07	0,69	2,91	6,76	7,68	14,48	10,99	4,84	2,44	0,94	0,28	0,08	52,16
2013/14	0,86	1,25	2,54	12,17	12,24	7,67	3,54	1,81	0,61	0,26	0,08	0,02	43,05
2014/15	0,29	1,90	3,28	2,30	3,94	2,95	1,54	0,97	0,85	0,47	0,13	0,05	18,68
2015/16	0,35	0,31	0,20	3,60	5,57	4,52	8,79	5,25	1,82	0,87	0,64	0,52	32,44
2016/17	0,42	1,15	0,80	0,37	0,67	0,56	0,31	0,49	0,42	0,22	0,17	0,14	5,73
2017/18	0,10	0,10	0,24	0,78	1,71	7,03	6,67	4,02	2,39	1,40	0,82	0,58	25,85

APORTACIÓN INTERCUENCA - CAMBIO CLIMÁTICO (Serie completa)

Masa 30400237.- Arroyo de la Almucera desde cabecera hasta confluencia con arroyo del Real, y arroyo del Real

	OCT	NOV	DIC	ENE	FEB	MAR	ABR	MAY	JUN	JUL	AGO	SEP	AÑO
MÍNIMO	0,02	0,03	0,02	0,04	0,03	0,05	0,07	0,06	0,05	0,03	0,01	0,01	0,91
MÁXIMO	1,86	3,04	6,48	9,54	6,80	8,66	5,41	4,56	2,87	1,52	0,93	0,87	29,98
PROMEDIO	0,32	0,57	0,90	1,30	1,27	1,17	0,87	0,65	0,43	0,25	0,15	0,14	8,02
PERCENTIL 10	0,03	0,07	0,09	0,17	0,15	0,12	0,13	0,11	0,08	0,05	0,03	0,03	1,89
PERCENTIL 25	0,08	0,14	0,17	0,34	0,31	0,25	0,22	0,19	0,15	0,08	0,05	0,04	3,26
MEDIANA	0,20	0,37	0,57	0,69	0,73	0,57	0,50	0,41	0,25	0,13	0,08	0,08	4,96
PERCENTIL 75	0,37	0,69	1,24	1,71	1,83	1,59	1,19	0,69	0,45	0,24	0,14	0,18	12,42
PERCENTIL 90	0,73	1,46	2,07	3,19	3,05	3,05	2,17	1,49	1,03	0,59	0,37	0,34	16,57
DESVIACIÓN TÍPICA	0,39	0,63	1,07	1,58	1,41	1,44	0,97	0,79	0,53	0,32	0,19	0,16	6,93
COEFICIENTE DE VARIACIÓN	1,23	1,09	1,19	1,22	1,11	1,23	1,12	1,21	1,25	1,29	1,29	1,13	0,86
COEFICIENTE DE SESGO	2,35	1,94	2,66	2,71	1,83	2,60	2,11	2,93	2,75	2,68	2,71	2,26	1,45
COEF. AUTOCORRELACIÓN													-0,08

AÑO	OCT	NOV	DIC	ENE	FEB	MAR	ABR	MAY	JUN	JUL	AGO	SEP	ANUAL
1940/41	0,52	1,05	1,01	2,73	2,65	3,36	3,43	3,21	2,29	1,40	0,85	0,50	23,01
1941/42	0,27	0,51	0,57	0,43	0,33	0,89	1,55	1,50	1,17	0,77	0,48	0,39	8,85
1942/43	0,80	1,00	1,43	3,19	2,74	2,62	2,22	1,49	0,85	0,54	0,35	0,87	18,10
1943/44	1,77	1,50	1,00	0,87	0,61	0,40	0,54	0,61	0,45	0,33	0,29	0,28	8,65
1944/45	0,22	0,24	0,39	0,53	0,70	0,70	0,48	0,39	0,31	0,19	0,13	0,08	4,36
1945/46	0,18	0,65	1,95	1,90	1,31	1,64	2,42	3,74	2,37	1,29	0,73	0,47	18,65
1946/47	0,38	0,51	0,68	0,68	1,85	3,89	2,82	1,94	1,31	0,75	0,44	0,40	15,67
1947/48	0,56	0,57	0,42	2,28	2,27	1,96	1,57	1,74	1,32	0,71	0,43	0,27	14,09
1948/49	0,17	0,14	0,76	1,02	0,63	0,58	0,52	0,37	0,25	0,19	0,12	0,29	5,06
1949/50	0,37	0,57	0,74	0,65	0,92	1,20	0,86	1,10	1,16	0,74	0,42	0,24	8,96
1950/51	0,06	0,14	0,14	0,49	0,91	1,82	0,56	0,33	0,20	0,11	0,06	0,04	4,86
1951/52	0,06	2,71	0,98	0,58	0,34	0,51	0,69	0,46	0,18	0,16	0,08	0,22	6,99
1952/53	0,23	0,51	1,50	0,62	0,27	0,18	0,30	0,14	0,15	0,11	0,05	0,05	4,12
1953/54	0,20	0,23	0,91	0,28	0,15	0,51	0,14	0,14	0,13	0,05	0,03	0,06	2,82
1954/55	0,02	0,45	0,22	0,76	1,80	0,97	0,58	0,31	0,20	0,11	0,08	0,07	5,55
1955/56	0,08	1,10	1,45	2,27	1,62	3,03	2,34	1,01	0,56	0,30	0,16	0,11	14,04
1956/57	0,08	0,04	0,07	0,06	0,29	0,20	0,10	0,09	0,11	0,06	0,03	0,02	1,15
1957/58	0,03	0,04	0,11	0,51	0,76	0,75	0,44	0,28	0,15	0,10	0,05	0,03	3,25
1958/59	0,12	0,05	1,36	1,04	0,43	0,75	0,40	0,36	0,22	0,16	0,10	0,28	5,27
1959/60	0,20	0,50	1,16	1,02	2,92	1,81	0,96	0,49	0,25	0,14	0,08	0,05	9,59
1960/61	1,69	2,52	1,33	1,13	0,68	0,41	0,23	0,42	0,26	0,17	0,09	0,17	9,08
1961/62	0,15	1,02	1,83	3,86	1,31	3,10	1,98	0,82	0,39	0,22	0,12	0,08	14,88
1962/63	0,06	0,09	0,09	1,46	1,88	1,12	0,88	0,33	0,25	0,12	0,07	0,04	6,41
1963/64	0,05	1,59	2,47	1,40	3,35	3,42	1,51	0,68	0,45	0,29	0,14	0,08	15,43
1964/65	0,09	0,04	0,02	0,17	0,34	0,65	0,22	0,11	0,06	0,03	0,02	0,07	1,82
1965/66	0,60	0,68	0,61	1,93	5,98	1,97	1,82	0,69	0,44	0,23	0,12	0,06	15,12
1966/67	0,24	0,39	0,14	0,21	0,25	0,21	0,10	0,30	0,09	0,05	0,03	0,02	2,04
1967/68	0,02	0,36	0,12	0,08	0,83	0,65	0,55	0,38	0,15	0,08	0,05	0,04	3,31
1968/69	0,10	0,95	0,79	1,63	2,17	3,11	1,71	0,79	0,48	0,25	0,13	0,23	12,33
1969/70	0,16	0,14	0,11	3,46	0,83	0,57	0,26	0,29	0,14	0,08	0,05	0,03	6,11
1970/71	0,02	0,06	0,15	1,00	0,36	0,29	0,80	0,69	0,41	0,47	0,18	0,10	4,53
1971/72	0,13	0,05	0,03	0,43	1,76	1,00	0,33	0,20	0,16	0,09	0,05	0,12	4,33
1972/73	0,47	0,37	0,57	1,15	0,31	0,20	0,10	0,59	0,17	0,13	0,07	0,04	4,18
1973/74	0,16	0,30	0,22	1,00	0,63	0,33	0,22	0,15	0,36	0,15	0,08	0,04	3,65
1974/75	0,02	0,25	0,13	0,17	0,35	0,42	0,14	0,16	0,13	0,07	0,06	0,12	2,02
1975/76	0,09	0,07	0,34	0,16	0,22	0,10	0,34	0,12	0,07	0,12	0,08	0,16	1,88
1976/77	0,34	0,20	0,18	0,99	1,35	0,55	0,42	0,20	0,26	0,11	0,06	0,03	4,71
1977/78	0,12	0,08	1,71	1,38	4,08	2,74	1,34	0,81	0,42	0,24	0,13	0,07	13,09
1978/79	0,09	0,18	2,42	2,92	4,89	3,11	2,15	0,84	0,47	0,29	0,15	0,08	17,60
1979/80	0,72	0,25	0,15	0,12	0,31	0,15	0,20	0,44	0,16	0,08	0,05	0,03	2,65
1980/81	0,03	0,18	0,06	0,04	0,03	0,09	0,23	0,15	0,08	0,05	0,03	0,05	1,01
1981/82	0,42	0,08	0,65	0,64	0,62	0,24	0,13	0,18	0,19	0,08	0,05	0,21	3,51
1982/83	0,30	0,68	0,43	0,21	0,22	0,12	0,60	0,55	0,20	0,13	0,09	0,05	3,56
1983/84	0,03	0,58	1,02	0,46	0,25	0,32	0,23	0,26	0,19	0,09	0,05	0,04	3,51
1984/85	0,26	1,76	0,95	1,61	3,62	1,20	1,13	0,47	0,64	0,21	0,11	0,06	12,02
1985/86	0,03	0,19	0,63	0,70	0,94	0,53	0,25	0,15	0,08	0,04	0,02	0,68	4,25
1986/87	0,27	0,28	0,22	0,53	1,00	0,38	0,29	0,15	0,08	0,07	0,04	0,33	3,64
1987/88	0,98	0,37	1,02	1,73	0,87	0,38	0,37	0,62	0,69	0,32	0,15	0,08	7,60
1988/89	0,23	0,22	0,11	0,07	0,07	0,06	0,19	0,46	0,25	0,11	0,08	0,04	1,91
1989/90	0,05	1,45	6,48	3,20	1,86	1,23	0,96	0,40	0,22	0,13	0,09	0,05	16,12
1990/91	0,22	0,34	0,11	0,22	0,12	0,79	0,19	0,11	0,11	0,04	0,02	0,02	2,29
1991/92	0,06	0,11	0,08	0,19	0,07	0,05	0,13	0,06	0,08	0,04	0,03	0,02	0,91
1992/93	0,15	0,08	0,43	0,18	0,08	0,08	0,10	0,35	0,21	0,10	0,08	0,18	2,01
1993/94	1,19	0,74	0,29	0,65	0,35	0,20	0,10	0,45	0,15	0,08	0,04	0,02	4,26
1994/95	0,08	0,37	0,27	0,37	0,23	0,14	0,07	0,10	0,12	0,08	0,04	0,03	1,90
1995/96	0,03	0,64	2,18	9,54	2,50	2,55	1,46	1,14	0,45	0,25	0,15	0,12	21,03
1996/97	0,08	0,07	1,42	2,32	0,89	0,42	0,22	0,29	0,42	0,21	0,23	0,16	6,72
1997/98	0,37	1,60	2,02	1,76	1,07	0,57	0,44	0,28	0,39	0,12	0,07	0,12	8,81
1998/99	0,06	0,03	0,02	0,27	0,07	0,12	0,12	0,29	0,12	0,06	0,08	0,11	1,36
1999/00	0,63	0,26	0,26	0,30	0,15	0,08	0,53	0,51	0,16	0,09	0,05	0,06	3,09
2000/01	0,06	0,88	4,71	6,62	4,34	8,66	2,05	1,26	0,62	0,35	0,21	0,11	29,89
2001/02	0,20	0,08	0,04	0,33	0,21	0,37	0,14	0,09	0,06	0,04	0,03	0,20	1,80
2002/03	0,20	0,52	2,74	2,86	2,29	1,45	1,21	0,52	0,28	0,17	0,10	0,10	12,45
2003/04	0,61	1,01	1,06	0,57	0,33	0,31	0,16	0,13	0,07	0,04	0,03	0,04	4,36
2004/05	0,27	0,12	0,41	0,15	0,09	0,11	0,30	0,09	0,05	0,03	0,01	0,01	1,63
2005/06	0,58	0,64	0,46	0,35	0,31	0,48	0,36	0,18	0,18	0,10	0,06	0,11	3,81
2006/07	1,86	3,04	1,71	0,95	1,81	0,66	0,56	1,15	0,49	0,24	0,14	0,08	12,71
2007/08	0,26	0,09	0,09	0,34	0,33	0,14	0,79	0,47	0,40	0,17	0,09	0,05	3,22
2008/09	0,09	0,10	0,17	0,35	0,67	0,26	0,12	0,08	0,06	0,04	0,03	0,01	1,97
2009/10	0,22	0,69	3,03	5,22	6,80	5,98	3,49	1,94	0,97	0,51	0,28	0,16	29,30
2010/11	0,23	0,32	2,61	3,48	1,84	1,81	1,00	0,66	0,35	0,20	0,11	0,06	12,67
2011/12	0,16	1,42	0,61	0,38	0,23	0,13	0,19	0,40	0,11	0,06	0,04	0,02	3,74
2012/13	0,10	0,20	0,34	0,69	0,50	1,40	0,89	0,45	0,22	0,16	0,08	0,08	5,11
2013/14	0,77	0,35	0,41	2,04	2,84	1,30	1,41	0,52	0,27	0,18	0,09	0,19	10,38
2014/15	0,50	1,13	0,65	0,44	0,35	0,16	0,17	0,16	0,38	0,12	0,07	0,06	4,19
2015/16	1,27	1,51	1,27	3,81	3,50	2,90	5,41	4,56	2,87	1,52	0,86	0,50	29,98
2016/17	0,36	0,42	0,39	0,30	1,18	1,39	0,87	0,69	0,56	0,32	0,20	0,14	6,80
2017/18	0,08	0,14	0,54	0,82	0,77	2,26	2,36	1,89	1,80	1,49	0,93	0,55	13,64

APORTACIÓN INTERCUENCA - CAMBIO CLIMÁTICO (Serie completa)

Masa 30400238.- Arroyo de la Almucera desde confluencia con arroyo del Real hasta confluencia con río Tera

	OCT	NOV	DIC	ENE	FEB	MAR	ABR	MAY	JUN	JUL	AGO	SEP	AÑO
MÍNIMO	0,04	0,08	0,05	0,10	0,06	0,09	0,15	0,12	0,10	0,06	0,03	0,02	1,84
MÁXIMO	3,85	5,75	13,15	20,21	13,95	17,29	11,46	10,01	5,51	2,59	1,54	1,57	61,03
PROMEDIO	0,65	1,15	1,80	2,59	2,51	2,29	1,72	1,31	0,84	0,48	0,28	0,28	15,89
PERCENTIL 10	0,07	0,14	0,21	0,31	0,31	0,24	0,25	0,24	0,17	0,10	0,07	0,06	3,88
PERCENTIL 25	0,17	0,26	0,35	0,69	0,58	0,49	0,46	0,40	0,30	0,18	0,10	0,10	7,05
MEDIANA	0,38	0,72	1,02	1,33	1,32	1,15	0,90	0,86	0,49	0,29	0,17	0,17	9,86
PERCENTIL 75	0,69	1,48	2,40	3,27	3,72	2,87	2,17	1,42	0,94	0,52	0,31	0,39	24,74
PERCENTIL 90	1,48	2,80	4,62	6,22	6,12	6,06	4,16	2,63	1,96	1,11	0,61	0,64	31,77
DESVIACIÓN TÍPICA	0,81	1,26	2,19	3,27	2,85	2,89	1,96	1,59	0,98	0,54	0,31	0,29	13,67
COEFICIENTE DE VARIACIÓN	1,25	1,09	1,22	1,26	1,13	1,26	1,14	1,22	1,16	1,14	1,12	1,03	0,86
COEFICIENTE DE SESGO	2,38	1,91	2,65	2,86	1,91	2,68	2,33	3,25	2,80	2,55	2,57	2,24	1,54
COEF. AUTOCORRELACIÓN													-0,11

AÑO	OCT	NOV	DIC	ENE	FEB	MAR	ABR	MAY	JUN	JUL	AGO	SEP	ANUAL
1940/41	0,90	1,77	1,67	4,49	5,04	6,02	6,38	6,20	4,12	2,33	1,40	0,81	41,13
1941/42	0,44	0,91	0,97	0,70	0,55	1,62	2,93	2,65	1,94	1,26	0,78	0,64	15,38
1942/43	1,35	1,66	2,49	5,78	4,87	4,50	3,82	2,47	1,39	0,88	0,58	1,57	31,38
1943/44	3,55	2,77	1,72	1,44	0,98	0,65	0,91	1,01	0,74	0,55	0,47	0,46	15,26
1944/45	0,36	0,40	0,64	0,87	1,13	1,13	0,78	0,65	0,50	0,32	0,21	0,13	7,11
1945/46	0,30	1,07	3,43	3,32	2,17	2,89	4,90	7,06	4,44	2,17	1,19	0,77	33,71
1946/47	0,63	0,84	1,12	1,11	3,92	7,75	5,38	3,34	2,21	1,24	0,72	0,66	28,91
1947/48	0,94	0,95	0,72	4,43	4,38	3,30	2,74	3,40	2,43	1,19	0,70	0,43	25,60
1948/49	0,29	0,24	1,54	1,83	1,04	0,93	0,86	0,61	0,42	0,30	0,19	0,50	8,74
1949/50	0,61	0,93	1,22	1,06	1,56	1,98	1,42	1,99	2,01	1,22	0,69	0,39	15,07
1950/51	0,13	0,23	0,26	0,88	1,80	3,66	1,18	0,67	0,42	0,23	0,13	0,09	9,68
1951/52	0,14	5,40	1,93	1,15	0,71	1,08	1,35	0,91	0,40	0,39	0,18	0,49	14,12
1952/53	0,48	0,97	2,64	1,16	0,51	0,33	0,65	0,30	0,36	0,24	0,11	0,12	7,86
1953/54	0,48	0,43	1,62	0,50	0,27	0,91	0,28	0,28	0,30	0,11	0,06	0,11	5,35
1954/55	0,04	0,83	0,43	1,45	3,68	1,88	1,15	0,64	0,42	0,23	0,16	0,14	11,05
1955/56	0,16	2,15	3,01	4,45	3,32	6,19	4,72	2,09	1,14	0,62	0,34	0,23	28,43
1956/57	0,17	0,10	0,15	0,13	0,54	0,35	0,18	0,19	0,23	0,12	0,07	0,06	2,27
1957/58	0,07	0,08	0,26	1,04	1,41	1,29	0,82	0,57	0,31	0,20	0,11	0,06	6,23
1958/59	0,29	0,12	2,93	2,04	0,86	1,35	0,72	0,68	0,44	0,31	0,19	0,62	10,57
1959/60	0,39	0,86	2,17	1,87	5,46	3,53	1,84	0,96	0,49	0,28	0,16	0,11	18,10
1960/61	3,85	5,25	3,00	2,44	1,32	0,81	0,46	0,92	0,55	0,40	0,21	0,33	19,56
1961/62	0,30	1,98	3,85	7,88	2,81	6,29	4,03	1,70	0,81	0,47	0,25	0,16	30,52
1962/63	0,13	0,19	0,20	3,13	3,83	2,26	1,64	0,67	0,53	0,25	0,14	0,10	13,07
1963/64	0,11	3,36	5,28	2,70	6,75	6,65	3,02	1,38	0,93	0,66	0,30	0,16	31,30
1964/65	0,18	0,08	0,05	0,26	0,59	1,35	0,47	0,23	0,12	0,07	0,04	0,18	3,60
1965/66	1,16	1,30	1,21	4,19	12,37	3,99	3,74	1,43	0,94	0,48	0,26	0,14	31,22
1966/67	0,48	0,76	0,27	0,39	0,47	0,39	0,21	0,66	0,20	0,11	0,08	0,05	4,05
1967/68	0,04	0,87	0,28	0,18	1,78	1,42	1,20	0,82	0,32	0,18	0,10	0,08	7,27
1968/69	0,21	2,10	1,49	3,05	4,12	6,16	3,35	1,53	0,95	0,49	0,26	0,46	24,17
1969/70	0,37	0,31	0,27	7,16	1,72	1,17	0,56	0,61	0,30	0,18	0,10	0,07	12,81
1970/71	0,04	0,12	0,28	2,07	0,72	0,58	1,61	1,52	0,96	1,07	0,41	0,22	9,60
1971/72	0,25	0,10	0,06	0,95	3,77	2,01	0,69	0,44	0,33	0,19	0,10	0,24	9,12
1972/73	0,92	0,73	1,01	2,04	0,57	0,35	0,19	1,26	0,36	0,27	0,15	0,08	7,92
1973/74	0,36	0,71	0,45	1,89	1,18	0,62	0,44	0,31	0,74	0,32	0,17	0,09	7,28
1974/75	0,05	0,51	0,26	0,31	0,63	0,77	0,27	0,34	0,27	0,14	0,13	0,22	3,88
1975/76	0,18	0,14	0,69	0,31	0,45	0,21	0,72	0,24	0,14	0,26	0,16	0,41	3,92
1976/77	0,71	0,43	0,36	2,17	2,71	1,12	0,88	0,43	0,69	0,27	0,16	0,08	10,03
1977/78	0,22	0,17	3,53	2,65	8,08	5,46	2,68	1,60	0,84	0,48	0,26	0,13	26,10
1978/79	0,17	0,40	4,78	6,07	9,98	6,37	4,31	1,72	0,96	0,59	0,32	0,17	35,84
1979/80	1,44	0,49	0,31	0,23	0,67	0,32	0,47	0,89	0,32	0,17	0,10	0,06	5,47
1980/81	0,05	0,40	0,14	0,10	0,06	0,19	0,47	0,32	0,17	0,11	0,07	0,09	2,16
1981/82	0,86	0,18	1,37	1,32	1,20	0,49	0,27	0,36	0,38	0,16	0,11	0,45	7,14
1982/83	0,63	1,40	0,83	0,42	0,42	0,24	1,51	1,33	0,49	0,32	0,20	0,12	7,91
1983/84	0,06	1,34	2,44	1,09	0,57	0,69	0,50	0,60	0,43	0,22	0,12	0,08	8,14
1984/85	0,64	3,99	2,11	3,27	7,20	2,39	2,13	0,99	1,31	0,43	0,23	0,12	24,80
1985/86	0,06	0,45	1,32	1,37	1,82	1,02	0,51	0,30	0,16	0,09	0,05	1,33	8,47
1986/87	0,53	0,56	0,45	1,21	2,21	0,83	0,66	0,34	0,19	0,16	0,09	0,68	7,92
1987/88	2,05	0,76	2,00	3,26	1,69	0,74	0,92	1,40	1,43	0,73	0,34	0,18	15,49
1988/89	0,47	0,44	0,23	0,15	0,13	0,12	0,43	1,21	0,64	0,29	0,19	0,11	4,42
1989/90	0,12	3,03	13,15	6,58	3,69	2,49	1,84	0,80	0,45	0,26	0,19	0,10	32,70
1990/91	0,46	0,70	0,24	0,46	0,27	1,54	0,40	0,23	0,22	0,09	0,05	0,03	4,69
1991/92	0,11	0,23	0,16	0,37	0,14	0,09	0,26	0,12	0,16	0,08	0,07	0,05	1,84
1992/93	0,37	0,21	0,86	0,34	0,17	0,16	0,21	0,77	0,46	0,23	0,17	0,49	4,44
1993/94	2,55	1,50	0,60	1,28	0,65	0,39	0,19	0,92	0,30	0,17	0,09	0,05	8,69
1994/95	0,17	0,75	0,50	0,73	0,46	0,27	0,15	0,20	0,29	0,18	0,09	0,07	3,85
1995/96	0,06	1,36	4,74	20,21	5,21	5,48	3,20	2,38	0,97	0,55	0,32	0,27	44,75
1996/97	0,19	0,15	3,19	5,31	1,75	0,91	0,48	0,64	0,93	0,50	0,51	0,32	14,88
1997/98	0,74	3,47	4,57	3,63	2,26	1,16	0,89	0,58	0,92	0,27	0,15	0,28	18,92
1998/99	0,13	0,08	0,05	0,67	0,18	0,25	0,24	0,62	0,27	0,13	0,15	0,20	2,97
1999/00	1,35	0,57	0,57	0,63	0,32	0,19	1,10	1,15	0,36	0,21	0,11	0,12	6,67
2000/01	0,15	1,83	9,47	13,17	8,24	17,29	4,10	2,49	1,25	0,70	0,42	0,23	59,34
2001/02	0,39	0,16	0,09	0,68	0,40	0,72	0,29	0,19	0,13	0,08	0,06	0,39	3,58
2002/03	0,45	1,08	5,51	5,69	4,61	2,78	2,19	1,00	0,54	0,33	0,19	0,18	24,54
2003/04	1,50	2,22	2,27	1,17	0,71	0,63	0,34	0,28	0,15	0,09	0,07	0,09	9,53
2004/05	0,49	0,26	0,85	0,30	0,19	0,21	0,67	0,19	0,10	0,06	0,03	0,02	3,39
2005/06	1,48	1,63	1,02	0,83	0,67	0,94	0,75	0,39	0,36	0,23	0,13	0,23	8,65
2006/07	3,57	5,75	3,20	1,83	3,33	1,24	1,10	2,62	1,11	0,55	0,32	0,20	24,81
2007/08	0,63	0,24	0,21	0,68	0,66	0,30	1,69	0,99	0,94	0,37	0,20	0,11	7,03
2008/09	0,19	0,26	0,35	0,72	1,32	0,50	0,23	0,15	0,12	0,07	0,05	0,03	4,00
2009/10	0,50	1,37	6,12	11,11	13,95	12,68	7,32	3,94	2,06	1,08	0,58	0,33	61,03
2010/11	0,43	0,55	5,45	7,15	3,73	3,60	1,99	1,32	0,73	0,40	0,22	0,12	25,69
2011/12	0,30	2,85	1,15	0,72	0,42	0,24	0,39	0,78	0,21	0,13	0,08	0,05	7,32
2012/13	0,26	0,53	0,71	1,34	0,97	2,55	1,67	0,91	0,43	0,33	0,17	0,19	10,05
2013/14	1,72	0,69	0,83	4,07	5,85	2,47	2,65	1,03	0,54	0,35	0,19	0,39	20,77
2014/15	1,00	2,26	1,40	0,88	0,63	0,32	0,36	0,33	0,87	0,27	0,15	0,12	8,58
2015/16	2,61	2,78	2,14	7,89	7,38	5,41	11,46	10,01	5,51	2,57	1,42	0,82	59,99
2016/17	0,58	0,68	0,63	0,49	2,39	2,53	1,44	1,15	0,92	0,52	0,33	0,22	11,89
2017/18	0,13	0,24	0,89	1,35	1,28	5,10	5,11	3,48	3,27	2,59	1,54	0,90	25,87

APORTACIÓN INTERCUENCA - CAMBIO CLIMÁTICO (Serie completa)
Masa 30400239.- Río Tuela y afluentes desde cabecera hasta la frontera de Portugal

	OCT	NOV	DIC	ENE	FEB	MAR	ABR	MAY	JUN	JUL	AGO	SEP	AÑO
MÍNIMO	0,10	0,20	0,32	1,18	1,00	0,58	1,03	1,17	0,65	0,41	0,17	0,07	19,38
MÁXIMO	36,26	31,59	57,61	78,14	82,85	79,20	35,35	25,09	11,82	11,21	5,81	8,22	281,49
PROMEDIO	3,28	6,27	12,21	17,61	16,43	17,32	11,00	8,47	4,30	2,01	0,91	0,78	100,59
PERCENTIL 10	0,25	0,71	1,56	2,87	2,82	3,55	3,07	3,00	1,48	0,60	0,27	0,17	30,98
PERCENTIL 25	0,40	1,59	3,53	4,97	6,51	6,73	4,55	4,36	2,14	1,06	0,42	0,26	61,25
MEDIANA	1,33	4,23	7,55	10,06	11,85	13,77	9,70	6,72	3,85	1,75	0,72	0,38	92,58
PERCENTIL 75	3,53	9,07	17,62	26,59	24,41	23,45	14,87	11,78	5,87	2,34	1,05	0,81	143,56
PERCENTIL 90	8,12	13,92	25,89	38,73	33,02	32,76	19,82	14,75	7,39	3,54	1,76	1,59	168,52
DESVIACIÓN TÍPICA	5,39	6,26	12,14	17,40	14,84	15,16	7,80	5,49	2,55	1,58	0,79	1,26	56,75
COEFICIENTE DE VARIACIÓN	1,64	1,00	0,99	0,99	0,90	0,88	0,71	0,65	0,59	0,79	0,87	1,62	0,56
COEFICIENTE DE SESGO	3,65	1,73	1,57	1,57	1,97	1,99	1,28	1,16	0,86	3,12	3,38	4,58	0,75
COEF. AUTOCORRELACIÓN													-0,15

AÑO	OCT	NOV	DIC	ENE	FEB	MAR	ABR	MAY	JUN	JUL	AGO	SEP	ANUAL
1940/41	10,37	9,35	2,72	9,50	31,62	26,88	31,91	19,11	5,84	4,10	2,20	1,46	155,05
1941/42	1,10	7,00	1,57	5,32	1,50	40,64	18,17	11,81	4,85	2,24	1,46	1,70	97,37
1942/43	15,83	4,35	12,43	72,75	9,59	19,00	10,54	4,15	2,02	3,16	0,98	8,22	163,03
1943/44	36,26	5,41	8,26	3,64	2,00	5,50	13,06	1,88	1,40	1,27	0,94	1,01	80,64
1944/45	0,84	1,62	9,20	5,33	11,36	3,94	1,03	1,60	0,67	0,42	0,41	0,22	36,64
1945/46	6,44	12,28	37,54	4,94	5,30	25,50	19,69	25,09	4,13	2,44	1,65	2,13	147,14
1946/47	6,61	15,59	12,11	4,61	30,05	78,78	35,35	12,04	3,41	2,12	1,59	1,94	204,20
1947/48	5,37	2,65	5,47	64,68	11,61	28,82	14,87	18,14	3,24	2,02	1,70	0,96	159,51
1948/49	1,26	1,55	22,11	4,72	4,74	4,23	5,21	1,17	0,74	0,61	0,39	7,30	54,02
1949/50	2,96	14,93	4,59	3,07	17,45	14,26	3,83	15,99	4,56	2,33	1,50	0,98	86,44
1950/51	0,29	1,72	3,06	7,98	25,52	32,94	10,30	9,98	4,59	1,93	0,75	0,35	99,41
1951/52	0,35	15,86	7,59	6,83	4,34	14,70	12,58	13,20	4,49	2,03	0,78	0,39	83,16
1952/53	0,61	4,30	17,70	9,11	5,30	4,92	9,16	5,26	2,40	1,78	0,54	0,39	61,46
1953/54	0,88	1,70	7,37	4,88	7,92	20,68	5,97	6,40	3,60	1,13	0,47	0,18	61,18
1954/55	0,24	3,65	6,35	38,16	34,76	18,85	8,39	5,44	5,72	1,83	0,75	0,33	124,48
1955/56	0,28	12,48	25,43	37,73	11,06	29,90	23,22	12,56	6,42	3,16	1,34	1,14	164,73
1956/57	1,26	0,83	0,98	1,33	10,83	9,33	4,45	4,01	2,31	1,14	0,40	0,17	37,03
1957/58	0,10	0,37	0,85	5,05	12,09	21,19	11,51	8,38	6,49	3,52	1,57	0,84	71,95
1958/59	1,40	0,50	12,03	14,80	6,50	23,97	15,64	11,37	5,87	2,60	1,77	1,63	98,10
1959/60	4,53	12,29	34,93	29,09	40,54	32,27	12,13	9,22	3,80	1,50	0,65	0,35	181,30
1960/61	12,48	28,39	17,37	17,59	14,14	7,39	10,05	7,13	5,06	2,09	0,86	0,47	123,01
1961/62	1,68	13,42	25,34	33,19	7,44	38,52	19,89	6,40	3,16	1,31	0,49	0,20	151,05
1962/63	0,23	0,66	1,12	14,83	15,28	23,97	14,87	5,00	7,22	1,99	0,83	0,37	86,35
1963/64	0,22	13,49	14,46	8,12	24,69	29,09	9,73	4,30	7,20	2,98	1,00	0,42	115,71
1964/65	0,82	0,47	0,84	5,34	6,54	17,39	4,16	2,94	1,29	0,47	0,18	0,24	40,67
1965/66	5,23	15,43	22,54	46,02	82,85	21,05	33,23	8,47	6,53	2,22	0,85	0,35	244,75
1966/67	5,64	10,13	6,43	9,79	12,31	13,42	4,24	12,69	3,84	1,59	0,71	0,31	81,08
1967/68	0,37	2,92	1,73	1,97	16,98	8,49	13,29	12,28	3,86	1,59	0,74	1,36	65,59
1968/69	1,70	10,33	16,31	34,74	26,28	50,73	12,51	22,89	11,12	4,85	1,75	2,27	195,49
1969/70	2,63	4,48	4,06	39,68	14,92	6,85	3,28	9,14	4,37	1,60	0,70	0,29	92,01
1970/71	0,14	1,58	3,06	14,90	8,09	10,08	13,71	13,02	11,82	11,21	5,81	2,17	95,59
1971/72	2,34	1,30	2,10	7,58	22,78	19,29	5,58	4,60	2,36	0,95	0,41	0,33	69,61
1972/73	2,99	6,61	15,31	22,48	7,98	5,07	3,84	24,74	7,34	3,90	1,79	0,75	102,79
1973/74	2,28	2,77	4,42	34,87	25,72	13,28	5,90	5,75	8,75	3,42	1,25	0,65	109,07
1974/75	0,31	2,61	1,78	7,31	10,70	15,23	4,68	3,68	1,87	0,73	0,30	0,22	49,40
1975/76	1,00	2,00	2,37	1,26	3,53	3,26	2,83	1,72	0,65	0,41	0,21	0,33	19,56
1976/77	4,04	8,32	13,38	24,17	39,46	21,47	11,90	5,42	5,69	2,23	0,96	0,37	137,41
1977/78	2,13	1,86	22,13	17,15	49,90	32,28	12,61	12,57	6,43	2,46	0,94	0,37	160,82
1978/79	0,32	0,64	40,12	39,30	68,24	33,57	21,34	8,51	4,69	2,35	0,82	0,31	220,20
1979/80	2,64	3,68	6,98	10,33	13,11	14,11	9,04	11,29	5,07	2,00	0,85	0,36	79,46
1980/81	0,71	3,63	3,34	2,43	3,35	11,45	11,11	10,77	4,96	1,68	0,70	0,56	54,67
1981/82	6,52	1,53	26,97	27,41	17,98	9,15	6,00	3,91	3,53	1,10	0,47	0,49	105,09
1982/83	2,08	7,92	13,54	4,44	13,10	6,30	15,53	20,13	7,00	3,57	1,95	0,73	96,28
1983/84	0,39	5,02	16,73	15,58	10,13	14,98	10,51	8,11	7,53	2,66	1,07	0,42	93,14
1984/85	3,27	19,56	16,40	26,34	42,17	21,92	16,84	6,98	8,01	2,02	0,81	0,31	164,62
1985/86	0,15	1,01	7,61	12,45	21,01	11,77	7,13	4,53	1,67	0,69	0,27	0,88	69,18
1986/87	0,95	2,49	3,91	8,15	13,91	9,97	9,68	3,76	2,21	1,66	0,52	0,60	57,80
1987/88	11,23	8,01	18,84	38,48	24,78	7,33	10,15	13,37	10,16	7,35	2,43	0,95	153,08
1988/89	1,00	1,31	1,54	1,18	2,20	5,10	6,17	3,76	3,12	1,04	0,42	0,17	27,01
1989/90	0,21	8,74	52,79	28,68	23,28	8,45	8,44	5,40	2,05	0,78	0,31	0,12	139,26
1990/91	2,85	6,55	3,80	15,18	9,79	32,69	7,24	3,03	1,96	0,67	0,26	0,13	84,16
1991/92	0,67	4,60	2,72	6,37	2,91	1,70	4,22	1,85	1,47	0,49	0,20	0,15	27,35
1992/93	0,52	0,89	6,54	3,58	1,87	2,91	3,40	6,15	4,24	1,83	0,64	0,55	33,13
1993/94	12,48	11,27	7,87	22,58	15,39	6,69	4,22	12,46	3,94	1,59	0,64	0,26	99,40
1994/95	0,55	4,06	4,86	17,64	12,70	11,41	2,96	5,02	1,81	0,96	0,34	0,17	62,49
1995/96	0,30	4,75	27,58	78,14	23,93	15,63	10,79	10,80	3,26	1,38	0,54	0,25	177,35
1996/97	0,40	1,58	13,51	20,05	8,94	3,66	2,04	3,86	5,98	2,23	0,93	0,38	63,56
1997/98	2,64	18,90	22,22	23,53	10,75	8,16	16,26	9,58	6,53	2,03	0,75	0,50	121,84
1998/99	0,52	0,36	0,37	2,06	1,10	3,31	2,45	4,98	2,06	0,75	0,40	1,02	19,38
1999/00	7,15	5,60	8,78	5,27	3,70	2,38	19,79	14,22	4,41	2,04	0,75	0,29	74,38
2000/01	0,25	10,39	57,61	65,79	36,55	79,20	13,55	11,93	3,57	1,73	0,64	0,27	281,49
2001/02	1,89	0,74	0,37	3,95	4,85	10,08	3,11	2,55	1,75	0,58	0,23	0,57	30,65
2002/03	3,62	12,75	36,53	35,09	20,16	20,02	15,91	6,34	2,76	1,42	0,51	0,34	155,44
2003/04	2,15	9,18	12,12	10,89	6,76	9,20	4,52	4,26	1,49	0,60	0,44	0,38	61,99
2004/05	4,50	3,68	4,48	2,70	1,46	4,26	4,66	3,13	1,10	0,44	0,17	0,07	30,65
2005/06	0,63	2,47	3,80	3,20	4,54	16,03	9,17	3,98	1,88	0,74	0,31	0,23	46,98
2006/07	12,94	31,59	22,48	8,14	25,15	11,26	6,77	8,55	6,36	2,77	1,14	0,46	137,63
2007/08	0,29	0,20	0,32	2,95	2,60	2,17	9,04	5,88	4,24	1,52	0,60	0,27	30,07
2008/09	0,18	0,20	1,89	6,29	10,59	4,87	2,81	1,87	1,49	0,59	0,26	0,09	31,12
2009/10	0,41	2,76	24,91	30,44	32,27	30,79	18,00	11,66	7,64	2,98	1,10	0,44	163,39
2010/11	1,74	8,56	22,77	26,67	18,01	14,38	9,03	8,97	3,49	1,31	0,52	0,23	115,67
2011/12	0,29	4,17	4,21	2,20	1,00	0,58	3,23	7,43	2,20	0,84	0,33	0,15	26,63
2012/13	0,28	0,96	3,46	9,69	7,58	27,12	16,75	8,66	3,37	1,61	0,62	0,25	80,35
2013/14	1,43	1,49	5,12	18,87	25,18	13,43	15,69	6,46	3,22	1,82	0,69	0,42	93,82
2014/15	2,13	6,75	3,73	3,86	5,35	2,45	2,58	4,56	1,42	0,54	0,22	0,17	33,76
2015/16	18,26	4,48	7,51	42,16	24,57	15,03	33,23	20,13	5,87	3,73	2,38	1,58	178,93
2016/17	3,77	8,30	4,49	6,24	29,76	5,82	2,86	6,43	2,11	1,35	0,87	0,56	72,57
2017/18	0,50	2,84	22,33	11,08	7,34	48,45	28,31	5,93	10,78	3,75	2,21	1,46	144,99

APORTACIÓN INTERCUENCA - CAMBIO CLIMÁTICO (Serie completa)

Masa 30400240.- Río San Lourenzo desde cabecera hasta la frontera con Portugal, y ríos Pentes, Abredo y afluentes

	OCT	NOV	DIC	ENE	FEB	MAR	ABR	MAY	JUN	JUL	AGO	SEP	AÑO
MÍNIMO	0,06	0,16	0,27	0,97	0,81	0,54	1,95	1,46	0,58	0,33	0,14	0,05	18,96
MÁXIMO	25,91	22,43	53,68	75,47	93,94	75,26	40,19	27,05	12,93	9,89	4,57	6,17	278,38
PROMEDIO	2,63	5,30	11,45	17,84	16,79	15,57	10,66	8,70	4,39	1,98	0,89	0,72	96,93
PERCENTIL 10	0,22	0,47	1,51	2,38	3,14	3,27	3,15	3,13	1,68	0,65	0,27	0,17	33,68
PERCENTIL 25	0,38	1,55	3,18	5,63	5,70	6,87	5,35	4,48	2,28	1,03	0,40	0,26	53,44
MEDIANA	1,13	3,54	7,98	10,59	12,11	12,69	9,20	6,88	4,00	1,64	0,70	0,37	93,74
PERCENTIL 75	2,63	8,35	17,71	25,93	24,03	20,83	14,37	11,16	5,57	2,40	1,02	0,71	123,50
PERCENTIL 90	7,15	10,52	25,24	42,51	33,05	30,25	19,44	16,48	7,57	3,38	1,88	1,71	160,13
DESVIACIÓN TÍPICA	4,12	4,96	10,63	16,74	15,48	13,06	6,95	5,79	2,56	1,56	0,74	1,02	54,65
COEFICIENTE DE VARIACIÓN	1,57	0,94	0,93	0,94	0,92	0,84	0,65	0,67	0,58	0,79	0,84	1,42	0,56
COEFICIENTE DE SESGO	3,20	1,43	1,40	1,42	2,22	1,91	1,30	1,33	1,06	2,62	2,33	3,90	1,01
COEF. AUTOCORRELACIÓN													-0,14

AÑO	OCT	NOV	DIC	ENE	FEB	MAR	ABR	MAY	JUN	JUL	AGO	SEP	ANUAL
1940/41	7,83	9,51	3,51	21,13	42,07	20,78	25,44	19,31	6,90	4,76	2,74	1,81	165,78
1941/42	1,22	6,11	1,97	6,69	3,16	24,82	16,05	8,87	5,44	2,99	1,94	1,80	81,05
1942/43	11,04	2,54	19,93	56,42	9,83	13,65	5,47	3,08	1,98	1,56	0,90	6,17	132,57
1943/44	25,91	4,50	14,23	5,52	3,65	3,36	11,66	3,15	2,32	1,61	1,14	1,31	78,36
1944/45	0,93	1,52	10,17	10,58	6,63	2,81	2,16	2,90	1,77	1,06	0,86	0,56	41,95
1945/46	2,69	7,35	27,46	7,95	8,36	15,83	18,54	21,98	5,09	3,13	2,07	1,90	122,36
1946/47	3,67	8,97	14,05	8,97	31,79	44,33	11,85	7,71	3,90	2,32	1,54	1,47	140,57
1947/48	2,73	2,20	9,20	63,15	11,12	7,77	6,54	13,74	3,99	2,38	1,68	1,07	125,58
1948/49	1,46	1,62	21,13	7,01	4,77	4,30	3,15	2,29	1,54	0,97	0,64	5,99	54,88
1949/50	4,03	16,57	5,82	5,87	27,57	11,09	5,05	17,45	8,01	5,33	2,83	1,89	111,49
1950/51	0,29	1,51	3,18	8,32	24,38	25,00	12,69	10,75	4,82	2,40	0,84	0,37	94,56
1951/52	0,31	9,04	4,89	5,96	4,12	10,98	11,35	12,09	4,90	1,85	0,73	0,37	66,61
1952/53	0,50	2,75	15,61	8,27	4,94	3,98	7,78	5,06	1,83	1,32	0,39	0,26	52,67
1953/54	0,54	0,88	4,07	3,55	8,69	18,57	6,20	5,91	3,18	0,95	0,39	0,15	53,07
1954/55	0,26	2,84	5,85	32,22	32,54	16,57	7,47	5,13	3,90	1,24	0,49	0,21	108,71
1955/56	0,16	7,65	18,37	27,11	9,08	22,45	21,55	11,55	6,23	2,63	1,05	0,74	128,56
1956/57	0,66	0,35	0,56	0,97	7,29	7,11	3,66	3,55	2,01	0,81	0,30	0,12	27,37
1957/58	0,06	0,23	0,69	3,19	8,37	15,26	11,48	6,73	4,88	2,38	0,86	0,42	54,56
1958/59	0,76	0,29	6,83	9,62	5,11	18,02	12,60	9,79	4,85	1,81	0,99	0,98	71,64
1959/60	2,63	7,11	30,01	24,04	33,22	29,33	12,19	8,13	3,67	1,30	0,56	0,32	152,50
1960/61	9,80	22,43	16,99	18,93	12,16	6,42	8,03	5,98	4,19	1,49	0,60	0,28	107,30
1961/62	1,03	7,11	15,12	25,59	5,97	27,88	18,22	6,26	2,79	1,04	0,40	0,15	111,56
1962/63	0,15	0,48	0,80	10,27	11,96	18,51	12,24	4,36	5,68	1,49	0,59	0,24	66,76
1963/64	0,12	9,25	10,58	5,55	18,60	23,72	8,86	3,82	5,60	2,25	0,76	0,30	89,41
1964/65	0,54	0,32	0,56	4,47	5,21	20,84	5,16	4,03	1,65	0,57	0,22	0,26	43,81
1965/66	3,73	14,96	24,29	44,62	93,94	23,15	40,19	10,69	8,53	2,67	1,03	0,41	268,22
1966/67	5,75	10,16	8,22	11,71	14,83	15,94	5,34	12,68	4,15	1,57	0,65	0,28	91,27
1967/68	0,38	2,84	2,08	2,38	19,84	11,05	17,59	16,77	4,75	1,95	0,79	1,68	82,09
1968/69	2,05	10,52	22,40	44,92	31,21	53,94	15,84	27,05	12,93	5,17	1,86	2,20	230,09
1969/70	2,19	4,77	4,23	49,41	17,71	7,64	4,21	11,35	4,87	1,73	0,72	0,29	109,11
1970/71	0,12	1,76	3,12	17,57	8,66	10,77	12,49	13,57	12,28	9,89	4,57	1,78	96,59
1971/72	1,34	0,76	1,34	5,91	20,76	21,45	6,91	5,68	2,68	1,03	0,43	0,31	68,61
1972/73	2,01	5,73	14,83	24,93	8,72	5,35	3,42	25,15	6,73	3,70	1,60	0,71	102,87
1973/74	1,83	2,19	4,11	35,48	31,52	13,62	6,56	6,71	8,15	3,24	1,16	0,60	115,18
1974/75	0,25	2,56	1,81	9,10	12,06	19,01	5,38	3,99	1,79	0,66	0,26	0,19	57,07
1975/76	0,87	2,13	2,44	1,43	4,20	4,07	2,99	1,46	0,58	0,33	0,20	0,34	21,04
1976/77	4,67	9,78	13,86	26,90	42,15	23,06	13,36	6,44	6,46	2,55	1,07	0,41	150,70
1977/78	1,94	2,02	21,20	18,49	45,27	37,11	14,50	13,70	6,87	2,50	0,96	0,37	164,93
1978/79	0,25	0,35	34,82	41,60	67,88	32,39	23,19	9,07	4,76	1,90	0,70	0,27	217,16
1979/80	2,44	3,81	7,19	11,35	13,45	14,40	9,50	11,10	4,98	1,82	0,74	0,31	81,11
1980/81	0,62	3,23	3,04	1,96	2,59	11,22	11,30	11,18	4,93	1,59	0,64	0,55	52,83
1981/82	6,05	1,40	28,79	28,42	18,89	8,61	6,41	3,67	2,94	0,92	0,37	0,39	106,83
1982/83	2,15	8,69	16,29	5,00	15,46	6,85	20,42	26,27	9,52	3,77	1,84	0,70	116,97
1983/84	0,34	3,90	17,95	17,72	12,67	16,36	12,47	10,40	7,60	2,70	1,07	0,41	103,60
1984/85	2,38	13,49	14,63	25,12	36,15	21,61	17,12	7,35	7,55	2,06	0,81	0,31	148,58
1985/86	0,14	1,17	9,48	15,74	25,16	13,11	9,34	6,38	2,33	0,92	0,36	0,90	85,04
1986/87	0,82	2,84	4,56	9,54	15,41	12,00	13,58	4,97	2,87	1,91	0,64	0,62	69,75
1987/88	12,52	9,14	19,65	46,10	26,57	7,93	11,65	14,87	10,43	7,83	2,55	1,00	170,24
1988/89	0,96	1,38	1,59	1,48	2,68	6,96	9,17	4,97	3,91	1,21	0,48	0,19	34,97
1989/90	0,22	6,91	42,18	25,90	22,99	8,37	9,23	5,04	1,93	0,71	0,28	0,11	123,88
1990/91	2,46	5,60	3,43	17,14	12,71	36,63	8,42	3,33	2,11	0,68	0,26	0,16	92,93
1991/92	0,77	5,00	2,68	6,26	3,09	1,69	6,00	2,14	2,00	0,61	0,24	0,18	30,68
1992/93	0,48	1,04	7,55	3,82	1,68	2,25	4,14	7,02	5,45	2,25	0,78	0,70	37,15
1993/94	12,34	8,58	9,25	28,21	18,85	7,69	5,79	16,36	5,06	1,94	0,79	0,33	115,19
1994/95	0,79	6,13	6,36	23,76	19,16	13,87	4,14	6,73	2,43	1,18	0,43	0,24	85,22
1995/96	0,38	5,31	29,00	75,47	24,63	14,91	12,07	10,95	3,34	1,37	0,53	0,28	178,25
1996/97	0,44	1,98	13,36	18,75	9,30	3,77	1,95	3,30	4,70	1,59	0,66	0,28	60,07
1997/98	2,32	18,73	22,32	22,21	9,60	6,93	19,14	10,07	6,62	2,03	0,74	0,52	121,24
1998/99	0,54	0,43	0,37	1,96	1,10	2,86	2,58	4,84	1,87	0,67	0,38	1,37	18,96
1999/00	6,86	6,25	8,69	5,00	4,06	2,20	17,94	13,19	4,17	1,94	0,69	0,27	71,25
2000/01	0,26	10,30	53,68	67,39	35,60	75,26	15,71	13,35	4,01	1,83	0,69	0,29	278,38
2001/02	1,44	0,54	0,27	2,37	3,64	6,83	2,76	2,09	1,44	0,44	0,17	0,40	22,41
2002/03	2,60	10,52	27,92	30,68	16,21	16,33	14,64	5,99	2,62	1,14	0,42	0,28	129,37
2003/04	1,28	6,13	8,90	8,41	5,61	8,11	4,21	3,96	1,38	0,54	0,40	0,25	49,18
2004/05	2,78	2,96	3,18	2,14	1,26	3,08	3,75	2,63	0,91	0,34	0,14	0,05	23,23
2005/06	0,44	2,00	2,93	2,82	3,76	11,84	8,72	3,82	1,59	0,60	0,25	0,18	38,96
2006/07	8,58	21,21	18,78	7,12	20,16	10,25	6,84	7,12	5,50	2,41	0,96	0,38	109,31
2007/08	0,21	0,16	0,30	2,82	2,13	2,05	7,84	5,49	3,48	1,28	0,50	0,23	26,48
2008/09	0,15	0,20	2,97	7,91	10,94	5,29	3,03	1,99	1,54	0,60	0,27	0,10	34,98
2009/10	0,33	2,53	20,84	28,87	26,81	28,83	15,97	10,44	7,05	2,89	1,05	0,42	146,04
2010/11	1,43	10,41	21,14	25,93	18,63	14,05	7,93	8,82	2,71	1,07	0,42	0,19	112,75
2011/12	0,30	4,26	4,09	2,25	0,81	0,54	3,14	7,22	2,27	0,86	0,34	0,15	26,24
2012/13	0,35	1,43	5,28	14,00	10,96	34,41	21,19	9,40	3,76	1,67	0,65	0,26	103,36
2013/14	2,18	2,47	7,75	26,21	32,98	17,81	20,12	7,96	3,91	2,07	0,81	0,51	124,79
2014/15	3,43	10,72	5,70	6,38	8,53	3,90	3,55	6,47	1,72	0,68	0,27	0,21	51,56
2015/16	14,40	3,27	3,59	35,90	28,56	12,27	26,03	20,59	5,74	3,74	2,39	1,60	158,08
2016/17	1,88	4,52	1,84	3,29	20,70	4,51	2,39	4,25	1,69	1,09	0,71	0,46	47,34
2017/18	0,38	1,04	15,60	10,61	7,12	47,29	13,99	5,05	7,55	3,02	1,92	1,24	114,82

APORTACIÓN INTERCUENCA - CAMBIO CLIMÁTICO (Serie completa)

Masa 30400241.- Río Valparaiso desde cabecera hasta confluencia con río Arlanza, y ríos de la Puente de Lara y de los Valles

	OCT	NOV	DIC	ENE	FEB	MAR	ABR	MAY	JUN	JUL	AGO	SEP	AÑO
MÍNIMO	0,00	0,00	0,03	0,03	0,04	0,15	0,27	0,18	0,10	0,04	0,01	0,01	2,51
MÁXIMO	2,86	7,30	14,05	15,42	14,33	12,28	7,68	7,20	5,43	3,22	2,58	2,09	51,78
PROMEDIO	0,38	1,17	2,27	3,66	3,56	3,34	2,47	1,86	1,18	0,56	0,29	0,21	20,96
PERCENTIL 10	0,02	0,08	0,29	0,50	0,60	0,65	0,59	0,47	0,36	0,13	0,04	0,02	6,17
PERCENTIL 25	0,04	0,22	0,66	1,21	1,23	1,13	1,02	0,76	0,51	0,21	0,06	0,02	12,28
MEDIANA	0,12	0,58	1,52	2,49	2,67	2,51	2,44	1,55	0,81	0,30	0,10	0,05	20,08
PERCENTIL 75	0,53	1,81	2,92	5,01	5,23	4,68	3,55	2,60	1,45	0,68	0,25	0,14	27,26
PERCENTIL 90	1,09	2,91	4,84	9,02	8,06	7,62	4,50	3,82	2,30	1,35	0,57	0,71	37,34
DESVIACIÓN TÍPICA	0,53	1,39	2,34	3,40	3,00	2,76	1,59	1,35	1,07	0,63	0,49	0,42	11,89
COEFICIENTE DE VARIACIÓN	1,38	1,19	1,03	0,93	0,84	0,82	0,64	0,73	0,91	1,11	1,67	1,98	0,57
COEFICIENTE DE SESGO	2,23	1,88	2,18	1,32	1,25	1,15	0,68	1,32	2,14	2,30	3,02	2,84	0,59
COEF. AUTOCORRELACIÓN													-0,04

AÑO	OCT	NOV	DIC	ENE	FEB	MAR	ABR	MAY	JUN	JUL	AGO	SEP	ANUAL
1940/41	2,05	2,03	1,51	1,61	8,99	4,71	4,60	7,20	4,38	3,22	2,58	2,09	44,96
1941/42	1,56	2,02	1,33	1,67	1,22	3,01	2,75	1,79	2,26	1,31	1,05	0,88	20,85
1942/43	0,94	0,71	1,12	2,93	1,61	1,33	1,39	1,15	0,91	0,74	0,61	0,63	14,06
1943/44	0,73	0,57	0,73	0,61	0,49	0,65	1,01	0,75	0,65	0,48	0,39	0,46	7,50
1944/45	0,48	0,44	0,68	0,51	1,94	1,01	0,74	0,61	0,51	0,38	0,55	0,38	8,24
1945/46	0,40	0,58	3,12	1,27	1,08	1,51	3,54	3,93	2,16	1,56	1,25	1,03	21,43
1946/47	0,78	0,72	1,32	1,21	8,91	9,58	3,75	3,47	2,89	2,14	1,77	1,61	38,15
1947/48	1,24	1,08	1,62	8,29	2,72	2,28	2,70	2,65	1,96	1,43	1,15	0,92	28,04
1948/49	0,79	0,64	0,93	0,73	0,56	0,65	0,50	0,43	0,39	0,29	0,21	0,98	7,08
1949/50	0,52	0,72	0,56	0,50	0,53	0,50	0,43	0,78	0,71	0,47	0,36	0,29	6,37
1950/51	0,02	0,13	0,88	3,01	6,25	7,88	3,22	1,96	1,55	0,72	0,22	0,07	25,91
1951/52	0,05	1,67	1,38	1,97	1,57	2,40	4,57	2,65	1,00	0,53	0,33	0,15	18,27
1952/53	0,12	0,22	1,05	1,59	0,79	0,52	0,27	0,18	0,10	0,19	0,05	0,02	5,11
1953/54	0,15	0,42	0,34	0,50	0,69	2,07	1,37	1,02	0,73	0,23	0,07	0,02	7,60
1954/55	0,01	0,27	0,91	3,88	7,43	4,44	2,30	1,02	0,51	0,25	0,11	0,05	21,19
1955/56	0,03	0,49	2,75	4,44	3,30	6,66	6,08	3,22	1,42	0,43	0,12	0,05	28,97
1956/57	0,05	0,13	0,14	0,31	0,71	0,89	0,58	0,48	0,51	0,29	0,08	0,02	4,20
1957/58	0,02	0,05	0,10	0,42	1,25	2,03	3,40	1,07	0,45	0,24	0,08	0,03	9,13
1958/59	0,13	0,14	1,59	3,43	1,82	2,17	1,93	2,06	1,18	0,40	0,13	0,31	15,28
1959/60	1,39	4,25	14,05	8,93	8,35	8,53	3,72	1,42	0,80	0,25	0,07	0,02	51,78
1960/61	2,86	7,30	6,26	5,84	2,56	1,05	0,39	0,31	0,57	0,25	0,08	0,03	27,49
1961/62	0,30	3,74	6,77	11,17	4,07	8,41	4,47	2,20	0,75	0,22	0,06	0,02	42,20
1962/63	0,04	0,19	0,32	5,41	3,73	4,99	4,18	1,64	0,66	0,28	0,09	0,07	21,58
1963/64	0,05	1,62	2,64	1,34	3,51	6,61	5,32	2,01	0,68	0,21	0,06	0,02	24,05
1964/65	0,05	0,04	0,07	0,24	0,32	2,14	1,59	0,55	0,17	0,05	0,01	0,03	5,26
1965/66	1,17	3,31	4,64	9,45	12,55	6,02	4,01	2,47	1,14	0,41	0,12	0,03	45,31
1966/67	0,52	3,82	2,43	2,48	1,61	1,88	1,71	1,47	0,80	0,24	0,07	0,02	17,04
1967/68	0,03	2,63	2,39	1,89	3,93	2,76	2,70	2,34	0,95	0,28	0,08	0,02	20,00
1968/69	0,01	0,08	0,45	1,21	1,27	7,05	3,88	3,82	1,89	0,69	0,20	0,22	20,78
1969/70	0,20	0,23	0,65	10,84	4,83	2,22	0,83	0,43	0,20	0,07	0,02	0,01	20,53
1970/71	0,00	0,07	0,27	1,77	1,52	1,21	1,89	5,27	5,37	1,82	0,56	0,16	19,91
1971/72	0,05	0,07	0,29	1,21	8,01	7,56	3,10	1,89	0,83	0,30	0,09	0,07	23,47
1972/73	0,32	0,85	3,94	4,29	2,62	1,30	0,71	1,32	1,59	0,63	0,25	0,09	17,89
1973/74	0,06	0,17	0,30	3,04	4,68	4,24	3,59	1,95	0,82	0,91	0,30	0,10	20,16
1974/75	0,03	0,26	0,46	1,39	2,49	2,30	2,15	1,59	1,02	0,32	0,09	0,05	12,17
1975/76	0,09	0,24	0,69	0,39	0,78	0,62	0,47	0,41	0,14	0,08	0,04	0,08	4,03
1976/77	0,90	2,51	2,52	8,50	9,52	4,77	3,11	1,46	2,15	1,05	0,38	0,11	36,99
1977/78	0,17	0,29	2,03	3,28	5,36	6,46	2,92	3,83	1,46	0,57	0,16	0,05	26,58
1978/79	0,01	0,00	2,55	7,71	14,33	7,76	4,64	1,89	0,85	0,27	0,08	0,03	40,14
1979/80	0,54	1,76	1,75	2,83	2,46	2,79	3,08	4,16	2,26	0,82	0,24	0,08	22,77
1980/81	0,07	0,42	0,79	1,20	0,69	1,16	1,60	1,42	0,57	0,23	0,07	0,03	8,25
1981/82	0,12	0,04	2,92	5,23	2,62	1,99	0,97	0,38	0,44	0,14	0,04	0,02	14,89
1982/83	0,60	1,87	3,55	1,97	1,42	1,44	1,82	3,01	1,20	0,56	0,23	0,22	17,89
1983/84	0,06	0,08	1,19	2,50	3,64	3,35	3,74	2,69	2,72	0,89	0,25	0,07	21,20
1984/85	0,07	4,19	4,10	4,67	6,45	3,52	3,59	2,09	1,27	0,42	0,12	0,03	30,53
1985/86	0,01	0,08	0,31	1,50	5,02	4,13	2,16	1,59	0,51	0,14	0,04	0,05	15,54
1986/87	0,16	0,31	0,49	0,98	2,06	1,84	3,22	1,10	0,41	0,24	0,14	0,04	10,98
1987/88	0,40	0,80	1,53	4,39	5,12	1,95	4,29	4,19	1,98	0,94	0,29	0,08	25,96
1988/89	0,03	0,02	0,03	0,03	0,04	0,26	0,84	0,62	0,44	0,13	0,04	0,02	2,51
1989/90	0,01	0,07	2,68	3,59	2,79	1,03	1,03	0,77	0,42	0,16	0,05	0,01	12,61
1990/91	0,07	0,86	1,83	3,35	2,85	4,58	2,72	1,39	0,49	0,14	0,04	0,01	18,33
1991/92	0,11	1,05	0,74	0,54	0,26	0,15	1,24	0,50	1,13	0,82	0,24	0,09	6,89
1992/93	0,54	1,03	2,60	1,20	0,48	0,96	0,60	1,30	1,30	0,46	0,13	0,04	10,64
1993/94	1,63	1,48	1,71	5,36	3,74	2,62	0,81	0,65	0,56	0,17	0,05	0,02	18,78
1994/95	0,10	1,52	1,24	3,26	3,43	2,64	0,75	0,46	0,20	0,12	0,04	0,03	13,78
1995/96	0,02	0,20	4,75	10,26	5,75	2,98	3,20	1,73	0,64	0,19	0,06	0,02	29,81
1996/97	0,03	0,45	6,49	8,48	3,27	1,35	0,40	0,57	2,38	0,84	0,37	0,22	24,86
1997/98	0,12	4,47	7,94	5,13	2,13	0,99	1,31	1,41	1,19	0,39	0,11	0,06	25,23
1998/99	0,25	0,26	0,24	0,80	0,74	0,80	0,51	0,75	0,36	0,11	0,08	0,06	4,95
1999/00	0,64	1,82	2,91	1,92	0,92	0,41	2,58	2,64	1,09	0,32	0,09	0,03	15,38
2000/01	0,04	2,14	7,40	15,42	8,16	12,28	3,72	1,54	0,49	0,14	0,04	0,01	51,38
2001/02	0,11	0,26	0,14	0,51	0,59	0,75	0,95	0,52	0,35	0,12	0,04	0,04	4,37
2002/03	0,50	2,30	5,64	12,18	6,00	3,96	2,15	2,67	0,81	0,23	0,07	0,03	36,52
2003/04	0,53	2,55	5,07	4,01	2,87	2,90	2,22	1,56	0,69	0,21	0,06	0,02	22,69
2004/05	0,03	0,41	0,92	1,23	0,96	0,72	0,79	0,43	0,15	0,04	0,01	0,01	5,71
2005/06	0,44	4,31	4,05	4,24	2,42	3,94	3,06	1,75	0,54	0,18	0,06	0,03	25,03
2006/07	1,05	2,73	4,52	2,12	5,64	5,34	3,49	2,45	1,62	0,65	0,18	0,05	29,85
2007/08	0,11	0,19	0,28	0,94	0,89	0,84	2,96	5,14	5,43	1,93	0,55	0,16	19,41
2008/09	0,09	1,00	4,73	3,75	3,91	2,85	1,15	0,59	0,31	0,12	0,03	0,01	18,54
2009/10	0,02	0,09	4,23	10,91	7,51	6,22	3,56	1,89	1,20	0,62	0,17	0,05	36,47
2010/11	0,03	0,35	2,88	4,55	3,60	4,13	2,65	1,51	0,51	0,16	0,05	0,01	20,44
2011/12	0,00	0,27	0,53	0,42	0,61	0,49	1,40	2,96	0,93	0,28	0,08	0,02	8,01
2012/13	0,08	0,58	2,53	7,21	6,29	11,04	7,68	3,53	1,98	0,73	0,22	0,06	41,92
2013/14	0,26	0,91	2,88	9,21	8,63	5,54	2,63	1,37	0,53	0,21	0,06	0,02	32,25
2014/15	0,30	2,07	3,24	2,33	5,27	3,03	1,46	0,71	0,50	0,27	0,08	0,05	19,31
2015/16	0,89	0,78	0,59	5,53	6,46	3,89	5,87	3,87	3,00	2,37	1,90	1,54	36,70
2016/17	1,26	2,25	1,34	1,04	1,61	1,12	0,87	0,89	0,75	0,58	0,51	0,41	12,62
2017/18	0,33	0,33	0,74	1,49	2,40	8,39	5,30	3,67	3,29	2,72	2,15	1,71	32,51

APORTACIÓN INTERCUENCA - CAMBIO CLIMÁTICO (Serie completa)
Masa 30400242.- Río de Quintanilla y arroyo Rompebarcas

	OCT	NOV	DIC	ENE	FEB	MAR	ABR	MAY	JUN	JUL	AGO	SEP	AÑO
MÍNIMO	0,04	0,07	0,50	0,40	0,21	0,61	0,77	0,90	0,55	0,18	0,05	0,05	14,55
MÁXIMO	6,90	11,32	12,03	24,71	20,33	27,13	16,33	12,82	10,93	3,32	1,82	3,94	82,69
PROMEDIO	1,46	3,34	4,83	6,71	6,26	6,67	5,02	4,11	2,74	1,18	0,51	0,46	43,28
PERCENTIL 10	0,24	0,73	1,30	1,08	1,54	1,71	1,52	1,67	1,08	0,51	0,18	0,10	21,33
PERCENTIL 25	0,42	1,15	2,08	2,64	3,08	3,11	3,03	2,34	1,67	0,64	0,27	0,17	30,12
MEDIANA	0,91	2,57	3,91	5,25	5,12	5,36	5,02	3,78	2,20	0,98	0,40	0,33	43,79
PERCENTIL 75	1,93	5,53	7,47	9,41	8,36	9,05	6,24	5,13	3,38	1,59	0,70	0,56	55,54
PERCENTIL 90	3,36	7,37	9,52	14,41	12,70	12,89	8,04	7,21	5,11	2,13	0,96	0,99	63,05
DESVIACIÓN TÍPICA	1,49	2,73	3,16	5,34	4,46	4,89	2,71	2,33	1,83	0,74	0,36	0,53	16,28
COEFICIENTE DE VARIACIÓN	1,02	0,82	0,65	0,80	0,71	0,73	0,54	0,57	0,67	0,62	0,71	1,14	0,38
COEFICIENTE DE SESGO	1,76	0,87	0,48	1,12	1,04	1,50	1,01	1,11	1,89	1,15	1,63	3,97	0,18
COEF. AUTOCORRELACIÓN													0,00

AÑO	OCT	NOV	DIC	ENE	FEB	MAR	ABR	MAY	JUN	JUL	AGO	SEP	ANUAL
1940/41	4,59	4,80	2,03	0,80	17,49	10,86	6,61	8,63	3,63	1,85	0,81	0,66	62,75
1941/42	0,34	2,92	0,98	0,72	0,21	9,38	4,73	2,32	2,32	0,99	0,78	1,06	26,73
1942/43	1,83	1,24	2,93	7,64	2,91	1,74	2,25	1,48	0,62	0,69	0,38	0,76	24,45
1943/44	1,72	1,56	2,14	0,77	0,46	2,55	3,12	1,68	1,12	0,62	0,37	0,97	17,07
1944/45	1,59	1,42	2,31	0,86	6,84	3,33	1,33	0,90	0,67	0,37	1,20	0,54	21,38
1945/46	0,90	1,47	8,08	2,32	1,18	2,50	5,62	6,36	2,55	0,87	0,40	0,36	32,61
1946/47	0,27	1,14	1,89	1,81	10,81	27,13	6,07	3,49	1,90	0,74	0,52	1,09	56,87
1947/48	0,83	1,12	4,26	24,71	4,18	4,38	2,72	3,88	1,42	0,55	0,29	0,15	48,49
1948/49	0,44	0,41	2,69	1,13	0,58	1,29	0,95	1,07	1,22	0,57	0,27	3,94	14,55
1949/50	1,52	4,55	1,96	0,97	2,45	1,56	1,35	3,03	1,47	0,64	0,29	0,17	19,95
1950/51	0,25	1,50	5,96	5,50	8,43	18,66	6,86	5,11	5,62	2,12	0,80	0,40	61,20
1951/52	0,63	7,01	4,10	4,31	4,01	6,27	7,82	5,09	2,15	2,42	1,24	1,00	46,05
1952/53	1,26	2,70	5,65	4,05	4,15	1,66	1,77	1,11	1,29	1,13	0,28	0,10	25,15
1953/54	1,90	2,15	2,07	1,85	5,11	8,25	3,40	5,54	4,19	1,12	0,42	0,25	36,25
1954/55	0,31	3,07	3,75	14,66	13,29	12,59	5,87	2,80	2,80	1,16	0,74	0,40	61,44
1955/56	0,42	1,98	8,22	9,41	3,58	16,46	10,46	6,26	2,84	1,16	0,38	0,35	61,53
1956/57	0,53	1,16	0,81	0,90	6,00	3,72	2,35	3,00	3,93	1,41	0,40	0,14	24,36
1957/58	0,23	0,66	0,50	3,50	4,68	7,27	5,77	2,21	1,90	1,42	0,50	0,23	28,86
1958/59	0,86	1,00	7,68	8,63	3,43	5,43	4,29	5,04	3,26	1,19	0,55	1,43	42,80
1959/60	3,14	7,91	11,23	17,02	12,10	14,49	5,08	2,56	2,10	0,63	0,19	0,10	76,55
1960/61	6,86	11,32	4,83	5,62	8,94	2,45	1,56	1,79	2,23	0,79	0,28	0,18	46,85
1961/62	2,00	6,45	10,30	14,31	5,61	11,91	7,03	3,34	2,17	0,71	0,20	0,11	64,13
1962/63	0,33	0,76	1,67	9,39	5,11	8,12	6,30	2,33	2,46	1,42	0,52	0,56	38,97
1963/64	0,42	5,88	4,07	2,48	7,02	10,13	5,90	2,10	1,24	0,51	0,22	0,09	40,04
1964/65	0,67	0,51	0,85	2,07	1,54	7,41	3,04	1,30	0,55	0,18	0,05	0,44	18,61
1965/66	4,60	8,19	8,19	12,44	14,74	6,97	7,63	3,81	3,39	1,02	0,30	0,10	71,37
1966/67	2,51	7,17	3,48	3,43	2,45	3,44	3,57	3,75	1,99	0,59	0,22	0,09	32,69
1967/68	0,44	7,43	5,04	3,75	7,03	4,40	4,52	4,71	1,85	0,56	0,18	0,16	40,05
1968/69	0,12	0,77	3,53	5,01	3,96	12,13	7,71	7,38	4,02	1,64	0,50	1,11	47,87
1969/70	0,99	1,49	2,60	15,30	6,46	3,19	1,45	1,32	0,91	0,34	0,16	0,05	34,26
1970/71	0,04	0,75	1,47	5,82	3,43	3,57	5,58	9,03	8,00	2,83	0,97	0,37	41,88
1971/72	0,33	0,62	2,40	4,01	16,61	11,95	4,02	3,48	2,02	1,03	0,46	0,89	47,82
1972/73	1,95	3,75	7,16	6,61	4,52	2,64	1,44	4,09	5,32	1,74	0,95	0,32	40,48
1973/74	0,63	1,25	1,62	10,17	8,37	9,63	5,44	3,88	2,49	2,53	1,00	0,75	47,75
1974/75	0,67	2,73	1,89	4,55	5,30	5,10	5,33	4,67	3,94	1,07	0,43	0,85	36,53
1975/76	0,71	1,44	2,75	1,89	3,69	2,37	3,25	2,16	0,99	1,07	0,47	0,84	21,64
1976/77	3,67	5,64	6,08	8,22	15,71	7,84	5,35	4,71	5,96	3,19	1,49	0,50	68,36
1977/78	1,52	0,92	5,67	3,24	13,35	9,55	7,53	8,70	3,92	1,66	0,49	0,17	56,73
1978/79	0,12	0,07	8,41	13,92	20,33	13,57	8,63	4,09	2,76	0,97	0,37	0,52	73,76
1979/80	3,28	5,81	3,62	7,65	5,15	6,40	5,29	8,73	5,17	1,70	0,65	0,36	53,81
1980/81	0,71	2,21	3,59	3,65	2,02	4,91	5,42	4,56	1,71	1,37	0,41	0,38	30,94
1981/82	1,23	0,38	10,28	11,83	5,34	3,43	2,21	1,21	1,76	0,54	0,20	0,20	38,60
1982/83	2,71	5,83	7,90	3,30	2,84	2,69	5,28	7,14	2,23	1,75	1,82	1,70	45,19
1983/84	0,56	0,82	5,39	6,57	5,89	6,55	8,52	9,19	7,93	2,13	0,63	0,20	54,38
1984/85	0,94	8,01	6,60	8,42	10,54	7,61	7,42	4,14	3,25	1,44	0,38	0,11	58,86
1985/86	0,04	0,79	2,41	5,68	8,22	7,31	4,71	3,82	1,32	0,37	0,11	0,31	35,10
1986/87	0,99	1,18	2,05	2,60	4,38	4,45	5,84	2,50	1,39	1,93	0,88	0,27	28,47
1987/88	2,60	2,51	4,82	8,04	7,60	3,53	9,07	7,72	5,61	3,23	0,91	0,27	55,93
1988/89	0,37	0,26	0,54	0,40	0,89	2,30	4,37	2,76	2,44	0,83	0,32	0,21	15,70
1989/90	0,10	0,77	6,53	5,73	3,80	1,64	3,02	2,22	1,84	0,67	0,23	0,12	26,67
1990/91	1,42	2,99	2,63	9,63	5,12	9,31	5,83	3,18	2,07	0,55	0,16	0,20	43,09
1991/92	1,89	5,81	2,82	1,25	1,56	0,61	5,42	2,44	4,65	2,00	0,82	0,57	29,85
1992/93	3,55	3,73	7,08	2,14	0,79	2,81	2,50	5,77	3,38	1,38	0,39	0,34	33,86
1993/94	6,90	3,28	3,59	8,94	6,03	4,08	1,56	2,83	1,89	0,51	0,17	0,11	39,89
1994/95	1,14	4,68	3,21	7,77	6,73	5,00	1,25	2,19	0,87	0,67	0,22	0,30	34,02
1995/96	0,28	1,31	9,48	15,28	8,39	5,29	4,51	4,01	1,70	0,63	0,35	0,28	51,51
1996/97	0,59	3,88	10,68	11,42	4,38	1,60	0,77	3,01	5,09	2,80	1,79	1,24	47,23
1997/98	0,92	9,50	11,19	6,67	3,12	1,53	4,74	4,57	3,66	1,55	0,45	0,38	48,28
1998/99	1,56	1,47	1,41	3,97	2,76	3,20	2,36	3,02	1,67	0,72	0,86	0,87	23,87
1999/00	4,63	3,72	7,36	3,35	3,07	1,28	7,83	5,40	2,51	0,72	0,26	0,09	40,22
2000/01	0,47	8,44	12,03	22,06	11,34	19,10	4,95	2,81	0,93	0,32	0,17	0,08	82,69
2001/02	1,18	1,43	0,72	2,76	2,12	3,48	2,90	2,08	2,78	0,83	0,44	0,51	21,21
2002/03	2,38	6,18	9,87	14,31	8,35	8,06	4,41	6,19	1,90	0,53	0,18	0,59	62,95
2003/04	3,04	6,65	7,53	7,55	4,07	5,27	5,03	4,72	2,52	0,77	0,33	0,20	47,69
2004/05	0,90	2,62	2,03	2,80	1,28	3,08	2,98	1,84	0,68	0,20	0,06	0,08	18,55
2005/06	1,94	6,98	6,42	4,08	3,54	9,57	5,93	3,11	1,28	0,86	0,42	0,37	44,49
2006/07	4,81	7,35	7,51	2,43	10,95	7,83	7,19	6,59	4,57	1,60	0,47	0,17	61,48
2007/08	0,43	1,13	1,05	3,69	2,79	3,37	10,63	12,82	10,93	3,32	1,00	0,36	51,51
2008/09	0,88	5,22	7,51	9,81	8,07	6,07	4,00	2,37	1,31	0,51	0,18	0,09	46,02
2009/10	0,30	1,22	7,26	17,53	12,09	10,05	5,34	4,47	2,92	1,52	0,41	0,18	63,28
2010/11	0,64	3,18	9,60	7,81	6,50	7,52	5,00	3,87	2,34	0,97	0,30	0,16	47,89
2011/12	0,08	1,94	2,31	1,60	1,54	2,36	6,56	6,55	1,96	0,64	0,33	0,16	26,03
2012/13	1,40	3,40	7,31	11,44	9,41	14,77	9,95	7,02	4,40	2,02	0,72	0,25	72,10
2013/14	2,13	3,60	8,30	13,97	12,45	7,73	4,78	2,72	1,68	0,98	0,32	0,35	59,02
2014/15	3,13	9,17	8,34	4,04	7,70	7,96	3,41	1,65	2,07	0,83	0,35	0,99	49,65
2015/16	1,34	1,10	0,70	15,47	15,03	5,92	9,10	6,40	1,71	0,67	0,26	0,17	57,87
2016/17	0,15	4,78	1,58	0,71	4,35	2,32	1,11	1,68	1,23	0,74	0,72	0,44	19,82
2017/18	0,32	0,46	2,11	2,84	1,61	14,61	16,33	5,14	3,12	1,90	0,81	0,40	49,65

APORTACIÓN INTERCUENCA - CAMBIO CLIMÁTICO (Serie completa)

Masa 30400243.- Río Arlanza desde confluencia con río Revilla a la altura de la ciudad de Lerma hasta confluencia con río Arlanzón

	OCT	NOV	DIC	ENE	FEB	MAR	ABR	MAY	JUN	JUL	AGO	SEP	AÑO
MÍNIMO	0,30	0,55	2,40	1,97	4,69	5,24	9,83	6,56	4,46	1,16	0,64	0,58	94,61
MÁXIMO	79,18	178,78	222,85	311,71	289,28	315,20	164,79	165,55	110,09	37,69	18,75	37,10	1.077,03
PROMEDIO	10,53	28,81	48,59	79,70	77,07	77,53	55,02	42,36	25,73	10,00	4,52	3,96	463,83
PERCENTIL 10	1,42	4,58	8,66	12,56	13,20	20,36	16,31	13,91	9,68	3,81	1,48	0,99	165,18
PERCENTIL 25	3,23	7,32	16,99	24,29	32,59	26,48	27,60	20,04	13,37	5,04	2,09	1,41	259,03
MEDIANA	6,18	14,34	35,81	60,06	58,66	58,81	51,91	36,68	19,06	7,72	3,21	2,41	435,46
PERCENTIL 75	14,37	41,32	75,19	105,56	102,44	104,04	72,64	51,98	31,91	14,15	5,65	4,45	604,95
PERCENTIL 90	22,31	67,48	96,52	204,55	164,61	171,85	98,35	80,71	45,09	17,56	9,77	8,65	804,74
DESVIACIÓN TÍPICA	12,40	30,52	42,22	72,42	64,51	63,69	33,59	28,92	20,33	7,46	3,58	4,95	239,71
COEFICIENTE DE VARIACIÓN	1,18	1,06	0,87	0,91	0,84	0,82	0,61	0,68	0,79	0,75	0,79	1,25	0,52
COEFICIENTE DE SESGO	2,97	2,09	1,47	1,23	1,32	1,34	0,88	1,56	2,30	1,84	1,76	4,29	0,58
COEF. AUTOCORRELACIÓN													0,00

AÑO	OCT	NOV	DIC	ENE	FEB	MAR	ABR	MAY	JUN	JUL	AGO	SEP	ANUAL
1940/41	43,86	49,86	25,05	21,22	202,46	141,84	101,46	165,55	91,25	37,69	18,75	13,81	912,80
1941/42	9,59	31,44	14,82	12,78	7,86	83,03	62,52	33,89	32,70	14,20	9,74	11,57	324,14
1942/43	19,01	13,78	26,15	83,75	37,70	23,38	30,67	21,28	10,26	8,22	5,72	8,31	288,23
1943/44	15,33	13,89	16,89	10,42	5,75	20,21	30,33	19,15	13,25	6,88	4,19	9,44	165,75
1944/45	14,30	13,32	18,86	10,14	65,41	34,89	16,64	10,77	8,13	4,60	10,71	5,44	213,20
1945/46	8,12	13,55	82,25	31,51	18,79	31,58	77,33	102,16	45,05	16,15	8,76	6,54	441,79
1946/47	5,24	10,60	18,56	18,94	170,23	315,20	90,14	59,35	35,81	16,00	11,38	15,69	767,12
1947/48	12,63	12,89	36,56	248,21	66,35	44,35	43,85	52,80	24,30	10,53	6,82	4,59	563,88
1948/49	6,74	5,84	21,27	13,22	7,57	14,59	10,43	11,25	11,55	5,85	3,09	37,10	148,51
1949/50	18,79	37,37	19,28	10,93	24,68	17,57	14,69	33,19	19,05	8,05	3,92	2,67	210,20
1950/51	1,19	7,20	32,22	63,84	125,44	179,59	67,13	44,30	37,60	13,71	5,36	2,60	580,20
1951/52	3,30	43,66	31,35	39,21	33,00	54,74	76,59	48,32	19,14	14,18	7,23	5,22	375,95
1952/53	6,51	13,61	36,88	35,98	26,97	12,30	11,34	6,56	6,69	5,02	1,39	0,58	163,84
1953/54	9,65	12,51	12,51	15,93	30,16	64,39	27,14	36,91	25,96	6,83	2,77	1,50	246,26
1954/55	1,60	16,70	25,39	125,24	160,88	114,44	51,30	25,41	19,07	7,34	4,27	2,30	553,93
1955/56	2,17	14,52	78,23	106,04	63,21	161,46	125,27	70,81	30,66	10,47	3,75	2,56	669,14
1956/57	2,94	5,84	4,40	7,49	32,57	23,21	15,00	17,27	21,58	7,91	2,55	0,98	141,73
1957/58	1,28	3,16	3,80	19,94	36,53	58,63	60,55	21,75	13,66	7,64	2,83	1,32	231,09
1958/59	4,69	4,60	50,40	74,84	32,64	50,10	39,32	41,14	24,88	8,32	3,67	9,62	344,23
1959/60	29,20	66,92	222,85	185,50	187,59	182,78	70,09	31,06	19,03	5,74	2,14	1,06	1.003,98
1960/61	79,18	178,78	124,35	143,65	85,07	32,39	18,62	14,32	18,04	5,35	2,47	2,05	704,26
1961/62	12,07	90,06	149,64	254,56	75,91	192,64	97,74	43,82	18,90	5,61	1,74	3,66	946,35
1962/63	3,29	10,80	11,11	117,91	84,68	132,86	90,99	31,83	28,76	10,03	3,21	2,75	528,22
1963/64	2,59	54,55	77,07	27,73	91,35	143,49	99,76	34,27	16,87	5,08	2,12	1,84	556,72
1964/65	4,96	3,27	4,80	22,41	15,93	84,88	31,67	11,70	4,80	1,84	0,80	5,76	192,83
1965/66	31,17	96,96	109,84	230,83	289,28	115,15	109,67	49,35	32,17	8,72	2,85	1,03	1.077,03
1966/67	17,97	86,89	47,89	57,40	37,18	49,90	37,20	39,40	15,38	4,74	1,93	1,32	397,19
1967/68	3,97	73,14	46,89	38,14	95,14	60,65	64,72	57,74	18,84	5,59	2,38	2,31	469,50
1968/69	1,49	5,49	25,02	49,08	38,31	190,09	91,57	93,09	39,41	15,05	4,73	8,17	561,50
1969/70	7,03	11,22	19,43	246,21	95,44	45,37	24,55	19,87	8,66	2,90	1,58	0,92	483,19
1970/71	1,02	6,23	8,30	52,89	33,82	30,36	51,53	113,17	106,70	29,76	10,18	4,01	447,97
1971/72	3,21	3,83	10,86	27,23	181,78	163,92	69,93	45,22	21,70	8,07	3,59	9,63	548,97
1972/73	13,30	39,48	88,99	85,15	50,72	32,09	20,95	40,52	40,18	11,87	6,70	2,51	432,48
1973/74	3,15	6,59	10,74	74,03	90,52	89,14	61,24	38,21	19,78	16,59	6,36	3,61	419,95
1974/75	3,48	16,17	12,59	51,10	62,54	59,00	57,23	37,75	30,61	8,03	3,40	4,31	346,22
1975/76	5,25	10,39	19,14	13,11	25,63	22,38	22,42	15,14	6,35	5,10	2,08	4,06	151,04
1976/77	24,63	53,70	62,08	166,58	237,66	105,36	68,77	43,16	54,41	23,30	9,84	3,77	853,26
1977/78	11,97	10,69	54,25	77,57	160,88	135,93	75,54	84,43	34,57	14,26	5,00	1,60	666,70
1978/79	0,99	0,55	56,49	144,66	283,74	168,53	105,67	45,59	23,43	7,80	3,14	2,78	843,38
1979/80	19,73	41,82	36,55	62,72	49,85	60,86	52,29	79,81	45,21	14,27	5,46	2,65	471,23
1980/81	3,41	12,41	24,29	27,23	16,60	38,19	44,16	40,10	13,88	6,34	2,08	1,68	230,35
1981/82	5,54	2,72	91,72	118,32	55,19	41,44	23,99	9,47	11,26	3,00	1,19	1,40	365,23
1982/83	15,35	42,20	79,99	33,44	39,35	30,68	49,36	74,25	21,87	11,47	8,61	7,21	413,77
1983/84	2,80	5,72	35,91	67,57	64,83	70,65	90,40	75,57	69,92	14,99	4,93	2,30	505,59
1984/85	5,04	87,00	79,60	102,28	139,98	84,92	77,96	43,94	29,31	10,44	3,35	1,25	665,08
1985/86	0,30	3,40	14,48	33,86	104,78	95,72	51,19	46,72	11,37	2,80	1,02	1,59	367,22
1986/87	5,73	7,61	13,15	24,17	45,82	39,73	58,92	21,99	10,03	9,99	4,34	1,59	243,07
1987/88	15,94	20,59	36,11	92,04	93,88	37,22	89,80	80,50	47,23	22,67	7,32	2,60	545,89
1988/89	2,36	1,39	2,40	1,97	4,69	10,69	28,98	17,80	16,46	4,82	1,88	1,18	94,61
1989/90	0,60	4,54	65,96	75,97	55,31	22,47	26,57	17,78	11,65	3,86	1,42	0,71	286,83
1990/91	6,59	22,85	33,03	69,87	55,50	100,07	59,83	28,90	14,49	4,09	1,52	1,29	398,02
1991/92	9,21	35,36	17,31	12,04	8,61	5,24	30,73	13,40	29,19	14,05	5,23	3,12	183,52
1992/93	21,32	25,73	57,93	21,86	10,24	21,46	15,53	36,44	25,40	9,03	2,95	1,87	249,77
1993/94	49,23	32,24	35,71	104,11	68,04	48,42	16,91	20,53	13,88	3,88	1,47	0,81	395,22
1994/95	6,24	35,92	26,90	67,81	66,97	49,48	13,79	14,13	5,63	3,64	1,33	1,43	293,28
1995/96	1,27	7,57	99,03	208,82	114,69	61,80	59,33	37,55	14,52	4,82	2,27	1,52	613,19
1996/97	2,65	20,88	108,27	161,05	61,83	25,14	9,83	19,53	41,44	17,55	9,60	6,03	483,80
1997/98	4,89	89,66	155,00	103,83	49,81	22,29	37,94	34,71	28,08	9,96	3,22	2,60	541,99
1998/99	8,65	8,99	8,82	24,95	20,15	24,19	19,07	23,44	10,28	3,28	3,27	3,31	158,39
1999/00	26,10	33,76	57,28	34,57	21,38	10,57	58,52	49,51	21,46	6,21	2,36	0,95	322,69
2000/01	2,56	64,36	140,78	311,71	150,23	249,07	66,39	32,44	11,22	4,02	1,85	0,87	1.035,50
2001/02	6,13	7,12	4,03	16,22	13,25	20,42	19,15	12,63	13,65	3,77	2,00	2,10	120,44
2002/03	14,76	46,41	95,45	212,22	109,69	90,17	45,26	46,41	14,08	4,04	1,71	2,32	682,52
2003/04	14,39	47,87	76,43	76,28	47,96	53,22	47,04	33,08	14,80	4,14	1,77	1,01	417,99
2004/05	4,57	14,17	15,71	21,86	13,09	25,15	22,19	12,06	4,46	1,16	0,64	1,00	136,06
2005/06	12,56	68,78	66,79	66,26	46,77	89,30	59,27	30,42	11,59	5,47	2,47	1,81	461,49
2006/07	29,67	61,15	87,79	31,54	134,59	91,42	69,15	60,73	39,20	14,64	4,68	2,29	626,85
2007/08	4,27	7,24	7,39	24,63	20,10	23,00	73,49	114,44	110,09	35,66	11,60	4,33	436,25
2008/09	5,71	34,15	90,05	91,06	86,44	63,97	31,63	16,77	8,87	3,82	1,48	0,71	434,67
2009/10	1,65	6,18	87,92	213,94	153,73	137,93	80,14	53,40	31,13	15,30	4,90	1,97	788,17
2010/11	3,29	17,58	71,49	93,55	76,58	85,15	52,57	35,67	16,13	6,55	2,36	1,20	462,13
2011/12	0,62	10,11	13,24	9,49	12,15	13,08	39,72	54,86	17,06	5,95	2,55	1,25	180,07
2012/13	6,74	20,39	56,73	138,50	110,04	216,81	147,07	79,24	42,74	17,98	6,50	2,54	845,28
2013/14	13,61	26,17	63,58	202,71	190,72	122,94	62,49	29,64	13,27	6,51	2,34	1,95	735,93
2014/15	16,00	66,12	67,79	45,63	90,79	67,69	31,00	16,26	16,42	7,34	2,85	4,49	432,39
2015/16	14,50	12,12	7,68	151,76	162,19	88,14	130,34	81,20	34,49	17,57	10,70	7,72	718,42
2016/17	6,51	39,79	17,88	9,80	41,18	25,19	12,82	15,93	12,64	7,53	7,16	4,78	201,22
2017/18	3,85	4,96	22,91	35,95	33,19	200,79	164,79	81,63	53,26	32,70	17,09	10,76	661,87

APORTACIÓN INTERCUENCA - CAMBIO CLIMÁTICO (Serie completa)

Masa 30400245.- Río Marcelín desde cabecera hasta confluencia con río da Seara Nova

	OCT	NOV	DIC	ENE	FEB	MAR	ABR	MAY	JUN	JUL	AGO	SEP	AÑO
MÍNIMO	0,01	0,03	0,04	0,17	0,17	0,11	0,36	0,26	0,10	0,06	0,02	0,01	3,34
MÁXIMO	2,86	3,51	9,37	13,85	19,17	13,53	8,30	5,55	2,74	1,92	0,84	0,65	54,53
PROMEDIO	0,38	0,87	1,96	3,33	3,10	2,90	1,99	1,65	0,84	0,38	0,17	0,12	17,70
PERCENTIL 10	0,04	0,07	0,27	0,42	0,60	0,54	0,57	0,58	0,31	0,13	0,05	0,03	6,09
PERCENTIL 25	0,07	0,26	0,56	0,98	0,89	1,16	1,12	0,84	0,44	0,19	0,07	0,04	9,41
MEDIANA	0,17	0,62	1,39	2,31	2,31	2,37	1,70	1,35	0,77	0,30	0,13	0,07	17,43
PERCENTIL 75	0,42	1,09	2,89	5,13	4,23	3,85	2,76	2,08	1,07	0,47	0,19	0,15	22,79
PERCENTIL 90	1,07	2,01	4,54	8,10	6,58	5,45	3,77	3,14	1,44	0,67	0,38	0,30	30,90
DESVIACIÓN TÍPICA	0,54	0,82	1,85	3,11	3,02	2,48	1,32	1,15	0,52	0,30	0,14	0,13	10,61
COEFICIENTE DE VARIACIÓN	1,41	0,94	0,94	0,93	0,97	0,86	0,66	0,70	0,62	0,79	0,84	1,04	0,60
COEFICIENTE DE SESGO	2,62	1,32	1,46	1,31	2,51	1,85	1,66	1,45	1,34	2,53	2,13	2,05	1,22
COEF. AUTOCORRELACIÓN													-0,03

AÑO	OCT	NOV	DIC	ENE	FEB	MAR	ABR	MAY	JUN	JUL	AGO	SEP	ANUAL
1940/41	0,58	1,98	0,69	7,11	6,58	3,69	3,80	3,99	1,24	0,83	0,54	0,35	31,38
1941/42	0,22	0,69	0,36	1,18	0,56	4,21	2,18	1,43	1,17	0,59	0,38	0,28	13,26
1942/43	0,78	0,34	2,71	8,62	1,96	1,98	0,93	0,60	0,38	0,25	0,18	0,65	19,38
1943/44	2,86	0,84	2,25	0,84	0,62	0,55	1,92	0,61	0,44	0,29	0,21	0,18	11,63
1944/45	0,15	0,16	1,13	2,71	0,69	0,52	0,39	0,56	0,34	0,21	0,15	0,11	7,12
1945/46	0,21	0,73	4,42	1,35	1,24	3,47	3,15	3,61	1,00	0,62	0,40	0,31	20,52
1946/47	0,36	0,97	1,62	1,89	7,55	8,83	1,44	1,20	0,76	0,46	0,30	0,22	25,59
1947/48	0,23	0,24	1,41	8,58	1,64	1,19	1,42	2,22	0,78	0,47	0,31	0,21	18,69
1948/49	0,18	0,20	2,40	1,02	0,79	0,79	0,57	0,44	0,30	0,19	0,13	0,53	7,55
1949/50	0,52	2,09	1,26	1,10	4,18	2,22	0,97	3,11	1,58	0,94	0,56	0,37	18,90
1950/51	0,05	0,25	0,57	1,52	3,98	4,01	2,29	1,97	0,90	0,52	0,17	0,08	16,30
1951/52	0,05	1,04	0,62	0,97	0,69	1,59	1,93	2,04	0,90	0,34	0,13	0,06	10,37
1952/53	0,07	0,33	2,44	1,39	0,82	0,61	1,26	0,83	0,30	0,19	0,06	0,04	8,34
1953/54	0,09	0,13	0,56	0,54	1,54	3,13	1,11	1,01	0,55	0,17	0,07	0,03	8,91
1954/55	0,05	0,42	1,03	5,39	5,65	2,82	1,27	0,89	0,61	0,20	0,08	0,03	18,45
1955/56	0,02	0,99	2,65	4,03	1,52	3,62	3,76	2,03	1,11	0,46	0,18	0,12	20,49
1956/57	0,09	0,04	0,08	0,17	1,14	1,15	0,61	0,60	0,33	0,13	0,05	0,02	4,42
1957/58	0,01	0,03	0,11	0,44	1,14	2,37	2,04	0,99	0,69	0,36	0,12	0,06	8,36
1958/59	0,11	0,04	0,99	1,40	0,76	2,80	1,99	1,61	0,82	0,30	0,16	0,16	11,16
1959/60	0,34	0,92	4,83	3,90	5,39	5,23	2,24	1,33	0,68	0,24	0,10	0,06	25,27
1960/61	1,44	3,46	2,93	3,58	1,97	1,10	1,29	0,97	0,66	0,23	0,09	0,04	17,76
1961/62	0,13	0,78	1,77	3,76	0,91	3,82	3,15	1,10	0,46	0,17	0,07	0,03	16,15
1962/63	0,02	0,07	0,11	1,51	1,92	2,89	1,97	0,75	0,86	0,23	0,09	0,04	10,46
1963/64	0,02	1,32	1,77	0,88	2,88	3,88	1,58	0,66	0,80	0,33	0,11	0,04	14,27
1964/65	0,08	0,05	0,09	0,78	1,02	4,60	1,28	0,88	0,37	0,13	0,05	0,04	9,36
1965/66	0,61	2,85	4,98	8,47	19,17	4,93	8,30	2,37	1,90	0,61	0,24	0,10	54,53
1966/67	1,19	1,90	1,92	2,55	3,19	3,33	1,20	2,37	0,84	0,30	0,12	0,05	18,98
1967/68	0,08	0,56	0,46	0,55	4,52	2,40	3,94	3,83	1,04	0,43	0,17	0,41	18,39
1968/69	0,51	2,11	5,16	9,67	6,58	10,63	3,50	5,55	2,74	1,04	0,38	0,45	48,31
1969/70	0,45	1,09	0,98	11,40	3,64	1,69	0,90	2,48	1,00	0,36	0,15	0,06	24,21
1970/71	0,02	0,37	0,64	3,71	1,83	2,24	2,38	2,90	2,52	1,92	0,84	0,33	19,72
1971/72	0,21	0,13	0,25	1,24	3,79	4,63	1,57	1,24	0,61	0,23	0,10	0,07	14,06
1972/73	0,32	1,06	2,76	5,15	1,74	1,06	0,70	4,80	1,29	0,76	0,31	0,15	20,09
1973/74	0,34	0,38	0,78	6,92	6,64	2,73	1,37	1,42	1,51	0,65	0,23	0,11	23,09
1974/75	0,05	0,53	0,38	2,07	2,62	4,30	1,16	0,83	0,37	0,14	0,05	0,04	12,54
1975/76	0,15	0,37	0,47	0,26	0,89	0,88	0,55	0,26	0,10	0,07	0,04	0,07	4,11
1976/77	1,07	2,10	3,01	5,43	8,17	4,62	2,65	1,33	1,40	0,59	0,24	0,09	30,69
1977/78	0,36	0,39	3,79	3,54	8,01	7,69	3,07	2,92	1,30	0,50	0,19	0,07	31,83
1978/79	0,04	0,05	6,29	7,95	12,72	5,97	4,46	1,77	0,83	0,32	0,12	0,05	40,58
1979/80	0,49	0,77	1,09	2,59	2,53	2,75	1,76	2,06	0,97	0,35	0,14	0,06	15,55
1980/81	0,11	0,53	0,50	0,28	0,50	2,03	2,12	2,06	0,93	0,31	0,12	0,10	9,58
1981/82	1,03	0,24	6,01	5,06	3,56	1,64	1,22	0,75	0,51	0,17	0,07	0,07	20,34
1982/83	0,42	1,71	3,46	1,09	3,22	1,36	4,52	5,48	2,03	0,75	0,38	0,14	24,56
1983/84	0,07	0,73	3,48	3,74	2,83	3,04	2,82	2,35	1,64	0,58	0,23	0,09	21,59
1984/85	0,34	1,63	2,10	4,17	5,82	3,86	3,16	1,40	1,33	0,42	0,16	0,06	24,46
1985/86	0,03	0,21	1,80	3,34	4,85	2,47	1,94	1,40	0,52	0,21	0,08	0,18	17,01
1986/87	0,15	0,60	0,93	2,00	3,01	2,49	3,06	1,11	0,62	0,43	0,15	0,13	14,68
1987/88	2,16	1,61	3,54	9,00	5,20	1,61	2,39	2,74	1,97	1,45	0,47	0,19	32,32
1988/89	0,17	0,30	0,30	0,31	0,62	1,49	2,06	1,11	0,79	0,25	0,10	0,04	7,54
1989/90	0,04	1,09	6,50	4,68	4,01	1,49	1,86	0,88	0,34	0,13	0,05	0,02	21,09
1990/91	0,38	0,90	0,59	3,13	2,76	7,08	1,64	0,64	0,40	0,13	0,05	0,03	17,74
1991/92	0,15	0,92	0,51	1,15	0,63	0,30	1,41	0,44	0,46	0,14	0,06	0,03	6,21
1992/93	0,09	0,21	1,53	0,69	0,31	0,37	0,94	1,49	1,27	0,52	0,18	0,17	7,76
1993/94	2,30	1,62	1,75	5,80	3,87	1,71	1,28	3,48	1,07	0,43	0,18	0,08	23,56
1994/95	0,18	1,33	1,43	5,17	4,25	2,94	0,91	1,43	0,52	0,27	0,10	0,06	18,57
1995/96	0,09	0,97	5,05	13,85	4,58	2,79	2,20	2,09	0,64	0,27	0,10	0,06	32,68
1996/97	0,08	0,39	2,35	3,40	1,73	0,72	0,36	0,59	0,78	0,27	0,11	0,05	10,83
1997/98	0,37	3,51	4,34	4,24	1,78	1,23	3,85	1,94	1,30	0,40	0,15	0,10	23,22
1998/99	0,11	0,09	0,08	0,38	0,23	0,52	0,53	0,94	0,34	0,13	0,07	0,29	3,71
1999/00	1,25	1,05	1,50	0,96	0,74	0,39	3,16	2,31	0,74	0,35	0,13	0,05	12,63
2000/01	0,05	1,78	9,37	12,50	6,49	13,53	3,24	2,68	0,81	0,38	0,14	0,06	51,03
2001/02	0,23	0,09	0,04	0,32	0,50	0,96	0,48	0,33	0,23	0,07	0,03	0,06	3,34
2002/03	0,42	1,85	4,31	5,44	2,69	2,80	2,45	1,12	0,46	0,22	0,08	0,04	21,88
2003/04	0,17	0,90	1,38	1,29	0,89	1,34	0,80	0,70	0,24	0,10	0,07	0,04	7,93
2004/05	0,38	0,47	0,47	0,34	0,21	0,46	0,57	0,43	0,15	0,06	0,02	0,01	3,58
2005/06	0,07	0,32	0,47	0,51	0,64	1,83	1,51	0,66	0,27	0,10	0,04	0,03	6,44
2006/07	1,07	2,69	2,98	1,10	3,04	1,80	1,20	1,36	0,97	0,43	0,17	0,07	16,87
2007/08	0,03	0,03	0,05	0,52	0,38	0,37	1,41	0,99	0,63	0,23	0,09	0,04	4,79
2008/09	0,03	0,04	0,55	1,42	2,02	0,98	0,57	0,38	0,30	0,11	0,05	0,02	6,46
2009/10	0,05	0,47	3,70	5,38	4,84	5,17	2,79	1,80	1,31	0,52	0,19	0,07	26,29
2010/11	0,20	1,82	3,41	4,48	3,36	2,37	1,45	1,39	0,44	0,18	0,07	0,03	19,19
2011/12	0,07	0,85	0,74	0,43	0,17	0,11	0,63	1,30	0,43	0,17	0,07	0,03	4,99
2012/13	0,08	0,35	1,25	3,36	2,42	7,26	4,15	1,70	0,74	0,31	0,12	0,05	21,81
2013/14	0,54	0,65	1,76	5,61	7,01	3,90	4,22	1,68	0,84	0,43	0,17	0,12	26,92
2014/15	0,72	2,44	1,29	1,48	1,85	0,90	0,78	1,35	0,36	0,14	0,06	0,05	11,42
2015/16	1,26	0,44	0,56	5,42	4,46	2,35	3,38	3,22	1,08	0,70	0,45	0,30	23,61
2016/17	0,22	0,32	0,27	0,27	2,20	0,86	0,45	0,48	0,32	0,20	0,13	0,09	5,81
2017/18	0,06	0,08	0,94	1,23	0,85	8,85	2,03	0,89	1,04	0,56	0,36	0,23	17,12

APORTACIÓN INTERCUENCA - CAMBIO CLIMÁTICO (Serie completa)

Masa 30400246.- Río da Seara Nova desde cabecera hasta confluencia con río Marcelín

	OCT	NOV	DIC	ENE	FEB	MAR	ABR	MAY	JUN	JUL	AGO	SEP	AÑO
MÍNIMO	0,01	0,03	0,04	0,15	0,16	0,11	0,34	0,22	0,09	0,05	0,02	0,01	3,28
MÁXIMO	2,63	3,54	9,11	13,49	18,64	13,09	7,95	5,22	2,61	1,76	0,76	0,70	52,60
PROMEDIO	0,36	0,84	1,85	3,17	2,93	2,77	1,90	1,56	0,79	0,35	0,16	0,11	16,78
PERCENTIL 10	0,04	0,07	0,25	0,40	0,56	0,49	0,54	0,53	0,29	0,12	0,05	0,03	5,45
PERCENTIL 25	0,07	0,24	0,50	0,86	0,82	1,06	1,06	0,79	0,41	0,17	0,07	0,04	8,83
MEDIANA	0,17	0,58	1,25	2,11	2,10	2,23	1,59	1,28	0,72	0,29	0,12	0,06	16,38
PERCENTIL 75	0,40	1,05	2,73	4,88	3,84	3,66	2,63	1,99	1,00	0,46	0,18	0,13	21,43
PERCENTIL 90	1,03	1,88	4,56	7,65	6,35	5,27	3,62	2,84	1,33	0,63	0,35	0,29	29,55
DESVIACIÓN TÍPICA	0,50	0,80	1,80	3,01	2,93	2,40	1,27	1,10	0,50	0,28	0,14	0,12	10,29
COEFICIENTE DE VARIACIÓN	1,39	0,95	0,97	0,95	1,00	0,87	0,67	0,70	0,63	0,79	0,85	1,08	0,61
COEFICIENTE DE SESGO	2,57	1,38	1,51	1,33	2,57	1,85	1,67	1,45	1,35	2,41	2,02	2,27	1,25
COEF. AUTOCORRELACIÓN													-0,02

AÑO	OCT	NOV	DIC	ENE	FEB	MAR	ABR	MAY	JUN	JUL	AGO	SEP	ANUAL
1940/41	0,56	2,49	0,65	7,67	6,49	4,06	3,74	4,11	1,18	0,79	0,53	0,34	32,62
1941/42	0,22	0,89	0,35	1,19	0,52	3,95	2,01	1,35	1,20	0,58	0,37	0,28	12,92
1942/43	0,67	0,34	2,39	8,21	1,80	1,65	0,88	0,58	0,37	0,25	0,17	0,70	17,99
1943/44	2,63	0,84	1,85	0,78	0,59	0,48	1,85	0,59	0,43	0,28	0,21	0,19	10,71
1944/45	0,15	0,16	0,91	2,72	0,65	0,50	0,36	0,58	0,34	0,20	0,15	0,11	6,84
1945/46	0,24	0,72	4,79	1,11	1,00	3,46	3,19	3,51	0,98	0,60	0,39	0,30	20,28
1946/47	0,35	0,91	1,23	1,57	7,12	8,64	1,36	1,10	0,74	0,44	0,29	0,21	23,97
1947/48	0,23	0,23	1,08	7,52	1,32	1,07	1,42	1,98	0,76	0,46	0,30	0,20	16,57
1948/49	0,18	0,20	1,94	0,85	0,71	0,71	0,55	0,43	0,29	0,18	0,12	0,49	6,65
1949/50	0,49	1,74	1,07	0,90	3,47	1,94	0,92	2,89	1,43	0,87	0,55	0,36	16,63
1950/51	0,04	0,22	0,49	1,31	3,64	3,88	2,13	1,84	0,85	0,48	0,16	0,07	15,12
1951/52	0,05	1,05	0,60	0,94	0,65	1,52	1,88	1,97	0,85	0,31	0,12	0,06	10,00
1952/53	0,06	0,29	2,25	1,30	0,76	0,57	1,17	0,76	0,27	0,17	0,05	0,04	7,68
1953/54	0,09	0,13	0,56	0,51	1,42	2,96	1,04	0,96	0,51	0,16	0,06	0,02	8,41
1954/55	0,04	0,38	0,98	5,15	5,42	2,76	1,20	0,82	0,57	0,19	0,07	0,03	17,63
1955/56	0,02	0,96	2,66	4,04	1,51	3,61	3,68	1,99	1,08	0,45	0,18	0,11	20,30
1956/57	0,09	0,04	0,08	0,15	1,06	1,06	0,55	0,52	0,28	0,11	0,04	0,02	3,99
1957/58	0,01	0,03	0,11	0,42	1,07	2,26	1,94	0,91	0,61	0,32	0,10	0,05	7,83
1958/59	0,10	0,04	0,93	1,27	0,72	2,68	1,86	1,50	0,77	0,28	0,15	0,15	10,44
1959/60	0,31	0,85	4,46	3,68	5,16	5,06	2,15	1,25	0,66	0,22	0,10	0,06	23,96
1960/61	1,34	3,31	2,75	3,30	1,85	1,04	1,21	0,89	0,58	0,20	0,08	0,03	16,59
1961/62	0,12	0,71	1,66	3,68	0,87	3,65	2,96	1,04	0,44	0,16	0,06	0,02	15,38
1962/63	0,02	0,06	0,09	1,46	1,84	2,79	1,87	0,73	0,79	0,21	0,08	0,03	9,99
1963/64	0,02	1,28	1,76	0,85	2,79	3,79	1,53	0,62	0,73	0,29	0,10	0,04	13,80
1964/65	0,07	0,04	0,07	0,67	0,97	4,41	1,20	0,82	0,34	0,12	0,05	0,04	8,79
1965/66	0,62	2,74	4,79	8,21	18,64	4,69	7,95	2,28	1,78	0,58	0,22	0,09	52,60
1966/67	1,15	1,83	1,79	2,47	3,07	3,16	1,15	2,24	0,79	0,28	0,12	0,05	18,12
1967/68	0,07	0,53	0,41	0,48	4,26	2,27	3,77	3,58	0,98	0,40	0,16	0,36	17,25
1968/69	0,44	1,99	4,92	9,29	6,44	10,34	3,37	5,21	2,61	0,99	0,36	0,40	46,36
1969/70	0,41	0,99	0,91	10,81	3,53	1,62	0,85	2,32	0,92	0,33	0,14	0,05	22,88
1970/71	0,02	0,34	0,61	3,49	1,74	2,14	2,33	2,79	2,42	1,76	0,76	0,30	18,71
1971/72	0,18	0,11	0,20	1,12	3,46	4,38	1,46	1,16	0,57	0,21	0,09	0,06	13,01
1972/73	0,32	1,03	2,64	5,04	1,66	0,99	0,66	4,46	1,21	0,70	0,28	0,13	19,13
1973/74	0,31	0,36	0,72	6,57	6,31	2,61	1,33	1,31	1,37	0,59	0,21	0,10	21,79
1974/75	0,04	0,49	0,35	1,89	2,48	4,04	1,10	0,78	0,34	0,13	0,05	0,04	11,72
1975/76	0,13	0,31	0,41	0,23	0,81	0,78	0,48	0,22	0,09	0,06	0,03	0,06	3,61
1976/77	1,03	2,04	2,81	5,22	7,92	4,44	2,54	1,25	1,30	0,53	0,21	0,08	29,36
1977/78	0,33	0,36	3,60	3,29	7,74	7,52	3,00	2,81	1,26	0,48	0,18	0,07	30,64
1978/79	0,04	0,05	6,01	7,64	12,25	5,76	4,32	1,66	0,78	0,30	0,11	0,04	38,98
1979/80	0,47	0,70	1,04	2,32	2,35	2,54	1,64	1,90	0,90	0,32	0,13	0,05	14,36
1980/81	0,10	0,49	0,43	0,24	0,41	1,87	2,02	1,98	0,88	0,29	0,11	0,10	8,93
1981/82	0,99	0,23	5,63	4,96	3,41	1,56	1,12	0,68	0,45	0,15	0,06	0,07	19,32
1982/83	0,38	1,55	3,17	1,02	3,07	1,28	4,22	5,22	1,91	0,71	0,35	0,13	23,00
1983/84	0,06	0,73	3,36	3,52	2,67	2,95	2,66	2,14	1,53	0,54	0,21	0,08	20,44
1984/85	0,31	1,52	1,95	4,00	5,61	3,59	3,02	1,30	1,31	0,39	0,15	0,06	23,19
1985/86	0,02	0,19	1,67	3,04	4,57	2,33	1,78	1,27	0,47	0,19	0,07	0,18	15,79
1986/87	0,15	0,56	0,88	1,91	2,83	2,33	2,89	1,04	0,56	0,36	0,13	0,11	13,76
1987/88	1,92	1,41	3,29	8,42	4,91	1,52	2,19	2,57	1,82	1,33	0,43	0,17	29,98
1988/89	0,16	0,28	0,29	0,29	0,57	1,31	1,88	1,01	0,72	0,23	0,09	0,04	6,87
1989/90	0,04	1,04	6,34	4,64	3,86	1,45	1,82	0,86	0,33	0,12	0,05	0,02	20,59
1990/91	0,37	0,86	0,53	2,88	2,66	6,77	1,54	0,61	0,37	0,12	0,05	0,03	16,79
1991/92	0,14	0,82	0,51	1,09	0,61	0,29	1,28	0,39	0,39	0,12	0,05	0,03	5,71
1992/93	0,08	0,19	1,45	0,65	0,30	0,34	0,89	1,43	1,22	0,48	0,17	0,16	7,36
1993/94	2,20	1,63	1,64	5,48	3,76	1,60	1,20	3,32	1,01	0,40	0,16	0,07	22,46
1994/95	0,17	1,27	1,36	4,98	3,99	2,82	0,87	1,31	0,48	0,24	0,09	0,05	17,61
1995/96	0,08	0,91	4,85	13,49	4,37	2,67	2,10	2,00	0,60	0,25	0,10	0,06	31,47
1996/97	0,07	0,35	2,25	3,36	1,62	0,67	0,34	0,54	0,71	0,24	0,10	0,04	10,29
1997/98	0,38	3,54	4,30	4,13	1,76	1,21	3,59	1,80	1,24	0,38	0,14	0,10	22,56
1998/99	0,11	0,09	0,08	0,36	0,21	0,47	0,47	0,86	0,31	0,11	0,07	0,27	3,39
1999/00	1,16	1,00	1,40	0,91	0,69	0,37	3,02	2,25	0,72	0,33	0,12	0,05	12,02
2000/01	0,04	1,58	9,11	12,18	6,30	13,09	3,06	2,57	0,78	0,36	0,14	0,06	49,26
2001/02	0,24	0,09	0,04	0,32	0,48	0,95	0,48	0,32	0,21	0,07	0,03	0,06	3,28
2002/03	0,43	1,84	4,28	5,35	2,64	2,79	2,40	1,08	0,45	0,20	0,07	0,04	21,57
2003/04	0,17	0,88	1,34	1,21	0,86	1,30	0,75	0,65	0,22	0,09	0,06	0,04	7,57
2004/05	0,38	0,44	0,44	0,31	0,19	0,42	0,52	0,38	0,13	0,05	0,02	0,01	3,30
2005/06	0,07	0,32	0,48	0,48	0,61	1,77	1,45	0,62	0,26	0,10	0,04	0,03	6,22
2006/07	1,04	2,63	2,85	1,04	2,91	1,73	1,14	1,30	0,93	0,40	0,16	0,06	16,19
2007/08	0,03	0,03	0,05	0,51	0,36	0,35	1,34	0,95	0,59	0,22	0,09	0,04	4,57
2008/09	0,03	0,04	0,50	1,30	1,91	0,90	0,54	0,36	0,27	0,10	0,04	0,02	6,01
2009/10	0,05	0,45	3,63	5,28	4,70	5,05	2,71	1,74	1,26	0,48	0,18	0,07	25,60
2010/11	0,19	1,63	3,28	4,25	3,20	2,21	1,36	1,31	0,42	0,17	0,07	0,03	18,10
2011/12	0,07	0,86	0,74	0,42	0,16	0,11	0,59	1,25	0,41	0,16	0,06	0,03	4,85
2012/13	0,08	0,35	1,22	3,28	2,29	6,93	4,03	1,64	0,70	0,29	0,12	0,05	20,99
2013/14	0,52	0,60	1,65	5,33	6,81	3,66	4,13	1,62	0,80	0,41	0,16	0,12	25,79
2014/15	0,72	2,39	1,27	1,44	1,75	0,84	0,74	1,28	0,34	0,14	0,05	0,05	11,01
2015/16	1,11	0,43	0,48	4,52	3,38	2,08	2,96	2,80	1,05	0,69	0,44	0,29	20,22
2016/17	0,21	0,33	0,27	0,25	1,30	0,68	0,44	0,43	0,31	0,20	0,13	0,08	4,62
2017/18	0,06	0,08	0,61	0,80	0,64	7,90	1,79	0,85	0,95	0,54	0,35	0,23	14,81

APORTACIÓN INTERCUENCA - CAMBIO CLIMÁTICO (Serie completa)

Masa 30400247.- Río Arzóa desde confluencia con río Marcelín hasta confluencia con río Mente en la frontera de Portugal

	OCT	NOV	DIC	ENE	FEB	MAR	ABR	MAY	JUN	JUL	AGO	SEP	AÑO
MÍNIMO	0,02	0,07	0,11	0,41	0,43	0,28	0,91	0,61	0,25	0,14	0,05	0,02	8,94
MÁXIMO	7,62	9,33	24,54	35,93	49,00	34,91	20,99	13,80	6,85	4,66	2,03	1,84	138,65
PROMEDIO	0,99	2,25	5,02	8,41	7,82	7,33	5,02	4,12	2,09	0,94	0,42	0,31	44,72
PERCENTIL 10	0,10	0,20	0,66	1,07	1,50	1,37	1,47	1,42	0,78	0,31	0,13	0,07	14,71
PERCENTIL 25	0,18	0,67	1,38	2,46	2,19	2,90	2,83	2,11	1,09	0,47	0,18	0,11	23,35
MEDIANA	0,45	1,53	3,45	5,60	5,57	5,98	4,25	3,39	1,94	0,76	0,32	0,17	44,46
PERCENTIL 75	1,07	2,94	7,37	12,98	10,31	9,66	6,87	5,31	2,65	1,21	0,47	0,35	57,13
PERCENTIL 90	2,77	5,09	11,84	20,46	16,64	14,00	9,49	7,39	3,54	1,67	0,94	0,78	78,04
DESVIACIÓN TÍPICA	1,39	2,13	4,82	7,93	7,72	6,30	3,34	2,86	1,30	0,74	0,36	0,33	27,06
COEFICIENTE DE VARIACIÓN	1,41	0,94	0,96	0,94	0,99	0,86	0,66	0,69	0,62	0,79	0,85	1,09	0,61
COEFICIENTE DE SESGO	2,63	1,36	1,51	1,33	2,54	1,88	1,67	1,45	1,33	2,43	2,04	2,28	1,24
COEF. AUTOCORRELACIÓN													-0,04

AÑO	OCT	NOV	DIC	ENE	FEB	MAR	ABR	MAY	JUN	JUL	AGO	SEP	ANUAL
1940/41	1,68	5,54	1,74	18,22	16,51	9,40	9,46	9,80	3,18	2,12	1,40	0,91	79,95
1941/42	0,58	2,18	0,94	2,95	1,41	10,45	5,42	3,56	2,97	1,53	0,99	0,75	33,72
1942/43	2,27	0,91	6,87	21,49	4,67	4,88	2,40	1,55	1,00	0,66	0,46	1,84	48,99
1943/44	7,62	2,14	5,42	2,15	1,59	1,38	4,60	1,55	1,14	0,76	0,56	0,50	29,42
1944/45	0,40	0,44	2,66	6,42	1,78	1,34	0,99	1,39	0,89	0,54	0,40	0,29	17,54
1945/46	0,63	2,01	11,69	3,18	2,96	8,49	7,91	9,10	2,60	1,60	1,04	0,81	52,02
1946/47	0,98	2,58	3,83	4,68	19,24	22,09	3,62	3,00	1,97	1,18	0,77	0,58	64,51
1947/48	0,65	0,64	3,33	20,79	3,90	2,95	3,63	5,32	2,02	1,22	0,81	0,54	45,79
1948/49	0,49	0,55	5,80	2,44	1,96	1,93	1,47	1,15	0,78	0,49	0,33	1,46	18,86
1949/50	1,37	5,03	3,08	2,63	9,97	5,32	2,47	7,56	3,81	2,30	1,45	0,96	45,95
1950/51	0,12	0,61	1,34	3,60	10,07	10,42	5,82	4,97	2,27	1,26	0,43	0,19	41,11
1951/52	0,14	2,96	1,68	2,50	1,74	4,18	5,03	5,32	2,28	0,84	0,33	0,16	27,15
1952/53	0,18	0,85	6,24	3,50	2,06	1,56	3,19	2,10	0,74	0,46	0,14	0,11	21,13
1953/54	0,23	0,34	1,52	1,38	3,86	8,01	2,81	2,58	1,37	0,42	0,17	0,07	22,75
1954/55	0,12	1,08	2,64	13,95	14,58	7,38	3,24	2,23	1,53	0,50	0,20	0,08	47,54
1955/56	0,06	2,67	7,28	10,92	4,02	9,59	9,81	5,29	2,86	1,20	0,47	0,30	54,46
1956/57	0,23	0,11	0,21	0,41	2,88	2,88	1,51	1,44	0,77	0,30	0,11	0,04	10,90
1957/58	0,02	0,09	0,29	1,13	2,98	6,10	5,20	2,52	1,71	0,87	0,29	0,13	21,34
1958/59	0,27	0,11	2,53	3,50	1,96	7,27	5,06	4,07	2,07	0,74	0,39	0,41	28,38
1959/60	0,88	2,38	12,19	9,95	13,89	13,39	5,71	3,39	1,73	0,59	0,26	0,16	64,53
1960/61	3,68	8,97	7,40	8,78	4,99	2,79	3,27	2,41	1,59	0,56	0,22	0,10	44,76
1961/62	0,33	2,04	4,71	10,01	2,36	10,06	7,96	2,79	1,18	0,44	0,17	0,06	42,10
1962/63	0,06	0,17	0,25	3,95	4,93	7,50	5,06	1,94	2,15	0,58	0,23	0,09	26,90
1963/64	0,04	3,49	4,66	2,30	7,52	10,13	4,07	1,68	2,01	0,81	0,28	0,11	37,08
1964/65	0,19	0,10	0,20	1,85	2,56	11,51	3,12	2,14	0,90	0,31	0,12	0,11	23,11
1965/66	1,66	7,34	12,66	21,74	49,00	12,36	20,99	5,95	4,64	1,50	0,58	0,23	138,65
1966/67	3,04	4,86	4,71	6,42	8,03	8,31	2,99	5,97	2,09	0,75	0,31	0,13	47,60
1967/68	0,19	1,38	1,08	1,27	11,10	5,94	9,80	9,41	2,57	1,05	0,41	0,95	45,15
1968/69	1,17	5,25	12,84	24,33	16,78	27,23	8,82	13,80	6,85	2,60	0,95	1,07	121,69
1969/70	1,08	2,59	2,36	28,11	9,20	4,22	2,23	6,06	2,43	0,87	0,36	0,14	59,64
1970/71	0,06	0,91	1,61	9,21	4,55	5,59	6,12	7,25	6,32	4,66	2,03	0,80	49,11
1971/72	0,50	0,29	0,55	2,94	9,21	11,49	3,83	3,02	1,47	0,55	0,23	0,17	34,24
1972/73	0,86	2,73	7,07	13,21	4,35	2,61	1,73	11,97	3,23	1,84	0,75	0,35	50,70
1973/74	0,82	0,98	1,94	17,46	16,60	6,86	3,48	3,46	3,70	1,58	0,55	0,27	57,69
1974/75	0,11	1,30	0,93	4,99	6,52	10,55	2,88	2,05	0,90	0,34	0,13	0,09	30,80
1975/76	0,36	0,87	1,12	0,63	2,15	2,09	1,30	0,61	0,25	0,15	0,09	0,17	9,78
1976/77	2,65	5,30	7,40	13,76	20,87	11,70	6,71	3,29	3,40	1,38	0,56	0,21	77,22
1977/78	0,89	0,96	9,71	8,79	20,60	19,73	7,80	7,31	3,30	1,25	0,48	0,18	81,02
1978/79	0,11	0,14	16,15	20,31	32,53	15,29	11,45	4,43	2,09	0,80	0,31	0,12	103,72
1979/80	1,25	1,85	2,82	6,14	6,28	6,80	4,38	5,10	2,39	0,86	0,34	0,14	38,35
1980/81	0,26	1,34	1,19	0,68	1,16	5,04	5,40	5,28	2,35	0,77	0,30	0,26	24,04
1981/82	2,71	0,63	15,05	13,10	9,11	4,10	3,02	1,81	1,22	0,40	0,16	0,18	51,49
1982/83	1,02	4,18	8,45	2,64	8,08	3,39	11,16	13,79	5,03	1,88	0,92	0,35	60,88
1983/84	0,16	1,95	8,98	9,26	6,97	7,80	6,92	5,64	3,97	1,40	0,55	0,21	53,82
1984/85	0,85	4,32	5,47	10,82	15,22	9,68	8,05	3,49	3,47	1,04	0,40	0,15	62,96
1985/86	0,06	0,52	4,53	8,16	12,22	6,21	4,76	3,39	1,25	0,50	0,19	0,47	42,26
1986/87	0,40	1,51	2,34	5,06	7,55	6,22	7,60	2,74	1,49	0,99	0,35	0,30	36,56
1987/88	5,34	3,95	8,98	22,66	13,02	4,03	5,89	6,93	4,92	3,59	1,16	0,46	80,93
1988/89	0,42	0,74	0,77	0,77	1,53	3,56	5,04	2,70	1,94	0,62	0,24	0,10	18,44
1989/90	0,10	2,88	17,52	12,34	10,39	3,88	4,81	2,30	0,88	0,33	0,13	0,05	55,61
1990/91	1,03	2,38	1,47	7,87	6,95	18,03	4,11	1,61	0,98	0,33	0,13	0,07	44,95
1991/92	0,36	2,23	1,33	2,93	1,60	0,77	3,38	1,03	1,04	0,33	0,13	0,08	15,21
1992/93	0,22	0,52	3,86	1,74	0,80	0,93	2,32	3,74	3,16	1,26	0,44	0,42	19,40
1993/94	5,92	4,25	4,44	14,51	9,85	4,20	3,16	8,78	2,67	1,05	0,43	0,18	59,43
1994/95	0,45	3,38	3,57	13,09	10,49	7,34	2,27	3,47	1,26	0,63	0,23	0,14	46,31
1995/96	0,21	2,47	13,16	35,93	11,67	7,10	5,61	5,31	1,61	0,66	0,25	0,15	84,13
1996/97	0,20	0,94	6,06	8,90	4,34	1,80	0,91	1,45	1,93	0,65	0,27	0,11	27,57
1997/98	1,01	9,33	11,32	10,88	4,63	3,18	9,56	4,78	3,28	1,00	0,37	0,26	59,59
1998/99	0,28	0,23	0,20	0,94	0,55	1,25	1,26	2,27	0,83	0,31	0,18	0,71	8,98
1999/00	3,11	2,75	3,80	2,38	1,86	0,98	8,11	6,03	1,91	0,89	0,32	0,12	32,26
2000/01	0,12	4,39	24,54	32,38	16,74	34,91	8,13	6,78	2,04	0,94	0,36	0,15	131,48
2001/02	0,63	0,24	0,11	0,87	1,34	2,61	1,28	0,86	0,58	0,18	0,07	0,17	8,94
2002/03	1,14	4,87	11,61	14,17	7,07	7,39	6,42	2,87	1,19	0,54	0,19	0,11	57,56
2003/04	0,46	2,39	3,66	3,30	2,33	3,49	2,01	1,74	0,60	0,24	0,17	0,10	20,50
2004/05	1,03	1,22	1,21	0,86	0,53	1,16	1,45	1,05	0,36	0,14	0,05	0,02	9,09
2005/06	0,19	0,88	1,28	1,29	1,64	4,80	3,92	1,69	0,69	0,26	0,11	0,07	16,82
2006/07	2,94	7,39	7,78	2,86	7,97	4,63	3,07	3,41	2,47	1,07	0,42	0,17	44,17
2007/08	0,09	0,07	0,14	1,35	0,97	0,93	3,60	2,51	1,58	0,59	0,23	0,11	12,16
2008/09	0,07	0,10	1,38	3,55	5,12	2,43	1,42	0,94	0,72	0,27	0,12	0,04	16,17
2009/10	0,13	1,17	9,61	13,99	12,49	13,44	7,22	4,64	3,31	1,29	0,47	0,19	67,97
2010/11	0,52	4,53	8,96	11,55	8,60	6,02	3,65	3,58	1,13	0,45	0,18	0,08	49,25
2011/12	0,17	2,27	1,97	1,13	0,43	0,28	1,56	3,34	1,08	0,42	0,17	0,07	12,89
2012/13	0,20	0,90	3,17	8,45	6,02	18,26	10,65	4,36	1,86	0,78	0,31	0,12	55,09
2013/14	1,35	1,56	4,32	14,05	17,82	9,60	10,81	4,25	2,08	1,06	0,42	0,30	67,62
2014/15	1,89	6,25	3,30	3,74	4,60	2,20	1,94	3,38	0,90	0,36	0,14	0,13	28,84
2015/16	3,39	1,17	1,38	12,64	9,87	5,59	7,94	7,27	2,79	1,83	1,17	0,77	55,81
2016/17	0,57	0,92	0,71	0,71	4,41	1,97	1,16	1,17	0,83	0,53	0,34	0,22	13,54
2017/18	0,16	0,21	2,08	2,69	1,88	20,45	4,88	2,29	2,60	1,44	0,94	0,60	40,23

APORTACIÓN INTERCUENCA - CAMBIO CLIMÁTICO (Serie completa)

Masa 30400248.- Río Valdeginate desde cabecera hasta confluencia con río Retortillo, y arroyo Saetín

	OCT	NOV	DIC	ENE	FEB	MAR	ABR	MAY	JUN	JUL	AGO	SEP	AÑO
MÍNIMO	0,02	0,02	0,02	0,02	0,01	0,01	0,01	0,01	0,01	0,01	0,01	0,01	0,16
MÁXIMO	3,24	6,46	7,54	20,65	14,51	14,80	8,83	8,22	4,03	2,78	2,45	2,10	52,69
PROMEDIO	0,53	0,61	1,01	1,69	1,68	1,83	1,50	1,27	0,92	0,72	0,61	0,53	12,90
PERCENTIL 10	0,07	0,08	0,10	0,16	0,16	0,15	0,15	0,13	0,11	0,10	0,09	0,08	1,74
PERCENTIL 25	0,13	0,16	0,23	0,26	0,27	0,29	0,24	0,23	0,19	0,16	0,14	0,13	3,07
MEDIANA	0,32	0,34	0,41	0,61	0,66	0,75	0,68	0,62	0,51	0,44	0,38	0,31	7,55
PERCENTIL 75	0,77	0,78	0,97	1,57	2,36	2,09	2,13	1,71	1,43	1,07	0,88	0,76	18,69
PERCENTIL 90	1,27	1,41	2,87	4,71	4,90	4,56	3,72	3,02	2,40	1,79	1,58	1,36	33,26
DESVIACIÓN TÍPICA	0,58	0,85	1,49	2,95	2,34	2,72	1,91	1,63	0,96	0,73	0,65	0,55	13,30
COEFICIENTE DE VARIACIÓN	1,09	1,39	1,48	1,74	1,39	1,49	1,27	1,29	1,04	1,01	1,06	1,03	1,03
COEFICIENTE DE SESGO	2,01	4,56	2,75	4,02	2,71	2,79	1,97	2,51	1,31	1,33	1,43	1,41	1,31
COEF. AUTOCORRELACIÓN													0,16

AÑO	OCT	NOV	DIC	ENE	FEB	MAR	ABR	MAY	JUN	JUL	AGO	SEP	ANUAL
1940/41	0,47	0,56	0,38	1,60	2,88	3,48	4,08	8,22	4,03	1,19	0,50	0,27	27,65
1941/42	0,20	0,56	0,44	0,27	0,24	0,85	2,29	1,35	0,48	0,23	0,17	0,17	7,26
1942/43	0,20	0,17	0,39	2,40	1,60	0,78	1,07	0,65	0,23	0,14	0,11	0,60	8,34
1943/44	0,93	0,58	0,31	0,21	0,17	0,13	0,26	0,20	0,11	0,08	0,09	0,09	3,15
1944/45	0,08	0,07	0,11	0,14	0,33	0,22	0,08	0,06	0,05	0,04	0,04	0,03	1,27
1945/46	0,04	0,06	0,82	0,62	0,19	0,39	3,57	6,94	3,36	0,86	0,39	0,28	17,52
1946/47	0,23	0,23	0,33	0,36	6,15	12,71	6,82	2,88	1,52	0,70	0,43	0,40	32,78
1947/48	0,37	0,33	0,34	4,53	2,87	0,89	0,74	1,72	1,12	0,40	0,28	0,24	13,82
1948/49	0,22	0,20	0,78	0,61	0,25	0,29	0,23	0,17	0,18	0,15	0,13	0,66	3,85
1949/50	0,46	0,22	0,39	0,31	0,65	0,52	0,21	0,46	0,51	0,24	0,10	0,07	4,13
1950/51	0,04	0,03	0,03	0,05	0,32	1,63	0,55	0,50	0,43	0,39	0,34	0,29	4,60
1951/52	0,26	0,87	0,66	0,70	0,62	0,74	1,07	0,86	0,71	0,64	0,56	0,48	8,18
1952/53	0,42	0,36	0,36	0,33	0,26	0,26	0,23	0,21	0,18	0,16	0,14	0,12	3,04
1953/54	0,13	0,13	0,13	0,12	0,10	0,10	0,08	0,08	0,07	0,06	0,05	0,05	1,10
1954/55	0,04	0,05	0,08	0,19	1,55	0,92	0,74	0,68	0,58	0,52	0,46	0,39	6,20
1955/56	0,34	0,66	3,54	3,91	2,23	9,25	7,68	3,43	2,91	2,62	2,31	1,98	40,87
1956/57	1,73	1,48	1,35	1,25	1,01	0,99	0,86	0,79	0,67	0,61	0,54	0,46	11,74
1957/58	0,40	0,34	0,32	0,30	0,28	0,29	0,32	0,26	0,23	0,20	0,18	0,15	3,28
1958/59	0,14	0,12	0,16	0,28	0,20	0,25	0,20	0,18	0,18	0,16	0,14	0,12	2,12
1959/60	0,11	0,10	0,37	1,19	4,17	4,36	1,98	1,75	1,49	1,35	1,19	1,02	19,08
1960/61	3,24	6,46	4,38	4,54	2,92	2,97	2,55	2,33	2,00	1,80	1,59	1,36	36,14
1961/62	1,19	1,24	3,84	8,01	2,81	8,53	6,77	3,58	3,00	2,70	2,39	2,04	46,10
1962/63	1,78	1,53	1,40	1,45	1,44	1,55	1,51	1,30	1,11	1,00	0,89	0,76	15,72
1963/64	0,66	1,40	3,57	1,30	5,45	5,57	3,39	2,41	2,07	1,87	1,65	1,41	30,76
1964/65	1,23	1,05	0,96	0,89	0,72	0,77	0,65	0,60	0,51	0,46	0,41	0,35	8,61
1965/66	0,36	0,36	0,56	4,20	14,51	3,76	6,17	3,36	2,83	2,55	2,25	1,93	42,83
1966/67	1,80	1,76	1,50	1,43	1,18	1,19	1,02	0,94	0,81	0,73	0,64	0,55	13,54
1967/68	0,48	0,46	0,42	0,39	0,44	0,49	0,50	0,45	0,38	0,34	0,30	0,26	4,91
1968/69	0,23	0,22	0,23	0,29	0,34	2,14	1,50	0,91	0,78	0,70	0,62	0,53	8,49
1969/70	0,46	0,40	0,36	3,21	1,06	1,03	0,90	0,82	0,70	0,63	0,56	0,48	10,62
1970/71	0,42	0,36	0,33	0,34	0,28	0,27	0,25	0,24	0,21	0,19	0,16	0,14	3,19
1971/72	0,12	0,11	0,10	0,11	0,32	0,30	0,24	0,22	0,19	0,17	0,15	0,14	2,16
1972/73	0,18	0,16	0,23	0,32	0,24	0,23	0,20	0,19	0,16	0,15	0,13	0,11	2,30
1973/74	0,10	0,10	0,09	0,12	0,15	0,15	0,14	0,13	0,11	0,11	0,09	0,08	1,37
1974/75	0,07	0,07	0,06	0,06	0,05	0,05	0,04	0,04	0,03	0,03	0,03	0,02	0,55
1975/76	0,02	0,02	0,02	0,02	0,01	0,01	0,01	0,01	0,01	0,01	0,01	0,01	0,16
1976/77	0,02	0,02	0,02	0,34	0,99	0,75	0,71	0,62	0,54	0,48	0,43	0,37	5,28
1977/78	0,32	0,28	0,82	1,33	5,85	4,34	1,85	1,70	1,44	1,30	1,14	0,98	21,35
1978/79	0,85	0,73	0,80	1,83	7,26	5,24	3,22	2,32	1,98	1,79	1,58	1,35	28,97
1979/80	1,22	1,06	0,97	0,90	0,75	0,72	0,62	0,58	0,49	0,44	0,39	0,34	8,48
1980/81	0,29	0,25	0,23	0,21	0,17	0,17	0,15	0,13	0,12	0,10	0,09	0,08	2,00
1981/82	0,07	0,06	0,09	0,26	0,26	0,23	0,20	0,18	0,16	0,14	0,12	0,11	1,88
1982/83	0,13	0,16	0,19	0,17	0,14	0,14	0,16	0,19	0,15	0,13	0,12	0,10	1,79
1983/84	0,09	0,09	0,15	0,18	0,16	0,15	0,13	0,12	0,11	0,10	0,08	0,07	1,42
1984/85	0,07	1,34	1,50	1,61	5,25	1,81	2,18	1,69	1,45	1,30	1,15	0,99	20,36
1985/86	0,86	0,74	0,70	0,67	0,69	0,73	0,61	0,56	0,48	0,43	0,38	0,37	7,23
1986/87	0,32	0,28	0,25	0,26	0,31	0,30	0,27	0,24	0,21	0,19	0,16	0,14	2,93
1987/88	0,17	0,16	0,21	0,34	0,42	0,34	0,43	0,62	0,53	0,49	0,42	0,36	4,48
1988/89	0,32	0,27	0,25	0,23	0,18	0,18	0,16	0,15	0,13	0,12	0,10	0,09	2,18
1989/90	0,08	0,13	7,42	3,60	2,41	1,93	1,77	1,56	1,34	1,21	1,07	0,91	23,42
1990/91	0,80	0,69	0,64	0,62	0,52	0,69	0,55	0,50	0,43	0,39	0,34	0,29	6,47
1991/92	0,26	0,22	0,20	0,19	0,16	0,15	0,13	0,12	0,11	0,09	0,08	0,07	1,77
1992/93	0,07	0,09	0,13	0,11	0,09	0,09	0,07	0,07	0,06	0,06	0,05	0,05	0,93
1993/94	0,24	0,24	0,26	0,42	0,37	0,38	0,31	0,32	0,27	0,25	0,22	0,19	3,48
1994/95	0,16	0,16	0,15	0,17	0,18	0,18	0,15	0,14	0,12	0,11	0,09	0,08	1,67
1995/96	0,07	0,14	3,58	20,65	3,99	5,02	4,60	3,35	2,80	2,53	2,23	1,91	50,87
1996/97	1,67	1,43	2,14	4,73	1,92	1,85	1,61	1,47	1,28	1,15	1,02	0,87	21,14
1997/98	0,77	2,49	7,54	6,28	3,57	2,53	2,52	2,21	1,92	1,72	1,52	1,30	34,36
1998/99	1,14	0,97	0,89	0,85	0,67	0,66	0,58	0,53	0,45	0,41	0,36	0,31	7,83
1999/00	0,31	0,29	0,28	0,29	0,24	0,22	0,21	0,20	0,17	0,15	0,13	0,12	2,62
2000/01	0,11	0,28	4,93	10,20	4,47	14,80	3,85	3,64	3,08	2,78	2,45	2,10	52,69
2001/02	1,84	1,57	1,44	1,34	1,08	1,06	0,92	0,84	0,72	0,65	0,58	0,49	12,53
2002/03	0,44	0,42	1,52	5,41	5,27	2,82	2,69	2,30	1,91	1,72	1,52	1,30	27,31
2003/04	1,38	1,72	2,04	1,66	1,51	1,75	1,45	1,29	1,10	1,00	0,88	0,75	16,52
2004/05	0,66	0,57	0,53	0,49	0,39	0,38	0,34	0,31	0,26	0,24	0,21	0,18	4,56
2005/06	0,24	0,78	0,49	0,69	0,57	0,77	0,74	0,64	0,55	0,50	0,44	0,38	6,78
2006/07	0,42	0,79	1,05	0,79	1,56	1,17	1,01	0,96	0,82	0,75	0,66	0,57	10,53
2007/08	0,56	0,47	0,43	0,40	0,33	0,31	0,29	0,30	0,32	0,27	0,23	0,20	4,14
2008/09	0,18	0,17	0,25	0,33	0,41	0,35	0,29	0,27	0,23	0,21	0,19	0,16	3,04
2009/10	0,15	0,13	0,97	4,88	4,74	5,90	3,07	2,63	2,23	2,04	1,80	1,54	30,08
2010/11	1,41	1,21	2,58	4,70	3,69	3,06	2,47	2,32	1,92	1,75	1,55	1,32	27,97
2011/12	1,21	1,06	0,97	0,86	0,71	0,68	0,58	0,53	0,46	0,42	0,37	0,32	8,17
2012/13	0,32	0,38	0,43	0,65	0,71	2,65	2,87	1,75	1,39	1,27	1,13	0,96	14,51
2013/14	0,95	0,82	0,79	1,49	3,75	1,82	1,57	1,39	1,19	1,09	0,96	0,82	16,66
2014/15	0,76	0,66	0,62	0,55	0,45	0,44	0,37	0,34	0,31	0,28	0,24	0,21	5,22
2015/16	0,91	0,77	0,34	4,82	5,66	3,34	8,83	7,88	3,02	0,79	0,37	0,27	37,00
2016/17	0,24	0,24	0,22	0,20	0,76	0,58	0,24	0,26	0,22	0,16	0,14	0,13	3,38
2017/18	0,12	0,13	0,27	0,25	0,41	3,87	3,66	2,63	1,76	0,99	0,48	0,25	14,82

APORTACIÓN INTERCUENCA - CAMBIO CLIMÁTICO (Serie completa)
Masa 30400249.- Río Retortillo desde cabecera hasta confluencia con río Valdeginate

	OCT	NOV	DIC	ENE	FEB	MAR	ABR	MAY	JUN	JUL	AGO	SEP	AÑO
MÍNIMO	0,00	0,00	0,00	0,00	0,00	0,00	0,01	0,00	0,00	0,00	0,00	0,00	0,07
MÁXIMO	1,00	2,86	2,79	7,64	5,54	6,60	5,30	5,39	2,33	1,00	0,89	0,76	19,93
PROMEDIO	0,19	0,22	0,36	0,64	0,66	0,72	0,62	0,54	0,36	0,25	0,21	0,19	4,96
PERCENTIL 10	0,01	0,02	0,04	0,04	0,05	0,06	0,05	0,04	0,03	0,02	0,01	0,01	0,62
PERCENTIL 25	0,04	0,04	0,08	0,08	0,10	0,11	0,09	0,08	0,07	0,06	0,04	0,04	1,10
MEDIANA	0,11	0,12	0,15	0,21	0,23	0,26	0,22	0,22	0,18	0,15	0,12	0,11	2,86
PERCENTIL 75	0,27	0,29	0,40	0,59	0,82	0,69	0,84	0,67	0,53	0,40	0,32	0,29	7,56
PERCENTIL 90	0,48	0,52	1,04	1,67	1,87	1,98	1,69	1,21	0,99	0,64	0,56	0,48	13,41
DESVIACIÓN TÍPICA	0,21	0,36	0,53	1,11	0,95	1,14	0,90	0,89	0,41	0,27	0,24	0,21	5,27
COEFICIENTE DE VARIACIÓN	1,10	1,61	1,45	1,73	1,44	1,58	1,46	1,65	1,16	1,07	1,14	1,10	1,06
COEFICIENTE DE SESGO	1,52	5,33	2,61	3,78	2,54	3,02	2,69	3,69	2,04	1,31	1,39	1,28	1,33
COEF. AUTOCORRELACIÓN													0,11

AÑO	OCT	NOV	DIC	ENE	FEB	MAR	ABR	MAY	JUN	JUL	AGO	SEP	ANUAL
1940/41	0,24	0,24	0,08	0,85	2,03	2,39	2,63	5,39	2,33	0,46	0,12	0,01	16,77
1941/42	0,00	0,20	0,11	0,01	0,00	0,40	1,45	0,70	0,13	0,02	0,01	0,02	3,06
1942/43	0,04	0,02	0,17	1,53	0,79	0,28	0,43	0,18	0,02	0,00	0,00	0,29	3,74
1943/44	0,45	0,20	0,03	0,01	0,00	0,00	0,11	0,06	0,01	0,01	0,02	0,02	0,93
1944/45	0,01	0,01	0,04	0,07	0,18	0,08	0,01	0,01	0,01	0,00	0,00	0,00	0,43
1945/46	0,01	0,02	0,44	0,24	0,03	0,19	1,78	3,39	1,30	0,12	0,01	0,00	7,53
1946/47	0,01	0,01	0,10	0,10	3,15	6,60	3,16	1,20	0,61	0,16	0,02	0,04	15,15
1947/48	0,05	0,04	0,05	2,41	1,18	0,15	0,19	1,02	0,49	0,04	0,01	0,00	5,63
1948/49	0,01	0,00	0,45	0,26	0,02	0,12	0,07	0,01	0,03	0,01	0,00	0,46	1,45
1949/50	0,24	0,05	0,21	0,13	0,41	0,26	0,05	0,28	0,33	0,10	0,01	0,00	2,08
1950/51	0,02	0,01	0,01	0,02	0,11	0,60	0,20	0,19	0,16	0,15	0,13	0,11	1,71
1951/52	0,10	0,30	0,25	0,25	0,21	0,27	0,41	0,31	0,25	0,23	0,20	0,17	2,95
1952/53	0,15	0,13	0,13	0,12	0,09	0,09	0,08	0,08	0,06	0,06	0,05	0,04	1,09
1953/54	0,05	0,05	0,05	0,04	0,04	0,04	0,03	0,03	0,03	0,02	0,02	0,02	0,42
1954/55	0,02	0,02	0,03	0,05	0,45	0,30	0,25	0,23	0,20	0,18	0,16	0,13	2,01
1955/56	0,12	0,24	1,18	1,19	0,68	2,98	2,72	1,18	1,01	0,90	0,80	0,68	13,68
1956/57	0,60	0,51	0,47	0,43	0,35	0,34	0,30	0,27	0,23	0,21	0,19	0,16	4,06
1957/58	0,14	0,12	0,11	0,11	0,10	0,10	0,11	0,09	0,08	0,07	0,06	0,05	1,13
1958/59	0,05	0,04	0,05	0,08	0,06	0,07	0,06	0,05	0,05	0,04	0,04	0,04	0,62
1959/60	0,03	0,03	0,12	0,41	1,47	1,77	0,71	0,63	0,54	0,48	0,43	0,37	6,99
1960/61	1,00	2,86	1,56	1,68	1,02	1,06	0,90	0,83	0,71	0,64	0,56	0,48	13,29
1961/62	0,42	0,44	1,32	2,79	0,93	3,16	2,71	1,28	1,08	0,96	0,85	0,73	16,67
1962/63	0,64	0,55	0,50	0,52	0,53	0,57	0,58	0,49	0,42	0,37	0,33	0,28	5,79
1963/64	0,25	0,55	1,37	0,48	2,15	2,14	1,21	0,92	0,79	0,71	0,63	0,54	11,74
1964/65	0,47	0,40	0,37	0,34	0,27	0,29	0,25	0,23	0,19	0,17	0,15	0,13	3,27
1965/66	0,14	0,14	0,24	1,67	5,54	1,40	2,23	1,29	1,06	0,95	0,84	0,72	16,20
1966/67	0,68	0,67	0,57	0,54	0,44	0,44	0,39	0,35	0,30	0,27	0,24	0,21	5,09
1967/68	0,18	0,17	0,16	0,14	0,16	0,17	0,17	0,16	0,13	0,12	0,10	0,09	1,74
1968/69	0,08	0,07	0,08	0,09	0,10	0,64	0,59	0,31	0,27	0,24	0,21	0,18	2,87
1969/70	0,16	0,14	0,12	1,35	0,40	0,39	0,34	0,31	0,27	0,24	0,21	0,18	4,11
1970/71	0,16	0,14	0,13	0,13	0,11	0,11	0,09	0,09	0,08	0,07	0,06	0,05	1,22
1971/72	0,05	0,04	0,04	0,04	0,12	0,12	0,09	0,09	0,08	0,07	0,06	0,06	0,85
1972/73	0,08	0,08	0,12	0,17	0,13	0,13	0,11	0,10	0,09	0,08	0,07	0,06	1,22
1973/74	0,05	0,05	0,05	0,06	0,07	0,07	0,07	0,06	0,06	0,05	0,05	0,04	0,69
1974/75	0,03	0,03	0,03	0,03	0,02	0,02	0,02	0,02	0,02	0,01	0,01	0,01	0,26
1975/76	0,01	0,01	0,01	0,01	0,01	0,01	0,01	0,00	0,00	0,00	0,00	0,00	0,07
1976/77	0,01	0,01	0,01	0,08	0,30	0,24	0,22	0,19	0,17	0,15	0,13	0,11	1,61
1977/78	0,10	0,09	0,32	0,60	2,42	1,63	0,74	0,67	0,56	0,51	0,45	0,38	8,46
1978/79	0,34	0,29	0,31	0,69	2,57	1,81	1,14	0,81	0,69	0,62	0,55	0,47	10,28
1979/80	0,43	0,37	0,34	0,31	0,26	0,25	0,22	0,20	0,17	0,15	0,14	0,12	2,97
1980/81	0,10	0,09	0,08	0,07	0,06	0,06	0,05	0,05	0,04	0,04	0,03	0,03	0,70
1981/82	0,02	0,02	0,03	0,08	0,09	0,08	0,07	0,06	0,05	0,05	0,04	0,04	0,63
1982/83	0,05	0,06	0,07	0,06	0,05	0,05	0,06	0,08	0,06	0,05	0,05	0,04	0,69
1983/84	0,04	0,03	0,05	0,06	0,05	0,05	0,05	0,04	0,04	0,03	0,03	0,02	0,49
1984/85	0,03	0,49	0,62	0,62	2,19	0,70	1,00	0,67	0,58	0,52	0,45	0,39	8,24
1985/86	0,34	0,29	0,28	0,26	0,28	0,29	0,24	0,22	0,19	0,17	0,15	0,15	2,86
1986/87	0,13	0,11	0,10	0,10	0,11	0,11	0,10	0,09	0,07	0,07	0,06	0,05	1,09
1987/88	0,06	0,06	0,08	0,15	0,17	0,14	0,19	0,35	0,28	0,26	0,22	0,19	2,15
1988/89	0,17	0,14	0,13	0,12	0,10	0,09	0,08	0,08	0,07	0,06	0,05	0,05	1,13
1989/90	0,04	0,05	2,18	1,17	0,83	0,65	0,60	0,53	0,45	0,41	0,36	0,31	7,57
1990/91	0,27	0,23	0,22	0,21	0,18	0,24	0,20	0,18	0,15	0,14	0,12	0,10	2,23
1991/92	0,09	0,08	0,07	0,07	0,05	0,05	0,05	0,04	0,04	0,03	0,03	0,03	0,62
1992/93	0,03	0,03	0,05	0,04	0,03	0,03	0,03	0,03	0,02	0,02	0,02	0,02	0,36
1993/94	0,08	0,08	0,08	0,13	0,12	0,12	0,10	0,10	0,09	0,08	0,07	0,06	1,10
1994/95	0,05	0,05	0,05	0,06	0,06	0,06	0,05	0,05	0,04	0,03	0,03	0,03	0,55
1995/96	0,02	0,05	1,28	7,64	1,35	1,91	1,66	1,24	1,03	0,93	0,82	0,70	18,61
1996/97	0,62	0,53	0,77	1,62	0,70	0,67	0,59	0,54	0,47	0,42	0,37	0,32	7,60
1997/98	0,28	0,96	2,79	2,39	1,37	0,93	0,92	0,81	0,70	0,63	0,55	0,47	12,80
1998/99	0,42	0,36	0,33	0,31	0,25	0,24	0,21	0,20	0,17	0,15	0,13	0,11	2,86
1999/00	0,11	0,11	0,10	0,10	0,09	0,08	0,08	0,07	0,06	0,06	0,05	0,04	0,94
2000/01	0,04	0,12	2,07	3,60	1,46	5,34	1,40	1,32	1,12	1,00	0,89	0,76	19,10
2001/02	0,67	0,57	0,52	0,48	0,39	0,38	0,33	0,31	0,26	0,23	0,21	0,18	4,53
2002/03	0,16	0,15	0,50	1,64	1,77	0,98	0,88	0,76	0,64	0,57	0,51	0,43	8,99
2003/04	0,46	0,59	0,72	0,55	0,50	0,58	0,47	0,42	0,36	0,32	0,29	0,24	5,51
2004/05	0,22	0,19	0,17	0,16	0,13	0,12	0,11	0,10	0,09	0,08	0,07	0,06	1,48
2005/06	0,08	0,25	0,16	0,21	0,18	0,23	0,22	0,19	0,16	0,14	0,13	0,11	2,06
2006/07	0,13	0,26	0,40	0,27	0,61	0,42	0,36	0,34	0,29	0,27	0,24	0,20	3,81
2007/08	0,20	0,17	0,15	0,14	0,12	0,11	0,10	0,11	0,11	0,09	0,08	0,07	1,45
2008/09	0,06	0,06	0,08	0,11	0,12	0,11	0,09	0,08	0,07	0,07	0,06	0,05	0,97
2009/10	0,05	0,04	0,38	1,97	1,80	2,17	1,09	0,96	0,81	0,74	0,65	0,56	11,22
2010/11	0,51	0,44	0,98	1,66	1,43	1,10	0,89	0,85	0,70	0,64	0,56	0,48	10,24
2011/12	0,44	0,38	0,35	0,31	0,26	0,24	0,21	0,19	0,16	0,15	0,13	0,11	2,95
2012/13	0,12	0,13	0,15	0,22	0,22	0,82	0,96	0,58	0,47	0,43	0,38	0,32	4,79
2013/14	0,32	0,28	0,27	0,52	1,46	0,66	0,56	0,50	0,43	0,39	0,34	0,29	6,02
2014/15	0,27	0,24	0,22	0,19	0,16	0,15	0,13	0,12	0,11	0,10	0,09	0,07	1,86
2015/16	0,49	0,33	0,11	2,77	3,12	1,81	5,30	4,54	1,33	0,12	0,01	0,00	19,93
2016/17	0,00	0,00	0,00	0,00	0,45	0,26	0,03	0,06	0,04	0,01	0,00	0,00	0,86
2017/18	0,00	0,01	0,12	0,09	0,18	2,47	2,00	1,70	0,99	0,48	0,15	0,01	8,19

APORTACIÓN INTERCUENCA - CAMBIO CLIMÁTICO (Serie completa)

Masa 30400250.- Río Valdeginate desde confluencia con río Retortillo hasta confluencia con río Carrión y arroyo del Salón

	OCT	NOV	DIC	ENE	FEB	MAR	ABR	MAY	JUN	JUL	AGO	SEP	AÑO
MÍNIMO	0,03	0,04	0,03	0,03	0,03	0,03	0,02	0,02	0,02	0,02	0,02	0,02	0,31
MÁXIMO	5,45	12,05	13,94	35,13	24,21	24,96	18,04	17,27	8,27	4,70	4,15	3,55	88,25
PROMEDIO	0,91	1,04	1,73	2,92	2,91	3,20	2,69	2,29	1,62	1,22	1,03	0,90	22,47
PERCENTIL 10	0,12	0,15	0,18	0,27	0,28	0,27	0,25	0,22	0,19	0,17	0,15	0,13	3,04
PERCENTIL 25	0,23	0,24	0,40	0,44	0,46	0,48	0,41	0,40	0,33	0,28	0,22	0,23	5,19
MEDIANA	0,56	0,55	0,72	1,07	1,20	1,25	1,16	1,05	0,88	0,74	0,62	0,55	13,29
PERCENTIL 75	1,33	1,29	1,68	2,68	3,91	3,26	3,82	3,00	2,41	1,89	1,49	1,37	33,32
PERCENTIL 90	2,17	2,42	4,97	8,29	8,25	8,27	7,16	5,61	4,11	3,10	2,74	2,34	62,16
DESVIACIÓN TÍPICA	1,00	1,54	2,57	5,05	4,02	4,82	3,55	3,21	1,75	1,25	1,11	0,95	23,25
COEFICIENTE DE VARIACIÓN	1,10	1,48	1,49	1,73	1,38	1,51	1,32	1,40	1,08	1,02	1,08	1,05	1,03
COEFICIENTE DE SESGO	1,92	4,94	2,83	3,92	2,55	2,82	2,14	2,94	1,51	1,32	1,43	1,38	1,27
COEF. AUTOCORRELACIÓN													0,16

AÑO	OCT	NOV	DIC	ENE	FEB	MAR	ABR	MAY	JUN	JUL	AGO	SEP	ANUAL
1940/41	0,92	1,04	0,60	3,14	6,24	7,48	8,59	17,27	8,27	2,19	0,82	0,37	56,93
1941/42	0,26	1,01	0,72	0,37	0,31	1,60	4,86	2,64	0,80	0,32	0,22	0,24	13,36
1942/43	0,30	0,24	0,71	5,00	3,08	1,38	1,96	1,09	0,32	0,18	0,14	1,13	15,54
1943/44	1,79	1,02	0,46	0,28	0,22	0,17	0,48	0,34	0,15	0,11	0,14	0,15	5,31
1944/45	0,12	0,11	0,19	0,28	0,65	0,40	0,11	0,10	0,08	0,06	0,05	0,04	2,18
1945/46	0,07	0,11	1,69	1,13	0,29	0,75	7,07	13,54	6,13	1,30	0,52	0,36	32,95
1946/47	0,30	0,30	0,55	0,58	12,09	24,96	13,04	5,30	2,76	1,10	0,57	0,56	62,10
1947/48	0,53	0,46	0,49	8,79	5,27	1,36	1,21	3,49	2,07	0,57	0,36	0,30	24,90
1948/49	0,28	0,25	1,58	1,11	0,35	0,52	0,37	0,22	0,26	0,21	0,16	1,48	6,78
1949/50	0,91	0,36	0,76	0,56	1,35	1,00	0,34	0,95	1,09	0,44	0,14	0,09	7,99
1950/51	0,07	0,06	0,06	0,09	0,50	2,60	0,91	0,84	0,71	0,64	0,57	0,49	7,53
1951/52	0,43	1,39	1,12	1,17	1,03	1,21	1,70	1,37	1,12	1,02	0,90	0,77	13,23
1952/53	0,67	0,58	0,57	0,53	0,42	0,41	0,36	0,33	0,29	0,26	0,23	0,19	4,84
1953/54	0,21	0,22	0,21	0,19	0,16	0,16	0,14	0,13	0,11	0,10	0,09	0,08	1,80
1954/55	0,07	0,09	0,14	0,30	2,36	1,45	1,20	1,10	0,94	0,84	0,75	0,64	9,88
1955/56	0,56	1,10	5,82	6,32	3,70	15,13	13,05	5,80	4,93	4,43	3,91	3,35	68,11
1956/57	2,94	2,52	2,30	2,11	1,70	1,67	1,46	1,34	1,14	1,03	0,91	0,78	19,91
1957/58	0,68	0,59	0,54	0,51	0,46	0,47	0,52	0,44	0,37	0,34	0,30	0,25	5,47
1958/59	0,23	0,19	0,26	0,44	0,31	0,39	0,31	0,29	0,29	0,25	0,22	0,19	3,37
1959/60	0,18	0,16	0,65	2,01	7,10	8,02	3,47	3,06	2,61	2,35	2,07	1,77	33,45
1960/61	5,45	12,05	7,77	8,21	5,07	5,15	4,44	4,06	3,48	3,13	2,77	2,37	63,95
1961/62	2,09	2,14	6,29	13,47	4,89	14,81	11,87	6,17	5,17	4,65	4,11	3,52	79,17
1962/63	3,09	2,65	2,42	2,47	2,46	2,63	2,57	2,20	1,89	1,70	1,50	1,29	26,88
1963/64	1,13	2,39	6,02	2,22	9,11	9,42	5,80	4,16	3,56	3,20	2,83	2,42	52,26
1964/65	2,13	1,82	1,67	1,53	1,23	1,32	1,13	1,03	0,88	0,79	0,70	0,61	14,83
1965/66	0,61	0,61	0,96	6,81	24,21	6,40	10,33	5,72	4,78	4,30	3,80	3,25	71,79
1966/67	3,09	3,11	2,60	2,47	2,04	2,08	1,80	1,65	1,41	1,27	1,12	0,96	23,62
1967/68	0,85	0,80	0,74	0,68	0,76	0,84	0,87	0,78	0,65	0,59	0,52	0,45	8,52
1968/69	0,39	0,37	0,39	0,48	0,54	3,27	2,51	1,49	1,29	1,15	1,01	0,87	13,76
1969/70	0,76	0,65	0,60	5,53	1,80	1,76	1,54	1,41	1,20	1,08	0,96	0,82	18,12
1970/71	0,72	0,62	0,57	0,59	0,49	0,47	0,43	0,42	0,36	0,33	0,29	0,25	5,52
1971/72	0,22	0,19	0,17	0,19	0,56	0,53	0,43	0,40	0,34	0,31	0,27	0,25	3,85
1972/73	0,33	0,31	0,48	0,63	0,48	0,46	0,41	0,38	0,33	0,29	0,26	0,22	4,58
1973/74	0,20	0,19	0,17	0,24	0,30	0,30	0,30	0,26	0,23	0,22	0,19	0,16	2,78
1974/75	0,14	0,13	0,12	0,12	0,10	0,10	0,09	0,08	0,07	0,06	0,06	0,05	1,13
1975/76	0,04	0,04	0,04	0,03	0,03	0,03	0,02	0,02	0,02	0,02	0,02	0,02	0,31
1976/77	0,03	0,04	0,03	0,59	1,74	1,28	1,23	1,06	0,93	0,83	0,73	0,63	9,11
1977/78	0,56	0,48	1,34	2,23	9,47	7,27	3,12	2,85	2,41	2,17	1,92	1,64	35,45
1978/79	1,44	1,23	1,34	2,96	11,62	8,55	5,30	3,84	3,28	2,96	2,61	2,24	47,37
1979/80	2,03	1,75	1,61	1,48	1,24	1,18	1,03	0,95	0,81	0,73	0,65	0,55	14,01
1980/81	0,49	0,42	0,38	0,35	0,28	0,28	0,24	0,22	0,19	0,17	0,15	0,13	3,31
1981/82	0,12	0,10	0,15	0,44	0,45	0,39	0,34	0,31	0,27	0,24	0,22	0,19	3,23
1982/83	0,23	0,29	0,34	0,30	0,25	0,25	0,28	0,33	0,26	0,23	0,21	0,18	3,15
1983/84	0,16	0,15	0,25	0,30	0,27	0,26	0,23	0,22	0,19	0,17	0,15	0,13	2,47
1984/85	0,13	2,19	2,68	2,83	9,22	3,16	3,94	2,97	2,55	2,29	2,02	1,73	35,69
1985/86	1,52	1,31	1,23	1,17	1,20	1,26	1,07	0,97	0,83	0,75	0,66	0,65	12,61
1986/87	0,56	0,48	0,44	0,45	0,53	0,51	0,46	0,41	0,35	0,32	0,28	0,24	5,02
1987/88	0,28	0,27	0,35	0,58	0,70	0,56	0,73	1,13	0,94	0,87	0,75	0,64	7,79
1988/89	0,57	0,48	0,44	0,41	0,33	0,32	0,29	0,26	0,23	0,21	0,18	0,16	3,88
1989/90	0,14	0,22	12,10	5,88	3,99	3,21	2,98	2,63	2,25	2,03	1,79	1,53	38,75
1990/91	1,35	1,18	1,08	1,04	0,88	1,21	0,97	0,88	0,76	0,68	0,60	0,51	11,14
1991/92	0,45	0,39	0,36	0,33	0,27	0,26	0,23	0,21	0,19	0,16	0,15	0,13	3,11
1992/93	0,13	0,16	0,23	0,19	0,16	0,15	0,14	0,13	0,11	0,10	0,09	0,09	1,68
1993/94	0,44	0,42	0,45	0,74	0,65	0,64	0,54	0,56	0,47	0,43	0,38	0,32	6,04
1994/95	0,29	0,28	0,25	0,29	0,31	0,30	0,26	0,24	0,20	0,18	0,16	0,14	2,90
1995/96	0,12	0,23	5,93	35,13	6,88	8,75	7,94	5,80	4,85	4,37	3,86	3,30	87,15
1996/97	2,90	2,48	3,80	8,17	3,36	3,23	2,82	2,58	2,25	2,02	1,79	1,53	36,95
1997/98	1,36	4,33	13,94	11,61	6,45	4,53	4,52	3,98	3,44	3,08	2,72	2,33	62,29
1998/99	2,05	1,76	1,61	1,51	1,21	1,19	1,04	0,96	0,82	0,74	0,65	0,56	14,08
1999/00	0,56	0,53	0,50	0,51	0,43	0,40	0,38	0,36	0,30	0,27	0,24	0,21	4,68
2000/01	0,19	0,50	8,34	16,82	7,28	24,83	6,52	6,16	5,21	4,70	4,15	3,55	88,25
2001/02	3,12	2,67	2,44	2,26	1,81	1,79	1,56	1,43	1,22	1,10	0,97	0,83	21,21
2002/03	0,75	0,73	2,48	8,87	8,89	4,78	4,45	3,86	3,21	2,89	2,56	2,19	45,66
2003/04	2,27	2,85	3,38	2,72	2,49	2,85	2,38	2,12	1,81	1,63	1,44	1,23	27,19
2004/05	1,09	0,94	0,87	0,80	0,64	0,63	0,56	0,51	0,43	0,39	0,35	0,30	7,50
2005/06	0,39	1,26	0,81	1,11	0,94	1,24	1,20	1,04	0,89	0,80	0,71	0,60	10,97
2006/07	0,69	1,24	1,70	1,27	2,53	1,91	1,64	1,56	1,33	1,22	1,08	0,92	17,09
2007/08	0,92	0,77	0,71	0,65	0,54	0,51	0,48	0,51	0,55	0,45	0,40	0,34	6,82
2008/09	0,31	0,29	0,43	0,58	0,68	0,59	0,49	0,45	0,39	0,35	0,31	0,27	5,15
2009/10	0,25	0,23	1,59	8,47	7,97	10,08	5,28	4,52	3,83	3,50	3,09	2,65	51,45
2010/11	2,42	2,08	4,61	8,07	6,46	5,27	4,27	4,01	3,32	3,03	2,68	2,29	48,51
2011/12	2,10	1,83	1,68	1,48	1,23	1,17	1,00	0,92	0,79	0,72	0,64	0,55	14,11
2012/13	0,55	0,65	0,73	1,09	1,20	4,61	4,93	3,01	2,41	2,21	1,95	1,67	25,01
2013/14	1,64	1,42	1,37	2,54	6,34	3,12	2,67	2,37	2,03	1,85	1,64	1,40	28,39
2014/15	1,29	1,12	1,05	0,93	0,76	0,74	0,64	0,58	0,53	0,47	0,42	0,36	8,89
2015/16	1,80	1,42	0,58	9,68	11,33	6,65	18,04	15,99	5,66	1,20	0,49	0,35	73,20
2016/17	0,31	0,30	0,27	0,25	1,54	1,08	0,35	0,40	0,33	0,21	0,17	0,16	5,36
2017/18	0,15	0,17	0,49	0,43	0,76	8,15	7,37	5,56	3,56	1,90	0,80	0,33	29,67

APORTACIÓN INTERCUENCA - CAMBIO CLIMÁTICO (Serie completa)

Masa 30400252.- Arroyo de los Reguerales desde cabecera hasta el pueblo de Laguna de Negrillos

	OCT	NOV	DIC	ENE	FEB	MAR	ABR	MAY	JUN	JUL	AGO	SEP	AÑO
MÍNIMO	0,00	0,00	0,00	0,00	0,00	0,00	0,00	0,00	0,00	0,00	0,00	0,00	0,20
MÁXIMO	1,38	2,31	4,94	9,30	5,26	5,19	2,68	1,67	0,82	0,62	0,33	0,17	22,99
PROMEDIO	0,11	0,29	0,60	0,96	0,91	0,84	0,58	0,39	0,24	0,12	0,05	0,03	5,11
PERCENTIL 10	0,01	0,01	0,02	0,03	0,05	0,05	0,04	0,06	0,03	0,02	0,01	0,01	0,48
PERCENTIL 25	0,01	0,02	0,05	0,10	0,13	0,16	0,13	0,13	0,07	0,03	0,02	0,01	1,27
MEDIANA	0,03	0,08	0,19	0,37	0,40	0,37	0,30	0,22	0,16	0,08	0,04	0,02	2,75
PERCENTIL 75	0,11	0,32	0,94	1,25	1,35	0,95	0,72	0,60	0,34	0,16	0,07	0,04	7,48
PERCENTIL 90	0,24	0,78	1,81	2,37	2,41	2,39	1,63	0,91	0,58	0,25	0,12	0,07	13,13
DESVIACIÓN TÍPICA	0,21	0,48	0,89	1,52	1,16	1,08	0,65	0,37	0,21	0,12	0,06	0,03	5,43
COEFICIENTE DE VARIACIÓN	1,92	1,66	1,48	1,59	1,27	1,29	1,12	0,96	0,91	1,01	1,07	1,03	1,06
COEFICIENTE DE SESGO	3,79	2,73	2,33	3,06	1,82	2,00	1,50	1,32	1,17	2,04	2,28	2,04	1,48
COEF. AUTOCORRELACIÓN													-0,05

AÑO	OCT	NOV	DIC	ENE	FEB	MAR	ABR	MAY	JUN	JUL	AGO	SEP	ANUAL
1940/41	0,02	0,04	0,02	0,11	0,28	0,31	0,19	0,34	0,24	0,06	0,02	0,01	1,63
1941/42	0,00	0,02	0,01	0,01	0,00	0,08	0,11	0,06	0,03	0,01	0,00	0,00	0,33
1942/43	0,05	0,04	0,10	0,33	0,21	0,13	0,12	0,05	0,01	0,00	0,00	0,05	1,10
1943/44	0,12	0,09	0,05	0,02	0,01	0,00	0,02	0,01	0,01	0,01	0,00	0,01	0,35
1944/45	0,02	0,01	0,02	0,06	0,05	0,02	0,00	0,00	0,00	0,00	0,00	0,00	0,20
1945/46	0,01	0,03	0,16	0,11	0,03	0,07	0,36	0,51	0,26	0,06	0,02	0,01	1,63
1946/47	0,00	0,01	0,05	0,04	0,37	0,79	0,50	0,15	0,06	0,02	0,00	0,02	2,02
1947/48	0,02	0,01	0,02	0,35	0,29	0,09	0,04	0,13	0,09	0,02	0,01	0,00	1,06
1948/49	0,01	0,00	0,07	0,05	0,01	0,02	0,01	0,00	0,00	0,00	0,00	0,02	0,20
1949/50	0,01	0,03	0,03	0,01	0,05	0,05	0,01	0,11	0,09	0,02	0,00	0,00	0,42
1950/51	0,01	0,01	0,02	0,16	0,91	1,71	1,02	0,54	0,27	0,13	0,06	0,03	4,86
1951/52	0,02	0,69	0,55	0,40	0,21	0,20	0,48	0,27	0,12	0,08	0,04	0,02	3,10
1952/53	0,06	0,12	1,10	0,94	0,44	0,24	0,19	0,16	0,10	0,11	0,04	0,02	3,51
1953/54	0,03	0,04	0,29	0,16	0,11	0,26	0,14	0,09	0,11	0,05	0,02	0,01	1,30
1954/55	0,01	0,09	0,23	0,43	1,32	1,19	0,78	0,44	0,22	0,10	0,05	0,03	4,89
1955/56	0,02	1,13	1,63	1,67	1,60	2,08	2,68	1,67	0,82	0,38	0,18	0,08	13,94
1956/57	0,05	0,02	0,02	0,02	0,06	0,08	0,05	0,06	0,06	0,04	0,02	0,01	0,49
1957/58	0,00	0,00	0,01	0,12	0,35	0,37	0,48	0,29	0,16	0,08	0,03	0,02	1,92
1958/59	0,03	0,05	0,96	1,00	0,52	0,52	0,30	0,20	0,25	0,14	0,10	0,13	4,20
1959/60	0,22	0,32	1,57	1,45	2,59	2,11	1,18	0,57	0,27	0,13	0,06	0,03	10,48
1960/61	0,73	2,26	2,10	1,60	0,78	0,47	0,23	0,14	0,14	0,08	0,04	0,03	8,59
1961/62	0,10	0,74	1,88	5,77	2,06	2,09	1,70	0,98	0,43	0,20	0,09	0,04	16,08
1962/63	0,02	0,02	0,03	1,24	1,36	0,95	0,61	0,31	0,17	0,08	0,04	0,02	4,85
1963/64	0,01	0,28	1,59	0,90	1,43	2,65	1,58	0,76	0,37	0,20	0,09	0,04	9,89
1964/65	0,02	0,01	0,00	0,01	0,06	0,39	0,23	0,11	0,05	0,02	0,01	0,01	0,91
1965/66	0,16	0,28	0,36	1,32	4,34	3,30	1,81	0,88	0,42	0,20	0,09	0,04	13,21
1966/67	0,05	0,18	0,11	0,12	0,20	0,20	0,11	0,19	0,10	0,05	0,02	0,01	1,33
1967/68	0,00	0,06	0,07	0,04	0,31	0,41	0,60	0,61	0,26	0,12	0,06	0,03	2,57
1968/69	0,01	0,39	0,55	1,15	1,51	2,67	1,92	0,98	0,50	0,24	0,11	0,06	10,10
1969/70	0,07	0,06	0,06	2,66	1,74	0,95	0,44	0,23	0,11	0,05	0,02	0,01	6,42
1970/71	0,01	0,00	0,03	0,39	0,55	0,30	0,73	0,97	0,66	0,62	0,33	0,15	4,74
1971/72	0,07	0,03	0,02	0,09	0,76	0,65	0,34	0,18	0,08	0,04	0,02	0,05	2,32
1972/73	0,45	0,53	0,77	1,20	0,67	0,37	0,18	0,26	0,16	0,09	0,04	0,02	4,73
1973/74	0,03	0,09	0,07	0,61	0,78	0,53	0,33	0,17	0,13	0,14	0,06	0,03	2,96
1974/75	0,01	0,01	0,01	0,02	0,12	0,30	0,18	0,10	0,12	0,06	0,03	0,05	1,01
1975/76	0,07	0,06	0,12	0,07	0,11	0,07	0,11	0,07	0,03	0,04	0,02	0,03	0,80
1976/77	0,17	0,19	0,13	0,39	0,91	0,67	0,42	0,20	0,17	0,09	0,04	0,02	3,40
1977/78	0,03	0,02	1,17	1,30	2,35	3,31	1,52	0,84	0,44	0,21	0,10	0,04	11,33
1978/79	0,02	0,03	0,87	2,34	4,08	2,55	1,68	0,82	0,39	0,18	0,08	0,04	13,09
1979/80	0,14	0,15	0,11	0,09	0,24	0,22	0,23	0,48	0,22	0,11	0,05	0,02	2,05
1980/81	0,01	0,02	0,02	0,01	0,01	0,02	0,11	0,11	0,06	0,03	0,01	0,01	0,40
1981/82	0,09	0,04	0,12	0,53	0,35	0,23	0,11	0,06	0,07	0,03	0,01	0,02	1,66
1982/83	0,22	0,66	0,50	0,28	0,21	0,19	0,18	0,38	0,17	0,08	0,04	0,02	2,93
1983/84	0,01	0,18	0,57	0,46	0,25	0,25	0,21	0,17	0,15	0,09	0,04	0,02	2,40
1984/85	0,11	1,93	1,78	1,57	3,52	2,32	1,41	0,81	0,80	0,32	0,15	0,07	14,77
1985/86	0,03	0,03	0,18	0,42	0,56	0,54	0,29	0,15	0,07	0,03	0,01	0,17	2,49
1986/87	0,19	0,23	0,21	0,34	0,83	0,70	0,40	0,23	0,10	0,05	0,02	0,04	3,36
1987/88	1,38	1,25	1,90	2,43	1,95	0,92	0,66	0,74	0,76	0,58	0,26	0,11	12,94
1988/89	0,07	0,07	0,06	0,04	0,03	0,05	0,15	0,17	0,24	0,10	0,05	0,02	1,05
1989/90	0,01	0,34	4,94	4,00	2,34	1,24	0,69	0,34	0,17	0,08	0,04	0,02	14,22
1990/91	0,04	0,15	0,12	0,21	0,16	0,91	0,44	0,21	0,10	0,05	0,02	0,01	2,41
1991/92	0,01	0,02	0,02	0,03	0,02	0,01	0,04	0,02	0,02	0,01	0,01	0,01	0,20
1992/93	0,02	0,04	0,23	0,12	0,06	0,07	0,05	0,25	0,40	0,20	0,09	0,09	1,62
1993/94	0,64	0,59	0,36	0,47	0,29	0,20	0,09	0,16	0,14	0,06	0,03	0,01	3,04
1994/95	0,02	0,17	0,20	0,30	0,29	0,20	0,09	0,07	0,03	0,03	0,01	0,01	1,43
1995/96	0,00	0,29	1,66	9,30	5,26	2,99	1,69	0,96	0,46	0,22	0,10	0,05	22,99
1996/97	0,03	0,02	0,58	2,28	1,32	0,68	0,32	0,19	0,56	0,24	0,14	0,13	6,49
1997/98	0,11	1,21	1,91	2,10	1,58	0,82	0,53	0,34	0,34	0,14	0,06	0,03	9,17
1998/99	0,03	0,01	0,01	0,06	0,04	0,05	0,04	0,21	0,12	0,06	0,03	0,03	0,68
1999/00	0,14	0,17	0,14	0,20	0,11	0,07	0,23	0,59	0,28	0,13	0,06	0,03	2,15
2000/01	0,02	0,32	3,48	4,79	4,03	5,19	2,43	1,20	0,54	0,25	0,12	0,05	22,42
2001/02	0,04	0,02	0,01	0,07	0,08	0,23	0,17	0,09	0,04	0,02	0,01	0,06	0,85
2002/03	0,24	0,39	1,72	2,97	1,91	1,84	1,26	0,72	0,33	0,16	0,07	0,04	11,63
2003/04	0,44	0,86	1,29	0,73	0,46	0,38	0,23	0,14	0,07	0,03	0,02	0,01	4,65
2004/05	0,03	0,05	0,25	0,25	0,15	0,10	0,29	0,14	0,07	0,03	0,01	0,01	1,37
2005/06	0,07	0,38	0,24	0,22	0,16	0,31	0,49	0,27	0,12	0,06	0,03	0,02	2,37
2006/07	0,73	2,31	2,43	1,25	1,38	0,90	0,47	0,78	0,72	0,36	0,16	0,07	11,57
2007/08	0,06	0,05	0,05	0,11	0,15	0,12	0,25	0,50	0,63	0,27	0,12	0,06	2,37
2008/09	0,03	0,03	0,08	0,18	0,47	0,25	0,11	0,06	0,04	0,02	0,01	0,00	1,26
2009/10	0,03	0,31	1,92	4,65	3,31	4,59	2,42	1,29	0,64	0,31	0,14	0,06	19,69
2010/11	0,04	0,05	0,96	1,91	1,30	1,19	0,96	0,77	0,35	0,17	0,08	0,04	7,81
2011/12	0,02	0,35	0,27	0,15	0,10	0,05	0,05	0,09	0,04	0,02	0,01	0,00	1,14
2012/13	0,02	0,14	0,28	0,61	0,69	1,19	1,25	0,63	0,28	0,14	0,06	0,03	5,31
2013/14	0,24	0,37	0,34	1,71	2,53	1,75	1,61	0,71	0,32	0,16	0,07	0,05	9,86
2014/15	0,32	0,93	1,09	0,72	0,68	0,34	0,20	0,17	0,10	0,05	0,02	0,01	4,62
2015/16	0,24	0,19	0,06	0,43	0,63	0,41	1,23	1,46	0,71	0,19	0,05	0,02	5,62
2016/17	0,01	0,01	0,00	0,00	0,19	0,15	0,03	0,04	0,02	0,01	0,00	0,00	0,46
2017/18	0,00	0,00	0,06	0,06	0,06	0,32	0,27	0,14	0,18	0,10	0,02	0,01	1,23

APORTACIÓN INTERCUENCA - CAMBIO CLIMÁTICO (Serie completa)

Masa 30400253.- Arroyo de los Reguerales desde el pueblo de Laguna de Negrillos hasta confluencia río Órbigo

	OCT	NOV	DIC	ENE	FEB	MAR	ABR	MAY	JUN	JUL	AGO	SEP	AÑO
MÍNIMO	0,00	0,01	0,02	0,02	0,04	0,03	0,05	0,02	0,01	0,01	0,00	0,00	0,64
MÁXIMO	4,73	12,81	22,01	41,91	23,11	23,91	13,55	9,50	4,32	3,18	1,68	0,75	101,72
PROMEDIO	0,50	1,28	2,63	4,40	4,21	3,93	2,73	1,88	1,14	0,55	0,25	0,15	23,66
PERCENTIL 10	0,03	0,06	0,07	0,16	0,23	0,25	0,21	0,29	0,16	0,08	0,03	0,02	3,37
PERCENTIL 25	0,07	0,13	0,30	0,50	0,63	0,77	0,55	0,60	0,37	0,16	0,06	0,05	5,42
MEDIANA	0,14	0,40	0,80	1,80	2,11	1,73	1,41	1,08	0,73	0,41	0,18	0,11	14,06
PERCENTIL 75	0,51	1,34	3,50	4,77	6,09	4,81	3,34	2,90	1,63	0,69	0,30	0,19	40,09
PERCENTIL 90	1,16	3,42	7,81	10,58	10,92	11,33	7,65	4,26	2,56	1,13	0,53	0,38	59,83
DESVIACIÓN TÍPICA	0,91	2,19	3,88	7,05	5,27	5,06	3,10	1,90	1,06	0,58	0,28	0,15	24,59
COEFICIENTE DE VARIACIÓN	1,80	1,71	1,47	1,60	1,25	1,29	1,13	1,01	0,93	1,05	1,12	0,99	1,04
COEFICIENTE DE SESGO	3,22	3,16	2,47	3,04	1,84	2,06	1,61	1,71	1,32	2,25	2,61	1,81	1,52
COEF. AUTOCORRELACIÓN													-0,08

AÑO	OCT	NOV	DIC	ENE	FEB	MAR	ABR	MAY	JUN	JUL	AGO	SEP	ANUAL
1940/41	0,22	0,43	0,27	1,09	3,13	3,56	2,12	3,13	1,98	0,43	0,10	0,04	16,51
1941/42	0,01	0,19	0,13	0,06	0,05	0,94	1,25	0,67	0,27	0,09	0,03	0,02	3,73
1942/43	0,52	0,37	1,15	3,54	2,12	1,30	1,29	0,52	0,09	0,04	0,02	0,46	11,41
1943/44	1,28	1,02	0,54	0,23	0,09	0,04	0,18	0,15	0,12	0,07	0,03	0,06	3,80
1944/45	0,22	0,15	0,26	0,79	0,67	0,23	0,05	0,02	0,01	0,01	0,01	0,00	2,41
1945/46	0,08	0,30	1,71	1,17	0,30	0,82	3,37	4,48	2,08	0,40	0,09	0,05	14,86
1946/47	0,04	0,08	0,65	0,48	3,21	6,56	3,74	1,08	0,47	0,14	0,03	0,15	16,64
1947/48	0,19	0,10	0,17	3,30	2,54	0,73	0,32	1,07	0,71	0,14	0,04	0,02	9,31
1948/49	0,06	0,04	0,72	0,54	0,11	0,24	0,16	0,03	0,02	0,01	0,00	0,18	2,11
1949/50	0,13	0,25	0,30	0,15	0,65	0,57	0,17	1,21	0,94	0,21	0,04	0,01	4,63
1950/51	0,04	0,04	0,04	0,44	2,71	6,48	3,92	2,14	1,07	0,51	0,23	0,11	17,73
1951/52	0,07	3,87	2,76	1,88	1,00	0,98	2,40	1,34	0,62	0,47	0,22	0,11	15,72
1952/53	0,27	0,47	3,59	2,78	1,34	0,74	0,67	0,59	0,39	0,40	0,16	0,08	11,48
1953/54	0,16	0,23	1,22	0,62	0,35	0,81	0,45	0,30	0,50	0,20	0,09	0,05	4,97
1954/55	0,02	0,31	0,74	1,41	5,46	4,96	3,21	1,82	0,91	0,44	0,20	0,14	19,63
1955/56	0,11	4,37	7,42	8,09	7,43	10,52	13,55	8,31	4,07	1,89	0,86	0,40	67,02
1956/57	0,21	0,10	0,07	0,08	0,21	0,23	0,15	0,18	0,20	0,14	0,06	0,03	1,67
1957/58	0,01	0,01	0,06	0,52	1,59	1,58	1,92	1,14	0,61	0,30	0,14	0,06	7,94
1958/59	0,14	0,30	4,56	4,76	2,48	2,35	1,35	0,89	1,09	0,59	0,38	0,59	19,49
1959/60	0,81	1,11	4,92	5,04	11,00	9,55	5,41	2,61	1,23	0,58	0,26	0,12	42,65
1960/61	4,70	12,81	10,61	7,99	3,73	2,21	1,08	0,70	0,73	0,46	0,21	0,13	45,36
1961/62	0,37	2,84	7,99	28,22	10,63	11,22	8,51	5,01	2,18	1,03	0,47	0,21	78,67
1962/63	0,11	0,11	0,10	4,77	5,41	3,86	2,48	1,28	0,70	0,32	0,15	0,07	19,36
1963/64	0,03	1,03	6,82	3,71	6,29	11,60	6,91	3,30	1,62	0,89	0,40	0,18	42,78
1964/65	0,09	0,04	0,02	0,02	0,14	1,53	0,90	0,42	0,19	0,09	0,04	0,03	3,51
1965/66	0,58	1,09	1,39	6,20	21,48	16,23	8,60	4,19	2,01	0,95	0,44	0,19	63,37
1966/67	0,19	0,55	0,32	0,42	0,62	0,65	0,38	0,72	0,38	0,18	0,08	0,04	4,52
1967/68	0,02	0,32	0,34	0,19	1,57	2,15	2,81	2,91	1,21	0,57	0,26	0,12	12,46
1968/69	0,06	1,60	1,97	4,27	6,37	12,27	9,07	4,71	2,33	1,12	0,51	0,27	44,56
1969/70	0,34	0,29	0,34	13,39	8,10	4,42	2,05	1,07	0,51	0,25	0,11	0,05	30,91
1970/71	0,02	0,01	0,10	1,56	2,27	1,23	2,86	3,97	3,08	3,18	1,68	0,75	20,72
1971/72	0,35	0,16	0,08	0,42	3,87	3,01	1,54	0,80	0,37	0,18	0,08	0,17	11,05
1972/73	1,54	1,88	2,59	4,14	2,29	1,25	0,61	1,08	0,71	0,38	0,18	0,08	16,72
1973/74	0,13	0,54	0,39	2,38	2,77	1,87	1,19	0,65	0,46	0,52	0,22	0,10	11,22
1974/75	0,04	0,04	0,04	0,07	0,33	0,97	0,55	0,34	0,44	0,22	0,11	0,14	3,30
1975/76	0,20	0,15	0,41	0,24	0,41	0,26	0,48	0,32	0,15	0,17	0,09	0,18	3,05
1976/77	0,88	0,88	0,54	1,89	3,87	2,73	1,69	0,78	0,78	0,47	0,22	0,10	14,85
1977/78	0,09	0,08	4,56	4,96	10,18	15,25	6,97	3,83	1,94	0,95	0,43	0,19	49,43
1978/79	0,09	0,14	3,23	9,75	18,60	11,89	7,72	3,76	1,75	0,83	0,38	0,17	58,31
1979/80	0,56	0,55	0,38	0,29	0,83	0,81	0,93	1,81	0,88	0,41	0,19	0,08	7,73
1980/81	0,04	0,09	0,09	0,07	0,04	0,08	0,40	0,45	0,25	0,12	0,06	0,03	1,71
1981/82	0,33	0,13	0,49	2,21	1,53	0,98	0,48	0,26	0,29	0,12	0,06	0,07	6,94
1982/83	0,76	2,62	1,94	1,12	0,83	0,76	0,98	2,25	0,99	0,48	0,22	0,10	13,05
1983/84	0,05	0,82	3,04	2,52	1,35	1,21	1,01	0,87	0,73	0,43	0,19	0,09	12,31
1984/85	0,47	9,21	8,80	7,33	15,36	10,35	6,19	3,47	3,30	1,34	0,61	0,27	66,69
1985/86	0,12	0,12	0,67	1,86	2,37	2,29	1,27	0,63	0,28	0,13	0,06	0,57	10,38
1986/87	0,72	0,94	0,87	1,74	4,33	3,60	2,06	1,15	0,51	0,25	0,11	0,19	16,47
1987/88	4,73	4,16	6,71	9,29	7,33	3,48	2,95	3,58	3,34	2,67	1,17	0,52	49,92
1988/89	0,30	0,31	0,24	0,17	0,12	0,15	0,55	0,83	1,63	0,65	0,30	0,14	5,39
1989/90	0,07	1,64	22,01	18,41	10,89	5,89	3,23	1,61	0,80	0,38	0,18	0,08	65,18
1990/91	0,14	0,62	0,39	0,72	0,62	3,01	1,46	0,71	0,32	0,15	0,07	0,03	8,23
1991/92	0,02	0,06	0,06	0,10	0,05	0,03	0,10	0,04	0,07	0,04	0,02	0,02	0,64
1992/93	0,10	0,22	0,95	0,49	0,24	0,24	0,19	0,95	1,37	0,71	0,33	0,38	6,16
1993/94	3,08	2,79	1,71	2,14	1,25	0,89	0,39	0,62	0,52	0,24	0,11	0,05	13,79
1994/95	0,07	0,56	0,69	1,13	1,02	0,69	0,32	0,23	0,13	0,13	0,06	0,03	5,04
1995/96	0,02	1,01	6,70	41,91	23,11	13,23	7,62	4,36	2,09	0,98	0,46	0,23	101,72
1996/97	0,14	0,09	2,87	11,16	6,56	3,36	1,55	0,89	2,11	0,96	0,55	0,50	30,74
1997/98	0,48	5,78	9,69	10,33	7,46	3,79	2,23	1,35	1,47	0,59	0,27	0,14	43,57
1998/99	0,13	0,06	0,03	0,39	0,27	0,26	0,17	0,99	0,61	0,28	0,14	0,09	3,40
1999/00	0,56	0,68	0,52	0,87	0,51	0,29	0,97	2,77	1,27	0,59	0,27	0,12	9,41
2000/01	0,09	1,33	15,35	22,03	17,42	23,91	10,95	5,40	2,43	1,14	0,52	0,24	100,81
2001/02	0,15	0,08	0,04	0,28	0,36	0,84	0,66	0,34	0,18	0,08	0,04	0,22	3,26
2002/03	1,01	1,63	7,91	13,07	8,64	8,09	5,24	2,96	1,34	0,64	0,29	0,15	50,97
2003/04	2,18	4,31	6,24	3,33	2,09	1,82	1,14	0,70	0,37	0,17	0,09	0,07	22,51
2004/05	0,10	0,18	1,00	0,86	0,52	0,35	1,04	0,51	0,24	0,11	0,05	0,02	4,98
2005/06	0,56	3,04	1,75	1,55	1,06	1,63	2,35	1,31	0,58	0,28	0,13	0,07	14,32
2006/07	2,55	8,27	9,23	4,77	5,42	3,44	1,87	4,22	4,28	2,11	0,97	0,43	47,56
2007/08	0,38	0,30	0,29	0,58	0,72	0,60	1,26	2,09	2,87	1,24	0,56	0,25	11,12
2008/09	0,14	0,18	0,38	0,81	2,08	1,02	0,46	0,24	0,13	0,06	0,03	0,01	5,52
2009/10	0,14	1,07	7,77	23,25	16,91	22,88	12,20	6,56	3,23	1,56	0,71	0,32	96,61
2010/11	0,19	0,15	4,61	9,68	6,84	5,89	4,36	3,30	1,53	0,73	0,34	0,15	37,77
2011/12	0,08	1,41	1,17	0,71	0,47	0,26	0,21	0,40	0,17	0,08	0,04	0,02	5,02
2012/13	0,08	0,65	1,17	2,43	2,72	4,94	5,32	2,90	1,30	0,64	0,29	0,14	22,58
2013/14	1,11	1,34	1,27	6,86	11,25	7,55	6,34	2,78	1,27	0,62	0,29	0,18	40,86
2014/15	1,00	3,22	4,08	2,64	1,97	1,00	0,63	0,56	0,41	0,26	0,12	0,05	15,94
2015/16	2,07	1,53	0,49	3,74	5,47	3,76	8,68	9,50	4,32	0,99	0,26	0,08	40,87
2016/17	0,04	0,05	0,03	0,03	2,05	1,57	0,33	0,41	0,27	0,05	0,01	0,00	4,84
2017/18	0,00	0,04	0,74	0,66	0,70	3,61	2,95	1,51	1,82	1,02	0,21	0,04	13,31

APORTACIÓN INTERCUENCA - CAMBIO CLIMÁTICO (Serie completa)
Masa 30400254.- Regueiro das Veigas desde cabecera hasta frontera con Portugal

	OCT	NOV	DIC	ENE	FEB	MAR	ABR	MAY	JUN	JUL	AGO	SEP	AÑO
MÍNIMO	0,01	0,03	0,05	0,15	0,13	0,09	0,30	0,23	0,09	0,05	0,02	0,01	2,86
MÁXIMO	3,01	3,85	8,38	11,88	14,16	11,77	6,16	4,12	1,97	1,54	0,74	0,77	43,19
PROMEDIO	0,37	0,79	1,70	2,69	2,54	2,34	1,63	1,32	0,68	0,30	0,14	0,10	14,61
PERCENTIL 10	0,03	0,07	0,23	0,37	0,46	0,49	0,49	0,47	0,25	0,10	0,04	0,03	4,76
PERCENTIL 25	0,05	0,21	0,48	0,79	0,83	1,01	0,77	0,70	0,34	0,16	0,06	0,04	8,35
MEDIANA	0,17	0,50	1,12	1,59	1,83	1,98	1,40	1,12	0,63	0,26	0,11	0,06	14,35
PERCENTIL 75	0,38	1,24	2,50	4,09	3,72	3,04	2,20	1,73	0,88	0,37	0,16	0,11	18,37
PERCENTIL 90	0,97	1,60	3,61	6,49	5,39	4,80	3,00	2,45	1,13	0,52	0,29	0,24	23,95
DESVIACIÓN TÍPICA	0,53	0,79	1,65	2,54	2,39	1,96	1,06	0,86	0,39	0,24	0,12	0,12	8,34
COEFICIENTE DE VARIACIÓN	1,44	0,99	0,97	0,95	0,94	0,84	0,65	0,65	0,58	0,78	0,84	1,19	0,57
COEFICIENTE DE SESGO	2,67	1,70	1,59	1,41	2,15	2,00	1,28	1,32	1,03	2,77	2,48	3,23	1,07
COEF. AUTOCORRELACIÓN													-0,16

AÑO	OCT	NOV	DIC	ENE	FEB	MAR	ABR	MAY	JUN	JUL	AGO	SEP	ANUAL
1940/41	0,87	0,94	0,48	3,62	5,66	2,22	3,54	2,66	1,04	0,69	0,42	0,27	22,41
1941/42	0,18	0,59	0,29	0,68	0,43	3,09	2,33	1,32	0,69	0,46	0,30	0,24	10,60
1942/43	1,11	0,31	2,44	7,79	1,19	2,07	0,76	0,46	0,30	0,22	0,14	0,60	17,38
1943/44	3,01	0,55	1,34	0,64	0,49	0,42	1,45	0,47	0,34	0,23	0,17	0,15	9,27
1944/45	0,12	0,14	1,04	1,24	0,57	0,41	0,30	0,37	0,27	0,16	0,12	0,09	4,84
1945/46	0,29	0,80	3,65	1,15	0,86	2,41	2,73	2,85	0,77	0,48	0,31	0,25	16,56
1946/47	0,38	0,96	1,76	1,19	6,00	5,65	1,19	1,29	0,59	0,35	0,23	0,19	19,79
1947/48	0,27	0,22	1,38	9,13	1,02	0,88	0,91	1,64	0,61	0,36	0,25	0,16	16,83
1948/49	0,17	0,19	2,47	0,99	0,65	0,60	0,45	0,35	0,23	0,15	0,10	0,77	7,13
1949/50	0,47	1,97	0,79	0,87	3,96	1,39	0,72	2,55	0,96	0,61	0,44	0,29	15,01
1950/51	0,05	0,23	0,44	1,19	3,83	4,10	1,97	1,69	0,75	0,36	0,13	0,06	14,79
1951/52	0,05	1,67	0,83	0,94	0,63	1,85	1,88	2,01	0,76	0,30	0,12	0,06	11,09
1952/53	0,07	0,47	2,43	1,28	0,76	0,65	1,29	0,82	0,30	0,22	0,07	0,04	8,41
1953/54	0,09	0,15	0,73	0,58	1,30	2,94	0,98	0,96	0,51	0,16	0,06	0,02	8,49
1954/55	0,04	0,47	0,91	5,29	5,13	2,67	1,21	0,81	0,67	0,21	0,08	0,04	17,54
1955/56	0,03	1,34	3,14	4,70	1,49	3,73	3,52	1,90	1,01	0,44	0,18	0,13	21,59
1956/57	0,12	0,06	0,09	0,15	1,21	1,15	0,59	0,56	0,31	0,13	0,05	0,02	4,44
1957/58	0,01	0,04	0,11	0,54	1,43	2,52	1,83	1,12	0,82	0,40	0,15	0,07	9,05
1958/59	0,12	0,05	1,14	1,59	0,83	3,01	2,09	1,60	0,80	0,31	0,17	0,17	11,88
1959/60	0,44	1,22	4,59	3,83	5,33	4,57	1,93	1,32	0,58	0,21	0,09	0,05	24,15
1960/61	1,55	3,57	2,51	2,73	1,92	1,01	1,33	0,97	0,67	0,25	0,10	0,05	16,66
1961/62	0,17	1,24	2,61	4,28	0,96	4,71	2,91	0,99	0,45	0,17	0,07	0,03	18,58
1962/63	0,02	0,07	0,12	1,72	1,91	3,03	2,01	0,71	0,94	0,25	0,10	0,04	10,92
1963/64	0,02	1,52	1,71	0,92	3,07	3,82	1,43	0,61	0,94	0,37	0,13	0,05	14,59
1964/65	0,08	0,05	0,08	0,67	0,83	3,05	0,76	0,58	0,24	0,08	0,03	0,04	6,49
1965/66	0,62	2,30	3,60	6,96	14,16	3,38	6,16	1,59	1,22	0,39	0,15	0,06	40,59
1966/67	0,88	1,52	1,14	1,71	2,18	2,29	0,78	2,03	0,65	0,25	0,10	0,05	13,58
1967/68	0,05	0,41	0,27	0,32	2,93	1,52	2,58	2,43	0,70	0,29	0,12	0,23	11,86
1968/69	0,27	1,57	3,08	6,54	4,64	8,25	2,40	4,12	1,97	0,79	0,29	0,34	34,25
1969/70	0,32	0,67	0,60	6,92	2,60	1,10	0,63	1,66	0,73	0,26	0,11	0,04	15,64
1970/71	0,02	0,26	0,48	2,59	1,28	1,59	2,04	2,07	1,90	1,54	0,74	0,29	14,78
1971/72	0,22	0,12	0,20	0,94	3,13	3,12	1,01	0,83	0,39	0,15	0,06	0,05	10,22
1972/73	0,35	0,91	2,27	3,81	1,26	0,77	0,58	4,01	1,07	0,57	0,26	0,11	15,96
1973/74	0,28	0,35	0,64	5,46	4,57	2,03	1,01	0,94	1,31	0,50	0,18	0,09	17,38
1974/75	0,04	0,37	0,25	1,30	1,83	2,62	0,79	0,60	0,28	0,10	0,04	0,03	8,25
1975/76	0,14	0,30	0,36	0,20	0,61	0,57	0,44	0,23	0,09	0,05	0,03	0,05	3,07
1976/77	0,67	1,43	2,02	3,98	6,44	3,52	2,06	0,95	0,96	0,37	0,15	0,06	22,60
1977/78	0,30	0,30	3,30	2,73	7,16	5,63	2,24	2,13	1,06	0,39	0,15	0,06	25,44
1978/79	0,04	0,06	5,35	6,46	10,52	5,02	3,66	1,41	0,75	0,31	0,11	0,04	33,74
1979/80	0,38	0,53	1,10	1,60	2,05	2,17	1,49	1,76	0,77	0,28	0,12	0,05	12,30
1980/81	0,09	0,52	0,44	0,30	0,36	1,76	1,82	1,81	0,79	0,26	0,10	0,09	8,32
1981/82	0,95	0,21	4,17	4,54	2,91	1,32	1,00	0,56	0,47	0,15	0,06	0,06	16,38
1982/83	0,31	1,27	2,32	0,69	2,31	1,03	3,01	4,05	1,36	0,58	0,28	0,11	17,31
1983/84	0,05	0,64	2,75	2,64	1,77	2,54	1,81	1,49	1,14	0,41	0,16	0,06	15,46
1984/85	0,38	2,33	2,35	4,04	5,89	3,28	2,71	1,14	1,25	0,31	0,13	0,05	23,86
1985/86	0,02	0,17	1,40	2,21	3,77	1,96	1,37	0,92	0,34	0,13	0,05	0,14	12,50
1986/87	0,13	0,42	0,68	1,42	2,30	1,78	2,00	0,72	0,41	0,27	0,09	0,09	10,32
1987/88	1,82	1,34	2,89	6,86	4,02	1,18	1,81	2,28	1,62	1,24	0,40	0,16	25,61
1988/89	0,14	0,20	0,24	0,22	0,40	0,99	1,32	0,70	0,58	0,18	0,07	0,03	5,07
1989/90	0,03	1,13	6,95	4,13	3,60	1,32	1,43	0,83	0,31	0,12	0,05	0,02	19,91
1990/91	0,39	0,91	0,51	2,62	1,84	5,56	1,28	0,51	0,32	0,11	0,04	0,02	14,12
1991/92	0,11	0,74	0,41	0,99	0,47	0,26	0,86	0,32	0,28	0,09	0,04	0,03	4,59
1992/93	0,07	0,15	1,11	0,58	0,27	0,37	0,63	1,11	0,81	0,34	0,12	0,11	5,67
1993/94	1,92	1,36	1,38	4,10	2,80	1,10	0,86	2,49	0,76	0,29	0,12	0,05	17,22
1994/95	0,11	0,88	0,90	3,54	2,64	2,03	0,61	0,99	0,36	0,17	0,06	0,03	12,32
1995/96	0,05	0,80	4,42	11,88	3,76	2,31	1,87	1,75	0,53	0,22	0,08	0,04	27,71
1996/97	0,06	0,27	2,06	2,99	1,41	0,57	0,31	0,54	0,79	0,27	0,11	0,05	9,43
1997/98	0,37	2,89	3,40	3,47	1,53	1,11	2,86	1,55	1,05	0,31	0,12	0,08	18,74
1998/99	0,08	0,06	0,05	0,30	0,16	0,43	0,38	0,75	0,29	0,10	0,06	0,20	2,86
1999/00	1,03	0,96	1,30	0,76	0,60	0,34	2,99	2,16	0,68	0,32	0,11	0,04	11,30
2000/01	0,04	1,55	8,38	10,41	5,55	11,77	2,38	2,06	0,61	0,28	0,11	0,04	43,19
2001/02	0,24	0,09	0,05	0,44	0,63	1,23	0,48	0,36	0,25	0,08	0,03	0,07	3,95
2002/03	0,44	1,70	4,65	4,88	2,67	2,68	2,41	0,97	0,42	0,19	0,07	0,05	21,12
2003/04	0,23	1,03	1,48	1,35	0,92	1,31	0,68	0,63	0,22	0,09	0,06	0,04	8,03
2004/05	0,49	0,48	0,52	0,35	0,20	0,52	0,64	0,43	0,15	0,06	0,02	0,01	3,88
2005/06	0,08	0,34	0,49	0,45	0,61	2,00	1,44	0,62	0,26	0,10	0,04	0,03	6,45
2006/07	1,57	3,85	3,11	1,17	3,37	1,64	1,07	1,15	0,89	0,39	0,16	0,06	18,44
2007/08	0,04	0,03	0,05	0,45	0,35	0,32	1,29	0,86	0,57	0,21	0,08	0,04	4,28
2008/09	0,02	0,03	0,41	1,16	1,69	0,79	0,46	0,30	0,23	0,09	0,04	0,01	5,24
2009/10	0,06	0,39	3,44	4,63	4,38	4,63	2,58	1,68	1,12	0,45	0,17	0,07	23,58
2010/11	0,24	1,58	3,49	4,14	2,91	2,21	1,27	1,41	0,45	0,18	0,07	0,03	17,97
2011/12	0,05	0,70	0,68	0,36	0,13	0,09	0,50	1,18	0,35	0,13	0,05	0,02	4,24
2012/13	0,05	0,21	0,75	2,00	1,55	5,09	3,17	1,44	0,56	0,25	0,10	0,04	15,22
2013/14	0,31	0,33	1,08	3,78	4,84	2,54	3,00	1,19	0,58	0,31	0,12	0,07	18,15
2014/15	0,50	1,53	0,82	0,90	1,18	0,54	0,51	0,94	0,25	0,10	0,04	0,03	7,34
2015/16	1,56	0,45	0,51	4,53	4,12	1,83	3,88	2,83	0,86	0,56	0,36	0,24	21,73
2016/17	0,25	0,49	0,26	0,38	2,50	0,54	0,36	0,48	0,25	0,16	0,11	0,07	5,84
2017/18	0,05	0,09	1,30	0,94	0,81	5,91	2,09	0,72	1,09	0,45	0,29	0,18	13,91

APORTACIÓN INTERCUENCA - CAMBIO CLIMÁTICO (Serie completa)

Masa 30400255.- Río del Fontano desde cabecera hasta frontera con Portugal, y arroyos de las Palomas y Chana

	OCT	NOV	DIC	ENE	FEB	MAR	ABR	MAY	JUN	JUL	AGO	SEP	AÑO
MÍNIMO	0,01	0,06	0,06	0,15	0,23	0,15	0,25	0,18	0,13	0,06	0,02	0,01	2,93
MÁXIMO	4,84	6,57	9,89	14,30	11,64	14,41	7,55	4,19	1,64	1,16	0,71	1,05	47,03
PROMEDIO	0,55	1,10	2,06	3,07	2,80	2,68	1,71	1,22	0,64	0,33	0,16	0,13	16,44
PERCENTIL 10	0,04	0,14	0,23	0,55	0,49	0,46	0,43	0,38	0,19	0,09	0,04	0,03	5,71
PERCENTIL 25	0,07	0,32	0,54	0,88	1,00	1,13	0,78	0,57	0,34	0,15	0,06	0,04	8,61
MEDIANA	0,22	0,68	1,26	1,87	2,06	1,90	1,23	1,07	0,59	0,25	0,10	0,06	13,43
PERCENTIL 75	0,53	1,42	3,13	4,31	3,52	3,71	2,39	1,57	0,87	0,40	0,18	0,12	22,95
PERCENTIL 90	1,26	2,58	4,72	7,18	6,18	5,69	3,61	2,19	1,12	0,72	0,45	0,33	30,99
DESVIACIÓN TÍPICA	0,91	1,20	2,05	3,19	2,60	2,51	1,31	0,82	0,36	0,25	0,16	0,16	10,34
COEFICIENTE DE VARIACIÓN	1,66	1,09	1,00	1,04	0,93	0,94	0,77	0,67	0,57	0,77	0,97	1,26	0,63
COEFICIENTE DE SESGO	3,21	2,21	1,53	1,73	1,70	2,18	1,59	1,35	0,55	1,47	1,91	3,12	0,90
COEF. AUTOCORRELACIÓN													-0,16

AÑO	OCT	NOV	DIC	ENE	FEB	MAR	ABR	MAY	JUN	JUL	AGO	SEP	ANUAL
1940/41	2,11	2,56	0,75	6,64	9,78	4,21	4,54	2,82	1,44	1,03	0,71	0,47	37,07
1941/42	0,31	1,23	0,43	1,03	0,43	4,41	3,81	1,43	1,09	0,71	0,47	0,37	15,71
1942/43	1,14	0,65	4,44	12,57	2,19	3,74	1,34	0,94	0,63	0,44	0,32	1,05	29,46
1943/44	4,75	0,98	1,14	0,75	0,55	0,43	0,68	0,56	0,40	0,32	0,26	0,23	11,04
1944/45	0,19	0,16	0,21	0,56	0,37	0,36	0,26	0,29	0,21	0,14	0,10	0,07	2,93
1945/46	0,22	1,46	6,49	1,13	0,92	2,32	3,19	4,07	1,18	0,78	0,51	0,39	22,64
1946/47	0,40	0,61	0,86	1,27	11,64	14,41	1,59	1,80	1,04	0,68	0,45	0,41	35,17
1947/48	0,52	0,42	1,67	14,30	2,51	1,51	1,47	2,19	1,00	0,64	0,44	0,31	26,98
1948/49	0,24	0,22	4,35	0,80	0,59	0,54	0,43	0,34	0,23	0,17	0,13	0,47	8,52
1949/50	0,38	0,95	1,47	0,87	5,56	1,44	0,79	2,80	1,09	0,74	0,48	0,31	16,88
1950/51	0,04	0,32	0,61	1,35	3,45	5,95	2,29	1,52	0,72	0,29	0,11	0,05	16,71
1951/52	0,06	4,42	2,11	1,52	0,76	1,33	2,38	2,10	0,75	0,33	0,13	0,06	15,95
1952/53	0,11	0,75	3,97	1,99	1,04	0,71	1,04	0,71	0,30	0,16	0,06	0,04	10,88
1953/54	0,18	0,40	2,29	1,04	0,96	2,64	0,98	0,90	0,43	0,17	0,07	0,03	10,10
1954/55	0,02	0,58	1,36	4,83	6,27	3,95	1,91	0,99	0,72	0,29	0,12	0,05	21,09
1955/56	0,04	3,16	4,74	7,51	3,13	4,32	4,26	2,37	1,28	0,55	0,22	0,20	31,78
1956/57	0,27	0,20	0,21	0,28	2,06	1,87	0,92	0,60	0,28	0,14	0,05	0,02	6,90
1957/58	0,02	0,09	0,25	1,08	2,99	3,14	2,90	1,43	0,81	0,45	0,19	0,09	13,43
1958/59	0,17	0,07	2,17	3,03	1,68	3,70	2,45	1,94	0,98	0,42	0,25	0,27	17,12
1959/60	0,77	1,90	5,01	4,88	6,79	6,01	2,81	1,44	0,64	0,26	0,11	0,05	30,66
1960/61	1,84	5,28	3,23	2,72	1,71	1,35	1,06	0,86	0,54	0,25	0,10	0,08	19,03
1961/62	0,35	2,14	4,12	7,75	2,12	4,79	3,68	1,42	0,55	0,23	0,09	0,04	27,27
1962/63	0,05	0,16	0,14	3,29	3,46	4,37	2,94	1,22	0,84	0,31	0,12	0,05	16,94
1963/64	0,03	2,98	3,77	2,35	3,48	5,53	2,52	1,08	0,76	0,36	0,13	0,06	23,05
1964/65	0,14	0,08	0,11	0,48	1,46	2,50	0,86	0,43	0,16	0,07	0,03	0,04	6,35
1965/66	1,30	2,63	2,97	6,00	11,14	5,46	4,36	1,90	0,88	0,35	0,14	0,05	37,18
1966/67	0,69	1,59	0,86	1,02	1,31	1,55	0,60	1,05	0,46	0,18	0,08	0,03	9,42
1967/68	0,03	0,39	0,24	0,15	1,77	1,56	1,56	1,59	0,54	0,22	0,09	0,09	8,23
1968/69	0,11	1,30	1,78	3,56	3,28	6,55	2,90	2,19	1,38	0,58	0,22	0,15	23,99
1969/70	0,21	0,37	0,31	4,95	2,65	1,32	0,52	0,58	0,33	0,14	0,06	0,02	11,47
1970/71	0,01	0,14	0,49	1,81	1,52	1,16	1,90	2,06	1,39	1,16	0,59	0,23	12,48
1971/72	0,15	0,08	0,10	0,76	3,23	2,51	0,95	0,52	0,24	0,11	0,04	0,06	8,75
1972/73	0,67	1,12	2,18	3,56	1,57	0,78	0,35	2,15	1,16	0,54	0,22	0,09	14,38
1973/74	0,34	0,62	0,68	4,36	3,83	2,12	1,06	0,68	0,66	0,76	0,26	0,11	15,47
1974/75	0,04	0,42	0,35	0,90	1,27	2,25	0,80	0,51	0,27	0,11	0,05	0,05	7,02
1975/76	0,23	0,32	0,50	0,28	0,58	0,45	0,47	0,34	0,13	0,12	0,06	0,10	3,59
1976/77	0,76	1,19	1,54	3,27	5,02	3,71	1,96	0,78	0,55	0,24	0,10	0,04	19,16
1977/78	0,30	0,32	3,56	2,86	6,15	6,94	2,17	1,84	0,84	0,35	0,14	0,05	25,52
1978/79	0,05	0,21	6,10	7,18	11,12	5,58	4,05	1,70	0,78	0,35	0,14	0,05	37,32
1979/80	0,66	0,71	0,98	1,09	1,65	1,37	1,17	1,37	0,58	0,25	0,10	0,04	9,95
1980/81	0,08	0,53	0,41	0,31	0,23	1,10	1,47	1,19	0,63	0,24	0,10	0,06	6,34
1981/82	1,03	0,33	1,98	4,33	2,70	1,33	0,73	0,39	0,34	0,12	0,05	0,09	13,42
1982/83	0,40	1,24	1,54	0,77	0,98	0,95	1,15	2,26	0,97	0,45	0,25	0,10	11,06
1983/84	0,04	1,04	2,24	2,22	1,34	1,32	1,22	0,85	0,61	0,26	0,10	0,04	11,27
1984/85	0,43	2,89	3,13	3,66	6,33	3,79	2,54	1,12	1,03	0,35	0,13	0,05	25,47
1985/86	0,02	0,13	1,04	2,22	2,37	1,96	0,90	0,49	0,19	0,08	0,03	0,27	9,71
1986/87	0,26	0,53	0,71	1,14	2,23	1,41	1,19	0,55	0,23	0,16	0,06	0,10	8,56
1987/88	1,61	1,45	2,65	4,24	3,80	1,45	1,06	1,50	1,10	0,89	0,32	0,12	20,20
1988/89	0,14	0,38	0,28	0,19	0,34	0,46	0,71	0,53	0,48	0,18	0,08	0,03	3,80
1989/90	0,04	1,67	9,89	5,98	4,57	1,92	1,23	0,63	0,26	0,11	0,04	0,02	26,35
1990/91	0,53	1,25	0,62	1,72	1,11	3,53	1,23	0,51	0,24	0,09	0,04	0,02	10,87
1991/92	0,10	0,61	0,52	1,00	0,51	0,25	0,43	0,18	0,14	0,06	0,03	0,03	3,84
1992/93	0,13	0,19	1,14	0,77	0,44	0,47	0,34	0,72	0,64	0,27	0,10	0,11	5,32
1993/94	2,38	2,45	1,38	2,63	1,71	1,22	0,45	1,03	0,57	0,24	0,09	0,04	14,20
1994/95	0,06	0,64	0,77	2,08	1,60	1,31	0,43	0,40	0,18	0,10	0,04	0,02	7,63
1995/96	0,05	1,02	3,52	13,00	5,53	3,24	1,73	1,39	0,56	0,23	0,09	0,04	30,41
1996/97	0,06	0,22	2,16	3,60	2,06	0,89	0,35	0,37	0,90	0,37	0,17	0,08	11,23
1997/98	0,51	3,01	3,73	4,34	2,33	1,16	1,90	0,97	0,76	0,28	0,11	0,08	19,18
1998/99	0,11	0,07	0,06	0,47	0,25	0,63	0,42	0,82	0,39	0,15	0,09	0,23	3,69
1999/00	1,25	1,45	1,16	1,21	0,69	0,35	2,07	2,79	0,96	0,40	0,16	0,06	12,55
2000/01	0,04	1,34	8,58	11,36	7,18	11,80	3,59	1,91	0,74	0,31	0,12	0,05	47,03
2001/02	0,48	0,29	0,13	1,01	1,16	1,77	0,83	0,40	0,24	0,10	0,04	0,18	6,62
2002/03	0,93	2,15	6,15	7,10	3,71	3,39	2,65	1,36	0,52	0,23	0,10	0,07	28,37
2003/04	0,83	1,95	2,79	1,92	1,25	1,09	0,69	0,38	0,16	0,07	0,06	0,10	11,29
2004/05	0,97	1,02	1,07	0,52	0,25	0,44	0,78	0,37	0,15	0,06	0,02	0,01	5,67
2005/06	0,16	0,84	0,98	0,69	0,72	2,23	1,94	0,89	0,37	0,16	0,07	0,07	9,12
2006/07	3,28	6,57	5,41	2,33	3,53	2,49	1,13	1,16	0,79	0,36	0,15	0,07	27,28
2007/08	0,09	0,06	0,11	0,84	0,80	0,56	1,63	1,09	0,76	0,30	0,12	0,05	6,40
2008/09	0,04	0,06	0,38	1,14	2,36	1,15	0,50	0,26	0,17	0,08	0,04	0,01	6,19
2009/10	0,13	0,81	4,72	7,18	6,06	6,69	3,98	2,12	1,01	0,43	0,16	0,07	33,34
2010/11	0,34	1,52	4,42	5,66	3,10	2,53	1,60	1,13	0,53	0,21	0,08	0,04	21,16
2011/12	0,07	1,30	1,21	0,64	0,33	0,15	0,34	1,09	0,35	0,14	0,06	0,03	5,73
2012/13	0,07	0,23	0,68	1,59	1,35	2,98	3,01	1,42	0,55	0,24	0,10	0,04	12,26
2013/14	0,33	0,34	0,72	3,16	3,86	2,33	1,88	0,78	0,34	0,17	0,07	0,06	14,04
2014/15	0,46	1,28	0,86	0,58	0,69	0,34	0,25	0,40	0,18	0,08	0,03	0,04	5,19
2015/16	4,84	1,34	3,13	10,44	4,55	2,52	7,55	4,19	1,64	1,06	0,69	0,45	42,40
2016/17	0,39	0,52	0,51	0,59	3,33	1,12	0,81	0,75	0,59	0,39	0,25	0,17	9,42
2017/18	0,12	0,17	1,31	1,03	1,13	7,57	2,39	1,43	1,21	0,93	0,63	0,41	18,34

APORTACIÓN INTERCUENCA - CAMBIO CLIMÁTICO (Serie completa)
Masa 30400256.- Río de Cadávos desde cabecera hasta frontera con Portugal

	OCT	NOV	DIC	ENE	FEB	MAR	ABR	MAY	JUN	JUL	AGO	SEP	AÑO
MÍNIMO	0,02	0,04	0,07	0,23	0,20	0,13	0,42	0,35	0,14	0,07	0,03	0,01	4,16
MÁXIMO	5,54	6,26	12,67	17,44	19,91	17,26	8,62	5,82	2,74	2,22	1,10	1,41	63,30
PROMEDIO	0,59	1,25	2,63	3,98	3,78	3,54	2,40	1,95	0,98	0,44	0,20	0,15	21,90
PERCENTIL 10	0,05	0,11	0,34	0,63	0,66	0,68	0,71	0,69	0,37	0,14	0,06	0,04	6,86
PERCENTIL 25	0,08	0,33	0,74	1,15	1,31	1,49	1,08	0,95	0,47	0,22	0,10	0,06	12,52
MEDIANA	0,28	0,82	1,77	2,29	2,54	2,89	2,09	1,60	0,91	0,38	0,16	0,08	21,03
PERCENTIL 75	0,62	1,94	4,11	5,91	5,25	4,70	3,30	2,54	1,32	0,53	0,23	0,15	28,96
PERCENTIL 90	1,62	2,52	5,46	9,00	8,12	7,14	4,34	3,30	1,66	0,74	0,41	0,37	36,72
DESVIACIÓN TÍPICA	0,90	1,25	2,54	3,88	3,54	2,99	1,58	1,28	0,56	0,34	0,17	0,21	12,38
COEFICIENTE DE VARIACIÓN	1,52	1,00	0,97	0,97	0,94	0,84	0,66	0,66	0,57	0,77	0,85	1,34	0,57
COEFICIENTE DE SESGO	3,01	1,74	1,53	1,57	1,95	1,86	1,20	1,26	0,91	2,75	2,54	3,93	0,91
COEF. AUTOCORRELACIÓN													-0,19

AÑO	OCT	NOV	DIC	ENE	FEB	MAR	ABR	MAY	JUN	JUL	AGO	SEP	ANUAL
1940/41	1,75	1,74	0,73	4,44	10,63	4,91	5,69	4,30	1,56	1,03	0,61	0,40	37,78
1941/42	0,28	1,15	0,44	1,16	0,61	5,92	3,80	2,26	0,98	0,66	0,43	0,38	18,05
1942/43	2,15	0,53	4,44	13,72	1,87	3,67	1,18	0,71	0,46	0,36	0,21	1,00	30,27
1943/44	5,54	0,88	2,08	0,91	0,69	0,64	2,25	0,67	0,47	0,32	0,25	0,23	14,93
1944/45	0,18	0,22	2,17	1,86	1,01	0,57	0,42	0,53	0,36	0,22	0,17	0,11	7,83
1945/46	0,63	1,71	7,03	1,70	1,47	4,44	4,45	4,56	1,14	0,69	0,45	0,38	28,66
1946/47	0,67	1,93	3,16	1,66	10,03	10,55	2,13	2,28	0,87	0,52	0,35	0,31	34,47
1947/48	0,49	0,37	2,15	16,78	1,79	1,43	1,51	2,49	0,89	0,53	0,39	0,24	29,06
1948/49	0,29	0,32	4,89	1,75	0,99	0,90	0,64	0,48	0,32	0,21	0,14	1,41	12,34
1949/50	0,78	3,40	1,32	1,26	6,68	2,20	1,00	4,24	1,37	0,85	0,60	0,40	24,09
1950/51	0,07	0,35	0,65	1,71	5,61	6,40	2,76	2,43	1,10	0,49	0,18	0,08	21,81
1951/52	0,07	2,87	1,38	1,42	0,93	2,87	2,83	3,01	1,09	0,44	0,17	0,08	17,16
1952/53	0,11	0,77	3,71	1,91	1,12	0,99	1,94	1,20	0,47	0,33	0,10	0,07	12,73
1953/54	0,15	0,26	1,24	0,92	1,81	4,35	1,41	1,42	0,77	0,23	0,09	0,04	12,68
1954/55	0,05	0,73	1,37	7,98	7,57	4,00	1,83	1,20	1,07	0,34	0,13	0,06	26,33
1955/56	0,04	2,24	5,05	7,44	2,26	5,82	5,27	2,82	1,49	0,66	0,27	0,20	33,57
1956/57	0,20	0,11	0,15	0,23	1,91	1,75	0,91	0,83	0,46	0,20	0,07	0,03	6,85
1957/58	0,02	0,07	0,17	0,88	2,26	3,94	2,67	1,73	1,28	0,63	0,24	0,12	14,00
1958/59	0,20	0,07	1,89	2,54	1,28	4,65	3,23	2,42	1,22	0,48	0,28	0,26	18,53
1959/60	0,73	2,04	7,03	5,81	8,10	6,76	2,83	1,99	0,86	0,31	0,13	0,07	36,66
1960/61	2,42	5,58	3,72	3,86	2,90	1,50	2,06	1,47	1,02	0,38	0,15	0,08	25,14
1961/62	0,28	2,15	4,39	6,62	1,46	7,38	4,33	1,46	0,68	0,26	0,10	0,04	29,14
1962/63	0,04	0,11	0,19	2,71	2,92	4,71	3,08	1,07	1,45	0,39	0,15	0,06	16,88
1963/64	0,03	2,46	2,72	1,45	4,77	5,80	2,13	0,90	1,46	0,57	0,19	0,08	22,54
1964/65	0,14	0,07	0,13	0,98	1,24	4,16	1,04	0,77	0,32	0,11	0,04	0,06	9,05
1965/66	1,00	3,42	5,23	10,15	19,91	4,73	8,62	2,20	1,65	0,53	0,20	0,08	57,72
1966/67	1,27	2,24	1,57	2,36	3,01	3,14	1,07	2,96	0,92	0,36	0,15	0,07	19,13
1967/68	0,08	0,60	0,36	0,44	4,09	2,01	3,50	3,25	0,97	0,39	0,16	0,30	16,15
1968/69	0,35	2,28	4,14	8,90	6,45	11,79	3,32	5,78	2,74	1,10	0,40	0,48	47,73
1969/70	0,46	0,93	0,85	9,22	3,62	1,51	0,87	2,27	1,03	0,36	0,15	0,06	21,33
1970/71	0,03	0,36	0,71	3,59	1,80	2,25	3,06	2,94	2,70	2,22	1,10	0,42	21,17
1971/72	0,35	0,18	0,31	1,42	4,56	4,30	1,38	1,14	0,54	0,20	0,08	0,06	14,53
1972/73	0,55	1,37	3,34	5,37	1,77	1,08	0,89	5,82	1,56	0,81	0,37	0,15	23,10
1973/74	0,42	0,55	0,95	7,84	6,28	2,90	1,44	1,25	1,91	0,71	0,26	0,13	24,63
1974/75	0,06	0,52	0,36	1,78	2,61	3,47	1,09	0,83	0,40	0,14	0,06	0,04	11,36
1975/76	0,22	0,43	0,51	0,27	0,85	0,76	0,62	0,35	0,14	0,07	0,04	0,07	4,32
1976/77	0,94	2,06	2,97	5,57	9,26	5,05	2,91	1,32	1,32	0,50	0,21	0,08	32,18
1977/78	0,45	0,42	4,92	3,86	10,70	7,87	3,18	3,08	1,52	0,56	0,21	0,08	36,86
1978/79	0,06	0,10	8,20	9,34	15,36	7,36	5,28	2,04	1,12	0,47	0,17	0,06	49,58
1979/80	0,56	0,76	1,64	2,23	2,96	3,10	2,16	2,57	1,12	0,41	0,17	0,07	17,75
1980/81	0,13	0,78	0,66	0,45	0,50	2,60	2,65	2,64	1,14	0,37	0,15	0,12	12,22
1981/82	1,41	0,31	5,94	6,70	4,16	1,94	1,44	0,80	0,70	0,21	0,09	0,09	23,80
1982/83	0,44	1,82	3,30	0,96	3,22	1,48	4,06	5,67	1,79	0,82	0,39	0,15	24,11
1983/84	0,08	0,98	4,02	3,76	2,39	3,62	2,50	2,03	1,66	0,57	0,23	0,09	21,92
1984/85	0,59	3,81	3,58	5,95	8,91	4,72	3,97	1,63	1,85	0,43	0,18	0,07	35,68
1985/86	0,03	0,24	1,98	2,97	5,24	2,77	1,87	1,23	0,45	0,18	0,07	0,20	17,21
1986/87	0,20	0,58	0,96	1,96	3,21	2,47	2,68	0,97	0,55	0,35	0,12	0,12	14,17
1987/88	2,60	1,94	4,17	9,52	5,82	1,67	2,59	3,22	2,32	1,78	0,57	0,22	36,41
1988/89	0,20	0,29	0,35	0,29	0,53	1,37	1,73	0,92	0,79	0,24	0,10	0,04	6,86
1989/90	0,04	1,78	10,80	6,15	5,26	1,93	2,01	1,23	0,46	0,17	0,07	0,03	29,92
1990/91	0,58	1,41	0,80	3,72	2,48	7,83	1,81	0,74	0,46	0,15	0,06	0,03	20,08
1991/92	0,15	1,10	0,60	1,45	0,68	0,38	1,15	0,45	0,38	0,12	0,05	0,04	6,53
1992/93	0,11	0,21	1,58	0,84	0,41	0,58	0,86	1,58	1,10	0,46	0,16	0,14	8,03
1993/94	2,87	2,11	1,99	5,63	3,84	1,55	1,16	3,41	1,04	0,40	0,16	0,07	24,22
1994/95	0,15	1,17	1,23	4,81	3,47	2,82	0,82	1,35	0,48	0,23	0,08	0,04	16,66
1995/96	0,07	1,15	6,45	17,44	5,42	3,39	2,68	2,55	0,77	0,31	0,12	0,06	40,40
1996/97	0,09	0,38	3,09	4,40	2,04	0,83	0,46	0,81	1,22	0,42	0,17	0,07	13,98
1997/98	0,57	4,28	5,04	5,10	2,28	1,67	4,01	2,27	1,53	0,46	0,17	0,11	27,48
1998/99	0,11	0,08	0,08	0,44	0,23	0,64	0,55	1,09	0,44	0,15	0,08	0,27	4,16
1999/00	1,57	1,37	1,94	1,12	0,85	0,50	4,52	3,23	1,01	0,46	0,17	0,06	16,81
2000/01	0,06	2,33	12,67	15,02	8,17	17,26	3,36	2,94	0,88	0,40	0,15	0,06	63,30
2001/02	0,39	0,15	0,07	0,73	0,98	1,97	0,72	0,56	0,37	0,12	0,05	0,11	6,23
2002/03	0,72	2,66	7,37	7,36	4,10	4,09	3,61	1,45	0,63	0,28	0,10	0,07	32,44
2003/04	0,37	1,69	2,38	2,09	1,40	1,96	1,02	0,94	0,33	0,13	0,10	0,07	12,47
2004/05	0,83	0,76	0,84	0,53	0,30	0,80	0,99	0,66	0,23	0,09	0,03	0,01	6,08
2005/06	0,12	0,53	0,78	0,67	0,92	3,14	2,14	0,92	0,40	0,15	0,06	0,05	9,89
2006/07	2,57	6,26	4,79	1,77	5,23	2,46	1,56	1,75	1,34	0,58	0,24	0,09	28,63
2007/08	0,06	0,04	0,07	0,67	0,54	0,47	1,94	1,28	0,86	0,31	0,12	0,06	6,41
2008/09	0,04	0,04	0,53	1,60	2,45	1,13	0,65	0,43	0,33	0,13	0,06	0,02	7,40
2009/10	0,08	0,59	5,26	6,87	6,73	6,91	3,89	2,51	1,66	0,66	0,24	0,10	35,50
2010/11	0,37	2,19	5,21	6,10	4,22	3,25	1,92	2,05	0,70	0,27	0,11	0,05	26,44
2011/12	0,07	1,02	1,00	0,53	0,20	0,13	0,72	1,71	0,51	0,19	0,08	0,03	6,19
2012/13	0,07	0,28	0,99	2,68	2,07	7,05	4,35	2,06	0,80	0,36	0,14	0,06	20,90
2013/14	0,40	0,42	1,41	5,11	6,63	3,48	4,11	1,64	0,80	0,43	0,17	0,10	24,71
2014/15	0,63	1,97	1,07	1,14	1,53	0,70	0,68	1,25	0,35	0,14	0,05	0,04	9,54
2015/16	2,94	0,85	1,00	7,73	7,25	3,38	6,68	4,78	1,32	0,86	0,55	0,36	37,69
2016/17	0,50	1,09	0,50	0,82	4,77	0,88	0,56	0,87	0,40	0,26	0,17	0,11	10,93
2017/18	0,08	0,19	2,70	1,67	1,47	10,50	3,79	1,11	1,94	0,72	0,45	0,29	24,90

APORTACIÓN INTERCUENCA - CAMBIO CLIMÁTICO (Serie completa)

Masa 30400257.- Arroyo de Villalobón desde cabecera hasta confluencia con río Carrión en Palencia

	OCT	NOV	DIC	ENE	FEB	MAR	ABR	MAY	JUN	JUL	AGO	SEP	AÑO
MÍNIMO	0,00	0,00	0,00	0,00	0,00	0,00	0,00	0,00	0,00	0,00	0,00	0,00	0,03
MÁXIMO	1,75	3,70	3,83	5,99	4,29	3,43	2,07	2,53	1,03	0,37	0,11	0,59	13,82
PROMEDIO	0,08	0,21	0,42	0,66	0,58	0,56	0,41	0,28	0,15	0,06	0,02	0,02	3,46
PERCENTIL 10	0,00	0,00	0,01	0,01	0,01	0,01	0,03	0,03	0,01	0,01	0,00	0,00	0,28
PERCENTIL 25	0,01	0,01	0,02	0,06	0,05	0,05	0,06	0,05	0,04	0,02	0,01	0,00	0,77
MEDIANA	0,02	0,05	0,11	0,23	0,29	0,22	0,20	0,15	0,08	0,03	0,01	0,01	2,17
PERCENTIL 75	0,08	0,21	0,37	0,68	0,73	0,74	0,63	0,34	0,18	0,08	0,03	0,02	5,57
PERCENTIL 90	0,16	0,53	1,47	1,90	1,67	1,70	1,09	0,65	0,34	0,13	0,06	0,04	9,78
DESVIACIÓN TÍPICA	0,22	0,48	0,72	1,06	0,79	0,80	0,49	0,40	0,17	0,06	0,02	0,07	3,56
COEFICIENTE DE VARIACIÓN	2,74	2,31	1,70	1,60	1,37	1,43	1,18	1,41	1,19	1,14	1,03	2,88	1,03
COEFICIENTE DE SESGO	6,21	5,48	2,51	2,67	2,27	2,01	1,59	3,45	2,54	2,41	1,58	7,71	1,25
COEF. AUTOCORRELACIÓN													0,04

AÑO	OCT	NOV	DIC	ENE	FEB	MAR	ABR	MAY	JUN	JUL	AGO	SEP	ANUAL
1940/41	0,15	0,08	0,01	0,27	0,17	0,48	0,83	2,53	1,03	0,28	0,07	0,01	5,92
1941/42	0,00	0,19	0,09	0,01	0,00	0,06	0,64	0,25	0,09	0,03	0,02	0,02	1,40
1942/43	0,01	0,01	0,05	0,14	0,05	0,01	0,05	0,04	0,01	0,01	0,00	0,12	0,49
1943/44	0,08	0,02	0,02	0,01	0,00	0,00	0,03	0,03	0,01	0,00	0,00	0,00	0,21
1944/45	0,00	0,00	0,00	0,00	0,01	0,00	0,00	0,00	0,00	0,00	0,01	0,00	0,03
1945/46	0,01	0,06	0,35	0,16	0,02	0,07	0,77	1,94	0,64	0,06	0,01	0,00	4,08
1946/47	0,00	0,00	0,01	0,02	1,73	3,18	0,92	0,16	0,10	0,04	0,00	0,02	6,18
1947/48	0,02	0,01	0,02	0,88	0,32	0,03	0,11	0,40	0,15	0,01	0,00	0,00	1,94
1948/49	0,00	0,00	0,15	0,08	0,01	0,01	0,01	0,00	0,00	0,00	0,00	0,59	0,85
1949/50	0,26	0,04	0,01	0,00	0,00	0,00	0,00	0,08	0,25	0,10	0,01	0,00	0,75
1950/51	0,01	0,01	0,02	0,11	0,52	0,93	0,28	0,21	0,10	0,05	0,02	0,01	2,26
1951/52	0,01	0,52	0,33	0,31	0,20	0,15	0,35	0,20	0,06	0,04	0,02	0,01	2,20
1952/53	0,01	0,01	0,11	0,07	0,03	0,02	0,03	0,01	0,01	0,02	0,00	0,00	0,32
1953/54	0,08	0,08	0,07	0,04	0,05	0,10	0,03	0,03	0,03	0,01	0,00	0,00	0,53
1954/55	0,00	0,04	0,07	0,23	0,72	0,43	0,26	0,16	0,08	0,04	0,03	0,02	2,09
1955/56	0,01	0,60	1,60	1,42	0,83	2,24	2,07	0,86	0,36	0,17	0,08	0,03	10,27
1956/57	0,02	0,01	0,01	0,01	0,02	0,02	0,02	0,02	0,02	0,01	0,00	0,00	0,15
1957/58	0,00	0,00	0,01	0,06	0,11	0,15	0,21	0,06	0,04	0,02	0,01	0,00	0,68
1958/59	0,01	0,01	0,18	0,27	0,08	0,13	0,10	0,07	0,13	0,04	0,02	0,07	1,12
1959/60	0,17	0,22	1,60	1,53	3,26	2,91	1,04	0,55	0,32	0,12	0,06	0,03	11,80
1960/61	1,75	3,70	2,24	1,88	0,69	0,40	0,19	0,13	0,12	0,06	0,02	0,02	11,20
1961/62	0,07	0,57	2,09	4,26	1,02	3,02	1,69	0,64	0,25	0,12	0,05	0,03	13,82
1962/63	0,02	0,03	0,02	0,47	0,73	0,47	0,34	0,12	0,06	0,03	0,01	0,02	2,31
1963/64	0,01	0,60	1,45	0,32	1,26	1,62	1,22	0,37	0,18	0,08	0,04	0,02	7,17
1964/65	0,01	0,00	0,00	0,01	0,02	0,31	0,09	0,04	0,02	0,01	0,00	0,01	0,53
1965/66	0,08	0,21	0,50	1,86	4,29	1,50	1,59	0,56	0,26	0,11	0,05	0,02	11,04
1966/67	0,30	0,58	0,16	0,24	0,21	0,23	0,19	0,18	0,06	0,03	0,01	0,01	2,20
1967/68	0,00	0,24	0,13	0,05	0,42	0,38	0,55	0,26	0,09	0,04	0,02	0,01	2,20
1968/69	0,00	0,05	0,12	0,19	0,21	1,00	0,81	0,35	0,25	0,09	0,04	0,03	3,13
1969/70	0,02	0,03	0,03	2,26	0,74	0,39	0,20	0,11	0,05	0,02	0,01	0,00	3,88
1970/71	0,00	0,00	0,01	0,19	0,10	0,07	0,19	0,61	0,38	0,18	0,07	0,03	1,82
1971/72	0,01	0,01	0,00	0,04	0,47	0,37	0,14	0,15	0,08	0,03	0,01	0,06	1,36
1972/73	0,31	0,30	0,61	0,59	0,19	0,12	0,06	0,16	0,08	0,03	0,01	0,01	2,47
1973/74	0,01	0,06	0,06	0,40	0,50	0,44	0,43	0,17	0,09	0,07	0,02	0,01	2,26
1974/75	0,00	0,03	0,02	0,11	0,11	0,14	0,07	0,05	0,03	0,01	0,01	0,00	0,59
1975/76	0,00	0,00	0,03	0,01	0,06	0,03	0,05	0,03	0,01	0,01	0,01	0,04	0,29
1976/77	0,16	0,21	0,17	1,21	1,94	0,81	0,51	0,21	0,41	0,14	0,06	0,03	5,87
1977/78	0,06	0,05	0,61	0,76	1,57	1,73	0,54	0,32	0,18	0,07	0,03	0,01	5,93
1978/79	0,01	0,00	0,23	0,69	2,34	1,69	1,06	0,39	0,18	0,08	0,04	0,02	6,74
1979/80	0,07	0,08	0,08	0,07	0,13	0,14	0,14	0,27	0,09	0,04	0,02	0,01	1,13
1980/81	0,01	0,05	0,02	0,01	0,01	0,03	0,07	0,04	0,01	0,02	0,00	0,01	0,28
1981/82	0,02	0,00	0,14	0,50	0,29	0,13	0,08	0,04	0,05	0,01	0,01	0,01	1,29
1982/83	0,15	0,33	0,27	0,11	0,12	0,08	0,14	0,26	0,07	0,04	0,02	0,01	1,60
1983/84	0,00	0,03	0,20	0,22	0,14	0,14	0,13	0,12	0,08	0,03	0,01	0,01	1,11
1984/85	0,03	1,16	1,22	1,03	2,14	0,75	0,84	0,33	0,24	0,08	0,04	0,02	7,87
1985/86	0,01	0,01	0,05	0,07	0,39	0,31	0,16	0,08	0,03	0,01	0,01	0,06	1,18
1986/87	0,05	0,04	0,05	0,20	0,48	0,20	0,18	0,06	0,04	0,02	0,01	0,01	1,32
1987/88	0,10	0,10	0,21	0,50	0,42	0,13	0,72	0,82	0,48	0,37	0,11	0,05	4,01
1988/89	0,02	0,01	0,01	0,00	0,01	0,01	0,10	0,04	0,08	0,02	0,01	0,01	0,31
1989/90	0,00	0,08	2,75	1,30	0,88	0,36	0,32	0,14	0,06	0,03	0,01	0,01	5,94
1990/91	0,01	0,13	0,08	0,25	0,29	0,84	0,37	0,13	0,07	0,03	0,01	0,01	2,22
1991/92	0,01	0,03	0,02	0,02	0,01	0,00	0,02	0,01	0,07	0,02	0,01	0,01	0,23
1992/93	0,09	0,15	0,27	0,09	0,05	0,05	0,04	0,13	0,12	0,04	0,02	0,03	1,08
1993/94	0,77	0,40	0,36	0,61	0,37	0,22	0,08	0,17	0,08	0,03	0,01	0,01	3,12
1994/95	0,03	0,17	0,09	0,27	0,34	0,17	0,06	0,04	0,02	0,01	0,00	0,00	1,20
1995/96	0,00	0,10	1,24	5,99	1,52	1,20	0,97	0,47	0,18	0,08	0,04	0,02	11,81
1996/97	0,01	0,02	1,17	1,94	0,61	0,27	0,13	0,09	0,27	0,16	0,08	0,05	4,79
1997/98	0,05	1,57	3,83	2,82	1,27	0,49	0,50	0,22	0,20	0,06	0,03	0,02	11,06
1998/99	0,02	0,01	0,01	0,15	0,04	0,04	0,04	0,10	0,03	0,01	0,01	0,00	0,45
1999/00	0,13	0,17	0,11	0,13	0,06	0,04	0,29	0,29	0,08	0,04	0,02	0,01	1,36
2000/01	0,02	0,42	1,85	3,23	1,24	3,43	0,69	0,42	0,16	0,08	0,04	0,02	11,60
2001/02	0,02	0,01	0,01	0,06	0,03	0,05	0,04	0,02	0,01	0,00	0,00	0,02	0,26
2002/03	0,23	0,45	1,14	2,49	1,80	1,08	0,64	0,33	0,13	0,06	0,03	0,01	8,39
2003/04	0,14	0,54	0,60	0,31	0,33	0,30	0,21	0,10	0,04	0,02	0,01	0,00	2,60
2004/05	0,01	0,03	0,07	0,04	0,02	0,01	0,05	0,01	0,01	0,00	0,00	0,00	0,26
2005/06	0,08	0,42	0,22	0,30	0,20	0,33	0,22	0,08	0,04	0,02	0,01	0,00	1,93
2006/07	0,13	0,40	0,47	0,27	0,71	0,35	0,18	0,25	0,17	0,06	0,03	0,01	3,04
2007/08	0,10	0,06	0,04	0,07	0,05	0,04	0,21	0,65	0,64	0,16	0,07	0,03	2,14
2008/09	0,02	0,09	0,38	0,42	0,33	0,12	0,06	0,03	0,02	0,01	0,00	0,00	1,49
2009/10	0,01	0,03	0,67	2,92	1,67	2,09	1,15	0,54	0,30	0,13	0,06	0,03	9,57
2010/11	0,02	0,04	1,53	1,75	1,28	0,94	0,62	0,43	0,15	0,08	0,03	0,02	6,88
2011/12	0,01	0,03	0,03	0,03	0,02	0,01	0,03	0,09	0,02	0,01	0,00	0,00	0,27
2012/13	0,04	0,22	0,24	0,51	0,48	1,71	1,42	0,72	0,29	0,13	0,06	0,03	5,84
2013/14	0,11	0,08	0,20	1,22	1,67	0,73	0,33	0,14	0,06	0,03	0,01	0,01	4,60
2014/15	0,02	0,09	0,12	0,08	0,13	0,07	0,05	0,04	0,10	0,03	0,01	0,01	0,73
2015/16	0,03	0,02	0,01	0,65	0,46	0,24	1,93	0,93	0,17	0,02	0,00	0,00	4,47
2016/17	0,01	0,01	0,00	0,00	0,01	0,01	0,00	0,04	0,02	0,00	0,00	0,00	0,11
2017/18	0,00	0,00	0,00	0,04	0,07	1,14	1,43	0,95	0,53	0,17	0,02	0,00	4,34

APORTACIÓN INTERCUENCA - CAMBIO CLIMÁTICO (Serie completa)

Masa 30400258.- Río Tera desde la presa del embalse de Nuestra Señora del Agavanzal hasta aguas abajo de Calzada de Tera

	OCT	NOV	DIC	ENE	FEB	MAR	ABR	MAY	JUN	JUL	AGO	SEP	AÑO
MÍNIMO	1,23	4,16	6,00	10,45	9,19	6,36	7,73	8,07	5,33	1,65	0,86	0,81	87,84
MÁXIMO	152,85	247,03	362,29	470,91	412,47	423,89	197,57	121,29	71,76	66,62	37,00	53,90	1.707,81
PROMEDIO	32,84	56,84	78,48	106,49	97,51	101,15	66,37	50,23	28,74	14,49	7,16	8,56	648,87
PERCENTIL 10	4,56	11,46	14,17	20,37	19,77	22,20	20,27	18,86	10,59	5,25	2,89	2,21	310,07
PERCENTIL 25	8,86	23,19	30,11	33,68	36,77	45,43	31,73	28,51	16,13	8,23	3,88	3,67	390,74
MEDIANA	18,07	42,80	52,34	74,61	77,89	74,73	57,24	47,38	27,75	12,40	5,50	6,36	555,48
PERCENTIL 75	46,73	77,02	106,98	151,83	131,23	132,18	95,33	65,04	39,20	17,20	8,79	11,01	847,86
PERCENTIL 90	75,03	115,83	167,46	249,11	195,27	210,26	122,45	90,80	48,09	24,95	13,05	17,34	1.109,77
DESVIACIÓN TÍPICA	33,79	48,11	69,84	95,31	80,41	81,83	42,69	26,96	14,88	10,43	5,36	8,04	330,25
COEFICIENTE DE VARIACIÓN	1,03	0,85	0,89	0,90	0,82	0,81	0,64	0,54	0,52	0,72	0,75	0,94	0,51
COEFICIENTE DE SESGO	1,67	1,72	1,66	1,48	1,67	1,60	0,88	0,66	0,57	2,48	2,65	2,88	0,89
COEF. AUTOCORRELACIÓN													-0,14

AÑO	OCT	NOV	DIC	ENE	FEB	MAR	ABR	MAY	JUN	JUL	AGO	SEP	ANUAL
1940/41	65,33	48,08	18,74	97,09	172,39	145,41	136,97	95,75	43,20	27,70	17,39	11,36	879,41
1941/42	7,26	32,98	10,70	17,05	10,24	131,98	81,36	40,38	28,37	17,40	11,24	11,40	400,35
1942/43	57,65	19,49	82,30	271,61	51,47	122,24	71,25	34,70	15,89	11,14	7,67	53,90	799,32
1943/44	124,87	25,70	24,72	19,38	13,50	15,73	31,67	15,98	10,48	8,64	6,76	6,37	303,79
1944/45	4,66	4,16	8,02	10,45	21,07	10,82	7,73	8,07	5,33	3,40	2,42	1,71	87,84
1945/46	8,12	30,75	79,83	26,83	22,39	51,38	86,53	101,23	32,18	20,15	12,76	10,58	482,72
1946/47	17,00	39,01	25,71	21,30	153,40	370,49	100,15	56,53	26,57	16,53	10,86	13,39	850,95
1947/48	14,89	13,87	18,42	283,52	69,73	115,57	57,81	71,55	25,53	15,78	11,12	7,29	705,08
1948/49	6,23	6,33	96,67	20,79	16,71	18,92	31,12	8,44	5,68	4,48	2,98	27,77	246,12
1949/50	10,29	49,70	28,92	18,92	103,09	65,00	27,94	84,90	32,30	17,90	11,38	7,26	457,58
1950/51	4,32	31,53	44,86	60,81	113,88	237,70	84,75	56,45	30,14	10,93	4,09	4,86	684,32
1951/52	9,52	175,58	83,53	61,03	31,16	64,44	99,62	89,31	30,90	15,27	6,72	7,00	674,07
1952/53	16,31	51,04	162,81	77,52	34,72	23,35	45,58	36,47	14,68	12,07	3,00	6,55	484,10
1953/54	21,15	33,80	107,45	37,82	42,61	112,42	36,03	39,03	22,06	6,88	2,90	2,08	464,21
1954/55	4,30	50,11	70,22	174,98	211,78	133,08	69,98	39,91	39,70	15,51	6,07	5,99	821,63
1955/56	7,46	159,21	160,91	248,47	106,78	170,59	175,14	94,29	55,60	23,41	10,15	20,18	1.232,20
1956/57	27,96	17,85	13,85	22,61	98,07	85,09	34,93	27,67	16,20	10,52	2,90	2,01	359,67
1957/58	3,89	15,34	16,16	69,75	141,07	135,25	110,49	57,05	40,43	26,24	13,73	11,56	640,95
1958/59	24,56	9,96	119,91	131,09	65,06	130,07	99,12	82,92	44,65	19,58	17,57	25,39	769,88
1959/60	57,68	91,81	186,55	181,79	254,57	238,11	96,38	53,38	26,81	10,25	5,72	5,79	1.208,84
1960/61	113,79	219,07	127,62	96,68	67,59	57,53	45,93	48,32	37,58	15,93	7,84	10,94	848,84
1961/62	35,33	118,47	176,37	293,90	72,27	190,59	148,04	53,54	20,53	10,31	3,83	2,45	1.125,64
1962/63	9,85	23,30	14,31	151,84	113,50	166,99	117,88	46,44	40,73	12,74	5,30	4,57	707,46
1963/64	4,86	155,06	145,62	97,26	158,20	237,87	97,44	38,76	39,64	22,34	7,18	3,72	1.007,96
1964/65	21,76	12,10	7,33	43,11	85,63	103,72	34,48	15,10	5,59	1,65	0,86	4,33	335,65
1965/66	84,72	114,70	116,54	219,16	412,47	198,24	146,20	63,14	33,49	12,67	4,54	2,49	1.408,36
1966/67	52,46	86,17	39,86	36,02	60,07	72,45	26,59	53,89	24,11	7,15	3,93	3,16	465,84
1967/68	6,67	41,33	22,41	14,65	88,95	74,30	66,35	67,96	21,54	6,87	3,07	13,96	428,05
1968/69	18,37	84,16	80,56	130,95	123,49	254,01	113,01	85,68	63,38	24,79	7,36	17,62	1.003,39
1969/70	23,27	29,83	24,25	181,75	103,78	45,30	24,72	40,44	24,61	8,96	4,37	2,64	513,91
1970/71	1,23	18,33	42,80	81,25	74,56	54,25	90,52	100,42	71,76	66,62	37,00	12,69	651,43
1971/72	15,99	9,36	13,17	28,76	123,46	102,09	56,68	27,22	14,27	6,96	3,31	9,29	410,55
1972/73	57,43	66,05	87,99	118,24	58,68	38,67	16,41	107,87	55,69	25,30	10,87	5,88	649,07
1973/74	36,75	42,22	32,28	184,69	139,04	75,68	36,97	30,20	37,13	46,23	10,87	5,74	677,78
1974/75	3,24	35,04	30,35	50,63	64,94	96,63	32,53	23,81	16,64	7,64	4,24	8,51	374,20
1975/76	29,87	31,41	31,53	17,46	31,89	32,84	31,89	23,49	8,09	14,29	7,80	14,41	274,97
1976/77	55,42	68,12	68,85	113,57	188,19	132,24	66,80	26,31	29,93	13,80	7,38	3,65	774,26
1977/78	32,41	25,46	149,52	103,31	248,97	256,58	71,76	68,80	36,59	15,39	4,84	2,17	1.015,80
1978/79	9,41	23,15	227,43	269,71	384,01	191,05	144,94	54,86	30,16	17,97	8,48	2,87	1.364,03
1979/80	50,07	50,57	46,87	57,27	73,39	59,24	53,43	67,57	30,60	12,26	5,49	3,93	510,68
1980/81	15,34	43,39	32,63	23,82	11,85	66,41	64,37	53,87	28,04	6,95	3,86	6,42	356,96
1981/82	74,21	20,51	75,23	166,92	89,15	59,05	30,80	19,76	25,25	7,73	4,78	10,45	583,83
1982/83	42,41	73,85	77,57	35,72	35,26	45,81	52,82	94,65	36,82	19,32	17,60	6,47	538,32
1983/84	4,06	63,63	94,18	88,06	52,75	48,97	58,26	40,57	37,86	16,58	5,79	3,03	513,74
1984/85	47,16	134,34	113,74	101,41	257,36	141,90	98,07	43,85	50,03	13,63	4,59	1,78	1.007,86
1985/86	1,31	18,49	57,17	100,85	83,18	84,07	35,55	30,06	9,31	3,33	1,30	27,05	451,67
1986/87	27,68	38,49	40,65	45,05	90,77	73,14	50,48	24,51	10,74	15,57	5,41	12,31	434,80
1987/88	101,11	69,13	97,24	151,81	139,40	43,89	40,31	71,33	60,54	50,29	14,97	4,90	844,92
1988/89	13,73	29,65	23,32	13,33	15,97	40,74	42,32	35,25	32,51	11,10	6,15	3,99	268,06
1989/90	6,64	94,42	362,29	214,69	148,57	57,12	44,48	28,00	13,51	5,26	3,44	2,19	980,60
1990/91	39,63	66,92	30,07	72,53	41,30	146,07	44,70	16,26	10,63	3,75	1,34	2,33	475,54
1991/92	17,54	46,02	35,23	39,67	24,78	15,34	28,94	13,79	15,54	5,22	3,15	6,63	251,87
1992/93	16,28	21,72	65,87	38,90	16,00	22,04	19,48	41,48	39,73	14,64	4,19	13,08	313,44
1993/94	122,71	92,06	47,98	98,66	59,60	51,10	16,73	50,94	31,68	9,32	3,82	2,22	586,83
1994/95	10,94	50,49	41,28	91,17	70,85	54,89	13,44	24,70	12,33	10,66	2,80	3,98	387,53
1995/96	8,32	65,02	144,19	470,91	178,24	108,40	72,84	67,90	27,46	10,16	5,18	5,04	1.163,67
1996/97	13,27	24,40	103,04	116,66	89,82	33,21	11,87	24,97	55,93	23,50	11,71	7,67	516,04
1997/98	37,68	136,07	139,00	157,18	81,21	40,37	76,28	49,17	39,75	12,86	4,71	8,10	782,38
1998/99	15,72	8,44	8,10	33,00	21,61	44,35	25,67	54,53	25,43	8,09	9,68	24,25	278,88
1999/00	76,95	68,68	46,16	48,97	28,51	13,73	92,17	117,16	35,49	12,66	4,79	2,80	548,06
2000/01	7,56	87,63	307,54	401,51	250,69	423,89	121,27	63,10	24,05	11,02	5,22	4,36	1.707,81
2001/02	36,58	22,60	6,00	52,50	54,57	75,17	30,78	16,77	16,01	6,11	2,23	19,50	338,81
2002/03	59,93	95,91	223,93	266,66	133,54	121,27	98,37	53,82	18,55	12,78	7,18	11,04	1.102,97
2003/04	56,45	97,36	105,56	75,15	44,69	47,85	29,55	21,69	10,44	3,46	8,90	17,23	518,31
2004/05	59,12	59,66	43,10	23,84	9,19	22,26	40,57	22,50	8,32	2,82	1,63	0,81	293,83
2005/06	17,78	52,59	48,89	29,65	31,95	103,15	80,93	35,38	16,58	9,13	5,50	8,94	440,47
2006/07	152,85	247,03	193,54	65,54	124,32	89,44	38,80	63,69	51,43	24,34	10,01	6,35	1067,36
2007/08	12,45	7,72	11,14	54,55	41,94	28,77	79,73	55,95	42,16	14,29	4,77	4,59	358,05
2008/09	7,09	9,54	30,23	64,61	107,88	47,89	18,75	12,69	14,54	9,87	7,00	1,80	331,88
2009/10	19,23	61,46	164,66	250,61	235,33	272,69	161,19	87,14	47,26	20,83	6,79	4,71	1331,91
2010/11	35,80	85,68	173,99	212,22	102,86	96,78	67,41	58,81	29,40	10,53	5,26	5,08	883,81
2011/12	8,67	79,44	57,96	25,15	12,78	6,36	24,27	65,49	19,73	6,39	3,48	3,05	312,77
2012/13	11,45	23,13	45,10	74,08	60,27	126,83	125,18	55,79	21,17	11,25	5,45	3,21	562,90
2013/14	35,72	35,65	43,01	149,60	141,31	102,08	82,35	35,13	17,99	12,54	6,39	9,95	671,71
2014/15	45,44	78,08	45,06	24,23	32,94	17,56	14,30	31,53	16,10	6,55	2,86	8,77	323,43
2015/16	131,20	33,12	70,62	237,10	115,97	66,09	197,57	121,29	45,12	28,10	17,66	11,49	1075,32
2016/17	12,58	23,40	14,70	18,19	135,44	34,62	20,60	32,26	14,90	9,48	6,15	3,98	326,29
2017/18	2,84	7,55	55,78	28,88	27,55	198,51	118,64	44,28	40,55	26,18	16,69	10,87	578,32

APORTACIÓN INTERCUENCA - CAMBIO CLIMÁTICO (Serie completa)

Masa 30400259.- Arroyo Barranco Hondo y arroyo del Pinar, ambos desde cabecera hasta formar el río Tera

	OCT	NOV	DIC	ENE	FEB	MAR	ABR	MAY	JUN	JUL	AGO	SEP	AÑO
MÍNIMO	0,01	0,03	0,04	0,08	0,07	0,10	0,11	0,10	0,06	0,04	0,03	0,02	0,97
MÁXIMO	1,24	2,47	2,68	3,75	3,73	9,69	4,69	3,71	1,50	0,76	0,35	0,75	19,77
PROMEDIO	0,17	0,35	0,59	0,99	1,00	1,41	0,96	0,75	0,49	0,25	0,16	0,13	7,26
PERCENTIL 10	0,05	0,06	0,09	0,13	0,16	0,25	0,24	0,20	0,15	0,10	0,06	0,05	2,46
PERCENTIL 25	0,08	0,10	0,22	0,23	0,35	0,45	0,44	0,32	0,22	0,14	0,09	0,06	3,96
MEDIANA	0,11	0,19	0,46	0,62	0,72	1,01	0,75	0,60	0,40	0,23	0,15	0,12	6,60
PERCENTIL 75	0,18	0,40	0,78	1,37	1,40	1,89	1,27	1,00	0,64	0,31	0,21	0,16	9,82
PERCENTIL 90	0,33	0,97	1,41	2,51	2,23	3,07	1,97	1,46	0,93	0,42	0,27	0,20	13,02
DESVIACIÓN TÍPICA	0,19	0,43	0,54	0,98	0,85	1,47	0,77	0,59	0,35	0,15	0,08	0,11	4,21
COEFICIENTE DE VARIACIÓN	1,13	1,22	0,91	1,00	0,85	1,04	0,80	0,80	0,71	0,58	0,51	0,82	0,58
COEFICIENTE DE SESGO	3,48	2,56	1,57	1,27	1,15	2,83	1,99	2,09	1,28	1,20	0,48	3,48	0,75
COEF. AUTOCORRELACIÓN													0,11

AÑO	OCT	NOV	DIC	ENE	FEB	MAR	ABR	MAY	JUN	JUL	AGO	SEP	ANUAL
1940/41	1,24	1,09	0,71	0,34	1,97	5,22	2,78	3,71	1,46	0,70	0,30	0,25	19,77
1941/42	0,15	0,54	0,29	0,14	0,07	1,96	1,27	0,78	0,55	0,31	0,20	0,33	6,59
1942/43	0,60	0,50	0,73	1,93	1,09	1,03	1,35	0,70	0,28	0,25	0,15	0,16	8,77
1943/44	0,24	0,29	0,34	0,32	0,14	0,58	0,74	0,55	0,37	0,18	0,09	0,19	4,03
1944/45	0,31	0,29	0,36	0,30	1,11	1,09	0,56	0,29	0,21	0,13	0,18	0,12	4,95
1945/46	0,11	0,31	1,61	0,97	0,49	0,85	1,60	2,11	1,11	0,39	0,16	0,08	9,78
1946/47	0,06	0,15	0,21	0,25	1,13	9,69	1,97	1,66	0,81	0,31	0,33	0,55	17,13
1947/48	0,29	0,22	0,51	3,32	2,02	1,77	0,88	0,80	0,51	0,22	0,12	0,06	10,71
1948/49	0,10	0,09	0,34	0,38	0,19	0,69	0,70	0,39	0,30	0,18	0,10	0,75	4,22
1949/50	0,50	0,61	0,58	0,33	0,99	0,62	0,45	0,86	0,55	0,24	0,10	0,07	5,91
1950/51	0,01	0,03	0,29	0,36	0,42	2,47	0,72	0,59	0,56	0,28	0,18	0,14	6,05
1951/52	0,10	0,17	0,17	0,27	0,33	0,43	0,56	0,39	0,18	0,24	0,13	0,08	3,06
1952/53	0,08	0,12	0,51	0,45	0,44	0,27	0,30	0,19	0,21	0,16	0,07	0,05	2,84
1953/54	0,27	0,15	0,31	0,18	0,61	1,25	0,43	0,99	0,90	0,27	0,18	0,12	5,66
1954/55	0,09	0,14	0,30	2,09	2,07	1,34	0,71	0,53	0,41	0,23	0,16	0,12	8,19
1955/56	0,10	0,18	0,87	1,59	0,71	2,48	1,65	1,05	0,64	0,39	0,23	0,16	10,03
1956/57	0,12	0,11	0,09	0,09	0,32	0,22	0,12	0,23	0,22	0,11	0,06	0,04	1,74
1957/58	0,04	0,03	0,04	0,10	0,23	0,73	0,53	0,23	0,18	0,12	0,07	0,05	2,37
1958/59	0,05	0,04	1,35	1,27	0,58	1,18	0,83	1,03	0,56	0,31	0,20	0,15	7,54
1959/60	0,16	0,39	1,89	3,55	2,67	3,95	1,09	0,71	0,50	0,30	0,21	0,14	15,55
1960/61	1,03	2,47	1,07	1,72	1,84	0,60	0,44	0,33	0,24	0,14	0,10	0,08	10,06
1961/62	0,27	1,47	2,68	2,90	1,17	3,20	1,89	0,81	0,64	0,34	0,23	0,15	15,74
1962/63	0,12	0,10	0,13	1,32	0,53	2,98	1,47	0,55	0,44	0,30	0,18	0,13	8,25
1963/64	0,09	0,44	0,76	0,36	1,42	1,87	1,05	0,40	0,27	0,18	0,12	0,08	7,06
1964/65	0,08	0,05	0,05	0,15	0,20	1,39	0,58	0,22	0,14	0,09	0,06	0,05	3,07
1965/66	0,41	1,58	1,47	3,24	3,10	1,41	2,44	0,99	0,72	0,39	0,26	0,17	16,17
1966/67	0,29	1,43	0,52	0,57	0,71	0,74	0,52	0,35	0,20	0,12	0,08	0,06	5,58
1967/68	0,04	1,04	0,63	0,49	1,21	0,81	0,99	0,85	0,39	0,22	0,15	0,10	6,92
1968/69	0,07	0,06	0,44	0,84	0,82	2,62	1,42	1,11	0,70	0,37	0,23	0,20	8,87
1969/70	0,16	0,14	0,27	2,44	0,82	0,68	0,36	0,27	0,17	0,11	0,07	0,05	5,53
1970/71	0,03	0,04	0,07	0,21	0,39	0,55	0,90	1,63	1,26	0,52	0,28	0,19	6,07
1971/72	0,14	0,11	0,14	0,13	0,77	3,14	0,84	0,60	0,35	0,22	0,15	0,19	6,78
1972/73	0,41	0,46	1,02	1,26	0,91	0,55	0,38	0,34	0,50	0,19	0,14	0,08	6,22
1973/74	0,07	0,09	0,20	0,90	1,26	1,75	0,91	0,63	0,31	0,23	0,16	0,10	6,61
1974/75	0,08	0,16	0,11	0,15	0,33	0,34	1,12	1,22	0,87	0,30	0,21	0,15	5,05
1975/76	0,11	0,12	0,25	0,11	0,41	0,30	0,35	0,20	0,14	0,16	0,08	0,07	2,31
1976/77	0,16	0,37	0,76	1,60	2,12	1,13	0,71	0,70	1,14	0,60	0,31	0,19	9,79
1977/78	0,16	0,10	0,50	0,42	2,60	1,91	1,16	1,15	0,70	0,35	0,22	0,15	9,43
1978/79	0,11	0,07	0,55	3,22	3,73	1,89	1,51	0,78	0,55	0,33	0,22	0,17	13,12
1979/80	0,22	0,40	0,25	0,69	0,72	1,41	0,76	1,18	0,75	0,31	0,20	0,14	7,03
1980/81	0,11	0,17	0,29	0,36	0,26	0,43	0,97	0,70	0,27	0,18	0,12	0,08	3,94
1981/82	0,08	0,04	0,27	1,81	0,76	0,49	0,42	0,23	0,29	0,12	0,08	0,06	4,65
1982/83	0,09	0,31	0,79	0,32	0,28	0,30	0,37	0,38	0,15	0,13	0,09	0,12	3,32
1983/84	0,05	0,06	0,32	0,42	0,41	0,86	0,74	0,75	0,84	0,30	0,18	0,12	5,05
1984/85	0,10	1,31	0,86	0,96	2,47	1,34	1,30	0,80	0,49	0,28	0,18	0,12	10,24
1985/86	0,09	0,06	0,09	0,26	0,28	1,11	0,60	0,44	0,21	0,13	0,09	0,07	3,43
1986/87	0,11	0,07	0,06	0,10	0,74	0,45	0,67	0,25	0,15	0,22	0,11	0,06	2,98
1987/88	0,09	0,13	0,37	1,00	1,33	0,62	2,07	1,44	1,50	0,76	0,35	0,23	9,89
1988/89	0,17	0,13	0,10	0,08	0,07	0,10	0,25	0,18	0,26	0,08	0,05	0,04	1,50
1989/90	0,03	0,06	0,82	0,84	0,48	0,27	0,32	0,25	0,25	0,13	0,07	0,05	3,56
1990/91	0,06	0,18	0,22	0,52	0,49	1,75	2,16	1,00	0,51	0,28	0,19	0,13	7,48
1991/92	0,18	0,43	0,35	0,21	0,17	0,14	0,40	0,17	0,23	0,11	0,07	0,04	2,50
1992/93	0,17	0,21	0,51	0,18	0,13	0,27	0,16	0,60	0,35	0,14	0,09	0,06	2,88
1993/94	0,43	0,33	0,26	0,94	0,53	0,45	0,22	0,18	0,11	0,07	0,05	0,03	3,59
1994/95	0,11	0,27	0,16	0,89	0,61	0,66	0,22	0,23	0,12	0,08	0,05	0,04	3,43
1995/96	0,03	0,06	1,38	3,33	1,93	0,99	0,79	0,61	0,31	0,20	0,14	0,09	9,83
1996/97	0,07	0,16	1,19	2,62	0,72	0,40	0,28	0,25	0,33	0,20	0,16	0,11	6,49
1997/98	0,07	0,61	1,80	0,96	0,85	0,46	0,62	0,48	0,42	0,19	0,12	0,09	6,69
1998/99	0,10	0,07	0,06	0,19	0,14	0,20	0,11	0,13	0,08	0,05	0,05	0,03	1,20
1999/00	0,31	0,43	0,92	0,51	0,47	0,25	0,73	0,45	0,22	0,13	0,09	0,06	4,57
2000/01	0,05	0,43	1,61	3,75	1,33	3,63	0,78	0,57	0,34	0,23	0,16	0,11	12,98
2001/02	0,09	0,07	0,04	0,09	0,09	0,16	0,11	0,10	0,09	0,04	0,04	0,05	0,97
2002/03	0,11	0,39	1,54	2,14	2,16	1,51	1,05	0,81	0,40	0,24	0,17	0,19	10,72
2003/04	0,37	1,04	0,87	1,60	0,62	1,17	0,99	1,01	0,53	0,26	0,18	0,12	8,77
2004/05	0,10	0,14	0,12	0,13	0,15	0,25	0,19	0,12	0,06	0,04	0,03	0,02	1,35
2005/06	0,03	0,32	0,57	0,74	0,29	1,29	0,49	0,32	0,22	0,20	0,10	0,07	4,64
2006/07	0,10	0,19	0,29	0,11	0,93	0,94	2,86	2,08	0,72	0,42	0,28	0,19	9,12
2007/08	0,14	0,10	0,09	0,17	0,16	0,20	0,53	1,48	1,46	0,42	0,26	0,17	5,18
2008/09	0,13	0,34	1,03	1,28	2,13	1,42	0,79	0,46	0,28	0,19	0,13	0,09	8,27
2009/10	0,07	0,09	0,47	1,39	1,56	3,59	1,60	1,36	0,72	0,43	0,28	0,19	11,74
2010/11	0,16	0,23	0,59	0,67	1,07	2,09	1,24	1,00	0,58	0,32	0,21	0,14	8,31
2011/12	0,10	0,19	0,18	0,13	0,13	0,11	0,16	0,20	0,08	0,05	0,04	0,02	1,38
2012/13	0,11	0,19	0,61	1,23	1,53	3,04	1,97	1,68	0,97	0,54	0,34	0,23	12,45
2013/14	0,18	0,28	0,58	1,91	2,47	2,11	1,26	0,63	0,40	0,31	0,19	0,14	10,46
2014/15	0,19	0,76	2,06	0,97	2,38	2,42	1,33	0,60	0,48	0,30	0,20	0,15	11,84
2015/16	0,25	0,34	0,16	2,46	3,25	2,12	2,43	1,45	0,71	0,30	0,12	0,06	13,64
2016/17	0,04	0,94	0,50	0,23	1,66	0,76	0,39	0,64	0,53	0,32	0,23	0,15	6,38
2017/18	0,09	0,08	0,58	0,74	0,65	4,70	4,69	2,03	1,42	0,64	0,26	0,20	16,08

APORTACIÓN INTERCUENCA - CAMBIO CLIMÁTICO (Serie completa)

Masa 30400260.- Río Pisuerga desde confluencia con río Arlanza hasta límite del LIC "Riberas del río Pisuerga y afluentes"

	OCT	NOV	DIC	ENE	FEB	MAR	ABR	MAY	JUN	JUL	AGO	SEP	AÑO
MÍNIMO	2,30	8,77	13,24	14,71	14,91	32,86	33,67	25,60	17,08	6,88	3,39	2,70	293,29
MÁXIMO	218,32	527,59	678,15	1.080,13	993,50	936,97	579,66	583,41	320,66	113,50	50,34	100,58	3.869,70
PROMEDIO	38,53	93,53	154,62	256,63	255,86	262,97	190,29	141,80	83,14	34,77	16,86	14,17	1.543,18
PERCENTIL 10	5,85	18,28	37,13	44,06	55,70	70,24	53,30	48,61	30,95	14,46	6,67	4,89	589,74
PERCENTIL 25	14,30	27,05	49,73	91,77	111,84	107,00	100,76	66,79	44,46	20,04	9,57	6,84	927,62
MEDIANA	22,49	65,48	109,78	156,60	184,55	199,78	166,85	119,04	69,58	27,95	14,94	10,85	1.380,52
PERCENTIL 75	54,62	122,90	231,23	358,22	352,05	345,52	266,95	177,03	106,82	42,64	20,01	16,08	2.135,59
PERCENTIL 90	90,61	206,87	323,42	589,03	576,63	567,96	338,47	272,44	142,18	57,75	29,59	24,35	2.640,95
DESVIACIÓN TÍPICA	39,62	94,24	136,22	240,94	207,84	205,34	118,55	96,36	60,71	23,36	10,09	13,21	830,56
COEFICIENTE DE VARIACIÓN	1,03	1,01	0,88	0,94	0,81	0,78	0,62	0,68	0,73	0,67	0,60	0,93	0,54
COEFICIENTE DE SESGO	2,18	2,10	1,48	1,58	1,46	1,28	0,95	1,68	2,11	1,72	1,31	4,13	0,78
COEF. AUTOCORRELACIÓN													-0,07

AÑO	OCT	NOV	DIC	ENE	FEB	MAR	ABR	MAY	JUN	JUL	AGO	SEP	ANUAL
1940/41	117,67	131,07	62,93	107,35	578,44	564,52	318,92	583,41	306,41	112,18	50,34	31,31	2.964,54
1941/42	22,02	98,81	47,71	34,90	22,21	289,47	219,63	122,54	82,22	36,34	25,23	31,26	1.032,33
1942/43	56,95	34,68	85,64	287,68	124,25	103,32	119,14	66,18	30,00	20,32	14,07	38,74	980,98
1943/44	96,87	77,25	52,49	39,00	24,73	78,17	105,30	55,27	34,84	20,40	15,91	28,29	628,53
1944/45	61,39	37,56	47,05	28,37	184,53	136,36	49,70	34,60	26,54	16,78	24,33	13,88	661,11
1945/46	32,98	44,19	186,13	79,10	57,61	97,29	272,55	345,07	139,72	44,28	22,92	18,07	1.339,90
1946/47	16,40	44,30	45,94	46,23	402,37	936,97	267,17	146,25	90,43	41,06	29,52	54,14	2.120,78
1947/48	38,25	34,87	69,39	582,08	188,06	117,19	102,51	139,11	65,72	26,15	17,54	12,38	1.393,25
1948/49	17,66	15,83	89,30	50,73	31,73	70,13	48,79	33,41	32,33	17,60	10,20	100,58	518,29
1949/50	56,26	67,37	43,43	32,11	106,59	64,00	48,08	118,01	70,13	31,99	15,59	10,64	664,20
1950/51	3,72	18,31	61,53	147,51	287,20	506,16	182,51	132,08	101,84	43,09	18,98	10,90	1.513,82
1951/52	16,15	244,50	127,89	153,09	141,91	179,89	291,65	173,58	71,73	54,95	26,21	18,19	1.499,73
1952/53	22,56	46,18	148,09	151,04	166,63	126,53	101,51	56,93	45,72	23,79	7,70	4,96	901,64
1953/54	47,69	41,08	66,24	96,20	183,75	268,47	116,55	115,70	69,51	20,61	8,93	5,42	1.040,14
1954/55	5,55	33,82	59,66	239,70	351,53	305,24	145,87	77,16	58,08	24,33	15,50	10,36	1.326,80
1955/56	10,51	112,26	265,61	424,69	229,72	594,25	462,72	242,09	116,84	48,55	21,93	14,47	2.543,65
1956/57	14,64	51,16	32,89	29,07	141,17	76,35	47,67	52,35	50,10	19,97	6,88	4,71	526,95
1957/58	5,80	18,23	20,56	99,30	168,72	239,02	222,37	102,08	68,22	39,59	15,75	9,71	1.009,35
1958/59	18,29	20,35	128,08	198,68	85,71	174,62	134,28	123,50	78,48	30,22	15,95	30,04	1.038,20
1959/60	65,24	175,13	678,15	635,30	713,96	633,64	274,36	153,22	79,25	31,77	17,01	9,88	3.466,92
1960/61	218,32	527,59	401,15	473,21	352,22	134,28	73,69	53,92	53,95	23,15	10,23	7,61	2.329,31
1961/62	36,23	313,92	480,83	890,39	342,22	636,01	344,57	155,47	72,07	29,68	14,60	11,72	3.327,69
1962/63	9,77	24,37	44,83	381,07	257,45	443,30	294,64	104,31	69,66	30,06	12,84	23,29	1.695,60
1963/64	14,25	190,74	267,43	110,90	296,05	494,50	335,86	122,78	74,00	26,75	13,27	7,91	1.954,43
1964/65	16,15	8,77	15,63	67,38	63,57	231,77	95,92	39,40	17,08	6,88	3,67	13,61	579,82
1965/66	95,27	258,22	337,21	605,25	988,13	418,04	362,28	178,34	108,48	39,47	18,45	9,73	3.418,86
1966/67	113,43	348,39	156,95	168,40	135,37	167,23	99,97	106,78	48,04	17,21	8,06	4,62	1.374,47
1967/68	7,92	166,48	156,34	142,19	322,73	223,64	272,57	213,42	71,08	27,27	13,48	8,94	1.626,05
1968/69	5,88	24,91	53,31	132,09	127,47	483,82	282,41	236,36	136,13	48,15	19,81	23,06	1.573,39
1969/70	18,61	26,79	68,94	953,40	318,65	206,86	113,59	90,73	44,04	18,14	14,50	6,07	1.880,32
1970/71	4,45	20,95	37,83	132,84	95,26	100,79	218,42	353,70	320,66	113,50	45,22	19,62	1.463,25
1971/72	13,25	23,57	48,81	88,71	467,05	452,52	240,17	157,55	78,06	32,79	15,27	20,24	1.638,01
1972/73	74,40	91,72	180,61	249,36	198,18	137,79	68,85	172,51	108,92	36,20	19,11	7,86	1.345,52
1973/74	54,67	57,84	64,80	286,41	303,75	329,28	204,63	113,01	58,38	46,86	17,30	9,88	1.546,81
1974/75	14,47	81,94	44,83	139,87	139,91	147,04	134,91	103,35	70,23	20,88	11,50	16,22	925,14
1975/76	27,91	57,65	66,84	57,04	104,50	70,29	82,33	46,93	24,41	24,18	9,61	16,40	588,09
1976/77	61,95	110,36	117,28	358,38	596,10	300,10	201,74	140,27	184,31	81,00	37,84	15,35	2.204,68
1977/78	35,54	24,31	215,38	273,84	589,30	560,25	268,44	282,22	120,58	48,33	21,68	11,11	2.450,97
1978/79	13,48	13,75	236,51	547,02	993,50	562,00	370,95	160,36	88,54	37,15	17,88	12,92	3.054,04
1979/80	74,03	139,23	116,57	213,82	157,05	192,70	176,30	233,91	125,27	42,95	18,60	9,67	1.500,11
1980/81	13,21	34,78	65,53	100,94	51,92	102,98	112,59	97,91	38,65	20,26	7,29	5,90	651,97
1981/82	39,22	12,97	158,04	316,15	155,78	111,31	57,09	25,60	35,06	11,27	5,82	6,76	935,07
1982/83	39,13	126,45	263,44	110,63	154,03	110,64	226,55	269,81	81,44	40,54	34,71	21,77	1.479,13
1983/84	9,24	19,07	107,16	146,65	160,20	208,82	196,44	178,18	141,06	37,65	14,32	6,83	1.225,62
1984/85	35,10	341,59	272,58	359,46	511,04	259,01	309,26	191,40	130,72	47,49	20,08	9,71	2.487,43
1985/86	5,53	14,33	53,70	108,96	287,58	246,25	140,03	102,56	32,11	11,96	5,66	14,41	1.023,09
1986/87	19,14	21,12	35,49	81,90	184,56	127,40	169,88	63,17	30,15	26,39	11,20	5,88	776,28
1987/88	80,03	86,34	167,84	365,97	355,94	162,96	356,25	296,47	165,58	95,96	35,71	15,64	2.184,68
1988/89	19,52	14,55	13,24	14,71	14,91	32,86	76,04	48,11	39,29	11,71	5,20	3,15	293,29
1989/90	2,30	27,81	373,96	337,96	257,87	110,72	129,37	75,87	49,42	19,41	8,39	4,67	1.397,74
1990/91	23,56	68,26	103,97	199,08	142,18	364,93	186,20	117,88	53,62	18,01	7,83	5,46	1.290,99
1991/92	19,09	75,82	40,46	48,44	29,76	33,54	163,81	51,47	91,21	41,72	16,39	10,09	621,80
1992/93	55,17	63,59	150,66	60,45	29,24	94,08	54,84	108,75	74,23	28,40	10,60	12,83	742,86
1993/94	179,62	101,50	112,39	357,74	205,55	145,02	56,76	90,04	62,16	19,60	9,55	4,98	1.344,90
1994/95	18,51	90,84	61,93	240,93	202,03	148,52	44,20	45,14	18,00	14,92	5,32	4,12	894,46
1995/96	3,53	49,12	283,25	971,87	446,66	334,58	258,97	158,97	65,91	27,50	15,68	9,80	2.625,84
1996/97	10,10	39,68	289,19	455,83	177,49	79,11	33,67	49,85	116,40	49,88	28,38	19,36	1.348,95
1997/98	24,43	252,52	442,81	350,28	220,99	105,79	159,72	120,08	100,86	31,31	12,48	9,56	1.830,82
1998/99	23,07	17,66	23,65	90,29	57,24	61,05	42,44	58,68	25,90	8,43	8,59	13,15	430,15
1999/00	105,03	155,41	209,70	141,32	78,92	48,19	263,58	186,20	70,02	25,72	12,09	6,12	1.302,29
2000/01	15,88	175,93	553,46	1.080,13	613,56	923,45	245,54	145,51	60,79	28,50	15,28	11,68	3.869,70
2001/02	18,94	44,92	20,78	64,97	53,27	90,05	73,24	45,89	36,03	10,80	5,07	6,18	470,12
2002/03	54,45	137,16	391,60	668,56	493,49	348,59	218,31	170,60	63,87	25,58	14,10	10,79	2.597,11
2003/04	60,47	164,15	244,92	236,98	146,70	217,35	146,72	89,70	43,53	15,93	11,37	8,74	1.386,58
2004/05	19,82	73,03	84,66	102,23	107,71	132,66	100,51	48,83	20,52	7,30	3,39	2,70	703,36
2005/06	25,55	153,31	151,92	160,12	128,61	259,04	152,43	78,34	31,29	14,87	7,55	6,09	1.169,11
2006/07	120,86	270,16	317,52	134,51	399,52	352,67	266,31	233,92	146,97	54,53	22,91	12,19	2332,06
2007/08	22,71	25,88	24,20	69,77	56,74	68,99	212,28	316,59	303,72	96,31	36,06	16,68	1249,91
2008/09	17,80	82,23	251,13	214,43	220,49	185,23	96,56	52,04	32,07	13,51	6,19	4,03	1175,71
2009/10	11,37	46,96	300,35	759,34	575,85	575,98	320,62	233,37	144,78	74,15	29,74	15,31	3087,82
2010/11	22,42	73,01	249,35	324,61	268,29	273,40	162,53	127,96	56,13	26,06	12,94	6,86	1603,58
2011/12	5,02	54,19	48,10	30,21	62,26	57,43	105,38	149,00	47,82	18,05	8,51	4,48	590,45
2012/13	40,10	77,22	181,79	375,57	411,11	640,37	442,18	261,28	140,37	64,28	28,26	13,67	2676,21
2013/14	47,13	108,97	201,91	491,34	587,41	336,29	230,78	104,49	51,82	29,33	14,44	8,74	2212,65
2014/15	47,02	159,08	214,73	183,07	358,08	255,22	112,53	68,61	46,50	20,27	9,17	13,76	1488,04
2015/16	88,61	70,80	45,31	406,85	441,78	313,74	579,66	326,20	121,08	50,37	28,28	20,25	2492,94
2016/17	15,71	82,93	39,15	22,57	164,46	78,53	37,64	55,38	40,44	21,25	16,83	11,94	586,83
2017/18	10,07	23,26	79,48	98,74	104,95	661,40	528,33	278,58	183,58	98,63	46,67	26,83	2140,52

APORTACIÓN INTERCUENCA - CAMBIO CLIMÁTICO (Serie completa)

Masa 30400261.- Río Pisuerga desde límite del LIC "Riberas del río Pisuerga y afluentes" hasta confluencia con río Carrión

	OCT	NOV	DIC	ENE	FEB	MAR	ABR	MAY	JUN	JUL	AGO	SEP	AÑO
MÍNIMO	2,30	8,77	13,24	14,71	14,91	32,86	33,72	25,62	17,08	6,88	3,39	2,70	293,35
MÁXIMO	218,54	528,28	678,43	1.081,02	994,10	937,50	579,95	583,81	320,74	113,54	50,43	100,64	3.873,26
PROMEDIO	38,54	93,56	154,70	256,79	256,01	263,13	190,41	141,88	83,19	34,80	16,87	14,17	1.544,05
PERCENTIL 10	5,85	18,29	37,13	44,07	55,71	70,25	53,30	48,62	30,97	14,47	6,67	4,89	589,82
PERCENTIL 25	14,31	27,06	49,74	91,79	111,85	107,19	100,77	66,80	44,47	20,04	9,57	6,84	927,82
MEDIANA	22,49	65,51	109,84	156,69	184,59	199,86	166,88	119,10	69,60	27,98	14,95	10,85	1.381,05
PERCENTIL 75	54,62	122,96	231,28	358,51	352,31	345,90	267,24	177,07	106,92	42,65	20,03	16,08	2.136,73
PERCENTIL 90	90,61	206,96	323,52	589,23	576,93	568,18	338,87	272,54	142,23	57,78	29,60	24,36	2.643,41
DESVIACIÓN TÍPICA	39,65	94,30	136,33	241,15	208,00	205,52	118,67	96,43	60,76	23,38	10,10	13,22	831,42
COEFICIENTE DE VARIACIÓN	1,03	1,01	0,88	0,94	0,81	0,78	0,62	0,68	0,73	0,67	0,60	0,93	0,54
COEFICIENTE DE SESGO	2,18	2,11	1,48	1,58	1,46	1,28	0,95	1,68	2,11	1,73	1,31	4,13	0,78
COEF. AUTOCORRELACIÓN													-0,07

AÑO	OCT	NOV	DIC	ENE	FEB	MAR	ABR	MAY	JUN	JUL	AGO	SEP	ANUAL
1940/41	117,69	131,09	62,94	107,40	578,51	564,60	319,06	583,81	306,80	112,39	50,43	31,35	2.966,06
1941/42	22,03	98,83	47,74	34,91	22,22	289,48	219,69	122,59	82,24	36,35	25,24	31,27	1.032,58
1942/43	56,95	34,68	85,65	287,70	124,27	103,33	119,15	66,19	30,00	20,32	14,07	38,75	981,07
1943/44	96,88	77,26	52,50	39,00	24,73	78,18	105,31	55,28	34,84	20,41	15,91	28,29	628,58
1944/45	61,39	37,56	47,06	28,37	184,54	136,37	49,70	34,60	26,54	16,78	24,34	13,88	661,13
1945/46	32,98	44,20	186,16	79,13	57,62	97,30	272,65	345,31	139,89	44,34	22,94	18,08	1.340,62
1946/47	16,41	44,30	45,94	46,24	402,57	937,50	267,54	146,42	90,51	41,10	29,54	54,15	2.122,22
1947/48	38,25	34,88	69,39	582,20	188,19	117,24	102,55	139,16	65,76	26,16	17,54	12,38	1.393,71
1948/49	17,66	15,84	89,31	50,74	31,74	70,14	48,79	33,41	32,33	17,60	10,20	100,64	518,38
1949/50	56,32	67,40	43,44	32,11	106,60	64,00	48,09	118,02	70,15	32,00	15,59	10,64	664,35
1950/51	3,72	18,31	61,53	147,53	287,29	506,35	182,60	132,13	101,87	43,11	18,99	10,90	1.514,34
1951/52	16,16	244,59	127,96	153,18	141,97	179,93	291,72	173,63	71,75	54,97	26,21	18,19	1.500,25
1952/53	22,56	46,18	148,10	151,05	166,64	126,54	101,51	56,93	45,72	23,79	7,70	4,96	901,70
1953/54	47,70	41,09	66,25	96,20	183,76	268,49	116,55	115,71	69,51	20,61	8,93	5,42	1.040,23
1954/55	5,55	33,83	59,68	239,76	351,69	305,38	145,95	77,22	58,10	24,34	15,51	10,36	1.327,37
1955/56	10,51	112,37	265,88	425,10	230,01	594,84	463,37	242,47	117,01	48,63	21,96	14,48	2.546,63
1956/57	14,65	51,16	32,89	29,07	141,18	76,36	47,67	52,35	50,10	19,97	6,88	4,71	526,99
1957/58	5,80	18,23	20,57	99,31	168,75	239,05	222,42	102,10	68,23	39,59	15,75	9,71	1.009,51
1958/59	18,29	20,35	128,13	198,80	85,76	174,68	134,32	123,53	78,51	30,24	15,95	30,05	1.038,60
1959/60	65,26	175,16	678,43	635,63	714,70	634,51	274,81	153,45	79,37	31,83	17,04	9,89	3.470,08
1960/61	218,54	528,28	401,82	473,82	352,52	134,46	73,78	53,97	53,99	23,18	10,24	7,61	2.332,21
1961/62	36,24	314,00	481,16	891,50	342,62	636,83	345,08	155,75	72,18	29,73	14,62	11,73	3.331,43
1962/63	9,77	24,38	44,84	381,16	257,59	443,45	294,75	104,36	69,69	30,07	12,84	23,29	1.696,20
1963/64	14,25	190,84	267,71	111,03	296,28	494,97	336,21	122,96	74,07	26,78	13,28	7,91	1.956,29
1964/65	16,16	8,77	15,63	67,38	63,58	231,85	95,96	39,42	17,08	6,88	3,67	13,62	579,99
1965/66	95,28	258,26	337,29	605,62	989,06	418,65	362,84	178,62	108,60	39,53	18,48	9,74	3.421,96
1966/67	113,47	348,48	156,99	168,45	135,41	167,29	100,02	106,82	48,05	17,22	8,07	4,63	1.374,90
1967/68	7,92	166,51	156,37	142,21	322,80	223,73	272,67	213,48	71,11	27,28	13,48	8,94	1.626,49
1968/69	5,88	24,91	53,33	132,13	127,52	484,03	282,61	236,46	136,18	48,18	19,82	23,07	1.574,12
1969/70	18,61	26,80	68,95	953,76	318,89	206,99	113,66	90,77	44,05	18,15	14,51	6,07	1.881,22
1970/71	4,45	20,95	37,84	132,87	95,29	100,81	218,46	353,79	320,74	113,54	45,24	19,63	1.463,61
1971/72	13,25	23,57	48,82	88,71	467,13	452,59	240,21	157,58	78,08	32,80	15,28	20,25	1.638,28
1972/73	74,44	91,77	180,71	249,46	198,23	137,82	68,87	172,53	108,94	36,21	19,11	7,86	1.345,96
1973/74	54,67	57,85	64,81	286,47	303,86	329,37	204,71	113,06	58,40	46,88	17,30	9,88	1.547,26
1974/75	14,47	81,95	44,83	139,89	139,94	147,08	134,93	103,37	70,24	20,89	11,50	16,22	925,31
1975/76	27,91	57,65	66,84	57,04	104,51	70,30	82,34	46,94	24,41	24,19	9,61	16,40	588,15
1976/77	61,97	110,41	117,32	358,72	596,71	300,44	201,96	140,38	184,40	81,05	37,86	15,35	2.206,57
1977/78	35,55	24,32	215,46	273,97	589,58	560,72	268,63	282,33	120,64	48,36	21,69	11,12	2.452,37
1978/79	13,48	13,75	236,55	547,15	994,10	562,52	371,38	160,56	88,63	37,19	17,90	12,93	3.056,15
1979/80	74,05	139,25	116,59	213,85	157,09	192,73	176,33	233,96	125,30	42,96	18,61	9,68	1.500,39
1980/81	13,22	34,79	65,54	100,95	51,92	102,98	112,60	97,92	38,65	20,26	7,29	5,91	652,03
1981/82	39,22	12,97	158,06	316,26	155,85	111,35	57,12	25,62	35,07	11,28	5,83	6,76	935,37
1982/83	39,15	126,49	263,50	110,66	154,06	110,66	226,57	269,85	81,45	40,55	34,71	21,77	1.479,42
1983/84	9,24	19,07	107,20	146,70	160,25	208,86	196,48	178,22	141,09	37,66	14,33	6,83	1.225,93
1984/85	35,10	341,75	272,81	359,71	511,47	259,28	309,46	191,51	130,78	47,51	20,09	9,72	2.489,21
1985/86	5,53	14,33	53,71	108,98	287,65	246,33	140,07	102,59	32,13	11,97	5,66	14,42	1.023,35
1986/87	19,14	21,12	35,50	81,93	184,65	127,47	169,94	63,20	30,17	26,40	11,20	5,88	776,60
1987/88	80,04	86,36	167,89	366,07	356,05	163,01	356,38	296,63	165,69	96,04	35,74	15,66	2.185,55
1988/89	19,53	14,55	13,24	14,71	14,91	32,86	76,05	48,12	39,31	11,72	5,20	3,15	293,35
1989/90	2,30	27,82	374,51	338,41	258,20	110,89	129,48	75,93	49,44	19,42	8,39	4,68	1.399,47
1990/91	23,56	68,28	103,99	199,12	142,23	365,09	186,29	117,93	53,64	18,02	7,84	5,46	1.291,45
1991/92	19,09	75,83	40,46	48,44	29,76	33,54	163,81	51,47	91,22	41,72	16,40	10,09	621,84
1992/93	55,18	63,62	150,71	60,48	29,26	94,09	54,85	108,77	74,25	28,42	10,60	12,84	743,07
1993/94	179,76	101,61	112,48	357,89	205,64	145,09	56,79	90,07	62,18	19,61	9,56	4,98	1.345,65
1994/95	18,52	90,87	61,95	240,97	202,09	148,56	44,22	45,15	18,00	14,92	5,32	4,12	894,70
1995/96	3,53	49,14	283,39	973,04	447,22	334,97	259,27	159,13	65,98	27,54	15,69	9,81	2.628,70
1996/97	10,11	39,68	289,35	456,22	177,69	79,21	33,72	49,88	116,45	49,91	28,40	19,37	1.349,99
1997/98	24,44	252,75	443,47	351,06	221,49	106,04	159,91	120,18	100,93	31,34	12,49	9,56	1.833,67
1998/99	23,07	17,67	23,65	90,32	57,25	61,06	42,44	58,70	25,91	8,43	8,59	13,16	430,24
1999/00	105,05	155,46	209,73	141,35	78,94	48,20	263,63	186,28	70,05	25,74	12,09	6,12	1.302,65
2000/01	15,88	175,99	553,79	1.081,02	614,12	924,46	245,90	145,71	60,87	28,54	15,30	11,68	3.873,26
2001/02	18,94	44,92	20,78	64,98	53,28	90,06	73,25	45,90	36,03	10,80	5,07	6,18	470,19
2002/03	54,48	137,23	391,81	669,23	493,98	349,02	218,57	170,77	63,94	25,62	14,12	10,80	2.599,56
2003/04	60,49	164,23	245,05	237,07	146,79	217,44	146,79	89,74	43,55	15,94	11,37	8,74	1.387,20
2004/05	19,82	73,03	84,67	102,24	107,71	132,66	100,52	48,83	20,52	7,30	3,39	2,70	703,41
2005/06	25,55	153,38	151,98	160,20	128,67	259,14	152,51	78,38	31,31	14,88	7,55	6,09	1.169,64
2006/07	120,88	270,23	317,62	134,57	399,64	352,76	266,36	233,97	147,02	54,55	22,92	12,19	2332,71
2007/08	22,72	25,90	24,21	69,79	56,75	69,00	212,32	316,71	303,89	96,38	36,09	16,69	1250,46
2008/09	17,80	82,26	251,20	214,53	220,59	185,28	96,59	52,06	32,07	13,52	6,19	4,03	1176,11
2009/10	11,37	46,96	300,41	759,86	576,26	576,53	320,99	233,59	144,89	74,21	29,76	15,32	3090,16
2010/11	22,43	73,02	249,57	325,00	268,58	273,66	162,71	128,08	56,18	26,08	12,95	6,87	1605,13
2011/12	5,03	54,19	48,11	30,22	62,26	57,43	105,39	149,02	47,83	18,05	8,51	4,48	590,53
2012/13	40,11	77,26	181,84	375,67	411,22	640,70	442,61	261,52	140,48	64,33	28,29	13,69	2677,71
2013/14	47,15	108,99	201,94	491,59	587,79	336,57	230,91	104,55	51,84	29,34	14,45	8,75	2213,88
2014/15	47,03	159,10	214,77	183,09	358,12	255,25	112,54	68,62	46,52	20,28	9,17	13,77	1488,26
2015/16	88,61	70,81	45,32	406,97	441,91	313,84	579,95	326,44	121,19	50,41	28,30	20,26	2494,01
2016/17	15,71	82,94	39,15	22,57	164,47	78,53	37,64	55,38	40,45	21,26	16,83	11,94	586,88
2017/18	10,07	23,26	79,48	98,75	104,97	661,63	528,63	278,80	183,72	98,71	46,70	26,84	2141,56

APORTACIÓN INTERCUENCA - CAMBIO CLIMÁTICO (Serie completa)

Masa 30400262.- Río Pisuerga desde confluencia con río Carrión hasta aguas abajo de la confluencia con arroyo del Prado

	OCT	NOV	DIC	ENE	FEB	MAR	ABR	MAY	JUN	JUL	AGO	SEP	AÑO
MÍNIMO	4,03	19,51	24,98	27,92	26,20	41,82	46,25	39,16	25,03	10,98	5,85	5,19	470,83
MÁXIMO	331,17	726,51	788,62	1.403,87	1.322,39	1.275,02	775,07	739,63	394,46	159,07	65,88	139,52	5.242,24
PROMEDIO	63,91	136,10	209,60	331,80	329,15	348,60	258,27	193,86	113,81	50,06	25,28	22,77	2.083,23
PERCENTIL 10	11,84	32,67	54,91	55,50	79,35	105,18	75,01	71,42	41,92	21,15	10,57	9,36	886,10
PERCENTIL 25	25,12	46,53	72,96	118,49	151,14	151,97	138,20	96,30	65,37	28,78	15,56	12,45	1.297,15
MEDIANA	40,11	97,00	154,18	203,00	248,14	264,43	227,38	169,30	94,91	44,39	23,66	18,10	1.827,99
PERCENTIL 75	88,94	183,08	314,64	459,24	436,76	445,71	360,98	249,21	143,71	60,16	30,53	27,03	2.827,44
PERCENTIL 90	143,85	331,03	416,92	739,26	708,27	759,57	448,64	353,15	195,16	81,16	44,23	38,32	3.521,78
DESVIACIÓN TÍPICA	60,92	126,81	178,27	307,15	265,67	265,12	158,12	123,57	75,16	31,12	13,38	18,23	1.084,99
COEFICIENTE DE VARIACIÓN	0,95	0,93	0,85	0,93	0,81	0,76	0,61	0,64	0,66	0,62	0,53	0,80	0,52
COEFICIENTE DE SESGO	2,01	2,08	1,35	1,66	1,61	1,38	0,97	1,52	1,79	1,64	1,14	3,82	0,82
COEF. AUTOCORRELACIÓN													-0,07

AÑO	OCT	NOV	DIC	ENE	FEB	MAR	ABR	MAY	JUN	JUL	AGO	SEP	ANUAL
1940/41	153,72	163,33	79,16	134,07	688,70	780,79	411,68	739,63	378,53	144,66	65,88	41,02	3.781,17
1941/42	28,39	125,51	58,21	41,87	26,94	402,40	277,11	165,40	101,63	46,61	33,75	44,80	1.352,61
1942/43	83,92	45,71	122,26	413,02	157,70	151,77	167,35	84,38	39,80	27,87	18,67	61,62	1.374,07
1943/44	163,81	111,20	69,95	53,25	33,81	103,15	142,80	70,06	44,82	28,55	23,89	42,72	888,02
1944/45	87,95	49,77	59,99	36,64	236,85	192,82	64,05	49,28	36,79	23,78	30,76	18,00	886,67
1945/46	50,55	65,03	250,94	99,84	79,81	128,80	362,09	452,80	185,30	60,27	31,47	24,95	1.791,83
1946/47	26,96	70,50	60,46	56,46	485,98	1.275,02	361,46	193,85	123,15	55,94	40,70	72,46	2.822,93
1947/48	52,74	48,97	82,83	681,88	252,26	152,59	123,89	178,77	84,41	34,51	24,50	16,81	1.734,17
1948/49	23,48	21,82	141,71	69,71	49,80	100,37	70,74	44,07	43,18	24,21	14,47	139,52	743,09
1949/50	72,35	82,33	57,39	42,43	148,95	109,68	66,76	198,50	92,82	44,33	22,52	17,04	955,11
1950/51	7,48	33,99	76,34	178,85	340,72	628,58	277,56	180,97	132,28	58,93	27,54	16,43	1.959,67
1951/52	25,00	350,69	171,17	199,47	185,31	267,50	388,47	237,86	102,90	76,17	34,47	26,19	2.065,19
1952/53	38,23	83,05	223,15	181,44	195,14	176,77	165,45	94,77	74,54	34,96	14,90	10,56	1.292,97
1953/54	66,83	59,13	102,63	121,42	213,56	332,44	172,83	172,41	97,72	30,82	13,64	9,54	1.392,97
1954/55	8,58	59,19	89,04	313,69	436,84	405,14	200,16	105,64	83,79	35,94	25,75	18,21	1.781,97
1955/56	17,14	188,41	369,52	543,32	286,59	764,01	626,40	352,88	164,26	72,70	34,83	25,85	3.445,90
1956/57	23,84	78,37	51,34	38,09	177,30	125,39	70,41	74,08	65,13	28,58	10,76	8,12	751,42
1957/58	9,56	39,73	31,96	153,95	267,72	350,08	296,13	176,38	107,99	62,35	25,64	17,51	1.538,99
1958/59	29,15	34,23	171,72	253,45	116,36	232,92	188,09	166,18	110,67	44,53	25,23	44,83	1.417,37
1959/60	91,62	225,98	788,62	769,31	901,16	828,52	391,70	269,99	125,75	52,42	27,56	16,47	4.489,11
1960/61	331,17	726,51	505,29	575,59	468,92	238,87	128,41	90,59	90,12	45,48	20,57	21,17	3.242,66
1961/62	83,21	420,41	632,24	1.158,28	430,72	852,71	476,50	209,44	103,98	45,39	23,57	17,66	4.454,11
1962/63	17,49	43,52	71,83	499,10	332,03	595,24	409,83	152,72	104,12	46,72	21,83	44,90	2.339,33
1963/64	25,61	328,99	393,69	165,43	436,49	676,34	432,05	165,11	122,48	44,77	23,48	14,48	2.828,94
1964/65	38,90	19,51	33,06	110,67	102,79	324,29	131,11	57,43	25,03	10,98	6,07	24,93	884,78
1965/66	137,86	335,78	428,46	773,97	1.322,39	539,29	500,65	242,12	159,26	61,84	31,13	17,94	4.550,69
1966/67	182,16	433,27	205,20	208,91	174,76	212,15	121,83	147,52	66,41	26,45	13,07	8,02	1.799,74
1967/68	12,24	208,81	190,13	189,55	406,59	292,64	369,85	287,61	95,58	38,82	19,86	13,85	2.125,52
1968/69	10,90	55,29	80,06	204,44	187,81	638,63	370,88	309,47	194,52	70,11	29,84	37,16	2.189,12
1969/70	30,99	43,95	98,94	1.171,76	401,83	261,70	155,87	135,71	67,78	29,16	21,99	10,57	2.430,26
1970/71	8,36	44,71	60,72	166,04	121,28	130,87	306,89	452,81	394,46	159,07	63,90	27,96	1.937,07
1971/72	19,45	31,83	62,71	109,53	525,42	510,17	309,73	244,72	133,53	53,46	24,93	29,66	2.055,14
1972/73	113,74	121,88	222,73	305,69	237,51	187,80	102,61	261,44	143,25	55,26	28,76	12,43	1.793,10
1973/74	100,76	92,98	90,18	382,10	373,35	407,96	265,75	145,23	83,83	66,76	25,00	14,89	2.048,80
1974/75	25,74	140,30	69,43	189,86	172,31	194,63	166,20	129,59	89,64	29,18	19,47	31,09	1.257,45
1975/76	53,79	91,85	90,90	80,92	128,62	110,04	116,47	64,92	33,97	32,29	16,34	31,74	851,85
1976/77	94,19	156,77	157,73	442,48	742,50	404,35	258,34	190,45	241,31	112,15	53,03	22,47	2.875,78
1977/78	54,34	34,20	321,35	360,93	778,86	736,15	356,36	357,79	161,22	66,44	31,12	16,34	3.275,11
1978/79	25,49	33,02	375,46	726,38	1.302,98	739,95	500,08	217,76	124,93	55,07	27,06	21,30	4.149,47
1979/80	123,92	188,30	157,93	271,63	224,78	253,06	230,01	292,71	155,33	55,93	25,06	13,60	1.992,27
1980/81	30,20	62,91	100,75	150,83	76,84	150,25	149,93	141,44	59,48	31,60	12,65	11,12	977,99
1981/82	90,08	25,41	198,41	413,32	213,76	152,97	77,93	39,16	54,46	18,00	9,03	17,17	1.309,70
1982/83	76,34	197,04	338,49	158,43	216,71	157,36	312,85	353,77	114,18	59,82	53,30	31,01	2.069,30
1983/84	15,36	34,27	150,62	198,68	209,62	260,13	250,79	231,08	176,38	51,69	20,38	10,17	1.609,16
1984/85	74,70	474,22	369,74	455,47	703,63	344,50	416,28	253,08	176,01	68,98	29,56	14,57	3.380,74
1985/86	9,84	27,99	85,93	149,80	354,61	333,94	191,19	142,92	46,62	18,72	9,14	33,32	1.404,03
1986/87	30,80	35,80	56,45	112,48	253,89	178,16	218,11	84,24	41,95	39,79	16,99	12,47	1.081,11
1987/88	153,52	130,47	246,05	488,75	450,16	206,78	447,65	393,57	228,16	144,07	54,32	23,71	2.967,19
1988/89	34,37	26,91	24,98	28,11	26,20	56,43	114,84	71,46	55,20	18,31	8,83	5,19	470,83
1989/90	4,03	66,03	576,06	461,50	350,86	153,37	180,02	110,22	75,82	32,48	15,16	9,47	2.035,01
1990/91	49,89	106,49	135,11	265,67	178,21	499,81	237,08	153,70	73,37	25,77	11,44	10,13	1.746,66
1991/92	35,81	109,49	60,96	73,40	43,23	41,82	224,74	75,31	124,66	56,16	24,45	18,34	888,37
1992/93	81,95	88,43	209,31	83,33	39,58	127,17	77,19	153,31	109,77	44,50	19,07	30,58	1.064,18
1993/94	276,10	145,46	158,82	449,85	265,27	183,99	76,84	131,96	88,23	29,90	15,34	9,72	1.831,49
1994/95	32,79	128,67	85,70	300,25	262,62	194,87	59,23	63,55	25,63	23,19	8,40	7,24	1.192,15
1995/96	6,73	90,49	394,69	1.345,88	561,28	446,75	359,55	223,62	95,73	43,62	28,32	19,49	3.616,13
1996/97	21,13	67,54	387,05	559,59	238,02	106,05	46,25	75,14	164,65	79,57	47,65	31,87	1.824,50
1997/98	51,05	360,32	585,46	479,76	303,59	150,90	234,74	174,39	143,87	47,35	20,72	20,65	2.572,80
1998/99	44,34	29,86	41,44	125,53	88,66	92,97	64,02	87,55	41,06	15,03	16,24	31,09	677,79
1999/00	170,93	215,84	264,55	179,75	104,34	68,50	368,37	250,71	94,25	36,49	17,06	9,11	1.779,91
2000/01	34,12	263,17	788,03	1.403,87	814,57	1.232,42	326,58	204,15	87,38	44,44	25,12	18,40	5.242,24
2001/02	37,07	74,59	37,71	103,01	82,91	144,11	106,89	72,65	53,26	18,24	9,03	12,26	751,72
2002/03	90,33	196,45	538,48	851,64	649,85	469,57	295,07	217,96	89,66	38,99	23,83	19,50	3.481,34
2003/04	103,18	241,19	323,84	311,95	186,22	282,70	187,89	116,08	57,05	24,10	20,83	16,17	1.871,21
2004/05	40,13	116,95	117,75	141,66	132,77	190,63	143,11	71,30	31,90	12,33	5,85	5,28	1.009,65
2005/06	49,69	206,30	200,20	201,56	160,39	338,52	192,98	100,90	41,87	21,29	12,21	12,01	1.537,92
2006/07	201,09	382,24	411,97	180,01	503,26	424,67	348,54	300,26	196,66	74,37	32,97	19,08	3075,12
2007/08	40,10	41,01	36,40	97,14	78,28	97,57	291,36	408,42	368,31	119,88	46,19	23,50	1648,19
2008/09	28,36	108,58	294,49	260,48	281,07	267,17	136,80	76,29	48,71	20,84	10,12	6,91	1539,82
2009/10	25,99	102,05	396,17	918,57	719,10	757,67	450,94	320,05	207,73	103,87	43,39	24,12	4069,66
2010/11	48,71	131,21	350,03	457,55	357,87	355,21	215,95	173,32	77,21	39,60	22,32	12,44	2241,41
2011/12	14,85	111,07	80,43	48,44	95,61	89,20	142,41	197,74	66,07	26,63	13,14	7,26	892,86
2012/13	73,91	113,52	234,69	459,80	482,17	774,96	571,34	346,84	182,68	84,88	38,12	19,64	3382,55
2013/14	92,41	167,42	260,22	615,27	724,02	442,60	339,26	149,77	74,81	43,31	23,74	14,83	2947,67
2014/15	89,27	222,60	286,51	218,76	394,20	334,09	195,61	108,03	66,67	28,93	13,56	27,06	1985,29
2015/16	139,70	99,13	67,55	509,75	550,41	383,50	775,07	461,48	165,11	67,66	37,89	26,93	3284,19
2016/17	21,96	94,86	46,45	27,92	244,03	111,45	50,45	76,22	54,24	28,72	21,82	15,38	793,50
2017/18	12,77	30,77	101,18	117,52	122,59	772,14	733,04	346,69	232,37	128,42	60,61	34,46	2692,56

APORTACIÓN INTERCUENCA - CAMBIO CLIMÁTICO (Serie completa)

Masa 30400263.- Río Pisuerga desde aguas abajo de confluencia con arroyo del Prado hasta límite del LIC "Riberas del río Pisuerga y afluentes"

	OCT	NOV	DIC	ENE	FEB	MAR	ABR	MAY	JUN	JUL	AGO	SEP	AÑO
MÍNIMO	4,03	19,52	25,00	28,12	26,20	41,83	46,59	39,26	25,10	11,00	5,85	5,20	471,21
MÁXIMO	332,57	731,16	790,61	1.411,20	1.329,13	1.279,27	776,79	742,13	395,15	159,43	66,46	139,75	5.270,20
PROMEDIO	64,02	136,38	210,20	332,98	330,32	349,82	259,17	194,46	114,16	50,24	25,37	22,84	2.089,96
PERCENTIL 10	11,85	32,68	54,97	55,66	79,48	105,73	75,22	71,46	42,05	21,21	10,58	9,38	886,86
PERCENTIL 25	25,14	46,68	72,98	118,61	151,25	152,74	138,36	96,40	65,41	28,90	15,59	12,47	1.298,07
MEDIANA	40,20	97,17	154,46	203,51	248,65	265,19	227,52	169,49	95,14	44,51	23,76	18,13	1.834,53
PERCENTIL 75	88,99	183,23	315,22	460,47	438,54	448,24	362,56	249,65	144,13	60,59	30,58	27,17	2.841,80
PERCENTIL 90	143,96	331,67	417,69	740,87	711,32	763,90	450,03	354,55	195,66	81,41	44,41	38,47	3.539,89
DESVIACIÓN TÍPICA	61,08	127,27	179,06	308,70	266,97	266,47	158,90	124,01	75,43	31,26	13,45	18,27	1.091,27
COEFICIENTE DE VARIACIÓN	0,95	0,93	0,85	0,93	0,81	0,76	0,61	0,64	0,66	0,62	0,53	0,80	0,52
COEFICIENTE DE SESGO	2,02	2,09	1,35	1,66	1,61	1,38	0,97	1,51	1,79	1,63	1,14	3,81	0,82
COEF. AUTOCORRELACIÓN													-0,07

AÑO	OCT	NOV	DIC	ENE	FEB	MAR	ABR	MAY	JUN	JUL	AGO	SEP	ANUAL
1940/41	154,06	163,57	79,34	134,46	689,19	781,52	412,69	742,13	380,43	145,72	66,46	41,37	3.790,94
1941/42	28,62	125,80	58,47	42,09	27,12	402,60	277,73	165,83	101,92	46,82	33,91	44,95	1.355,87
1942/43	84,05	45,83	122,38	413,23	157,89	151,91	167,49	84,52	39,93	27,98	18,78	61,74	1.375,73
1943/44	163,94	111,31	70,05	53,36	33,90	103,24	142,90	70,16	44,90	28,62	23,95	42,78	889,11
1944/45	87,99	49,81	60,04	36,69	236,91	192,87	64,09	49,32	36,82	23,82	30,79	18,03	887,19
1945/46	50,57	65,07	251,17	100,03	79,92	128,95	362,86	454,92	186,32	60,83	31,84	25,23	1.797,73
1946/47	27,17	70,69	60,64	56,65	489,10	1.279,27	363,59	195,28	123,99	56,50	41,12	72,83	2.836,82
1947/48	53,04	49,24	83,09	683,32	253,09	153,10	124,32	179,19	84,77	34,79	24,74	17,03	1.739,72
1948/49	23,66	22,00	141,89	69,91	49,97	100,53	70,90	44,21	43,31	24,34	14,59	139,75	745,05
1949/50	72,56	82,47	57,50	42,54	149,04	109,76	66,84	198,59	92,94	44,43	22,59	17,11	956,38
1950/51	7,48	33,99	76,36	179,01	341,45	630,06	278,30	181,40	132,50	59,04	27,59	16,45	1.963,63
1951/52	25,01	351,45	171,80	200,13	185,82	267,86	389,03	238,25	103,08	76,27	34,52	26,21	2.069,43
1952/53	38,25	83,06	223,24	181,54	195,21	176,81	165,49	94,79	74,56	34,97	14,90	10,56	1.293,38
1953/54	66,91	59,24	102,72	121,48	213,64	332,58	172,90	172,49	97,78	30,85	13,65	9,54	1.393,78
1954/55	8,58	59,24	89,17	314,28	438,56	406,53	201,00	106,16	84,05	36,06	25,81	18,23	1.787,67
1955/56	17,16	189,33	372,00	546,79	289,05	768,74	631,39	355,70	165,55	73,29	35,10	25,97	3.470,07
1956/57	23,90	78,40	51,35	38,11	177,34	125,44	70,45	74,12	65,17	28,60	10,77	8,13	751,77
1957/58	9,56	39,74	31,98	154,03	267,97	350,40	296,68	176,61	108,11	62,41	25,67	17,52	1.540,68
1958/59	29,17	34,25	172,16	254,70	116,98	233,71	188,57	166,50	111,00	44,69	25,31	44,90	1.421,93
1959/60	91,73	226,20	790,61	771,71	906,56	834,71	394,97	271,65	126,62	52,81	27,74	16,56	4.511,87
1960/61	332,57	731,16	509,99	579,64	471,19	240,18	129,06	90,97	90,45	45,65	20,64	21,21	3.262,72
1961/62	83,34	421,04	634,61	1.165,71	433,41	858,22	479,94	211,27	104,77	45,75	23,74	17,73	4.479,52
1962/63	17,53	43,56	71,85	499,82	333,24	596,56	411,02	153,29	104,41	46,85	21,89	44,93	2.344,96
1963/64	25,63	329,77	395,99	166,46	438,48	679,96	434,64	166,33	123,03	45,02	23,60	14,54	2.843,46
1964/65	38,93	19,52	33,07	110,70	102,86	324,90	131,41	57,57	25,10	11,00	6,09	24,94	886,10
1965/66	137,95	336,09	429,14	776,75	1.329,13	543,67	504,39	244,06	160,14	62,24	31,31	18,03	4.572,89
1966/67	182,41	433,91	205,49	209,23	175,12	212,67	122,17	147,81	66,55	26,52	13,10	8,03	1.803,03
1967/68	12,25	209,07	190,39	189,68	407,11	293,45	370,68	288,14	95,81	38,93	19,91	13,87	2.129,27
1968/69	10,91	55,37	80,26	204,82	188,36	640,93	372,66	310,44	195,04	70,35	29,95	37,23	2.196,33
1969/70	31,03	44,01	99,00	1.174,55	403,71	262,80	156,43	136,02	67,93	29,23	22,02	10,59	2.437,32
1970/71	8,36	44,72	60,74	166,27	121,51	131,01	307,21	453,62	395,15	159,43	64,06	28,04	1.940,13
1971/72	19,48	31,85	62,72	109,58	526,17	510,84	310,05	244,93	133,64	53,52	24,95	29,70	2.057,41
1972/73	113,97	122,17	223,43	306,41	237,88	188,02	102,73	261,62	143,39	55,32	28,79	12,44	1.796,18
1973/74	100,77	93,03	90,23	382,52	374,11	408,63	266,37	145,54	83,98	66,87	25,05	14,91	2.052,01
1974/75	25,75	140,34	69,49	190,03	172,54	194,97	166,40	129,72	89,71	29,21	19,49	31,10	1.258,76
1975/76	53,80	91,85	90,94	80,95	128,71	110,12	116,54	64,98	34,00	32,32	16,35	31,77	852,32
1976/77	94,37	157,11	158,01	445,22	747,12	406,94	260,04	191,22	241,85	112,43	53,17	22,53	2.890,03
1977/78	54,40	34,26	321,94	361,78	780,78	739,48	357,73	358,57	161,62	66,63	31,21	16,38	3.284,76
1978/79	25,50	33,03	375,90	727,66	1.308,38	744,48	503,57	219,38	125,66	55,40	27,21	21,37	4.167,54
1979/80	124,06	188,45	158,06	271,83	225,03	253,33	230,27	293,10	155,52	56,01	25,10	13,62	1.994,38
1980/81	30,21	62,96	100,78	150,85	76,85	150,29	150,01	141,51	59,51	31,63	12,66	11,13	978,38
1981/82	90,09	25,41	198,56	414,21	214,33	153,33	78,15	39,26	54,52	18,03	9,04	17,18	1.312,12
1982/83	76,44	197,35	338,99	158,75	216,91	157,54	312,98	354,06	114,30	59,88	53,33	31,03	2.071,56
1983/84	15,36	34,31	150,90	199,10	209,96	260,39	251,08	231,34	176,57	51,78	20,42	10,19	1.611,41
1984/85	74,72	475,40	371,43	457,29	706,69	346,51	417,74	253,84	176,43	69,17	29,65	14,61	3.393,48
1985/86	9,86	28,01	86,00	149,97	355,14	334,56	191,53	143,12	46,71	18,76	9,15	33,36	1.406,14
1986/87	30,84	35,84	56,52	112,80	254,66	178,79	218,69	84,51	42,07	39,85	17,02	12,48	1.084,07
1987/88	153,62	130,60	246,36	489,42	451,02	207,15	448,42	394,49	228,82	144,65	54,55	23,81	2.972,90
1988/89	34,41	26,93	25,00	28,12	26,20	56,45	114,91	71,51	55,29	18,35	8,84	5,20	471,21
1989/90	4,03	66,16	580,34	465,01	353,31	154,66	180,86	110,64	76,01	32,57	15,20	9,49	2.048,28
1990/91	49,90	106,62	135,24	265,97	178,55	500,93	237,68	153,99	73,50	25,83	11,47	10,14	1.749,83
1991/92	35,82	109,52	60,98	73,42	43,24	41,83	224,77	75,32	124,71	56,20	24,46	18,34	888,61
1992/93	82,02	88,67	209,65	83,52	39,68	127,25	77,25	153,50	109,95	44,59	19,11	30,61	1.065,81
1993/94	277,12	146,25	159,42	450,96	266,01	184,56	77,08	132,20	88,41	29,97	15,37	9,74	1.837,07
1994/95	32,81	128,89	85,84	300,56	263,06	195,22	59,38	63,64	25,67	23,22	8,41	7,25	1.193,95
1995/96	6,73	90,63	395,72	1.354,11	565,34	449,45	361,67	224,81	96,26	43,86	28,43	19,54	3.636,55
1996/97	21,15	67,56	388,17	562,44	239,44	106,79	46,59	75,35	165,01	79,75	47,78	31,94	1.831,98
1997/98	51,10	361,97	589,98	485,08	307,09	152,61	236,03	175,08	144,37	47,56	20,82	20,69	2.592,38
1998/99	44,37	29,88	41,45	125,74	88,76	93,06	64,08	87,63	41,10	15,05	16,25	31,10	678,45
1999/00	171,16	216,26	264,84	180,08	104,54	68,61	368,71	251,22	94,46	36,58	17,11	9,13	1.782,70
2000/01	34,14	263,58	790,58	1.411,20	819,32	1.239,86	329,35	205,65	88,04	44,75	25,26	18,46	5.270,20
2001/02	37,11	74,62	37,73	103,09	82,98	144,20	106,96	72,69	53,28	18,25	9,03	12,27	752,20
2002/03	90,44	196,86	540,06	856,61	653,18	472,39	296,89	219,16	90,17	39,22	23,94	19,55	3.498,47
2003/04	103,32	241,84	324,80	312,63	186,92	283,28	188,34	116,34	57,17	24,16	20,86	16,19	1.875,84
2004/05	40,14	117,01	117,87	141,74	132,82	190,66	143,17	71,33	31,92	12,34	5,85	5,28	1.010,12
2005/06	49,75	206,81	200,60	202,19	160,84	339,36	193,60	101,22	42,02	21,36	12,24	12,02	1.542,00
2006/07	201,23	382,83	412,78	180,48	504,19	425,34	348,92	300,68	197,09	74,58	33,07	19,13	3080,30
2007/08	40,27	41,16	36,52	97,34	78,43	97,70	291,63	409,26	369,37	120,32	46,39	23,59	1651,97
2008/09	28,42	108,74	295,04	261,20	281,89	267,58	136,99	76,38	48,76	20,86	10,13	6,92	1542,92
2009/10	26,01	102,08	396,71	922,38	722,11	761,82	453,80	321,71	208,53	104,26	43,56	24,20	4087,16
2010/11	48,76	131,28	351,44	460,28	359,79	356,96	217,18	174,07	77,56	39,77	22,40	12,47	2251,94
2011/12	14,87	111,14	80,50	48,50	95,65	89,23	142,48	197,92	66,14	26,66	13,15	7,27	893,52
2012/13	73,95	113,89	235,10	460,53	482,95	777,30	574,66	348,60	183,49	85,27	38,29	19,72	3393,75
2013/14	92,57	167,58	260,46	617,12	726,96	444,59	340,26	150,24	75,02	43,42	23,79	14,85	2956,85
2014/15	89,32	222,76	286,81	218,97	394,55	334,30	195,75	108,14	66,79	28,99	13,59	27,08	1987,06
2015/16	139,82	99,24	67,65	511,01	551,36	384,22	776,79	462,78	165,91	68,14	38,23	27,20	3292,36
2016/17	22,20	95,10	46,67	28,12	244,22	111,62	50,62	76,39	54,41	28,87	21,95	15,50	795,65
2017/18	12,89	30,87	101,28	117,65	122,76	773,88	734,59	348,10	233,29	128,99	60,97	34,71	2699,98

APORTACIÓN INTERCUENCA - CAMBIO CLIMÁTICO (Serie completa)

Masa 30400264.- Río Pisuerga desde límite del LIC "Riberas del río Pisuerga y afluentes" hasta ciudad de Valladolid

	OCT	NOV	DIC	ENE	FEB	MAR	ABR	MAY	JUN	JUL	AGO	SEP	AÑO
MÍNIMO	4,04	19,54	25,02	28,13	26,22	41,84	47,21	39,43	25,19	11,05	5,85	5,22	471,78
MÁXIMO	334,65	738,45	795,31	1.424,52	1.340,28	1.283,90	778,79	744,63	396,69	160,24	67,27	140,15	5.320,21
PROMEDIO	64,21	136,89	211,30	335,05	332,38	351,91	260,66	195,43	114,71	50,55	25,54	22,95	2.101,58
PERCENTIL 10	11,86	32,70	55,09	56,03	79,69	106,72	75,51	71,52	42,29	21,30	10,60	9,42	888,24
PERCENTIL 25	25,16	47,03	73,02	118,83	151,49	153,97	138,66	96,58	65,49	29,10	15,64	12,51	1.299,66
MEDIANA	40,40	97,54	154,84	204,43	249,46	266,60	227,75	170,48	95,53	44,68	23,93	18,22	1.846,01
PERCENTIL 75	89,09	183,52	316,27	464,22	442,32	452,60	364,96	250,83	144,78	61,25	30,69	27,60	2.865,50
PERCENTIL 90	144,18	332,91	419,15	744,15	716,64	771,16	452,32	356,13	196,58	81,79	44,71	38,73	3.571,61
DESVIACIÓN TÍPICA	61,32	128,05	180,48	311,46	269,27	268,66	160,14	124,61	75,82	31,47	13,58	18,35	1.101,93
COEFICIENTE DE VARIACIÓN	0,95	0,94	0,85	0,93	0,81	0,76	0,61	0,64	0,66	0,62	0,53	0,80	0,52
COEFICIENTE DE SESGO	2,03	2,10	1,35	1,67	1,62	1,39	0,97	1,51	1,79	1,63	1,14	3,80	0,83
COEF. AUTOCORRELACIÓN													-0,07

AÑO	OCT	NOV	DIC	ENE	FEB	MAR	ABR	MAY	JUN	JUL	AGO	SEP	ANUAL
1940/41	154,71	163,98	79,69	135,05	689,84	782,36	413,81	744,63	382,67	146,99	67,27	41,96	3.802,97
1941/42	29,07	126,32	58,95	42,52	27,51	402,99	278,50	166,43	102,39	47,21	34,26	45,26	1.361,41
1942/43	84,32	46,08	122,64	413,59	158,22	152,19	167,78	84,81	40,19	28,22	19,00	61,98	1.379,03
1943/44	164,16	111,52	70,26	53,58	34,10	103,43	143,09	70,35	45,07	28,76	24,09	42,91	891,32
1944/45	88,11	49,92	60,14	36,79	237,02	192,98	64,19	49,41	36,91	23,89	30,87	18,10	888,31
1945/46	50,63	65,15	251,44	100,29	80,10	129,16	363,82	457,18	187,59	61,68	32,50	25,80	1.805,33
1946/47	27,64	71,13	61,05	57,08	492,42	1.283,90	365,91	196,93	125,24	57,47	41,95	73,59	2.854,31
1947/48	53,70	49,86	83,67	684,95	254,28	153,99	125,09	179,95	85,45	35,37	25,27	17,52	1.749,10
1948/49	24,09	22,40	142,29	70,33	50,36	100,89	71,23	44,53	43,62	24,61	14,85	140,15	749,33
1949/50	72,93	82,75	57,74	42,76	149,25	109,96	67,02	198,77	93,15	44,62	22,76	17,25	958,96
1950/51	7,49	34,01	76,39	179,32	342,71	632,85	279,70	182,20	132,91	59,23	27,68	16,49	1.970,97
1951/52	25,04	352,97	173,07	201,32	186,71	268,55	390,28	239,09	103,47	76,51	34,62	26,26	2.077,87
1952/53	38,28	83,08	223,41	181,68	195,32	176,89	165,56	94,84	74,58	34,98	14,91	10,56	1.294,08
1953/54	67,07	59,48	102,95	121,62	213,80	332,87	173,04	172,67	97,93	30,90	13,68	9,56	1.395,56
1954/55	8,59	59,36	89,42	315,54	442,37	409,45	202,74	107,20	84,57	36,31	25,93	18,29	1.799,75
1955/56	17,20	191,01	376,59	553,32	293,47	776,99	640,03	360,50	167,78	74,33	35,57	26,18	3.512,97
1956/57	23,99	78,44	51,38	38,14	177,42	125,54	70,54	74,18	65,23	28,64	10,79	8,14	752,44
1957/58	9,57	39,75	32,01	154,18	268,47	351,06	297,88	177,08	108,37	62,55	25,73	17,55	1.544,20
1958/59	29,21	34,27	172,95	257,14	118,19	235,34	189,49	167,14	111,64	45,01	25,46	45,01	1.430,85
1959/60	91,93	226,55	794,08	776,04	916,08	845,32	400,48	274,45	128,01	53,45	28,03	16,69	4.551,11
1960/61	334,65	738,45	517,35	586,20	474,89	242,29	130,07	91,58	90,93	45,89	20,75	21,27	3.294,32
1961/62	83,59	422,17	638,74	1.178,30	437,88	866,34	485,07	213,99	105,93	46,29	23,98	17,85	4.520,14
1962/63	17,59	43,62	71,90	501,09	335,32	598,83	413,12	154,30	104,90	47,08	21,99	44,99	2.354,75
1963/64	25,67	331,30	400,34	168,37	442,18	686,36	438,95	168,28	123,93	45,44	23,79	14,62	2.869,23
1964/65	38,98	19,54	33,08	110,74	102,95	325,83	131,84	57,79	25,19	11,05	6,11	24,96	888,06
1965/66	138,15	336,66	430,32	781,39	1.340,28	550,82	510,38	247,14	161,56	62,90	31,62	18,16	4.609,38
1966/67	182,86	435,01	206,00	209,75	175,75	213,62	122,76	148,36	66,82	26,64	13,16	8,06	1.808,78
1967/68	12,26	209,49	190,84	189,90	408,13	295,10	372,21	289,11	96,23	39,12	20,00	13,91	2.136,30
1968/69	10,93	55,55	80,68	205,60	189,61	645,78	376,07	312,28	196,01	70,81	30,16	37,35	2.210,82
1969/70	31,12	44,14	99,13	1.179,78	407,22	264,87	157,45	136,59	68,20	29,36	22,08	10,61	2.450,54
1970/71	8,37	44,73	60,77	166,62	121,87	131,23	307,85	455,40	396,69	160,24	64,43	28,20	1.946,39
1971/72	19,55	31,88	62,74	109,69	527,58	512,05	310,60	245,29	133,82	53,61	24,99	29,74	2.061,56
1972/73	114,31	122,67	224,64	307,76	238,56	188,41	102,95	261,95	143,64	55,43	28,84	12,46	1.801,63
1973/74	100,78	93,14	90,35	383,33	375,58	409,93	267,59	146,13	84,27	67,09	25,14	14,95	2.058,27
1974/75	25,77	140,44	69,59	190,33	172,91	195,59	166,76	129,95	89,85	29,28	19,52	31,12	1.261,08
1975/76	53,80	91,86	91,00	80,99	128,87	110,23	116,67	65,06	34,05	32,35	16,37	31,83	853,09
1976/77	94,67	157,62	158,43	450,16	755,27	411,53	263,02	192,59	242,76	112,88	53,38	22,63	2.914,94
1977/78	54,48	34,33	323,04	363,27	784,14	745,37	360,05	359,89	162,29	66,95	31,35	16,45	3.301,62
1978/79	25,53	33,05	376,94	730,48	1.319,52	753,22	509,86	222,29	126,98	56,02	27,49	21,49	4.202,89
1979/80	124,35	188,74	158,31	272,19	225,48	253,78	230,69	293,78	155,82	56,15	25,17	13,65	1.998,11
1980/81	30,23	63,04	100,83	150,88	76,87	150,34	150,11	141,61	59,56	31,67	12,68	11,14	978,95
1981/82	90,11	25,42	198,83	415,83	215,32	153,97	78,51	39,43	54,62	18,07	9,06	17,20	1.316,39
1982/83	76,62	197,91	339,95	159,36	217,28	157,85	313,20	354,52	114,50	59,98	53,38	31,05	2.075,60
1983/84	15,38	34,39	151,38	199,79	210,51	260,80	251,56	231,72	176,89	51,93	20,49	10,22	1.615,04
1984/85	74,76	477,66	374,65	460,56	712,04	350,00	420,15	255,07	177,10	69,46	29,78	14,67	3.415,89
1985/86	9,89	28,03	86,13	150,28	356,07	335,67	192,11	143,45	46,86	18,83	9,19	33,43	1.409,93
1986/87	30,92	35,95	56,68	113,42	256,21	180,03	219,82	85,03	42,30	39,96	17,07	12,51	1.089,91
1987/88	153,78	130,81	246,89	490,45	452,43	207,75	449,51	395,82	229,84	145,63	54,94	23,98	2.981,83
1988/89	34,49	26,97	25,02	28,13	26,22	56,47	115,01	71,58	55,41	18,39	8,86	5,22	471,78
1989/90	4,04	66,42	589,04	471,72	357,88	157,09	182,42	111,42	76,38	32,74	15,28	9,52	2.073,94
1990/91	49,93	106,83	135,45	266,45	179,12	502,73	238,62	154,45	73,72	25,93	11,52	10,16	1.754,91
1991/92	35,83	109,55	61,01	73,46	43,26	41,84	224,81	75,34	124,78	56,25	24,48	18,35	888,95
1992/93	82,15	89,04	210,23	83,84	39,84	127,38	77,35	153,85	110,29	44,74	19,18	30,66	1.068,56
1993/94	278,85	147,61	160,40	452,93	267,31	185,59	77,51	132,64	88,73	30,12	15,44	9,77	1.846,90
1994/95	32,85	129,25	86,07	301,04	263,81	195,79	59,62	63,78	25,73	23,25	8,42	7,25	1.196,87
1995/96	6,73	90,90	397,51	1.369,00	572,62	454,16	365,34	226,97	97,23	44,32	28,64	19,63	3.673,06
1996/97	21,20	67,61	390,20	567,54	241,99	108,13	47,21	75,73	165,54	80,01	47,94	32,03	1.845,13
1997/98	51,18	364,89	597,72	494,02	313,07	155,52	238,14	176,17	145,16	47,88	20,96	20,76	2.625,47
1998/99	44,41	29,90	41,46	126,09	88,95	93,21	64,17	87,75	41,15	15,07	16,26	31,13	679,54
1999/00	171,62	217,05	265,39	180,75	104,91	68,82	369,26	252,05	94,83	36,75	17,18	9,17	1.787,78
2000/01	34,19	264,25	795,31	1.424,52	828,05	1.253,10	334,07	208,19	89,18	45,28	25,50	18,57	5.320,21
2001/02	37,19	74,67	37,75	103,22	83,08	144,36	107,11	72,77	53,32	18,27	9,04	12,28	753,06
2002/03	90,56	197,49	542,97	865,52	658,84	477,03	300,00	221,27	91,05	39,64	24,13	19,63	3.528,14
2003/04	103,63	243,16	326,74	314,03	188,22	284,35	189,17	116,81	57,38	24,25	20,90	16,21	1.884,84
2004/05	40,18	117,16	118,11	141,89	132,91	190,72	143,30	71,38	31,94	12,35	5,85	5,28	1.011,05
2005/06	49,86	207,73	201,31	203,26	161,63	340,84	194,70	101,78	42,28	21,48	12,30	12,05	1.549,20
2006/07	201,45	383,99	414,37	181,36	505,96	426,63	349,62	301,49	197,91	74,98	33,25	19,21	3090,20
2007/08	40,61	41,44	36,74	97,73	78,73	97,93	292,09	410,55	370,88	120,95	46,68	23,72	1658,07
2008/09	28,51	108,99	295,97	262,48	283,38	268,34	137,34	76,56	48,84	20,90	10,15	6,93	1548,39
2009/10	26,02	102,13	397,70	929,07	727,37	769,29	458,89	324,65	209,92	104,94	43,87	24,34	4118,21
2010/11	48,83	131,39	353,77	464,99	363,00	359,93	219,26	175,34	78,14	40,04	22,52	12,53	2269,74
2011/12	14,90	111,29	80,63	48,62	95,74	89,30	142,63	198,25	66,26	26,71	13,18	7,28	894,80
2012/13	74,05	114,66	235,93	461,92	484,31	781,36	580,51	351,65	184,87	85,94	38,60	19,85	3413,64
2013/14	92,86	167,85	260,87	620,23	732,15	447,92	341,98	151,03	75,37	43,59	23,87	14,90	2972,60
2014/15	89,42	223,05	287,32	219,35	395,15	334,63	195,99	108,33	66,96	29,08	13,63	27,10	1989,98
2015/16	140,06	99,48	67,86	512,75	552,43	385,08	778,79	464,31	166,98	68,92	38,87	27,77	3303,30
2016/17	22,72	95,60	47,14	28,55	244,63	112,01	50,98	76,74	54,74	29,18	22,24	15,77	800,30
2017/18	13,14	31,11	101,51	117,90	123,03	775,52	736,11	349,63	234,47	129,78	61,55	35,20	2708,95

APORTACIÓN INTERCUENCA - CAMBIO CLIMÁTICO (Serie completa)

Masa 30400265.- Arroyo de la Vega o arroyo del Castillo desde cabecera hasta confluencia con río Pisuerga

	OCT	NOV	DIC	ENE	FEB	MAR	ABR	MAY	JUN	JUL	AGO	SEP	AÑO
MÍNIMO	0,00	0,00	0,00	0,00	0,01	0,00	0,00	0,00	0,00	0,00	0,00	0,00	0,06
MÁXIMO	0,90	2,92	2,71	5,78	4,90	4,93	3,21	4,90	2,69	1,22	0,53	0,22	19,22
PROMEDIO	0,06	0,16	0,33	0,79	0,79	0,84	0,68	0,51	0,29	0,13	0,06	0,03	4,67
PERCENTIL 10	0,00	0,01	0,01	0,03	0,03	0,03	0,04	0,03	0,03	0,02	0,01	0,00	0,36
PERCENTIL 25	0,01	0,02	0,03	0,08	0,10	0,08	0,12	0,09	0,08	0,03	0,02	0,01	1,21
MEDIANA	0,03	0,04	0,14	0,25	0,38	0,35	0,33	0,25	0,15	0,07	0,03	0,02	2,70
PERCENTIL 75	0,06	0,19	0,36	0,85	1,14	1,08	0,89	0,68	0,35	0,15	0,07	0,04	6,72
PERCENTIL 90	0,11	0,31	0,88	2,22	2,23	2,09	2,17	1,29	0,70	0,33	0,15	0,07	12,30
DESVIACIÓN TÍPICA	0,12	0,36	0,53	1,21	1,03	1,10	0,81	0,70	0,38	0,18	0,08	0,04	4,85
COEFICIENTE DE VARIACIÓN	2,10	2,30	1,62	1,54	1,30	1,30	1,20	1,39	1,33	1,32	1,27	1,11	1,04
COEFICIENTE DE SESGO	5,56	6,20	2,76	2,35	2,03	1,96	1,52	3,59	3,54	3,46	3,37	2,76	1,28
COEF. AUTOCORRELACIÓN													-0,02

AÑO	OCT	NOV	DIC	ENE	FEB	MAR	ABR	MAY	JUN	JUL	AGO	SEP	ANUAL
1940/41	0,11	0,13	0,06	0,35	0,53	0,87	1,40	4,90	2,69	1,22	0,53	0,22	13,01
1941/42	0,08	0,16	0,14	0,08	0,03	0,07	0,51	0,43	0,21	0,10	0,05	0,03	1,86
1942/43	0,01	0,01	0,03	0,12	0,12	0,05	0,04	0,04	0,02	0,02	0,01	0,04	0,51
1943/44	0,05	0,04	0,03	0,03	0,02	0,02	0,04	0,04	0,02	0,01	0,00	0,00	0,31
1944/45	0,00	0,00	0,00	0,00	0,02	0,02	0,01	0,00	0,00	0,00	0,00	0,00	0,06
1945/46	0,00	0,02	0,18	0,22	0,10	0,12	0,79	2,21	1,14	0,45	0,19	0,08	5,49
1946/47	0,03	0,01	0,01	0,02	1,69	4,22	2,39	1,29	0,72	0,31	0,13	0,08	10,89
1947/48	0,04	0,02	0,02	0,83	0,79	0,34	0,23	0,21	0,13	0,05	0,02	0,01	2,69
1948/49	0,00	0,00	0,02	0,02	0,01	0,01	0,01	0,01	0,01	0,00	0,00	0,17	0,26
1949/50	0,12	0,05	0,02	0,01	0,01	0,00	0,00	0,01	0,04	0,04	0,02	0,01	0,33
1950/51	0,01	0,01	0,03	0,16	0,76	1,34	0,66	0,42	0,20	0,09	0,04	0,02	3,75
1951/52	0,01	0,35	0,30	0,37	0,38	0,25	0,52	0,37	0,15	0,09	0,04	0,02	2,85
1952/53	0,02	0,02	0,14	0,20	0,10	0,05	0,04	0,03	0,02	0,01	0,00	0,00	0,64
1953/54	0,04	0,07	0,05	0,06	0,07	0,13	0,06	0,06	0,07	0,02	0,01	0,01	0,65
1954/55	0,00	0,02	0,05	0,22	0,95	0,87	0,49	0,31	0,15	0,07	0,04	0,02	3,21
1955/56	0,01	0,21	0,90	1,66	1,20	2,44	2,71	1,65	0,78	0,34	0,16	0,07	12,13
1956/57	0,03	0,02	0,01	0,02	0,04	0,03	0,03	0,04	0,04	0,02	0,01	0,00	0,29
1957/58	0,00	0,00	0,01	0,07	0,25	0,24	0,33	0,14	0,08	0,04	0,02	0,01	1,20
1958/59	0,01	0,01	0,13	0,40	0,20	0,29	0,24	0,17	0,15	0,07	0,04	0,06	1,77
1959/60	0,11	0,17	1,60	2,41	4,90	4,46	2,30	1,17	0,60	0,26	0,12	0,05	18,17
1960/61	0,90	2,92	2,60	3,31	1,54	0,90	0,45	0,26	0,22	0,09	0,04	0,02	13,25
1961/62	0,08	0,42	1,45	5,78	2,04	3,77	3,01	1,51	0,67	0,30	0,14	0,06	19,22
1962/63	0,03	0,02	0,01	0,40	0,71	0,64	0,46	0,23	0,11	0,05	0,02	0,01	2,68
1963/64	0,01	0,18	0,85	0,44	0,85	1,70	1,58	0,69	0,33	0,15	0,07	0,03	6,87
1964/65	0,02	0,01	0,00	0,01	0,02	0,24	0,16	0,07	0,03	0,01	0,01	0,01	0,58
1965/66	0,12	0,24	0,42	2,14	4,69	2,78	2,30	1,22	0,57	0,25	0,11	0,05	14,89
1966/67	0,09	0,33	0,15	0,22	0,21	0,30	0,21	0,15	0,08	0,03	0,02	0,01	1,79
1967/68	0,00	0,19	0,22	0,14	0,43	0,55	0,65	0,47	0,20	0,09	0,04	0,02	2,99
1968/69	0,01	0,04	0,11	0,25	0,26	1,22	1,09	0,74	0,39	0,18	0,08	0,05	4,42
1969/70	0,03	0,04	0,04	2,12	1,33	0,72	0,38	0,20	0,09	0,04	0,02	0,01	5,01
1970/71	0,00	0,00	0,01	0,15	0,14	0,10	0,19	0,73	0,68	0,38	0,18	0,08	2,64
1971/72	0,03	0,01	0,01	0,04	0,51	0,69	0,37	0,25	0,13	0,06	0,03	0,04	2,16
1972/73	0,20	0,26	0,57	0,72	0,37	0,22	0,13	0,20	0,17	0,07	0,03	0,02	2,95
1973/74	0,01	0,02	0,04	0,41	0,67	0,63	0,64	0,34	0,16	0,11	0,05	0,02	3,09
1974/75	0,01	0,03	0,04	0,17	0,22	0,27	0,18	0,13	0,10	0,04	0,02	0,01	1,22
1975/76	0,01	0,01	0,06	0,04	0,10	0,07	0,07	0,05	0,03	0,02	0,01	0,03	0,51
1976/77	0,19	0,31	0,33	2,03	2,71	1,83	1,17	0,60	0,69	0,36	0,16	0,07	10,45
1977/78	0,07	0,06	0,30	0,57	1,16	1,94	0,92	0,65	0,32	0,15	0,07	0,03	6,24
1978/79	0,01	0,01	0,18	0,86	3,36	2,89	2,52	1,20	0,55	0,24	0,11	0,05	11,97
1979/80	0,10	0,14	0,16	0,20	0,23	0,26	0,27	0,37	0,22	0,10	0,04	0,02	2,11
1980/81	0,02	0,09	0,06	0,06	0,03	0,08	0,13	0,09	0,05	0,03	0,01	0,01	0,66
1981/82	0,02	0,01	0,11	0,72	0,49	0,34	0,19	0,10	0,09	0,04	0,02	0,02	2,14
1982/83	0,11	0,23	0,29	0,20	0,14	0,14	0,11	0,26	0,11	0,06	0,03	0,02	1,70
1983/84	0,01	0,02	0,16	0,31	0,28	0,30	0,26	0,23	0,15	0,07	0,03	0,01	1,84
1984/85	0,01	0,94	0,99	1,33	2,44	1,48	1,28	0,75	0,47	0,19	0,09	0,04	10,01
1985/86	0,02	0,01	0,03	0,09	0,36	0,52	0,30	0,17	0,08	0,03	0,02	0,03	1,65
1986/87	0,03	0,03	0,04	0,15	0,46	0,33	0,33	0,15	0,08	0,04	0,02	0,01	1,67
1987/88	0,08	0,12	0,24	0,65	0,83	0,37	0,95	1,31	0,72	0,44	0,19	0,08	5,96
1988/89	0,03	0,02	0,01	0,01	0,01	0,01	0,12	0,09	0,15	0,05	0,02	0,02	0,54
1989/90	0,01	0,06	1,54	1,88	1,54	0,75	0,57	0,29	0,14	0,06	0,03	0,01	6,89
1990/91	0,01	0,08	0,11	0,25	0,30	0,87	0,54	0,26	0,13	0,05	0,02	0,01	2,63
1991/92	0,01	0,03	0,02	0,03	0,02	0,01	0,03	0,01	0,10	0,06	0,03	0,01	0,37
1992/93	0,05	0,15	0,22	0,14	0,07	0,07	0,04	0,09	0,13	0,06	0,03	0,01	1,07
1993/94	0,48	0,39	0,39	0,89	0,60	0,47	0,20	0,20	0,14	0,06	0,03	0,01	3,86
1994/95	0,02	0,19	0,12	0,33	0,38	0,30	0,12	0,08	0,04	0,02	0,01	0,00	1,61
1995/96	0,00	0,04	0,64	5,33	2,50	1,78	1,50	0,79	0,35	0,16	0,07	0,03	13,19
1996/97	0,02	0,02	0,71	2,04	1,09	0,57	0,26	0,17	0,33	0,14	0,07	0,04	5,46
1997/98	0,03	0,85	2,71	3,08	2,00	1,00	0,74	0,42	0,30	0,12	0,05	0,03	11,33
1998/99	0,03	0,02	0,01	0,13	0,07	0,06	0,04	0,09	0,05	0,02	0,01	0,01	0,54
1999/00	0,09	0,19	0,14	0,14	0,09	0,05	0,21	0,37	0,16	0,07	0,03	0,01	1,55
2000/01	0,01	0,26	1,25	4,67	2,75	4,93	1,79	0,94	0,42	0,19	0,08	0,04	17,32
2001/02	0,02	0,01	0,01	0,04	0,03	0,03	0,05	0,02	0,01	0,01	0,00	0,01	0,25
2002/03	0,12	0,34	0,87	2,84	2,24	1,93	1,07	0,64	0,28	0,12	0,06	0,03	10,53
2003/04	0,05	0,26	0,51	0,43	0,41	0,41	0,33	0,18	0,08	0,03	0,02	0,01	2,72
2004/05	0,01	0,03	0,05	0,07	0,04	0,03	0,04	0,02	0,01	0,00	0,00	0,00	0,31
2005/06	0,03	0,30	0,28	0,57	0,35	0,67	0,47	0,23	0,11	0,05	0,02	0,01	3,10
2006/07	0,11	0,28	0,47	0,31	0,67	0,51	0,29	0,32	0,28	0,14	0,06	0,03	3,48
2007/08	0,09	0,07	0,06	0,09	0,07	0,07	0,21	0,74	0,88	0,37	0,17	0,08	2,88
2008/09	0,04	0,10	0,37	0,46	0,46	0,24	0,12	0,06	0,03	0,02	0,01	0,00	1,91
2009/10	0,01	0,01	0,45	2,73	2,23	2,74	2,07	1,28	0,65	0,32	0,15	0,07	12,69
2010/11	0,03	0,03	0,74	1,42	1,20	1,10	0,76	0,53	0,24	0,11	0,05	0,02	6,26
2011/12	0,01	0,03	0,03	0,03	0,03	0,02	0,04	0,15	0,05	0,03	0,01	0,01	0,43
2012/13	0,01	0,10	0,21	0,50	0,67	1,84	2,17	1,26	0,62	0,30	0,14	0,06	7,87
2013/14	0,09	0,09	0,17	1,20	1,84	1,35	0,70	0,34	0,16	0,08	0,04	0,02	6,08
2014/15	0,02	0,12	0,19	0,14	0,22	0,15	0,11	0,08	0,13	0,06	0,03	0,01	1,26
2015/16	0,03	0,03	0,01	1,00	1,21	0,92	3,21	1,56	0,79	0,33	0,14	0,06	9,29
2016/17	0,03	0,04	0,03	0,01	0,01	0,01	0,00	0,02	0,03	0,02	0,01	0,00	0,21
2017/18	0,00	0,00	0,00	0,05	0,11	1,59	2,17	1,56	1,08	0,56	0,24	0,10	7,47

APORTACIÓN INTERCUENCA - CAMBIO CLIMÁTICO (Serie completa)

Masa 30400266.- Arroyo de Valdepaúles desde cabecera hasta confluencia con río Arlanza

	OCT	NOV	DIC	ENE	FEB	MAR	ABR	MAY	JUN	JUL	AGO	SEP	AÑO
MÍNIMO	0,00	0,00	0,00	0,00	0,01	0,01	0,01	0,01	0,01	0,00	0,00	0,00	0,30
MÁXIMO	0,62	1,79	2,48	3,79	4,02	2,76	2,03	2,56	1,75	0,55	0,18	0,21	12,25
PROMEDIO	0,05	0,17	0,35	0,74	0,73	0,70	0,49	0,36	0,22	0,08	0,03	0,02	3,93
PERCENTIL 10	0,00	0,01	0,02	0,04	0,05	0,04	0,06	0,05	0,03	0,01	0,00	0,00	0,55
PERCENTIL 25	0,01	0,02	0,04	0,11	0,12	0,13	0,13	0,11	0,08	0,03	0,01	0,00	1,45
MEDIANA	0,01	0,05	0,15	0,35	0,50	0,40	0,36	0,27	0,15	0,05	0,01	0,01	3,27
PERCENTIL 75	0,05	0,24	0,48	0,88	0,97	0,97	0,67	0,48	0,24	0,09	0,03	0,02	5,06
PERCENTIL 90	0,12	0,43	0,86	2,20	1,58	1,89	1,16	0,87	0,42	0,18	0,06	0,03	8,67
DESVIACIÓN TÍPICA	0,10	0,27	0,47	0,93	0,79	0,71	0,44	0,37	0,28	0,10	0,03	0,03	3,09
COEFICIENTE DE VARIACIÓN	1,85	1,59	1,33	1,25	1,08	1,01	0,91	1,04	1,27	1,26	1,23	1,84	0,79
COEFICIENTE DE SESGO	3,61	3,46	2,24	1,71	1,89	1,16	1,23	2,96	3,48	2,83	2,70	4,93	0,95
COEF. AUTOCORRELACIÓN													-0,01

AÑO	OCT	NOV	DIC	ENE	FEB	MAR	ABR	MAY	JUN	JUL	AGO	SEP	ANUAL
1940/41	0,12	0,14	0,07	0,33	0,98	1,12	1,15	2,56	1,75	0,55	0,18	0,07	9,02
1941/42	0,03	0,09	0,05	0,09	0,07	0,11	0,29	0,21	0,15	0,07	0,03	0,02	1,20
1942/43	0,02	0,01	0,03	0,23	0,18	0,08	0,13	0,09	0,03	0,02	0,01	0,02	0,85
1943/44	0,03	0,02	0,04	0,03	0,01	0,03	0,06	0,06	0,03	0,01	0,00	0,02	0,35
1944/45	0,01	0,01	0,02	0,02	0,13	0,10	0,02	0,01	0,01	0,00	0,01	0,01	0,35
1945/46	0,01	0,02	0,19	0,20	0,07	0,11	0,54	0,97	0,56	0,15	0,06	0,03	2,90
1946/47	0,01	0,01	0,02	0,05	1,25	2,33	1,19	0,61	0,35	0,11	0,05	0,04	6,03
1947/48	0,03	0,02	0,06	0,89	0,65	0,24	0,30	0,36	0,18	0,04	0,02	0,01	2,81
1948/49	0,01	0,01	0,02	0,02	0,01	0,01	0,01	0,01	0,01	0,00	0,00	0,21	0,30
1949/50	0,11	0,04	0,02	0,01	0,02	0,02	0,01	0,08	0,10	0,03	0,01	0,00	0,46
1950/51	0,00	0,02	0,07	0,34	1,07	1,86	0,74	0,35	0,16	0,07	0,02	0,01	4,72
1951/52	0,01	0,21	0,20	0,21	0,21	0,20	0,55	0,41	0,14	0,07	0,03	0,02	2,27
1952/53	0,02	0,04	0,15	0,21	0,08	0,05	0,03	0,03	0,01	0,01	0,00	0,00	0,63
1953/54	0,03	0,09	0,06	0,06	0,10	0,25	0,13	0,11	0,10	0,03	0,01	0,00	0,96
1954/55	0,00	0,05	0,17	0,56	1,44	1,01	0,45	0,24	0,11	0,05	0,03	0,01	4,12
1955/56	0,01	0,14	0,85	1,39	0,86	1,33	1,54	0,98	0,39	0,10	0,03	0,01	7,63
1956/57	0,01	0,01	0,01	0,05	0,06	0,10	0,07	0,09	0,11	0,08	0,02	0,01	0,63
1957/58	0,00	0,01	0,01	0,08	0,34	0,41	0,54	0,19	0,07	0,04	0,01	0,00	1,71
1958/59	0,01	0,01	0,14	0,48	0,30	0,30	0,28	0,25	0,17	0,06	0,02	0,13	2,14
1959/60	0,32	0,33	2,48	2,32	2,98	2,23	0,98	0,36	0,17	0,05	0,01	0,00	12,25
1960/61	0,62	1,79	1,52	1,61	0,83	0,32	0,12	0,07	0,16	0,06	0,02	0,01	7,12
1961/62	0,05	0,51	1,40	3,78	1,12	2,09	1,13	0,56	0,17	0,05	0,01	0,00	10,87
1962/63	0,00	0,01	0,03	0,70	0,88	0,98	0,59	0,26	0,08	0,03	0,01	0,01	3,59
1963/64	0,00	0,20	0,71	0,41	0,71	1,44	1,47	0,55	0,18	0,05	0,01	0,00	5,72
1964/65	0,01	0,00	0,00	0,01	0,03	0,34	0,26	0,08	0,02	0,01	0,00	0,00	0,79
1965/66	0,25	0,49	0,81	2,61	4,02	1,95	1,03	0,64	0,24	0,07	0,02	0,01	12,13
1966/67	0,05	0,48	0,26	0,35	0,33	0,43	0,25	0,19	0,09	0,02	0,01	0,00	2,46
1967/68	0,00	0,42	0,50	0,32	0,68	0,81	0,79	0,55	0,18	0,05	0,01	0,00	4,33
1968/69	0,00	0,03	0,12	0,30	0,31	1,73	1,01	0,65	0,30	0,11	0,03	0,05	4,63
1969/70	0,05	0,05	0,09	2,64	1,29	0,53	0,19	0,10	0,05	0,01	0,00	0,00	5,01
1970/71	0,00	0,01	0,02	0,22	0,31	0,16	0,24	0,91	1,10	0,43	0,14	0,04	3,58
1971/72	0,01	0,01	0,00	0,09	0,90	1,59	0,65	0,33	0,13	0,05	0,01	0,01	3,79
1972/73	0,12	0,17	0,65	0,86	0,46	0,20	0,11	0,20	0,26	0,08	0,03	0,01	3,15
1973/74	0,01	0,02	0,03	0,42	0,77	0,74	0,68	0,33	0,13	0,11	0,03	0,01	3,27
1974/75	0,00	0,04	0,07	0,23	0,44	0,46	0,31	0,30	0,25	0,07	0,02	0,01	2,20
1975/76	0,01	0,02	0,08	0,06	0,12	0,09	0,07	0,05	0,02	0,01	0,01	0,02	0,57
1976/77	0,19	0,43	0,38	2,14	2,43	1,40	0,75	0,33	0,48	0,27	0,09	0,03	8,92
1977/78	0,04	0,06	0,34	0,68	1,34	1,83	0,60	0,50	0,24	0,09	0,03	0,01	5,76
1978/79	0,00	0,00	0,16	1,06	3,28	2,07	1,49	0,56	0,19	0,05	0,02	0,01	8,88
1979/80	0,12	0,24	0,21	0,36	0,31	0,36	0,41	0,58	0,34	0,11	0,03	0,01	3,09
1980/81	0,02	0,10	0,10	0,10	0,05	0,13	0,20	0,16	0,07	0,03	0,01	0,00	0,97
1981/82	0,02	0,01	0,12	0,74	0,46	0,32	0,13	0,06	0,09	0,03	0,01	0,01	1,98
1982/83	0,09	0,23	0,36	0,25	0,12	0,20	0,13	0,36	0,17	0,07	0,03	0,03	2,03
1983/84	0,01	0,02	0,15	0,36	0,45	0,46	0,49	0,36	0,35	0,10	0,03	0,01	2,79
1984/85	0,01	1,02	0,96	1,06	1,73	0,81	0,58	0,43	0,27	0,07	0,02	0,01	6,97
1985/86	0,00	0,01	0,03	0,12	0,53	0,89	0,42	0,24	0,08	0,02	0,01	0,01	2,35
1986/87	0,02	0,04	0,06	0,19	0,50	0,39	0,47	0,19	0,06	0,03	0,01	0,00	1,97
1987/88	0,09	0,17	0,26	0,79	1,07	0,36	0,71	0,86	0,40	0,20	0,06	0,02	4,98
1988/89	0,01	0,00	0,00	0,00	0,01	0,02	0,18	0,13	0,15	0,04	0,01	0,01	0,56
1989/90	0,00	0,03	0,89	1,30	0,99	0,38	0,32	0,20	0,09	0,03	0,01	0,00	4,23
1990/91	0,01	0,09	0,18	0,42	0,37	0,84	0,49	0,21	0,07	0,02	0,01	0,00	2,70
1991/92	0,01	0,06	0,04	0,04	0,02	0,01	0,05	0,03	0,20	0,17	0,05	0,02	0,70
1992/93	0,06	0,19	0,27	0,19	0,09	0,09	0,05	0,12	0,20	0,07	0,02	0,01	1,36
1993/94	0,32	0,33	0,32	0,87	0,57	0,50	0,16	0,13	0,12	0,03	0,01	0,00	3,36
1994/95	0,01	0,30	0,24	0,51	0,52	0,37	0,11	0,06	0,02	0,01	0,00	0,00	2,17
1995/96	0,00	0,02	0,68	3,13	1,42	0,73	0,70	0,33	0,11	0,03	0,01	0,00	7,17
1996/97	0,00	0,02	0,82	2,13	0,95	0,38	0,11	0,08	0,24	0,09	0,03	0,02	4,87
1997/98	0,01	0,81	1,97	1,83	0,94	0,33	0,24	0,20	0,22	0,06	0,02	0,01	6,64
1998/99	0,05	0,03	0,02	0,10	0,06	0,06	0,04	0,11	0,05	0,01	0,01	0,00	0,55
1999/00	0,08	0,25	0,22	0,19	0,09	0,04	0,22	0,43	0,17	0,05	0,01	0,00	1,75
2000/01	0,01	0,24	1,21	3,79	1,95	2,76	0,85	0,31	0,10	0,03	0,01	0,00	11,25
2001/02	0,01	0,01	0,01	0,05	0,05	0,04	0,09	0,04	0,02	0,01	0,00	0,01	0,33
2002/03	0,12	0,43	0,83	2,75	1,52	1,14	0,51	0,33	0,10	0,03	0,01	0,00	7,76
2003/04	0,03	0,34	0,70	0,58	0,50	0,45	0,38	0,20	0,07	0,02	0,01	0,00	3,27
2004/05	0,00	0,03	0,08	0,12	0,06	0,04	0,08	0,04	0,02	0,00	0,00	0,00	0,47
2005/06	0,04	0,54	0,43	0,86	0,48	0,89	0,62	0,27	0,09	0,03	0,01	0,00	4,27
2006/07	0,19	0,40	0,59	0,31	0,69	0,70	0,39	0,42	0,43	0,19	0,05	0,02	4,39
2007/08	0,08	0,09	0,10	0,17	0,16	0,16	0,35	1,13	1,31	0,48	0,14	0,04	4,19
2008/09	0,02	0,24	1,07	0,85	0,94	0,48	0,17	0,07	0,04	0,02	0,01	0,00	3,91
2009/10	0,01	0,02	0,65	2,81	2,00	1,98	1,42	0,86	0,49	0,24	0,07	0,02	10,57
2010/11	0,01	0,02	0,42	0,95	0,90	0,85	0,56	0,36	0,12	0,04	0,01	0,00	4,24
2011/12	0,00	0,04	0,06	0,05	0,07	0,05	0,09	0,50	0,16	0,05	0,01	0,00	1,10
2012/13	0,01	0,11	0,43	0,92	1,14	2,42	2,03	0,88	0,42	0,16	0,05	0,01	8,58
2013/14	0,23	0,24	0,30	2,08	2,22	1,49	0,63	0,31	0,10	0,04	0,01	0,00	7,67
2014/15	0,06	0,40	0,64	0,39	0,56	0,39	0,22	0,16	0,19	0,11	0,03	0,01	3,16
2015/16	0,02	0,01	0,01	0,53	0,93	0,80	1,28	0,93	0,37	0,13	0,05	0,03	5,08
2016/17	0,01	0,11	0,08	0,02	0,05	0,04	0,01	0,03	0,03	0,01	0,01	0,00	0,40
2017/18	0,00	0,00	0,02	0,07	0,21	0,95	1,18	0,89	0,57	0,28	0,11	0,04	4,32

APORTACIÓN INTERCUENCA - CAMBIO CLIMÁTICO (Serie completa)
Masa 30400267.- Río de la Gamoneda desde cabecera hasta frontera con Portugal

	OCT	NOV	DIC	ENE	FEB	MAR	ABR	MAY	JUN	JUL	AGO	SEP	AÑO
MÍNIMO	0,02	0,03	0,05	0,18	0,18	0,11	0,17	0,22	0,11	0,07	0,03	0,01	3,18
MÁXIMO	7,01	6,88	10,85	18,01	15,03	19,91	6,98	5,17	2,14	2,06	1,07	1,42	52,42
PROMEDIO	0,59	1,20	2,32	3,28	3,09	3,34	2,00	1,55	0,79	0,36	0,16	0,14	18,83
PERCENTIL 10	0,04	0,14	0,26	0,49	0,52	0,55	0,50	0,51	0,25	0,11	0,04	0,03	5,82
PERCENTIL 25	0,06	0,29	0,51	0,80	1,16	1,16	0,83	0,75	0,38	0,18	0,07	0,05	10,74
MEDIANA	0,22	0,66	1,52	1,65	2,23	2,36	1,77	1,30	0,70	0,31	0,12	0,07	16,37
PERCENTIL 75	0,56	1,74	3,37	4,75	4,29	4,46	2,76	2,18	1,15	0,44	0,19	0,13	27,18
PERCENTIL 90	1,42	2,96	5,15	7,13	6,80	6,27	3,62	2,88	1,41	0,66	0,31	0,28	33,54
DESVIACIÓN TÍPICA	1,02	1,29	2,43	3,65	2,83	3,32	1,48	1,04	0,47	0,29	0,15	0,22	11,29
COEFICIENTE DE VARIACIÓN	1,74	1,08	1,05	1,11	0,92	0,99	0,74	0,67	0,60	0,79	0,89	1,62	0,60
COEFICIENTE DE SESGO	3,87	1,87	1,65	2,03	1,77	2,43	1,36	1,22	0,72	3,11	3,39	4,46	0,75
COEF. AUTOCORRELACIÓN													-0,12

AÑO	OCT	NOV	DIC	ENE	FEB	MAR	ABR	MAY	JUN	JUL	AGO	SEP	ANUAL
1940/41	2,20	3,10	0,50	1,46	7,62	9,50	6,98	3,60	1,24	0,71	0,42	0,28	37,60
1941/42	0,20	1,89	0,29	1,11	0,27	8,56	3,51	2,18	0,92	0,43	0,28	0,37	20,02
1942/43	2,67	0,66	3,40	15,69	2,80	4,05	1,18	0,57	0,38	0,54	0,19	1,42	33,54
1943/44	7,01	1,05	1,75	0,50	0,35	1,04	1,31	0,41	0,25	0,22	0,18	0,15	14,23
1944/45	0,14	0,32	1,55	0,67	2,45	0,33	0,17	0,37	0,13	0,08	0,07	0,04	6,30
1945/46	1,09	2,64	9,11	0,76	1,29	5,23	3,39	5,17	0,89	0,46	0,30	0,43	30,77
1946/47	1,00	3,17	2,34	0,85	6,93	19,91	6,93	1,92	0,64	0,40	0,27	0,44	44,80
1947/48	0,84	0,43	1,04	18,01	3,84	5,16	2,98	3,13	0,61	0,39	0,29	0,18	36,88
1948/49	0,23	0,41	5,93	0,75	0,68	0,67	0,34	0,22	0,14	0,13	0,07	1,33	10,90
1949/50	0,46	3,29	1,54	0,50	6,14	3,04	0,48	2,97	1,07	0,45	0,29	0,18	20,41
1950/51	0,05	0,29	0,47	1,29	4,56	6,48	1,86	1,87	0,84	0,33	0,13	0,06	18,24
1951/52	0,06	3,54	1,57	1,21	0,72	2,87	2,58	2,70	0,83	0,38	0,14	0,07	16,67
1952/53	0,09	0,84	3,30	1,62	0,91	0,91	1,79	0,99	0,46	0,30	0,10	0,06	11,37
1953/54	0,16	0,35	1,62	0,90	1,22	3,78	1,08	1,23	0,67	0,21	0,09	0,03	11,35
1954/55	0,04	0,65	1,15	7,37	6,51	3,67	1,65	1,05	1,18	0,37	0,15	0,06	23,84
1955/56	0,05	2,57	5,25	8,01	2,09	6,03	4,59	2,47	1,21	0,62	0,25	0,21	33,35
1956/57	0,23	0,15	0,16	0,23	2,03	1,67	0,86	0,73	0,39	0,20	0,07	0,03	6,75
1957/58	0,02	0,07	0,15	0,97	2,38	4,07	2,26	1,60	1,20	0,66	0,29	0,13	13,80
1958/59	0,21	0,07	2,15	2,80	1,08	4,79	3,03	2,23	1,15	0,51	0,34	0,30	18,66
1959/60	0,78	2,31	6,09	5,40	7,79	5,94	2,36	1,79	0,72	0,28	0,12	0,06	33,64
1960/61	2,28	5,32	2,91	2,87	2,52	1,34	1,92	1,38	0,87	0,41	0,16	0,09	22,08
1961/62	0,30	2,53	4,76	6,57	1,38	7,39	3,74	1,19	0,57	0,24	0,09	0,04	28,79
1962/63	0,04	0,11	0,15	2,83	2,94	4,64	3,01	0,96	1,37	0,38	0,16	0,07	16,66
1963/64	0,04	2,58	2,95	1,68	4,86	5,59	1,97	0,83	1,40	0,54	0,18	0,08	22,70
1964/65	0,14	0,07	0,13	0,79	1,19	2,95	0,72	0,48	0,20	0,08	0,03	0,04	6,82
1965/66	1,07	2,90	3,92	8,45	15,03	3,69	6,14	1,51	1,11	0,39	0,15	0,06	44,42
1966/67	0,94	1,73	0,97	1,61	2,03	2,28	0,73	2,31	0,67	0,27	0,12	0,05	13,71
1967/68	0,05	0,44	0,25	0,22	2,64	1,43	2,29	2,17	0,64	0,27	0,11	0,17	10,69
1968/69	0,20	1,55	2,45	5,51	4,49	9,08	2,31	3,99	2,01	0,87	0,31	0,27	33,05
1969/70	0,37	0,60	0,53	6,57	2,33	1,20	0,54	1,49	0,73	0,26	0,11	0,04	14,78
1970/71	0,02	0,23	0,49	2,37	1,37	1,68	2,74	2,51	2,14	2,06	1,07	0,39	17,08
1971/72	0,37	0,18	0,26	1,15	3,82	3,19	0,91	0,77	0,41	0,16	0,07	0,05	11,34
1972/73	0,57	1,19	2,73	4,14	1,29	0,78	0,63	4,60	1,43	0,73	0,31	0,13	18,53
1973/74	0,37	0,50	0,75	6,12	4,30	2,33	1,13	1,04	1,61	0,66	0,24	0,12	19,16
1974/75	0,05	0,44	0,29	1,14	1,74	2,70	0,82	0,66	0,35	0,14	0,06	0,04	8,44
1975/76	0,16	0,29	0,39	0,20	0,55	0,50	0,49	0,31	0,11	0,08	0,04	0,06	3,18
1976/77	0,70	1,29	2,26	4,27	7,03	3,80	2,24	0,90	1,02	0,39	0,16	0,06	24,12
1977/78	0,34	0,31	4,07	2,98	9,26	5,84	2,33	2,38	1,14	0,45	0,17	0,07	29,34
1978/79	0,06	0,14	7,81	7,03	12,61	6,19	4,09	1,54	0,84	0,43	0,15	0,06	40,93
1979/80	0,51	0,62	1,20	1,59	2,29	2,39	1,67	2,10	0,90	0,36	0,15	0,06	13,85
1980/81	0,10	0,58	0,48	0,37	0,53	1,81	2,04	1,90	0,90	0,31	0,13	0,09	9,24
1981/82	1,12	0,25	4,48	4,65	3,34	1,44	1,06	0,72	0,64	0,20	0,08	0,09	18,07
1982/83	0,33	1,30	2,08	0,68	2,16	1,01	2,76	3,43	1,20	0,65	0,35	0,13	16,08
1983/84	0,06	1,03	2,95	2,60	1,53	2,65	1,73	1,44	1,33	0,45	0,18	0,07	16,02
1984/85	0,52	3,58	2,99	4,78	8,05	3,83	3,23	1,36	1,55	0,39	0,15	0,06	30,49
1985/86	0,03	0,15	1,31	2,07	3,46	1,90	1,21	0,74	0,27	0,11	0,04	0,18	11,47
1986/87	0,17	0,44	0,67	1,44	2,47	1,69	1,68	0,67	0,36	0,27	0,08	0,10	10,06
1987/88	1,91	1,28	3,46	6,61	4,30	1,27	1,76	2,57	1,98	1,28	0,42	0,17	27,01
1988/89	0,17	0,25	0,26	0,18	0,37	0,72	1,00	0,60	0,54	0,18	0,07	0,03	4,37
1989/90	0,04	1,75	10,85	5,57	4,21	1,54	1,67	1,01	0,38	0,15	0,06	0,02	27,24
1990/91	0,53	1,22	0,64	2,53	1,60	5,66	1,33	0,53	0,34	0,12	0,04	0,02	14,54
1991/92	0,10	0,72	0,45	1,13	0,50	0,27	0,69	0,29	0,21	0,07	0,03	0,02	4,49
1992/93	0,09	0,14	1,10	0,62	0,37	0,55	0,59	1,11	0,76	0,32	0,11	0,10	5,85
1993/94	2,27	2,42	1,23	3,84	2,64	1,15	0,71	2,24	0,68	0,27	0,11	0,04	17,60
1994/95	0,08	0,65	0,81	2,88	1,91	1,80	0,50	0,83	0,29	0,15	0,05	0,03	9,98
1995/96	0,05	0,87	4,97	14,93	4,27	2,96	1,97	2,13	0,63	0,27	0,10	0,05	33,19
1996/97	0,06	0,23	2,37	3,81	1,54	0,64	0,38	0,70	1,17	0,43	0,17	0,07	11,55
1997/98	0,49	3,52	4,10	4,33	2,08	1,52	3,06	1,50	1,29	0,38	0,14	0,09	22,50
1998/99	0,08	0,06	0,05	0,36	0,18	0,56	0,43	0,88	0,36	0,13	0,07	0,16	3,32
1999/00	1,21	1,03	1,50	0,90	0,66	0,43	3,82	2,85	0,84	0,38	0,14	0,06	13,83
2000/01	0,04	1,86	10,69	12,38	6,74	14,84	2,56	2,18	0,67	0,31	0,12	0,05	52,42
2001/02	0,37	0,15	0,07	0,85	0,97	2,04	0,65	0,49	0,32	0,11	0,04	0,12	6,18
2002/03	0,70	2,42	7,43	6,59	3,92	3,84	3,19	1,25	0,53	0,27	0,10	0,06	30,27
2003/04	0,51	1,87	2,49	1,92	1,28	1,66	0,92	0,75	0,27	0,11	0,07	0,07	11,92
2004/05	0,90	0,66	0,88	0,47	0,26	0,78	0,93	0,56	0,20	0,08	0,03	0,01	5,77
2005/06	0,13	0,52	0,78	0,58	0,89	3,20	1,84	0,77	0,37	0,15	0,06	0,05	9,32
2006/07	2,64	6,88	4,35	1,60	4,96	2,18	1,28	1,74	1,22	0,52	0,21	0,09	27,66
2007/08	0,06	0,04	0,06	0,56	0,53	0,40	1,82	1,09	0,83	0,29	0,11	0,05	5,85
2008/09	0,03	0,03	0,27	1,02	1,96	0,86	0,50	0,32	0,24	0,09	0,04	0,01	5,37
2009/10	0,08	0,53	5,11	6,07	6,75	6,15	3,57	2,23	1,42	0,54	0,20	0,08	32,73
2010/11	0,33	1,41	4,43	5,21	3,34	2,71	1,80	1,62	0,72	0,26	0,10	0,04	21,97
2011/12	0,05	0,88	0,86	0,44	0,21	0,11	0,58	1,40	0,39	0,15	0,06	0,03	5,15
2012/13	0,05	0,16	0,56	1,58	1,22	4,59	2,86	1,53	0,58	0,27	0,10	0,04	13,55
2013/14	0,24	0,22	0,77	3,08	4,27	2,19	2,68	1,08	0,53	0,29	0,11	0,07	15,52
2014/15	0,34	1,11	0,62	0,59	0,81	0,37	0,41	0,69	0,23	0,09	0,03	0,03	5,33
2015/16	3,42	0,87	2,05	8,24	5,01	2,54	5,41	3,55	1,06	0,68	0,43	0,29	33,55
2016/17	0,43	0,98	0,49	0,72	5,07	0,96	0,52	0,95	0,38	0,25	0,16	0,10	11,01
2017/18	0,08	0,34	3,67	1,78	1,15	10,70	3,41	1,00	1,64	0,66	0,40	0,26	25,08

APORTACIÓN INTERCUENCA - CAMBIO CLIMÁTICO (Serie completa)

Masa 30400268.- Río de la Revilla desde cabecera hasta confluencia con río Arlanza, y arroyos de la Salceda y de Vegarroyo

	OCT	NOV	DIC	ENE	FEB	MAR	ABR	MAY	JUN	JUL	AGO	SEP	AÑO
MÍNIMO	0,00	0,00	0,01	0,01	0,02	0,04	0,08	0,07	0,04	0,01	0,00	0,00	1,32
MÁXIMO	1,60	4,87	9,28	10,28	10,39	7,69	6,01	6,35	4,23	1,22	0,45	0,68	35,38
PROMEDIO	0,16	0,54	1,11	2,18	2,16	2,07	1,40	1,01	0,59	0,20	0,08	0,06	11,55
PERCENTIL 10	0,01	0,03	0,11	0,16	0,20	0,19	0,21	0,19	0,11	0,04	0,01	0,01	1,96
PERCENTIL 25	0,02	0,08	0,19	0,42	0,36	0,51	0,50	0,36	0,25	0,07	0,02	0,01	5,12
MEDIANA	0,06	0,18	0,58	1,29	1,67	1,27	1,27	0,84	0,41	0,12	0,05	0,02	10,16
PERCENTIL 75	0,20	0,74	1,48	2,96	3,00	2,94	1,99	1,35	0,74	0,23	0,09	0,04	16,08
PERCENTIL 90	0,37	1,45	2,56	6,44	4,93	5,23	2,67	2,10	1,07	0,41	0,18	0,13	24,06
DESVIACIÓN TÍPICA	0,26	0,78	1,47	2,44	2,14	1,99	1,17	0,93	0,66	0,22	0,09	0,10	8,21
COEFICIENTE DE VARIACIÓN	1,59	1,46	1,33	1,12	0,99	0,96	0,83	0,93	1,11	1,12	1,21	1,84	0,71
COEFICIENTE DE SESGO	3,23	2,94	2,91	1,54	1,64	1,16	1,34	2,76	3,35	2,62	2,48	3,86	0,90
COEF. AUTOCORRELACIÓN													-0,05

AÑO	OCT	NOV	DIC	ENE	FEB	MAR	ABR	MAY	JUN	JUL	AGO	SEP	ANUAL
1940/41	0,58	0,63	0,38	1,26	3,16	2,72	2,67	6,35	4,23	1,22	0,44	0,32	23,95
1941/42	0,29	0,59	0,40	0,48	0,35	0,66	1,40	0,85	0,81	0,31	0,18	0,14	6,46
1942/43	0,19	0,15	0,25	1,16	0,73	0,40	0,56	0,36	0,18	0,11	0,09	0,12	4,29
1943/44	0,19	0,15	0,20	0,18	0,12	0,20	0,32	0,25	0,14	0,07	0,05	0,09	1,97
1944/45	0,10	0,09	0,12	0,11	0,67	0,47	0,16	0,11	0,09	0,05	0,07	0,06	2,10
1945/46	0,06	0,12	0,88	0,58	0,27	0,49	2,24	3,25	1,29	0,28	0,18	0,14	9,79
1946/47	0,13	0,11	0,19	0,31	5,27	7,40	2,46	1,28	0,84	0,34	0,24	0,25	18,83
1947/48	0,25	0,21	0,43	3,71	1,87	0,73	1,31	1,44	0,71	0,22	0,16	0,13	11,16
1948/49	0,14	0,12	0,15	0,16	0,11	0,14	0,11	0,08	0,07	0,04	0,03	0,68	1,82
1949/50	0,49	0,19	0,12	0,09	0,15	0,14	0,09	0,37	0,40	0,13	0,05	0,04	2,26
1950/51	0,01	0,05	0,29	1,44	3,78	5,89	2,05	1,03	0,60	0,23	0,07	0,02	15,48
1951/52	0,02	0,55	0,55	0,65	0,59	0,74	1,69	1,29	0,46	0,18	0,09	0,04	6,87
1952/53	0,06	0,10	0,40	0,61	0,26	0,16	0,08	0,07	0,04	0,04	0,01	0,00	1,83
1953/54	0,06	0,21	0,16	0,16	0,26	0,95	0,55	0,36	0,31	0,07	0,02	0,01	3,12
1954/55	0,01	0,20	0,60	2,16	4,46	2,71	1,24	0,58	0,28	0,10	0,06	0,02	12,42
1955/56	0,01	0,30	1,93	3,34	2,20	3,85	4,01	2,41	0,96	0,21	0,06	0,02	19,31
1956/57	0,03	0,05	0,05	0,16	0,26	0,37	0,22	0,25	0,30	0,17	0,05	0,01	1,94
1957/58	0,01	0,02	0,05	0,24	0,85	1,09	1,76	0,63	0,24	0,09	0,03	0,01	5,01
1958/59	0,05	0,03	0,45	1,53	0,97	0,91	0,82	0,83	0,51	0,14	0,05	0,25	6,56
1959/60	1,09	1,64	9,28	6,82	6,98	5,62	2,47	0,90	0,44	0,10	0,03	0,01	35,38
1960/61	1,60	4,87	4,32	4,02	2,18	0,83	0,27	0,18	0,33	0,11	0,03	0,01	18,75
1961/62	0,15	1,79	4,17	9,14	2,80	5,91	2,69	1,41	0,44	0,10	0,03	0,01	28,62
1962/63	0,02	0,06	0,13	2,63	2,73	3,36	2,10	0,94	0,31	0,09	0,03	0,02	12,42
1963/64	0,02	0,78	1,78	1,06	2,34	4,34	4,01	1,60	0,51	0,12	0,04	0,01	16,60
1964/65	0,02	0,02	0,02	0,08	0,14	1,24	0,87	0,28	0,08	0,02	0,00	0,01	2,78
1965/66	0,71	1,64	2,58	7,82	10,39	5,21	2,58	1,69	0,68	0,17	0,05	0,01	33,53
1966/67	0,20	1,84	1,20	1,39	1,16	1,25	0,80	0,62	0,30	0,07	0,02	0,01	8,85
1967/68	0,02	1,13	1,32	0,95	2,06	2,04	1,78	1,35	0,48	0,11	0,03	0,01	11,28
1968/69	0,00	0,06	0,33	0,86	0,82	5,25	2,56	1,82	0,84	0,25	0,07	0,12	13,00
1969/70	0,13	0,14	0,30	7,44	3,45	1,53	0,54	0,26	0,12	0,03	0,01	0,00	13,96
1970/71	0,00	0,03	0,09	0,83	1,01	0,59	0,79	2,47	3,13	0,91	0,28	0,08	10,19
1971/72	0,03	0,02	0,03	0,40	3,52	5,20	2,14	1,09	0,41	0,11	0,03	0,02	13,00
1972/73	0,25	0,42	2,27	2,58	1,47	0,67	0,35	0,57	0,74	0,20	0,08	0,03	9,62
1973/74	0,02	0,08	0,11	1,32	2,51	2,25	2,00	0,97	0,38	0,31	0,10	0,03	10,08
1974/75	0,01	0,12	0,23	0,76	1,61	1,65	1,05	0,87	0,66	0,16	0,05	0,03	7,20
1975/76	0,03	0,09	0,25	0,16	0,34	0,28	0,18	0,14	0,05	0,03	0,01	0,03	1,59
1976/77	0,49	1,36	1,32	6,33	7,26	3,76	2,16	0,92	1,18	0,52	0,19	0,06	25,57
1977/78	0,12	0,16	1,10	1,88	4,24	4,78	1,54	1,41	0,74	0,23	0,06	0,02	16,28
1978/79	0,01	0,00	0,64	3,82	9,52	5,52	3,44	1,34	0,51	0,12	0,03	0,01	24,96
1979/80	0,31	0,76	0,73	1,32	1,27	1,29	1,37	1,82	1,05	0,29	0,09	0,03	10,34
1980/81	0,05	0,30	0,35	0,41	0,20	0,41	0,70	0,54	0,23	0,07	0,02	0,01	3,31
1981/82	0,05	0,02	0,70	2,69	1,56	1,15	0,47	0,19	0,28	0,07	0,02	0,01	7,20
1982/83	0,29	0,76	1,39	1,05	0,60	0,84	0,57	1,38	0,60	0,21	0,08	0,06	7,85
1983/84	0,02	0,04	0,49	1,36	1,72	1,72	1,91	1,35	1,26	0,32	0,09	0,03	10,32
1984/85	0,03	2,78	2,99	3,34	4,92	2,38	1,80	1,27	0,79	0,18	0,05	0,01	20,54
1985/86	0,01	0,03	0,12	0,57	2,58	2,95	1,31	0,84	0,27	0,06	0,02	0,02	8,76
1986/87	0,07	0,16	0,24	0,63	1,45	1,18	1,69	0,61	0,20	0,11	0,05	0,02	6,41
1987/88	0,26	0,51	0,80	2,65	3,35	1,16	1,94	2,20	1,00	0,38	0,12	0,03	14,40
1988/89	0,01	0,01	0,01	0,01	0,02	0,09	0,54	0,35	0,32	0,07	0,02	0,01	1,46
1989/90	0,01	0,05	2,11	3,11	2,36	0,90	0,79	0,50	0,23	0,06	0,02	0,01	10,13
1990/91	0,02	0,33	0,77	1,67	1,38	2,91	1,54	0,70	0,23	0,05	0,01	0,01	9,61
1991/92	0,04	0,30	0,20	0,16	0,07	0,04	0,23	0,10	0,59	0,37	0,11	0,04	2,24
1992/93	0,24	0,63	1,10	0,71	0,30	0,33	0,17	0,49	0,62	0,17	0,05	0,02	4,80
1993/94	0,87	0,94	0,98	3,04	2,07	1,69	0,49	0,36	0,30	0,07	0,02	0,01	10,84
1994/95	0,04	0,91	0,76	1,54	1,68	1,26	0,35	0,19	0,09	0,04	0,01	0,01	6,87
1995/96	0,01	0,07	2,25	7,49	3,85	1,92	1,94	0,92	0,32	0,07	0,02	0,01	18,86
1996/97	0,01	0,12	2,72	5,85	2,56	1,05	0,29	0,24	0,96	0,28	0,10	0,05	14,21
1997/98	0,04	2,38	5,41	4,44	2,10	0,77	0,65	0,63	0,65	0,15	0,04	0,03	17,31
1998/99	0,15	0,11	0,08	0,30	0,23	0,22	0,14	0,32	0,15	0,03	0,02	0,01	1,76
1999/00	0,20	0,69	0,81	0,69	0,33	0,13	0,78	1,20	0,48	0,11	0,03	0,01	5,46
2000/01	0,02	0,90	3,89	10,28	5,50	7,69	2,29	0,85	0,27	0,06	0,02	0,01	31,76
2001/02	0,04	0,06	0,03	0,18	0,19	0,21	0,34	0,16	0,08	0,02	0,01	0,01	1,32
2002/03	0,32	1,11	2,55	7,95	4,09	3,03	1,39	1,00	0,31	0,07	0,02	0,01	21,84
2003/04	0,14	1,09	2,48	1,92	1,66	1,53	1,17	0,67	0,24	0,05	0,02	0,00	10,98
2004/05	0,01	0,11	0,26	0,43	0,23	0,16	0,26	0,14	0,05	0,01	0,00	0,00	1,67
2005/06	0,18	2,00	1,73	2,69	1,49	2,38	1,65	0,84	0,27	0,08	0,03	0,01	13,34
2006/07	0,51	1,15	1,85	0,94	2,35	2,41	1,41	1,19	0,97	0,41	0,12	0,03	13,35
2007/08	0,16	0,16	0,19	0,42	0,38	0,34	0,87	2,26	2,71	1,02	0,29	0,08	8,90
2008/09	0,06	0,52	2,51	2,17	2,57	1,42	0,53	0,23	0,12	0,05	0,02	0,00	10,20
2009/10	0,01	0,03	1,66	6,70	4,95	4,84	2,86	1,63	0,99	0,49	0,14	0,04	24,32
2010/11	0,02	0,07	0,99	2,07	1,99	2,18	1,48	0,81	0,27	0,08	0,02	0,01	9,99
2011/12	0,00	0,11	0,19	0,14	0,18	0,14	0,35	1,36	0,44	0,13	0,04	0,01	3,10
2012/13	0,03	0,26	1,12	3,26	3,62	7,43	6,01	2,41	1,11	0,41	0,12	0,03	25,82
2013/14	0,31	0,45	0,72	5,43	5,82	4,10	1,76	0,87	0,30	0,12	0,03	0,01	19,93
2014/15	0,14	0,89	1,51	1,00	1,90	1,39	0,68	0,43	0,36	0,20	0,06	0,02	8,58
2015/16	0,19	0,16	0,11	2,03	3,06	2,26	4,54	2,65	0,96	0,48	0,36	0,29	17,11
2016/17	0,24	0,59	0,42	0,21	0,35	0,29	0,17	0,26	0,22	0,12	0,10	0,08	3,04
2017/18	0,06	0,06	0,12	0,39	0,90	4,04	3,60	2,06	1,23	0,74	0,45	0,33	13,98

APORTACIÓN INTERCUENCA - CAMBIO CLIMÁTICO (Serie completa)

Masa 30400269.- Río Revinuesa desde cabecera hasta localidad de Vinuesa, y afluentes

	OCT	NOV	DIC	ENE	FEB	MAR	ABR	MAY	JUN	JUL	AGO	SEP	AÑO
MÍNIMO	0,07	0,16	0,32	0,30	0,20	0,71	0,80	0,85	0,37	0,22	0,13	0,11	12,78
MÁXIMO	6,56	11,91	10,86	21,34	29,51	42,51	24,44	19,84	8,96	2,86	2,93	3,85	97,45
PROMEDIO	1,23	2,62	3,60	5,23	5,21	7,68	5,76	4,35	2,43	0,99	0,57	0,61	40,28
PERCENTIL 10	0,23	0,43	0,62	0,75	0,99	1,58	2,08	1,57	0,92	0,43	0,22	0,15	19,36
PERCENTIL 25	0,46	0,84	1,27	1,18	1,85	2,86	3,19	2,26	1,33	0,52	0,29	0,23	27,58
MEDIANA	0,79	1,84	2,84	3,02	3,82	5,86	4,47	3,63	2,07	0,86	0,49	0,36	37,61
PERCENTIL 75	1,67	3,68	5,18	6,84	6,83	10,05	7,63	5,22	3,10	1,20	0,66	0,76	48,01
PERCENTIL 90	2,52	6,51	7,81	13,70	10,17	14,74	11,26	8,17	4,83	1,88	1,01	1,23	66,88
DESVIACIÓN TÍPICA	1,24	2,42	2,86	5,46	5,05	6,87	3,94	3,17	1,59	0,57	0,42	0,65	18,35
COEFICIENTE DE VARIACIÓN	1,01	0,92	0,79	1,04	0,97	0,89	0,68	0,73	0,65	0,58	0,74	1,08	0,46
COEFICIENTE DE SESGO	2,07	1,50	0,91	1,55	2,39	2,24	1,87	2,12	1,52	1,12	2,73	2,83	0,92
COEF. AUTOCORRELACIÓN													0,05

AÑO	OCT	NOV	DIC	ENE	FEB	MAR	ABR	MAY	JUN	JUL	AGO	SEP	ANUAL
1940/41	5,05	7,28	2,03	0,98	11,92	22,13	15,55	19,84	8,96	1,95	0,83	0,94	97,45
1941/42	0,42	3,00	0,83	0,40	0,20	12,99	8,10	2,48	2,69	0,85	0,59	1,81	34,34
1942/43	2,97	2,74	3,06	9,43	3,17	5,06	11,20	1,97	0,82	0,83	0,41	0,49	42,14
1943/44	1,18	2,37	1,24	1,26	0,40	3,45	7,96	1,62	1,22	0,48	0,24	1,47	22,90
1944/45	1,65	1,76	1,62	0,85	8,57	10,01	3,37	0,85	1,11	0,36	0,57	0,33	31,04
1945/46	0,49	1,88	8,55	2,77	1,45	5,50	12,01	9,67	3,14	1,06	0,43	0,23	47,19
1946/47	0,26	1,78	0,63	0,80	7,92	42,51	14,00	5,17	2,39	0,85	0,63	2,06	78,99
1947/48	0,84	1,41	2,98	21,34	6,83	19,04	4,83	2,96	1,42	0,77	0,32	0,15	62,88
1948/49	0,65	0,37	2,75	1,10	0,58	0,99	4,46	1,17	1,10	0,51	0,26	3,85	17,81
1949/50	1,51	6,72	1,93	0,96	4,64	3,98	1,83	3,26	1,68	0,63	0,29	0,25	27,68
1950/51	0,23	0,88	2,23	2,97	3,47	14,76	7,65	4,58	4,98	1,52	0,92	0,68	44,88
1951/52	0,68	3,28	2,32	1,41	1,71	7,33	5,66	4,19	1,77	2,13	0,84	0,94	32,26
1952/53	2,30	4,11	4,99	2,77	4,44	3,22	5,23	2,12	1,36	1,01	0,57	0,31	32,44
1953/54	1,89	0,96	2,52	0,70	3,80	8,92	3,07	7,74	4,76	1,02	0,46	0,27	36,10
1954/55	0,29	2,84	3,26	19,08	12,93	9,51	3,59	2,27	3,75	0,98	0,59	0,46	59,56
1955/56	0,53	1,68	9,21	8,05	2,83	16,37	8,03	5,14	2,08	1,96	0,51	0,52	56,89
1956/57	0,44	0,81	0,37	0,54	5,04	2,13	1,47	3,00	2,95	0,64	0,29	0,17	17,85
1957/58	0,69	0,84	0,50	1,89	5,98	7,68	3,85	2,54	2,16	1,14	0,50	0,41	28,18
1958/59	0,60	0,50	9,74	7,64	1,82	7,04	4,68	5,41	2,73	1,13	0,51	0,85	42,66
1959/60	1,90	3,83	7,14	13,66	5,99	23,75	6,97	3,83	2,21	0,67	0,28	0,19	70,39
1960/61	6,56	11,91	3,64	4,43	10,66	1,81	2,81	1,61	1,71	0,44	0,30	0,31	46,18
1961/62	1,68	6,93	10,41	11,59	3,90	11,92	9,37	2,59	2,99	0,68	0,25	0,16	62,47
1962/63	0,21	0,33	0,57	6,93	1,18	9,32	10,09	1,89	3,77	1,33	0,52	0,46	36,61
1963/64	0,21	5,48	3,80	1,65	9,63	9,84	3,72	1,33	1,33	0,54	0,23	0,14	37,91
1964/65	0,85	0,36	0,42	2,04	2,22	12,35	3,34	1,07	0,50	0,33	0,83	0,91	25,22
1965/66	4,49	9,44	7,28	15,51	15,18	3,81	10,94	3,48	3,35	0,87	0,35	0,19	74,89
1966/67	1,88	4,41	2,93	2,93	3,97	7,57	2,88	4,60	1,31	1,28	1,29	0,50	35,55
1967/68	0,23	6,27	2,46	1,91	5,22	4,92	4,48	4,15	1,33	0,47	0,23	0,19	31,86
1968/69	0,40	0,96	1,69	7,82	9,22	25,16	11,40	11,27	3,44	1,43	0,97	1,63	75,37
1969/70	0,80	1,80	2,10	17,99	5,23	4,67	3,55	4,24	2,10	1,08	1,24	1,45	46,24
1970/71	2,68	1,11	0,46	2,32	1,64	2,49	9,98	11,54	5,82	0,97	1,14	0,97	41,12
1971/72	0,79	0,38	0,88	0,30	3,31	8,71	12,20	8,85	5,22	2,86	2,93	3,29	49,73
1972/73	2,40	4,54	6,30	4,72	3,70	2,60	3,03	4,84	3,63	1,47	1,58	1,64	40,46
1973/74	0,49	0,85	1,44	6,57	5,77	8,40	3,19	2,86	1,76	1,15	0,67	0,42	33,55
1974/75	0,51	1,89	0,82	2,40	3,51	3,63	6,00	5,24	3,52	0,71	0,74	0,77	29,76
1975/76	0,73	1,17	1,12	1,15	1,97	2,24	2,80	2,30	1,17	0,96	0,91	0,60	17,10
1976/77	2,46	3,38	4,89	3,07	9,97	12,13	3,93	4,91	5,43	2,48	1,12	0,37	54,13
1977/78	2,06	0,39	4,48	4,27	23,33	11,88	5,97	7,88	2,75	0,78	0,70	0,88	65,37
1978/79	0,60	0,44	9,16	18,63	29,51	10,06	7,56	5,02	2,42	1,31	0,66	1,14	86,51
1979/80	1,97	3,40	1,97	5,77	3,84	6,54	3,56	6,90	3,90	0,97	0,47	0,35	39,65
1980/81	0,60	1,83	2,37	1,91	1,03	4,08	4,41	3,22	1,20	1,15	0,52	0,40	22,72
1981/82	0,61	0,16	7,54	9,07	3,65	1,94	2,18	1,20	1,58	0,35	0,19	0,20	28,67
1982/83	1,19	3,12	5,11	1,12	2,22	1,43	4,11	3,95	0,93	1,22	0,95	1,14	26,48
1983/84	0,37	0,80	3,67	4,08	3,24	6,34	4,28	6,83	6,03	1,16	0,48	0,22	37,50
1984/85	0,84	7,01	3,99	5,82	11,67	6,82	6,36	3,28	2,77	0,99	0,28	0,12	49,95
1985/86	0,07	0,47	1,36	1,39	1,54	5,38	5,67	6,18	1,38	0,49	0,21	0,35	24,47
1986/87	0,74	0,60	1,00	0,97	3,27	3,70	4,23	1,40	0,98	2,23	0,49	0,26	19,87
1987/88	1,48	1,23	3,07	6,46	5,89	2,18	8,93	5,70	5,24	2,31	0,63	0,27	43,40
1988/89	0,91	0,71	0,76	0,71	0,25	1,94	3,87	2,54	1,57	0,49	0,62	0,66	15,03
1989/90	0,09	0,81	5,90	3,66	2,42	1,09	2,68	1,96	1,70	0,49	0,21	0,14	21,14
1990/91	0,93	1,86	0,99	4,95	1,20	13,05	8,37	2,93	2,36	0,62	0,23	0,23	37,73
1991/92	0,80	5,78	1,91	0,76	0,88	0,71	5,61	3,77	2,88	1,85	1,46	1,13	27,55
1992/93	2,41	1,72	5,35	0,97	0,69	2,34	1,85	5,92	2,07	0,66	0,29	0,23	24,49
1993/94	4,78	1,97	2,16	3,97	5,52	2,96	1,20	2,29	0,87	0,24	0,13	0,11	26,20
1994/95	0,73	1,59	1,45	8,40	7,02	3,71	0,80	1,78	0,63	0,50	0,56	0,50	27,67
1995/96	0,11	0,74	10,34	13,79	4,91	5,09	4,32	3,75	1,25	0,56	0,33	0,24	45,44
1996/97	0,36	2,75	7,37	4,77	6,83	1,19	1,34	2,34	2,60	2,05	1,24	0,88	33,72
1997/98	0,53	6,41	8,44	5,64	2,84	1,40	4,79	3,71	2,90	1,13	0,37	0,35	38,52
1998/99	0,79	0,92	1,09	1,80	1,45	2,83	2,99	2,71	1,27	1,04	0,61	0,67	18,17
1999/00	3,68	1,85	6,87	1,61	2,89	1,36	8,36	3,72	1,71	0,50	0,22	0,11	32,87
2000/01	0,39	7,76	10,86	20,87	9,11	20,37	2,72	2,82	0,78	0,44	0,22	0,11	76,43
2001/02	0,80	0,70	0,60	1,02	1,17	2,37	1,58	1,45	1,17	0,47	0,53	0,92	12,78
2002/03	1,60	3,77	7,18	11,73	6,99	6,62	4,05	3,56	1,55	0,41	0,20	0,64	48,28
2003/04	3,12	4,66	4,39	6,47	1,93	4,81	5,37	4,59	1,63	0,53	0,38	0,25	38,13
2004/05	0,99	1,23	0,77	1,10	0,56	3,95	2,96	1,82	0,37	0,22	0,17	0,14	14,28
2005/06	0,66	2,48	3,23	3,49	1,45	7,82	3,20	1,67	1,36	0,98	0,31	0,29	26,94
2006/07	2,02	3,80	3,87	0,66	8,50	5,27	6,02	5,89	2,84	0,76	0,35	0,17	40,15
2007/08	0,25	0,40	0,32	1,66	1,27	1,63	5,70	9,22	6,43	1,67	0,63	0,34	29,53
2008/09	0,54	2,29	2,58	4,55	3,19	8,97	4,65	2,05	0,90	0,34	0,27	0,12	30,44
2009/10	0,21	0,60	3,53	4,80	4,76	12,45	12,60	6,93	3,22	1,21	0,45	0,32	51,08
2010/11	0,57	2,12	5,57	4,88	5,99	7,27	4,41	4,64	2,27	0,83	0,31	0,20	39,03
2011/12	0,25	0,99	1,00	0,70	0,37	1,45	4,29	4,90	0,52	0,39	0,19	0,33	15,38
2012/13	1,45	1,91	4,87	8,18	6,88	14,72	6,14	6,13	3,37	1,67	0,58	0,32	56,23
2013/14	1,12	2,38	5,21	9,52	6,00	11,34	4,93	2,26	1,33	0,96	0,30	0,42	45,77
2014/15	1,72	7,09	6,46	2,97	5,11	10,45	2,56	1,49	1,83	0,52	0,32	0,75	41,28
2015/16	1,17	1,02	0,46	20,28	18,58	6,21	11,74	12,67	2,06	0,82	0,33	0,15	75,48
2016/17	0,12	4,25	1,39	0,59	6,82	3,40	1,19	1,60	1,63	0,80	0,90	0,42	23,11
2017/18	0,26	0,24	3,03	2,29	1,96	13,97	24,44	9,78	3,63	1,82	0,72	0,41	62,56

APORTACIÓN INTERCUENCA - CAMBIO CLIMÁTICO (Serie completa)
Masa 30400270.- Río Calabor desde cabecera hasta frontera con Portugal

	OCT	NOV	DIC	ENE	FEB	MAR	ABR	MAY	JUN	JUL	AGO	SEP	AÑO
MÍNIMO	0,01	0,05	0,06	0,18	0,22	0,13	0,21	0,18	0,10	0,06	0,02	0,01	3,19
MÁXIMO	6,09	5,51	8,59	22,27	15,11	16,90	5,42	4,46	1,40	1,03	0,55	1,39	43,55
PROMEDIO	0,56	1,11	2,00	2,85	2,57	2,46	1,47	1,11	0,56	0,28	0,14	0,13	15,24
PERCENTIL 10	0,04	0,15	0,25	0,51	0,46	0,42	0,40	0,35	0,17	0,08	0,04	0,02	5,14
PERCENTIL 25	0,07	0,31	0,59	0,87	0,94	1,00	0,68	0,53	0,30	0,13	0,06	0,04	7,89
MEDIANA	0,23	0,68	1,41	1,70	1,75	1,60	1,16	0,91	0,51	0,22	0,09	0,05	12,17
PERCENTIL 75	0,61	1,51	2,79	3,82	3,11	3,22	2,03	1,43	0,76	0,34	0,17	0,11	21,76
PERCENTIL 90	1,29	2,68	4,36	6,15	5,28	5,13	3,17	2,04	1,05	0,57	0,36	0,27	28,00
DESVIACIÓN TÍPICA	0,97	1,09	1,94	3,36	2,59	2,52	1,07	0,79	0,33	0,21	0,13	0,22	9,68
COEFICIENTE DE VARIACIÓN	1,73	0,99	0,97	1,18	1,01	1,03	0,73	0,71	0,59	0,75	0,94	1,66	0,64
COEFICIENTE DE SESGO	3,61	1,64	1,52	3,16	2,33	2,99	1,26	1,71	0,71	1,51	1,87	4,10	1,02
COEF. AUTOCORRELACIÓN													-0,01

AÑO	OCT	NOV	DIC	ENE	FEB	MAR	ABR	MAY	JUN	JUL	AGO	SEP	ANUAL
1940/41	2,71	3,50	0,63	6,14	10,03	6,53	4,34	2,92	1,40	0,85	0,55	0,37	39,96
1941/42	0,24	2,13	0,36	1,35	0,33	5,63	3,57	1,58	1,02	0,56	0,37	0,41	17,55
1942/43	1,85	0,61	5,40	12,52	1,77	3,62	1,22	0,76	0,50	0,41	0,25	1,39	30,29
1943/44	6,09	0,92	1,50	0,61	0,42	0,34	0,73	0,55	0,32	0,26	0,23	0,19	12,17
1944/45	0,15	0,24	0,64	1,19	0,54	0,29	0,21	0,47	0,17	0,11	0,08	0,05	4,16
1945/46	0,65	2,82	8,59	1,01	0,81	2,98	3,19	4,46	1,05	0,61	0,40	0,45	27,02
1946/47	0,55	1,76	2,01	1,69	15,11	16,90	1,33	1,91	0,83	0,53	0,35	0,56	43,55
1947/48	0,71	0,45	3,15	22,27	2,60	1,40	1,61	2,48	0,81	0,51	0,36	0,24	36,58
1948/49	0,26	0,41	6,47	0,74	0,49	0,56	0,34	0,28	0,18	0,16	0,10	1,15	11,14
1949/50	0,42	2,95	1,89	0,84	7,89	1,50	0,64	3,04	1,32	0,59	0,38	0,24	21,70
1950/51	0,04	0,32	0,58	1,27	3,14	5,07	1,92	1,29	0,61	0,24	0,10	0,05	14,62
1951/52	0,06	3,68	1,77	1,33	0,68	1,15	2,03	1,75	0,63	0,27	0,11	0,05	13,51
1952/53	0,10	0,68	3,40	1,78	0,94	0,63	0,93	0,62	0,26	0,14	0,05	0,04	9,56
1953/54	0,16	0,35	1,91	0,94	0,93	2,42	0,88	0,80	0,38	0,15	0,06	0,02	8,99
1954/55	0,02	0,51	1,32	4,69	5,22	3,26	1,55	0,81	0,60	0,24	0,10	0,04	18,36
1955/56	0,04	2,84	3,99	6,28	2,51	3,41	3,45	1,92	1,05	0,45	0,18	0,19	26,31
1956/57	0,25	0,19	0,19	0,27	1,83	1,60	0,81	0,52	0,25	0,12	0,05	0,02	6,09
1957/58	0,01	0,09	0,21	0,92	2,48	2,74	2,42	1,20	0,71	0,40	0,17	0,09	11,46
1958/59	0,18	0,08	1,98	2,60	1,36	3,19	2,04	1,64	0,82	0,35	0,21	0,24	14,69
1959/60	0,72	1,73	4,30	4,20	5,47	4,87	2,27	1,19	0,53	0,21	0,09	0,04	25,62
1960/61	1,77	4,40	2,78	2,31	1,45	1,16	0,91	0,77	0,47	0,22	0,09	0,07	16,41
1961/62	0,33	2,02	3,59	6,21	1,71	3,89	3,21	1,18	0,46	0,19	0,08	0,03	22,92
1962/63	0,05	0,15	0,15	2,83	2,78	3,71	2,46	1,03	0,74	0,26	0,11	0,05	14,29
1963/64	0,03	2,51	3,04	1,86	2,76	4,41	2,01	0,87	0,67	0,31	0,11	0,05	18,63
1964/65	0,13	0,08	0,13	0,51	1,38	2,27	0,82	0,40	0,16	0,06	0,02	0,04	6,00
1965/66	1,18	2,31	2,73	5,23	9,41	4,55	3,76	1,63	0,76	0,30	0,12	0,05	32,04
1966/67	0,72	1,55	0,87	1,02	1,22	1,41	0,57	1,00	0,44	0,18	0,07	0,03	9,08
1967/68	0,04	0,41	0,26	0,18	1,73	1,39	1,38	1,44	0,50	0,21	0,08	0,11	7,72
1968/69	0,14	1,30	1,73	3,34	2,92	5,76	2,39	2,03	1,29	0,55	0,21	0,13	21,78
1969/70	0,22	0,38	0,35	4,27	2,36	1,19	0,46	0,56	0,33	0,13	0,06	0,02	10,32
1970/71	0,01	0,17	0,52	1,70	1,44	1,12	1,65	1,76	1,21	1,03	0,54	0,21	11,37
1971/72	0,15	0,08	0,12	0,74	2,80	2,31	0,87	0,48	0,22	0,10	0,04	0,05	7,97
1972/73	0,61	1,08	2,03	3,09	1,38	0,70	0,33	2,07	1,09	0,50	0,20	0,09	13,18
1973/74	0,35	0,56	0,63	4,12	3,39	1,90	0,91	0,59	0,60	0,69	0,23	0,10	14,07
1974/75	0,04	0,44	0,35	0,91	1,27	2,03	0,72	0,44	0,23	0,09	0,04	0,04	6,61
1975/76	0,20	0,33	0,47	0,25	0,50	0,42	0,40	0,28	0,10	0,09	0,05	0,09	3,19
1976/77	0,76	1,19	1,65	2,81	4,47	3,23	1,71	0,69	0,49	0,21	0,09	0,04	17,32
1977/78	0,32	0,34	3,22	2,47	5,20	5,69	1,80	1,57	0,71	0,30	0,12	0,04	21,79
1978/79	0,05	0,19	5,52	6,18	9,11	4,60	3,34	1,41	0,66	0,29	0,11	0,04	31,50
1979/80	0,58	0,66	0,97	1,10	1,58	1,30	1,11	1,24	0,53	0,22	0,09	0,04	9,42
1980/81	0,09	0,59	0,46	0,36	0,26	1,14	1,41	1,12	0,61	0,22	0,09	0,07	6,41
1981/82	1,06	0,34	2,08	4,04	2,45	1,25	0,67	0,35	0,30	0,11	0,05	0,08	12,76
1982/83	0,38	1,18	1,55	0,77	0,96	0,92	1,07	2,15	0,91	0,42	0,23	0,09	10,63
1983/84	0,04	1,03	2,15	2,12	1,33	1,28	1,18	0,79	0,59	0,24	0,09	0,04	10,89
1984/85	0,46	2,64	2,79	3,14	5,41	3,19	2,22	0,97	0,88	0,29	0,11	0,04	22,15
1985/86	0,02	0,14	1,03	2,10	2,17	1,78	0,84	0,47	0,18	0,07	0,03	0,23	9,07
1986/87	0,23	0,50	0,68	1,01	2,00	1,28	1,08	0,50	0,21	0,15	0,06	0,09	7,79
1987/88	1,57	1,42	2,47	3,87	3,49	1,32	0,94	1,34	0,96	0,73	0,27	0,10	18,49
1988/89	0,13	0,31	0,28	0,18	0,31	0,53	0,71	0,47	0,42	0,16	0,07	0,03	3,58
1989/90	0,04	1,53	8,37	4,93	3,86	1,59	1,04	0,54	0,22	0,09	0,04	0,02	22,27
1990/91	0,53	1,23	0,64	1,70	1,12	3,29	1,13	0,47	0,21	0,08	0,03	0,02	10,45
1991/92	0,12	0,66	0,54	0,95	0,48	0,23	0,41	0,18	0,14	0,06	0,02	0,03	3,83
1992/93	0,12	0,19	1,12	0,72	0,40	0,43	0,35	0,63	0,57	0,24	0,09	0,10	4,96
1993/94	2,13	2,24	1,23	2,41	1,55	1,09	0,41	0,94	0,52	0,21	0,08	0,03	12,86
1994/95	0,07	0,67	0,71	1,99	1,43	1,35	0,42	0,39	0,17	0,10	0,04	0,02	7,35
1995/96	0,05	0,95	3,26	10,79	4,59	2,64	1,44	1,13	0,46	0,19	0,07	0,04	25,61
1996/97	0,07	0,24	2,01	3,19	1,81	0,79	0,31	0,34	0,79	0,32	0,14	0,06	10,07
1997/98	0,49	2,76	3,24	3,67	1,96	1,00	1,70	0,88	0,67	0,24	0,09	0,07	16,78
1998/99	0,10	0,07	0,06	0,46	0,25	0,59	0,41	0,77	0,35	0,14	0,08	0,19	3,47
1999/00	1,07	1,26	1,08	0,99	0,58	0,29	1,86	2,34	0,83	0,34	0,13	0,05	10,83
2000/01	0,04	1,46	7,46	9,33	5,89	9,60	2,96	1,60	0,62	0,26	0,10	0,04	39,38
2001/02	0,44	0,27	0,12	0,86	1,02	1,53	0,70	0,35	0,21	0,08	0,03	0,17	5,79
2002/03	0,80	1,91	5,25	5,78	3,03	2,81	2,16	1,14	0,43	0,19	0,08	0,06	23,64
2003/04	0,66	1,81	2,43	1,68	1,12	0,97	0,62	0,35	0,15	0,06	0,06	0,10	10,00
2004/05	0,95	0,95	0,94	0,48	0,22	0,40	0,67	0,34	0,14	0,06	0,02	0,01	5,18
2005/06	0,14	0,71	0,87	0,61	0,64	1,97	1,64	0,74	0,31	0,13	0,06	0,06	7,86
2006/07	2,69	5,51	4,52	1,93	2,94	2,10	0,94	0,91	0,61	0,29	0,12	0,05	22,60
2007/08	0,07	0,05	0,09	0,75	0,68	0,47	1,38	0,91	0,63	0,25	0,10	0,04	5,40
2008/09	0,04	0,05	0,33	1,02	2,06	1,00	0,44	0,23	0,15	0,07	0,04	0,01	5,43
2009/10	0,11	0,68	4,04	5,79	4,82	5,25	3,16	1,69	0,82	0,35	0,14	0,05	26,89
2010/11	0,35	1,38	3,66	4,63	2,55	2,08	1,29	0,91	0,42	0,17	0,07	0,03	17,54
2011/12	0,06	1,12	1,06	0,56	0,28	0,13	0,31	0,98	0,32	0,13	0,05	0,03	5,03
2012/13	0,06	0,21	0,62	1,41	1,22	2,62	2,60	1,21	0,47	0,20	0,08	0,03	10,74
2013/14	0,28	0,30	0,65	2,76	3,29	2,01	1,63	0,68	0,30	0,15	0,06	0,05	12,17
2014/15	0,41	1,12	0,73	0,50	0,64	0,31	0,22	0,37	0,15	0,06	0,03	0,04	4,58
2015/16	4,37	1,25	2,74	9,05	4,60	2,11	5,42	3,46	1,34	0,86	0,55	0,36	36,10
2016/17	0,39	0,81	0,44	0,70	4,53	0,98	0,66	0,85	0,48	0,31	0,20	0,13	10,47
2017/18	0,09	0,29	2,79	1,31	1,07	8,51	2,28	1,25	1,22	0,78	0,51	0,33	20,43

APORTACIÓN INTERCUENCA - CAMBIO CLIMÁTICO (Serie completa)

Masa 30400271.- Arroyo de los Infiernos, arroyo de la Fraga y río Manzanas hasta antes de su confluencia con la rivera Valle Retorta

	OCT	NOV	DIC	ENE	FEB	MAR	ABR	MAY	JUN	JUL	AGO	SEP	AÑO
MÍNIMO	0,01	0,03	0,03	0,07	0,09	0,10	0,16	0,09	0,07	0,03	0,01	0,01	1,69
MÁXIMO	2,28	4,18	6,17	9,68	7,31	8,42	4,59	2,40	1,09	0,72	0,50	0,52	31,05
PROMEDIO	0,30	0,63	1,20	1,91	1,74	1,66	1,07	0,75	0,40	0,21	0,11	0,08	10,06
PERCENTIL 10	0,02	0,07	0,13	0,29	0,28	0,27	0,24	0,23	0,12	0,06	0,02	0,02	3,34
PERCENTIL 25	0,04	0,16	0,32	0,46	0,59	0,69	0,47	0,35	0,20	0,09	0,04	0,03	5,14
MEDIANA	0,12	0,38	0,68	1,09	1,19	1,15	0,77	0,66	0,36	0,16	0,07	0,04	8,08
PERCENTIL 75	0,30	0,79	1,84	2,44	2,29	2,22	1,51	0,98	0,56	0,26	0,11	0,08	14,44
PERCENTIL 90	0,79	1,48	2,93	4,87	4,04	3,75	2,13	1,36	0,70	0,46	0,31	0,23	20,13
DESVIACIÓN TÍPICA	0,47	0,74	1,25	2,08	1,62	1,62	0,84	0,49	0,24	0,17	0,11	0,10	6,61
COEFICIENTE DE VARIACIÓN	1,56	1,18	1,04	1,09	0,93	0,97	0,78	0,65	0,59	0,79	1,03	1,21	0,66
COEFICIENTE DE SESGO	2,86	2,54	1,62	1,75	1,62	2,08	1,46	1,07	0,60	1,51	2,04	2,29	0,93
COEF. AUTOCORRELACIÓN													-0,16

AÑO	OCT	NOV	DIC	ENE	FEB	MAR	ABR	MAY	JUN	JUL	AGO	SEP	ANUAL
1940/41	0,90	1,02	0,47	5,38	4,74	2,23	2,56	1,52	0,97	0,71	0,50	0,35	21,35
1941/42	0,24	0,49	0,30	0,32	0,28	1,82	2,05	0,84	0,70	0,48	0,32	0,26	8,09
1942/43	0,48	0,38	2,53	6,87	1,19	1,81	0,83	0,61	0,42	0,30	0,22	0,52	16,16
1943/44	2,28	0,59	0,53	0,46	0,34	0,29	0,35	0,36	0,27	0,21	0,17	0,15	6,00
1944/45	0,12	0,10	0,13	0,21	0,23	0,22	0,16	0,17	0,13	0,09	0,07	0,05	1,69
1945/46	0,10	0,32	3,21	0,60	0,58	1,28	1,61	2,40	0,80	0,54	0,37	0,28	12,09
1946/47	0,27	0,38	0,48	0,71	6,66	8,42	1,07	0,97	0,70	0,47	0,32	0,28	20,74
1947/48	0,30	0,26	0,88	9,68	1,55	0,90	0,95	1,35	0,68	0,45	0,31	0,22	17,55
1948/49	0,17	0,15	1,83	0,49	0,38	0,33	0,27	0,21	0,15	0,11	0,09	0,23	4,42
1949/50	0,22	0,51	0,45	0,42	3,45	0,79	0,49	1,46	0,66	0,45	0,30	0,21	9,42
1950/51	0,02	0,17	0,32	0,76	2,05	3,72	1,49	0,98	0,47	0,19	0,07	0,03	10,27
1951/52	0,04	2,81	1,37	0,97	0,47	0,83	1,52	1,36	0,49	0,22	0,09	0,04	10,20
1952/53	0,07	0,40	2,45	1,25	0,64	0,43	0,63	0,44	0,19	0,10	0,04	0,02	6,67
1953/54	0,12	0,24	1,44	0,63	0,52	1,56	0,59	0,56	0,27	0,10	0,04	0,02	6,11
1954/55	0,01	0,34	0,75	2,75	4,02	2,58	1,27	0,66	0,46	0,19	0,08	0,03	13,14
1955/56	0,02	1,77	2,97	4,82	2,15	2,98	2,94	1,60	0,85	0,36	0,14	0,11	20,72
1956/57	0,15	0,11	0,12	0,16	1,20	1,13	0,54	0,36	0,18	0,09	0,03	0,01	4,08
1957/58	0,01	0,05	0,15	0,69	1,86	1,86	1,83	0,89	0,50	0,27	0,11	0,05	8,27
1958/59	0,08	0,04	1,23	1,83	1,08	2,29	1,52	1,23	0,64	0,27	0,15	0,18	10,54
1959/60	0,46	1,08	3,11	3,03	4,56	4,05	1,91	0,97	0,42	0,17	0,07	0,03	19,87
1960/61	1,09	3,37	2,09	1,73	1,09	0,84	0,63	0,51	0,33	0,15	0,06	0,05	11,96
1961/62	0,20	1,16	2,51	5,21	1,44	3,12	2,32	0,92	0,35	0,15	0,06	0,02	17,45
1962/63	0,03	0,08	0,07	2,00	2,29	2,79	1,90	0,78	0,52	0,19	0,08	0,03	10,76
1963/64	0,02	1,91	2,56	1,61	2,39	3,82	1,74	0,74	0,49	0,22	0,08	0,04	15,62
1964/65	0,08	0,04	0,05	0,24	0,79	1,47	0,50	0,25	0,09	0,04	0,01	0,02	3,57
1965/66	0,76	1,59	1,85	3,80	7,31	3,67	2,78	1,23	0,56	0,22	0,09	0,03	23,90
1966/67	0,34	0,86	0,46	0,56	0,79	0,92	0,36	0,59	0,26	0,10	0,04	0,02	5,30
1967/68	0,02	0,20	0,12	0,07	1,00	0,95	0,97	0,99	0,33	0,14	0,05	0,04	4,89
1968/69	0,05	0,71	0,98	2,04	2,08	4,14	1,95	1,27	0,82	0,34	0,13	0,08	14,59
1969/70	0,12	0,21	0,17	3,15	1,64	0,80	0,32	0,35	0,20	0,08	0,04	0,01	7,08
1970/71	0,01	0,07	0,22	1,01	0,86	0,63	1,19	1,29	0,87	0,68	0,34	0,14	7,31
1971/72	0,08	0,04	0,04	0,43	1,98	1,49	0,56	0,31	0,15	0,07	0,03	0,04	5,21
1972/73	0,37	0,62	1,25	2,18	0,95	0,47	0,20	1,16	0,62	0,28	0,12	0,05	8,28
1973/74	0,19	0,37	0,40	2,47	2,28	1,27	0,68	0,42	0,39	0,43	0,14	0,06	9,10
1974/75	0,02	0,20	0,17	0,44	0,69	1,29	0,47	0,31	0,17	0,07	0,03	0,03	3,90
1975/76	0,13	0,15	0,29	0,17	0,37	0,26	0,31	0,23	0,09	0,07	0,03	0,06	2,15
1976/77	0,41	0,66	0,76	2,06	3,12	2,32	1,22	0,49	0,34	0,15	0,06	0,02	11,60
1977/78	0,13	0,16	2,12	1,74	4,01	4,60	1,47	1,19	0,54	0,23	0,09	0,03	16,30
1978/79	0,03	0,12	3,49	4,60	7,12	3,69	2,68	1,12	0,51	0,22	0,09	0,03	23,70
1979/80	0,40	0,39	0,51	0,57	0,92	0,77	0,66	0,80	0,34	0,14	0,06	0,02	5,58
1980/81	0,03	0,24	0,18	0,12	0,09	0,55	0,81	0,68	0,34	0,13	0,05	0,03	3,26
1981/82	0,54	0,17	0,97	2,42	1,56	0,76	0,41	0,22	0,20	0,07	0,03	0,05	7,39
1982/83	0,21	0,69	0,80	0,41	0,54	0,54	0,70	1,36	0,57	0,27	0,14	0,05	6,27
1983/84	0,02	0,52	1,24	1,22	0,69	0,72	0,71	0,48	0,34	0,15	0,06	0,02	6,16
1984/85	0,22	1,71	1,90	2,30	4,08	2,39	1,55	0,70	0,66	0,22	0,08	0,03	15,85
1985/86	0,01	0,07	0,56	1,22	1,38	1,17	0,53	0,28	0,11	0,04	0,02	0,16	5,54
1986/87	0,16	0,29	0,39	0,71	1,36	0,85	0,72	0,34	0,14	0,08	0,03	0,05	5,12
1987/88	0,88	0,75	1,48	2,44	2,22	0,84	0,64	0,93	0,69	0,58	0,20	0,08	11,74
1988/89	0,08	0,24	0,16	0,12	0,20	0,23	0,38	0,32	0,30	0,11	0,05	0,02	2,19
1989/90	0,02	0,96	6,17	3,95	2,96	1,26	0,80	0,40	0,16	0,07	0,03	0,01	16,79
1990/91	0,27	0,66	0,32	0,92	0,61	2,02	0,71	0,30	0,14	0,05	0,02	0,01	6,04
1991/92	0,05	0,29	0,24	0,54	0,28	0,13	0,23	0,09	0,07	0,03	0,01	0,02	1,99
1992/93	0,08	0,12	0,64	0,45	0,26	0,27	0,19	0,45	0,40	0,16	0,06	0,07	3,15
1993/94	1,47	1,43	0,84	1,59	1,06	0,74	0,27	0,62	0,35	0,14	0,06	0,02	8,59
1994/95	0,03	0,35	0,46	1,17	0,95	0,70	0,24	0,23	0,10	0,06	0,02	0,01	4,33
1995/96	0,02	0,59	2,06	8,55	3,73	2,18	1,15	0,96	0,39	0,16	0,06	0,03	19,88
1996/97	0,03	0,10	1,25	2,26	1,25	0,54	0,22	0,22	0,54	0,23	0,10	0,05	6,81
1997/98	0,27	1,80	2,35	2,76	1,51	0,75	1,13	0,56	0,46	0,18	0,07	0,04	11,88
1998/99	0,06	0,03	0,03	0,26	0,13	0,34	0,23	0,46	0,24	0,09	0,05	0,15	2,09
1999/00	0,86	0,96	0,72	0,80	0,47	0,23	1,27	1,75	0,61	0,25	0,10	0,04	8,06
2000/01	0,03	0,76	5,15	7,59	4,89	8,10	2,43	1,27	0,49	0,20	0,08	0,04	31,05
2001/02	0,28	0,17	0,07	0,62	0,68	1,11	0,53	0,25	0,15	0,06	0,02	0,09	4,05
2002/03	0,58	1,34	3,99	4,86	2,59	2,29	1,74	0,89	0,34	0,15	0,06	0,04	18,88
2003/04	0,53	1,15	1,77	1,19	0,78	0,71	0,43	0,24	0,10	0,04	0,03	0,05	7,02
2004/05	0,50	0,59	0,63	0,30	0,15	0,26	0,48	0,22	0,09	0,04	0,01	0,01	3,27
2005/06	0,11	0,55	0,61	0,44	0,47	1,37	1,22	0,58	0,24	0,11	0,05	0,05	5,80
2006/07	2,06	4,18	3,51	1,50	2,29	1,59	0,73	0,83	0,58	0,26	0,11	0,05	17,70
2007/08	0,06	0,04	0,07	0,52	0,51	0,36	1,07	0,73	0,52	0,20	0,08	0,04	4,20
2008/09	0,03	0,04	0,24	0,68	1,45	0,70	0,30	0,16	0,10	0,05	0,02	0,01	3,78
2009/10	0,08	0,53	2,92	4,90	4,15	4,74	2,79	1,49	0,69	0,29	0,11	0,04	22,72
2010/11	0,17	0,89	2,90	3,78	2,07	1,70	1,10	0,78	0,37	0,15	0,06	0,03	13,98
2011/12	0,04	0,81	0,74	0,39	0,21	0,10	0,20	0,67	0,22	0,09	0,04	0,02	3,52
2012/13	0,04	0,15	0,43	1,01	0,84	1,94	1,96	0,94	0,37	0,16	0,06	0,03	7,94
2013/14	0,22	0,21	0,44	2,03	2,54	1,50	1,22	0,50	0,22	0,11	0,04	0,04	9,09
2014/15	0,29	0,84	0,58	0,38	0,43	0,21	0,16	0,25	0,13	0,05	0,02	0,03	3,37
2015/16	2,25	0,60	1,10	5,68	2,58	1,49	4,59	2,30	1,09	0,72	0,48	0,33	23,20
2016/17	0,27	0,33	0,32	0,31	1,82	0,68	0,50	0,44	0,36	0,24	0,16	0,11	5,55
2017/18	0,08	0,11	0,47	0,46	0,76	4,72	1,47	0,90	0,79	0,60	0,41	0,28	11,06

APORTACIÓN INTERCUENCA - CAMBIO CLIMÁTICO (Serie completa)

Masa 30400272.- Río Tera desde cabecera hasta confluencia con río Zarranzano, y río Arguijo y arroyo de las Celadillas

	OCT	NOV	DIC	ENE	FEB	MAR	ABR	MAY	JUN	JUL	AGO	SEP	AÑO
MÍNIMO	0,04	0,08	0,12	0,21	0,19	0,27	0,28	0,26	0,16	0,10	0,07	0,05	2,68
MÁXIMO	3,28	7,01	6,81	11,83	10,69	21,96	10,19	9,59	4,35	2,11	1,00	1,96	56,87
PROMEDIO	0,47	0,99	1,67	2,82	2,88	3,69	2,61	2,03	1,34	0,70	0,43	0,35	19,99
PERCENTIL 10	0,13	0,16	0,26	0,34	0,44	0,65	0,68	0,52	0,39	0,27	0,16	0,12	6,45
PERCENTIL 25	0,21	0,27	0,62	0,69	0,91	1,22	1,15	0,87	0,60	0,39	0,24	0,17	10,19
MEDIANA	0,29	0,52	1,34	1,66	1,98	2,69	2,03	1,68	1,11	0,64	0,43	0,31	18,09
PERCENTIL 75	0,50	1,10	2,15	4,18	3,91	4,97	3,60	2,76	1,76	0,88	0,57	0,45	27,62
PERCENTIL 90	0,94	2,66	3,93	7,09	6,84	8,28	5,72	4,11	2,45	1,14	0,75	0,55	36,59
DESVIACIÓN TÍPICA	0,54	1,24	1,53	2,87	2,52	3,63	2,00	1,61	0,98	0,42	0,22	0,28	11,81
COEFICIENTE DE VARIACIÓN	1,14	1,25	0,92	1,02	0,87	0,98	0,77	0,79	0,73	0,59	0,51	0,79	0,59
COEFICIENTE DE SESGO	3,36	2,55	1,47	1,30	1,16	2,26	1,42	1,90	1,36	1,26	0,47	3,15	0,74
COEF. AUTOCORRELACIÓN													0,11

AÑO	OCT	NOV	DIC	ENE	FEB	MAR	ABR	MAY	JUN	JUL	AGO	SEP	ANUAL
1940/41	3,28	3,42	2,07	1,00	8,39	13,44	7,67	9,59	4,35	2,04	0,89	0,72	56,87
1941/42	0,42	1,42	0,83	0,40	0,20	4,29	4,04	2,30	1,59	0,92	0,59	0,95	17,96
1942/43	1,73	1,45	2,12	5,47	3,17	2,71	3,99	2,03	0,84	0,72	0,44	0,46	25,11
1943/44	0,70	0,85	1,00	0,93	0,41	1,36	2,08	1,61	1,09	0,52	0,26	0,60	11,41
1944/45	0,87	0,85	1,05	0,86	3,73	3,02	1,65	0,85	0,61	0,39	0,49	0,36	14,73
1945/46	0,30	0,82	5,21	2,82	1,43	1,95	4,15	5,93	3,26	1,16	0,47	0,24	27,74
1946/47	0,18	0,44	0,63	0,72	4,61	21,96	5,84	4,60	2,36	0,92	0,78	1,32	44,36
1947/48	0,81	0,63	1,53	11,83	5,55	3,94	2,52	2,37	1,49	0,64	0,34	0,16	31,81
1948/49	0,29	0,27	1,00	1,04	0,54	1,26	1,23	1,03	0,88	0,53	0,29	1,96	10,32
1949/50	1,43	1,82	1,68	0,96	2,38	1,77	1,26	2,37	1,59	0,70	0,31	0,21	16,49
1950/51	0,04	0,09	0,77	0,98	1,25	6,75	1,98	1,61	1,47	0,74	0,49	0,36	16,54
1951/52	0,27	0,45	0,45	0,70	0,89	1,06	1,43	1,01	0,47	0,64	0,34	0,22	7,93
1952/53	0,20	0,31	1,36	1,24	1,11	0,69	0,76	0,47	0,55	0,41	0,19	0,12	7,41
1953/54	0,73	0,40	0,82	0,50	1,63	3,17	1,14	2,46	2,30	0,70	0,46	0,31	14,59
1954/55	0,22	0,35	0,80	5,55	5,76	3,64	1,94	1,45	1,12	0,62	0,44	0,34	22,23
1955/56	0,26	0,49	2,40	4,33	1,94	6,77	4,63	2,89	1,77	1,06	0,64	0,45	27,63
1956/57	0,33	0,30	0,23	0,25	0,87	0,55	0,31	0,57	0,54	0,28	0,15	0,11	4,50
1957/58	0,10	0,08	0,12	0,27	0,63	1,90	1,46	0,62	0,49	0,32	0,19	0,14	6,32
1958/59	0,13	0,10	3,60	3,33	1,55	3,14	2,24	2,72	1,46	0,81	0,52	0,39	20,01
1959/60	0,41	1,01	6,24	8,56	8,57	9,91	3,05	1,95	1,38	0,83	0,57	0,39	42,89
1960/61	2,95	7,01	3,36	5,26	4,49	1,65	1,21	0,89	0,65	0,38	0,28	0,22	28,35
1961/62	0,74	4,65	6,81	7,98	3,38	8,77	5,26	2,26	1,73	0,94	0,63	0,43	43,60
1962/63	0,32	0,27	0,34	3,72	1,57	8,19	4,12	1,56	1,18	0,82	0,50	0,35	22,94
1963/64	0,24	1,19	2,12	1,02	3,91	5,09	2,94	1,13	0,77	0,51	0,35	0,23	19,50
1964/65	0,21	0,14	0,13	0,42	0,52	3,77	1,62	0,62	0,40	0,26	0,18	0,14	8,40
1965/66	1,11	4,39	4,02	9,13	8,76	3,92	6,88	2,82	1,97	1,10	0,72	0,49	45,32
1966/67	0,79	4,01	1,37	1,59	1,97	1,98	1,39	0,91	0,53	0,32	0,22	0,15	15,24
1967/68	0,11	2,87	1,70	1,30	3,29	2,19	2,76	2,34	1,06	0,61	0,41	0,28	18,91
1968/69	0,19	0,16	1,32	2,31	2,35	7,40	3,79	3,06	1,91	1,01	0,63	0,55	24,68
1969/70	0,43	0,38	0,74	6,77	2,22	1,85	0,99	0,73	0,47	0,30	0,20	0,14	15,22
1970/71	0,09	0,11	0,20	0,69	0,96	1,40	2,35	4,35	3,40	1,39	0,75	0,50	16,20
1971/72	0,36	0,28	0,38	0,36	2,52	8,72	2,01	1,58	0,91	0,59	0,39	0,49	18,61
1972/73	1,08	1,26	2,67	3,45	2,39	1,47	1,00	0,88	1,27	0,49	0,36	0,22	16,53
1973/74	0,17	0,24	0,54	2,44	3,40	4,59	2,50	1,68	0,84	0,62	0,43	0,28	17,73
1974/75	0,22	0,40	0,27	0,37	0,81	0,83	2,82	3,13	2,31	0,79	0,57	0,40	12,91
1975/76	0,28	0,29	0,65	0,29	1,04	0,75	0,87	0,49	0,36	0,43	0,20	0,19	5,85
1976/77	0,42	1,05	2,16	4,92	5,87	3,07	1,95	1,85	3,03	1,58	0,84	0,52	27,25
1977/78	0,42	0,27	1,40	1,17	7,00	5,45	3,15	3,10	1,83	0,93	0,60	0,40	25,72
1978/79	0,28	0,19	1,47	9,13	10,69	5,15	4,20	2,17	1,52	0,93	0,61	0,47	36,81
1979/80	0,61	1,05	0,68	1,72	1,90	3,72	2,05	3,03	1,96	0,83	0,54	0,38	18,47
1980/81	0,29	0,45	0,72	0,93	0,65	1,08	2,52	1,82	0,70	0,46	0,30	0,22	10,14
1981/82	0,21	0,11	0,69	4,86	2,04	1,30	1,13	0,60	0,77	0,32	0,22	0,15	12,41
1982/83	0,23	0,84	2,03	0,86	0,71	0,77	0,92	0,99	0,38	0,33	0,23	0,31	8,59
1983/84	0,13	0,15	0,83	1,10	1,11	2,27	1,89	1,87	2,18	0,79	0,48	0,32	13,11
1984/85	0,26	3,66	2,34	2,82	6,77	3,65	3,65	2,20	1,35	0,77	0,51	0,34	28,32
1985/86	0,24	0,18	0,25	0,71	0,87	2,96	1,61	1,20	0,56	0,35	0,24	0,20	9,35
1986/87	0,29	0,19	0,18	0,29	1,99	1,16	1,80	0,67	0,41	0,58	0,29	0,17	8,02
1987/88	0,24	0,37	1,05	2,81	3,79	1,66	5,82	4,10	4,29	2,11	1,00	0,66	27,90
1988/89	0,48	0,37	0,27	0,21	0,19	0,27	0,72	0,51	0,73	0,23	0,16	0,10	4,25
1989/90	0,07	0,17	2,35	2,39	1,37	0,75	0,89	0,67	0,64	0,33	0,20	0,14	9,95
1990/91	0,15	0,52	0,62	1,32	1,63	4,47	6,03	2,79	1,42	0,78	0,53	0,36	20,61
1991/92	0,51	1,14	0,95	0,59	0,44	0,35	0,99	0,42	0,57	0,27	0,16	0,11	6,50
1992/93	0,44	0,54	1,37	0,47	0,38	0,69	0,41	1,61	0,97	0,39	0,25	0,17	7,70
1993/94	1,20	0,91	0,72	2,59	1,49	1,20	0,59	0,49	0,31	0,19	0,13	0,09	9,92
1994/95	0,29	0,77	0,42	2,38	1,66	1,76	0,60	0,62	0,32	0,22	0,15	0,11	9,31
1995/96	0,07	0,15	3,89	9,36	5,56	2,67	2,19	1,67	0,85	0,55	0,39	0,26	27,61
1996/97	0,19	0,43	3,19	7,54	1,96	1,12	0,79	0,72	0,94	0,56	0,46	0,32	18,21
1997/98	0,19	1,74	5,00	2,71	2,41	1,26	1,75	1,30	1,17	0,54	0,34	0,24	18,64
1998/99	0,28	0,18	0,16	0,52	0,36	0,52	0,28	0,35	0,22	0,14	0,13	0,08	3,21
1999/00	0,90	1,65	2,37	1,29	1,23	0,66	1,94	1,24	0,59	0,35	0,24	0,16	12,62
2000/01	0,13	1,22	4,53	10,59	3,64	10,19	2,22	1,62	0,96	0,65	0,45	0,30	36,50
2001/02	0,26	0,21	0,12	0,26	0,25	0,43	0,32	0,26	0,23	0,10	0,10	0,13	2,68
2002/03	0,32	1,12	4,34	6,25	6,05	4,13	3,00	2,21	1,12	0,68	0,47	0,53	30,21
2003/04	1,03	2,90	2,56	4,31	1,82	3,22	2,78	2,79	1,47	0,71	0,49	0,34	24,44
2004/05	0,26	0,39	0,33	0,33	0,48	0,64	0,49	0,31	0,16	0,11	0,07	0,05	3,63
2005/06	0,08	0,91	1,54	2,01	0,84	3,46	1,34	0,87	0,60	0,54	0,28	0,19	12,66
2006/07	0,27	0,52	0,79	0,31	2,52	2,64	7,95	5,85	2,02	1,17	0,80	0,53	25,38
2007/08	0,40	0,29	0,26	0,48	0,44	0,54	1,42	4,03	3,98	1,13	0,70	0,47	14,13
2008/09	0,36	0,93	3,31	3,77	5,70	4,02	2,11	1,24	0,75	0,53	0,37	0,25	23,33
2009/10	0,19	0,24	1,87	6,74	5,17	7,74	3,98	3,53	1,89	1,13	0,75	0,51	33,75
2010/11	0,43	0,62	1,61	1,82	2,98	5,80	3,42	2,77	1,60	0,88	0,59	0,40	22,94
2011/12	0,29	0,53	0,48	0,34	0,35	0,27	0,41	0,52	0,20	0,13	0,09	0,06	3,68
2012/13	0,30	0,55	1,64	3,41	4,16	8,51	5,67	4,77	2,66	1,50	0,96	0,64	34,76
2013/14	0,51	0,80	1,55	5,61	8,13	5,15	3,44	1,73	1,10	0,85	0,53	0,37	29,77
2014/15	0,52	2,06	5,63	2,74	7,21	6,35	3,69	1,70	1,35	0,83	0,56	0,41	33,06
2015/16	0,73	0,91	0,46	6,90	8,49	6,01	6,25	4,14	2,06	0,87	0,35	0,16	37,34
2016/17	0,12	2,57	1,46	0,65	3,92	2,15	1,13	1,75	1,51	0,91	0,67	0,44	17,28
2017/18	0,25	0,21	1,84	2,14	1,99	12,68	10,19	5,73	3,99	1,87	0,77	0,55	42,21

APORTACIÓN INTERCUENCA - CAMBIO CLIMÁTICO (Serie completa)

Masa 30400273.- Río Zarranzano desde cabecera hasta confluencia con río Tera, y río de los Royos

	OCT	NOV	DIC	ENE	FEB	MAR	ABR	MAY	JUN	JUL	AGO	SEP	AÑO
MÍNIMO	0,02	0,03	0,05	0,11	0,10	0,10	0,12	0,12	0,06	0,04	0,03	0,02	1,28
MÁXIMO	1,64	3,59	3,95	6,27	5,87	7,36	4,93	5,46	2,93	1,33	0,61	1,05	32,66
PROMEDIO	0,25	0,51	0,83	1,41	1,49	1,65	1,33	1,06	0,72	0,37	0,23	0,19	10,03
PERCENTIL 10	0,06	0,07	0,11	0,14	0,20	0,23	0,27	0,24	0,17	0,12	0,07	0,05	2,66
PERCENTIL 25	0,10	0,13	0,28	0,36	0,37	0,52	0,52	0,38	0,29	0,19	0,11	0,09	5,09
MEDIANA	0,15	0,23	0,55	0,72	1,01	1,22	1,02	0,80	0,59	0,32	0,21	0,16	8,93
PERCENTIL 75	0,26	0,54	1,14	1,84	2,01	2,22	1,76	1,38	0,95	0,45	0,30	0,24	14,49
PERCENTIL 90	0,53	1,39	1,94	3,95	3,33	3,76	2,97	2,26	1,42	0,61	0,40	0,31	18,58
DESVIACIÓN TÍPICA	0,29	0,65	0,82	1,48	1,41	1,51	1,08	0,94	0,61	0,26	0,13	0,16	6,52
COEFICIENTE DE VARIACIÓN	1,17	1,28	0,99	1,05	0,95	0,91	0,82	0,88	0,84	0,69	0,58	0,84	0,65
COEFICIENTE DE SESGO	3,08	2,53	1,74	1,40	1,41	1,47	1,31	2,07	1,78	1,65	0,72	2,88	0,90
COEF. AUTOCORRELACIÓN													0,14

AÑO	OCT	NOV	DIC	ENE	FEB	MAR	ABR	MAY	JUN	JUL	AGO	SEP	ANUAL
1940/41	1,62	2,15	1,35	0,63	5,86	5,87	4,41	5,46	2,93	1,33	0,59	0,47	32,66
1941/42	0,27	0,70	0,54	0,26	0,13	1,59	2,51	1,53	1,04	0,61	0,38	0,58	10,16
1942/43	1,00	0,88	1,15	2,71	2,01	1,44	2,15	1,34	0,57	0,43	0,29	0,28	14,25
1943/44	0,44	0,55	0,65	0,57	0,26	0,65	1,25	1,07	0,72	0,34	0,18	0,40	7,08
1944/45	0,54	0,55	0,68	0,55	1,89	1,86	1,10	0,57	0,41	0,25	0,31	0,24	8,94
1945/46	0,19	0,46	2,81	1,80	0,89	1,02	2,19	3,67	2,19	0,77	0,31	0,16	16,46
1946/47	0,11	0,29	0,41	0,46	3,59	7,36	3,94	2,88	1,58	0,61	0,42	0,66	22,32
1947/48	0,52	0,40	0,93	6,27	3,30	1,98	1,62	1,57	0,99	0,42	0,22	0,11	18,34
1948/49	0,18	0,18	0,55	0,62	0,34	0,45	0,50	0,61	0,59	0,35	0,19	1,05	5,61
1949/50	0,92	1,14	1,09	0,62	1,11	1,12	0,80	1,48	1,05	0,45	0,20	0,14	10,13
1950/51	0,02	0,04	0,32	0,49	0,72	2,93	0,94	0,75	0,61	0,32	0,22	0,16	7,52
1951/52	0,12	0,18	0,19	0,30	0,40	0,37	0,51	0,34	0,16	0,28	0,14	0,09	3,09
1952/53	0,08	0,10	0,46	0,48	0,35	0,22	0,26	0,17	0,29	0,20	0,08	0,06	2,73
1953/54	0,38	0,18	0,34	0,26	0,55	1,13	0,44	0,73	0,82	0,26	0,17	0,11	5,37
1954/55	0,08	0,12	0,28	1,56	2,27	1,44	0,86	0,64	0,49	0,27	0,19	0,16	8,35
1955/56	0,12	0,23	0,92	1,90	0,92	3,07	2,36	1,58	0,97	0,54	0,33	0,24	13,19
1956/57	0,17	0,15	0,12	0,13	0,33	0,19	0,12	0,24	0,24	0,12	0,06	0,05	1,92
1957/58	0,05	0,03	0,05	0,11	0,24	0,64	0,57	0,24	0,20	0,13	0,08	0,06	2,41
1958/59	0,06	0,04	1,42	1,29	0,72	1,30	1,04	1,16	0,57	0,36	0,23	0,18	8,37
1959/60	0,20	0,41	3,95	3,20	5,57	4,23	1,65	1,02	0,72	0,44	0,30	0,20	21,91
1960/61	1,64	3,59	2,41	3,07	1,66	0,85	0,62	0,45	0,33	0,19	0,15	0,12	15,08
1961/62	0,45	2,74	3,60	4,16	2,09	4,69	2,89	1,30	0,95	0,52	0,35	0,24	23,98
1962/63	0,18	0,17	0,18	1,99	1,77	3,27	2,14	0,85	0,59	0,41	0,26	0,19	11,98
1963/64	0,13	0,50	0,96	0,51	1,55	2,22	1,51	0,59	0,40	0,27	0,18	0,12	8,92
1964/65	0,10	0,07	0,07	0,19	0,20	1,66	0,87	0,31	0,20	0,13	0,09	0,07	3,95
1965/66	0,39	1,67	1,88	4,57	4,43	2,15	3,56	1,56	1,02	0,57	0,38	0,26	22,43
1966/67	0,39	1,89	0,65	0,76	0,95	0,88	0,58	0,38	0,23	0,14	0,10	0,06	7,02
1967/68	0,05	1,44	0,86	0,57	1,41	1,06	1,46	1,17	0,52	0,30	0,21	0,14	9,19
1968/69	0,10	0,08	0,71	0,97	1,26	3,75	2,10	1,63	1,06	0,53	0,34	0,33	12,86
1969/70	0,24	0,21	0,38	3,33	1,24	1,01	0,52	0,39	0,26	0,16	0,11	0,07	7,90
1970/71	0,05	0,06	0,08	0,39	0,36	0,52	1,01	2,26	1,95	0,75	0,40	0,27	8,11
1971/72	0,19	0,14	0,17	0,37	3,11	2,91	0,77	0,66	0,42	0,26	0,17	0,25	9,42
1972/73	0,61	0,70	1,28	1,70	1,18	0,76	0,50	0,40	0,64	0,24	0,20	0,12	8,33
1973/74	0,09	0,14	0,27	1,22	1,54	2,22	1,38	0,82	0,45	0,32	0,22	0,15	8,81
1974/75	0,10	0,17	0,11	0,13	0,31	0,30	1,18	1,30	1,06	0,36	0,26	0,18	5,44
1975/76	0,13	0,12	0,28	0,13	0,49	0,35	0,42	0,24	0,18	0,22	0,10	0,10	2,74
1976/77	0,23	0,57	1,16	3,49	3,03	1,43	1,10	0,97	1,61	0,85	0,45	0,28	15,18
1977/78	0,22	0,14	0,66	1,17	2,30	2,94	1,71	1,48	0,83	0,44	0,29	0,20	12,40
1978/79	0,13	0,09	0,54	4,56	5,87	2,59	2,19	1,18	0,82	0,48	0,32	0,24	19,02
1979/80	0,36	0,46	0,33	0,59	0,74	1,64	1,06	1,28	0,91	0,39	0,26	0,18	8,19
1980/81	0,13	0,19	0,28	0,36	0,27	0,36	1,16	0,78	0,31	0,19	0,14	0,10	4,28
1981/82	0,09	0,05	0,35	1,85	0,92	0,54	0,53	0,28	0,36	0,15	0,10	0,07	5,27
1982/83	0,11	0,42	0,82	0,39	0,30	0,32	0,34	0,38	0,14	0,14	0,10	0,15	3,61
1983/84	0,06	0,06	0,32	0,36	0,41	0,85	0,80	0,73	0,96	0,32	0,20	0,14	5,20
1984/85	0,11	1,94	1,14	1,95	3,14	1,79	1,86	1,13	0,69	0,39	0,26	0,17	14,57
1985/86	0,12	0,09	0,11	0,28	0,73	0,87	0,64	0,50	0,23	0,14	0,10	0,09	3,91
1986/87	0,14	0,09	0,09	0,14	1,02	0,52	0,85	0,32	0,20	0,24	0,13	0,08	3,83
1987/88	0,11	0,19	0,58	1,50	1,85	0,88	3,68	2,64	2,76	1,23	0,61	0,41	16,44
1988/89	0,29	0,22	0,16	0,12	0,10	0,14	0,42	0,28	0,37	0,12	0,08	0,05	2,35
1989/90	0,04	0,09	1,11	1,34	0,75	0,39	0,44	0,33	0,32	0,16	0,10	0,07	5,13
1990/91	0,06	0,23	0,32	0,43	0,72	1,96	3,26	1,39	0,74	0,40	0,27	0,19	9,98
1991/92	0,27	0,46	0,38	0,24	0,15	0,13	0,33	0,14	0,19	0,10	0,06	0,04	2,49
1992/93	0,21	0,22	0,52	0,19	0,16	0,24	0,15	0,67	0,44	0,16	0,11	0,08	3,15
1993/94	0,54	0,49	0,31	1,08	0,62	0,51	0,25	0,21	0,14	0,08	0,06	0,04	4,33
1994/95	0,17	0,45	0,20	1,06	0,70	0,77	0,28	0,29	0,15	0,10	0,07	0,05	4,29
1995/96	0,03	0,06	1,92	5,19	3,04	1,35	1,27	0,90	0,47	0,30	0,21	0,14	14,88
1996/97	0,10	0,18	1,44	4,32	1,07	0,61	0,47	0,42	0,63	0,32	0,28	0,18	10,02
1997/98	0,11	0,87	2,51	1,55	1,34	0,66	0,86	0,65	0,60	0,27	0,17	0,12	9,72
1998/99	0,15	0,10	0,07	0,25	0,16	0,23	0,12	0,18	0,11	0,07	0,07	0,05	1,56
1999/00	0,52	1,04	1,08	0,72	0,55	0,32	0,83	0,61	0,28	0,16	0,11	0,08	6,30
2000/01	0,07	0,53	1,98	4,91	2,00	4,73	1,19	0,85	0,51	0,34	0,23	0,16	17,50
2001/02	0,14	0,11	0,06	0,12	0,10	0,19	0,15	0,12	0,11	0,05	0,05	0,07	1,28
2002/03	0,19	0,63	2,05	3,46	3,18	2,21	1,78	1,28	0,64	0,39	0,27	0,31	16,39
2003/04	0,62	1,65	1,51	1,82	1,04	1,76	1,53	1,63	0,80	0,40	0,28	0,19	13,21
2004/05	0,14	0,19	0,20	0,14	0,26	0,21	0,18	0,12	0,06	0,04	0,03	0,02	1,59
2005/06	0,03	0,42	0,57	0,72	0,36	1,31	0,58	0,37	0,27	0,25	0,12	0,08	5,08
2006/07	0,12	0,23	0,30	0,12	0,82	1,08	2,83	2,75	0,95	0,54	0,37	0,24	10,32
2007/08	0,18	0,13	0,12	0,22	0,19	0,20	0,53	1,58	2,18	0,57	0,36	0,24	6,49
2008/09	0,18	0,45	1,73	1,45	2,31	1,83	0,90	0,54	0,34	0,24	0,16	0,11	10,22
2009/10	0,09	0,12	1,15	4,34	3,40	3,19	1,95	1,91	0,97	0,60	0,40	0,27	18,39
2010/11	0,22	0,27	0,64	0,70	1,00	2,37	1,52	1,26	0,73	0,40	0,27	0,18	9,56
2011/12	0,13	0,24	0,21	0,14	0,15	0,10	0,17	0,21	0,09	0,05	0,04	0,03	1,57
2012/13	0,15	0,28	0,51	1,16	1,82	4,03	3,18	2,27	1,26	0,73	0,47	0,32	16,18
2013/14	0,24	0,31	0,46	2,09	3,85	1,74	1,42	0,74	0,48	0,41	0,24	0,16	12,14
2014/15	0,21	0,74	2,68	1,29	3,29	3,67	1,41	0,87	0,71	0,43	0,28	0,20	15,77
2015/16	0,46	0,53	0,30	3,87	4,49	3,76	3,33	2,59	1,35	0,56	0,23	0,10	21,57
2016/17	0,08	1,37	0,95	0,41	1,53	1,36	0,74	1,01	0,94	0,55	0,44	0,29	9,67
2017/18	0,16	0,14	0,92	1,34	1,26	5,40	4,93	3,57	2,51	1,22	0,50	0,28	22,23

APORTACIÓN INTERCUENCA - CAMBIO CLIMÁTICO (Serie completa)

Masa 30400274.- Río Razón desde cabecera hasta confluencia con río Razoncillo, y río Razoncillo y arroyo de la Chopera

	OCT	NOV	DIC	ENE	FEB	MAR	ABR	MAY	JUN	JUL	AGO	SEP	AÑO
MÍNIMO	0,06	0,16	0,19	0,27	0,24	0,40	0,47	0,37	0,21	0,14	0,09	0,06	4,27
MÁXIMO	5,16	11,43	10,00	23,41	15,84	42,84	23,09	17,66	6,83	2,38	1,13	3,83	93,27
PROMEDIO	0,70	1,59	2,53	4,21	4,20	6,04	4,19	2,98	1,81	0,93	0,58	0,51	30,27
PERCENTIL 10	0,22	0,25	0,35	0,50	0,66	1,04	1,06	0,91	0,60	0,39	0,24	0,18	12,07
PERCENTIL 25	0,30	0,34	0,81	0,90	1,44	1,91	1,87	1,28	0,97	0,60	0,37	0,25	17,29
MEDIANA	0,43	0,98	1,94	2,80	3,10	4,41	3,43	2,60	1,48	0,86	0,56	0,45	27,18
PERCENTIL 75	0,70	1,71	3,40	5,27	6,01	8,23	5,15	3,58	2,34	1,21	0,78	0,58	39,21
PERCENTIL 90	1,25	4,34	6,00	11,76	9,65	11,63	8,40	5,39	3,64	1,52	0,91	0,69	60,34
DESVIACIÓN TÍPICA	0,85	1,98	2,25	4,66	3,66	6,29	3,55	2,53	1,20	0,48	0,26	0,51	18,04
COEFICIENTE DE VARIACIÓN	1,21	1,25	0,89	1,11	0,87	1,04	0,85	0,85	0,66	0,51	0,46	1,00	0,60
COEFICIENTE DE SESGO	3,48	2,59	1,30	1,84	1,28	3,06	2,47	3,06	1,42	0,85	0,19	4,42	1,05
COEF. AUTOCORRELACIÓN													0,10

AÑO	OCT	NOV	DIC	ENE	FEB	MAR	ABR	MAY	JUN	JUL	AGO	SEP	ANUAL
1940/41	5,16	5,83	2,44	1,17	12,44	23,11	14,32	17,66	6,83	2,30	1,02	1,00	93,27
1941/42	0,50	2,14	0,99	0,47	0,24	8,52	6,15	2,65	2,20	1,03	0,77	1,87	27,54
1942/43	2,89	2,36	2,41	8,61	3,71	4,34	8,73	2,23	0,95	0,91	0,49	0,57	38,19
1943/44	0,92	1,22	1,21	1,21	0,48	2,21	4,49	1,93	1,33	0,58	0,29	1,13	17,02
1944/45	1,23	1,36	1,42	1,01	9,57	8,45	2,60	0,97	0,76	0,43	0,61	0,41	28,82
1945/46	0,44	1,42	8,50	3,31	1,72	5,02	9,82	10,27	3,68	1,30	0,53	0,27	46,29
1946/47	0,23	1,00	0,73	0,86	6,66	42,84	9,58	5,81	2,70	1,03	0,79	2,31	74,55
1947/48	0,98	1,04	2,68	23,41	7,90	15,60	3,62	2,96	1,67	0,84	0,39	0,18	61,25
1948/49	0,48	0,34	1,88	1,19	0,69	1,15	3,43	1,39	1,11	0,61	0,32	3,83	16,42
1949/50	1,72	5,21	2,06	1,13	3,55	3,39	1,60	3,32	1,89	0,77	0,35	0,28	25,27
1950/51	0,06	0,17	0,81	1,99	2,11	11,67	4,26	2,84	2,85	1,29	0,84	0,59	29,46
1951/52	0,47	1,04	1,02	1,18	1,26	3,27	3,49	2,63	1,05	1,01	0,60	0,42	17,43
1952/53	0,41	0,78	3,94	2,28	2,56	1,41	1,56	0,95	0,78	0,62	0,30	0,20	15,79
1953/54	0,94	0,69	1,54	0,70	2,74	6,54	2,14	5,12	3,74	1,20	0,77	0,52	26,64
1954/55	0,39	0,88	2,17	13,98	10,76	6,87	3,23	2,32	1,98	1,05	0,71	0,50	44,85
1955/56	0,41	0,84	5,86	6,95	3,23	11,31	7,14	3,98	2,43	1,51	0,91	0,63	45,20
1956/57	0,50	0,46	0,33	0,34	1,95	1,21	0,69	1,16	0,99	0,48	0,27	0,18	8,56
1957/58	0,17	0,17	0,19	0,72	1,89	4,48	3,13	1,18	0,93	0,62	0,36	0,26	14,09
1958/59	0,26	0,20	6,83	6,01	2,25	5,37	3,51	4,25	2,20	1,16	0,75	0,58	33,38
1959/60	0,70	1,72	5,81	13,37	9,18	19,86	5,42	3,16	2,22	1,29	0,88	0,60	64,22
1960/61	4,45	11,43	3,82	4,98	9,83	2,59	1,93	1,50	1,08	0,60	0,42	0,31	42,95
1961/62	0,88	5,54	10,00	11,25	4,20	11,62	8,27	3,14	2,36	1,27	0,85	0,57	59,95
1962/63	0,44	0,35	0,42	5,29	1,41	10,02	8,07	2,31	1,92	1,27	0,75	0,52	32,77
1963/64	0,38	2,71	3,72	1,59	7,42	8,76	4,04	1,69	1,17	0,75	0,51	0,34	33,08
1964/65	0,38	0,27	0,24	0,72	1,35	6,80	2,25	1,00	0,63	0,41	0,28	0,23	14,56
1965/66	2,65	8,45	6,43	14,30	13,63	5,44	10,12	3,67	2,88	1,54	1,00	0,67	70,78
1966/67	1,17	4,32	2,06	2,21	3,03	3,91	2,35	1,71	0,94	0,54	0,37	0,25	22,86
1967/68	0,20	4,39	2,27	1,94	4,59	3,72	3,86	3,23	1,52	0,84	0,57	0,38	27,49
1968/69	0,28	0,24	1,48	4,27	3,32	11,15	4,59	4,02	2,31	1,25	0,80	0,65	34,36
1969/70	0,52	0,52	0,86	8,13	3,20	2,20	1,30	0,91	0,56	0,36	0,24	0,16	18,96
1970/71	0,12	0,19	0,23	0,59	1,24	2,18	4,27	5,51	3,86	1,59	0,90	0,60	21,26
1971/72	0,45	0,34	0,52	0,39	2,04	9,65	7,15	2,67	1,43	0,92	0,61	0,61	26,77
1972/73	1,02	1,46	3,41	4,63	3,28	1,89	1,24	1,28	1,54	0,62	0,45	0,28	21,08
1973/74	0,25	0,33	0,67	3,88	5,00	6,28	3,08	2,18	1,10	0,86	0,54	0,37	24,54
1974/75	0,30	0,58	0,43	0,75	1,66	1,85	3,91	4,01	3,06	1,04	0,74	0,53	18,85
1975/76	0,41	0,42	0,83	0,51	1,38	1,01	1,11	0,69	0,43	0,44	0,23	0,22	7,67
1976/77	0,79	1,82	4,20	3,48	9,07	7,46	3,04	2,77	3,62	1,92	1,05	0,65	39,85
1977/78	0,62	0,39	1,73	2,37	10,50	7,49	4,44	4,14	2,54	1,29	0,81	0,54	36,87
1978/79	0,40	0,27	2,61	12,96	15,84	7,60	5,80	2,86	2,06	1,22	0,80	0,63	53,05
1979/80	0,82	1,72	1,09	3,47	2,88	5,17	2,87	4,75	2,66	1,12	0,73	0,50	27,78
1980/81	0,42	0,78	1,17	1,30	0,85	1,96	2,92	2,21	0,96	0,65	0,40	0,28	13,90
1981/82	0,31	0,16	2,59	8,16	3,03	1,86	1,65	0,85	0,97	0,43	0,29	0,21	20,52
1982/83	0,36	1,28	3,28	1,12	1,15	1,11	1,68	1,87	0,68	0,55	0,37	0,49	13,96
1983/84	0,23	0,25	1,50	2,35	1,91	4,11	3,22	3,38	3,88	1,33	0,78	0,52	23,45
1984/85	0,48	5,10	3,39	4,42	10,20	5,64	5,33	3,04	1,97	1,09	0,71	0,47	41,83
1985/86	0,35	0,27	0,48	1,16	1,13	5,01	3,44	2,86	1,10	0,65	0,44	0,34	17,24
1986/87	0,43	0,33	0,30	0,45	2,21	2,32	2,65	1,03	0,61	0,84	0,43	0,25	11,86
1987/88	0,43	0,55	1,39	3,85	5,52	2,51	6,62	4,77	4,38	2,38	1,10	0,73	34,22
1988/89	0,58	0,42	0,35	0,27	0,27	0,49	1,27	0,85	1,06	0,34	0,23	0,16	6,30
1989/90	0,11	0,26	4,02	3,33	2,18	1,10	1,46	0,97	0,81	0,43	0,27	0,18	15,12
1990/91	0,25	0,97	0,69	3,32	1,51	8,89	7,53	3,07	1,95	1,00	0,68	0,46	30,32
1991/92	0,70	2,70	1,68	0,98	0,89	0,63	1,85	0,82	0,98	0,47	0,28	0,19	12,16
1992/93	0,70	0,98	3,03	0,87	0,71	1,22	0,82	2,69	1,40	0,59	0,38	0,27	13,66
1993/94	2,23	1,54	1,30	4,10	3,42	2,19	0,99	0,91	0,56	0,33	0,23	0,15	17,94
1994/95	0,42	1,15	0,99	3,32	3,47	2,88	0,90	0,99	0,51	0,33	0,23	0,17	15,35
1995/96	0,12	0,24	6,32	13,61	6,71	3,83	3,24	2,43	1,23	0,77	0,53	0,36	39,38
1996/97	0,29	0,84	5,23	6,08	5,39	1,68	1,10	1,03	1,28	0,78	0,56	0,43	24,67
1997/98	0,26	2,94	7,41	4,33	3,16	1,62	2,50	2,11	1,93	0,81	0,51	0,35	27,93
1998/99	0,41	0,32	0,27	0,80	0,52	0,82	0,47	0,60	0,33	0,21	0,18	0,13	5,04
1999/00	1,42	1,49	4,37	2,00	2,25	1,05	3,98	2,28	1,06	0,60	0,41	0,28	21,18
2000/01	0,24	3,48	8,38	16,72	7,38	16,13	3,43	2,58	1,51	1,00	0,69	0,46	62,01
2001/02	0,44	0,34	0,21	0,44	0,41	0,77	0,51	0,37	0,35	0,15	0,13	0,14	4,27
2002/03	0,42	1,67	5,70	10,12	6,97	5,82	3,65	2,90	1,39	0,84	0,58	0,64	40,68
2003/04	1,29	3,60	3,62	5,51	2,45	4,20	3,67	3,63	1,67	0,86	0,59	0,41	31,52
2004/05	0,36	0,58	0,47	0,46	0,43	0,79	0,71	0,42	0,21	0,14	0,09	0,06	4,71
2005/06	0,14	1,13	2,24	2,81	1,06	5,59	2,06	1,28	0,80	0,70	0,37	0,25	18,44
2006/07	0,51	1,19	1,99	0,56	5,12	3,89	6,91	5,41	2,28	1,27	0,85	0,57	30,55
2007/08	0,43	0,31	0,27	0,63	0,60	0,66	2,32	5,63	4,79	1,48	0,91	0,61	18,66
2008/09	0,48	1,17	2,57	3,90	5,41	6,15	3,03	1,69	0,99	0,69	0,48	0,32	26,86
2009/10	0,25	0,30	1,79	5,19	4,48	12,17	8,86	5,39	2,68	1,63	1,08	0,73	44,56
2010/11	0,61	1,04	2,97	3,35	4,68	6,72	4,09	3,44	2,07	1,11	0,75	0,50	31,32
2011/12	0,36	0,57	0,60	0,45	0,38	0,40	0,85	1,16	0,39	0,25	0,18	0,12	5,74
2012/13	0,42	0,79	2,75	5,60	6,17	11,25	7,17	5,36	3,03	1,75	1,13	0,75	46,17
2013/14	0,65	1,15	2,51	7,42	7,32	9,02	4,62	2,31	1,45	1,07	0,69	0,49	38,69
2014/15	0,75	3,24	6,59	2,96	6,30	8,74	3,68	1,98	1,44	0,92	0,61	0,48	37,69
2015/16	1,00	0,98	0,52	15,69	15,00	6,99	10,84	8,77	2,35	0,98	0,40	0,18	63,71
2016/17	0,16	4,85	1,64	0,70	5,00	2,78	1,31	2,69	2,18	0,96	0,95	0,50	23,70
2017/18	0,29	0,26	2,84	2,80	2,28	14,99	23,09	7,82	4,27	2,14	0,87	0,55	62,20

APORTACIÓN INTERCUENCA - CAMBIO CLIMÁTICO (Serie completa)

Masa 30400275.- Río Tera desde confluencia con río Zarranzano hasta confluencia con río Razón y río Razón

	OCT	NOV	DIC	ENE	FEB	MAR	ABR	MAY	JUN	JUL	AGO	SEP	AÑO
MÍNIMO	0,13	0,31	0,41	0,69	0,65	0,85	0,95	0,84	0,48	0,31	0,21	0,14	9,30
MÁXIMO	11,22	25,41	23,14	48,39	37,51	79,12	41,67	36,17	16,04	6,56	3,08	7,68	207,59
PROMEDIO	1,62	3,51	5,78	9,73	9,94	12,72	9,11	6,83	4,38	2,26	1,40	1,18	68,44
PERCENTIL 10	0,44	0,54	0,85	1,23	1,41	2,25	2,45	1,91	1,35	0,91	0,54	0,38	24,97
PERCENTIL 25	0,71	0,85	1,95	2,15	3,25	4,19	4,14	2,82	2,07	1,28	0,85	0,57	36,43
MEDIANA	0,98	1,89	4,34	6,22	6,82	9,14	7,33	5,49	3,59	2,18	1,38	1,06	60,92
PERCENTIL 75	1,62	3,88	7,95	13,07	14,74	17,38	11,25	8,88	5,74	2,80	1,81	1,47	93,56
PERCENTIL 90	3,10	9,48	13,87	24,66	21,87	25,54	18,55	13,16	7,73	3,69	2,31	1,72	128,69
DESVIACIÓN TÍPICA	1,89	4,39	5,20	10,15	8,61	12,46	7,20	5,60	3,12	1,29	0,69	1,05	41,26
COEFICIENTE DE VARIACIÓN	1,17	1,25	0,90	1,04	0,87	0,98	0,79	0,82	0,71	0,57	0,49	0,89	0,60
COEFICIENTE DE SESGO	3,37	2,57	1,37	1,56	1,24	2,48	1,78	2,42	1,45	1,21	0,38	3,80	0,90
COEF. AUTOCORRELACIÓN													0,10

AÑO	OCT	NOV	DIC	ENE	FEB	MAR	ABR	MAY	JUN	JUL	AGO	SEP	ANUAL
1940/41	11,22	12,95	6,79	3,23	32,76	47,15	29,31	36,17	16,04	6,56	2,89	2,52	207,59
1941/42	1,38	4,77	2,74	1,31	0,66	15,82	14,38	7,48	5,56	2,97	2,01	3,84	62,92
1942/43	6,32	5,29	6,47	18,88	10,27	9,38	16,31	6,46	2,73	2,34	1,41	1,48	87,36
1943/44	2,36	3,01	3,33	3,11	1,33	4,63	8,66	5,33	3,61	1,68	0,85	2,44	40,34
1944/45	3,02	3,15	3,73	2,81	17,42	14,59	6,08	2,76	2,05	1,24	1,61	1,17	59,63
1945/46	1,06	3,05	19,26	9,17	4,64	8,70	17,99	22,79	10,57	3,74	1,51	0,79	103,27
1946/47	0,60	1,93	2,04	2,37	18,65	79,12	22,04	15,22	7,68	2,98	2,23	4,83	159,70
1947/48	2,67	2,35	6,01	48,39	19,06	22,87	8,86	7,96	4,79	2,17	1,11	0,53	126,76
1948/49	1,06	0,91	3,88	3,30	1,80	3,16	5,49	3,46	2,95	1,73	0,92	7,68	36,34
1949/50	4,71	9,19	5,59	3,13	7,84	7,05	4,19	8,13	5,23	2,22	0,99	0,72	59,01
1950/51	0,13	0,33	2,23	4,13	6,02	23,60	7,91	5,80	5,42	2,61	1,72	1,25	61,14
1951/52	0,96	1,85	1,82	2,53	2,83	5,03	5,93	4,37	1,85	2,16	1,20	0,81	31,35
1952/53	0,76	1,30	6,48	4,72	4,39	2,57	2,83	1,75	1,79	1,36	0,63	0,42	29,01
1953/54	2,31	1,43	2,99	1,75	5,43	11,96	4,13	9,02	7,49	2,38	1,54	1,04	51,46
1954/55	0,75	1,49	3,63	23,78	22,29	13,28	6,83	4,99	4,04	2,19	1,52	1,13	85,93
1955/56	0,90	1,78	10,47	15,06	7,44	23,62	16,15	9,56	5,88	3,53	2,14	1,50	98,03
1956/57	1,14	1,02	0,77	0,83	3,45	2,16	1,23	2,15	1,93	0,96	0,53	0,37	16,53
1957/58	0,35	0,31	0,41	1,25	3,10	7,79	5,85	2,29	1,80	1,20	0,71	0,52	25,58
1958/59	0,50	0,39	13,41	11,93	5,12	11,02	7,60	9,04	4,69	2,61	1,68	1,29	69,27
1959/60	1,46	3,46	19,78	27,73	28,06	37,46	11,44	6,94	4,88	2,91	1,99	1,35	147,44
1960/61	10,48	25,41	11,93	16,21	16,93	5,77	4,24	3,20	2,31	1,33	0,95	0,73	99,49
1961/62	2,34	14,81	23,14	26,69	11,07	28,74	18,66	7,64	5,70	3,10	2,09	1,41	145,39
1962/63	1,07	0,90	1,05	12,75	6,77	23,70	15,99	5,36	4,13	2,80	1,70	1,19	77,40
1963/64	0,84	4,96	8,00	3,49	14,65	18,26	9,73	3,90	2,67	1,75	1,19	0,79	70,24
1964/65	0,79	0,54	0,51	1,54	2,36	13,79	5,39	2,18	1,39	0,91	0,62	0,49	30,52
1965/66	4,71	16,72	14,10	32,41	31,00	13,21	23,61	9,23	6,68	3,67	2,42	1,62	159,38
1966/67	2,69	11,91	4,62	5,27	6,87	7,45	4,80	3,31	1,89	1,12	0,77	0,51	51,22
1967/68	0,39	9,96	5,45	4,30	10,62	7,80	9,15	7,57	3,48	1,97	1,34	0,91	62,96
1968/69	0,64	0,55	4,17	8,63	7,96	25,65	11,68	9,83	5,93	3,15	2,00	1,73	81,90
1969/70	1,35	1,27	2,24	20,82	7,60	5,66	3,17	2,28	1,45	0,91	0,62	0,42	47,79
1970/71	0,30	0,41	0,58	2,08	2,85	4,54	8,31	13,33	10,21	4,14	2,28	1,53	50,56
1971/72	1,12	0,83	1,19	1,68	10,51	23,61	10,54	5,40	3,05	1,96	1,31	1,50	62,71
1972/73	3,00	3,78	8,25	11,09	7,71	4,55	3,05	2,81	3,76	1,47	1,12	0,68	51,29
1973/74	0,56	0,80	1,65	8,48	11,25	14,51	7,82	5,22	2,68	2,01	1,33	0,89	57,19
1974/75	0,69	1,25	0,88	1,35	3,04	3,24	8,57	9,18	7,13	2,42	1,73	1,22	40,71
1975/76	0,90	0,91	1,94	1,00	3,19	2,30	2,62	1,53	1,05	1,20	0,58	0,56	17,78
1976/77	1,63	3,91	8,63	14,62	20,73	13,13	6,83	6,19	9,15	4,80	2,60	1,61	93,82
1977/78	1,40	0,91	4,40	6,21	21,69	18,14	10,45	9,75	5,76	2,98	1,92	1,28	84,88
1978/79	0,92	0,62	5,23	30,71	37,51	17,53	13,91	7,08	4,99	3,00	1,98	1,54	125,00
1979/80	2,04	3,60	2,39	6,31	6,10	11,72	6,68	9,93	6,08	2,60	1,70	1,17	60,32
1980/81	0,93	1,61	2,38	2,85	1,94	3,67	7,21	5,25	2,16	1,42	0,92	0,65	30,98
1981/82	0,67	0,35	4,29	16,49	6,75	4,12	3,71	1,93	2,34	1,01	0,68	0,48	42,81
1982/83	0,78	2,84	6,80	2,62	2,38	2,41	3,20	3,55	1,32	1,12	0,77	1,05	28,84
1983/84	0,45	0,51	2,98	4,23	3,86	8,05	6,51	6,49	7,67	2,68	1,60	1,07	46,09
1984/85	0,93	12,24	7,79	10,74	22,75	12,53	12,35	7,19	4,51	2,55	1,68	1,12	96,39
1985/86	0,80	0,61	0,96	2,53	3,86	9,63	6,28	5,01	2,12	1,28	0,87	0,71	34,67
1986/87	0,99	0,69	0,65	1,19	5,86	4,38	5,86	2,24	1,36	1,86	0,94	0,56	26,56
1987/88	0,89	1,26	3,42	9,27	12,81	5,80	18,19	13,08	12,96	6,48	3,08	2,04	89,29
1988/89	1,54	1,16	0,89	0,69	0,65	1,02	2,76	1,85	2,47	0,79	0,53	0,35	14,71
1989/90	0,25	0,59	8,65	8,12	4,92	2,57	3,15	2,21	1,96	1,03	0,64	0,43	34,52
1990/91	0,52	1,98	2,00	5,52	4,65	17,07	19,13	8,20	4,65	2,48	1,69	1,15	69,04
1991/92	1,69	4,80	3,39	2,06	1,64	1,25	3,48	1,51	1,89	0,91	0,55	0,37	23,55
1992/93	1,51	1,95	5,49	1,73	1,43	2,37	1,51	5,56	3,19	1,27	0,83	0,58	27,42
1993/94	4,52	3,37	2,64	9,00	6,22	4,43	2,07	1,82	1,15	0,68	0,47	0,32	36,70
1994/95	1,02	2,76	1,79	7,56	6,59	6,10	2,01	2,14	1,11	0,73	0,51	0,37	32,70
1995/96	0,26	0,51	13,94	32,44	17,86	8,86	7,59	5,65	2,89	1,85	1,28	0,87	93,99
1996/97	0,66	1,62	11,12	21,35	9,24	3,89	2,69	2,48	3,23	1,87	1,48	1,06	60,70
1997/98	0,65	6,35	17,15	9,83	7,92	4,02	5,81	4,55	4,21	1,82	1,16	0,81	64,26
1998/99	0,97	0,67	0,56	1,76	1,16	1,72	0,95	1,25	0,73	0,46	0,42	0,29	10,94
1999/00	3,29	5,00	8,76	4,75	4,41	2,29	7,45	4,65	2,17	1,25	0,86	0,58	45,45
2000/01	0,49	5,98	17,19	37,16	14,77	35,64	7,87	5,77	3,42	2,29	1,58	1,06	133,20
2001/02	0,96	0,75	0,46	0,93	0,87	1,57	1,11	0,84	0,77	0,33	0,32	0,39	9,30
2002/03	1,07	3,93	13,84	23,26	18,56	13,73	9,65	7,19	3,57	2,18	1,50	1,70	100,17
2003/04	3,34	9,29	8,87	13,18	6,48	10,27	8,97	9,05	4,45	2,23	1,54	1,07	78,73
2004/05	0,86	1,31	1,13	1,05	1,35	1,81	1,51	0,94	0,48	0,31	0,21	0,14	11,11
2005/06	0,29	2,78	4,92	6,23	2,81	11,54	4,47	2,84	1,88	1,68	0,87	0,59	40,91
2006/07	1,02	2,18	3,46	1,15	9,41	8,91	19,67	15,81	5,95	3,38	2,29	1,53	74,75
2007/08	1,14	0,82	0,73	1,51	1,39	1,56	4,76	12,58	12,36	3,59	2,22	1,49	44,16
2008/09	1,16	2,90	9,25	10,41	15,46	13,46	6,73	3,88	2,33	1,64	1,14	0,76	69,12
2009/10	0,59	0,74	6,00	19,91	15,97	25,50	16,33	12,17	6,26	3,81	2,53	1,71	111,54
2010/11	1,42	2,17	5,89	6,80	9,75	16,91	10,23	8,46	4,98	2,71	1,84	1,23	72,39
2011/12	0,88	1,53	1,46	1,05	1,00	0,85	1,57	2,09	0,76	0,48	0,35	0,23	12,24
2012/13	0,98	1,84	5,47	11,57	13,86	27,14	18,51	14,21	7,84	4,52	2,92	1,94	110,83
2013/14	1,60	2,56	5,03	17,60	23,52	17,49	10,67	5,42	3,43	2,65	1,66	1,16	92,79
2014/15	1,66	6,76	16,75	8,01	19,84	21,09	9,77	5,17	3,97	2,47	1,66	1,24	98,40
2015/16	2,50	2,75	1,48	29,70	31,99	19,29	22,81	17,29	6,66	2,79	1,14	0,51	138,91
2016/17	0,41	9,92	4,69	2,03	11,54	7,20	3,68	6,23	5,30	2,79	2,35	1,42	57,55
2017/18	0,82	0,70	6,59	7,27	6,60	37,54	41,67	19,49	12,34	6,06	2,48	1,55	143,10

APORTACIÓN INTERCUENCA - CAMBIO CLIMÁTICO (Serie completa)

Masa 30400276.- Río Tera desde confluencia con río Razón en Espejo de Tera hasta confluencia con río Duero en Garray

	OCT	NOV	DIC	ENE	FEB	MAR	ABR	MAY	JUN	JUL	AGO	SEP	AÑO
MÍNIMO	0,14	0,35	0,46	0,80	0,74	0,91	1,06	0,95	0,53	0,34	0,23	0,16	10,51
MÁXIMO	12,29	29,29	26,58	52,92	43,79	84,18	46,30	40,48	19,10	7,95	3,59	8,63	238,37
PROMEDIO	1,85	3,99	6,59	11,09	11,42	14,17	10,31	7,76	5,02	2,59	1,60	1,35	77,74
PERCENTIL 10	0,49	0,62	0,93	1,43	1,60	2,46	2,70	2,14	1,49	1,02	0,60	0,44	27,43
PERCENTIL 25	0,78	0,94	2,18	2,57	3,55	4,66	4,57	3,19	2,34	1,44	0,96	0,64	41,37
MEDIANA	1,12	2,14	5,01	6,81	8,33	10,21	8,03	6,31	4,14	2,49	1,60	1,20	69,87
PERCENTIL 75	1,83	4,42	9,13	14,69	16,74	19,04	12,80	9,59	6,62	3,34	2,03	1,71	107,56
PERCENTIL 90	3,66	10,80	15,75	28,19	24,58	28,91	21,47	14,92	9,01	4,28	2,66	1,98	146,41
DESVIACIÓN TÍPICA	2,16	5,02	5,97	11,49	10,00	13,67	8,21	6,39	3,66	1,53	0,80	1,19	47,56
COEFICIENTE DE VARIACIÓN	1,17	1,26	0,90	1,04	0,88	0,96	0,80	0,82	0,73	0,59	0,50	0,89	0,61
COEFICIENTE DE SESGO	3,29	2,60	1,39	1,50	1,28	2,29	1,72	2,35	1,53	1,31	0,42	3,69	0,91
COEF. AUTOCORRELACIÓN													0,11

AÑO	OCT	NOV	DIC	ENE	FEB	MAR	ABR	MAY	JUN	JUL	AGO	SEP	ANUAL
1940/41	12,29	14,93	8,23	3,89	38,97	52,30	33,77	40,48	19,10	7,95	3,51	2,95	238,37
1941/42	1,67	5,39	3,32	1,58	0,80	17,19	16,70	9,10	6,65	3,60	2,39	4,42	72,81
1942/43	7,22	6,19	7,55	21,22	12,36	10,71	18,07	7,86	3,33	2,75	1,71	1,75	100,71
1943/44	2,80	3,60	4,03	3,70	1,60	5,23	9,89	6,44	4,31	2,04	1,03	2,82	47,50
1944/45	3,58	3,74	4,45	3,38	18,98	16,53	7,24	3,36	2,47	1,51	1,92	1,42	68,57
1945/46	1,26	3,51	21,35	11,05	5,56	9,76	20,22	26,47	12,90	4,55	1,83	0,96	119,41
1946/47	0,72	2,23	2,47	2,85	21,60	84,18	26,22	18,04	9,36	3,62	2,60	5,47	179,35
1947/48	3,23	2,77	6,88	52,92	22,49	24,93	10,56	9,60	5,84	2,61	1,34	0,64	143,81
1948/49	1,25	1,10	4,39	3,94	2,15	3,59	6,02	4,04	3,53	2,10	1,11	8,63	41,85
1949/50	5,69	10,39	6,74	3,78	8,85	8,22	5,04	9,39	6,34	2,69	1,21	0,87	69,22
1950/51	0,14	0,37	2,55	4,79	8,01	26,08	8,76	6,47	5,95	2,89	1,92	1,39	69,32
1951/52	1,07	2,03	1,98	2,89	3,12	5,33	6,40	4,70	2,00	2,42	1,33	0,90	34,16
1952/53	0,83	1,39	7,06	5,33	4,70	2,77	3,06	1,90	2,02	1,51	0,70	0,47	31,74
1953/54	2,62	1,59	3,27	1,99	5,84	12,81	4,48	9,55	8,06	2,57	1,67	1,12	55,57
1954/55	0,81	1,61	3,94	25,57	25,62	14,57	7,68	5,59	4,53	2,45	1,70	1,28	95,34
1955/56	1,01	2,03	11,72	17,01	8,78	26,27	18,55	10,98	6,79	4,03	2,46	1,72	111,34
1956/57	1,31	1,16	0,87	0,95	3,73	2,33	1,33	2,34	2,11	1,04	0,58	0,40	18,15
1957/58	0,39	0,35	0,46	1,38	3,44	8,42	6,52	2,54	2,00	1,33	0,79	0,58	28,19
1958/59	0,55	0,42	14,85	13,04	5,75	12,19	8,46	9,90	5,09	2,87	1,86	1,44	76,43
1959/60	1,63	3,76	23,78	30,75	33,64	41,68	13,11	7,94	5,58	3,34	2,29	1,55	169,06
1960/61	12,28	29,29	14,87	19,66	18,16	6,61	4,85	3,64	2,62	1,52	1,09	0,84	115,45
1961/62	2,73	17,03	26,58	30,59	12,87	33,30	21,48	8,88	6,56	3,59	2,43	1,64	167,68
1962/63	1,24	1,06	1,20	14,65	9,20	26,26	18,02	6,17	4,68	3,17	1,94	1,36	88,93
1963/64	0,96	5,49	9,29	3,93	16,32	20,46	11,21	4,49	3,07	2,02	1,36	0,91	79,51
1964/65	0,91	0,62	0,59	1,77	2,65	15,41	6,25	2,50	1,60	1,05	0,72	0,56	34,63
1965/66	5,16	18,82	16,03	37,58	35,91	15,33	27,26	10,71	7,67	4,23	2,79	1,87	183,37
1966/67	3,07	13,71	5,19	6,01	7,82	8,17	5,26	3,62	2,08	1,24	0,85	0,57	57,58
1967/68	0,43	11,38	6,19	4,82	11,96	8,77	10,47	8,57	3,93	2,24	1,53	1,03	71,31
1968/69	0,73	0,62	4,95	9,72	9,10	29,48	13,25	11,15	6,80	3,59	2,29	1,99	93,67
1969/70	1,56	1,46	2,55	23,66	8,75	6,42	3,63	2,60	1,65	1,04	0,71	0,48	54,52
1970/71	0,34	0,47	0,67	2,47	3,15	4,93	9,01	14,73	11,46	4,63	2,56	1,72	56,14
1971/72	1,25	0,93	1,33	2,23	13,15	26,31	11,26	5,99	3,41	2,18	1,46	1,71	71,21
1972/73	3,43	4,23	9,24	12,51	8,66	5,05	3,42	3,10	4,17	1,63	1,27	0,77	57,48
1973/74	0,63	0,92	1,86	9,52	12,62	16,05	8,92	5,84	3,03	2,26	1,50	1,01	64,15
1974/75	0,77	1,35	0,96	1,44	3,27	3,47	9,28	9,97	7,83	2,66	1,91	1,34	44,25
1975/76	0,99	0,98	2,13	1,08	3,50	2,51	2,86	1,65	1,16	1,34	0,65	0,63	19,47
1976/77	1,86	4,49	9,92	18,29	24,13	14,69	7,83	6,97	10,36	5,41	2,95	1,82	108,71
1977/78	1,58	1,03	5,07	7,68	23,70	20,80	11,84	10,93	6,37	3,33	2,15	1,44	95,92
1978/79	1,03	0,70	5,71	35,16	43,79	20,12	16,05	8,20	5,73	3,45	2,28	1,77	143,99
1979/80	2,37	3,99	2,68	6,78	6,62	12,83	7,48	10,77	6,65	2,86	1,88	1,29	66,20
1980/81	1,02	1,78	2,56	3,07	2,09	3,88	7,90	5,74	2,35	1,55	1,01	0,71	33,67
1981/82	0,73	0,39	4,82	18,05	7,52	4,55	4,13	2,15	2,61	1,12	0,76	0,54	47,35
1982/83	0,87	3,18	7,40	2,86	2,57	2,60	3,43	3,83	1,42	1,22	0,83	1,16	31,38
1983/84	0,49	0,56	3,25	4,56	4,21	8,72	7,08	7,02	8,40	2,92	1,76	1,18	50,13
1984/85	1,01	14,02	8,79	12,65	25,73	14,14	14,09	8,16	5,11	2,90	1,92	1,28	109,80
1985/86	0,91	0,70	1,08	2,88	5,01	10,33	6,85	5,44	2,34	1,42	0,96	0,79	38,71
1986/87	1,12	0,77	0,73	1,53	6,59	4,79	6,46	2,48	1,51	2,03	1,05	0,61	29,68
1987/88	0,99	1,43	3,93	10,65	14,71	6,58	21,08	15,35	15,05	7,46	3,59	2,38	103,21
1988/89	1,79	1,35	1,04	0,80	0,74	1,17	3,18	2,11	2,82	0,90	0,61	0,41	16,92
1989/90	0,29	0,68	9,85	9,40	5,67	2,96	3,57	2,50	2,18	1,15	0,71	0,48	39,44
1990/91	0,58	2,24	2,34	5,90	5,31	18,95	21,94	9,33	5,29	2,83	1,92	1,31	77,95
1991/92	1,95	5,24	3,73	2,27	1,77	1,35	3,72	1,62	2,02	0,98	0,59	0,40	25,63
1992/93	1,68	2,16	6,03	1,92	1,59	2,57	1,63	6,13	3,57	1,41	0,92	0,64	30,26
1993/94	5,11	3,88	2,96	10,13	6,89	4,95	2,32	2,03	1,29	0,77	0,53	0,36	41,21
1994/95	1,19	3,26	1,99	8,37	7,28	6,76	2,26	2,39	1,24	0,82	0,57	0,42	36,56
1995/96	0,29	0,56	15,90	37,69	20,82	10,10	8,77	6,49	3,34	2,13	1,48	1,00	108,58
1996/97	0,75	1,78	12,38	25,64	10,30	4,49	3,16	2,91	3,84	2,18	1,75	1,24	70,42
1997/98	0,75	7,26	19,72	11,35	9,23	4,61	6,61	5,14	4,84	2,08	1,32	0,93	73,86
1998/99	1,11	0,77	0,62	1,96	1,29	1,90	1,06	1,41	0,82	0,52	0,48	0,33	12,26
1999/00	3,84	5,98	9,76	5,59	4,84	2,57	8,17	5,23	2,42	1,40	0,96	0,65	51,41
2000/01	0,55	6,70	19,53	42,47	16,88	40,55	9,12	6,63	3,96	2,64	1,83	1,22	152,08
2001/02	1,11	0,86	0,53	1,04	0,97	1,76	1,25	0,95	0,87	0,37	0,37	0,44	10,51
2002/03	1,24	4,58	15,69	27,17	21,43	15,74	11,25	8,23	4,12	2,53	1,74	1,97	115,69
2003/04	3,87	10,76	10,35	14,70	7,88	11,63	10,29	10,40	5,10	2,57	1,78	1,23	90,55
2004/05	0,99	1,48	1,32	1,18	1,54	1,95	1,64	1,03	0,53	0,34	0,23	0,16	12,39
2005/06	0,32	3,14	5,44	6,84	3,28	12,56	4,95	3,14	2,10	1,86	0,96	0,66	45,23
2006/07	1,13	2,43	3,79	1,29	10,17	9,74	21,47	17,72	6,70	3,80	2,57	1,72	82,53
2007/08	1,29	0,92	0,82	1,69	1,54	1,70	5,24	13,89	14,19	4,09	2,54	1,70	49,60
2008/09	1,32	3,31	10,80	11,73	17,41	15,08	7,47	4,32	2,62	1,84	1,27	0,86	78,02
2009/10	0,67	0,84	7,23	24,32	19,59	28,66	18,24	13,94	7,19	4,40	2,91	1,97	129,97
2010/11	1,62	2,41	6,50	7,57	10,60	18,69	11,42	9,48	5,56	3,04	2,06	1,38	80,34
2011/12	0,99	1,70	1,62	1,15	1,10	0,91	1,71	2,28	0,83	0,52	0,38	0,25	13,46
2012/13	1,12	2,11	5,91	12,61	15,54	30,86	21,65	16,33	8,86	5,16	3,35	2,22	125,74
2013/14	1,82	2,85	5,44	19,74	27,63	19,08	11,86	6,07	3,85	3,00	1,86	1,31	104,50
2014/15	1,84	7,34	18,70	9,02	22,69	23,87	10,95	5,90	4,55	2,82	1,89	1,41	110,97
2015/16	2,95	3,23	1,79	32,35	36,51	23,07	26,13	19,94	8,06	3,37	1,38	0,62	159,41
2016/17	0,49	10,90	5,69	2,45	12,72	8,61	4,45	7,00	6,18	3,35	2,79	1,72	66,36
2017/18	0,98	0,85	7,37	8,63	7,91	41,14	46,30	23,10	14,77	7,33	3,00	1,82	163,21

APORTACIÓN INTERCUENCA - CAMBIO CLIMÁTICO (Serie completa)

Masa 30400277.- Río Duero desde la presa del embalse de Campillo de Buitrago hasta su confluencia con el río Tera

	OCT	NOV	DIC	ENE	FEB	MAR	ABR	MAY	JUN	JUL	AGO	SEP	AÑO
MÍNIMO	0,51	0,61	1,78	2,55	1,32	4,05	4,80	5,48	1,51	0,93	0,69	0,59	56,65
MÁXIMO	34,97	66,75	76,19	126,80	160,24	169,13	80,42	73,18	37,39	13,01	9,78	15,20	492,36
PROMEDIO	5,69	12,71	19,96	31,13	32,22	34,83	25,71	20,33	11,91	5,18	3,00	2,88	205,55
PERCENTIL 10	1,20	2,29	3,73	4,96	5,17	7,77	9,90	8,07	4,59	2,29	1,39	1,03	87,62
PERCENTIL 25	1,99	3,85	7,13	8,10	11,19	12,49	14,87	11,63	6,40	3,24	1,96	1,42	136,50
MEDIANA	3,59	8,36	14,96	19,55	22,13	26,63	22,65	17,84	10,00	4,80	2,73	2,07	187,06
PERCENTIL 75	7,89	16,92	29,07	40,96	43,53	44,53	31,32	25,82	15,34	6,03	3,77	3,70	269,10
PERCENTIL 90	11,24	31,70	42,75	71,76	71,11	70,81	47,79	36,02	21,94	9,47	5,04	5,28	333,78
DESVIACIÓN TÍPICA	5,85	12,65	16,31	30,02	29,21	31,35	15,09	13,18	7,49	2,68	1,58	2,46	101,49
COEFICIENTE DE VARIACIÓN	1,03	1,00	0,82	0,96	0,91	0,90	0,59	0,65	0,63	0,52	0,53	0,85	0,49
COEFICIENTE DE SESGO	2,45	1,83	1,13	1,41	1,78	1,90	1,18	1,54	1,28	1,03	1,44	2,55	0,78
COEF. AUTOCORRELACIÓN													0,00

AÑO	OCT	NOV	DIC	ENE	FEB	MAR	ABR	MAY	JUN	JUL	AGO	SEP	ANUAL
1940/41	19,06	31,23	13,36	6,32	108,88	116,05	63,42	73,18	37,39	13,01	5,64	4,83	492,36
1941/42	2,66	9,98	5,33	2,55	1,32	41,94	31,69	15,26	12,51	5,85	3,78	7,69	140,55
1942/43	11,77	10,32	14,20	48,07	20,94	18,08	33,19	13,01	5,45	4,33	2,79	2,68	184,83
1943/44	4,91	8,25	7,23	6,48	2,60	10,89	22,53	10,48	6,83	3,32	1,64	5,60	90,74
1944/45	6,78	6,68	10,89	5,49	48,50	30,75	13,53	5,48	4,82	2,44	3,17	2,30	140,83
1945/46	2,12	6,01	46,14	18,71	9,67	17,09	40,05	52,61	21,81	7,40	2,97	1,56	226,13
1946/47	1,22	4,77	3,94	4,97	66,20	169,13	56,98	31,21	15,61	5,86	3,64	8,53	372,08
1947/48	5,17	4,88	13,65	122,34	37,92	46,63	20,82	17,79	9,53	4,33	2,18	1,03	286,29
1948/49	2,33	1,81	9,04	6,46	3,45	4,76	10,35	6,09	5,81	3,43	1,78	15,20	70,51
1949/50	9,29	22,81	11,33	6,16	18,88	14,86	8,85	16,61	10,46	4,34	1,95	1,44	126,99
1950/51	0,86	3,70	14,89	24,07	47,72	64,92	25,24	19,84	21,36	6,88	4,40	3,25	237,14
1951/52	2,86	13,54	9,55	12,77	9,91	28,94	27,66	17,94	8,77	9,97	4,54	4,37	150,82
1952/53	9,85	16,66	25,67	18,16	19,69	14,03	21,85	9,77	5,51	4,52	2,49	1,44	149,64
1953/54	7,83	5,10	11,35	9,10	20,15	42,20	13,31	35,17	22,25	5,22	2,52	1,48	175,67
1954/55	1,37	12,59	16,06	100,83	85,39	45,12	19,55	12,19	18,16	5,25	3,32	2,39	322,22
1955/56	2,27	8,48	48,35	44,72	27,48	76,22	47,90	26,35	13,09	9,42	3,25	2,98	310,49
1956/57	2,29	3,29	1,80	3,60	20,49	9,58	5,93	11,64	12,36	2,86	1,33	0,75	75,92
1957/58	3,04	3,61	3,86	10,41	25,68	36,06	22,11	11,93	9,36	5,70	2,41	1,83	135,99
1958/59	2,70	1,97	46,69	37,58	10,08	33,84	24,08	26,70	12,61	5,56	2,81	4,28	208,90
1959/60	9,23	18,70	76,19	62,08	76,98	90,18	27,61	17,37	10,76	4,05	2,15	1,37	396,68
1960/61	34,97	66,75	37,47	49,39	28,67	9,95	12,56	8,04	7,70	2,37	1,62	1,48	260,98
1961/62	7,91	38,30	52,52	65,57	23,61	68,49	48,60	14,96	14,39	4,61	2,22	1,44	342,62
1962/63	1,34	2,34	2,94	38,12	30,29	42,77	40,88	9,85	14,71	6,68	2,89	2,24	195,04
1963/64	1,10	24,36	24,42	7,77	51,63	52,44	23,02	8,07	6,93	3,39	1,70	1,08	205,93
1964/65	3,74	1,88	2,83	13,53	10,29	54,58	17,98	5,62	2,80	1,87	3,79	3,88	122,80
1965/66	20,51	50,84	41,30	92,24	91,30	24,53	63,10	20,52	17,13	5,81	2,88	1,74	431,90
1966/67	9,18	34,79	15,31	18,81	20,54	22,76	13,26	18,35	5,35	4,91	5,00	2,04	170,31
1967/68	1,04	31,49	12,93	10,40	32,51	21,68	23,24	21,25	6,76	2,80	1,55	1,17	166,84
1968/69	1,73	4,24	17,72	33,31	42,60	128,58	51,76	55,34	16,53	7,15	5,01	8,02	371,97
1969/70	3,68	8,01	9,76	94,62	24,92	18,15	16,62	17,62	8,35	4,45	5,29	5,74	217,21
1970/71	9,64	4,89	3,04	17,29	8,58	14,42	36,14	50,65	28,05	5,42	5,67	4,61	188,39
1971/72	3,26	2,19	5,49	12,63	83,45	58,08	28,63	27,74	17,69	9,88	9,78	11,43	270,25
1972/73	9,77	21,41	31,17	28,23	16,03	12,46	13,94	20,10	14,52	5,84	7,08	6,54	187,10
1973/74	1,95	3,83	7,10	28,27	33,48	34,06	15,90	13,46	8,33	6,02	3,18	1,94	157,52
1974/75	1,92	6,68	3,40	10,58	16,75	16,64	27,14	23,77	17,39	3,94	3,60	3,34	135,16
1975/76	3,01	4,01	6,27	3,62	8,25	8,73	10,55	8,45	4,44	3,89	3,62	2,59	67,42
1976/77	12,14	18,01	30,69	51,53	68,59	38,69	19,92	20,77	24,85	10,96	5,12	2,06	303,31
1977/78	9,33	3,05	24,00	41,06	102,57	57,09	30,20	38,01	12,33	4,76	3,57	4,02	329,99
1978/79	2,25	1,60	37,48	107,36	160,24	52,57	43,56	24,21	12,36	6,96	3,79	5,14	457,52
1979/80	8,79	14,82	13,16	24,61	19,34	31,90	18,37	32,19	19,00	5,17	2,74	1,89	191,96
1980/81	2,88	8,51	9,32	8,05	5,94	15,84	20,12	13,96	5,19	4,84	2,39	1,65	98,71
1981/82	2,29	0,61	39,28	39,98	19,53	10,15	10,99	5,52	7,24	1,95	1,05	1,01	139,61
1982/83	4,97	13,25	22,59	5,50	10,33	6,88	18,42	18,08	4,34	5,11	3,74	4,78	117,98
1983/84	1,40	3,20	15,57	20,29	18,50	28,48	22,21	29,55	29,31	6,03	2,73	1,38	178,66
1984/85	3,58	36,43	22,38	40,12	60,28	36,16	36,86	18,14	13,96	5,46	2,11	1,13	276,59
1985/86	0,68	2,46	7,40	16,56	33,27	21,74	26,26	20,81	5,91	2,56	1,25	1,71	140,62
1986/87	3,52	2,93	5,28	9,83	17,24	13,37	21,51	6,75	4,55	9,60	2,79	1,40	98,77
1987/88	7,26	7,26	15,33	35,91	35,71	11,00	47,74	33,31	27,92	12,62	4,13	2,13	240,32
1988/89	4,73	3,80	3,89	3,63	1,63	9,65	20,53	12,03	8,64	2,56	3,01	3,47	77,59
1989/90	0,51	3,91	32,02	21,25	13,41	5,99	12,54	8,18	6,37	2,09	1,02	0,67	107,97
1990/91	3,77	11,52	12,76	20,52	18,67	55,36	44,30	14,02	11,66	3,75	1,76	1,62	199,72
1991/92	4,28	26,81	8,52	4,89	3,99	4,05	22,77	13,15	10,98	6,47	5,51	4,78	116,21
1992/93	11,02	8,11	26,61	5,25	4,90	9,52	7,72	27,71	10,67	3,23	1,55	1,20	117,49
1993/94	23,11	11,57	11,86	34,50	25,03	14,21	6,16	11,63	4,60	1,48	0,87	0,67	145,68
1994/95	4,03	10,54	5,91	40,68	35,64	19,07	4,80	8,35	3,08	2,46	2,68	2,48	139,73
1995/96	0,64	4,05	54,13	83,57	45,38	20,98	23,10	19,22	6,92	3,22	1,99	1,49	264,68
1996/97	1,51	11,92	35,92	57,58	20,18	6,60	7,13	11,66	14,35	10,00	6,16	4,03	187,03
1997/98	2,62	32,17	53,49	27,78	16,70	7,90	25,46	19,27	15,47	6,15	2,26	2,13	211,42
1998/99	3,60	4,56	4,12	8,32	6,67	11,64	12,36	12,29	6,13	4,64	2,72	3,29	80,33
1999/00	17,61	14,38	28,66	13,55	10,45	6,64	36,58	19,66	8,45	2,86	1,39	0,78	161,01
2000/01	1,85	40,04	62,14	126,80	43,84	112,54	17,56	15,30	5,63	3,40	1,93	1,10	432,14
2001/02	4,06	3,16	2,46	5,03	5,29	10,86	7,32	5,59	5,17	1,98	2,09	3,64	56,65
2002/03	7,13	19,47	38,20	79,61	44,73	32,02	24,60	17,89	7,38	2,84	1,63	3,79	279,28
2003/04	15,45	23,52	26,72	32,36	19,71	24,78	26,09	23,66	8,33	3,20	2,23	1,43	207,49
2004/05	4,53	5,14	4,45	4,94	4,42	12,58	11,99	7,01	1,51	0,93	0,69	0,59	58,78
2005/06	3,20	12,01	15,68	16,14	14,74	36,46	16,23	8,86	6,52	4,93	1,77	1,50	138,04
2006/07	10,14	19,21	20,74	6,51	40,56	29,17	27,64	30,16	14,95	4,66	2,45	1,37	207,55
2007/08	1,55	1,92	1,78	8,25	6,33	7,45	27,68	46,57	35,04	9,10	3,86	2,31	151,83
2008/09	3,36	12,73	29,21	33,07	30,28	31,03	20,05	9,03	4,38	1,94	1,39	0,76	177,21
2009/10	1,14	3,06	34,07	64,07	58,42	53,21	43,02	31,80	16,45	6,71	3,07	2,08	317,10
2010/11	2,93	11,65	27,27	31,37	31,02	39,70	23,39	23,71	11,27	4,59	2,13	1,32	210,34
2011/12	1,39	4,32	4,68	3,17	2,31	5,69	19,62	23,11	2,59	1,81	0,92	1,41	71,03
2012/13	6,34	9,59	22,90	51,91	36,79	85,39	43,96	33,99	17,42	8,82	3,81	2,16	323,09
2013/14	5,95	12,25	23,45	61,52	62,38	46,68	25,44	12,24	6,70	5,02	2,03	1,98	265,65
2014/15	8,22	34,00	32,24	17,96	48,90	42,09	14,53	9,22	9,37	3,25	2,02	3,71	225,52
2015/16	5,08	5,09	2,94	68,40	87,15	41,74	49,11	40,48	13,35	5,45	2,24	1,00	322,03
2016/17	0,76	17,00	9,40	3,93	23,31	16,04	7,36	8,62	9,28	5,36	4,98	2,85	108,89
2017/18	1,61	1,36	15,03	15,86	13,90	94,36	80,42	45,60	23,56	12,13	4,88	2,50	311,22

APORTACIÓN INTERCUENCA - CAMBIO CLIMÁTICO (Serie completa)

Masa 30400278.- Río Arlanza desde cabecera hasta confluencia con río Zumel, y arroyo de Camporredondo

	OCT	NOV	DIC	ENE	FEB	MAR	ABR	MAY	JUN	JUL	AGO	SEP	AÑO
MÍNIMO	0,00	0,03	0,05	0,06	0,06	0,21	0,23	0,17	0,10	0,02	0,02	0,02	2,49
MÁXIMO	3,08	6,33	4,94	9,19	8,07	13,41	5,02	3,61	2,70	0,60	0,25	1,10	33,26
PROMEDIO	0,29	0,86	1,29	2,00	1,94	2,04	1,37	1,03	0,57	0,20	0,10	0,13	11,84
PERCENTIL 10	0,05	0,12	0,23	0,28	0,31	0,37	0,42	0,31	0,18	0,07	0,04	0,04	4,63
PERCENTIL 25	0,09	0,21	0,46	0,51	0,64	0,81	0,85	0,49	0,26	0,11	0,06	0,05	7,47
MEDIANA	0,19	0,48	0,92	1,46	1,38	1,49	1,03	0,80	0,42	0,18	0,09	0,08	10,56
PERCENTIL 75	0,31	0,95	1,82	2,68	2,61	2,33	1,81	1,40	0,66	0,25	0,13	0,12	15,84
PERCENTIL 90	0,58	2,03	2,99	4,57	4,45	4,34	2,45	2,05	1,04	0,37	0,19	0,23	20,45
DESVIACIÓN TÍPICA	0,41	1,10	1,16	1,96	1,80	2,07	0,91	0,77	0,48	0,12	0,06	0,17	6,42
COEFICIENTE DE VARIACIÓN	1,39	1,28	0,90	0,98	0,93	1,01	0,67	0,74	0,84	0,61	0,53	1,31	0,54
COEFICIENTE DE SESGO	4,56	2,73	1,29	1,55	1,49	2,73	1,54	1,42	2,25	0,98	0,80	3,74	0,83
COEF. AUTOCORRELACIÓN													0,30

AÑO	OCT	NOV	DIC	ENE	FEB	MAR	ABR	MAY	JUN	JUL	AGO	SEP	ANUAL
1940/41	1,40	1,84	0,58	0,29	6,34	6,30	3,00	3,19	1,43	0,60	0,25	0,26	25,48
1941/42	0,12	0,79	0,24	0,12	0,06	3,25	1,57	0,67	0,59	0,26	0,22	0,53	8,42
1942/43	0,58	0,40	0,92	3,04	1,00	0,65	0,89	0,58	0,25	0,23	0,13	0,16	8,82
1943/44	0,22	0,66	0,47	0,26	0,12	1,08	0,89	0,49	0,30	0,15	0,08	0,22	4,95
1944/45	0,41	0,41	0,58	0,25	2,62	1,48	0,50	0,26	0,25	0,11	0,22	0,10	7,21
1945/46	0,12	0,35	3,25	0,81	0,57	0,90	1,65	2,34	0,95	0,33	0,14	0,07	11,47
1946/47	0,06	0,35	0,22	0,29	3,32	13,41	3,09	1,50	0,70	0,26	0,16	0,46	23,83
1947/48	0,23	0,24	0,86	9,19	1,66	2,11	1,07	1,25	0,43	0,19	0,10	0,05	17,37
1948/49	0,11	0,08	0,57	0,31	0,16	0,35	0,28	0,30	0,32	0,19	0,08	1,10	3,85
1949/50	0,46	1,92	0,49	0,28	1,43	0,66	0,46	1,08	0,45	0,21	0,09	0,08	7,62
1950/51	0,03	0,20	1,05	1,89	3,32	3,20	0,96	0,98	0,95	0,30	0,16	0,10	13,14
1951/52	0,10	0,97	0,71	0,96	0,63	1,59	1,44	0,86	0,41	0,37	0,16	0,16	8,35
1952/53	0,19	0,53	1,30	0,97	0,72	0,26	0,43	0,17	0,21	0,11	0,04	0,02	4,94
1953/54	0,31	0,26	0,46	0,70	1,01	2,05	0,55	1,40	0,88	0,22	0,11	0,07	8,01
1954/55	0,07	0,72	0,61	4,65	4,19	2,81	0,96	0,53	0,62	0,19	0,13	0,08	15,55
1955/56	0,07	0,28	2,10	2,15	1,57	3,94	2,18	1,18	0,53	0,30	0,13	0,11	14,54
1956/57	0,08	0,14	0,08	0,20	1,07	0,49	0,30	0,45	0,55	0,12	0,06	0,03	3,59
1957/58	0,05	0,10	0,17	0,61	0,85	1,61	1,01	0,38	0,35	0,17	0,08	0,04	5,42
1958/59	0,11	0,11	1,91	1,72	0,43	1,50	1,01	1,01	0,51	0,18	0,10	0,20	8,79
1959/60	0,54	1,21	4,30	2,66	3,73	3,24	0,91	0,64	0,39	0,15	0,08	0,05	17,89
1960/61	3,08	6,33	3,61	5,70	2,46	1,14	1,02	0,56	0,56	0,09	0,10	0,14	24,78
1961/62	0,33	3,92	4,94	6,17	1,09	6,12	2,63	0,71	0,39	0,12	0,04	0,30	26,76
1962/63	0,19	0,72	0,47	4,53	3,06	5,77	3,53	0,92	1,73	0,44	0,11	0,07	21,53
1963/64	0,09	2,50	3,39	0,39	3,35	4,13	1,79	0,42	0,52	0,14	0,08	0,14	16,96
1964/65	0,30	0,18	0,23	1,71	1,05	4,74	0,82	0,28	0,17	0,10	0,06	0,55	10,18
1965/66	0,77	4,82	4,11	7,46	8,07	1,42	4,26	1,00	1,02	0,20	0,08	0,03	33,26
1966/67	0,67	3,38	1,69	2,39	1,32	1,94	1,24	1,78	0,33	0,15	0,08	0,09	15,07
1967/68	0,23	2,94	0,77	0,85	3,67	1,37	1,94	1,93	0,36	0,14	0,11	0,17	14,46
1968/69	0,11	0,24	1,11	2,08	1,24	7,21	2,38	3,33	0,92	0,42	0,13	0,28	19,44
1969/70	0,19	0,47	0,60	7,42	1,67	0,89	1,05	1,09	0,34	0,11	0,08	0,06	13,99
1970/71	0,08	0,41	0,23	2,02	0,78	0,96	2,00	3,61	2,70	0,34	0,14	0,11	13,37
1971/72	0,16	0,20	0,36	0,79	6,80	3,96	1,86	1,38	0,67	0,24	0,13	0,76	17,30
1972/73	0,30	2,01	2,46	2,02	1,10	0,87	1,00	1,62	0,98	0,21	0,20	0,08	12,88
1973/74	0,09	0,15	0,44	1,64	2,02	1,83	0,78	0,73	0,48	0,25	0,13	0,09	8,63
1974/75	0,15	0,65	0,30	2,41	2,23	2,06	2,23	1,04	0,92	0,20	0,14	0,21	12,54
1975/76	0,26	0,47	0,62	0,41	0,87	0,93	0,92	0,65	0,26	0,20	0,06	0,11	5,76
1976/77	0,54	1,19	2,21	4,09	6,69	1,73	1,57	1,31	1,57	0,38	0,18	0,12	21,58
1977/78	0,57	0,55	1,78	3,24	6,07	2,47	2,03	2,32	0,73	0,39	0,19	0,06	20,39
1978/79	0,04	0,03	1,58	3,39	5,29	3,03	1,95	0,84	0,55	0,23	0,11	0,12	17,16
1979/80	0,48	0,91	1,01	1,43	0,95	1,50	0,99	1,84	0,86	0,26	0,15	0,08	10,46
1980/81	0,07	0,15	0,72	0,85	0,46	1,48	1,64	1,49	0,42	0,09	0,04	0,04	7,44
1981/82	0,10	0,14	4,54	2,68	0,99	1,01	0,82	0,18	0,10	0,02	0,02	0,06	10,65
1982/83	0,27	1,21	3,02	0,43	1,77	0,91	2,08	2,84	0,41	0,24	0,20	0,10	13,48
1983/84	0,06	0,27	1,08	2,20	1,59	2,39	2,69	2,32	2,32	0,14	0,08	0,10	15,22
1984/85	0,19	1,63	1,31	2,37	2,57	1,95	1,75	0,80	0,56	0,23	0,10	0,05	13,49
1985/86	0,00	0,07	0,54	0,88	3,74	2,14	1,41	1,73	0,19	0,02	0,02	0,03	10,76
1986/87	0,13	0,13	0,30	0,59	0,78	0,54	1,11	0,32	0,20	0,37	0,09	0,05	4,60
1987/88	0,41	0,41	0,73	2,08	1,56	0,55	2,09	1,35	1,10	0,46	0,18	0,09	11,00
1988/89	0,10	0,05	0,10	0,06	0,23	0,28	0,85	0,37	0,37	0,10	0,06	0,04	2,62
1989/90	0,02	0,17	1,36	0,99	0,60	0,28	0,60	0,32	0,22	0,07	0,04	0,02	4,70
1990/91	0,26	0,67	0,93	1,19	1,33	2,14	1,46	0,58	0,40	0,13	0,07	0,07	9,22
1991/92	0,32	1,20	0,31	0,37	0,22	0,25	0,87	0,27	0,53	0,14	0,09	0,08	4,65
1992/93	0,66	0,40	1,43	0,31	0,26	0,52	0,39	1,01	0,43	0,14	0,07	0,06	5,68
1993/94	1,24	0,59	0,67	2,06	1,36	0,65	0,34	0,55	0,22	0,08	0,04	0,03	7,83
1994/95	0,22	0,61	0,52	1,53	1,41	0,93	0,27	0,42	0,12	0,09	0,04	0,05	6,22
1995/96	0,03	0,20	2,74	3,21	2,32	0,85	1,01	0,78	0,28	0,13	0,08	0,06	11,68
1996/97	0,07	0,72	1,98	2,78	0,66	0,30	0,24	0,56	0,55	0,37	0,20	0,12	8,56
1997/98	0,12	1,71	2,72	1,24	0,63	0,37	1,15	0,80	0,54	0,25	0,09	0,10	9,72
1998/99	0,20	0,29	0,30	0,60	0,61	0,86	0,87	0,77	0,23	0,06	0,06	0,08	4,92
1999/00	0,81	0,73	1,42	0,69	0,40	0,31	1,68	0,90	0,38	0,14	0,07	0,04	7,58
2000/01	0,09	2,08	2,98	6,13	1,97	5,25	0,88	0,68	0,26	0,14	0,08	0,04	20,58
2001/02	0,18	0,14	0,05	0,36	0,24	0,48	0,34	0,22	0,28	0,07	0,07	0,06	2,49
2002/03	0,28	0,62	1,22	2,98	1,52	1,10	0,71	0,49	0,12	0,06	0,05	0,05	9,22
2003/04	0,21	0,49	0,72	1,49	0,55	0,79	0,95	0,54	0,13	0,03	0,03	0,02	5,93
2004/05	0,20	0,35	0,31	0,43	0,27	0,97	0,68	0,31	0,12	0,03	0,04	0,07	3,76
2005/06	0,27	0,88	1,13	0,94	1,11	1,66	0,91	0,45	0,25	0,15	0,07	0,06	7,87
2006/07	0,57	1,51	2,34	0,36	5,10	2,08	1,46	1,55	0,62	0,17	0,08	0,10	15,94
2007/08	0,07	0,12	0,09	0,49	0,37	0,57	1,81	2,41	1,72	0,44	0,22	0,12	8,42
2008/09	0,19	0,98	1,97	2,34	1,68	1,64	0,85	0,39	0,18	0,09	0,05	0,03	10,40
2009/10	0,05	0,21	2,59	3,76	3,19	1,91	1,18	1,09	0,53	0,24	0,11	0,07	14,92
2010/11	0,12	0,73	1,78	1,90	1,57	1,84	0,91	0,84	0,40	0,18	0,09	0,05	10,40
2011/12	0,03	0,25	0,28	0,19	0,32	0,21	1,10	0,78	0,21	0,11	0,06	0,05	3,60
2012/13	0,26	0,51	1,33	3,71	1,80	4,17	1,93	1,46	0,71	0,36	0,16	0,09	16,47
2013/14	0,36	0,85	1,84	5,85	5,06	3,00	1,66	0,57	0,23	0,12	0,06	0,06	19,65
2014/15	0,46	2,11	1,27	1,19	2,63	1,48	0,59	0,33	0,35	0,12	0,07	0,16	10,77
2015/16	0,28	0,26	0,13	4,52	4,08	1,88	2,85	1,59	0,59	0,25	0,10	0,05	16,59
2016/17	0,06	0,29	0,14	0,12	1,39	0,64	0,23	0,24	0,12	0,05	0,05	0,04	3,38
2017/18	0,08	0,06	1,29	0,88	0,58	5,64	5,02	1,78	1,08	0,53	0,22	0,11	17,29

APORTACIÓN INTERCUENCA - CAMBIO CLIMÁTICO (Serie completa)

Masa 30400279.- Río Zumel desde cabecera hasta confluencia con río Arlanza, y río Torralba

	OCT	NOV	DIC	ENE	FEB	MAR	ABR	MAY	JUN	JUL	AGO	SEP	AÑO
MÍNIMO	0,00	0,04	0,08	0,11	0,10	0,33	0,41	0,28	0,17	0,03	0,04	0,03	3,99
MÁXIMO	5,25	10,82	8,26	13,32	14,21	16,51	7,30	5,73	4,37	1,02	0,45	1,43	57,50
PROMEDIO	0,48	1,40	2,16	3,41	3,42	3,34	2,18	1,66	0,93	0,33	0,17	0,20	19,68
PERCENTIL 10	0,09	0,20	0,37	0,50	0,48	0,61	0,66	0,48	0,31	0,11	0,06	0,06	7,43
PERCENTIL 25	0,13	0,35	0,74	0,87	1,21	1,35	1,37	0,78	0,43	0,19	0,10	0,08	11,71
MEDIANA	0,31	0,74	1,62	2,44	2,28	2,46	1,73	1,32	0,68	0,28	0,14	0,13	17,73
PERCENTIL 75	0,53	1,45	3,01	4,62	4,45	3,94	3,04	2,28	1,06	0,43	0,22	0,20	26,28
PERCENTIL 90	0,95	3,44	4,81	7,66	8,73	7,64	3,77	3,26	1,70	0,61	0,30	0,38	34,86
DESVIACIÓN TÍPICA	0,68	1,86	1,95	3,28	3,21	3,15	1,32	1,21	0,78	0,21	0,09	0,24	10,86
COEFICIENTE DE VARIACIÓN	1,42	1,33	0,90	0,96	0,94	0,94	0,61	0,73	0,84	0,63	0,53	1,18	0,55
COEFICIENTE DE SESGO	4,90	2,84	1,29	1,40	1,46	1,85	1,14	1,38	2,23	1,07	0,81	3,20	0,85
COEF. AUTOCORRELACIÓN													0,29

AÑO	OCT	NOV	DIC	ENE	FEB	MAR	ABR	MAY	JUN	JUL	AGO	SEP	ANUAL
1940/41	1,76	2,92	1,01	0,50	10,20	10,14	4,20	4,59	2,44	1,02	0,45	0,55	39,77
1941/42	0,21	0,91	0,41	0,20	0,10	4,46	2,81	1,19	0,94	0,46	0,31	0,81	12,81
1942/43	0,89	0,69	1,67	5,34	1,86	1,13	1,66	1,02	0,43	0,34	0,22	0,24	15,49
1943/44	0,38	0,65	0,84	0,47	0,21	1,50	1,31	0,87	0,51	0,26	0,13	0,34	7,47
1944/45	0,55	0,54	1,40	0,44	4,26	1,95	0,86	0,44	0,38	0,19	0,30	0,18	11,50
1945/46	0,17	0,47	4,94	1,43	2,19	1,45	2,28	3,84	1,67	0,58	0,24	0,13	19,39
1946/47	0,10	0,37	0,39	0,50	9,53	16,51	3,74	2,50	1,21	0,46	0,27	0,61	36,21
1947/48	0,40	0,36	1,47	13,31	2,91	2,13	1,72	1,92	0,75	0,32	0,17	0,08	25,53
1948/49	0,20	0,14	0,88	0,61	0,31	0,55	0,41	0,48	0,47	0,28	0,14	1,43	5,91
1949/50	0,76	2,20	1,01	0,52	2,30	1,05	0,73	1,68	0,81	0,35	0,16	0,11	11,68
1950/51	0,05	0,32	1,65	3,20	5,71	5,40	1,60	1,54	1,45	0,47	0,26	0,16	21,83
1951/52	0,16	1,46	1,08	1,60	1,02	2,60	2,41	1,28	0,66	0,59	0,26	0,27	13,39
1952/53	0,30	0,81	2,17	1,64	1,19	0,44	0,68	0,28	0,31	0,18	0,06	0,03	8,11
1953/54	0,47	0,42	0,75	1,09	1,72	3,55	0,89	2,31	1,41	0,35	0,18	0,10	13,26
1954/55	0,10	1,18	1,06	7,98	7,34	4,46	1,58	0,86	1,02	0,32	0,20	0,13	26,22
1955/56	0,11	0,49	3,59	3,72	2,57	6,59	3,82	1,89	0,92	0,50	0,22	0,19	24,62
1956/57	0,13	0,21	0,12	0,32	1,71	0,79	0,45	0,66	0,85	0,19	0,10	0,05	5,59
1957/58	0,08	0,17	0,27	1,05	1,43	2,75	1,73	0,63	0,57	0,27	0,13	0,07	9,15
1958/59	0,18	0,16	3,09	2,88	0,72	2,50	1,67	1,59	0,78	0,29	0,16	0,33	14,35
1959/60	0,89	2,05	7,39	4,68	6,53	5,65	1,55	1,04	0,64	0,25	0,13	0,08	30,87
1960/61	5,25	10,82	6,12	9,95	4,27	1,97	1,67	0,89	0,89	0,14	0,16	0,23	42,37
1961/62	0,55	6,43	8,26	10,47	1,77	10,37	4,48	1,16	0,63	0,20	0,06	0,51	44,90
1962/63	0,30	1,15	0,73	7,53	5,27	9,40	5,88	1,49	2,73	0,71	0,19	0,10	35,48
1963/64	0,14	4,12	5,83	0,69	5,80	7,03	3,05	0,70	0,86	0,24	0,14	0,24	28,84
1964/65	0,49	0,30	0,38	2,92	1,76	7,95	1,37	0,46	0,27	0,17	0,09	0,89	17,04
1965/66	1,27	8,09	6,98	13,32	14,21	2,46	7,30	1,68	1,66	0,34	0,13	0,06	57,50
1966/67	1,14	5,58	2,81	4,12	2,27	3,10	1,94	2,64	0,48	0,22	0,12	0,14	24,56
1967/68	0,36	4,87	1,21	1,40	6,09	2,32	3,18	3,11	0,57	0,22	0,18	0,28	23,79
1968/69	0,17	0,38	1,88	3,65	2,12	12,59	3,84	5,51	1,47	0,68	0,22	0,47	33,00
1969/70	0,31	0,77	0,95	12,40	2,86	1,50	1,77	1,79	0,55	0,19	0,14	0,11	23,33
1970/71	0,13	0,68	0,37	3,46	1,33	1,54	3,29	5,73	4,37	0,56	0,23	0,18	21,88
1971/72	0,25	0,29	0,56	1,33	11,75	6,96	3,23	2,21	1,07	0,38	0,21	1,15	29,40
1972/73	0,48	3,39	4,32	3,52	1,81	1,46	1,64	2,46	1,45	0,32	0,32	0,13	21,28
1973/74	0,13	0,26	0,63	2,63	3,34	2,90	1,23	1,14	0,76	0,40	0,22	0,14	13,77
1974/75	0,21	0,98	0,48	3,90	3,75	3,38	3,72	1,67	1,45	0,33	0,24	0,32	20,42
1975/76	0,43	0,72	0,93	0,63	1,38	1,46	1,37	0,97	0,38	0,31	0,10	0,17	8,85
1976/77	0,92	2,04	3,75	7,30	12,15	3,03	2,63	2,10	2,41	0,59	0,28	0,19	37,40
1977/78	0,95	0,92	2,96	5,48	10,65	4,18	3,40	3,71	1,13	0,71	0,31	0,09	34,49
1978/79	0,07	0,04	2,48	5,77	9,12	5,21	3,32	1,39	0,87	0,39	0,19	0,19	29,04
1979/80	0,77	1,44	1,67	2,38	1,63	2,51	1,60	2,94	1,43	0,42	0,25	0,14	17,20
1980/81	0,11	0,26	1,13	1,33	0,70	2,43	2,59	2,34	0,65	0,14	0,06	0,06	11,80
1981/82	0,14	0,20	7,39	4,45	1,69	1,66	1,37	0,29	0,17	0,03	0,04	0,10	17,52
1982/83	0,41	1,85	4,75	0,70	2,90	1,48	3,26	4,44	0,65	0,37	0,30	0,16	21,27
1983/84	0,08	0,43	1,67	3,74	2,59	4,00	4,57	3,60	3,76	0,24	0,13	0,16	24,96
1984/85	0,31	2,81	2,18	4,11	4,51	3,35	2,99	1,33	0,93	0,39	0,17	0,09	23,17
1985/86	0,00	0,12	0,92	1,50	6,65	3,74	2,41	2,97	0,32	0,04	0,04	0,04	18,75
1986/87	0,22	0,21	0,50	0,99	1,33	0,92	1,90	0,52	0,33	0,60	0,16	0,09	7,78
1987/88	0,70	0,69	1,22	3,53	2,73	0,88	3,45	2,30	1,77	0,75	0,29	0,15	18,46
1988/89	0,17	0,09	0,16	0,11	0,40	0,47	1,50	0,63	0,66	0,18	0,10	0,07	4,54
1989/90	0,03	0,29	2,31	1,70	1,02	0,48	0,93	0,48	0,32	0,11	0,06	0,04	7,76
1990/91	0,42	1,12	1,58	1,98	2,26	3,71	2,51	0,93	0,65	0,22	0,11	0,12	15,61
1991/92	0,54	1,96	0,52	0,60	0,37	0,36	1,31	0,41	0,80	0,21	0,13	0,13	7,32
1992/93	1,10	0,64	2,42	0,52	0,46	0,77	0,59	1,69	0,70	0,23	0,12	0,09	9,34
1993/94	2,08	1,01	1,15	3,64	2,36	1,10	0,55	0,92	0,36	0,13	0,08	0,06	13,45
1994/95	0,39	1,06	0,82	2,50	2,39	1,57	0,44	0,68	0,20	0,14	0,06	0,08	10,34
1995/96	0,05	0,35	4,68	5,66	4,09	1,45	1,73	1,30	0,47	0,22	0,12	0,09	20,21
1996/97	0,10	1,18	3,23	4,94	1,14	0,53	0,42	0,91	0,99	0,61	0,35	0,20	14,59
1997/98	0,19	2,90	4,70	2,19	1,12	0,64	1,94	1,35	0,91	0,43	0,16	0,18	16,71
1998/99	0,32	0,48	0,47	0,98	0,93	1,35	1,38	1,26	0,37	0,10	0,09	0,14	7,86
1999/00	1,33	1,18	2,33	1,15	0,68	0,52	2,73	1,52	0,63	0,24	0,12	0,07	12,51
2000/01	0,16	3,66	5,15	10,79	3,41	9,04	1,52	1,15	0,45	0,25	0,13	0,07	35,78
2001/02	0,32	0,21	0,08	0,60	0,38	0,78	0,53	0,33	0,44	0,12	0,11	0,09	3,99
2002/03	0,45	1,04	2,07	5,26	2,67	1,94	1,21	0,75	0,19	0,10	0,09	0,09	15,85
2003/04	0,36	0,80	1,20	2,51	0,95	1,37	1,57	0,87	0,20	0,04	0,04	0,04	9,97
2004/05	0,32	0,53	0,49	0,65	0,41	1,49	1,04	0,47	0,18	0,04	0,05	0,11	5,79
2005/06	0,47	1,39	1,85	1,58	1,88	2,83	1,48	0,73	0,41	0,26	0,12	0,10	13,11
2006/07	0,94	2,49	4,01	0,59	8,56	3,36	2,49	2,61	1,04	0,28	0,13	0,17	26,68
2007/08	0,12	0,19	0,15	0,83	0,60	0,89	2,88	4,00	2,91	0,73	0,36	0,21	13,88
2008/09	0,33	1,55	3,33	4,05	2,97	2,76	1,40	0,63	0,30	0,15	0,09	0,05	17,62
2009/10	0,09	0,34	4,46	6,63	5,71	3,43	2,12	1,85	0,93	0,41	0,20	0,12	26,30
2010/11	0,19	1,22	2,97	3,42	2,75	3,17	1,55	1,42	0,64	0,30	0,14	0,08	17,84
2011/12	0,05	0,40	0,46	0,30	0,49	0,33	1,80	1,29	0,34	0,19	0,10	0,08	5,83
2012/13	0,41	0,83	2,16	6,49	3,17	7,51	3,50	2,54	1,20	0,59	0,27	0,15	28,83
2013/14	0,59	1,36	3,03	10,35	9,20	5,40	2,89	0,98	0,39	0,20	0,10	0,11	34,59
2014/15	0,79	3,56	2,05	2,01	4,61	2,47	1,03	0,58	0,61	0,20	0,12	0,26	18,29
2015/16	0,39	0,40	0,23	7,01	7,91	3,43	3,35	2,06	1,04	0,44	0,18	0,08	26,53
2016/17	0,10	0,36	0,25	0,22	2,07	1,09	0,41	0,37	0,20	0,09	0,08	0,07	5,30
2017/18	0,13	0,11	2,21	1,66	1,28	10,67	4,62	2,82	1,87	0,95	0,39	0,20	26,91

APORTACIÓN INTERCUENCA - CAMBIO CLIMÁTICO (Serie completa)

Masa 30400280.- Arroyo de la Rivera de Valdalla desde cabecera hasta el embalse de Valparaiso

	OCT	NOV	DIC	ENE	FEB	MAR	ABR	MAY	JUN	JUL	AGO	SEP	AÑO
MÍNIMO	0,00	0,00	0,00	0,00	0,00	0,00	0,00	0,00	0,00	0,00	0,00	0,00	0,08
MÁXIMO	3,29	7,16	10,80	16,24	15,46	16,71	7,33	3,68	1,97	1,26	0,82	0,89	56,78
PROMEDIO	0,22	0,44	1,29	2,65	2,68	2,65	1,73	1,24	0,71	0,42	0,24	0,15	14,43
PERCENTIL 10	0,01	0,01	0,01	0,03	0,06	0,09	0,13	0,10	0,05	0,03	0,01	0,01	1,02
PERCENTIL 25	0,03	0,04	0,04	0,20	0,41	0,53	0,50	0,36	0,24	0,14	0,07	0,04	4,26
MEDIANA	0,08	0,07	0,31	0,94	1,27	1,51	1,18	1,13	0,61	0,35	0,19	0,11	10,07
PERCENTIL 75	0,15	0,46	1,86	3,02	3,99	3,60	2,68	1,92	1,16	0,64	0,35	0,21	23,15
PERCENTIL 90	0,43	1,00	3,52	8,34	7,35	6,98	3,71	2,48	1,46	0,87	0,54	0,36	33,64
DESVIACIÓN TÍPICA	0,53	1,04	1,99	3,79	3,32	3,08	1,60	0,98	0,55	0,34	0,21	0,16	13,21
COEFICIENTE DE VARIACIÓN	2,42	2,37	1,55	1,43	1,24	1,16	0,92	0,79	0,77	0,82	0,86	1,05	0,92
COEFICIENTE DE SESGO	4,67	4,85	2,36	1,87	1,77	2,04	1,14	0,55	0,42	0,64	0,87	1,89	1,00
COEF. AUTOCORRELACIÓN													-0,15

AÑO	OCT	NOV	DIC	ENE	FEB	MAR	ABR	MAY	JUN	JUL	AGO	SEP	ANUAL
1940/41	1,26	1,48	0,78	11,31	6,09	3,63	3,71	2,33	1,63	1,20	0,82	0,54	34,77
1941/42	0,32	0,71	0,45	0,48	0,44	2,37	2,93	1,50	1,19	0,83	0,54	0,42	12,18
1942/43	0,73	0,66	3,03	8,84	1,86	2,75	1,49	1,10	0,73	0,51	0,36	0,89	22,94
1943/44	3,29	1,04	0,89	0,81	0,58	0,47	0,56	0,62	0,46	0,36	0,29	0,25	9,63
1944/45	0,19	0,16	0,20	0,33	0,40	0,40	0,29	0,29	0,23	0,15	0,11	0,08	2,83
1945/46	0,16	0,47	2,92	1,06	0,89	1,48	2,68	3,32	1,38	0,91	0,59	0,44	16,31
1946/47	0,42	0,59	0,70	1,07	9,39	12,29	1,88	1,73	1,21	0,79	0,52	0,46	31,04
1947/48	0,46	0,44	1,28	14,26	2,42	1,52	1,53	2,37	1,18	0,76	0,52	0,36	27,09
1948/49	0,25	0,23	2,66	0,88	0,67	0,59	0,49	0,39	0,26	0,19	0,14	0,36	7,10
1949/50	0,40	0,72	0,73	0,79	4,47	1,26	0,91	2,10	1,18	0,85	0,55	0,35	14,30
1950/51	0,01	0,00	0,01	0,14	1,71	6,69	2,20	1,64	0,91	0,49	0,26	0,14	14,20
1951/52	0,07	2,12	1,42	1,38	0,83	1,58	3,08	2,61	1,16	0,64	0,34	0,18	15,42
1952/53	0,09	0,06	1,35	1,26	0,81	0,62	0,82	0,63	0,32	0,18	0,10	0,05	6,30
1953/54	0,03	0,02	0,50	0,32	0,37	1,95	0,87	0,86	0,43	0,23	0,12	0,07	5,77
1954/55	0,03	0,03	0,13	3,18	6,71	4,20	2,48	1,49	0,87	0,48	0,25	0,13	19,99
1955/56	0,07	0,59	4,54	8,96	3,37	7,03	5,62	3,27	1,97	1,06	0,56	0,29	37,32
1956/57	0,15	0,08	0,04	0,03	0,10	0,25	0,15	0,11	0,05	0,03	0,02	0,01	1,01
1957/58	0,00	0,00	0,00	0,08	1,23	2,94	2,68	1,43	0,81	0,46	0,24	0,13	9,99
1958/59	0,06	0,03	0,25	1,25	1,05	3,52	2,88	2,38	1,45	0,77	0,41	0,22	14,28
1959/60	0,11	0,21	3,33	5,14	9,53	6,96	3,72	2,10	1,11	0,61	0,33	0,17	33,31
1960/61	0,45	5,26	2,88	3,06	2,13	1,71	1,14	0,83	0,52	0,27	0,14	0,08	18,48
1961/62	0,04	0,32	3,21	9,33	2,47	6,39	4,65	2,04	1,02	0,57	0,30	0,16	30,51
1962/63	0,08	0,04	0,02	0,58	2,63	4,36	3,35	1,67	1,00	0,53	0,28	0,15	14,68
1963/64	0,08	1,28	3,97	2,90	6,36	7,55	3,42	1,88	1,06	0,58	0,31	0,16	29,54
1964/65	0,08	0,04	0,02	0,02	0,04	0,42	0,19	0,11	0,06	0,03	0,02	0,01	1,03
1965/66	0,15	1,49	2,56	7,98	15,46	5,99	5,18	2,77	1,48	0,82	0,44	0,23	44,54
1966/67	0,12	0,21	0,17	0,32	0,74	1,08	0,55	0,64	0,33	0,18	0,10	0,05	4,50
1967/68	0,03	0,02	0,01	0,01	0,18	0,39	0,76	1,26	0,51	0,28	0,15	0,08	3,67
1968/69	0,04	0,07	0,31	1,99	4,00	8,63	3,41	2,24	1,46	0,79	0,42	0,22	23,58
1969/70	0,11	0,06	0,03	2,29	1,77	1,07	0,55	0,37	0,19	0,11	0,06	0,03	6,63
1970/71	0,02	0,01	0,01	0,32	0,44	0,40	1,55	2,23	1,68	1,20	0,63	0,33	8,83
1971/72	0,17	0,09	0,05	0,04	0,81	1,23	0,58	0,36	0,18	0,10	0,05	0,03	3,70
1972/73	0,02	0,05	0,47	2,65	1,19	0,75	0,37	0,98	0,61	0,33	0,18	0,09	7,67
1973/74	0,05	0,04	0,05	1,87	2,97	1,95	1,29	0,81	0,43	0,26	0,14	0,07	9,93
1974/75	0,04	0,03	0,02	0,05	0,19	0,89	0,41	0,27	0,15	0,08	0,04	0,02	2,19
1975/76	0,01	0,01	0,01	0,00	0,01	0,01	0,01	0,01	0,00	0,00	0,00	0,00	0,08
1976/77	0,01	0,06	0,17	2,02	5,24	3,91	2,42	1,24	0,68	0,38	0,20	0,10	16,43
1977/78	0,05	0,03	1,06	1,96	10,01	7,19	2,57	2,20	1,19	0,65	0,35	0,18	27,45
1978/79	0,09	0,05	4,23	6,28	13,43	6,55	5,01	2,42	1,30	0,72	0,39	0,20	40,67
1979/80	0,13	0,10	0,14	0,24	0,72	0,76	0,77	1,18	0,54	0,30	0,16	0,08	5,14
1980/81	0,04	0,02	0,01	0,01	0,00	0,01	0,04	0,05	0,03	0,02	0,01	0,00	0,25
1981/82	0,03	0,01	0,25	1,97	1,88	1,10	0,64	0,34	0,19	0,10	0,05	0,03	6,60
1982/83	0,02	0,07	0,22	0,15	0,30	0,37	0,60	1,84	0,86	0,47	0,25	0,13	5,28
1983/84	0,07	0,06	0,49	0,82	0,57	0,78	1,05	0,68	0,41	0,22	0,12	0,06	5,32
1984/85	0,03	0,86	2,05	3,86	9,01	3,88	2,77	1,51	1,17	0,57	0,30	0,16	26,19
1985/86	0,08	0,04	0,08	0,48	1,32	1,50	0,77	0,48	0,24	0,14	0,07	0,04	5,24
1986/87	0,02	0,02	0,03	0,20	1,06	0,88	0,93	0,52	0,26	0,15	0,08	0,04	4,19
1987/88	0,17	0,24	1,26	3,75	3,78	1,77	1,21	1,68	1,16	1,02	0,48	0,25	16,78
1988/89	0,13	0,07	0,04	0,03	0,02	0,02	0,01	0,01	0,01	0,00	0,00	0,00	0,35
1989/90	0,00	0,23	10,80	5,79	4,53	2,45	1,58	0,86	0,44	0,25	0,13	0,07	27,13
1990/91	0,04	0,07	0,05	0,34	0,35	2,45	1,05	0,57	0,30	0,17	0,09	0,05	5,52
1991/92	0,02	0,01	0,01	0,02	0,02	0,01	0,01	0,00	0,00	0,00	0,00	0,00	0,12
1992/93	0,00	0,00	0,03	0,05	0,03	0,03	0,02	0,02	0,02	0,01	0,01	0,00	0,23
1993/94	0,40	0,94	0,80	2,57	1,93	1,49	0,66	0,62	0,37	0,20	0,11	0,06	10,14
1994/95	0,03	0,02	0,04	0,44	0,68	0,60	0,26	0,15	0,08	0,04	0,02	0,01	2,39
1995/96	0,01	0,05	2,53	16,24	5,32	3,82	2,37	1,93	0,99	0,55	0,29	0,15	34,26
1996/97	0,08	0,04	0,25	1,94	1,37	0,76	0,36	0,20	0,14	0,07	0,04	0,02	5,26
1997/98	0,02	0,98	3,32	4,46	2,78	1,63	1,91	1,06	0,77	0,38	0,20	0,11	17,62
1998/99	0,05	0,03	0,02	0,01	0,01	0,00	0,00	0,00	0,00	0,00	0,00	0,00	0,13
1999/00	0,21	0,46	0,55	0,98	0,76	0,41	1,81	3,18	1,39	0,77	0,41	0,21	11,12
2000/01	0,11	0,14	6,84	14,42	8,84	16,71	4,35	2,64	1,37	0,76	0,41	0,21	56,78
2001/02	0,11	0,06	0,03	0,05	0,12	0,51	0,34	0,18	0,09	0,05	0,03	0,01	1,59
2002/03	0,04	0,65	7,51	7,89	5,41	4,17	3,44	2,12	1,07	0,60	0,32	0,17	33,38
2003/04	0,11	0,49	1,95	1,75	1,37	1,36	0,88	0,49	0,25	0,14	0,07	0,04	8,91
2004/05	0,04	0,07	0,16	0,10	0,07	0,08	0,20	0,09	0,05	0,03	0,01	0,01	0,91
2005/06	0,01	0,10	0,22	0,29	0,42	2,11	2,06	1,18	0,59	0,33	0,17	0,09	7,56
2006/07	1,22	7,16	5,27	2,67	4,51	3,11	1,70	1,68	1,13	0,62	0,33	0,17	29,57
2007/08	0,10	0,05	0,03	0,03	0,04	0,04	0,35	0,34	0,31	0,15	0,08	0,04	1,56
2008/09	0,02	0,01	0,01	0,06	0,56	0,38	0,18	0,10	0,05	0,03	0,02	0,01	1,43
2009/10	0,01	0,05	4,67	8,12	9,84	8,44	5,39	3,42	1,81	1,00	0,54	0,28	43,56
2010/11	0,16	0,15	3,05	7,05	3,55	3,28	2,39	1,77	0,91	0,50	0,27	0,14	23,22
2011/12	0,08	0,18	0,31	0,23	0,16	0,09	0,06	0,20	0,08	0,04	0,02	0,01	1,45
2012/13	0,01	0,00	0,02	0,27	0,41	2,90	3,17	1,82	0,91	0,50	0,27	0,14	10,41
2013/14	0,08	0,05	0,07	1,62	3,95	2,64	2,41	1,16	0,61	0,34	0,18	0,09	13,19
2014/15	0,06	0,12	0,16	0,14	0,22	0,13	0,08	0,06	0,03	0,02	0,01	0,00	1,02
2015/16	3,00	1,13	1,58	10,83	4,55	2,62	7,33	3,68	1,95	1,26	0,80	0,53	39,26
2016/17	0,44	0,58	0,58	0,58	4,41	1,29	0,93	0,88	0,68	0,44	0,28	0,18	11,30
2017/18	0,13	0,20	0,76	0,91	1,54	9,12	2,76	1,69	1,55	1,10	0,74	0,48	20,97

APORTACIÓN INTERCUENCA - CAMBIO CLIMÁTICO (Serie completa)

Masa 30400281.- Arroyo de las Ciervas desde cabecera hasta embalse Nuestra Señora del Agavanzal

	OCT	NOV	DIC	ENE	FEB	MAR	ABR	MAY	JUN	JUL	AGO	SEP	AÑO
MÍNIMO	0,00	0,00	0,00	0,00	0,00	0,00	0,00	0,00	0,00	0,00	0,00	0,00	0,01
MÁXIMO	2,27	2,56	5,00	9,14	8,94	8,69	4,49	2,42	1,43	0,93	0,60	0,71	30,36
PROMEDIO	0,12	0,18	0,51	1,29	1,33	1,33	0,92	0,64	0,38	0,22	0,13	0,09	7,13
PERCENTIL 10	0,00	0,00	0,00	0,01	0,01	0,02	0,02	0,01	0,01	0,00	0,00	0,00	0,24
PERCENTIL 25	0,01	0,01	0,02	0,04	0,09	0,11	0,10	0,11	0,06	0,03	0,02	0,01	0,92
MEDIANA	0,03	0,03	0,07	0,39	0,39	0,58	0,50	0,48	0,27	0,15	0,09	0,05	4,03
PERCENTIL 75	0,07	0,14	0,64	1,26	2,00	1,77	1,44	1,10	0,62	0,36	0,20	0,12	12,48
PERCENTIL 90	0,26	0,48	1,61	4,26	3,85	3,91	2,43	1,48	0,85	0,57	0,36	0,25	18,68
DESVIACIÓN TÍPICA	0,34	0,41	0,84	2,16	1,86	1,75	1,01	0,62	0,37	0,23	0,15	0,12	7,69
COEFICIENTE DE VARIACIÓN	2,74	2,25	1,64	1,68	1,40	1,32	1,10	0,96	0,98	1,03	1,11	1,38	1,08
COEFICIENTE DE SESGO	4,99	4,09	2,72	2,16	1,95	1,94	1,29	0,85	0,83	1,05	1,38	2,47	1,08
COEF. AUTOCORRELACIÓN													-0,09

AÑO	OCT	NOV	DIC	ENE	FEB	MAR	ABR	MAY	JUN	JUL	AGO	SEP	ANUAL
1940/41	0,85	0,96	0,58	6,78	3,22	2,31	2,46	1,65	1,19	0,87	0,60	0,39	21,85
1941/42	0,24	0,51	0,33	0,35	0,32	1,38	1,90	1,09	0,85	0,59	0,39	0,30	8,26
1942/43	0,50	0,48	1,82	4,49	1,33	1,77	1,10	0,79	0,52	0,36	0,26	0,71	14,14
1943/44	2,27	0,76	0,75	0,60	0,43	0,34	0,40	0,46	0,33	0,25	0,21	0,18	6,98
1944/45	0,14	0,12	0,15	0,25	0,29	0,28	0,20	0,20	0,16	0,11	0,08	0,05	2,02
1945/46	0,11	0,40	2,18	0,82	0,73	1,40	2,42	1,95	1,01	0,66	0,43	0,32	12,43
1946/47	0,31	0,42	0,50	0,76	4,90	6,87	1,38	1,28	0,88	0,56	0,37	0,34	18,57
1947/48	0,41	0,32	1,29	8,51	1,77	1,13	1,13	1,50	0,87	0,55	0,37	0,26	18,11
1948/49	0,18	0,17	1,75	0,64	0,48	0,45	0,39	0,27	0,18	0,13	0,10	0,25	5,00
1949/50	0,29	0,47	0,62	0,60	2,26	0,90	0,65	1,23	0,85	0,60	0,39	0,25	9,08
1950/51	0,00	0,00	0,00	0,02	0,32	2,25	0,99	0,75	0,41	0,22	0,12	0,06	5,14
1951/52	0,03	0,67	0,59	0,58	0,36	0,57	1,43	1,25	0,57	0,31	0,17	0,09	6,61
1952/53	0,05	0,03	0,32	0,35	0,23	0,17	0,23	0,18	0,09	0,05	0,03	0,01	1,73
1953/54	0,01	0,00	0,09	0,06	0,06	0,44	0,20	0,20	0,10	0,05	0,03	0,01	1,26
1954/55	0,01	0,01	0,02	0,53	2,71	2,09	1,29	0,79	0,45	0,24	0,13	0,07	8,33
1955/56	0,04	0,10	1,04	4,07	2,03	3,97	3,40	2,03	1,18	0,63	0,34	0,18	19,00
1956/57	0,09	0,05	0,03	0,02	0,02	0,03	0,01	0,01	0,00	0,00	0,00	0,00	0,26
1957/58	0,00	0,00	0,00	0,02	0,27	0,57	0,98	0,51	0,28	0,15	0,08	0,04	2,90
1958/59	0,02	0,01	0,07	0,33	0,29	1,10	1,01	1,01	0,64	0,33	0,18	0,09	5,09
1959/60	0,05	0,04	0,63	1,63	5,10	3,88	2,20	1,22	0,64	0,35	0,19	0,10	16,02
1960/61	0,16	2,07	1,55	1,65	1,12	0,88	0,52	0,35	0,21	0,11	0,06	0,03	8,70
1961/62	0,02	0,05	0,82	4,80	1,37	3,27	2,71	1,27	0,63	0,35	0,18	0,10	15,57
1962/63	0,05	0,03	0,01	0,13	0,89	1,76	1,55	0,80	0,47	0,25	0,13	0,07	6,13
1963/64	0,04	0,42	1,91	1,61	3,61	4,66	2,17	1,20	0,66	0,36	0,19	0,10	16,93
1964/65	0,05	0,03	0,02	0,01	0,01	0,05	0,03	0,01	0,01	0,00	0,00	0,00	0,22
1965/66	0,02	0,30	0,86	3,93	8,94	3,75	2,83	1,60	0,85	0,46	0,25	0,13	23,93
1966/67	0,07	0,05	0,03	0,05	0,11	0,16	0,09	0,09	0,04	0,02	0,01	0,01	0,73
1967/68	0,00	0,00	0,00	0,00	0,04	0,11	0,19	0,39	0,15	0,08	0,05	0,02	1,05
1968/69	0,01	0,02	0,08	0,56	1,61	4,66	2,17	1,30	0,75	0,41	0,22	0,11	11,89
1969/70	0,06	0,03	0,02	0,77	0,66	0,41	0,21	0,13	0,07	0,04	0,02	0,01	2,43
1970/71	0,01	0,00	0,00	0,05	0,08	0,06	0,35	0,71	0,61	0,44	0,23	0,12	2,66
1971/72	0,06	0,03	0,02	0,01	0,25	0,40	0,19	0,12	0,06	0,03	0,02	0,01	1,21
1972/73	0,01	0,01	0,06	0,53	0,29	0,18	0,09	0,15	0,09	0,05	0,03	0,01	1,48
1973/74	0,01	0,01	0,01	0,36	0,81	0,59	0,48	0,29	0,15	0,08	0,04	0,02	2,86
1974/75	0,01	0,01	0,01	0,01	0,03	0,14	0,07	0,04	0,02	0,01	0,01	0,00	0,35
1975/76	0,00	0,00	0,00	0,00	0,00	0,00	0,00	0,00	0,00	0,00	0,00	0,00	0,01
1976/77	0,00	0,01	0,02	0,45	2,12	1,70	1,14	0,57	0,31	0,17	0,09	0,05	6,63
1977/78	0,03	0,01	0,19	0,44	4,39	4,15	1,50	1,25	0,68	0,37	0,20	0,10	13,31
1978/79	0,05	0,03	0,89	3,02	7,32	3,76	2,83	1,47	0,79	0,43	0,23	0,12	20,93
1979/80	0,07	0,04	0,03	0,04	0,09	0,10	0,10	0,19	0,08	0,05	0,02	0,01	0,82
1980/81	0,01	0,00	0,00	0,00	0,00	0,00	0,00	0,00	0,00	0,00	0,00	0,00	0,02
1981/82	0,00	0,00	0,02	0,20	0,30	0,17	0,10	0,05	0,03	0,01	0,01	0,00	0,89
1982/83	0,00	0,01	0,04	0,03	0,04	0,05	0,08	0,36	0,16	0,09	0,05	0,02	0,92
1983/84	0,01	0,01	0,09	0,14	0,09	0,12	0,24	0,14	0,08	0,04	0,02	0,01	0,99
1984/85	0,01	0,23	0,65	1,54	4,81	2,00	1,45	0,77	0,55	0,27	0,14	0,08	12,50
1985/86	0,04	0,02	0,02	0,08	0,29	0,42	0,21	0,13	0,07	0,04	0,02	0,01	1,35
1986/87	0,01	0,00	0,00	0,02	0,22	0,21	0,23	0,13	0,07	0,04	0,02	0,01	0,96
1987/88	0,03	0,04	0,25	1,15	1,47	0,72	0,53	0,82	0,57	0,49	0,23	0,12	6,41
1988/89	0,06	0,03	0,02	0,01	0,01	0,00	0,00	0,00	0,00	0,00	0,00	0,00	0,14
1989/90	0,00	0,05	5,00	3,11	2,51	1,43	0,90	0,48	0,25	0,14	0,07	0,04	13,97
1990/91	0,02	0,02	0,01	0,04	0,04	0,41	0,19	0,10	0,05	0,03	0,02	0,01	0,93
1991/92	0,00	0,00	0,00	0,00	0,00	0,00	0,00	0,00	0,00	0,00	0,00	0,00	0,01
1992/93	0,00	0,00	0,01	0,01	0,01	0,00	0,00	0,00	0,00	0,00	0,00	0,00	0,03
1993/94	0,11	0,24	0,20	0,88	0,77	0,63	0,27	0,22	0,12	0,07	0,04	0,02	3,57
1994/95	0,01	0,01	0,01	0,06	0,12	0,10	0,04	0,02	0,01	0,01	0,00	0,00	0,40
1995/96	0,00	0,01	0,56	9,14	3,20	2,28	1,44	1,15	0,58	0,32	0,17	0,09	18,94
1996/97	0,05	0,02	0,07	0,66	0,45	0,25	0,12	0,07	0,04	0,02	0,01	0,01	1,76
1997/98	0,00	0,23	1,15	2,09	1,46	0,84	0,90	0,49	0,37	0,18	0,09	0,05	7,85
1998/99	0,03	0,01	0,01	0,01	0,00	0,00	0,00	0,00	0,00	0,00	0,00	0,00	0,06
1999/00	0,02	0,05	0,06	0,13	0,12	0,06	0,30	0,88	0,38	0,21	0,11	0,06	2,39
2000/01	0,03	0,03	2,26	8,28	5,22	8,69	2,64	1,58	0,82	0,45	0,24	0,13	30,36
2001/02	0,07	0,03	0,02	0,01	0,01	0,04	0,03	0,01	0,01	0,00	0,00	0,00	0,25
2002/03	0,00	0,06	2,68	4,17	2,66	2,35	1,79	1,11	0,56	0,31	0,16	0,09	15,92
2003/04	0,05	0,14	0,63	0,61	0,51	0,56	0,37	0,21	0,10	0,06	0,03	0,02	3,28
2004/05	0,01	0,01	0,02	0,01	0,01	0,01	0,02	0,01	0,00	0,00	0,00	0,00	0,11
2005/06	0,00	0,03	0,07	0,10	0,14	0,62	0,78	0,48	0,23	0,13	0,07	0,04	2,68
2006/07	0,24	2,56	2,42	1,30	2,33	1,68	0,96	1,10	0,77	0,42	0,22	0,12	14,12
2007/08	0,07	0,03	0,02	0,01	0,01	0,01	0,07	0,07	0,07	0,03	0,02	0,01	0,43
2008/09	0,01	0,00	0,00	0,01	0,10	0,07	0,03	0,02	0,01	0,00	0,00	0,00	0,24
2009/10	0,00	0,01	1,44	4,78	6,11	5,53	3,54	2,24	1,18	0,65	0,35	0,18	26,01
2010/11	0,10	0,06	0,79	3,36	1,86	1,84	1,39	1,05	0,54	0,30	0,16	0,08	11,53
2011/12	0,05	0,06	0,08	0,06	0,04	0,02	0,01	0,02	0,01	0,00	0,00	0,00	0,35
2012/13	0,00	0,00	0,00	0,07	0,10	0,93	1,54	0,93	0,46	0,25	0,14	0,07	4,48
2013/14	0,04	0,02	0,02	0,59	1,90	1,36	1,36	0,64	0,33	0,19	0,10	0,05	6,61
2014/15	0,03	0,04	0,06	0,05	0,07	0,04	0,02	0,02	0,01	0,00	0,00	0,00	0,36
2015/16	1,72	0,81	0,97	6,82	2,72	1,77	4,49	2,42	1,43	0,93	0,59	0,39	25,06
2016/17	0,32	0,41	0,42	0,41	2,14	0,92	0,67	0,62	0,49	0,32	0,20	0,13	7,05
2017/18	0,09	0,14	0,47	0,60	0,82	4,83	1,68	1,22	1,09	0,80	0,54	0,35	12,62

APORTACIÓN INTERCUENCA - CAMBIO CLIMÁTICO (Serie completa)

Masa 30400282.- Río Manzanas desde aguas arriba del pueblo de Ríomanzanas hasta el comienzo del tramo fronterizo con Portugal, y río Guadramil y arroyo de Valdecar

	OCT	NOV	DIC	ENE	FEB	MAR	ABR	MAY	JUN	JUL	AGO	SEP	AÑO
MÍNIMO	0,01	0,08	0,08	0,16	0,20	0,23	0,32	0,22	0,17	0,07	0,03	0,01	3,52
MÁXIMO	4,93	10,08	14,32	21,42	17,50	19,27	9,27	5,35	2,13	1,60	1,19	0,89	74,16
PROMEDIO	0,65	1,44	2,75	4,44	4,06	3,85	2,49	1,74	0,93	0,48	0,25	0,18	23,26
PERCENTIL 10	0,05	0,15	0,28	0,61	0,64	0,63	0,55	0,55	0,27	0,13	0,06	0,04	8,02
PERCENTIL 25	0,09	0,38	0,69	1,04	1,26	1,47	0,97	0,77	0,47	0,21	0,09	0,06	11,66
MEDIANA	0,28	0,84	1,53	2,63	2,71	2,70	1,75	1,59	0,86	0,38	0,16	0,10	18,82
PERCENTIL 75	0,69	1,80	4,33	5,71	5,35	5,11	3,58	2,36	1,30	0,62	0,27	0,18	33,38
PERCENTIL 90	1,62	3,46	7,02	11,58	9,63	8,95	5,01	3,12	1,61	1,01	0,64	0,48	45,38
DESVIACIÓN TÍPICA	0,96	1,77	2,94	4,79	3,83	3,74	1,91	1,10	0,53	0,36	0,25	0,21	15,38
COEFICIENTE DE VARIACIÓN	1,46	1,22	1,07	1,08	0,94	0,97	0,77	0,63	0,56	0,75	1,00	1,15	0,66
COEFICIENTE DE SESGO	2,64	2,63	1,64	1,69	1,64	1,98	1,20	0,86	0,43	1,44	2,04	1,98	0,97
COEF. AUTOCORRELACIÓN													-0,15

AÑO	OCT	NOV	DIC	ENE	FEB	MAR	ABR	MAY	JUN	JUL	AGO	SEP	ANUAL
1940/41	1,55	1,80	0,90	11,82	10,21	4,81	5,55	3,21	2,10	1,59	1,19	0,89	45,63
1941/42	0,64	0,99	0,68	0,73	0,64	3,39	4,22	1,69	1,43	1,02	0,75	0,60	16,78
1942/43	0,82	0,66	4,75	14,38	2,38	3,50	1,60	1,19	0,87	0,66	0,51	0,88	32,20
1943/44	4,17	0,99	1,05	0,90	0,73	0,63	0,87	0,73	0,56	0,44	0,37	0,31	11,76
1944/45	0,26	0,23	0,27	0,46	0,44	0,42	0,32	0,33	0,27	0,21	0,17	0,14	3,52
1945/46	0,20	0,55	7,34	1,16	1,30	3,22	3,31	5,35	1,66	1,20	0,87	0,68	26,84
1946/47	0,59	0,72	0,87	1,48	15,38	18,17	2,19	2,00	1,44	1,03	0,77	0,65	45,28
1947/48	0,63	0,52	1,78	21,42	3,29	1,74	2,09	2,87	1,40	0,99	0,73	0,55	38,01
1948/49	0,42	0,36	3,32	0,92	0,74	0,63	0,50	0,41	0,32	0,25	0,20	0,43	8,50
1949/50	0,37	0,89	0,78	0,68	7,45	1,48	0,85	2,95	1,19	0,82	0,60	0,45	18,52
1950/51	0,06	0,39	0,72	1,77	4,85	8,87	3,61	2,36	1,14	0,45	0,18	0,08	24,48
1951/52	0,09	6,63	3,24	2,30	1,11	1,97	3,68	3,26	1,18	0,53	0,21	0,10	24,32
1952/53	0,17	0,90	5,69	2,97	1,52	1,03	1,50	1,06	0,46	0,24	0,09	0,06	15,70
1953/54	0,28	0,57	3,35	1,47	1,22	3,68	1,42	1,34	0,65	0,25	0,10	0,04	14,36
1954/55	0,03	0,77	1,74	6,56	9,60	6,15	3,06	1,58	1,11	0,45	0,18	0,08	31,31
1955/56	0,06	4,04	7,02	11,51	5,17	7,15	7,12	3,87	2,04	0,85	0,34	0,26	49,43
1956/57	0,34	0,25	0,28	0,39	2,82	2,64	1,27	0,86	0,42	0,20	0,08	0,03	9,57
1957/58	0,02	0,10	0,36	1,64	4,37	4,32	4,34	2,09	1,19	0,63	0,26	0,12	19,45
1958/59	0,18	0,09	2,85	4,28	2,55	5,42	3,59	2,91	1,53	0,65	0,36	0,43	24,84
1959/60	1,09	2,47	7,24	7,18	10,86	9,68	4,63	2,33	1,02	0,41	0,17	0,07	47,15
1960/61	2,55	7,91	4,92	4,10	2,60	1,97	1,49	1,20	0,79	0,36	0,15	0,13	28,17
1961/62	0,46	2,64	5,79	12,40	3,43	7,37	5,52	2,18	0,84	0,35	0,14	0,06	41,18
1962/63	0,07	0,19	0,16	4,72	5,45	6,65	4,54	1,88	1,25	0,46	0,18	0,08	25,63
1963/64	0,05	4,52	6,04	3,84	5,71	9,12	4,20	1,78	1,18	0,52	0,20	0,09	37,25
1964/65	0,18	0,09	0,11	0,54	1,79	3,44	1,19	0,58	0,22	0,09	0,03	0,05	8,32
1965/66	1,76	3,72	4,38	9,14	17,50	8,81	6,72	2,99	1,35	0,54	0,21	0,08	57,20
1966/67	0,79	1,99	1,06	1,31	1,87	2,15	0,87	1,40	0,61	0,24	0,10	0,04	12,44
1967/68	0,04	0,47	0,27	0,16	2,36	2,26	2,32	2,39	0,80	0,33	0,13	0,10	11,62
1968/69	0,10	1,64	2,26	4,78	4,93	9,89	4,71	2,99	1,94	0,80	0,31	0,19	34,54
1969/70	0,27	0,48	0,39	7,49	3,90	1,88	0,78	0,83	0,47	0,20	0,08	0,03	16,79
1970/71	0,01	0,15	0,49	2,35	1,99	1,46	2,83	3,04	2,08	1,60	0,80	0,32	17,12
1971/72	0,19	0,09	0,10	1,02	4,67	3,50	1,33	0,74	0,36	0,16	0,07	0,09	12,30
1972/73	0,85	1,41	2,88	5,10	2,24	1,09	0,48	2,69	1,45	0,66	0,27	0,11	19,24
1973/74	0,43	0,88	0,93	5,79	5,38	3,00	1,63	1,01	0,91	1,01	0,34	0,14	21,45
1974/75	0,05	0,44	0,39	1,00	1,60	3,00	1,11	0,72	0,40	0,17	0,07	0,07	9,03
1975/76	0,28	0,33	0,65	0,39	0,87	0,60	0,73	0,55	0,21	0,17	0,08	0,13	4,98
1976/77	0,97	1,53	1,71	4,92	7,46	5,53	2,93	1,19	0,81	0,35	0,15	0,06	27,59
1977/78	0,30	0,36	4,97	4,08	9,59	10,96	3,56	2,87	1,30	0,54	0,21	0,08	38,81
1978/79	0,07	0,26	8,12	10,98	16,87	8,79	6,41	2,68	1,21	0,53	0,22	0,08	56,22
1979/80	0,92	0,88	1,16	1,30	2,15	1,79	1,55	1,88	0,80	0,33	0,14	0,06	12,97
1980/81	0,07	0,53	0,38	0,27	0,20	1,27	1,92	1,63	0,82	0,31	0,13	0,07	7,59
1981/82	1,27	0,39	2,20	5,66	3,64	1,77	0,94	0,50	0,47	0,16	0,07	0,11	17,19
1982/83	0,49	1,58	1,82	0,93	1,25	1,26	1,68	3,29	1,38	0,64	0,33	0,13	14,77
1983/84	0,06	1,17	2,86	2,87	1,59	1,66	1,71	1,14	0,80	0,34	0,13	0,05	14,38
1984/85	0,51	3,97	4,45	5,49	9,71	5,64	3,68	1,66	1,59	0,52	0,20	0,08	37,53
1985/86	0,03	0,16	1,28	2,83	3,25	2,77	1,25	0,67	0,26	0,11	0,04	0,37	13,01
1986/87	0,36	0,66	0,90	1,69	3,23	2,02	1,73	0,81	0,33	0,20	0,08	0,12	12,13
1987/88	2,02	1,71	3,43	5,72	5,24	1,99	1,53	2,24	1,65	1,40	0,48	0,19	27,60
1988/89	0,20	0,55	0,37	0,28	0,46	0,52	0,90	0,75	0,71	0,27	0,11	0,05	5,17
1989/90	0,05	2,20	14,32	9,45	7,10	3,02	1,92	0,96	0,39	0,16	0,07	0,03	39,66
1990/91	0,61	1,56	0,74	2,18	1,47	4,75	1,68	0,71	0,33	0,13	0,05	0,02	14,23
1991/92	0,11	0,67	0,53	1,25	0,64	0,31	0,54	0,22	0,17	0,07	0,03	0,04	4,59
1992/93	0,18	0,28	1,52	1,08	0,62	0,64	0,47	1,09	0,97	0,39	0,15	0,18	7,56
1993/94	3,49	3,35	1,97	3,82	2,55	1,75	0,66	1,51	0,84	0,34	0,13	0,05	20,47
1994/95	0,08	0,83	1,08	2,79	2,27	1,66	0,57	0,54	0,23	0,13	0,05	0,03	10,27
1995/96	0,05	1,37	4,83	20,53	8,95	5,21	2,79	2,33	0,95	0,39	0,16	0,07	47,62
1996/97	0,08	0,23	2,94	5,45	2,98	1,28	0,52	0,53	1,30	0,56	0,24	0,12	16,23
1997/98	0,63	4,27	5,59	6,59	3,62	1,78	2,72	1,34	1,12	0,42	0,16	0,11	28,35
1998/99	0,13	0,08	0,08	0,63	0,32	0,78	0,55	1,10	0,57	0,22	0,12	0,36	4,93
1999/00	2,01	2,24	1,69	1,89	1,12	0,55	3,04	4,18	1,47	0,60	0,24	0,09	19,13
2000/01	0,07	1,79	12,03	18,29	11,76	19,27	5,90	3,08	1,19	0,49	0,20	0,09	74,16
2001/02	0,67	0,40	0,17	1,48	1,62	2,64	1,29	0,62	0,35	0,14	0,05	0,21	9,65
2002/03	1,35	3,16	9,43	11,75	6,25	5,49	4,19	2,15	0,82	0,36	0,15	0,10	45,20
2003/04	1,23	2,70	4,20	2,84	1,87	1,71	1,05	0,57	0,23	0,09	0,08	0,12	16,69
2004/05	1,15	1,37	1,47	0,70	0,35	0,62	1,14	0,52	0,21	0,09	0,03	0,01	7,66
2005/06	0,26	1,34	1,47	1,08	1,13	3,29	2,95	1,40	0,59	0,26	0,11	0,12	13,99
2006/07	4,93	10,08	8,48	3,62	5,50	3,83	1,76	2,01	1,40	0,64	0,27	0,12	42,64
2007/08	0,16	0,10	0,18	1,26	1,24	0,87	2,60	1,76	1,26	0,50	0,20	0,09	10,20
2008/09	0,06	0,09	0,58	1,64	3,45	1,67	0,72	0,38	0,23	0,11	0,06	0,02	9,02
2009/10	0,19	1,27	7,00	11,92	10,03	11,56	6,78	3,61	1,67	0,70	0,27	0,11	55,10
2010/11	0,38	2,12	7,02	9,15	4,99	4,11	2,66	1,89	0,88	0,35	0,14	0,06	33,77
2011/12	0,09	1,93	1,77	0,94	0,50	0,23	0,47	1,60	0,52	0,21	0,09	0,04	8,40
2012/13	0,11	0,38	1,07	2,46	2,04	4,73	4,79	2,30	0,89	0,38	0,15	0,06	19,36
2013/14	0,54	0,50	1,05	4,91	6,16	3,61	2,95	1,21	0,53	0,26	0,11	0,09	21,92
2014/15	0,70	2,04	1,43	0,93	1,02	0,50	0,40	0,59	0,31	0,13	0,05	0,06	8,17
2015/16	3,55	0,85	1,54	11,20	5,08	2,86	9,27	4,42	2,13	1,50	1,07	0,78	44,23
2016/17	0,63	0,66	0,59	0,56	3,13	1,14	0,87	0,75	0,62	0,44	0,33	0,25	9,96
2017/18	0,19	0,22	0,75	0,67	1,24	9,51	2,89	1,64	1,46	1,12	0,81	0,58	21,09

APORTACIÓN INTERCUENCA - CAMBIO CLIMÁTICO (Serie completa)

Masa 30400283.- Arroyo de la Riberica y afluentes desde confluencia con arroyo Reguero del Valle hasta la confluencia con el río Manzanas en la frontera de Portugal

	OCT	NOV	DIC	ENE	FEB	MAR	ABR	MAY	JUN	JUL	AGO	SEP	AÑO
MÍNIMO	0,01	0,05	0,04	0,09	0,07	0,05	0,03	0,03	0,03	0,02	0,01	0,01	0,50
MÁXIMO	5,42	11,85	13,51	25,09	21,55	22,02	12,61	5,68	2,64	1,78	1,21	0,82	87,00
PROMEDIO	0,54	1,37	2,61	4,95	4,55	4,36	2,94	1,98	1,05	0,52	0,25	0,16	25,29
PERCENTIL 10	0,04	0,10	0,20	0,37	0,49	0,65	0,56	0,58	0,27	0,13	0,06	0,04	7,06
PERCENTIL 25	0,07	0,22	0,37	1,09	1,46	1,41	1,07	0,85	0,45	0,23	0,10	0,07	11,41
MEDIANA	0,25	0,59	1,44	2,77	2,81	2,83	2,03	1,74	0,97	0,45	0,18	0,10	19,10
PERCENTIL 75	0,67	1,73	4,23	6,35	6,34	6,37	3,95	2,89	1,47	0,66	0,27	0,15	34,44
PERCENTIL 90	1,18	3,28	7,19	13,43	11,13	10,87	6,40	3,80	1,91	1,01	0,60	0,39	53,46
DESVIACIÓN TÍPICA	0,85	1,95	3,06	5,51	4,52	4,32	2,49	1,31	0,64	0,40	0,24	0,17	18,58
COEFICIENTE DE VARIACIÓN	1,57	1,42	1,17	1,11	0,99	0,99	0,85	0,66	0,61	0,77	0,97	1,04	0,73
COEFICIENTE DE SESGO	3,47	3,03	1,60	1,59	1,62	1,67	1,42	0,74	0,46	1,47	2,18	2,24	1,11
COEF. AUTOCORRELACIÓN													-0,13

AÑO	OCT	NOV	DIC	ENE	FEB	MAR	ABR	MAY	JUN	JUL	AGO	SEP	ANUAL
1940/41	0,67	0,91	0,53	15,46	12,13	6,62	6,80	4,06	2,49	1,70	1,16	0,79	53,32
1941/42	0,46	0,51	0,42	0,39	0,30	3,17	3,88	1,91	1,42	0,93	0,64	0,44	14,46
1942/43	0,30	0,22	2,28	12,80	2,30	2,93	1,55	1,03	0,70	0,48	0,32	0,32	25,23
1943/44	1,93	0,59	0,63	0,59	0,49	0,37	1,05	0,49	0,35	0,23	0,16	0,12	6,99
1944/45	0,07	0,05	0,04	0,09	0,07	0,05	0,03	0,03	0,03	0,02	0,01	0,01	0,50
1945/46	0,02	0,07	4,46	1,13	1,13	2,87	3,84	5,68	1,91	1,30	0,88	0,60	23,88
1946/47	0,35	0,26	0,21	0,38	13,00	15,39	2,62	2,12	1,38	0,93	0,63	0,44	37,71
1947/48	0,30	0,21	0,34	15,11	2,80	1,60	2,26	3,13	1,61	1,09	0,74	0,50	29,69
1948/49	0,29	0,20	1,22	0,70	0,48	0,34	0,22	0,15	0,10	0,07	0,05	0,08	3,91
1949/50	0,07	0,11	0,14	0,14	3,01	0,71	0,44	1,66	0,70	0,49	0,33	0,22	8,01
1950/51	0,06	0,33	0,59	1,76	5,34	10,31	4,50	2,89	1,41	0,56	0,22	0,11	28,06
1951/52	0,10	6,80	3,53	2,70	1,34	2,26	4,30	3,70	1,40	0,66	0,26	0,14	27,20
1952/53	0,20	0,78	5,31	3,39	1,78	1,14	1,69	1,23	0,53	0,28	0,10	0,06	16,48
1953/54	0,32	0,55	3,03	1,45	1,16	3,89	1,52	1,56	0,73	0,28	0,11	0,05	14,67
1954/55	0,03	0,64	1,53	6,92	11,08	7,23	3,68	1,91	1,31	0,54	0,22	0,10	35,17
1955/56	0,06	3,24	7,11	12,82	6,34	8,94	9,15	4,74	2,41	1,01	0,40	0,27	56,50
1956/57	0,30	0,22	0,26	0,41	2,75	2,59	1,25	0,92	0,46	0,23	0,08	0,04	9,51
1957/58	0,02	0,09	0,40	1,91	4,59	4,33	4,52	2,13	1,22	0,64	0,25	0,11	20,23
1958/59	0,13	0,07	2,66	4,39	2,64	5,82	3,77	3,12	1,75	0,74	0,40	0,56	26,04
1959/60	1,13	2,13	7,39	8,02	13,05	12,03	5,84	2,88	1,25	0,51	0,20	0,09	54,54
1960/61	2,66	8,27	5,56	5,01	3,12	2,14	1,57	1,28	0,87	0,41	0,19	0,16	31,24
1961/62	0,48	2,29	5,56	14,98	4,27	8,43	6,33	2,52	0,96	0,41	0,16	0,06	46,44
1962/63	0,06	0,16	0,13	5,17	6,62	7,89	5,32	2,22	1,45	0,54	0,22	0,10	29,87
1963/64	0,05	5,05	6,83	4,71	7,06	11,47	5,35	2,24	1,46	0,61	0,24	0,11	45,19
1964/65	0,16	0,08	0,09	0,48	1,47	3,57	1,30	0,62	0,24	0,10	0,04	0,06	8,21
1965/66	1,69	3,76	4,78	11,32	21,55	11,24	8,28	3,79	1,68	0,67	0,26	0,10	69,12
1966/67	0,67	1,87	0,99	1,39	2,12	2,34	1,01	1,46	0,65	0,26	0,10	0,04	12,90
1967/68	0,03	0,43	0,24	0,14	2,65	2,63	2,67	2,91	0,96	0,39	0,15	0,09	13,32
1968/69	0,07	1,55	2,09	5,03	5,60	11,79	5,96	3,24	2,11	0,87	0,34	0,20	38,85
1969/70	0,28	0,48	0,37	8,87	4,57	2,12	0,97	0,96	0,53	0,23	0,10	0,04	19,52
1970/71	0,01	0,11	0,30	2,24	1,97	1,40	3,03	3,35	2,44	1,71	0,84	0,33	17,73
1971/72	0,16	0,07	0,07	1,09	5,13	3,79	1,41	0,83	0,42	0,19	0,08	0,10	13,33
1972/73	0,71	1,21	2,53	5,29	2,30	1,11	0,48	2,35	1,27	0,59	0,25	0,10	18,17
1973/74	0,39	0,89	0,90	5,88	5,78	3,30	1,95	1,21	0,94	1,03	0,34	0,13	22,76
1974/75	0,05	0,29	0,28	0,79	1,47	2,81	1,14	0,74	0,42	0,17	0,08	0,07	8,30
1975/76	0,21	0,21	0,53	0,36	0,92	0,57	0,82	0,61	0,24	0,18	0,08	0,14	4,86
1976/77	0,96	1,47	1,34	5,77	8,99	6,46	3,46	1,43	0,99	0,45	0,19	0,07	31,57
1977/78	0,20	0,30	4,80	4,31	10,98	13,01	4,47	3,47	1,53	0,64	0,25	0,09	44,06
1978/79	0,06	0,21	7,40	12,75	19,44	10,72	7,65	3,18	1,41	0,62	0,24	0,09	63,78
1979/80	0,84	0,75	0,96	1,19	2,20	1,79	1,53	1,90	0,80	0,33	0,14	0,06	12,49
1980/81	0,05	0,34	0,21	0,15	0,13	1,11	1,91	1,66	0,83	0,31	0,13	0,07	6,90
1981/82	1,08	0,32	1,81	5,34	3,45	1,68	0,82	0,44	0,45	0,15	0,07	0,09	15,70
1982/83	0,41	1,37	1,52	0,83	1,21	1,25	2,02	3,92	1,60	0,74	0,34	0,14	15,36
1983/84	0,05	0,86	2,58	2,83	1,46	1,57	1,97	1,21	0,85	0,37	0,14	0,06	13,95
1984/85	0,46	3,91	4,47	6,24	11,15	6,29	4,13	1,88	1,81	0,59	0,23	0,09	41,25
1985/86	0,03	0,16	1,09	2,69	3,43	3,12	1,37	0,71	0,28	0,11	0,04	0,37	13,43
1986/87	0,34	0,52	0,73	1,92	3,65	2,31	2,05	1,01	0,40	0,21	0,08	0,12	13,33
1987/88	1,68	1,40	3,02	5,74	5,55	2,12	1,81	2,65	1,91	1,76	0,59	0,23	28,44
1988/89	0,21	0,54	0,31	0,27	0,49	0,48	0,95	0,79	0,81	0,30	0,12	0,05	5,33
1989/90	0,04	1,84	13,51	11,08	8,52	3,63	2,26	1,12	0,45	0,19	0,08	0,03	42,76
1990/91	0,49	1,45	0,70	2,20	1,67	4,86	1,76	0,73	0,35	0,13	0,05	0,02	14,41
1991/92	0,07	0,49	0,34	1,09	0,57	0,28	0,52	0,20	0,17	0,07	0,04	0,05	3,90
1992/93	0,20	0,36	1,62	1,21	0,69	0,67	0,56	1,29	1,16	0,46	0,18	0,23	8,63
1993/94	3,76	3,35	1,96	4,59	3,12	2,05	0,77	1,77	0,98	0,40	0,16	0,06	22,95
1994/95	0,08	0,81	0,99	3,01	2,65	1,81	0,64	0,59	0,25	0,15	0,05	0,03	11,05
1995/96	0,04	1,27	4,76	25,09	11,11	6,39	3,50	2,99	1,21	0,50	0,20	0,09	57,17
1996/97	0,08	0,20	2,89	6,66	3,29	1,43	0,60	0,59	1,47	0,63	0,28	0,14	18,27
1997/98	0,53	4,54	6,25	7,77	4,30	2,11	3,04	1,51	1,35	0,53	0,20	0,12	32,25
1998/99	0,14	0,08	0,08	0,71	0,35	0,72	0,55	1,18	0,63	0,24	0,12	0,31	5,11
1999/00	1,88	2,05	1,64	1,94	1,23	0,61	3,28	4,59	1,66	0,68	0,27	0,11	19,93
2000/01	0,09	1,76	11,83	22,85	14,76	22,02	7,41	3,82	1,48	0,61	0,25	0,11	87,00
2001/02	0,68	0,40	0,17	1,56	1,70	2,86	1,50	0,72	0,39	0,15	0,06	0,16	10,36
2002/03	1,17	3,13	10,05	15,38	8,24	6,62	4,95	2,58	0,99	0,42	0,17	0,10	53,80
2003/04	1,22	2,74	4,52	3,23	2,22	2,19	1,26	0,71	0,28	0,11	0,10	0,10	18,68
2004/05	0,92	1,23	1,37	0,71	0,40	0,68	1,26	0,58	0,23	0,10	0,04	0,01	7,53
2005/06	0,30	1,64	1,71	1,41	1,46	3,92	3,42	1,71	0,72	0,32	0,14	0,15	16,90
2006/07	5,42	11,85	10,37	4,34	6,68	4,70	2,18	2,70	1,94	0,88	0,36	0,16	51,59
2007/08	0,22	0,15	0,25	1,51	1,55	1,10	3,37	2,31	1,71	0,67	0,26	0,11	13,22
2008/09	0,08	0,12	0,70	1,98	3,94	1,86	0,81	0,43	0,26	0,13	0,06	0,02	10,39
2009/10	0,22	1,58	8,18	15,60	12,70	15,82	9,18	4,86	2,19	0,92	0,35	0,14	71,74
2010/11	0,32	2,28	8,64	11,50	6,34	5,28	3,49	2,43	1,13	0,45	0,18	0,08	42,11
2011/12	0,09	2,10	1,86	1,01	0,53	0,24	0,48	1,85	0,59	0,24	0,11	0,05	9,16
2012/13	0,16	0,62	1,57	3,42	2,71	6,49	6,57	3,19	1,23	0,52	0,21	0,09	26,77
2013/14	0,75	0,59	1,29	6,39	8,22	4,57	3,73	1,52	0,67	0,33	0,13	0,12	28,30
2014/15	0,87	2,72	2,04	1,28	1,29	0,66	0,56	0,74	0,43	0,19	0,07	0,07	10,93
2015/16	1,07	0,50	0,48	14,85	6,61	3,46	12,61	4,99	2,64	1,78	1,21	0,82	51,03
2016/17	0,56	0,40	0,29	0,20	2,81	0,90	0,62	0,48	0,34	0,23	0,16	0,11	7,08
2017/18	0,07	0,06	0,16	0,18	0,47	10,69	3,98	2,00	1,71	1,16	0,79	0,54	21,82

APORTACIÓN INTERCUENCA - CAMBIO CLIMÁTICO (Serie completa)

Masa 30400284.- Río Cuevas desde cabecera hasta confluencia con río Manzanas en la frontera con Portugal

	OCT	NOV	DIC	ENE	FEB	MAR	ABR	MAY	JUN	JUL	AGO	SEP	AÑO
MÍNIMO	0,00	0,01	0,01	0,02	0,02	0,01	0,01	0,01	0,01	0,00	0,00	0,00	0,10
MÁXIMO	1,22	2,68	2,77	5,49	4,75	4,69	2,01	1,03	0,55	0,38	0,25	0,17	19,03
PROMEDIO	0,12	0,31	0,56	1,03	0,97	0,90	0,62	0,42	0,23	0,11	0,05	0,03	5,35
PERCENTIL 10	0,01	0,02	0,04	0,07	0,11	0,13	0,13	0,13	0,06	0,03	0,01	0,01	1,28
PERCENTIL 25	0,02	0,05	0,08	0,23	0,30	0,31	0,24	0,17	0,10	0,05	0,02	0,01	2,64
MEDIANA	0,05	0,13	0,32	0,64	0,62	0,56	0,46	0,39	0,22	0,10	0,04	0,02	3,99
PERCENTIL 75	0,12	0,39	0,74	1,44	1,34	1,25	0,82	0,61	0,32	0,14	0,06	0,03	7,24
PERCENTIL 90	0,27	0,74	1,61	2,53	2,40	2,34	1,31	0,82	0,39	0,22	0,13	0,08	11,59
DESVIACIÓN TÍPICA	0,19	0,44	0,67	1,12	0,97	0,89	0,50	0,26	0,14	0,08	0,05	0,03	4,00
COEFICIENTE DE VARIACIÓN	1,62	1,43	1,19	1,09	1,00	0,98	0,82	0,64	0,61	0,76	0,95	1,02	0,75
COEFICIENTE DE SESGO	3,65	3,04	1,59	1,81	1,68	1,77	1,17	0,58	0,42	1,40	2,14	2,21	1,21
COEF. AUTOCORRELACIÓN													-0,08

AÑO	OCT	NOV	DIC	ENE	FEB	MAR	ABR	MAY	JUN	JUL	AGO	SEP	ANUAL
1940/41	0,11	0,16	0,11	2,08	2,38	1,07	1,14	0,89	0,54	0,36	0,24	0,16	9,25
1941/42	0,09	0,10	0,09	0,08	0,06	0,57	0,53	0,40	0,29	0,19	0,13	0,09	2,64
1942/43	0,06	0,04	0,33	2,12	0,46	0,48	0,31	0,22	0,15	0,10	0,07	0,06	4,39
1943/44	0,27	0,12	0,12	0,12	0,11	0,08	0,21	0,10	0,07	0,05	0,03	0,02	1,32
1944/45	0,01	0,01	0,01	0,02	0,02	0,01	0,01	0,01	0,01	0,00	0,00	0,00	0,10
1945/46	0,00	0,01	0,37	0,23	0,21	0,37	0,58	0,87	0,40	0,27	0,18	0,12	3,62
1946/47	0,07	0,05	0,04	0,06	1,96	1,59	0,53	0,42	0,29	0,19	0,13	0,09	5,43
1947/48	0,06	0,04	0,05	1,46	0,52	0,33	0,34	0,42	0,34	0,23	0,15	0,10	4,04
1948/49	0,06	0,04	0,10	0,15	0,10	0,07	0,05	0,03	0,02	0,01	0,01	0,02	0,66
1949/50	0,01	0,02	0,03	0,03	0,26	0,13	0,09	0,16	0,14	0,10	0,07	0,05	1,09
1950/51	0,01	0,07	0,13	0,40	1,24	2,35	1,03	0,66	0,33	0,13	0,05	0,03	6,41
1951/52	0,02	1,49	0,76	0,60	0,30	0,50	0,93	0,81	0,31	0,14	0,06	0,03	5,95
1952/53	0,04	0,16	1,10	0,74	0,40	0,24	0,36	0,26	0,11	0,06	0,02	0,01	3,50
1953/54	0,07	0,13	0,61	0,30	0,26	0,85	0,34	0,35	0,16	0,06	0,02	0,01	3,18
1954/55	0,01	0,13	0,34	1,58	2,44	1,58	0,80	0,41	0,29	0,12	0,05	0,02	7,77
1955/56	0,01	0,66	1,60	2,79	1,35	1,93	2,01	1,03	0,51	0,22	0,08	0,06	12,25
1956/57	0,07	0,05	0,06	0,09	0,60	0,55	0,27	0,20	0,10	0,05	0,02	0,01	2,05
1957/58	0,01	0,02	0,09	0,41	0,97	0,90	0,94	0,43	0,25	0,13	0,05	0,02	4,20
1958/59	0,03	0,01	0,55	0,94	0,56	1,28	0,80	0,66	0,37	0,15	0,08	0,13	5,57
1959/60	0,25	0,45	1,64	1,78	2,80	2,62	1,27	0,63	0,28	0,11	0,04	0,02	11,89
1960/61	0,61	1,82	1,25	1,13	0,70	0,46	0,34	0,28	0,18	0,08	0,04	0,03	6,92
1961/62	0,11	0,49	1,18	3,30	0,92	1,79	1,33	0,52	0,20	0,08	0,03	0,01	9,96
1962/63	0,01	0,03	0,03	1,17	1,46	1,74	1,17	0,49	0,32	0,12	0,05	0,02	6,62
1963/64	0,01	1,11	1,43	0,98	1,47	2,46	1,17	0,49	0,32	0,13	0,05	0,02	9,65
1964/65	0,04	0,02	0,02	0,12	0,32	0,82	0,31	0,15	0,06	0,02	0,01	0,01	1,88
1965/66	0,38	0,85	1,10	2,58	4,75	2,47	1,88	0,85	0,38	0,15	0,06	0,02	15,46
1966/67	0,19	0,46	0,24	0,33	0,49	0,54	0,23	0,33	0,15	0,06	0,02	0,01	3,06
1967/68	0,01	0,10	0,06	0,03	0,59	0,58	0,60	0,64	0,21	0,09	0,03	0,02	2,96
1968/69	0,02	0,35	0,48	1,16	1,24	2,62	1,30	0,69	0,47	0,19	0,07	0,04	8,62
1969/70	0,06	0,11	0,08	1,98	1,01	0,46	0,22	0,22	0,12	0,05	0,02	0,01	4,34
1970/71	0,00	0,03	0,06	0,49	0,43	0,31	0,64	0,70	0,52	0,35	0,17	0,07	3,76
1971/72	0,03	0,01	0,01	0,27	1,11	0,83	0,30	0,18	0,09	0,04	0,02	0,02	2,92
1972/73	0,16	0,26	0,55	1,14	0,49	0,24	0,11	0,51	0,29	0,13	0,05	0,02	3,94
1973/74	0,08	0,19	0,20	1,34	1,32	0,76	0,44	0,27	0,21	0,23	0,08	0,03	5,14
1974/75	0,01	0,06	0,06	0,17	0,32	0,59	0,24	0,15	0,08	0,03	0,01	0,01	1,74
1975/76	0,04	0,04	0,10	0,07	0,18	0,12	0,15	0,12	0,05	0,03	0,01	0,03	0,94
1976/77	0,22	0,35	0,28	1,35	2,01	1,47	0,78	0,33	0,22	0,10	0,04	0,02	7,18
1977/78	0,05	0,07	1,04	0,94	2,43	2,83	0,99	0,75	0,32	0,13	0,05	0,02	9,62
1978/79	0,01	0,04	1,64	2,77	4,26	2,34	1,65	0,69	0,31	0,13	0,05	0,02	13,91
1979/80	0,18	0,16	0,21	0,27	0,50	0,40	0,34	0,39	0,16	0,07	0,03	0,01	2,72
1980/81	0,01	0,08	0,05	0,03	0,03	0,28	0,47	0,40	0,21	0,08	0,03	0,02	1,69
1981/82	0,26	0,08	0,43	1,21	0,75	0,37	0,18	0,09	0,09	0,03	0,01	0,02	3,51
1982/83	0,08	0,29	0,33	0,18	0,28	0,28	0,46	0,88	0,37	0,16	0,08	0,03	3,43
1983/84	0,01	0,19	0,59	0,66	0,35	0,36	0,45	0,27	0,19	0,08	0,03	0,01	3,18
1984/85	0,10	0,85	0,98	1,38	2,39	1,39	0,92	0,42	0,39	0,13	0,05	0,02	9,01
1985/86	0,01	0,04	0,24	0,62	0,79	0,72	0,31	0,16	0,06	0,03	0,01	0,08	3,08
1986/87	0,08	0,11	0,16	0,43	0,81	0,51	0,46	0,23	0,09	0,05	0,02	0,03	2,95
1987/88	0,36	0,31	0,68	1,27	1,23	0,47	0,41	0,57	0,39	0,38	0,12	0,05	6,24
1988/89	0,04	0,11	0,07	0,06	0,11	0,10	0,20	0,17	0,17	0,06	0,02	0,01	1,14
1989/90	0,01	0,39	2,77	2,37	1,87	0,78	0,49	0,24	0,10	0,04	0,02	0,01	9,08
1990/91	0,11	0,35	0,17	0,52	0,43	1,10	0,39	0,16	0,08	0,03	0,01	0,01	3,36
1991/92	0,02	0,09	0,07	0,24	0,12	0,06	0,11	0,04	0,04	0,02	0,01	0,01	0,82
1992/93	0,05	0,09	0,39	0,29	0,16	0,15	0,13	0,31	0,27	0,11	0,04	0,05	2,03
1993/94	0,85	0,76	0,44	1,05	0,72	0,47	0,18	0,41	0,22	0,09	0,04	0,01	5,24
1994/95	0,02	0,19	0,23	0,71	0,65	0,45	0,16	0,14	0,06	0,03	0,01	0,01	2,66
1995/96	0,01	0,29	1,07	5,49	2,42	1,38	0,77	0,64	0,26	0,11	0,04	0,02	12,49
1996/97	0,02	0,05	0,67	1,53	0,75	0,33	0,14	0,13	0,34	0,14	0,06	0,03	4,18
1997/98	0,12	1,06	1,44	1,72	0,95	0,47	0,69	0,35	0,29	0,11	0,04	0,03	7,26
1998/99	0,03	0,02	0,02	0,17	0,08	0,16	0,12	0,25	0,13	0,05	0,03	0,07	1,13
1999/00	0,41	0,46	0,36	0,41	0,25	0,13	0,73	1,00	0,36	0,15	0,06	0,02	4,35
2000/01	0,02	0,43	2,64	5,04	3,21	4,69	1,63	0,84	0,33	0,13	0,05	0,03	19,03
2001/02	0,16	0,09	0,04	0,35	0,39	0,64	0,34	0,16	0,09	0,03	0,01	0,03	2,34
2002/03	0,28	0,73	2,19	3,48	1,83	1,44	1,10	0,57	0,22	0,09	0,04	0,02	12,00
2003/04	0,27	0,63	1,01	0,71	0,51	0,49	0,29	0,16	0,06	0,03	0,02	0,02	4,22
2004/05	0,22	0,29	0,30	0,16	0,09	0,15	0,28	0,13	0,05	0,02	0,01	0,00	1,72
2005/06	0,07	0,39	0,40	0,33	0,33	0,88	0,77	0,38	0,16	0,07	0,03	0,03	3,83
2006/07	1,22	2,68	2,35	0,97	1,47	1,05	0,48	0,54	0,39	0,18	0,07	0,03	11,46
2007/08	0,05	0,03	0,06	0,34	0,34	0,24	0,75	0,50	0,37	0,14	0,06	0,03	2,90
2008/09	0,02	0,03	0,17	0,49	0,91	0,42	0,18	0,10	0,06	0,03	0,01	0,00	2,42
2009/10	0,05	0,35	1,83	3,42	2,68	3,41	1,96	1,03	0,47	0,19	0,08	0,03	15,49
2010/11	0,07	0,53	1,92	2,50	1,41	1,16	0,75	0,51	0,23	0,09	0,04	0,02	9,23
2011/12	0,02	0,45	0,41	0,22	0,11	0,05	0,10	0,42	0,13	0,06	0,02	0,01	2,00
2012/13	0,04	0,17	0,41	0,86	0,67	1,53	1,55	0,73	0,28	0,12	0,05	0,02	6,42
2013/14	0,17	0,13	0,30	1,50	1,92	1,04	0,83	0,34	0,15	0,07	0,03	0,02	6,51
2014/15	0,20	0,64	0,47	0,30	0,30	0,16	0,13	0,17	0,09	0,04	0,02	0,02	2,52
2015/16	0,08	0,10	0,09	1,74	1,14	0,59	1,97	0,79	0,55	0,37	0,25	0,17	7,84
2016/17	0,12	0,08	0,06	0,04	0,31	0,18	0,13	0,10	0,07	0,05	0,03	0,02	1,19
2017/18	0,01	0,01	0,02	0,03	0,06	1,02	0,57	0,39	0,32	0,24	0,17	0,11	2,96

APORTACIÓN INTERCUENCA - CAMBIO CLIMÁTICO (Serie completa)

Masa 30400286.- Río Arbedal desde confluencia con río Serjas hasta confluencia con río Manzanas en frontera de Portugal, y río Serjas, arroyo de Travacinos, río San Ma

	OCT	NOV	DIC	ENE	FEB	MAR	ABR	MAY	JUN	JUL	AGO	SEP	AÑO
MÍNIMO	0,01	0,03	0,03	0,04	0,04	0,03	0,02	0,02	0,02	0,01	0,01	0,01	0,30
MÁXIMO	3,13	7,20	7,24	15,09	13,22	12,73	6,62	2,99	1,65	1,12	0,76	0,51	52,09
PROMEDIO	0,32	0,83	1,53	2,89	2,70	2,59	1,75	1,18	0,64	0,32	0,15	0,10	14,98
PERCENTIL 10	0,02	0,06	0,11	0,18	0,29	0,38	0,38	0,35	0,17	0,08	0,03	0,03	3,83
PERCENTIL 25	0,04	0,13	0,23	0,62	0,78	0,85	0,65	0,51	0,27	0,14	0,06	0,04	7,21
MEDIANA	0,16	0,35	0,86	1,68	1,72	1,57	1,25	1,05	0,60	0,27	0,11	0,06	11,20
PERCENTIL 75	0,35	1,08	2,00	4,00	3,69	3,82	2,29	1,73	0,91	0,39	0,17	0,09	19,97
PERCENTIL 90	0,71	1,97	4,22	7,26	6,63	6,70	3,71	2,35	1,12	0,59	0,37	0,24	31,84
DESVIACIÓN TÍPICA	0,50	1,18	1,80	3,19	2,74	2,52	1,47	0,77	0,40	0,25	0,15	0,10	11,18
COEFICIENTE DE VARIACIÓN	1,58	1,43	1,17	1,10	1,01	0,98	0,84	0,65	0,62	0,78	0,99	1,07	0,75
COEFICIENTE DE SESGO	3,50	3,05	1,54	1,70	1,65	1,60	1,30	0,66	0,50	1,49	2,25	2,32	1,15
COEF. AUTOCORRELACIÓN													-0,10

AÑO	OCT	NOV	DIC	ENE	FEB	MAR	ABR	MAY	JUN	JUL	AGO	SEP	ANUAL
1940/41	0,34	0,62	0,33	7,82	7,50	4,07	3,80	2,90	1,62	1,07	0,73	0,49	31,29
1941/42	0,29	0,34	0,26	0,24	0,18	2,41	1,89	1,21	0,87	0,59	0,40	0,27	8,94
1942/43	0,18	0,14	1,01	7,10	1,32	1,62	0,92	0,65	0,44	0,30	0,20	0,18	14,07
1943/44	0,88	0,37	0,38	0,37	0,29	0,23	0,65	0,30	0,22	0,15	0,10	0,07	4,01
1944/45	0,04	0,03	0,03	0,04	0,04	0,03	0,02	0,02	0,02	0,01	0,01	0,01	0,30
1945/46	0,01	0,04	1,63	0,68	0,59	1,50	1,78	2,99	1,20	0,81	0,55	0,37	12,16
1946/47	0,22	0,16	0,13	0,17	6,78	7,09	1,60	1,26	0,87	0,58	0,40	0,27	19,52
1947/48	0,18	0,13	0,15	5,95	1,47	0,99	1,14	1,46	1,02	0,68	0,46	0,31	13,93
1948/49	0,18	0,13	0,34	0,44	0,30	0,21	0,14	0,10	0,07	0,04	0,03	0,04	2,02
1949/50	0,04	0,06	0,08	0,08	0,65	0,40	0,28	0,54	0,42	0,31	0,21	0,14	3,20
1950/51	0,03	0,19	0,33	1,03	3,30	6,38	2,84	1,82	0,91	0,35	0,14	0,07	17,38
1951/52	0,07	3,98	2,08	1,62	0,84	1,39	2,52	2,16	0,84	0,39	0,15	0,08	16,13
1952/53	0,12	0,41	2,85	1,97	1,08	0,66	0,98	0,72	0,30	0,16	0,06	0,03	9,36
1953/54	0,21	0,34	1,54	0,76	0,68	2,26	0,90	0,96	0,45	0,17	0,07	0,03	8,37
1954/55	0,02	0,33	0,87	4,09	6,58	4,29	2,18	1,14	0,80	0,33	0,13	0,06	20,82
1955/56	0,04	1,60	4,25	7,34	3,74	5,44	5,66	2,86	1,40	0,59	0,23	0,16	33,30
1956/57	0,17	0,13	0,15	0,25	1,54	1,40	0,70	0,53	0,27	0,13	0,05	0,02	5,35
1957/58	0,01	0,05	0,25	1,13	2,54	2,35	2,44	1,14	0,65	0,34	0,13	0,06	11,09
1958/59	0,07	0,04	1,48	2,46	1,46	3,40	2,12	1,77	1,03	0,43	0,23	0,36	14,87
1959/60	0,70	1,17	4,53	4,84	7,86	7,39	3,57	1,77	0,78	0,31	0,13	0,06	33,12
1960/61	1,67	5,02	3,59	3,24	1,99	1,28	0,93	0,76	0,50	0,24	0,11	0,09	19,43
1961/62	0,31	1,30	3,17	9,23	2,59	4,94	3,65	1,44	0,55	0,23	0,09	0,04	27,53
1962/63	0,03	0,09	0,07	3,17	4,12	4,85	3,24	1,36	0,90	0,33	0,13	0,06	18,37
1963/64	0,03	3,14	4,07	2,72	4,16	6,97	3,31	1,37	0,91	0,37	0,14	0,07	27,27
1964/65	0,10	0,04	0,06	0,30	0,77	2,17	0,83	0,40	0,15	0,06	0,02	0,04	4,94
1965/66	1,01	2,30	3,05	7,22	13,22	6,97	5,24	2,40	1,06	0,43	0,17	0,06	43,14
1966/67	0,49	1,24	0,65	0,87	1,34	1,48	0,66	0,90	0,40	0,16	0,06	0,03	8,27
1967/68	0,02	0,27	0,16	0,09	1,66	1,62	1,66	1,82	0,61	0,25	0,10	0,06	8,31
1968/69	0,04	0,95	1,30	3,09	3,38	7,28	3,68	1,95	1,28	0,53	0,20	0,12	23,81
1969/70	0,18	0,31	0,23	5,50	2,83	1,29	0,63	0,62	0,33	0,15	0,06	0,02	12,15
1970/71	0,01	0,06	0,15	1,26	1,12	0,84	1,69	1,93	1,48	0,96	0,47	0,19	10,16
1971/72	0,09	0,04	0,04	0,69	3,04	2,24	0,82	0,50	0,25	0,12	0,05	0,06	7,92
1972/73	0,40	0,68	1,42	2,99	1,30	0,63	0,28	1,31	0,73	0,33	0,14	0,06	10,27
1973/74	0,23	0,53	0,53	3,55	3,55	2,07	1,23	0,78	0,55	0,60	0,20	0,08	13,89
1974/75	0,03	0,15	0,15	0,43	0,82	1,53	0,64	0,41	0,23	0,09	0,04	0,04	4,56
1975/76	0,10	0,10	0,26	0,18	0,50	0,31	0,43	0,33	0,13	0,09	0,04	0,08	2,55
1976/77	0,61	0,97	0,79	3,75	5,69	4,04	2,16	0,91	0,64	0,29	0,12	0,05	20,01
1977/78	0,12	0,19	2,74	2,48	6,49	7,81	2,77	2,12	0,91	0,38	0,15	0,06	26,21
1978/79	0,03	0,11	4,20	7,49	11,82	6,58	4,57	1,90	0,85	0,36	0,14	0,05	38,10
1979/80	0,47	0,42	0,56	0,72	1,35	1,09	0,87	1,04	0,45	0,18	0,07	0,03	7,25
1980/81	0,02	0,19	0,11	0,07	0,08	0,70	1,19	1,04	0,54	0,20	0,08	0,05	4,27
1981/82	0,63	0,18	1,11	3,03	1,90	0,95	0,45	0,23	0,24	0,08	0,04	0,05	8,90
1982/83	0,22	0,74	0,86	0,46	0,74	0,75	1,28	2,46	1,01	0,45	0,21	0,09	9,28
1983/84	0,03	0,48	1,53	1,73	0,89	0,95	1,24	0,75	0,54	0,23	0,09	0,03	8,50
1984/85	0,26	2,35	2,67	3,70	6,50	3,75	2,50	1,16	1,07	0,35	0,14	0,05	24,49
1985/86	0,02	0,12	0,63	1,60	2,13	1,97	0,87	0,45	0,18	0,07	0,03	0,23	8,28
1986/87	0,22	0,28	0,41	1,18	2,20	1,40	1,27	0,64	0,25	0,13	0,05	0,07	8,09
1987/88	0,93	0,79	1,70	3,27	3,25	1,24	1,16	1,61	1,11	1,08	0,35	0,14	16,64
1988/89	0,12	0,30	0,18	0,15	0,30	0,28	0,56	0,46	0,47	0,17	0,07	0,03	3,09
1989/90	0,02	0,98	7,24	6,43	5,11	2,16	1,35	0,67	0,27	0,11	0,05	0,02	24,41
1990/91	0,28	0,89	0,45	1,35	1,14	2,91	1,06	0,44	0,20	0,08	0,03	0,01	8,83
1991/92	0,04	0,24	0,17	0,59	0,31	0,15	0,29	0,11	0,10	0,04	0,02	0,03	2,12
1992/93	0,14	0,25	1,08	0,76	0,44	0,40	0,37	0,84	0,73	0,29	0,11	0,15	5,56
1993/94	2,31	2,03	1,18	2,90	2,00	1,29	0,49	1,11	0,60	0,24	0,10	0,04	14,27
1994/95	0,05	0,50	0,60	1,84	1,77	1,20	0,43	0,37	0,15	0,09	0,03	0,02	7,05
1995/96	0,02	0,74	2,83	15,09	6,75	3,85	2,17	1,80	0,73	0,30	0,12	0,05	34,44
1996/97	0,05	0,13	1,78	4,19	2,00	0,87	0,38	0,36	0,91	0,38	0,17	0,09	11,31
1997/98	0,29	2,88	4,00	4,68	2,60	1,28	1,86	0,95	0,81	0,32	0,12	0,08	19,86
1998/99	0,09	0,06	0,05	0,45	0,22	0,40	0,32	0,66	0,36	0,13	0,06	0,16	2,97
1999/00	1,08	1,19	0,96	1,07	0,67	0,34	1,88	2,64	0,97	0,39	0,15	0,06	11,42
2000/01	0,06	1,13	6,99	13,93	8,93	12,73	4,50	2,32	0,90	0,37	0,15	0,07	52,09
2001/02	0,43	0,25	0,11	0,92	1,02	1,67	0,90	0,43	0,24	0,09	0,04	0,07	6,17
2002/03	0,69	1,94	5,97	9,87	5,25	3,97	3,03	1,58	0,60	0,26	0,10	0,06	33,31
2003/04	0,73	1,73	2,78	1,93	1,42	1,41	0,80	0,46	0,18	0,07	0,07	0,06	11,64
2004/05	0,53	0,73	0,79	0,41	0,25	0,42	0,77	0,36	0,14	0,06	0,02	0,01	4,50
2005/06	0,19	1,11	1,14	0,94	0,94	2,43	2,07	1,05	0,44	0,19	0,08	0,09	10,66
2006/07	3,13	7,20	6,42	2,64	4,07	2,92	1,35	1,58	1,15	0,52	0,22	0,09	31,27
2007/08	0,14	0,10	0,16	0,92	0,93	0,66	2,11	1,44	1,07	0,42	0,17	0,07	8,19
2008/09	0,05	0,08	0,48	1,34	2,43	1,12	0,50	0,27	0,17	0,08	0,03	0,01	6,56
2009/10	0,13	0,99	4,92	9,55	7,41	9,75	5,60	2,95	1,33	0,55	0,21	0,09	43,48
2010/11	0,18	1,36	5,19	6,85	3,89	3,27	2,16	1,45	0,65	0,26	0,10	0,04	25,40
2011/12	0,05	1,13	1,02	0,55	0,27	0,13	0,27	1,12	0,36	0,15	0,07	0,03	5,15
2012/13	0,12	0,52	1,21	2,49	1,92	4,44	4,49	2,13	0,82	0,34	0,13	0,06	18,67
2013/14	0,50	0,36	0,85	4,23	5,47	2,92	2,33	0,95	0,42	0,20	0,08	0,07	18,39
2014/15	0,56	1,80	1,35	0,86	0,85	0,45	0,38	0,49	0,26	0,11	0,05	0,04	7,19
2015/16	0,25	0,31	0,27	5,95	3,19	1,85	6,62	2,42	1,65	1,12	0,76	0,51	24,89
2016/17	0,35	0,25	0,18	0,12	0,77	0,55	0,39	0,29	0,21	0,14	0,10	0,07	3,42
2017/18	0,04	0,04	0,07	0,10	0,16	4,71	1,87	1,15	0,99	0,73	0,50	0,34	10,68

APORTACIÓN INTERCUENCA - CAMBIO CLIMÁTICO (Serie completa)
Masa 30400287.- Río Mataviejas desde cabecera hasta confluencia con río Arlanza

	OCT	NOV	DIC	ENE	FEB	MAR	ABR	MAY	JUN	JUL	AGO	SEP	AÑO
MÍNIMO	0,00	0,00	0,02	0,03	0,04	0,10	0,20	0,15	0,07	0,02	0,01	0,00	2,53
MÁXIMO	2,33	6,62	13,77	15,14	13,74	11,58	8,56	6,58	4,56	2,86	2,20	1,78	49,53
PROMEDIO	0,32	0,95	1,92	3,43	3,40	3,18	2,21	1,61	1,02	0,46	0,24	0,17	18,92
PERCENTIL 10	0,01	0,06	0,20	0,42	0,49	0,48	0,43	0,36	0,27	0,09	0,03	0,01	4,84
PERCENTIL 25	0,03	0,17	0,50	0,95	1,05	1,00	0,89	0,61	0,45	0,15	0,04	0,02	10,78
MEDIANA	0,10	0,46	1,22	2,36	2,61	2,30	2,12	1,39	0,66	0,25	0,09	0,04	16,88
PERCENTIL 75	0,43	1,48	2,59	4,82	4,91	4,49	3,14	2,13	1,22	0,54	0,19	0,09	24,54
PERCENTIL 90	0,81	2,38	4,25	8,98	7,69	7,67	3,81	3,22	2,05	1,12	0,47	0,49	35,07
DESVIACIÓN TÍPICA	0,45	1,19	2,18	3,35	2,99	2,76	1,58	1,17	0,95	0,56	0,44	0,37	11,57
COEFICIENTE DE VARIACIÓN	1,40	1,25	1,14	0,98	0,88	0,87	0,72	0,73	0,93	1,21	1,80	2,11	0,61
COEFICIENTE DE SESGO	2,18	2,17	2,64	1,38	1,26	1,10	1,14	1,34	2,06	2,53	3,15	3,05	0,67
COEF. AUTOCORRELACIÓN													-0,08

AÑO	OCT	NOV	DIC	ENE	FEB	MAR	ABR	MAY	JUN	JUL	AGO	SEP	ANUAL
1940/41	1,52	1,55	1,30	1,76	7,72	4,53	4,35	6,58	4,47	2,86	2,20	1,78	40,61
1941/42	1,47	1,50	1,21	1,44	1,18	1,63	2,22	1,63	1,66	1,09	0,87	0,74	16,65
1942/43	0,78	0,62	0,83	2,36	1,50	1,25	1,29	1,10	0,86	0,61	0,51	0,46	12,17
1943/44	0,55	0,45	0,58	0,58	0,46	0,48	0,69	0,64	0,54	0,37	0,30	0,30	5,95
1944/45	0,31	0,28	0,38	0,44	1,04	0,88	0,67	0,54	0,45	0,31	0,31	0,27	5,89
1945/46	0,25	0,32	1,82	1,20	0,96	1,12	2,48	3,20	2,14	1,33	1,06	0,86	16,75
1946/47	0,72	0,61	0,79	0,86	7,94	8,07	3,81	3,28	2,73	1,83	1,48	1,28	33,39
1947/48	1,10	0,92	1,01	6,16	2,69	2,17	2,28	2,27	1,86	1,21	0,98	0,79	23,45
1948/49	0,68	0,57	0,62	0,62	0,50	0,48	0,41	0,35	0,31	0,21	0,17	0,58	5,50
1949/50	0,48	0,49	0,43	0,42	0,44	0,44	0,36	0,60	0,59	0,39	0,30	0,24	5,17
1950/51	0,01	0,09	0,63	3,08	7,04	8,45	3,05	1,64	1,19	0,49	0,14	0,05	25,87
1951/52	0,03	0,97	0,94	1,38	1,26	1,86	3,28	2,22	0,82	0,33	0,19	0,09	13,39
1952/53	0,09	0,17	0,72	1,38	0,61	0,39	0,20	0,15	0,07	0,12	0,03	0,01	3,94
1953/54	0,09	0,28	0,28	0,31	0,66	2,23	1,29	1,01	0,67	0,19	0,05	0,02	7,08
1954/55	0,01	0,30	1,02	4,52	7,68	4,27	2,15	0,91	0,45	0,19	0,09	0,03	21,62
1955/56	0,01	0,32	2,60	4,36	2,93	6,55	6,11	3,19	1,25	0,33	0,09	0,04	27,78
1956/57	0,05	0,08	0,10	0,24	0,61	0,79	0,44	0,37	0,57	0,28	0,08	0,02	3,64
1957/58	0,02	0,04	0,08	0,38	1,23	2,02	3,11	1,04	0,40	0,17	0,05	0,02	8,56
1958/59	0,08	0,08	1,11	2,89	1,61	1,59	1,46	1,59	0,87	0,26	0,09	0,26	11,89
1959/60	1,23	3,76	13,77	9,13	8,36	7,77	3,41	1,24	0,62	0,17	0,05	0,01	49,53
1960/61	2,33	6,62	6,19	4,92	2,46	0,98	0,33	0,26	0,43	0,15	0,05	0,02	24,74
1961/62	0,25	2,98	5,56	11,36	3,63	8,18	3,26	2,02	0,68	0,19	0,05	0,02	38,19
1962/63	0,03	0,12	0,27	4,40	3,81	5,01	3,64	1,44	0,55	0,21	0,06	0,04	19,57
1963/64	0,03	1,66	2,30	1,23	3,70	6,73	5,39	1,94	0,63	0,18	0,05	0,02	23,84
1964/65	0,04	0,03	0,06	0,18	0,30	2,31	1,34	0,45	0,13	0,03	0,01	0,01	4,88
1965/66	0,89	2,82	4,10	10,79	12,52	6,32	3,81	2,19	1,00	0,31	0,09	0,02	44,86
1966/67	0,39	3,00	2,25	2,36	1,55	1,50	1,21	0,98	0,51	0,13	0,04	0,01	13,92
1967/68	0,02	1,81	1,77	1,42	3,15	2,66	2,24	2,08	0,80	0,21	0,06	0,02	16,22
1968/69	0,01	0,09	0,58	1,52	1,51	7,87	3,77	3,03	1,57	0,53	0,15	0,17	20,81
1969/70	0,16	0,21	0,58	9,84	4,63	2,21	0,83	0,41	0,19	0,05	0,02	0,01	19,14
1970/71	0,00	0,06	0,19	1,72	1,56	1,12	1,67	3,79	4,56	1,43	0,43	0,12	16,66
1971/72	0,04	0,04	0,16	1,04	7,66	7,60	3,15	1,73	0,66	0,20	0,06	0,04	22,36
1972/73	0,24	0,78	4,09	4,17	2,53	1,21	0,64	0,95	1,20	0,43	0,18	0,07	16,50
1973/74	0,04	0,17	0,25	2,42	4,39	3,40	2,79	1,47	0,62	0,74	0,24	0,08	16,60
1974/75	0,03	0,22	0,40	1,20	2,55	2,35	1,86	1,43	1,02	0,29	0,08	0,05	11,50
1975/76	0,08	0,15	0,50	0,29	0,64	0,51	0,34	0,28	0,10	0,06	0,03	0,05	3,02
1976/77	0,71	2,19	2,55	8,92	10,67	4,95	3,13	1,34	1,65	0,83	0,31	0,09	37,33
1977/78	0,15	0,23	2,10	3,17	5,98	6,59	2,71	2,95	1,49	0,55	0,15	0,04	26,12
1978/79	0,01	0,00	1,39	6,59	13,74	7,63	4,71	1,96	0,81	0,22	0,07	0,02	37,16
1979/80	0,44	1,29	1,47	2,70	2,42	2,41	2,53	3,01	1,87	0,63	0,19	0,07	19,02
1980/81	0,08	0,43	0,73	0,83	0,46	0,82	1,28	1,00	0,42	0,16	0,05	0,03	6,29
1981/82	0,09	0,03	2,60	5,13	2,61	2,00	0,89	0,36	0,41	0,12	0,03	0,02	14,28
1982/83	0,38	1,02	2,61	1,89	1,35	1,43	1,43	2,55	1,06	0,43	0,16	0,14	14,45
1983/84	0,04	0,07	0,94	2,64	3,24	3,13	3,51	2,64	2,47	0,78	0,22	0,06	19,74
1984/85	0,06	4,03	4,17	5,07	6,81	3,91	3,71	2,06	1,23	0,35	0,10	0,03	31,53
1985/86	0,01	0,06	0,20	1,50	5,36	4,37	2,25	1,63	0,53	0,13	0,04	0,04	16,14
1986/87	0,13	0,29	0,46	0,95	1,96	1,82	3,12	1,10	0,39	0,21	0,14	0,04	10,61
1987/88	0,42	0,79	1,42	4,17	4,96	1,81	3,40	3,52	1,64	0,71	0,21	0,06	23,10
1988/89	0,03	0,02	0,02	0,03	0,04	0,22	0,89	0,60	0,49	0,13	0,04	0,02	2,53
1989/90	0,01	0,06	2,36	3,52	2,62	1,06	0,89	0,59	0,28	0,09	0,03	0,01	11,50
1990/91	0,05	0,76	1,52	3,37	2,92	4,64	2,70	1,24	0,45	0,12	0,03	0,01	17,80
1991/92	0,11	0,87	0,63	0,42	0,19	0,10	0,65	0,28	0,76	0,50	0,15	0,06	4,72
1992/93	0,58	1,12	2,48	1,26	0,51	0,61	0,38	1,07	1,13	0,34	0,10	0,03	9,61
1993/94	1,64	1,52	1,64	5,57	3,55	2,65	0,78	0,59	0,49	0,13	0,04	0,01	18,61
1994/95	0,08	1,42	1,14	2,41	2,92	2,30	0,66	0,39	0,17	0,07	0,02	0,02	11,61
1995/96	0,02	0,15	4,04	9,42	5,54	2,71	2,75	1,41	0,53	0,14	0,04	0,01	26,76
1996/97	0,02	0,32	4,59	7,77	3,39	1,38	0,41	0,49	2,00	0,62	0,25	0,12	21,35
1997/98	0,09	3,57	7,66	5,55	2,23	0,92	1,08	1,25	1,14	0,33	0,10	0,05	23,97
1998/99	0,21	0,23	0,20	0,60	0,54	0,53	0,35	0,59	0,30	0,08	0,04	0,04	3,72
1999/00	0,37	1,26	1,96	1,50	0,72	0,31	1,80	2,12	0,92	0,24	0,07	0,02	11,28
2000/01	0,03	2,10	6,94	15,14	7,75	11,18	3,40	1,42	0,45	0,12	0,03	0,01	48,58
2001/02	0,11	0,18	0,08	0,44	0,45	0,55	0,65	0,33	0,22	0,07	0,02	0,02	3,10
2002/03	0,33	1,66	4,55	12,43	5,57	3,88	1,96	1,85	0,58	0,15	0,04	0,02	33,03
2003/04	0,44	2,01	4,42	3,54	2,65	2,62	2,09	1,32	0,56	0,15	0,04	0,01	19,85
2004/05	0,02	0,24	0,54	0,85	0,51	0,43	0,48	0,27	0,09	0,02	0,01	0,00	3,47
2005/06	0,47	3,43	3,40	3,90	2,22	3,55	2,69	1,52	0,48	0,16	0,05	0,02	21,89
2006/07	0,73	1,86	3,58	1,65	4,77	4,18	2,77	2,14	1,45	0,59	0,17	0,05	23,94
2007/08	0,11	0,15	0,21	0,75	0,63	0,58	1,78	3,86	4,16	1,53	0,44	0,12	14,34
2008/09	0,09	0,83	3,95	3,84	4,29	2,61	1,02	0,48	0,22	0,09	0,02	0,01	17,46
2009/10	0,01	0,05	3,04	9,79	7,29	6,48	3,49	1,96	1,11	0,55	0,15	0,04	33,96
2010/11	0,02	0,26	1,90	3,80	3,17	3,64	2,40	1,24	0,41	0,13	0,04	0,01	17,02
2011/12	0,00	0,17	0,34	0,27	0,34	0,28	0,95	2,32	0,77	0,23	0,07	0,02	5,75
2012/13	0,06	0,46	1,90	6,81	5,98	11,58	8,56	3,56	1,74	0,62	0,18	0,05	41,51
2013/14	0,29	0,70	1,64	8,47	8,64	6,07	2,67	1,38	0,51	0,19	0,05	0,02	30,62
2014/15	0,29	1,73	2,66	1,81	4,73	2,64	1,21	0,64	0,49	0,26	0,07	0,05	16,58
2015/16	0,71	0,63	0,51	5,42	5,38	3,67	5,48	3,82	2,92	2,30	1,85	1,50	34,18
2016/17	1,21	1,58	1,22	0,96	1,09	0,96	0,78	0,75	0,65	0,53	0,45	0,37	10,56
2017/18	0,30	0,25	0,41	0,69	1,77	7,98	4,90	3,71	3,06	2,54	2,04	1,65	29,29

APORTACIÓN INTERCUENCA - CAMBIO CLIMÁTICO (Serie completa)

Masa 30400288.- Río Duero desde cabecera hasta la confluencia con río Triguera, y río Triguera

	OCT	NOV	DIC	ENE	FEB	MAR	ABR	MAY	JUN	JUL	AGO	SEP	AÑO
MÍNIMO	0,03	0,06	0,10	0,05	0,07	0,24	0,32	0,29	0,15	0,09	0,06	0,04	5,11
MÁXIMO	2,31	3,93	3,86	7,52	12,56	15,83	8,36	6,46	2,93	1,50	1,59	1,22	32,91
PROMEDIO	0,45	0,94	1,31	1,87	1,84	2,87	2,29	1,79	0,96	0,39	0,23	0,22	15,14
PERCENTIL 10	0,09	0,15	0,20	0,29	0,38	0,68	0,85	0,59	0,37	0,17	0,08	0,05	7,48
PERCENTIL 25	0,15	0,31	0,47	0,49	0,66	1,10	1,26	0,89	0,52	0,21	0,11	0,08	10,93
MEDIANA	0,28	0,56	0,96	1,09	1,37	2,09	1,85	1,45	0,81	0,33	0,19	0,13	13,43
PERCENTIL 75	0,59	1,49	2,06	2,74	2,23	3,79	3,09	2,13	1,25	0,49	0,26	0,31	18,83
PERCENTIL 90	1,00	2,16	2,77	4,61	3,83	5,96	4,01	3,60	1,86	0,67	0,42	0,44	24,20
DESVIACIÓN TÍPICA	0,45	0,86	1,04	1,84	1,87	2,55	1,45	1,30	0,64	0,24	0,21	0,22	6,56
COEFICIENTE DE VARIACIÓN	0,99	0,92	0,79	0,99	1,01	0,89	0,63	0,73	0,66	0,61	0,91	1,00	0,43
COEFICIENTE DE SESGO	1,91	1,28	0,82	1,32	3,03	2,20	1,45	1,66	1,38	1,76	4,11	2,51	0,71
COEF. AUTOCORRELACIÓN													0,05

AÑO	OCT	NOV	DIC	ENE	FEB	MAR	ABR	MAY	JUN	JUL	AGO	SEP	ANUAL
1940/41	1,74	2,52	0,69	0,34	3,58	7,20	5,22	6,45	2,87	0,69	0,29	0,35	31,95
1941/42	0,14	0,77	0,28	0,14	0,07	3,90	2,84	0,85	0,86	0,30	0,21	0,60	10,97
1942/43	0,79	0,52	0,97	3,49	1,14	1,32	2,91	0,69	0,29	0,28	0,14	0,18	12,71
1943/44	0,31	0,54	0,41	0,31	0,14	1,02	2,62	0,58	0,36	0,17	0,09	0,42	6,95
1944/45	0,52	0,41	0,56	0,30	2,13	2,74	1,13	0,29	0,38	0,13	0,20	0,12	8,91
1945/46	0,12	0,40	2,78	0,97	0,65	1,40	4,00	3,77	1,11	0,38	0,16	0,08	15,83
1946/47	0,07	0,35	0,21	0,25	2,70	15,83	5,85	1,92	0,82	0,30	0,19	0,49	28,97
1947/48	0,27	0,26	0,60	6,26	2,08	6,69	1,92	1,38	0,50	0,22	0,11	0,05	20,37
1948/49	0,17	0,09	0,61	0,35	0,19	0,31	1,24	0,37	0,37	0,19	0,09	1,16	5,16
1949/50	0,53	2,07	0,60	0,34	1,56	1,24	0,57	1,38	0,55	0,23	0,10	0,08	9,26
1950/51	0,08	0,36	0,85	0,78	1,34	5,58	3,98	2,01	2,06	0,61	0,34	0,23	18,22
1951/52	0,24	1,47	1,00	0,53	0,66	3,20	2,33	1,45	0,79	0,81	0,33	0,37	13,17
1952/53	0,87	1,50	1,63	0,93	2,06	1,08	1,89	0,82	0,47	0,36	0,21	0,12	11,94
1953/54	0,55	0,39	0,83	0,31	1,32	3,15	1,46	2,87	1,80	0,39	0,19	0,11	13,37
1954/55	0,13	1,14	1,12	6,91	4,37	4,50	1,52	0,86	1,39	0,36	0,23	0,16	22,70
1955/56	0,16	0,58	3,30	2,97	0,92	6,61	3,20	1,94	0,81	0,64	0,18	0,19	21,50
1956/57	0,15	0,26	0,17	0,20	2,04	0,88	0,57	1,09	1,26	0,25	0,11	0,06	7,04
1957/58	0,22	0,30	0,13	0,67	2,46	2,94	1,53	1,01	0,83	0,50	0,20	0,13	10,93
1958/59	0,22	0,13	3,07	3,01	0,67	2,48	1,76	1,95	1,06	0,39	0,19	0,34	15,27
1959/60	0,75	1,63	2,45	4,50	2,39	7,47	3,74	1,48	0,90	0,27	0,11	0,07	25,77
1960/61	2,31	3,93	1,05	1,27	4,10	0,70	1,06	0,65	0,69	0,18	0,10	0,09	16,14
1961/62	0,57	1,86	3,81	4,10	1,14	3,75	4,03	0,98	1,09	0,26	0,10	0,06	21,75
1962/63	0,08	0,13	0,17	2,22	0,40	3,00	3,70	0,71	1,43	0,49	0,20	0,18	12,71
1963/64	0,08	1,90	1,13	0,54	3,55	3,51	1,40	0,51	0,50	0,21	0,08	0,05	13,48
1964/65	0,27	0,12	0,10	0,49	0,57	4,55	1,24	0,41	0,20	0,13	0,32	0,32	8,72
1965/66	1,42	3,06	2,60	5,51	5,53	1,39	3,73	1,24	1,26	0,31	0,12	0,07	26,24
1966/67	0,66	1,49	1,01	1,29	1,56	2,24	1,16	1,93	0,54	0,49	0,51	0,20	13,09
1967/68	0,11	2,22	0,77	0,96	2,24	1,70	1,64	1,65	0,48	0,17	0,09	0,08	12,10
1968/69	0,15	0,40	0,51	2,84	3,29	9,69	4,53	4,66	1,35	0,54	0,39	0,66	29,03
1969/70	0,28	0,68	0,72	6,76	1,50	1,98	2,27	1,99	0,93	0,48	0,61	0,64	18,84
1970/71	1,05	0,43	0,18	1,00	0,56	0,63	4,26	4,64	2,44	0,39	0,47	0,43	16,48
1971/72	0,33	0,11	0,19	0,05	0,75	2,33	3,73	6,46	2,93	1,50	1,59	1,22	21,20
1972/73	0,87	1,85	2,39	1,50	1,03	1,95	1,42	2,52	1,60	0,68	0,62	0,64	17,08
1973/74	0,20	0,32	0,54	2,63	2,26	3,27	1,21	1,21	0,82	0,48	0,27	0,18	13,38
1974/75	0,20	0,79	0,34	1,18	1,49	1,55	2,24	1,86	1,31	0,27	0,24	0,30	11,78
1975/76	0,28	0,44	0,39	0,50	0,64	1,08	1,19	0,96	0,44	0,35	0,33	0,23	6,82
1976/77	1,00	1,35	1,81	1,22	4,20	5,02	1,70	2,06	2,04	0,95	0,41	0,14	21,91
1977/78	0,88	0,15	1,80	1,33	7,68	5,68	2,41	3,37	1,06	0,33	0,27	0,35	25,32
1978/79	0,22	0,12	3,46	5,24	12,56	3,81	3,35	2,03	0,99	0,49	0,26	0,38	32,91
1979/80	0,79	1,40	0,81	1,90	2,00	2,37	1,54	2,89	1,60	0,41	0,22	0,13	16,07
1980/81	0,25	0,66	0,92	0,80	0,41	1,74	1,74	1,33	0,48	0,48	0,20	0,16	9,16
1981/82	0,23	0,06	2,64	4,12	1,44	0,89	0,89	0,53	0,57	0,15	0,08	0,08	11,67
1982/83	0,53	1,26	2,05	0,62	1,06	0,65	1,80	1,87	0,42	0,51	0,46	0,40	11,62
1983/84	0,14	0,31	1,51	1,75	0,98	1,90	2,89	3,03	2,60	0,45	0,21	0,09	15,87
1984/85	0,34	2,61	1,52	2,15	4,76	2,72	2,49	1,20	1,15	0,41	0,11	0,05	19,51
1985/86	0,03	0,20	0,65	0,33	0,56	1,63	1,80	3,53	0,55	0,20	0,09	0,13	9,71
1986/87	0,25	0,23	0,44	0,38	1,08	1,47	1,81	0,57	0,44	0,84	0,18	0,10	7,77
1987/88	0,63	0,43	1,30	2,69	2,22	0,78	3,37	2,24	2,01	0,80	0,23	0,10	16,80
1988/89	0,33	0,21	0,28	0,27	0,10	0,79	1,50	1,03	0,59	0,19	0,24	0,28	5,79
1989/90	0,03	0,29	2,07	1,30	1,00	0,39	1,07	0,75	0,59	0,16	0,07	0,05	7,77
1990/91	0,39	0,55	0,33	1,69	0,38	5,02	3,18	1,12	0,90	0,23	0,09	0,10	13,98
1991/92	0,28	2,13	0,66	0,25	0,38	0,24	2,17	1,45	1,20	0,66	0,63	0,52	10,57
1992/93	1,01	0,68	2,06	0,42	0,28	0,92	0,76	2,26	0,94	0,24	0,11	0,09	9,78
1993/94	1,82	0,76	0,96	1,83	1,93	1,43	0,54	1,08	0,38	0,11	0,06	0,05	10,94
1994/95	0,26	0,71	0,47	3,73	2,85	1,42	0,32	0,75	0,22	0,23	0,22	0,19	11,38
1995/96	0,05	0,33	3,69	4,86	1,41	2,23	1,79	1,56	0,52	0,23	0,13	0,10	16,91
1996/97	0,14	1,10	2,77	2,53	1,93	0,40	0,48	1,07	1,04	0,81	0,46	0,31	13,05
1997/98	0,24	2,58	3,15	2,21	1,01	0,52	2,00	1,56	1,03	0,51	0,15	0,15	15,10
1998/99	0,32	0,40	0,48	0,75	0,66	1,17	1,29	1,12	0,53	0,39	0,24	0,31	7,67
1999/00	1,37	0,52	2,36	0,51	1,29	0,53	3,14	1,49	0,71	0,20	0,09	0,04	12,25
2000/01	0,15	2,85	3,86	7,52	3,43	7,38	1,03	1,03	0,29	0,17	0,08	0,04	27,82
2001/02	0,30	0,24	0,29	0,43	0,50	0,95	0,64	0,54	0,52	0,19	0,20	0,33	5,11
2002/03	0,60	1,53	2,77	4,21	1,69	3,70	1,73	1,53	0,61	0,17	0,08	0,17	18,79
2003/04	1,11	1,60	1,70	2,76	0,76	1,84	2,08	1,70	0,61	0,20	0,14	0,09	14,58
2004/05	0,40	0,46	0,31	0,53	0,17	1,67	1,24	0,72	0,15	0,09	0,07	0,07	5,88
2005/06	0,32	1,00	1,25	0,75	0,77	3,63	1,48	0,75	0,53	0,33	0,13	0,13	11,06
2006/07	1,00	1,78	1,68	0,35	3,72	2,05	2,11	2,28	1,23	0,31	0,14	0,07	16,72
2007/08	0,10	0,18	0,12	0,74	0,53	0,80	2,71	3,85	2,60	0,65	0,25	0,13	12,67
2008/09	0,22	0,92	0,92	0,91	0,94	2,53	3,47	1,43	0,52	0,20	0,12	0,05	12,21
2009/10	0,09	0,24	1,36	1,26	1,62	4,33	5,77	3,02	1,38	0,51	0,19	0,12	19,90
2010/11	0,20	0,71	2,20	2,50	2,26	2,83	1,60	1,70	0,81	0,33	0,11	0,07	15,32
2011/12	0,09	0,35	0,39	0,27	0,14	0,72	2,06	2,16	0,22	0,15	0,07	0,13	6,74
2012/13	0,51	0,75	1,99	3,21	1,86	6,84	2,65	2,40	1,32	0,66	0,21	0,12	22,52
2013/14	0,56	0,97	2,33	3,73	2,03	4,76	2,04	0,98	0,54	0,36	0,12	0,14	18,56
2014/15	0,74	2,88	2,27	0,97	1,11	4,58	1,02	0,60	0,73	0,19	0,12	0,31	15,53
2015/16	0,31	0,29	0,15	5,05	4,08	2,13	4,91	4,32	0,72	0,29	0,12	0,05	22,43
2016/17	0,04	1,69	0,48	0,21	2,07	1,19	0,42	0,59	0,51	0,28	0,30	0,15	7,93
2017/18	0,09	0,07	1,38	0,97	0,63	5,62	8,36	4,23	1,35	0,63	0,26	0,13	23,72

APORTACIÓN INTERCUENCA - CAMBIO CLIMÁTICO (Serie completa)
Masa 30400289.- Arroyo la Paúl desde cabecera hasta confluencia con río Duero

	OCT	NOV	DIC	ENE	FEB	MAR	ABR	MAY	JUN	JUL	AGO	SEP	AÑO
MÍNIMO	0,02	0,04	0,09	0,07	0,05	0,14	0,20	0,21	0,09	0,05	0,04	0,02	3,14
MÁXIMO	1,56	2,70	2,66	5,20	7,78	10,11	5,32	4,14	2,86	0,68	0,72	0,74	22,62
PROMEDIO	0,30	0,63	0,89	1,29	1,31	1,92	1,38	1,07	0,60	0,24	0,14	0,14	9,89
PERCENTIL 10	0,05	0,11	0,15	0,19	0,25	0,44	0,52	0,38	0,25	0,10	0,05	0,04	4,89
PERCENTIL 25	0,10	0,20	0,30	0,31	0,48	0,70	0,78	0,54	0,31	0,13	0,07	0,06	6,98
MEDIANA	0,18	0,44	0,65	0,80	0,99	1,46	1,15	0,87	0,50	0,21	0,12	0,09	9,06
PERCENTIL 75	0,40	0,96	1,37	1,94	1,56	2,70	1,80	1,33	0,77	0,30	0,16	0,19	12,26
PERCENTIL 90	0,65	1,44	1,96	3,19	2,71	4,28	2,49	1,90	1,17	0,43	0,25	0,32	16,68
DESVIACIÓN TÍPICA	0,30	0,58	0,70	1,24	1,23	1,71	0,88	0,78	0,44	0,13	0,10	0,14	4,40
COEFICIENTE DE VARIACIÓN	1,00	0,92	0,79	0,96	0,94	0,89	0,64	0,73	0,72	0,57	0,75	0,98	0,44
COEFICIENTE DE SESGO	1,96	1,31	0,84	1,31	2,66	1,98	1,67	1,74	2,30	1,08	2,74	2,25	0,80
COEF. AUTOCORRELACIÓN													0,03

AÑO	OCT	NOV	DIC	ENE	FEB	MAR	ABR	MAY	JUN	JUL	AGO	SEP	ANUAL
1940/41	1,20	1,56	0,50	0,25	2,71	5,01	3,47	4,14	2,86	0,49	0,21	0,22	22,62
1941/42	0,10	0,64	0,20	0,10	0,05	3,22	1,89	0,61	0,70	0,22	0,14	0,37	8,25
1942/43	0,69	0,46	0,66	2,21	0,80	1,04	2,60	0,49	0,20	0,20	0,10	0,12	9,58
1943/44	0,28	0,50	0,29	0,27	0,10	0,69	1,86	0,39	0,26	0,12	0,06	0,38	5,22
1944/45	0,42	0,31	0,39	0,21	1,94	1,62	0,85	0,21	0,30	0,09	0,14	0,08	6,57
1945/46	0,09	0,33	2,30	0,70	0,34	0,95	2,41	2,66	0,78	0,27	0,11	0,06	11,01
1946/47	0,05	0,24	0,15	0,18	1,87	10,11	3,52	1,40	0,58	0,22	0,14	0,41	18,86
1947/48	0,20	0,19	0,52	3,94	1,52	3,79	1,15	0,81	0,35	0,16	0,08	0,04	12,75
1948/49	0,13	0,07	0,55	0,25	0,14	0,20	0,83	0,26	0,25	0,13	0,07	0,74	3,60
1949/50	0,37	1,32	0,44	0,24	0,87	0,86	0,40	0,89	0,40	0,16	0,07	0,06	6,07
1950/51	0,05	0,22	0,66	0,73	0,99	4,53	1,55	1,13	1,21	0,36	0,21	0,14	11,80
1951/52	0,15	0,89	0,62	0,34	0,53	1,95	1,48	0,89	0,50	0,50	0,21	0,24	8,29
1952/53	0,57	0,98	1,12	0,65	1,28	0,73	1,19	0,53	0,28	0,23	0,13	0,07	7,76
1953/54	0,36	0,26	0,57	0,20	0,96	2,31	0,68	1,84	1,15	0,24	0,11	0,06	8,73
1954/55	0,07	0,74	0,78	4,66	3,15	2,72	0,94	0,54	0,89	0,22	0,14	0,10	14,95
1955/56	0,10	0,40	2,26	1,98	0,62	4,29	2,07	1,21	0,54	0,42	0,12	0,12	14,12
1956/57	0,10	0,16	0,10	0,13	1,29	0,54	0,34	0,65	0,74	0,15	0,07	0,04	4,30
1957/58	0,15	0,20	0,12	0,53	1,45	1,90	0,99	0,62	0,50	0,30	0,12	0,08	6,97
1958/59	0,14	0,11	2,01	1,96	0,43	1,62	1,13	1,25	0,64	0,24	0,11	0,21	9,87
1959/60	0,49	1,15	1,80	3,23	1,84	5,89	1,27	0,84	0,51	0,15	0,06	0,04	17,25
1960/61	1,56	2,70	0,72	0,92	2,71	0,45	0,67	0,40	0,41	0,11	0,06	0,05	10,77
1961/62	0,37	1,42	2,40	2,70	0,85	2,97	2,11	0,60	0,67	0,16	0,06	0,04	14,36
1962/63	0,05	0,09	0,13	1,56	0,28	2,41	2,02	0,41	0,82	0,30	0,12	0,10	8,28
1963/64	0,05	1,25	0,78	0,38	2,38	2,32	0,90	0,32	0,31	0,13	0,05	0,03	8,92
1964/65	0,18	0,08	0,10	0,42	0,47	2,80	0,79	0,25	0,12	0,08	0,20	0,20	5,70
1965/66	0,96	2,12	1,74	3,76	3,74	0,91	2,48	0,81	0,78	0,20	0,08	0,04	17,61
1966/67	0,43	1,05	0,73	0,88	1,06	1,30	0,69	1,15	0,31	0,29	0,30	0,12	8,31
1967/68	0,06	1,46	0,55	0,54	1,58	1,00	1,04	1,02	0,30	0,10	0,05	0,05	7,75
1968/69	0,09	0,25	0,37	1,97	2,18	6,32	2,80	2,98	0,82	0,33	0,24	0,41	18,76
1969/70	0,18	0,44	0,48	4,51	1,26	1,27	0,91	1,11	0,51	0,26	0,33	0,36	11,60
1970/71	0,62	0,28	0,12	0,70	0,44	0,50	2,50	2,85	1,50	0,23	0,29	0,25	10,30
1971/72	0,20	0,08	0,20	0,07	1,27	2,73	3,24	1,80	1,26	0,68	0,72	0,65	12,89
1972/73	0,53	1,18	1,56	1,13	0,92	0,75	0,78	1,35	0,90	0,38	0,37	0,37	10,24
1973/74	0,11	0,20	0,34	1,62	1,47	2,00	0,77	0,73	0,47	0,30	0,16	0,10	8,26
1974/75	0,12	0,46	0,21	0,72	0,98	0,96	1,44	1,20	0,83	0,17	0,16	0,18	7,43
1975/76	0,17	0,26	0,25	0,31	0,46	0,57	0,68	0,55	0,26	0,21	0,20	0,13	4,06
1976/77	0,65	0,92	1,15	1,07	2,98	3,03	1,05	1,24	1,27	0,57	0,25	0,09	14,26
1977/78	0,56	0,10	1,27	0,92	5,82	3,07	1,49	2,05	0,62	0,22	0,17	0,21	16,51
1978/79	0,13	0,07	2,16	4,08	7,78	2,64	1,97	1,26	0,58	0,31	0,16	0,23	21,36
1979/80	0,49	0,87	0,56	1,43	1,10	1,55	0,93	1,77	1,01	0,25	0,13	0,08	10,17
1980/81	0,16	0,43	0,57	0,49	0,24	1,09	1,09	0,81	0,29	0,29	0,13	0,09	5,67
1981/82	0,13	0,04	1,93	2,37	0,95	0,51	0,56	0,31	0,35	0,09	0,05	0,05	7,32
1982/83	0,32	0,80	1,34	0,29	0,65	0,40	1,09	1,13	0,25	0,30	0,25	0,25	7,09
1983/84	0,09	0,19	0,93	1,10	0,92	1,66	1,20	1,83	1,61	0,28	0,13	0,06	9,99
1984/85	0,21	1,75	1,03	1,55	3,01	1,75	1,62	0,75	0,73	0,25	0,07	0,03	12,76
1985/86	0,02	0,14	0,43	0,44	0,97	1,71	1,68	0,93	0,27	0,10	0,04	0,07	6,81
1986/87	0,16	0,15	0,31	0,22	0,84	0,82	1,16	0,34	0,26	0,52	0,12	0,06	4,97
1987/88	0,41	0,29	0,86	1,75	1,50	0,47	2,17	1,46	1,27	0,51	0,15	0,06	10,88
1988/89	0,22	0,15	0,19	0,18	0,07	0,51	1,04	0,60	0,39	0,12	0,15	0,18	3,79
1989/90	0,02	0,19	1,45	0,85	0,64	0,25	0,68	0,44	0,34	0,10	0,04	0,03	5,02
1990/91	0,24	0,38	0,28	1,25	0,41	3,40	1,84	0,61	0,54	0,14	0,05	0,06	9,21
1991/92	0,19	1,44	0,42	0,15	0,25	0,14	1,35	0,85	0,69	0,39	0,37	0,31	6,53
1992/93	0,65	0,44	1,38	0,27	0,19	0,56	0,45	1,44	0,59	0,15	0,07	0,06	6,24
1993/94	1,20	0,52	0,64	1,32	1,44	0,69	0,32	0,66	0,23	0,06	0,04	0,03	7,15
1994/95	0,18	0,48	0,30	2,36	1,87	0,93	0,20	0,46	0,14	0,14	0,14	0,12	7,32
1995/96	0,03	0,22	2,51	3,33	1,15	1,34	1,13	0,98	0,32	0,14	0,08	0,06	11,30
1996/97	0,08	0,71	1,80	1,86	1,17	0,26	0,30	0,65	0,67	0,51	0,29	0,19	8,49
1997/98	0,15	1,70	2,24	1,35	0,68	0,34	1,29	0,99	0,67	0,31	0,10	0,10	9,91
1998/99	0,20	0,27	0,28	0,47	0,40	0,72	0,76	0,69	0,33	0,25	0,15	0,19	4,71
1999/00	0,90	0,43	1,63	0,33	0,71	0,34	1,96	0,95	0,45	0,12	0,05	0,03	7,90
2000/01	0,09	1,95	2,66	5,20	2,18	4,93	0,66	0,65	0,19	0,11	0,05	0,02	18,70
2001/02	0,20	0,17	0,14	0,28	0,30	0,60	0,40	0,32	0,31	0,11	0,12	0,20	3,14
2002/03	0,39	1,01	1,83	2,94	1,64	1,96	1,06	0,89	0,36	0,10	0,05	0,11	12,33
2003/04	0,76	1,11	1,20	1,64	0,51	1,22	1,34	1,09	0,36	0,12	0,08	0,05	9,48
2004/05	0,26	0,29	0,21	0,31	0,12	0,93	0,73	0,42	0,09	0,05	0,04	0,04	3,49
2005/06	0,20	0,63	0,79	0,66	0,61	2,12	0,87	0,46	0,32	0,21	0,08	0,08	7,04
2006/07	0,61	1,13	1,12	0,20	2,32	1,37	1,28	1,42	0,76	0,19	0,09	0,04	10,52
2007/08	0,06	0,11	0,09	0,45	0,34	0,46	1,63	2,43	1,65	0,41	0,16	0,08	7,86
2008/09	0,16	0,57	0,63	1,26	0,86	2,22	1,29	0,53	0,25	0,09	0,06	0,03	7,95
2009/10	0,05	0,14	0,83	2,06	1,45	3,43	2,48	1,55	0,78	0,28	0,10	0,07	13,23
2010/11	0,12	0,52	1,53	1,43	1,56	1,76	1,03	1,11	0,50	0,20	0,07	0,04	9,87
2011/12	0,06	0,21	0,24	0,16	0,09	0,40	1,24	1,36	0,13	0,10	0,05	0,08	4,12
2012/13	0,33	0,48	1,25	2,19	1,56	4,28	1,59	1,51	0,82	0,40	0,13	0,07	14,61
2013/14	0,33	0,65	1,42	2,61	1,55	3,00	1,22	0,59	0,31	0,22	0,07	0,09	12,06
2014/15	0,46	1,83	1,45	0,64	1,24	2,58	0,61	0,38	0,45	0,12	0,07	0,20	10,03
2015/16	0,25	0,22	0,11	3,17	2,97	1,56	2,81	3,13	0,54	0,21	0,08	0,04	15,09
2016/17	0,03	1,34	0,35	0,15	1,49	1,06	0,31	0,39	0,38	0,20	0,24	0,11	6,03
2017/18	0,07	0,05	0,95	0,76	0,45	4,50	5,32	3,30	0,95	0,45	0,18	0,10	17,08

APORTACIÓN INTERCUENCA - CAMBIO CLIMÁTICO (Serie completa)

Masa 30400290.- Río Duero desde confluencia con el río Triguera hasta la confluencia con Arroyo la Paúl

	OCT	NOV	DIC	ENE	FEB	MAR	ABR	MAY	JUN	JUL	AGO	SEP	AÑO
MÍNIMO	0,04	0,10	0,25	0,28	0,14	0,57	0,62	0,61	0,25	0,15	0,10	0,07	8,63
MÁXIMO	4,28	7,41	7,67	15,52	22,79	27,88	11,70	9,69	4,83	2,04	2,14	1,96	61,89
PROMEDIO	0,79	1,73	2,60	3,96	3,95	4,98	3,74	3,01	1,68	0,69	0,40	0,39	27,90
PERCENTIL 10	0,15	0,30	0,45	0,66	0,80	1,15	1,47	1,08	0,68	0,29	0,15	0,11	13,14
PERCENTIL 25	0,27	0,53	0,92	1,16	1,76	1,92	2,20	1,59	0,89	0,39	0,20	0,15	19,64
MEDIANA	0,51	1,21	1,95	2,53	3,00	3,58	3,31	2,39	1,43	0,62	0,33	0,25	25,07
PERCENTIL 75	1,05	2,61	3,91	5,26	5,20	6,62	4,80	3,87	2,23	0,86	0,46	0,56	35,73
PERCENTIL 90	1,79	4,01	5,82	9,23	8,31	9,87	6,45	5,84	3,31	1,23	0,71	0,79	44,50
DESVIACIÓN TÍPICA	0,80	1,59	2,01	3,69	3,56	4,58	2,09	1,98	1,07	0,39	0,30	0,37	12,48
COEFICIENTE DE VARIACIÓN	1,00	0,92	0,77	0,93	0,90	0,92	0,56	0,66	0,64	0,57	0,76	0,95	0,45
COEFICIENTE DE SESGO	1,98	1,33	0,82	1,34	2,43	2,31	1,07	1,31	1,21	1,14	2,93	2,24	0,69
COEF. AUTOCORRELACIÓN													0,03

AÑO	OCT	NOV	DIC	ENE	FEB	MAR	ABR	MAY	JUN	JUL	AGO	SEP	ANUAL
1940/41	2,60	4,20	1,38	0,70	9,73	15,16	8,14	9,69	4,54	1,43	0,62	0,61	58,80
1941/42	0,28	1,27	0,56	0,28	0,14	7,28	4,39	1,70	1,58	0,64	0,42	1,00	19,54
1942/43	1,36	1,00	1,96	7,32	2,40	2,16	4,26	1,42	0,59	0,52	0,30	0,32	23,61
1943/44	0,55	0,98	0,83	0,67	0,29	1,71	3,56	1,17	0,73	0,36	0,18	0,75	11,78
1944/45	0,86	0,73	1,24	0,61	5,79	3,93	1,74	0,61	0,63	0,27	0,37	0,25	17,03
1945/46	0,22	0,66	6,42	2,00	1,20	2,10	5,61	6,41	2,31	0,80	0,33	0,17	28,23
1946/47	0,13	0,52	0,41	0,51	6,43	27,88	8,24	3,67	1,69	0,64	0,38	0,91	51,41
1947/48	0,54	0,47	1,33	14,12	4,03	8,03	3,00	2,41	1,04	0,46	0,24	0,11	35,78
1948/49	0,28	0,18	1,05	0,71	0,39	0,57	1,55	0,69	0,67	0,39	0,19	1,96	8,63
1949/50	1,01	3,06	1,22	0,69	2,59	1,90	1,03	2,32	1,13	0,48	0,22	0,16	15,80
1950/51	0,14	0,61	2,04	2,90	5,32	9,29	5,05	3,24	3,46	1,02	0,59	0,41	34,07
1951/52	0,40	2,45	1,67	1,70	1,40	5,12	4,29	2,52	1,43	1,43	0,62	0,69	23,72
1952/53	1,55	2,66	3,12	2,18	3,31	1,95	3,32	1,49	0,78	0,64	0,36	0,21	21,56
1953/54	0,95	0,72	1,53	1,16	2,74	5,94	2,19	5,20	3,24	0,70	0,32	0,18	24,86
1954/55	0,20	2,03	2,11	13,39	9,89	7,33	2,69	1,53	2,55	0,65	0,41	0,28	43,06
1955/56	0,27	1,08	6,20	5,71	3,03	11,21	6,09	3,49	1,57	1,19	0,33	0,34	40,51
1956/57	0,26	0,45	0,26	0,49	3,48	1,56	0,96	1,84	2,13	0,43	0,20	0,10	12,16
1957/58	0,39	0,55	0,46	1,45	4,14	5,35	2,92	1,80	1,42	0,89	0,35	0,23	19,94
1958/59	0,39	0,26	5,76	5,29	1,20	4,56	3,26	3,55	1,82	0,69	0,33	0,61	27,71
1959/60	1,42	3,01	7,67	7,91	7,58	11,71	4,82	2,37	1,45	0,43	0,18	0,11	48,66
1960/61	4,28	7,41	3,30	4,56	4,84	1,14	1,76	1,09	1,15	0,30	0,17	0,15	30,16
1961/62	1,01	4,04	6,37	8,02	2,65	7,51	6,61	1,73	1,93	0,46	0,17	0,11	40,62
1962/63	0,13	0,29	0,36	4,51	2,51	5,17	5,65	1,17	2,31	0,86	0,35	0,30	23,60
1963/64	0,12	3,40	2,43	0,94	6,65	6,63	2,67	0,93	0,89	0,39	0,15	0,09	25,29
1964/65	0,48	0,23	0,31	1,54	1,16	7,76	2,27	0,72	0,34	0,22	0,57	0,59	16,20
1965/66	2,59	5,77	4,94	10,71	10,86	2,62	7,23	2,34	2,23	0,57	0,23	0,12	50,23
1966/67	1,19	3,75	1,95	2,51	2,62	3,34	1,98	3,18	0,86	0,80	0,85	0,33	23,35
1967/68	0,17	4,00	1,54	1,58	4,38	2,91	2,98	2,95	0,84	0,30	0,15	0,13	21,93
1968/69	0,25	0,69	1,85	4,70	6,06	18,32	8,06	8,63	2,38	0,95	0,69	1,21	53,80
1969/70	0,47	1,21	1,42	13,73	3,15	2,98	3,30	3,20	1,48	0,77	0,98	1,04	33,75
1970/71	1,64	0,77	0,42	2,41	1,13	1,80	6,38	8,04	4,33	0,67	0,84	0,73	29,16
1971/72	0,53	0,29	0,67	1,28	8,85	6,35	4,53	7,60	3,87	2,04	2,14	1,88	40,02
1972/73	1,45	3,33	4,55	3,33	2,01	2,66	2,37	3,99	2,59	1,09	1,09	1,08	29,54
1973/74	0,31	0,55	1,06	4,48	4,63	5,27	2,16	2,07	1,35	0,87	0,46	0,29	23,51
1974/75	0,31	1,24	0,58	2,04	2,78	2,80	4,11	3,39	2,37	0,49	0,45	0,53	21,11
1975/76	0,47	0,70	0,90	0,71	1,21	1,64	1,91	1,55	0,73	0,59	0,57	0,39	11,37
1976/77	1,81	2,54	3,81	5,20	8,65	6,58	2,92	3,43	3,56	1,63	0,70	0,25	41,06
1977/78	1,54	0,40	3,34	4,63	14,28	8,97	4,32	5,97	1,78	0,62	0,48	0,61	46,93
1978/79	0,35	0,21	5,97	12,18	22,79	7,05	6,03	3,63	1,69	0,88	0,46	0,66	61,89
1979/80	1,35	2,42	1,86	3,66	3,20	4,36	2,73	5,13	2,90	0,72	0,38	0,24	28,94
1980/81	0,44	1,23	1,55	1,35	0,95	2,82	3,16	2,26	0,82	0,82	0,36	0,26	16,01
1981/82	0,37	0,10	5,63	6,33	2,69	1,51	1,62	0,88	1,00	0,26	0,13	0,13	20,65
1982/83	0,88	2,15	3,59	0,97	1,87	1,15	3,17	3,26	0,73	0,86	0,74	0,73	20,08
1983/84	0,23	0,52	2,56	3,32	2,58	3,83	4,31	5,19	4,70	0,83	0,37	0,17	28,61
1984/85	0,58	4,81	2,89	5,06	8,17	5,03	4,77	2,20	2,09	0,72	0,21	0,09	36,61
1985/86	0,04	0,38	1,19	1,94	3,53	2,74	3,50	4,47	0,86	0,32	0,14	0,22	19,35
1986/87	0,43	0,41	0,83	1,18	2,18	2,18	3,35	1,00	0,75	1,51	0,36	0,19	14,36
1987/88	1,14	0,96	2,25	5,08	4,43	1,30	6,25	4,30	3,68	1,50	0,43	0,19	31,49
1988/89	0,61	0,41	0,52	0,52	0,21	1,48	2,99	1,82	1,15	0,34	0,45	0,53	11,03
1989/90	0,06	0,52	3,94	2,55	1,79	0,71	1,92	1,26	0,97	0,28	0,12	0,08	14,21
1990/91	0,66	1,39	1,41	3,11	1,93	8,07	5,51	1,82	1,56	0,41	0,15	0,18	26,19
1991/92	0,52	3,97	1,11	0,59	0,61	0,58	3,86	2,27	1,95	1,09	1,04	0,90	18,48
1992/93	1,79	1,21	3,82	0,76	0,62	1,56	1,29	4,17	1,70	0,44	0,20	0,16	17,71
1993/94	3,32	1,47	1,75	4,43	3,52	2,23	0,92	1,94	0,68	0,19	0,10	0,09	20,64
1994/95	0,50	1,34	0,80	6,81	5,42	2,67	0,62	1,30	0,40	0,40	0,40	0,36	21,02
1995/96	0,08	0,61	6,94	9,64	4,52	3,16	3,18	2,77	0,92	0,40	0,23	0,18	32,62
1996/97	0,22	1,95	4,97	6,32	2,70	0,70	0,86	1,90	1,99	1,48	0,85	0,55	24,49
1997/98	0,41	4,70	6,44	3,77	1,86	0,95	3,77	2,89	1,96	0,92	0,28	0,28	28,25
1998/99	0,54	0,74	0,80	1,35	1,17	2,03	2,21	2,02	0,98	0,73	0,43	0,58	13,56
1999/00	2,48	1,47	4,03	1,45	1,76	0,95	5,67	2,81	1,30	0,37	0,16	0,08	22,52
2000/01	0,27	5,47	7,58	15,52	5,82	14,25	1,98	1,88	0,55	0,32	0,15	0,07	53,86
2001/02	0,55	0,45	0,43	0,79	0,88	1,73	1,17	0,92	0,89	0,32	0,34	0,58	9,05
2002/03	1,06	2,80	5,09	9,54	4,40	5,24	3,14	2,58	1,01	0,29	0,14	0,33	35,62
2003/04	2,10	2,99	3,39	4,78	2,08	3,25	3,64	3,14	1,04	0,35	0,24	0,15	27,13
2004/05	0,70	0,78	0,62	0,89	0,54	2,41	2,07	1,19	0,25	0,15	0,12	0,11	9,81
2005/06	0,56	1,83	2,32	1,83	2,00	5,78	2,56	1,32	0,93	0,62	0,23	0,22	20,21
2006/07	1,80	3,30	3,26	0,95	6,53	4,08	3,58	4,13	2,22	0,56	0,26	0,13	30,80
2007/08	0,19	0,31	0,25	1,36	0,99	1,35	4,81	7,09	4,83	1,20	0,46	0,25	23,09
2008/09	0,44	1,88	3,21	3,47	2,97	3,97	4,46	1,89	0,74	0,27	0,18	0,08	23,56
2009/10	0,15	0,45	4,13	6,06	5,72	6,91	7,46	4,67	2,30	0,83	0,30	0,20	39,17
2010/11	0,35	1,67	4,12	4,78	4,28	5,24	2,98	3,20	1,43	0,57	0,21	0,13	28,97
2011/12	0,16	0,62	0,70	0,48	0,32	1,09	3,62	3,94	0,39	0,27	0,13	0,22	11,95
2012/13	0,95	1,44	3,64	7,32	4,12	12,19	5,08	4,35	2,37	1,14	0,38	0,20	43,16
2013/14	0,98	1,99	4,04	8,19	6,21	7,17	3,52	1,70	0,90	0,62	0,21	0,24	35,76
2014/15	1,36	5,37	4,16	2,09	4,75	6,43	1,76	1,10	1,29	0,35	0,21	0,57	29,43
2015/16	0,58	0,56	0,32	9,10	9,31	4,60	7,39	5,79	1,46	0,60	0,25	0,11	40,08
2016/17	0,08	2,63	1,01	0,43	3,57	2,04	0,83	1,04	0,99	0,58	0,58	0,31	14,10
2017/18	0,18	0,14	2,54	2,13	1,32	14,27	11,70	6,41	2,66	1,31	0,54	0,27	43,46

APORTACIÓN INTERCUENCA - CAMBIO CLIMÁTICO (Serie completa)

Masa 30400291.- Río Razón desde cabecera hasta proximidades de la confluencia con barranco de Valdehaya, y barranco de la Truchuela

	OCT	NOV	DIC	ENE	FEB	MAR	ABR	MAY	JUN	JUL	AGO	SEP	AÑO
MÍNIMO	0,03	0,07	0,09	0,12	0,10	0,19	0,23	0,17	0,09	0,06	0,04	0,03	1,95
MÁXIMO	2,42	5,10	4,27	10,43	7,06	21,51	12,22	9,70	3,41	0,96	0,49	1,94	43,94
PROMEDIO	0,32	0,73	1,11	1,82	1,76	2,79	2,01	1,36	0,80	0,40	0,25	0,23	13,56
PERCENTIL 10	0,10	0,11	0,15	0,21	0,28	0,46	0,46	0,41	0,27	0,16	0,10	0,07	5,50
PERCENTIL 25	0,14	0,15	0,33	0,39	0,56	0,86	0,83	0,58	0,44	0,26	0,16	0,11	7,93
MEDIANA	0,20	0,45	0,81	1,10	1,33	2,20	1,52	1,08	0,66	0,37	0,24	0,19	12,23
PERCENTIL 75	0,33	0,80	1,53	2,12	2,40	3,46	2,49	1,65	1,03	0,51	0,34	0,25	17,26
PERCENTIL 90	0,56	1,82	2,75	4,90	4,27	4,97	4,31	2,43	1,51	0,65	0,39	0,29	26,31
DESVIACIÓN TÍPICA	0,39	0,90	0,98	2,12	1,57	3,07	1,87	1,29	0,54	0,20	0,11	0,25	8,26
COEFICIENTE DE VARIACIÓN	1,23	1,24	0,89	1,17	0,89	1,10	0,93	0,95	0,68	0,49	0,45	1,13	0,61
COEFICIENTE DE SESGO	3,52	2,55	1,20	2,01	1,45	3,44	2,71	3,94	1,84	0,70	0,20	4,82	1,24
COEF. AUTOCORRELACIÓN													0,11

AÑO	OCT	NOV	DIC	ENE	FEB	MAR	ABR	MAY	JUN	JUL	AGO	SEP	ANUAL
1940/41	2,42	2,89	0,99	0,47	4,26	10,55	7,50	9,70	3,41	0,91	0,40	0,43	43,94
1941/42	0,20	1,06	0,40	0,19	0,10	4,54	3,02	1,07	0,99	0,40	0,31	0,90	13,17
1942/43	1,40	1,17	1,00	3,77	1,49	2,36	4,87	0,88	0,38	0,36	0,19	0,23	18,11
1943/44	0,42	0,59	0,48	0,52	0,19	1,18	2,59	0,77	0,57	0,23	0,11	0,57	8,22
1944/45	0,59	0,68	0,49	0,41	4,31	5,28	1,32	0,39	0,34	0,17	0,25	0,16	14,38
1945/46	0,21	0,71	3,42	1,33	0,73	2,93	5,28	4,53	1,46	0,51	0,20	0,11	21,41
1946/47	0,11	0,61	0,30	0,34	2,11	21,51	4,98	2,42	1,09	0,40	0,32	1,10	35,28
1947/48	0,40	0,54	1,20	10,43	3,59	9,91	1,78	1,25	0,66	0,38	0,15	0,07	30,35
1948/49	0,24	0,15	0,96	0,48	0,29	0,45	1,87	0,57	0,48	0,24	0,13	1,94	7,80
1949/50	0,71	3,00	0,85	0,45	1,76	1,85	0,71	1,46	0,78	0,30	0,14	0,12	12,11
1950/51	0,03	0,08	0,34	0,72	0,83	4,92	2,47	1,36	1,40	0,61	0,39	0,27	13,42
1951/52	0,23	0,53	0,53	0,52	0,48	1,84	1,72	1,31	0,51	0,45	0,27	0,20	8,58
1952/53	0,20	0,41	1,99	1,02	1,24	0,66	0,73	0,44	0,35	0,28	0,14	0,09	7,55
1953/54	0,40	0,31	0,74	0,31	1,17	3,11	1,04	2,46	1,68	0,55	0,35	0,23	12,35
1954/55	0,18	0,45	1,10	6,72	4,82	3,19	1,45	1,03	0,91	0,47	0,32	0,22	20,86
1955/56	0,19	0,38	2,85	3,03	1,45	5,08	3,14	1,72	1,05	0,66	0,39	0,27	20,21
1956/57	0,22	0,21	0,15	0,15	0,94	0,61	0,34	0,58	0,49	0,23	0,13	0,09	4,14
1957/58	0,08	0,09	0,09	0,35	1,00	2,15	1,46	0,54	0,43	0,29	0,17	0,12	6,76
1958/59	0,12	0,10	3,10	2,79	0,99	2,46	1,57	1,90	0,98	0,51	0,33	0,25	15,11
1959/60	0,33	0,84	2,14	5,20	3,24	9,47	2,85	1,49	1,04	0,59	0,40	0,27	27,87
1960/61	1,94	5,10	1,69	2,13	4,27	1,13	0,85	0,68	0,49	0,27	0,18	0,13	18,85
1961/62	0,36	2,43	4,27	4,77	1,83	4,56	3,89	1,36	1,04	0,54	0,36	0,24	25,65
1962/63	0,19	0,15	0,16	2,16	0,52	3,23	4,31	1,06	0,92	0,59	0,34	0,23	13,86
1963/64	0,18	1,33	1,67	0,65	3,41	3,96	1,69	0,74	0,51	0,32	0,22	0,15	14,83
1964/65	0,18	0,13	0,11	0,30	0,66	3,12	0,94	0,45	0,28	0,18	0,12	0,10	6,57
1965/66	1,28	3,81	2,87	6,22	5,92	2,34	4,30	1,58	1,26	0,65	0,42	0,28	30,93
1966/67	0,51	1,22	0,83	0,94	1,24	2,28	1,11	0,85	0,46	0,26	0,18	0,12	9,98
1967/68	0,10	1,92	1,01	0,82	1,71	1,86	1,67	1,43	0,67	0,36	0,24	0,16	11,95
1968/69	0,13	0,11	0,33	2,05	1,48	4,87	1,96	1,76	0,98	0,53	0,34	0,27	14,81
1969/70	0,22	0,23	0,37	3,02	1,54	0,98	0,58	0,40	0,24	0,15	0,10	0,07	7,90
1970/71	0,05	0,09	0,10	0,19	0,32	0,68	2,33	2,46	1,65	0,66	0,38	0,25	9,16
1971/72	0,20	0,14	0,21	0,16	0,48	3,09	4,32	1,30	0,67	0,42	0,28	0,26	11,53
1972/73	0,41	0,64	1,37	1,93	1,50	0,84	0,54	0,59	0,72	0,28	0,20	0,12	9,14
1973/74	0,11	0,15	0,26	1,78	2,07	2,90	1,27	0,96	0,48	0,38	0,23	0,16	10,76
1974/75	0,13	0,28	0,21	0,39	0,85	0,94	1,76	1,73	1,29	0,45	0,31	0,23	8,57
1975/76	0,19	0,20	0,32	0,30	0,62	0,46	0,51	0,34	0,20	0,19	0,10	0,09	3,51
1976/77	0,37	0,86	1,95	1,01	3,29	4,26	1,41	1,30	1,63	0,83	0,46	0,28	17,64
1977/78	0,28	0,18	0,65	1,01	4,39	3,51	1,99	1,84	1,14	0,57	0,36	0,24	16,16
1978/79	0,18	0,12	1,22	5,55	6,85	3,33	2,49	1,23	0,90	0,52	0,34	0,27	23,00
1979/80	0,36	0,81	0,49	1,70	1,31	2,24	1,28	2,15	1,19	0,49	0,32	0,22	12,57
1980/81	0,19	0,36	0,55	0,58	0,38	0,97	1,25	0,93	0,44	0,29	0,18	0,12	6,24
1981/82	0,14	0,07	1,38	3,69	1,34	0,84	0,73	0,38	0,41	0,19	0,13	0,09	9,38
1982/83	0,17	0,60	1,53	0,50	0,54	0,51	0,83	0,93	0,33	0,26	0,17	0,23	6,59
1983/84	0,11	0,12	0,71	1,11	0,96	1,86	1,54	1,67	1,84	0,61	0,36	0,24	11,12
1984/85	0,23	2,20	1,52	1,88	4,59	2,50	2,30	1,29	0,89	0,47	0,30	0,20	18,37
1985/86	0,16	0,13	0,20	0,39	0,31	1,75	1,75	1,76	0,55	0,32	0,21	0,16	7,67
1986/87	0,19	0,15	0,15	0,18	0,76	1,21	1,22	0,47	0,28	0,37	0,19	0,11	5,28
1987/88	0,21	0,26	0,69	1,76	2,44	1,01	2,81	2,00	1,77	0,96	0,45	0,30	14,65
1988/89	0,24	0,18	0,16	0,12	0,12	0,24	0,59	0,39	0,45	0,15	0,10	0,07	2,80
1989/90	0,05	0,11	1,79	1,39	0,99	0,48	0,65	0,44	0,35	0,18	0,12	0,08	6,63
1990/91	0,11	0,45	0,25	1,54	0,48	4,31	3,14	1,27	0,84	0,42	0,29	0,19	13,29
1991/92	0,31	1,28	0,77	0,44	0,41	0,29	0,79	0,41	0,47	0,22	0,13	0,09	5,60
1992/93	0,32	0,47	1,51	0,41	0,32	0,58	0,40	1,25	0,61	0,26	0,17	0,12	6,42
1993/94	1,08	0,69	0,61	1,63	1,75	1,00	0,44	0,42	0,26	0,15	0,10	0,07	8,19
1994/95	0,18	0,49	0,51	1,45	1,67	1,29	0,39	0,44	0,23	0,14	0,10	0,07	6,96
1995/96	0,05	0,10	2,78	5,93	2,44	1,76	1,50	1,10	0,55	0,33	0,23	0,16	16,92
1996/97	0,13	0,41	2,38	1,86	2,71	0,75	0,48	0,46	0,57	0,34	0,23	0,18	10,50
1997/98	0,12	1,34	3,11	2,09	1,34	0,69	1,11	0,97	0,89	0,36	0,22	0,16	12,40
1998/99	0,19	0,15	0,13	0,36	0,25	0,39	0,23	0,29	0,15	0,10	0,08	0,06	2,35
1999/00	0,63	0,60	2,00	0,89	1,05	0,47	1,98	1,07	0,50	0,28	0,19	0,13	9,77
2000/01	0,11	1,78	3,75	7,45	3,61	7,18	1,52	1,16	0,67	0,44	0,30	0,20	28,19
2001/02	0,20	0,16	0,10	0,20	0,19	0,36	0,23	0,17	0,16	0,07	0,06	0,06	1,95
2002/03	0,18	0,74	2,44	4,48	2,72	2,63	1,51	1,25	0,59	0,35	0,24	0,25	17,37
2003/04	0,54	1,54	1,61	2,29	1,04	1,74	1,59	1,58	0,68	0,35	0,25	0,17	13,38
2004/05	0,16	0,26	0,21	0,21	0,16	0,35	0,32	0,19	0,09	0,06	0,04	0,03	2,08
2005/06	0,07	0,49	1,00	1,21	0,44	2,44	0,91	0,56	0,34	0,29	0,16	0,11	8,01
2006/07	0,24	0,61	1,01	0,28	2,40	1,68	2,50	2,04	0,93	0,51	0,34	0,23	12,76
2007/08	0,17	0,13	0,11	0,27	0,26	0,28	1,07	2,45	2,00	0,64	0,39	0,26	8,03
2008/09	0,20	0,47	0,79	1,32	1,41	3,15	1,44	0,77	0,44	0,30	0,21	0,14	10,64
2009/10	0,11	0,13	0,66	1,13	1,24	4,45	5,42	2,59	1,22	0,74	0,49	0,33	18,52
2010/11	0,27	0,46	1,40	1,56	2,01	2,72	1,67	1,43	0,87	0,46	0,31	0,21	13,37
2011/12	0,15	0,23	0,25	0,20	0,15	0,19	0,43	0,59	0,20	0,13	0,09	0,06	2,66
2012/13	0,19	0,36	1,24	2,45	2,66	4,83	2,93	2,16	1,25	0,72	0,47	0,31	19,56
2013/14	0,27	0,50	1,14	3,14	2,25	4,20	1,96	0,99	0,62	0,45	0,29	0,21	16,02
2014/15	0,33	1,46	2,74	1,16	2,13	3,83	1,41	0,80	0,57	0,37	0,25	0,20	15,24
2015/16	0,46	0,43	0,21	8,72	7,06	2,86	5,30	4,66	0,94	0,39	0,16	0,07	31,26
2016/17	0,06	2,08	0,65	0,28	2,40	1,20	0,52	1,00	0,88	0,38	0,42	0,20	10,07
2017/18	0,12	0,11	1,13	1,10	0,85	5,99	12,22	3,61	1,69	0,86	0,34	0,21	28,22

APORTACIÓN INTERCUENCA - CAMBIO CLIMÁTICO (Serie completa)

Masa 30400292.- Arroyo del Prado desde cabecera hasta la confluencia con el arroyo de Fuentelacasa

	OCT	NOV	DIC	ENE	FEB	MAR	ABR	MAY	JUN	JUL	AGO	SEP	AÑO
MÍNIMO	0,00	0,00	0,00	0,00	0,01	0,00	0,00	0,00	0,00	0,00	0,00	0,00	0,07
MÁXIMO	0,89	3,29	3,17	6,29	6,02	5,90	3,59	6,14	3,23	1,38	0,60	0,25	21,93
PROMEDIO	0,06	0,18	0,38	0,92	0,95	1,02	0,82	0,61	0,35	0,16	0,07	0,04	5,56
PERCENTIL 10	0,00	0,01	0,01	0,03	0,03	0,03	0,05	0,04	0,03	0,02	0,01	0,01	0,43
PERCENTIL 25	0,01	0,02	0,04	0,09	0,12	0,12	0,15	0,11	0,10	0,04	0,02	0,01	1,65
MEDIANA	0,03	0,05	0,16	0,32	0,47	0,45	0,43	0,34	0,19	0,09	0,04	0,02	3,35
PERCENTIL 75	0,07	0,23	0,46	1,07	1,24	1,27	1,05	0,81	0,41	0,18	0,08	0,05	7,50
PERCENTIL 90	0,14	0,38	0,99	2,82	2,48	2,39	2,48	1,53	0,83	0,39	0,18	0,09	13,98
DESVIACIÓN TÍPICA	0,12	0,40	0,60	1,37	1,24	1,31	0,95	0,85	0,46	0,20	0,09	0,04	5,69
COEFICIENTE DE VARIACIÓN	1,91	2,24	1,60	1,49	1,30	1,30	1,17	1,39	1,31	1,27	1,23	1,06	1,02
COEFICIENTE DE SESGO	4,97	6,27	2,82	2,25	2,16	2,02	1,48	3,91	3,64	3,34	3,24	2,59	1,32
COEF. AUTOCORRELACIÓN													-0,02

AÑO	OCT	NOV	DIC	ENE	FEB	MAR	ABR	MAY	JUN	JUL	AGO	SEP	ANUAL
1940/41	0,13	0,15	0,07	0,47	0,63	1,14	1,79	6,14	3,23	1,38	0,60	0,25	15,99
1941/42	0,09	0,18	0,16	0,09	0,04	0,08	0,69	0,51	0,24	0,11	0,05	0,03	2,26
1942/43	0,02	0,01	0,03	0,15	0,13	0,06	0,05	0,05	0,02	0,02	0,02	0,04	0,60
1943/44	0,06	0,04	0,04	0,04	0,02	0,02	0,05	0,05	0,03	0,01	0,00	0,00	0,37
1944/45	0,00	0,00	0,00	0,00	0,02	0,02	0,01	0,00	0,00	0,00	0,00	0,00	0,07
1945/46	0,00	0,02	0,22	0,25	0,11	0,16	1,02	2,45	1,31	0,52	0,22	0,09	6,37
1946/47	0,03	0,01	0,01	0,02	2,36	5,61	2,79	1,55	0,84	0,36	0,15	0,09	13,82
1947/48	0,05	0,02	0,02	1,20	0,90	0,39	0,28	0,24	0,14	0,05	0,02	0,01	3,31
1948/49	0,00	0,00	0,02	0,02	0,01	0,01	0,01	0,01	0,01	0,00	0,00	0,16	0,26
1949/50	0,11	0,05	0,02	0,01	0,01	0,00	0,00	0,01	0,04	0,04	0,01	0,01	0,32
1950/51	0,01	0,01	0,05	0,24	1,10	1,77	0,88	0,56	0,26	0,12	0,06	0,03	5,09
1951/52	0,01	0,44	0,37	0,45	0,48	0,33	0,66	0,47	0,19	0,12	0,05	0,03	3,61
1952/53	0,02	0,03	0,18	0,26	0,14	0,07	0,06	0,04	0,02	0,01	0,01	0,00	0,85
1953/54	0,04	0,07	0,06	0,07	0,08	0,17	0,08	0,09	0,10	0,04	0,02	0,01	0,81
1954/55	0,00	0,03	0,07	0,33	1,56	1,30	0,73	0,46	0,21	0,10	0,05	0,02	4,87
1955/56	0,01	0,15	0,99	1,91	1,42	2,67	3,18	1,94	0,93	0,41	0,18	0,08	13,86
1956/57	0,04	0,02	0,02	0,02	0,05	0,05	0,04	0,07	0,06	0,04	0,02	0,01	0,43
1957/58	0,00	0,00	0,02	0,09	0,35	0,36	0,43	0,19	0,10	0,06	0,03	0,01	1,65
1958/59	0,02	0,01	0,22	0,66	0,34	0,46	0,40	0,27	0,19	0,09	0,04	0,08	2,79
1959/60	0,16	0,23	2,08	2,93	6,02	5,09	2,61	1,33	0,66	0,29	0,13	0,06	21,59
1960/61	0,89	3,29	3,17	3,76	1,83	1,07	0,57	0,35	0,31	0,13	0,06	0,03	15,45
1961/62	0,10	0,49	1,62	6,29	2,29	4,41	3,55	1,79	0,80	0,35	0,16	0,07	21,93
1962/63	0,03	0,02	0,02	0,56	0,98	0,98	0,80	0,40	0,19	0,08	0,04	0,02	4,12
1963/64	0,01	0,23	0,98	0,52	1,02	2,04	1,98	0,87	0,42	0,18	0,08	0,04	8,36
1964/65	0,02	0,01	0,01	0,02	0,03	0,33	0,23	0,10	0,04	0,02	0,01	0,01	0,83
1965/66	0,16	0,34	0,53	2,80	5,76	3,37	2,80	1,53	0,71	0,31	0,14	0,06	18,50
1966/67	0,07	0,35	0,16	0,25	0,24	0,38	0,23	0,17	0,08	0,04	0,02	0,01	2,01
1967/68	0,00	0,23	0,27	0,18	0,47	0,63	0,76	0,56	0,23	0,10	0,05	0,02	3,50
1968/69	0,01	0,05	0,14	0,31	0,35	1,71	1,32	0,95	0,48	0,22	0,10	0,06	5,69
1969/70	0,04	0,06	0,06	2,49	1,47	0,82	0,43	0,24	0,11	0,05	0,02	0,01	5,80
1970/71	0,00	0,01	0,02	0,20	0,19	0,14	0,24	0,80	0,82	0,44	0,21	0,09	3,17
1971/72	0,04	0,02	0,01	0,06	0,63	0,97	0,47	0,30	0,15	0,07	0,03	0,04	2,79
1972/73	0,20	0,27	0,61	0,80	0,43	0,25	0,15	0,22	0,24	0,10	0,05	0,02	3,34
1973/74	0,01	0,02	0,04	0,45	0,77	0,76	0,71	0,38	0,19	0,13	0,05	0,02	3,52
1974/75	0,01	0,05	0,05	0,20	0,29	0,33	0,24	0,20	0,17	0,07	0,03	0,02	1,67
1975/76	0,01	0,02	0,08	0,05	0,13	0,09	0,09	0,06	0,03	0,02	0,01	0,04	0,65
1976/77	0,25	0,43	0,46	2,86	3,60	2,27	1,51	0,76	0,83	0,42	0,19	0,09	13,68
1977/78	0,08	0,07	0,31	0,64	1,27	2,17	1,06	0,82	0,40	0,19	0,08	0,04	7,13
1978/79	0,01	0,01	0,22	1,09	4,21	3,69	3,23	1,51	0,70	0,31	0,14	0,06	15,17
1979/80	0,15	0,21	0,23	0,32	0,34	0,43	0,40	0,52	0,29	0,13	0,06	0,03	3,12
1980/81	0,03	0,12	0,09	0,08	0,05	0,11	0,16	0,13	0,06	0,04	0,02	0,01	0,90
1981/82	0,03	0,01	0,13	0,79	0,55	0,38	0,23	0,11	0,10	0,04	0,02	0,02	2,40
1982/83	0,10	0,23	0,33	0,22	0,16	0,16	0,12	0,31	0,14	0,07	0,04	0,03	1,92
1983/84	0,01	0,02	0,19	0,39	0,37	0,42	0,40	0,37	0,27	0,11	0,05	0,02	2,63
1984/85	0,02	0,95	1,04	1,52	2,65	1,61	1,48	0,88	0,54	0,22	0,10	0,04	11,04
1985/86	0,02	0,01	0,03	0,11	0,45	0,61	0,37	0,22	0,10	0,04	0,02	0,02	1,99
1986/87	0,02	0,03	0,04	0,17	0,46	0,36	0,43	0,19	0,09	0,05	0,02	0,01	1,88
1987/88	0,09	0,13	0,27	0,79	1,02	0,44	1,10	1,33	0,73	0,44	0,19	0,08	6,62
1988/89	0,03	0,02	0,01	0,01	0,01	0,01	0,13	0,11	0,18	0,06	0,03	0,02	0,61
1989/90	0,01	0,05	1,56	2,03	1,62	0,80	0,63	0,33	0,16	0,07	0,03	0,01	7,31
1990/91	0,01	0,09	0,14	0,27	0,30	0,90	0,55	0,28	0,13	0,06	0,03	0,01	2,75
1991/92	0,01	0,04	0,02	0,03	0,02	0,01	0,03	0,02	0,12	0,08	0,03	0,02	0,42
1992/93	0,07	0,17	0,27	0,17	0,10	0,09	0,05	0,11	0,16	0,07	0,03	0,02	1,29
1993/94	0,53	0,47	0,44	1,04	0,74	0,56	0,24	0,23	0,15	0,06	0,03	0,01	4,51
1994/95	0,02	0,24	0,16	0,38	0,44	0,34	0,14	0,09	0,04	0,02	0,01	0,01	1,89
1995/96	0,00	0,04	0,66	5,14	2,57	1,81	1,53	0,81	0,36	0,16	0,07	0,03	13,21
1996/97	0,02	0,02	0,76	2,27	1,17	0,62	0,29	0,20	0,37	0,15	0,08	0,04	5,98
1997/98	0,03	0,87	2,91	3,26	2,12	1,05	0,79	0,47	0,35	0,14	0,06	0,03	12,08
1998/99	0,03	0,02	0,01	0,13	0,07	0,06	0,05	0,10	0,05	0,02	0,01	0,01	0,57
1999/00	0,10	0,23	0,17	0,17	0,10	0,05	0,23	0,43	0,20	0,08	0,04	0,02	1,82
2000/01	0,02	0,30	1,55	6,23	3,59	5,90	2,16	1,12	0,50	0,22	0,10	0,05	21,73
2001/02	0,03	0,02	0,01	0,05	0,04	0,04	0,06	0,03	0,02	0,01	0,00	0,01	0,29
2002/03	0,13	0,40	1,00	3,45	2,46	2,14	1,19	0,71	0,31	0,14	0,06	0,03	12,01
2003/04	0,05	0,30	0,60	0,55	0,51	0,51	0,42	0,24	0,11	0,05	0,02	0,01	3,36
2004/05	0,01	0,04	0,06	0,08	0,05	0,03	0,05	0,02	0,01	0,01	0,00	0,00	0,35
2005/06	0,04	0,38	0,39	0,85	0,52	1,05	0,73	0,36	0,17	0,08	0,04	0,02	4,62
2006/07	0,15	0,32	0,51	0,34	0,74	0,56	0,32	0,40	0,36	0,17	0,08	0,04	3,99
2007/08	0,08	0,08	0,06	0,11	0,10	0,09	0,23	0,96	1,13	0,48	0,22	0,10	3,65
2008/09	0,05	0,13	0,47	0,58	0,63	0,33	0,16	0,08	0,04	0,02	0,01	0,00	2,52
2009/10	0,01	0,01	0,46	2,75	2,52	3,11	2,42	1,53	0,80	0,39	0,18	0,08	14,25
2010/11	0,04	0,04	0,68	1,37	1,14	1,09	0,74	0,52	0,23	0,11	0,05	0,02	6,03
2011/12	0,01	0,04	0,04	0,04	0,04	0,02	0,06	0,21	0,08	0,04	0,02	0,01	0,59
2012/13	0,01	0,11	0,22	0,58	0,80	2,25	2,61	1,54	0,75	0,36	0,17	0,07	9,47
2013/14	0,13	0,11	0,21	1,44	2,19	1,75	0,91	0,44	0,20	0,10	0,05	0,02	7,56
2014/15	0,03	0,22	0,29	0,22	0,35	0,23	0,17	0,12	0,16	0,08	0,04	0,02	1,93
2015/16	0,03	0,03	0,01	1,41	1,52	1,16	3,59	1,84	0,91	0,38	0,16	0,07	11,10
2016/17	0,03	0,04	0,03	0,01	0,01	0,01	0,01	0,02	0,03	0,02	0,01	0,00	0,24
2017/18	0,00	0,00	0,00	0,06	0,13	1,92	2,41	1,79	1,25	0,65	0,27	0,12	8,60

APORTACIÓN INTERCUENCA - CAMBIO CLIMÁTICO (Serie completa)

Masa 30400293.- Arroyo del Prado desde la confluencia con el arroyo de Fuentelacasa hasta confluencia con río Pisuerga

	OCT	NOV	DIC	ENE	FEB	MAR	ABR	MAY	JUN	JUL	AGO	SEP	AÑO
MÍNIMO	0,00	0,00	0,00	0,01	0,01	0,01	0,00	0,01	0,00	0,00	0,00	0,00	0,10
MÁXIMO	1,43	4,95	4,63	9,20	8,36	8,31	5,05	7,93	4,52	2,01	0,88	0,37	31,59
PROMEDIO	0,09	0,26	0,54	1,31	1,33	1,42	1,14	0,84	0,48	0,22	0,10	0,05	7,79
PERCENTIL 10	0,01	0,01	0,02	0,04	0,05	0,04	0,07	0,06	0,04	0,03	0,01	0,01	0,56
PERCENTIL 25	0,02	0,03	0,05	0,13	0,17	0,15	0,21	0,16	0,13	0,06	0,02	0,02	2,17
MEDIANA	0,04	0,07	0,24	0,43	0,64	0,61	0,57	0,46	0,25	0,12	0,06	0,03	4,63
PERCENTIL 75	0,11	0,31	0,63	1,45	1,80	1,68	1,47	1,09	0,58	0,26	0,12	0,07	10,74
PERCENTIL 90	0,19	0,54	1,47	3,83	3,53	3,41	3,54	2,13	1,13	0,56	0,25	0,12	19,97
DESVIACIÓN TÍPICA	0,19	0,60	0,88	1,97	1,74	1,85	1,34	1,14	0,64	0,29	0,13	0,06	8,08
COEFICIENTE DE VARIACIÓN	2,06	2,32	1,62	1,51	1,30	1,30	1,18	1,36	1,32	1,30	1,26	1,09	1,04
COEFICIENTE DE SESGO	5,39	6,44	2,83	2,29	2,10	2,00	1,48	3,52	3,61	3,48	3,40	2,74	1,31
COEF. AUTOCORRELACIÓN													-0,01

AÑO	OCT	NOV	DIC	ENE	FEB	MAR	ABR	MAY	JUN	JUL	AGO	SEP	ANUAL
1940/41	0,19	0,22	0,10	0,64	0,90	1,58	2,47	7,93	4,52	2,01	0,88	0,37	21,81
1941/42	0,13	0,26	0,23	0,13	0,05	0,12	0,95	0,73	0,35	0,16	0,08	0,04	3,22
1942/43	0,02	0,02	0,04	0,22	0,19	0,08	0,07	0,07	0,04	0,03	0,02	0,06	0,86
1943/44	0,08	0,06	0,06	0,05	0,03	0,03	0,08	0,07	0,04	0,02	0,01	0,00	0,53
1944/45	0,00	0,00	0,01	0,01	0,03	0,03	0,01	0,01	0,00	0,00	0,00	0,00	0,10
1945/46	0,00	0,03	0,31	0,37	0,16	0,22	1,35	3,33	1,90	0,75	0,31	0,13	8,86
1946/47	0,05	0,02	0,01	0,03	3,21	7,61	4,03	2,21	1,21	0,52	0,22	0,13	19,26
1947/48	0,07	0,03	0,03	1,61	1,30	0,56	0,39	0,34	0,20	0,08	0,03	0,01	4,65
1948/49	0,01	0,00	0,03	0,04	0,02	0,01	0,01	0,01	0,01	0,00	0,00	0,24	0,38
1949/50	0,17	0,08	0,03	0,02	0,01	0,01	0,00	0,02	0,06	0,05	0,02	0,01	0,48
1950/51	0,01	0,02	0,06	0,31	1,45	2,36	1,18	0,75	0,35	0,16	0,08	0,04	6,76
1951/52	0,02	0,63	0,53	0,65	0,68	0,45	0,89	0,62	0,26	0,16	0,07	0,04	5,00
1952/53	0,03	0,04	0,25	0,33	0,18	0,10	0,08	0,05	0,03	0,02	0,01	0,00	1,11
1953/54	0,06	0,10	0,08	0,09	0,11	0,22	0,10	0,12	0,13	0,05	0,02	0,01	1,07
1954/55	0,00	0,04	0,09	0,43	1,99	1,69	0,96	0,60	0,29	0,14	0,07	0,03	6,33
1955/56	0,02	0,29	1,46	2,76	2,04	4,03	4,57	2,78	1,31	0,58	0,26	0,12	20,21
1956/57	0,05	0,03	0,02	0,03	0,06	0,06	0,06	0,08	0,07	0,05	0,02	0,01	0,55
1957/58	0,01	0,01	0,03	0,12	0,45	0,46	0,58	0,25	0,14	0,08	0,03	0,02	2,17
1958/59	0,02	0,01	0,29	0,89	0,45	0,62	0,52	0,35	0,27	0,13	0,06	0,11	3,72
1959/60	0,21	0,31	2,83	4,00	8,36	7,31	3,77	1,92	0,97	0,42	0,19	0,09	30,37
1960/61	1,43	4,95	4,63	5,46	2,63	1,54	0,81	0,49	0,43	0,18	0,08	0,04	22,67
1961/62	0,14	0,69	2,33	9,20	3,29	6,33	5,05	2,57	1,15	0,50	0,23	0,10	31,59
1962/63	0,04	0,03	0,03	0,76	1,34	1,32	1,07	0,53	0,25	0,11	0,05	0,03	5,57
1963/64	0,01	0,35	1,48	0,77	1,49	2,94	2,77	1,23	0,58	0,26	0,12	0,05	12,05
1964/65	0,03	0,01	0,01	0,02	0,04	0,48	0,32	0,14	0,06	0,03	0,01	0,01	1,16
1965/66	0,19	0,44	0,72	3,78	8,00	4,71	3,97	2,14	0,99	0,44	0,20	0,09	25,66
1966/67	0,13	0,53	0,24	0,36	0,34	0,52	0,34	0,24	0,12	0,05	0,02	0,01	2,91
1967/68	0,01	0,31	0,36	0,23	0,63	0,85	1,00	0,72	0,30	0,13	0,06	0,03	4,61
1968/69	0,01	0,07	0,19	0,42	0,47	2,25	1,80	1,24	0,64	0,29	0,13	0,08	7,60
1969/70	0,05	0,07	0,07	3,40	2,06	1,14	0,60	0,32	0,16	0,07	0,03	0,01	7,99
1970/71	0,01	0,01	0,02	0,28	0,26	0,19	0,32	1,07	1,06	0,57	0,27	0,12	4,18
1971/72	0,05	0,02	0,01	0,07	0,84	1,20	0,60	0,39	0,20	0,09	0,04	0,06	3,57
1972/73	0,30	0,39	0,90	1,10	0,59	0,35	0,21	0,30	0,31	0,13	0,06	0,03	4,66
1973/74	0,01	0,03	0,05	0,63	1,08	1,02	0,97	0,52	0,25	0,17	0,07	0,03	4,84
1974/75	0,01	0,06	0,07	0,27	0,38	0,46	0,32	0,25	0,21	0,09	0,04	0,02	2,19
1975/76	0,01	0,02	0,10	0,07	0,17	0,12	0,13	0,08	0,05	0,03	0,02	0,05	0,86
1976/77	0,33	0,57	0,61	3,77	5,00	3,12	2,05	1,04	1,12	0,57	0,27	0,12	18,56
1977/78	0,11	0,10	0,46	0,89	1,82	3,15	1,51	1,10	0,54	0,25	0,11	0,05	10,10
1978/79	0,02	0,01	0,32	1,45	5,71	5,00	4,40	2,06	0,95	0,42	0,19	0,09	20,62
1979/80	0,20	0,27	0,29	0,41	0,44	0,54	0,52	0,68	0,39	0,17	0,08	0,04	4,02
1980/81	0,03	0,16	0,11	0,10	0,06	0,14	0,22	0,17	0,08	0,06	0,02	0,02	1,17
1981/82	0,04	0,01	0,18	1,09	0,74	0,52	0,31	0,15	0,14	0,05	0,02	0,03	3,28
1982/83	0,15	0,34	0,46	0,31	0,23	0,22	0,18	0,42	0,19	0,10	0,05	0,03	2,69
1983/84	0,01	0,03	0,28	0,53	0,50	0,54	0,51	0,48	0,33	0,14	0,06	0,03	3,46
1984/85	0,02	1,33	1,53	2,14	3,79	2,32	2,10	1,21	0,75	0,30	0,14	0,06	15,69
1985/86	0,02	0,02	0,05	0,15	0,62	0,83	0,49	0,29	0,13	0,06	0,03	0,03	2,71
1986/87	0,03	0,04	0,05	0,24	0,66	0,51	0,57	0,26	0,13	0,07	0,03	0,02	2,61
1987/88	0,12	0,19	0,38	1,07	1,37	0,60	1,50	1,91	1,05	0,64	0,27	0,12	9,24
1988/89	0,05	0,02	0,01	0,01	0,01	0,02	0,18	0,14	0,25	0,09	0,04	0,03	0,84
1989/90	0,01	0,08	2,45	3,02	2,37	1,19	0,90	0,46	0,22	0,10	0,05	0,02	10,87
1990/91	0,02	0,13	0,19	0,38	0,44	1,31	0,80	0,40	0,19	0,08	0,04	0,02	3,98
1991/92	0,02	0,05	0,03	0,04	0,02	0,01	0,04	0,02	0,16	0,10	0,05	0,02	0,56
1992/93	0,09	0,25	0,38	0,24	0,13	0,11	0,07	0,16	0,21	0,09	0,04	0,02	1,81
1993/94	0,81	0,69	0,63	1,45	1,02	0,77	0,33	0,32	0,22	0,09	0,04	0,02	6,39
1994/95	0,03	0,32	0,21	0,51	0,61	0,48	0,20	0,13	0,06	0,03	0,01	0,01	2,59
1995/96	0,00	0,07	0,99	7,78	3,82	2,70	2,26	1,20	0,53	0,24	0,11	0,05	19,76
1996/97	0,02	0,03	1,10	3,22	1,67	0,88	0,41	0,27	0,56	0,22	0,12	0,07	8,57
1997/98	0,04	1,31	4,28	4,93	3,20	1,58	1,20	0,70	0,51	0,20	0,09	0,05	18,11
1998/99	0,04	0,03	0,02	0,19	0,11	0,09	0,07	0,15	0,07	0,03	0,01	0,01	0,82
1999/00	0,15	0,32	0,24	0,24	0,14	0,07	0,34	0,62	0,28	0,12	0,05	0,02	2,60
2000/01	0,02	0,42	2,25	8,54	4,97	8,31	3,06	1,59	0,71	0,31	0,14	0,06	30,39
2001/02	0,04	0,02	0,01	0,07	0,05	0,05	0,08	0,04	0,02	0,01	0,00	0,02	0,42
2002/03	0,18	0,55	1,42	4,85	3,55	3,08	1,72	1,03	0,45	0,20	0,09	0,04	17,18
2003/04	0,08	0,43	0,84	0,74	0,70	0,69	0,56	0,32	0,14	0,06	0,03	0,01	4,60
2004/05	0,01	0,05	0,09	0,11	0,06	0,05	0,07	0,03	0,02	0,01	0,00	0,00	0,49
2005/06	0,05	0,52	0,52	1,09	0,68	1,33	0,93	0,46	0,22	0,10	0,05	0,02	5,97
2006/07	0,20	0,47	0,73	0,48	1,04	0,78	0,44	0,53	0,48	0,23	0,11	0,05	5,53
2007/08	0,12	0,12	0,09	0,15	0,14	0,12	0,32	1,27	1,53	0,64	0,29	0,13	4,93
2008/09	0,07	0,18	0,63	0,79	0,84	0,43	0,21	0,11	0,06	0,03	0,01	0,01	3,37
2009/10	0,01	0,02	0,64	3,97	3,52	4,38	3,33	2,07	1,07	0,52	0,24	0,11	19,87
2010/11	0,05	0,06	1,10	2,14	1,74	1,63	1,12	0,78	0,35	0,17	0,08	0,03	9,25
2011/12	0,02	0,05	0,06	0,05	0,05	0,03	0,08	0,27	0,10	0,05	0,02	0,01	0,78
2012/13	0,02	0,17	0,32	0,80	1,09	3,07	3,63	2,12	1,03	0,50	0,23	0,10	13,07
2013/14	0,17	0,15	0,28	1,99	3,04	2,39	1,22	0,60	0,27	0,14	0,06	0,03	10,35
2014/15	0,05	0,27	0,38	0,28	0,46	0,29	0,22	0,16	0,22	0,11	0,05	0,02	2,49
2015/16	0,04	0,04	0,02	1,96	2,15	1,62	4,86	2,64	1,33	0,56	0,23	0,10	15,54
2016/17	0,05	0,06	0,05	0,02	0,02	0,02	0,01	0,03	0,04	0,03	0,01	0,01	0,35
2017/18	0,00	0,00	0,00	0,09	0,18	2,90	3,50	2,59	1,80	0,94	0,40	0,17	12,58

APORTACIÓN INTERCUENCA - CAMBIO CLIMÁTICO (Serie completa)
Masa 30400294.- Río Castrón desde cabecera hasta el límite del LIC "Sierra de la Culebra"

	OCT	NOV	DIC	ENE	FEB	MAR	ABR	MAY	JUN	JUL	AGO	SEP	AÑO
MÍNIMO	0,01	0,01	0,02	0,02	0,01	0,01	0,01	0,01	0,01	0,00	0,00	0,00	0,15
MÁXIMO	3,36	4,10	7,87	13,29	11,67	10,47	6,33	3,35	1,90	1,25	0,81	0,58	36,83
PROMEDIO	0,24	0,41	0,92	1,71	1,74	1,62	1,02	0,68	0,43	0,30	0,21	0,16	9,43
PERCENTIL 10	0,02	0,03	0,04	0,08	0,12	0,11	0,07	0,05	0,04	0,03	0,02	0,02	1,09
PERCENTIL 25	0,05	0,07	0,10	0,23	0,25	0,23	0,18	0,18	0,11	0,08	0,06	0,04	2,25
MEDIANA	0,10	0,15	0,40	0,58	0,75	0,87	0,67	0,48	0,26	0,19	0,14	0,11	6,22
PERCENTIL 75	0,23	0,43	1,10	2,25	2,33	2,23	1,56	1,07	0,64	0,44	0,32	0,24	15,96
PERCENTIL 90	0,40	0,89	2,83	5,01	4,43	4,37	2,62	1,48	1,02	0,72	0,49	0,37	21,23
DESVIACIÓN TÍPICA	0,48	0,72	1,37	2,42	2,27	2,09	1,11	0,68	0,43	0,29	0,20	0,15	8,96
COEFICIENTE DE VARIACIÓN	1,99	1,76	1,49	1,41	1,30	1,29	1,09	1,00	1,01	0,98	0,95	0,93	0,95
COEFICIENTE DE SESGO	4,73	3,55	2,64	2,42	2,10	2,06	1,93	1,49	1,40	1,28	1,18	1,08	1,14
COEF. AUTOCORRELACIÓN													-0,12

AÑO	OCT	NOV	DIC	ENE	FEB	MAR	ABR	MAY	JUN	JUL	AGO	SEP	ANUAL
1940/41	0,59	0,80	0,63	3,52	2,74	2,98	3,11	2,40	1,63	1,16	0,80	0,53	20,90
1941/42	0,33	0,57	0,40	0,41	0,36	1,21	2,15	1,28	1,07	0,75	0,49	0,37	9,37
1942/43	0,44	0,49	1,24	3,69	1,61	2,04	1,29	0,96	0,64	0,43	0,31	0,58	13,71
1943/44	3,36	0,82	0,72	0,68	0,48	0,40	0,54	0,50	0,38	0,28	0,23	0,19	8,58
1944/45	0,14	0,13	0,14	0,23	0,28	0,27	0,20	0,19	0,16	0,10	0,07	0,05	1,95
1945/46	0,10	0,34	2,20	0,96	0,81	2,50	3,02	2,58	1,35	0,89	0,58	0,42	15,76
1946/47	0,36	0,43	0,47	0,58	4,30	6,85	1,78	1,51	1,12	0,72	0,48	0,40	18,99
1947/48	0,39	0,33	0,49	5,01	1,81	1,37	1,55	2,01	1,15	0,74	0,50	0,35	15,70
1948/49	0,23	0,20	1,31	0,75	0,55	0,47	0,37	0,29	0,19	0,14	0,10	0,29	4,89
1949/50	0,27	0,42	0,50	0,54	1,37	0,97	0,69	1,30	0,98	0,65	0,42	0,28	8,40
1950/51	0,01	0,01	0,02	0,13	1,18	3,74	0,86	0,60	0,35	0,26	0,19	0,13	7,49
1951/52	0,09	2,38	0,92	0,56	0,49	1,13	1,43	1,10	0,37	0,27	0,20	0,14	9,09
1952/53	0,10	0,14	1,11	0,66	0,27	0,25	0,34	0,18	0,12	0,09	0,06	0,05	3,37
1953/54	0,04	0,04	0,40	0,16	0,13	0,88	0,18	0,19	0,10	0,08	0,06	0,04	2,30
1954/55	0,03	0,05	0,09	1,60	4,41	1,92	1,04	0,55	0,38	0,28	0,21	0,15	10,71
1955/56	0,10	0,39	2,05	4,32	2,51	5,59	3,44	1,31	0,88	0,63	0,46	0,33	22,00
1956/57	0,23	0,16	0,13	0,12	0,14	0,14	0,07	0,05	0,04	0,03	0,02	0,01	1,14
1957/58	0,01	0,01	0,02	0,30	0,89	1,25	0,78	0,31	0,20	0,15	0,11	0,08	4,10
1958/59	0,05	0,04	0,66	1,04	0,38	1,67	0,95	0,73	0,40	0,25	0,18	0,14	6,49
1959/60	0,10	0,11	1,30	1,88	6,50	3,82	1,62	0,89	0,59	0,44	0,32	0,23	17,79
1960/61	1,22	3,82	1,78	1,82	1,13	0,76	0,50	0,36	0,26	0,19	0,14	0,10	12,08
1961/62	0,08	0,43	2,25	5,42	1,49	4,74	2,59	1,07	0,63	0,47	0,35	0,25	19,76
1962/63	0,17	0,12	0,09	0,96	3,03	2,34	1,75	0,56	0,41	0,30	0,22	0,16	10,13
1963/64	0,11	2,13	3,38	1,81	5,87	5,31	1,68	0,96	0,69	0,51	0,37	0,27	23,09
1964/65	0,19	0,13	0,10	0,10	0,09	0,30	0,13	0,08	0,05	0,04	0,03	0,02	1,27
1965/66	0,20	1,02	1,60	6,36	11,67	2,42	3,23	1,28	0,90	0,67	0,49	0,35	30,18
1966/67	0,26	0,28	0,18	0,25	0,36	0,33	0,15	0,13	0,08	0,06	0,04	0,03	2,15
1967/68	0,02	0,05	0,03	0,02	0,66	0,63	0,83	0,86	0,24	0,18	0,13	0,09	3,75
1968/69	0,06	0,32	0,52	1,96	3,18	5,90	2,26	1,12	0,70	0,50	0,37	0,27	17,17
1969/70	0,19	0,14	0,10	3,56	0,73	0,56	0,32	0,24	0,17	0,12	0,09	0,07	6,30
1970/71	0,05	0,03	0,03	0,57	0,20	0,23	0,96	1,14	0,66	0,40	0,24	0,17	4,69
1971/72	0,12	0,09	0,07	0,12	1,70	1,08	0,29	0,24	0,16	0,12	0,09	0,06	4,13
1972/73	0,06	0,09	0,28	1,43	0,25	0,20	0,13	0,15	0,09	0,06	0,05	0,03	2,81
1973/74	0,03	0,07	0,08	1,26	1,26	0,61	0,54	0,28	0,19	0,15	0,10	0,07	4,64
1974/75	0,05	0,07	0,05	0,08	0,18	0,44	0,13	0,09	0,06	0,05	0,03	0,02	1,25
1975/76	0,02	0,01	0,02	0,02	0,05	0,03	0,03	0,01	0,01	0,01	0,01	0,01	0,22
1976/77	0,06	0,08	0,14	2,12	3,79	1,14	1,11	0,47	0,34	0,25	0,18	0,13	9,82
1977/78	0,09	0,07	0,98	1,27	6,55	4,02	1,46	1,24	0,68	0,48	0,35	0,25	17,45
1978/79	0,18	0,13	2,98	4,66	8,42	4,22	2,69	1,13	0,81	0,60	0,44	0,31	26,55
1979/80	0,32	0,22	0,19	0,20	0,39	0,22	0,17	0,25	0,11	0,08	0,06	0,04	2,23
1980/81	0,03	0,03	0,02	0,02	0,01	0,01	0,01	0,01	0,01	0,00	0,00	0,00	0,15
1981/82	0,04	0,01	0,20	0,44	0,53	0,17	0,12	0,08	0,06	0,04	0,03	0,02	1,74
1982/83	0,04	0,17	0,19	0,10	0,22	0,12	0,27	0,60	0,15	0,11	0,08	0,06	2,09
1983/84	0,04	0,08	0,67	0,38	0,18	0,40	0,43	0,19	0,12	0,09	0,06	0,05	2,70
1984/85	0,05	1,45	1,09	2,70	5,90	1,26	1,57	0,67	0,54	0,36	0,26	0,19	16,03
1985/86	0,13	0,10	0,33	0,43	1,28	0,61	0,34	0,21	0,15	0,11	0,08	0,09	3,88
1986/87	0,06	0,05	0,05	0,25	1,10	0,36	0,48	0,20	0,14	0,10	0,07	0,06	2,91
1987/88	0,28	0,15	0,80	2,48	1,48	0,50	0,65	1,07	0,56	0,44	0,24	0,17	8,83
1988/89	0,13	0,11	0,08	0,07	0,05	0,04	0,03	0,03	0,03	0,02	0,01	0,01	0,61
1989/90	0,01	0,56	7,87	3,53	2,11	1,27	1,03	0,59	0,41	0,31	0,23	0,16	18,08
1990/91	0,13	0,16	0,09	0,24	0,17	1,01	0,22	0,14	0,10	0,07	0,05	0,04	2,42
1991/92	0,03	0,03	0,02	0,03	0,02	0,01	0,01	0,01	0,01	0,00	0,00	0,00	0,17
1992/93	0,01	0,01	0,11	0,08	0,05	0,04	0,02	0,03	0,02	0,01	0,01	0,01	0,40
1993/94	0,86	0,72	0,27	1,71	1,13	0,52	0,26	0,25	0,16	0,12	0,09	0,06	6,14
1994/95	0,04	0,07	0,08	0,32	0,33	0,19	0,09	0,07	0,05	0,04	0,03	0,02	1,34
1995/96	0,01	0,14	2,78	13,29	2,25	2,45	1,56	1,40	0,69	0,51	0,37	0,27	25,73
1996/97	0,19	0,13	0,72	2,56	0,57	0,37	0,23	0,18	0,14	0,10	0,07	0,05	5,32
1997/98	0,06	1,35	2,96	2,30	1,44	0,76	0,96	0,45	0,37	0,24	0,17	0,13	11,19
1998/99	0,09	0,06	0,05	0,07	0,04	0,04	0,02	0,02	0,01	0,01	0,01	0,01	0,42
1999/00	0,17	0,13	0,23	0,32	0,23	0,11	0,37	0,76	0,19	0,14	0,10	0,07	2,81
2000/01	0,05	0,24	5,37	10,20	4,49	10,47	1,85	1,47	1,00	0,74	0,55	0,39	36,83
2001/02	0,28	0,20	0,15	0,17	0,14	0,22	0,11	0,07	0,05	0,04	0,03	0,02	1,47
2002/03	0,02	0,21	4,11	5,01	3,08	1,80	1,67	0,77	0,53	0,39	0,29	0,20	18,09
2003/04	0,24	0,90	1,39	0,84	0,62	0,86	0,39	0,25	0,17	0,13	0,09	0,07	5,92
2004/05	0,07	0,06	0,14	0,07	0,06	0,05	0,06	0,03	0,02	0,01	0,01	0,01	0,59
2005/06	0,10	0,44	0,42	0,40	0,64	1,38	0,95	0,42	0,24	0,18	0,13	0,10	5,40
2006/07	1,22	4,10	2,05	1,00	3,16	1,10	0,96	1,63	0,78	0,46	0,34	0,24	17,04
2007/08	0,19	0,13	0,10	0,11	0,14	0,11	0,52	0,24	0,25	0,12	0,09	0,06	2,06
2008/09	0,05	0,04	0,03	0,10	0,37	0,15	0,07	0,05	0,04	0,03	0,02	0,02	0,97
2009/10	0,02	0,21	3,89	7,28	8,19	7,02	3,35	2,08	1,24	0,93	0,68	0,49	35,38
2010/11	0,37	0,32	3,05	5,09	2,17	2,30	1,27	0,97	0,56	0,42	0,31	0,22	17,05
2011/12	0,17	0,53	0,35	0,25	0,17	0,12	0,09	0,09	0,05	0,04	0,03	0,02	1,90
2012/13	0,02	0,03	0,10	0,54	0,47	2,86	1,74	0,94	0,44	0,33	0,24	0,17	7,89
2013/14	0,22	0,15	0,26	2,50	4,03	1,26	1,69	0,59	0,42	0,32	0,23	0,17	11,85
2014/15	0,15	0,47	0,46	0,30	0,33	0,17	0,12	0,09	0,08	0,05	0,04	0,03	2,29
2015/16	2,09	0,89	0,86	6,11	3,13	2,34	6,33	3,35	1,90	1,25	0,81	0,54	29,60
2016/17	0,42	0,47	0,45	0,42	2,36	1,04	0,76	0,67	0,52	0,34	0,22	0,15	7,82
2017/18	0,10	0,15	0,41	0,59	0,76	8,09	2,77	1,54	1,64	1,00	0,67	0,44	18,15

APORTACIÓN INTERCUENCA - CAMBIO CLIMÁTICO (Serie completa)

Masa 30400295.- Río Castrón desde límite del LIC "Sierra de la Culebra" hasta aguas arriba de Santa María de Valverde

	OCT	NOV	DIC	ENE	FEB	MAR	ABR	MAY	JUN	JUL	AGO	SEP	AÑO
MÍNIMO	0,01	0,01	0,02	0,02	0,01	0,01	0,01	0,01	0,01	0,00	0,00	0,00	0,18
MÁXIMO	3,81	5,42	11,57	20,39	17,83	15,91	8,40	4,89	2,57	1,56	1,06	0,75	54,84
PROMEDIO	0,30	0,54	1,24	2,34	2,43	2,24	1,42	0,93	0,58	0,40	0,29	0,21	12,92
PERCENTIL 10	0,03	0,04	0,06	0,10	0,15	0,14	0,09	0,07	0,05	0,04	0,03	0,02	1,36
PERCENTIL 25	0,06	0,09	0,14	0,28	0,30	0,28	0,20	0,20	0,13	0,09	0,07	0,05	2,82
MEDIANA	0,14	0,21	0,47	0,74	0,92	1,11	0,82	0,66	0,36	0,27	0,19	0,16	8,22
PERCENTIL 75	0,29	0,50	1,38	3,16	3,32	2,80	2,32	1,45	0,84	0,62	0,46	0,33	21,53
PERCENTIL 90	0,51	1,12	3,95	6,91	6,14	6,58	3,73	2,00	1,37	0,93	0,68	0,50	29,57
DESVIACIÓN TÍPICA	0,56	0,97	1,94	3,54	3,36	3,01	1,57	0,95	0,58	0,39	0,27	0,20	13,01
COEFICIENTE DE VARIACIÓN	1,83	1,80	1,57	1,51	1,39	1,34	1,11	1,02	1,00	0,97	0,95	0,92	1,01
COEFICIENTE DE SESGO	4,36	3,63	2,88	2,73	2,31	2,20	1,77	1,57	1,30	1,12	1,06	0,95	1,33
COEF. AUTOCORRELACIÓN													-0,13

AÑO	OCT	NOV	DIC	ENE	FEB	MAR	ABR	MAY	JUN	JUL	AGO	SEP	ANUAL
1940/41	0,67	0,91	0,73	4,04	3,43	3,70	3,93	3,23	2,14	1,45	0,99	0,66	25,90
1941/42	0,41	0,67	0,48	0,47	0,41	1,41	2,57	1,61	1,30	0,90	0,60	0,44	11,26
1942/43	0,51	0,54	1,39	4,30	2,04	2,45	1,58	1,14	0,76	0,51	0,36	0,68	16,25
1943/44	3,81	1,02	0,83	0,78	0,56	0,45	0,62	0,59	0,44	0,32	0,25	0,21	9,88
1944/45	0,15	0,14	0,15	0,24	0,29	0,28	0,20	0,20	0,16	0,10	0,07	0,05	2,04
1945/46	0,10	0,36	2,47	1,21	0,97	2,88	3,89	3,45	1,83	1,11	0,73	0,52	19,52
1946/47	0,42	0,47	0,51	0,62	4,94	8,16	2,41	1,87	1,36	0,87	0,58	0,48	22,69
1947/48	0,45	0,37	0,54	5,70	2,34	1,67	1,84	2,53	1,50	0,92	0,62	0,43	18,91
1948/49	0,28	0,24	1,52	0,92	0,64	0,52	0,40	0,31	0,21	0,15	0,11	0,31	5,60
1949/50	0,29	0,44	0,53	0,56	1,45	1,08	0,77	1,46	1,12	0,74	0,48	0,31	9,23
1950/51	0,02	0,02	0,02	0,15	1,39	4,96	1,19	0,80	0,48	0,35	0,25	0,18	9,80
1951/52	0,13	3,16	1,24	0,78	0,68	1,51	1,87	1,39	0,50	0,37	0,27	0,20	12,10
1952/53	0,14	0,17	1,33	0,83	0,35	0,31	0,39	0,22	0,14	0,11	0,08	0,06	4,12
1953/54	0,05	0,05	0,47	0,19	0,15	0,98	0,21	0,21	0,12	0,09	0,07	0,05	2,65
1954/55	0,03	0,06	0,11	1,84	5,89	2,55	1,41	0,75	0,53	0,39	0,29	0,20	14,04
1955/56	0,14	0,46	2,57	5,72	3,71	8,25	5,18	1,95	1,31	0,94	0,69	0,49	31,41
1956/57	0,35	0,25	0,19	0,17	0,19	0,18	0,09	0,07	0,05	0,04	0,03	0,02	1,61
1957/58	0,01	0,01	0,03	0,36	1,06	1,44	0,95	0,38	0,24	0,18	0,13	0,09	4,89
1958/59	0,07	0,05	0,91	1,34	0,50	2,08	1,16	0,88	0,49	0,32	0,23	0,18	8,20
1959/60	0,13	0,13	1,51	2,29	8,81	5,53	2,33	1,26	0,84	0,63	0,46	0,33	24,24
1960/61	1,72	5,42	2,73	2,67	1,57	1,10	0,72	0,53	0,38	0,28	0,20	0,15	17,47
1961/62	0,11	0,51	2,97	7,72	2,25	7,01	3,96	1,67	0,97	0,72	0,53	0,38	28,78
1962/63	0,26	0,19	0,14	1,28	4,17	3,20	2,43	0,81	0,59	0,43	0,31	0,22	14,05
1963/64	0,16	2,85	5,05	2,56	8,74	7,97	2,60	1,48	1,06	0,79	0,58	0,41	34,23
1964/65	0,29	0,21	0,16	0,14	0,13	0,38	0,17	0,10	0,07	0,05	0,04	0,03	1,77
1965/66	0,25	1,24	2,08	9,12	17,83	3,66	4,87	1,95	1,37	1,02	0,75	0,53	44,66
1966/67	0,39	0,40	0,26	0,33	0,43	0,39	0,19	0,16	0,10	0,07	0,05	0,04	2,81
1967/68	0,03	0,08	0,04	0,03	0,85	0,90	1,13	1,13	0,33	0,24	0,18	0,13	5,05
1968/69	0,09	0,45	0,71	2,63	4,50	8,60	3,48	1,69	1,04	0,75	0,55	0,40	24,88
1969/70	0,28	0,20	0,16	4,87	1,04	0,80	0,46	0,35	0,24	0,18	0,13	0,09	8,81
1970/71	0,07	0,05	0,05	0,70	0,27	0,28	1,15	1,42	0,82	0,50	0,31	0,22	5,84
1971/72	0,15	0,11	0,08	0,16	2,33	1,48	0,42	0,34	0,23	0,17	0,12	0,09	5,70
1972/73	0,08	0,12	0,33	1,73	0,31	0,26	0,16	0,19	0,11	0,08	0,06	0,04	3,48
1973/74	0,04	0,08	0,10	1,46	1,53	0,75	0,66	0,35	0,24	0,19	0,13	0,09	5,62
1974/75	0,07	0,09	0,07	0,09	0,21	0,49	0,15	0,10	0,07	0,05	0,04	0,03	1,45
1975/76	0,02	0,01	0,03	0,02	0,07	0,03	0,03	0,02	0,01	0,01	0,01	0,01	0,28
1976/77	0,08	0,11	0,16	2,70	5,07	1,53	1,56	0,66	0,48	0,35	0,26	0,18	13,13
1977/78	0,13	0,09	1,30	1,71	9,37	5,97	2,20	1,79	1,00	0,71	0,52	0,37	25,16
1978/79	0,26	0,19	3,96	6,80	12,53	6,40	4,08	1,73	1,23	0,91	0,67	0,48	39,24
1979/80	0,46	0,31	0,27	0,27	0,46	0,27	0,20	0,28	0,13	0,09	0,07	0,05	2,86
1980/81	0,03	0,03	0,02	0,02	0,01	0,01	0,01	0,01	0,01	0,00	0,00	0,00	0,18
1981/82	0,05	0,01	0,26	0,58	0,67	0,23	0,16	0,11	0,08	0,06	0,04	0,03	2,28
1982/83	0,06	0,22	0,25	0,13	0,26	0,15	0,35	0,83	0,20	0,15	0,11	0,08	2,77
1983/84	0,05	0,11	0,97	0,54	0,27	0,54	0,57	0,27	0,17	0,12	0,09	0,06	3,77
1984/85	0,07	1,97	1,55	3,72	8,51	1,86	2,31	1,01	0,79	0,53	0,39	0,28	22,98
1985/86	0,20	0,15	0,44	0,58	1,67	0,82	0,48	0,30	0,21	0,16	0,11	0,13	5,24
1986/87	0,08	0,06	0,06	0,31	1,46	0,49	0,64	0,28	0,19	0,14	0,10	0,08	3,88
1987/88	0,36	0,21	1,06	3,33	2,07	0,70	0,96	1,54	0,77	0,59	0,35	0,25	12,18
1988/89	0,18	0,15	0,11	0,10	0,07	0,05	0,05	0,04	0,05	0,03	0,02	0,01	0,86
1989/90	0,01	0,79	11,57	5,28	3,09	1,90	1,57	0,89	0,63	0,47	0,34	0,24	26,78
1990/91	0,19	0,22	0,13	0,30	0,21	1,17	0,26	0,18	0,13	0,09	0,07	0,05	3,01
1991/92	0,03	0,03	0,02	0,04	0,02	0,02	0,01	0,01	0,01	0,00	0,00	0,00	0,21
1992/93	0,01	0,02	0,14	0,10	0,06	0,05	0,03	0,03	0,03	0,02	0,01	0,02	0,51
1993/94	1,13	0,94	0,36	2,23	1,45	0,71	0,36	0,34	0,22	0,16	0,12	0,08	8,11
1994/95	0,06	0,09	0,10	0,37	0,38	0,22	0,11	0,09	0,06	0,05	0,03	0,02	1,59
1995/96	0,02	0,19	3,95	20,39	3,38	3,80	2,47	2,10	1,07	0,80	0,59	0,42	39,17
1996/97	0,29	0,21	1,06	3,77	0,84	0,56	0,36	0,27	0,22	0,15	0,11	0,08	7,93
1997/98	0,08	1,83	4,44	3,32	2,11	1,12	1,36	0,67	0,53	0,35	0,26	0,18	16,25
1998/99	0,13	0,09	0,07	0,10	0,05	0,05	0,03	0,03	0,02	0,01	0,01	0,01	0,60
1999/00	0,21	0,18	0,29	0,41	0,29	0,15	0,42	0,86	0,22	0,16	0,12	0,08	3,41
2000/01	0,06	0,32	7,73	15,05	6,60	15,91	2,84	2,24	1,53	1,14	0,83	0,59	54,84
2001/02	0,43	0,30	0,23	0,25	0,19	0,27	0,14	0,09	0,07	0,05	0,04	0,03	2,09
2002/03	0,03	0,24	5,41	7,15	4,57	2,54	2,38	1,13	0,77	0,57	0,42	0,30	25,51
2003/04	0,33	1,28	1,90	1,14	0,87	1,17	0,55	0,35	0,24	0,18	0,13	0,09	8,24
2004/05	0,09	0,08	0,17	0,09	0,07	0,06	0,07	0,03	0,02	0,02	0,01	0,01	0,74
2005/06	0,15	0,66	0,57	0,55	0,86	1,77	1,26	0,57	0,34	0,25	0,18	0,13	7,30
2006/07	1,48	5,27	2,72	1,37	4,37	1,52	1,37	2,33	1,10	0,66	0,48	0,34	23,02
2007/08	0,27	0,19	0,14	0,16	0,18	0,13	0,61	0,28	0,29	0,15	0,11	0,08	2,57
2008/09	0,06	0,04	0,04	0,12	0,44	0,18	0,09	0,07	0,05	0,04	0,03	0,02	1,16
2009/10	0,03	0,25	5,17	11,14	12,71	10,93	5,23	3,19	1,91	1,44	1,06	0,75	53,81
2010/11	0,57	0,47	3,99	7,33	3,15	3,35	1,82	1,38	0,82	0,61	0,45	0,32	24,25
2011/12	0,25	0,70	0,46	0,33	0,23	0,16	0,12	0,12	0,07	0,05	0,04	0,03	2,56
2012/13	0,02	0,04	0,13	0,67	0,60	3,71	2,40	1,31	0,61	0,46	0,34	0,24	10,53
2013/14	0,32	0,21	0,33	3,42	5,95	1,84	2,52	0,88	0,62	0,47	0,35	0,25	17,16
2014/15	0,22	0,59	0,62	0,41	0,43	0,23	0,16	0,12	0,11	0,07	0,05	0,04	3,06
2015/16	2,43	1,06	0,95	7,55	4,15	2,97	8,40	4,89	2,57	1,56	1,01	0,67	38,22
2016/17	0,51	0,54	0,49	0,46	2,69	1,26	0,86	0,75	0,58	0,38	0,25	0,16	8,94
2017/18	0,11	0,16	0,43	0,61	0,80	9,87	3,66	1,95	2,04	1,24	0,80	0,53	22,20

APORTACIÓN INTERCUENCA - CAMBIO CLIMÁTICO (Serie completa)

Masa 30400296.- Río Castrón desde aguas arriba de Santa María de Valverde hasta confluencia río Tera

	OCT	NOV	DIC	ENE	FEB	MAR	ABR	MAY	JUN	JUL	AGO	SEP	AÑO
MÍNIMO	0,01	0,01	0,03	0,02	0,02	0,02	0,02	0,01	0,01	0,01	0,00	0,00	0,21
MÁXIMO	4,38	7,48	16,25	30,22	26,04	22,93	11,26	7,35	3,61	2,14	1,57	1,12	77,93
PROMEDIO	0,39	0,68	1,61	3,11	3,25	2,98	1,92	1,25	0,78	0,54	0,38	0,28	17,16
PERCENTIL 10	0,03	0,05	0,07	0,13	0,17	0,17	0,12	0,09	0,07	0,05	0,03	0,03	1,48
PERCENTIL 25	0,08	0,12	0,18	0,35	0,38	0,33	0,23	0,23	0,15	0,11	0,08	0,06	3,58
MEDIANA	0,18	0,28	0,55	0,86	1,20	1,41	1,01	0,85	0,48	0,35	0,26	0,20	10,42
PERCENTIL 75	0,43	0,60	1,63	4,15	4,46	3,39	3,13	1,80	1,14	0,84	0,60	0,44	26,37
PERCENTIL 90	0,64	1,38	4,83	9,40	8,46	9,50	4,99	2,88	1,95	1,36	0,93	0,66	41,53
DESVIACIÓN TÍPICA	0,66	1,24	2,65	5,02	4,75	4,21	2,22	1,37	0,81	0,53	0,37	0,27	18,34
COEFICIENTE DE VARIACIÓN	1,72	1,81	1,65	1,62	1,46	1,41	1,16	1,09	1,04	0,99	0,98	0,95	1,07
COEFICIENTE DE SESGO	4,05	3,74	3,11	3,05	2,53	2,37	1,75	1,81	1,34	1,13	1,11	1,02	1,49
COEF. AUTOCORRELACIÓN													-0,13

AÑO	OCT	NOV	DIC	ENE	FEB	MAR	ABR	MAY	JUN	JUL	AGO	SEP	ANUAL
1940/41	0,78	1,07	0,87	4,88	4,51	4,71	5,12	4,50	2,88	1,83	1,23	0,82	33,19
1941/42	0,51	0,81	0,60	0,55	0,48	1,68	3,15	2,06	1,59	1,10	0,73	0,53	13,79
1942/43	0,60	0,60	1,64	5,23	2,67	3,00	2,00	1,37	0,90	0,61	0,43	0,85	19,91
1943/44	4,38	1,36	1,00	0,92	0,64	0,52	0,74	0,70	0,52	0,37	0,29	0,23	11,66
1944/45	0,17	0,15	0,16	0,25	0,31	0,29	0,21	0,20	0,17	0,11	0,08	0,05	2,14
1945/46	0,11	0,38	2,89	1,58	1,17	3,29	5,00	4,83	2,58	1,41	0,91	0,64	24,80
1946/47	0,50	0,53	0,55	0,68	5,86	9,96	3,40	2,36	1,69	1,07	0,71	0,57	27,89
1947/48	0,53	0,43	0,61	6,76	3,17	2,06	2,23	3,28	2,01	1,16	0,78	0,53	23,54
1948/49	0,35	0,28	1,85	1,17	0,74	0,59	0,45	0,35	0,23	0,16	0,12	0,33	6,62
1949/50	0,31	0,46	0,56	0,59	1,57	1,23	0,86	1,71	1,33	0,84	0,55	0,36	10,38
1950/51	0,02	0,02	0,03	0,16	1,52	6,00	1,48	0,98	0,59	0,43	0,32	0,23	11,77
1951/52	0,16	3,88	1,54	1,00	0,87	1,84	2,24	1,59	0,61	0,45	0,33	0,24	14,76
1952/53	0,18	0,20	1,46	0,92	0,39	0,35	0,42	0,24	0,16	0,12	0,09	0,06	4,58
1953/54	0,06	0,05	0,51	0,21	0,17	1,02	0,22	0,23	0,13	0,10	0,07	0,05	2,83
1954/55	0,04	0,06	0,12	1,94	7,09	3,06	1,71	0,94	0,66	0,49	0,36	0,25	16,71
1955/56	0,18	0,54	3,13	7,28	5,18	11,80	7,62	2,83	1,92	1,38	1,01	0,72	43,59
1956/57	0,51	0,36	0,28	0,24	0,24	0,23	0,12	0,09	0,07	0,05	0,04	0,03	2,25
1957/58	0,02	0,01	0,04	0,40	1,19	1,54	1,07	0,43	0,28	0,21	0,15	0,11	5,46
1958/59	0,08	0,06	1,21	1,67	0,64	2,44	1,34	1,01	0,58	0,38	0,28	0,21	9,89
1959/60	0,15	0,15	1,67	2,61	11,07	7,50	3,16	1,69	1,14	0,85	0,62	0,44	31,05
1960/61	2,43	7,48	4,14	3,86	2,11	1,55	1,02	0,76	0,55	0,40	0,29	0,21	24,79
1961/62	0,16	0,59	3,77	10,75	3,14	9,92	6,00	2,47	1,44	1,07	0,78	0,56	40,65
1962/63	0,40	0,28	0,22	1,64	5,31	4,07	3,10	1,10	0,79	0,58	0,42	0,30	18,21
1963/64	0,21	3,43	7,24	3,28	12,22	11,35	3,86	2,17	1,56	1,15	0,84	0,60	47,92
1964/65	0,43	0,30	0,23	0,20	0,17	0,47	0,22	0,13	0,09	0,07	0,05	0,04	2,41
1965/66	0,30	1,39	2,46	12,11	26,04	5,25	7,00	2,86	2,01	1,50	1,10	0,78	62,80
1966/67	0,57	0,54	0,37	0,42	0,50	0,44	0,22	0,19	0,12	0,09	0,07	0,05	3,59
1967/68	0,03	0,10	0,05	0,04	1,00	1,18	1,43	1,36	0,43	0,32	0,23	0,17	6,36
1968/69	0,12	0,60	0,88	3,22	5,86	11,80	4,98	2,40	1,46	1,07	0,78	0,56	33,72
1969/70	0,40	0,29	0,22	6,21	1,39	1,08	0,63	0,48	0,33	0,25	0,18	0,13	11,59
1970/71	0,09	0,07	0,06	0,80	0,35	0,33	1,26	1,58	0,92	0,57	0,35	0,25	6,62
1971/72	0,18	0,13	0,10	0,19	3,02	1,90	0,56	0,46	0,31	0,23	0,17	0,12	7,35
1972/73	0,11	0,15	0,38	1,92	0,37	0,30	0,19	0,23	0,13	0,10	0,07	0,05	4,00
1973/74	0,05	0,10	0,11	1,58	1,70	0,84	0,74	0,39	0,28	0,22	0,15	0,11	6,27
1974/75	0,08	0,10	0,08	0,10	0,22	0,51	0,15	0,11	0,08	0,06	0,04	0,03	1,55
1975/76	0,02	0,02	0,04	0,02	0,08	0,04	0,04	0,02	0,01	0,01	0,01	0,01	0,32
1976/77	0,10	0,13	0,18	3,16	6,18	1,91	1,98	0,85	0,62	0,45	0,33	0,24	16,13
1977/78	0,17	0,12	1,62	2,15	12,59	8,39	3,14	2,44	1,39	1,00	0,73	0,52	34,26
1978/79	0,37	0,27	4,87	9,37	17,86	9,33	5,94	2,55	1,82	1,35	0,99	0,70	55,40
1979/80	0,65	0,44	0,37	0,35	0,53	0,31	0,24	0,31	0,15	0,11	0,08	0,06	3,59
1980/81	0,04	0,04	0,03	0,02	0,02	0,02	0,02	0,01	0,01	0,01	0,00	0,00	0,21
1981/82	0,06	0,01	0,32	0,74	0,82	0,29	0,21	0,15	0,11	0,08	0,06	0,05	2,90
1982/83	0,08	0,28	0,31	0,17	0,29	0,17	0,46	1,09	0,28	0,20	0,15	0,11	3,58
1983/84	0,07	0,17	1,49	0,79	0,41	0,75	0,76	0,37	0,24	0,18	0,13	0,09	5,46
1984/85	0,09	2,60	2,22	4,88	11,67	2,70	3,29	1,51	1,13	0,78	0,57	0,41	31,84
1985/86	0,29	0,22	0,57	0,75	2,03	1,05	0,62	0,39	0,28	0,21	0,15	0,18	6,73
1986/87	0,11	0,08	0,08	0,37	1,84	0,64	0,80	0,36	0,25	0,18	0,13	0,11	4,95
1987/88	0,47	0,29	1,40	4,30	2,76	0,95	1,36	2,15	1,02	0,77	0,47	0,34	16,28
1988/89	0,25	0,20	0,15	0,13	0,09	0,07	0,06	0,06	0,10	0,04	0,03	0,02	1,20
1989/90	0,02	1,06	16,25	7,64	4,32	2,72	2,30	1,31	0,92	0,69	0,50	0,36	38,09
1990/91	0,27	0,30	0,19	0,35	0,26	1,28	0,31	0,21	0,15	0,11	0,08	0,06	3,57
1991/92	0,04	0,04	0,03	0,04	0,02	0,02	0,02	0,01	0,01	0,01	0,00	0,00	0,24
1992/93	0,01	0,02	0,17	0,11	0,07	0,06	0,03	0,04	0,03	0,02	0,01	0,03	0,62
1993/94	1,39	1,15	0,48	2,69	1,70	0,91	0,46	0,43	0,28	0,20	0,15	0,11	9,95
1994/95	0,08	0,11	0,12	0,40	0,42	0,24	0,12	0,10	0,07	0,05	0,04	0,03	1,77
1995/96	0,02	0,25	5,39	30,22	4,91	5,77	3,83	3,05	1,63	1,21	0,89	0,63	57,82
1996/97	0,45	0,32	1,53	5,41	1,24	0,82	0,55	0,42	0,32	0,23	0,17	0,12	11,57
1997/98	0,11	2,35	6,38	4,58	2,98	1,57	1,82	0,94	0,73	0,49	0,36	0,26	22,56
1998/99	0,19	0,13	0,10	0,13	0,07	0,07	0,04	0,04	0,03	0,02	0,01	0,01	0,84
1999/00	0,26	0,23	0,35	0,50	0,35	0,18	0,46	0,94	0,25	0,18	0,13	0,10	3,95
2000/01	0,07	0,40	10,58	20,99	9,22	22,93	4,15	3,27	2,23	1,66	1,22	0,87	77,60
2001/02	0,63	0,44	0,34	0,34	0,26	0,33	0,18	0,12	0,09	0,07	0,05	0,04	2,87
2002/03	0,04	0,27	6,69	9,47	6,41	3,42	3,20	1,58	1,08	0,80	0,59	0,42	33,97
2003/04	0,50	1,80	2,61	1,51	1,22	1,55	0,76	0,50	0,34	0,26	0,19	0,13	11,37
2004/05	0,12	0,11	0,20	0,11	0,08	0,07	0,09	0,04	0,03	0,02	0,02	0,01	0,90
2005/06	0,21	0,99	0,77	0,77	1,09	2,14	1,57	0,74	0,45	0,33	0,24	0,18	9,49
2006/07	1,66	6,22	3,31	1,73	5,49	1,95	1,75	2,93	1,40	0,85	0,63	0,45	28,35
2007/08	0,35	0,25	0,19	0,19	0,21	0,16	0,68	0,32	0,32	0,16	0,12	0,09	3,02
2008/09	0,07	0,05	0,05	0,13	0,49	0,20	0,10	0,08	0,05	0,04	0,03	0,02	1,31
2009/10	0,03	0,27	6,43	16,00	18,56	16,42	7,87	4,68	2,83	2,14	1,57	1,12	77,93
2010/11	0,85	0,66	4,81	9,65	4,27	4,54	2,42	1,83	1,11	0,83	0,61	0,43	32,02
2011/12	0,34	0,86	0,57	0,42	0,28	0,20	0,15	0,15	0,09	0,07	0,05	0,03	3,20
2012/13	0,03	0,06	0,17	0,78	0,72	4,41	3,03	1,68	0,79	0,60	0,44	0,31	13,01
2013/14	0,43	0,28	0,41	4,25	8,13	2,49	3,48	1,22	0,86	0,65	0,48	0,34	23,03
2014/15	0,30	0,71	0,76	0,51	0,51	0,29	0,20	0,15	0,14	0,09	0,07	0,05	3,78
2015/16	2,90	1,37	1,08	9,57	5,77	3,89	11,26	7,35	3,61	1,97	1,26	0,84	50,86
2016/17	0,63	0,62	0,55	0,50	3,14	1,61	1,00	0,85	0,66	0,43	0,28	0,18	10,45
2017/18	0,13	0,17	0,46	0,65	0,86	11,45	4,90	2,55	2,55	1,57	0,97	0,64	26,90

APORTACIÓN INTERCUENCA - CAMBIO CLIMÁTICO (Serie completa)

Masa 30400297.- Río Franco y arroyo del Campanario desde cabecera hasta confluencia con río Arlanza

	OCT	NOV	DIC	ENE	FEB	MAR	ABR	MAY	JUN	JUL	AGO	SEP	AÑO
MÍNIMO	0,00	0,00	0,01	0,01	0,02	0,03	0,02	0,02	0,02	0,01	0,00	0,00	0,62
MÁXIMO	2,65	8,20	9,06	17,30	17,66	12,02	8,74	11,56	7,05	2,85	1,25	0,56	53,50
PROMEDIO	0,21	0,69	1,42	3,13	3,05	2,92	2,07	1,53	0,94	0,38	0,13	0,07	16,55
PERCENTIL 10	0,01	0,02	0,05	0,13	0,18	0,15	0,18	0,17	0,10	0,05	0,02	0,01	2,48
PERCENTIL 25	0,02	0,06	0,13	0,45	0,43	0,53	0,53	0,49	0,31	0,12	0,04	0,02	6,20
MEDIANA	0,05	0,20	0,67	1,35	1,95	1,69	1,37	1,10	0,56	0,23	0,07	0,04	13,35
PERCENTIL 75	0,19	1,00	1,95	3,50	4,16	3,97	2,76	1,95	1,09	0,42	0,14	0,07	21,30
PERCENTIL 90	0,57	1,74	3,63	9,77	6,90	8,18	4,89	3,72	1,97	0,89	0,34	0,19	35,56
DESVIACIÓN TÍPICA	0,40	1,17	1,92	4,09	3,50	3,05	2,00	1,66	1,15	0,49	0,19	0,10	13,65
COEFICIENTE DE VARIACIÓN	1,91	1,69	1,35	1,31	1,15	1,05	0,97	1,08	1,23	1,27	1,42	1,48	0,82
COEFICIENTE DE SESGO	3,81	3,99	2,16	1,82	2,05	1,21	1,31	3,14	3,09	2,81	3,49	3,18	1,01
COEF. AUTOCORRELACIÓN													-0,02

AÑO	OCT	NOV	DIC	ENE	FEB	MAR	ABR	MAY	JUN	JUL	AGO	SEP	ANUAL
1940/41	0,33	0,43	0,27	1,34	3,31	4,42	4,97	11,56	7,05	2,85	1,25	0,55	38,33
1941/42	0,21	0,22	0,19	0,28	0,25	0,23	0,77	0,78	0,45	0,26	0,13	0,08	3,85
1942/43	0,05	0,04	0,08	0,51	0,54	0,27	0,34	0,32	0,15	0,09	0,06	0,07	2,53
1943/44	0,10	0,08	0,10	0,12	0,06	0,05	0,14	0,17	0,11	0,05	0,03	0,02	1,04
1944/45	0,02	0,02	0,04	0,05	0,17	0,18	0,09	0,05	0,03	0,02	0,03	0,03	0,72
1945/46	0,01	0,03	0,54	0,79	0,36	0,36	1,44	3,52	2,70	1,06	0,46	0,21	11,48
1946/47	0,08	0,05	0,06	0,13	4,36	9,12	5,80	3,34	1,95	0,82	0,37	0,24	26,32
1947/48	0,13	0,07	0,08	2,41	2,43	1,13	0,91	0,94	0,63	0,26	0,13	0,07	9,18
1948/49	0,04	0,03	0,04	0,05	0,03	0,03	0,02	0,02	0,02	0,01	0,01	0,32	0,62
1949/50	0,24	0,12	0,07	0,05	0,04	0,04	0,04	0,15	0,18	0,09	0,04	0,02	1,09
1950/51	0,02	0,07	0,27	1,26	4,46	7,77	3,25	1,55	0,63	0,28	0,09	0,04	19,69
1951/52	0,03	1,11	1,06	1,07	1,14	0,93	2,29	1,73	0,58	0,34	0,15	0,08	10,49
1952/53	0,09	0,15	0,68	0,98	0,39	0,20	0,14	0,13	0,06	0,04	0,01	0,00	2,88
1953/54	0,14	0,37	0,23	0,25	0,41	0,94	0,51	0,52	0,49	0,15	0,04	0,01	4,09
1954/55	0,00	0,18	0,60	2,11	6,36	4,65	2,01	1,14	0,48	0,20	0,12	0,06	17,91
1955/56	0,02	0,63	3,76	6,21	3,87	5,84	7,14	4,47	1,75	0,49	0,14	0,05	34,37
1956/57	0,04	0,05	0,05	0,16	0,25	0,38	0,28	0,44	0,48	0,37	0,10	0,03	2,64
1957/58	0,02	0,02	0,07	0,33	1,61	1,80	2,11	0,76	0,32	0,21	0,06	0,02	7,32
1958/59	0,06	0,04	0,67	2,35	1,44	1,49	1,35	1,06	0,68	0,27	0,09	0,56	10,04
1959/60	1,17	1,19	9,06	9,90	14,33	10,47	4,58	1,68	0,78	0,23	0,07	0,02	53,50
1960/61	2,65	8,20	6,84	7,58	3,75	1,46	0,57	0,36	0,79	0,30	0,09	0,04	32,64
1961/62	0,26	1,97	5,72	17,30	5,16	9,18	5,63	2,73	0,83	0,24	0,07	0,02	49,10
1962/63	0,01	0,05	0,10	2,72	3,78	4,05	2,57	1,11	0,36	0,13	0,04	0,03	14,95
1963/64	0,02	0,85	3,34	1,84	3,03	6,17	6,54	2,33	0,76	0,24	0,07	0,02	25,20
1964/65	0,04	0,02	0,01	0,06	0,13	1,45	1,14	0,36	0,10	0,03	0,01	0,02	3,36
1965/66	0,99	1,91	2,96	11,31	17,66	8,73	4,86	2,82	1,04	0,34	0,10	0,03	52,75
1966/67	0,16	1,78	0,94	1,23	1,21	1,70	0,97	0,75	0,34	0,10	0,03	0,01	9,21
1967/68	0,02	1,42	1,97	1,13	2,37	3,33	3,49	2,31	0,76	0,22	0,06	0,02	17,11
1968/69	0,01	0,13	0,57	1,35	1,45	7,61	4,46	2,86	1,34	0,51	0,15	0,19	20,63
1969/70	0,19	0,25	0,38	11,07	5,49	2,23	0,84	0,42	0,20	0,07	0,02	0,01	21,18
1970/71	0,00	0,02	0,09	0,90	1,24	0,66	1,02	3,68	4,46	1,92	0,65	0,19	14,82
1971/72	0,05	0,02	0,01	0,32	3,38	5,93	2,49	1,24	0,51	0,21	0,07	0,07	14,30
1972/73	0,63	0,90	2,67	3,45	1,91	0,80	0,49	0,80	1,10	0,39	0,14	0,05	13,33
1973/74	0,02	0,09	0,13	1,82	3,13	2,99	2,73	1,31	0,49	0,47	0,14	0,04	13,36
1974/75	0,01	0,15	0,29	0,92	1,66	1,75	1,20	1,22	1,11	0,37	0,11	0,05	8,86
1975/76	0,04	0,09	0,36	0,26	0,57	0,43	0,35	0,25	0,09	0,08	0,03	0,09	2,64
1976/77	0,91	1,88	1,57	9,71	10,62	6,20	3,33	1,36	2,18	1,37	0,46	0,13	39,72
1977/78	0,20	0,27	1,41	2,89	5,50	7,96	2,75	2,21	1,09	0,44	0,12	0,03	24,89
1978/79	0,01	0,00	0,69	4,79	14,56	9,45	7,30	2,71	0,91	0,26	0,08	0,03	40,78
1979/80	0,54	1,02	0,90	1,50	1,35	1,63	1,82	2,43	1,40	0,50	0,15	0,06	13,28
1980/81	0,08	0,52	0,44	0,41	0,20	0,52	0,87	0,73	0,30	0,15	0,05	0,02	4,29
1981/82	0,11	0,04	0,56	3,35	2,10	1,44	0,63	0,25	0,39	0,13	0,04	0,04	9,06
1982/83	0,39	0,93	1,41	0,96	0,48	0,75	0,50	1,54	0,73	0,29	0,14	0,13	8,25
1983/84	0,03	0,07	0,68	1,54	1,76	1,81	1,94	1,54	1,49	0,48	0,14	0,04	11,52
1984/85	0,04	4,12	3,95	4,48	7,62	3,71	2,77	1,95	1,25	0,37	0,10	0,03	30,40
1985/86	0,01	0,02	0,13	0,49	1,89	3,47	1,68	0,98	0,31	0,08	0,02	0,05	9,12
1986/87	0,09	0,17	0,22	0,79	2,08	1,69	1,97	0,81	0,26	0,14	0,06	0,02	8,30
1987/88	0,34	0,69	1,13	3,16	4,41	1,51	3,01	3,80	1,84	1,04	0,32	0,09	21,34
1988/89	0,02	0,01	0,01	0,01	0,02	0,08	0,69	0,53	0,82	0,24	0,07	0,04	2,54
1989/90	0,01	0,12	4,29	5,96	4,37	1,70	1,40	0,82	0,36	0,12	0,03	0,01	19,20
1990/91	0,02	0,35	0,73	1,48	1,43	3,37	2,06	0,89	0,29	0,08	0,02	0,01	10,73
1991/92	0,04	0,23	0,15	0,13	0,07	0,04	0,17	0,09	0,77	0,68	0,20	0,07	2,64
1992/93	0,28	0,85	1,18	0,79	0,37	0,36	0,18	0,50	0,85	0,33	0,09	0,04	5,83
1993/94	1,62	1,61	1,46	3,60	2,30	1,99	0,64	0,57	0,54	0,15	0,05	0,01	14,56
1994/95	0,06	1,26	0,92	1,95	2,00	1,49	0,44	0,24	0,10	0,05	0,02	0,01	8,54
1995/96	0,01	0,11	2,98	14,21	6,32	3,30	2,96	1,39	0,48	0,14	0,04	0,02	31,97
1996/97	0,01	0,08	3,08	8,74	4,03	1,58	0,46	0,38	1,09	0,42	0,17	0,09	20,12
1997/98	0,05	3,37	8,91	8,26	4,40	1,58	1,09	0,90	0,97	0,29	0,08	0,05	29,95
1998/99	0,18	0,11	0,07	0,45	0,29	0,25	0,18	0,48	0,23	0,06	0,02	0,02	2,34
1999/00	0,34	1,08	0,85	0,71	0,36	0,14	0,85	1,92	0,80	0,23	0,07	0,02	7,37
2000/01	0,03	1,08	4,88	17,06	8,79	12,02	3,90	1,38	0,43	0,13	0,04	0,01	49,75
2001/02	0,04	0,06	0,02	0,20	0,18	0,17	0,36	0,17	0,07	0,02	0,01	0,03	1,33
2002/03	0,54	1,73	3,57	11,91	6,59	4,97	2,24	1,35	0,42	0,12	0,03	0,02	33,49
2003/04	0,13	1,32	2,68	2,29	1,93	1,75	1,54	0,83	0,28	0,08	0,02	0,01	12,84
2004/05	0,01	0,14	0,28	0,46	0,22	0,15	0,28	0,16	0,06	0,02	0,00	0,00	1,78
2005/06	0,14	2,12	1,78	3,52	1,91	3,67	2,54	1,08	0,37	0,16	0,05	0,02	17,36
2006/07	0,72	1,60	2,38	1,24	2,80	2,59	1,30	1,58	1,84	0,79	0,22	0,06	17,13
2007/08	0,31	0,34	0,37	0,59	0,56	0,56	1,22	4,39	5,24	1,88	0,53	0,15	16,14
2008/09	0,09	0,79	3,38	3,18	3,52	1,63	0,59	0,24	0,14	0,07	0,02	0,01	13,65
2009/10	0,03	0,06	2,33	11,21	8,41	8,69	6,11	3,80	2,00	0,92	0,26	0,07	43,89
2010/11	0,03	0,08	1,90	4,30	3,60	3,33	2,15	1,43	0,50	0,15	0,05	0,02	17,53
2011/12	0,01	0,16	0,24	0,17	0,26	0,15	0,32	1,65	0,54	0,16	0,05	0,01	3,71
2012/13	0,04	0,43	1,43	3,04	4,21	9,61	8,74	3,86	1,71	0,63	0,18	0,05	33,94
2013/14	0,72	0,77	0,98	7,45	8,86	6,24	2,53	1,15	0,38	0,15	0,05	0,01	29,27
2014/15	0,19	1,39	2,25	1,35	1,96	1,30	0,78	0,61	0,72	0,41	0,12	0,04	11,11
2015/16	0,05	0,05	0,03	2,01	3,49	2,97	4,59	3,83	2,03	0,87	0,39	0,19	20,50
2016/17	0,10	0,24	0,24	0,12	0,09	0,07	0,05	0,06	0,06	0,04	0,03	0,02	1,12
2017/18	0,01	0,01	0,02	0,11	0,51	3,16	4,73	4,21	2,96	1,56	0,68	0,31	18,28

APORTACIÓN INTERCUENCA - CAMBIO CLIMÁTICO (Serie completa)

Masa 30400298.- Río Esla desde aguas abajo de la confluencia con el río Tera hasta el embalse de Ricobayo

	OCT	NOV	DIC	ENE	FEB	MAR	ABR	MAY	JUN	JUL	AGO	SEP	AÑO
MÍNIMO	17,19	70,57	74,53	94,11	64,29	115,41	89,02	91,73	70,97	37,21	18,94	18,88	1.671,98
MÁXIMO	782,48	1.178,45	1.760,90	2.832,50	2.441,35	2.170,95	1.162,65	946,75	482,26	348,90	168,13	362,82	10.001,86
PROMEDIO	206,22	352,22	472,31	626,82	615,31	689,45	506,35	381,53	221,11	114,60	66,66	71,95	4.324,53
PERCENTIL 10	43,25	102,77	124,78	164,09	204,07	264,89	198,41	184,30	97,30	58,19	33,47	28,69	2.405,51
PERCENTIL 25	81,57	171,26	217,21	279,83	327,21	393,45	304,11	222,20	150,85	76,01	45,44	39,97	2.850,70
MEDIANA	151,70	289,99	367,07	467,55	554,32	535,77	446,92	352,55	199,74	107,16	61,91	57,11	3.938,31
PERCENTIL 75	270,68	463,78	706,71	840,38	786,93	921,83	690,74	477,33	304,62	139,47	78,89	84,33	5.333,09
PERCENTIL 90	404,67	674,74	888,62	1.178,86	1.181,06	1.309,87	877,65	614,22	346,22	170,02	105,16	142,47	6.788,13
DESVIACIÓN TÍPICA	179,05	238,71	358,00	500,75	436,10	433,73	263,93	177,59	97,21	54,14	30,00	53,69	1.805,19
COEFICIENTE DE VARIACIÓN	0,87	0,68	0,76	0,80	0,71	0,63	0,52	0,47	0,44	0,47	0,45	0,75	0,42
COEFICIENTE DE SESGO	1,60	1,26	1,50	1,82	1,73	1,24	0,61	0,70	0,48	1,65	1,09	2,68	0,90
COEF. AUTOCORRELACIÓN													-0,15

AÑO	OCT	NOV	DIC	ENE	FEB	MAR	ABR	MAY	JUN	JUL	AGO	SEP	ANUAL
1940/41	294,22	346,48	127,35	290,77	1.216,38	1.492,35	687,94	719,40	298,31	176,17	118,83	95,09	5.863,29
1941/42	73,13	236,97	84,35	98,85	64,29	1.170,99	452,83	273,34	171,98	106,85	89,36	104,59	2.927,52
1942/43	389,35	142,34	428,87	1.565,51	350,59	658,18	403,92	199,70	111,54	94,80	67,13	362,82	4.774,73
1943/44	749,00	360,42	171,15	137,72	164,59	239,84	303,83	122,70	94,56	80,25	78,55	82,37	2.584,96
1944/45	389,69	130,84	112,05	278,28	360,66	358,05	137,27	105,30	72,43	58,44	58,69	40,34	2.102,04
1945/46	151,16	327,82	706,85	190,18	301,51	415,51	734,88	824,51	250,97	139,43	95,91	93,92	4.232,66
1946/47	153,80	288,57	167,00	113,74	489,77	2.030,54	1.015,78	419,51	189,44	111,90	92,58	198,56	5.271,17
1947/48	162,83	134,15	112,30	952,88	585,34	700,54	215,78	350,36	148,94	92,23	75,09	57,55	3.588,00
1948/49	125,90	70,57	477,21	166,45	140,03	336,72	221,54	91,73	80,25	58,30	44,24	180,64	1.993,58
1949/50	87,64	274,88	174,57	139,83	567,50	344,37	169,79	547,78	192,67	114,04	80,46	67,15	2.760,69
1950/51	40,82	152,84	246,92	463,20	631,37	1.199,28	652,28	461,49	265,57	119,82	62,49	42,77	4.338,83
1951/52	76,68	706,25	409,23	437,19	359,93	427,55	589,00	428,26	192,49	139,82	55,45	62,16	3.884,03
1952/53	155,97	291,41	727,11	463,62	329,56	473,11	381,38	221,33	201,42	104,82	37,79	50,70	3.438,21
1953/54	94,67	133,58	366,18	253,15	414,07	790,95	396,24	311,07	166,59	61,58	33,66	32,87	3.054,61
1954/55	30,48	234,46	275,55	732,65	830,09	743,06	390,56	216,76	198,06	99,13	65,40	47,50	3.863,70
1955/56	74,89	717,04	750,45	1.154,50	619,91	1.274,09	1.162,65	599,73	328,20	164,50	91,51	140,60	7.078,06
1956/57	165,19	253,38	172,92	139,01	555,18	404,00	217,08	218,38	174,75	91,75	33,02	20,33	2.444,99
1957/58	22,15	134,57	90,93	379,34	861,56	943,65	672,25	429,13	285,31	167,38	94,76	66,50	4.147,52
1958/59	111,80	157,79	647,49	673,15	291,60	610,96	503,99	439,78	277,02	123,04	116,58	212,68	4.165,88
1959/60	318,79	690,37	1.261,71	1.136,85	1.395,02	1.416,26	691,67	476,13	235,85	106,07	62,52	60,24	7.851,48
1960/61	661,02	1.178,45	824,18	825,96	793,72	413,42	313,43	252,71	232,58	139,49	56,97	84,21	5.776,12
1961/62	306,66	827,95	1.029,71	1.758,57	622,83	1.210,80	840,63	402,72	212,17	111,41	61,20	42,66	7.427,31
1962/63	69,71	200,54	263,57	951,45	702,50	1.165,67	802,95	322,06	299,70	132,36	79,48	146,85	5.136,83
1963/64	73,81	919,29	885,97	518,59	934,24	1.419,52	737,70	341,91	338,78	133,71	74,85	48,50	6.426,89
1964/65	157,26	78,58	158,08	409,81	406,71	714,12	312,79	160,90	72,40	40,32	36,22	63,18	2.610,36
1965/66	366,10	621,45	700,55	1.123,70	2.441,35	1.105,87	937,45	414,95	330,15	139,05	62,72	34,85	8.278,19
1966/67	439,61	668,05	376,30	346,69	359,68	412,03	180,73	346,19	149,35	62,43	36,76	24,60	3.402,41
1967/68	33,30	247,48	334,23	450,17	766,55	496,68	651,46	515,83	172,00	80,23	50,28	78,73	3.876,95
1968/69	81,40	463,98	406,23	760,92	766,34	1.393,34	697,01	588,45	369,46	159,12	68,74	150,23	5.905,22
1969/70	137,36	163,78	312,90	1.235,71	656,58	448,89	295,53	371,16	182,05	82,74	47,04	26,06	3.959,82
1970/71	21,25	133,32	218,84	296,90	326,42	333,78	798,53	695,85	477,07	348,90	168,13	72,78	3.891,77
1971/72	59,18	84,02	166,34	191,57	556,82	624,88	719,25	634,41	312,79	127,06	72,53	67,94	3.616,79
1972/73	276,94	272,19	352,86	479,50	430,92	500,48	304,95	755,88	307,18	162,79	89,95	44,04	3.977,66
1973/74	259,12	215,56	228,14	854,26	710,43	709,12	381,05	235,69	209,62	165,58	63,93	39,93	4.072,42
1974/75	92,15	376,49	186,65	371,83	346,64	540,76	284,86	252,51	186,63	76,65	52,69	106,23	2.874,07
1975/76	244,54	364,14	304,07	197,24	311,13	338,20	292,29	160,83	70,97	92,71	72,41	110,33	2.558,88
1976/77	260,76	415,02	382,60	571,29	947,12	627,60	375,62	337,90	352,14	187,40	130,53	54,40	4.642,39
1977/78	145,60	90,09	755,74	617,08	1.391,78	1.433,97	652,53	631,45	306,26	136,08	61,88	32,03	6.254,51
1978/79	74,77	169,78	1.204,05	1.523,78	2.089,49	1.260,84	1.047,29	462,09	278,47	148,68	74,13	56,67	8.390,05
1979/80	373,47	450,76	299,56	506,00	602,72	464,42	426,02	453,09	219,58	100,57	48,73	31,16	3.976,08
1980/81	135,70	205,08	364,77	382,01	222,17	408,23	387,27	338,31	155,51	71,49	42,54	36,74	2.749,82
1981/82	357,15	101,18	367,96	845,18	553,46	415,72	191,52	134,11	150,64	52,04	30,10	53,87	3.252,94
1982/83	259,83	586,97	695,15	334,84	445,05	411,50	586,07	580,46	231,47	142,99	154,32	67,12	4.495,78
1983/84	43,27	226,24	383,61	471,47	434,18	389,94	448,56	435,34	316,81	124,56	58,74	34,58	3.367,30
1984/85	313,11	864,77	708,40	705,12	1.415,27	843,18	716,71	434,95	343,68	140,61	60,66	28,56	6.575,02
1985/86	17,19	78,50	252,15	459,93	540,61	605,20	325,76	211,16	83,66	37,21	18,94	162,25	2.792,58
1986/87	134,20	175,69	215,16	267,06	556,22	459,76	397,59	180,77	103,24	107,06	44,91	77,04	2.718,71
1987/88	684,76	504,70	770,13	1.051,97	850,54	429,30	521,68	527,10	378,77	312,61	130,66	53,45	6.215,66
1988/89	82,07	103,17	118,78	109,88	85,28	232,61	344,13	249,41	178,75	75,80	56,95	35,15	1.671,98
1989/90	31,61	432,70	1.742,35	1.035,20	754,52	354,55	429,71	270,05	159,61	74,54	40,97	27,92	5.353,73
1990/91	211,24	317,12	221,90	524,12	260,06	1.070,99	461,83	346,72	146,06	60,61	28,08	36,72	3.685,45
1991/92	158,55	299,31	180,46	208,53	108,86	115,41	497,25	212,26	233,41	107,26	61,51	63,21	2.246,03
1992/93	222,18	197,97	482,28	209,83	97,82	266,10	201,36	448,08	357,25	159,89	79,00	121,15	2.842,91
1993/94	646,66	406,64	411,27	768,04	443,65	324,56	171,42	332,58	177,54	68,28	35,67	40,86	3.827,17
1994/95	103,68	251,42	216,66	638,57	445,57	458,28	138,57	171,72	73,77	93,11	31,55	40,75	2.663,66
1995/96	49,05	397,11	894,78	2.832,50	1.165,92	904,16	579,58	477,73	201,76	106,30	75,33	58,24	7.742,46
1996/97	109,27	223,40	751,82	786,45	471,41	204,48	89,02	185,82	341,04	179,37	100,26	68,67	3.511,01
1997/98	178,30	658,46	772,81	786,31	481,95	331,11	643,50	490,27	309,96	125,30	53,77	84,38	4.916,12
1998/99	173,61	101,85	133,40	284,46	221,00	351,78	229,99	315,20	151,48	58,61	56,78	155,18	2.233,34
1999/00	453,48	467,77	476,59	312,80	251,69	168,12	795,60	613,44	223,75	101,49	49,18	28,75	3.942,66
2000/01	103,35	536,61	1.760,90	2.223,40	1.621,92	2.170,95	710,23	458,11	202,29	111,22	60,80	42,09	10.001,86
2001/02	152,25	199,10	74,53	264,87	255,59	478,15	230,53	191,89	158,68	57,93	31,82	85,99	2.181,31
2002/03	273,98	499,00	1.189,78	1.473,22	1.026,47	805,00	614,21	354,74	184,61	110,97	71,14	60,75	6.663,87
2003/04	282,15	596,76	706,31	697,30	342,88	480,56	293,81	219,73	100,33	55,06	74,57	84,49	3.933,96
2004/05	239,42	325,42	273,32	313,19	241,29	382,51	398,09	200,23	85,87	37,48	20,00	25,69	2.542,51
2005/06	145,99	349,88	348,84	317,88	241,47	687,11	386,89	205,17	98,48	56,08	35,89	51,65	2.925,33
2006/07	782,48	1.062,39	896,37	412,84	891,73	665,96	535,05	496,17	361,36	154,23	87,02	53,75	6399,34
2007/08	110,17	87,77	75,47	194,27	160,46	203,31	500,01	556,22	342,68	125,80	56,18	39,18	2451,51
2008/09	58,86	223,08	430,35	473,99	630,89	530,78	271,85	198,08	136,88	67,59	41,52	21,19	3085,06
2009/10	90,96	452,10	836,31	1.247,32	1.243,59	1.524,26	861,04	616,02	482,26	200,03	84,95	49,39	7688,23
2010/11	189,06	568,87	798,43	1.054,87	589,83	674,80	445,28	348,94	171,23	95,47	62,32	40,12	5039,22
2011/12	65,44	395,70	294,85	158,59	264,32	191,27	336,37	357,31	143,57	57,44	29,08	18,88	2312,82
2012/13	119,18	211,79	433,95	679,69	629,08	1.025,89	916,41	505,93	258,11	120,40	58,89	33,29	4992,62
2013/14	242,51	463,16	383,00	994,40	967,63	927,72	945,21	370,15	197,79	117,23	61,94	64,92	5735,66
2014/15	250,41	504,29	563,96	356,45	572,92	710,52	501,14	318,39	149,74	59,85	35,68	74,57	4097,93
2015/16	665,86	303,49	290,83	947,25	817,38	560,09	1.127,32	946,75	327,50	183,83	124,58	112,40	6407,28
2016/17	102,81	207,28	99,22	94,11	852,51	262,05	138,40	224,83	131,98	82,96	65,82	51,42	2313,40
2017/18	43,22	160,89	322,45	216,07	146,23	1.106,46	1.073,28	442,53	379,50	208,83	123,98	92,76	4316,21

APORTACIÓN INTERCUENCA - CAMBIO CLIMÁTICO (Serie completa)

Masa 30400299.- Arroyo del Espinoso desde cabecera hasta confluencia con ribera de Riofrío, y arroyo de Valdemedro

	OCT	NOV	DIC	ENE	FEB	MAR	ABR	MAY	JUN	JUL	AGO	SEP	AÑO
MÍNIMO	0,00	0,01	0,01	0,01	0,01	0,02	0,01	0,02	0,01	0,01	0,01	0,00	0,24
MÁXIMO	1,40	2,26	3,41	6,81	6,00	6,49	4,53	2,15	1,10	0,74	0,50	0,34	22,56
PROMEDIO	0,15	0,31	0,62	1,29	1,21	1,24	0,82	0,58	0,32	0,16	0,08	0,05	6,83
PERCENTIL 10	0,01	0,03	0,05	0,08	0,13	0,14	0,14	0,14	0,07	0,03	0,01	0,01	1,61
PERCENTIL 25	0,02	0,06	0,12	0,21	0,29	0,32	0,26	0,24	0,13	0,06	0,02	0,02	2,81
MEDIANA	0,07	0,15	0,32	0,52	0,74	0,69	0,58	0,43	0,28	0,13	0,05	0,03	4,56
PERCENTIL 75	0,15	0,37	1,03	1,43	1,59	1,55	1,05	0,84	0,39	0,19	0,08	0,05	10,24
PERCENTIL 90	0,31	0,71	1,61	3,89	2,97	3,21	1,86	1,00	0,65	0,38	0,21	0,16	13,97
DESVIACIÓN TÍPICA	0,25	0,42	0,72	1,66	1,27	1,40	0,80	0,46	0,23	0,15	0,10	0,07	5,45
COEFICIENTE DE VARIACIÓN	1,69	1,33	1,15	1,29	1,05	1,13	0,97	0,79	0,74	0,95	1,23	1,35	0,80
COEFICIENTE DE SESGO	3,24	2,72	1,61	1,86	1,65	1,91	1,91	1,38	1,14	1,96	2,58	2,49	1,11
COEF. AUTOCORRELACIÓN													-0,13

AÑO	OCT	NOV	DIC	ENE	FEB	MAR	ABR	MAY	JUN	JUL	AGO	SEP	ANUAL
1940/41	0,42	0,65	0,23	5,42	3,63	2,68	2,43	1,65	1,00	0,70	0,47	0,32	19,61
1941/42	0,20	0,54	0,19	0,16	0,13	1,54	1,78	0,81	0,57	0,38	0,26	0,18	6,74
1942/43	0,16	0,12	0,99	3,96	0,91	1,41	0,64	0,43	0,29	0,20	0,13	0,29	9,51
1943/44	1,40	0,26	0,32	0,25	0,22	0,16	0,36	0,21	0,14	0,10	0,07	0,05	3,54
1944/45	0,03	0,04	0,02	0,03	0,04	0,02	0,01	0,02	0,01	0,01	0,01	0,00	0,24
1945/46	0,01	0,16	2,07	0,47	0,55	1,54	1,92	2,09	0,79	0,53	0,36	0,24	10,73
1946/47	0,16	0,14	0,09	0,17	4,61	6,49	1,04	0,89	0,57	0,38	0,26	0,19	14,98
1947/48	0,15	0,09	0,36	6,48	1,32	0,72	0,94	1,61	0,66	0,44	0,30	0,20	13,29
1948/49	0,13	0,09	1,08	0,30	0,21	0,15	0,09	0,06	0,04	0,03	0,02	0,07	2,28
1949/50	0,03	0,15	0,06	0,06	1,24	0,33	0,18	0,85	0,33	0,20	0,14	0,09	3,66
1950/51	0,01	0,05	0,09	0,34	1,01	2,32	1,05	0,68	0,33	0,13	0,05	0,02	6,10
1951/52	0,02	1,50	0,84	0,63	0,34	0,54	1,02	0,85	0,36	0,21	0,08	0,05	6,44
1952/53	0,08	0,18	1,15	0,74	0,40	0,25	0,41	0,31	0,15	0,08	0,03	0,02	3,80
1953/54	0,08	0,10	0,61	0,28	0,20	0,80	0,30	0,34	0,17	0,06	0,02	0,02	2,99
1954/55	0,01	0,11	0,25	1,16	2,52	1,69	0,90	0,50	0,31	0,13	0,05	0,03	7,65
1955/56	0,02	0,52	1,32	2,48	1,67	2,50	2,51	1,29	0,64	0,26	0,11	0,06	13,38
1956/57	0,05	0,04	0,05	0,08	0,44	0,44	0,21	0,18	0,11	0,06	0,02	0,01	1,68
1957/58	0,01	0,02	0,11	0,45	0,97	0,90	0,93	0,47	0,29	0,14	0,05	0,02	4,37
1958/59	0,02	0,02	0,65	0,91	0,56	1,19	0,78	0,69	0,43	0,19	0,10	0,16	5,70
1959/60	0,26	0,38	1,56	1,69	3,46	3,33	1,58	0,76	0,33	0,13	0,05	0,02	13,54
1960/61	0,61	2,00	1,49	1,35	0,76	0,50	0,33	0,29	0,25	0,13	0,07	0,05	7,83
1961/62	0,11	0,46	1,33	3,86	1,31	2,39	1,73	0,78	0,29	0,12	0,05	0,02	12,45
1962/63	0,02	0,04	0,03	1,09	1,75	1,95	1,27	0,53	0,35	0,13	0,05	0,03	7,24
1963/64	0,02	1,29	2,07	1,40	2,16	3,51	1,54	0,65	0,41	0,17	0,07	0,03	13,31
1964/65	0,03	0,01	0,01	0,06	0,21	0,65	0,27	0,12	0,05	0,02	0,01	0,01	1,46
1965/66	0,30	0,77	1,07	2,94	6,00	3,44	2,24	1,05	0,47	0,19	0,07	0,03	18,57
1966/67	0,08	0,29	0,15	0,24	0,41	0,45	0,24	0,34	0,15	0,06	0,02	0,01	2,45
1967/68	0,01	0,13	0,07	0,04	0,78	0,82	0,73	0,82	0,28	0,11	0,04	0,02	3,85
1968/69	0,02	0,38	0,47	1,07	1,48	3,14	1,84	0,96	0,53	0,23	0,09	0,06	10,27
1969/70	0,09	0,12	0,09	2,46	1,26	0,62	0,27	0,26	0,16	0,07	0,03	0,01	5,44
1970/71	0,00	0,01	0,05	0,47	0,45	0,33	0,76	0,96	0,76	0,56	0,25	0,10	4,71
1971/72	0,05	0,02	0,01	0,19	1,33	0,94	0,35	0,25	0,13	0,06	0,03	0,03	3,38
1972/73	0,15	0,26	0,46	1,13	0,51	0,24	0,10	0,44	0,23	0,12	0,05	0,02	3,71
1973/74	0,08	0,24	0,22	1,19	1,21	0,71	0,51	0,32	0,21	0,21	0,07	0,03	4,98
1974/75	0,01	0,06	0,07	0,14	0,29	0,57	0,24	0,19	0,13	0,06	0,03	0,02	1,80
1975/76	0,04	0,04	0,15	0,10	0,26	0,16	0,28	0,18	0,08	0,06	0,02	0,04	1,42
1976/77	0,25	0,29	0,31	1,36	2,36	1,55	0,86	0,36	0,32	0,14	0,06	0,02	7,88
1977/78	0,03	0,04	0,94	0,92	2,38	3,60	1,24	0,98	0,47	0,20	0,08	0,03	10,91
1978/79	0,02	0,04	1,39	3,00	5,02	3,16	2,09	0,86	0,39	0,18	0,07	0,03	16,24
1979/80	0,17	0,15	0,16	0,20	0,43	0,36	0,30	0,48	0,21	0,09	0,04	0,01	2,60
1980/81	0,01	0,05	0,02	0,01	0,01	0,13	0,26	0,25	0,13	0,05	0,02	0,01	0,95
1981/82	0,14	0,04	0,30	0,84	0,62	0,30	0,16	0,09	0,10	0,04	0,02	0,02	2,65
1982/83	0,10	0,31	0,31	0,17	0,23	0,24	0,47	1,00	0,38	0,18	0,08	0,03	3,49
1983/84	0,01	0,12	0,51	0,52	0,26	0,32	0,48	0,33	0,24	0,11	0,04	0,02	2,95
1984/85	0,09	1,00	1,07	1,44	2,88	1,49	1,03	0,47	0,46	0,15	0,06	0,02	10,16
1985/86	0,01	0,03	0,23	0,50	0,73	0,70	0,33	0,17	0,07	0,03	0,01	0,08	2,88
1986/87	0,08	0,12	0,16	0,44	1,03	0,68	0,58	0,30	0,12	0,06	0,02	0,03	3,61
1987/88	0,33	0,28	0,59	1,25	1,24	0,48	0,51	0,80	0,64	0,54	0,19	0,07	6,91
1988/89	0,06	0,11	0,07	0,05	0,08	0,11	0,25	0,20	0,22	0,08	0,03	0,01	1,28
1989/90	0,01	0,41	3,41	2,96	2,21	1,02	0,64	0,30	0,13	0,05	0,02	0,01	11,18
1990/91	0,07	0,24	0,12	0,39	0,29	1,00	0,39	0,16	0,08	0,03	0,01	0,01	2,79
1991/92	0,01	0,07	0,06	0,19	0,10	0,05	0,12	0,04	0,05	0,02	0,01	0,01	0,74
1992/93	0,05	0,10	0,35	0,25	0,13	0,14	0,13	0,30	0,30	0,12	0,05	0,06	1,99
1993/94	0,90	0,72	0,41	1,12	0,75	0,52	0,18	0,38	0,21	0,09	0,03	0,01	5,33
1994/95	0,02	0,15	0,18	0,51	0,52	0,34	0,12	0,12	0,05	0,04	0,01	0,01	2,07
1995/96	0,01	0,23	1,05	6,81	3,18	1,87	1,05	0,90	0,37	0,15	0,06	0,03	15,72
1996/97	0,02	0,03	0,65	1,60	0,74	0,32	0,14	0,14	0,34	0,16	0,08	0,04	4,28
1997/98	0,11	1,02	1,60	1,90	1,11	0,54	0,68	0,35	0,39	0,14	0,05	0,03	7,93
1998/99	0,03	0,02	0,01	0,16	0,07	0,14	0,10	0,26	0,15	0,06	0,03	0,04	1,06
1999/00	0,34	0,37	0,33	0,43	0,28	0,14	0,66	1,01	0,37	0,15	0,06	0,03	4,17
2000/01	0,03	0,34	2,62	5,94	4,04	5,99	1,97	1,00	0,38	0,16	0,07	0,03	22,56
2001/02	0,11	0,06	0,03	0,28	0,28	0,53	0,29	0,15	0,08	0,03	0,01	0,02	1,89
2002/03	0,14	0,53	2,19	4,06	2,27	1,69	1,18	0,62	0,25	0,11	0,04	0,02	13,09
2003/04	0,23	0,70	1,04	0,73	0,50	0,56	0,31	0,19	0,07	0,03	0,02	0,01	4,40
2004/05	0,10	0,16	0,26	0,13	0,09	0,13	0,27	0,12	0,05	0,02	0,01	0,00	1,35
2005/06	0,08	0,43	0,41	0,36	0,40	0,90	0,76	0,42	0,19	0,09	0,04	0,03	4,11
2006/07	0,99	2,26	2,20	0,93	1,56	1,08	0,59	0,99	0,73	0,31	0,13	0,06	11,81
2007/08	0,09	0,06	0,07	0,32	0,36	0,30	0,90	0,68	0,59	0,23	0,09	0,04	3,73
2008/09	0,02	0,04	0,14	0,34	0,74	0,36	0,16	0,09	0,05	0,02	0,01	0,00	1,98
2009/10	0,05	0,36	1,63	4,46	3,71	5,12	2,95	1,58	0,70	0,29	0,11	0,05	21,00
2010/11	0,05	0,29	1,87	2,90	1,60	1,41	1,00	0,75	0,37	0,15	0,06	0,03	10,47
2011/12	0,02	0,42	0,33	0,19	0,11	0,05	0,11	0,39	0,13	0,05	0,02	0,01	1,85
2012/13	0,04	0,15	0,36	0,75	0,61	1,69	1,73	0,95	0,38	0,16	0,06	0,03	6,91
2013/14	0,24	0,17	0,32	1,64	2,23	1,24	1,10	0,45	0,20	0,10	0,04	0,04	7,76
2014/15	0,21	0,71	0,64	0,38	0,35	0,18	0,18	0,19	0,17	0,08	0,03	0,02	3,13
2015/16	1,00	0,29	0,19	6,02	2,47	1,45	4,53	2,15	1,10	0,74	0,50	0,34	20,78
2016/17	0,23	0,21	0,12	0,08	1,54	0,38	0,26	0,24	0,14	0,10	0,06	0,04	3,40
2017/18	0,03	0,05	0,08	0,07	0,29	4,98	1,43	0,79	0,78	0,49	0,33	0,22	9,52

APORTACIÓN INTERCUENCA - CAMBIO CLIMÁTICO (Serie completa)

Masa 30400300.- Río Cebal desde cabecera hasta confluencia con río Aliste, y arroyos de Prado Marcos y de Ríoseco

	OCT	NOV	DIC	ENE	FEB	MAR	ABR	MAY	JUN	JUL	AGO	SEP	AÑO
MÍNIMO	0,01	0,03	0,02	0,03	0,03	0,03	0,02	0,02	0,02	0,01	0,01	0,01	0,39
MÁXIMO	2,16	5,03	6,40	12,94	11,42	11,18	8,81	4,11	1,72	1,17	0,79	0,53	43,60
PROMEDIO	0,25	0,63	1,24	2,55	2,35	2,39	1,59	1,08	0,57	0,29	0,14	0,09	13,17
PERCENTIL 10	0,02	0,06	0,10	0,17	0,27	0,29	0,28	0,27	0,13	0,06	0,03	0,02	3,20
PERCENTIL 25	0,04	0,12	0,22	0,42	0,66	0,65	0,50	0,41	0,24	0,11	0,05	0,03	5,43
MEDIANA	0,12	0,31	0,65	1,17	1,48	1,34	1,10	0,83	0,48	0,23	0,10	0,05	9,01
PERCENTIL 75	0,28	0,77	1,95	2,87	3,18	3,27	2,02	1,49	0,75	0,35	0,14	0,08	19,32
PERCENTIL 90	0,58	1,42	3,50	7,77	5,70	6,16	3,45	1,98	1,14	0,61	0,36	0,24	27,29
DESVIACIÓN TÍPICA	0,37	0,88	1,44	3,15	2,46	2,56	1,51	0,83	0,38	0,25	0,16	0,11	10,30
COEFICIENTE DE VARIACIÓN	1,49	1,39	1,16	1,24	1,04	1,07	0,95	0,77	0,68	0,87	1,12	1,21	0,78
COEFICIENTE DE SESGO	3,10	2,88	1,54	1,76	1,64	1,69	1,97	1,38	0,84	1,75	2,44	2,50	1,10
COEF. AUTOCORRELACIÓN													-0,14

AÑO	OCT	NOV	DIC	ENE	FEB	MAR	ABR	MAY	JUN	JUL	AGO	SEP	ANUAL
1940/41	0,52	1,09	0,36	11,37	7,99	5,63	4,78	2,94	1,63	1,11	0,76	0,51	38,71
1941/42	0,31	0,78	0,29	0,28	0,22	4,43	3,43	1,46	0,93	0,61	0,42	0,28	13,43
1942/43	0,20	0,15	1,47	8,02	1,57	2,70	1,10	0,67	0,46	0,31	0,21	0,22	17,09
1943/44	0,91	0,41	0,61	0,40	0,39	0,26	1,11	0,32	0,23	0,15	0,11	0,08	4,97
1944/45	0,05	0,04	0,03	0,11	0,05	0,03	0,02	0,02	0,02	0,01	0,01	0,01	0,39
1945/46	0,01	0,12	3,88	0,77	0,85	2,44	3,12	4,11	1,24	0,85	0,57	0,39	18,35
1946/47	0,24	0,19	0,14	0,34	8,20	11,18	1,72	1,46	0,90	0,61	0,41	0,28	25,66
1947/48	0,19	0,14	0,25	9,82	1,73	1,12	1,83	2,92	1,05	0,71	0,48	0,33	20,57
1948/49	0,20	0,14	1,13	0,47	0,32	0,23	0,15	0,10	0,07	0,05	0,03	0,05	2,93
1949/50	0,05	0,12	0,09	0,09	1,49	0,53	0,28	1,21	0,45	0,32	0,22	0,15	4,99
1950/51	0,03	0,12	0,22	0,74	2,30	4,86	2,18	1,40	0,68	0,27	0,11	0,05	12,94
1951/52	0,05	3,11	1,71	1,28	0,67	1,09	2,03	1,69	0,69	0,37	0,14	0,08	12,90
1952/53	0,13	0,36	2,32	1,55	0,84	0,52	0,80	0,60	0,27	0,15	0,05	0,03	7,61
1953/54	0,16	0,23	1,24	0,59	0,45	1,68	0,64	0,72	0,34	0,13	0,05	0,03	6,26
1954/55	0,01	0,24	0,57	2,73	5,22	3,46	1,78	0,96	0,63	0,26	0,11	0,05	16,01
1955/56	0,03	1,18	2,96	5,48	3,33	4,85	4,84	2,45	1,21	0,51	0,20	0,12	27,17
1956/57	0,12	0,09	0,11	0,18	1,05	1,02	0,48	0,40	0,22	0,11	0,04	0,02	3,84
1957/58	0,01	0,03	0,22	0,95	2,06	1,89	1,97	0,96	0,57	0,29	0,11	0,05	9,11
1958/59	0,05	0,03	1,26	1,91	1,17	2,54	1,63	1,41	0,85	0,36	0,19	0,30	11,71
1959/60	0,54	0,85	3,47	3,70	6,87	6,53	3,06	1,50	0,64	0,26	0,10	0,05	27,57
1960/61	1,25	4,03	2,93	2,68	1,58	1,01	0,70	0,59	0,45	0,23	0,11	0,09	15,64
1961/62	0,23	0,97	2,63	7,67	2,38	4,39	3,26	1,36	0,51	0,22	0,08	0,03	23,73
1962/63	0,03	0,07	0,06	2,32	3,47	3,96	2,57	1,08	0,71	0,27	0,11	0,05	14,69
1963/64	0,03	2,64	3,89	2,61	3,98	6,44	2,86	1,20	0,77	0,31	0,12	0,05	24,92
1964/65	0,07	0,03	0,03	0,16	0,49	1,48	0,56	0,27	0,10	0,04	0,02	0,03	3,29
1965/66	0,70	1,68	2,28	5,84	11,42	6,32	4,28	2,01	0,89	0,36	0,14	0,05	35,96
1966/67	0,21	0,72	0,37	0,55	0,92	1,00	0,50	0,68	0,29	0,12	0,05	0,02	5,43
1967/68	0,02	0,23	0,13	0,07	1,48	1,46	1,32	1,55	0,52	0,21	0,08	0,04	7,11
1968/69	0,03	0,74	0,95	2,22	2,81	6,09	3,29	1,78	1,02	0,44	0,17	0,11	19,65
1969/70	0,15	0,24	0,18	4,63	2,43	1,16	0,51	0,50	0,29	0,13	0,05	0,02	10,29
1970/71	0,01	0,04	0,10	0,97	0,88	0,66	1,43	1,74	1,35	0,94	0,44	0,18	8,72
1971/72	0,08	0,03	0,02	0,40	2,60	1,86	0,69	0,45	0,23	0,11	0,04	0,05	6,57
1972/73	0,29	0,52	1,00	2,31	1,04	0,50	0,20	0,92	0,48	0,23	0,10	0,04	7,63
1973/74	0,17	0,46	0,43	2,56	2,62	1,52	0,99	0,64	0,43	0,44	0,15	0,06	10,46
1974/75	0,02	0,13	0,13	0,30	0,62	1,20	0,49	0,36	0,23	0,10	0,04	0,03	3,66
1975/76	0,09	0,08	0,26	0,18	0,47	0,29	0,47	0,32	0,13	0,10	0,04	0,08	2,52
1976/77	0,48	0,63	0,65	2,74	4,75	3,13	1,70	0,70	0,57	0,26	0,11	0,04	15,77
1977/78	0,07	0,10	2,04	1,90	4,93	6,82	2,32	1,84	0,85	0,36	0,14	0,05	21,41
1978/79	0,03	0,09	2,98	6,12	9,96	5,89	3,97	1,64	0,73	0,33	0,13	0,05	31,92
1979/80	0,36	0,32	0,38	0,47	0,96	0,78	0,61	0,90	0,39	0,16	0,07	0,03	5,43
1980/81	0,02	0,10	0,06	0,03	0,03	0,34	0,65	0,58	0,30	0,11	0,04	0,02	2,28
1981/82	0,33	0,09	0,68	1,93	1,35	0,65	0,32	0,18	0,19	0,07	0,03	0,04	5,87
1982/83	0,19	0,59	0,63	0,35	0,50	0,52	0,96	1,97	0,75	0,36	0,16	0,07	7,04
1983/84	0,03	0,28	1,07	1,15	0,58	0,66	0,97	0,63	0,45	0,19	0,07	0,03	6,11
1984/85	0,20	1,97	2,16	2,91	5,60	2,94	1,99	0,91	0,86	0,28	0,11	0,04	19,98
1985/86	0,02	0,06	0,47	1,06	1,51	1,44	0,66	0,35	0,13	0,05	0,02	0,16	5,94
1986/87	0,15	0,23	0,31	0,88	1,90	1,24	1,07	0,54	0,22	0,11	0,04	0,05	6,75
1987/88	0,68	0,55	1,13	2,47	2,55	0,97	0,95	1,43	1,12	0,98	0,33	0,13	13,30
1988/89	0,11	0,24	0,13	0,09	0,19	0,23	0,50	0,38	0,40	0,15	0,06	0,03	2,52
1989/90	0,02	0,77	6,40	5,59	4,29	1,92	1,16	0,56	0,23	0,10	0,04	0,02	21,08
1990/91	0,17	0,52	0,27	0,86	0,66	2,07	0,79	0,33	0,16	0,06	0,02	0,01	5,94
1991/92	0,03	0,16	0,14	0,40	0,21	0,11	0,23	0,09	0,09	0,04	0,02	0,03	1,55
1992/93	0,10	0,20	0,75	0,53	0,29	0,29	0,27	0,60	0,56	0,22	0,09	0,12	4,03
1993/94	1,81	1,48	0,86	2,27	1,54	1,03	0,37	0,79	0,44	0,18	0,07	0,03	10,86
1994/95	0,03	0,33	0,39	1,19	1,16	0,76	0,27	0,25	0,11	0,07	0,03	0,02	4,59
1995/96	0,01	0,52	2,16	12,94	5,95	3,45	1,88	1,61	0,66	0,27	0,11	0,05	29,62
1996/97	0,04	0,08	1,29	3,22	1,47	0,64	0,28	0,28	0,68	0,30	0,14	0,07	8,49
1997/98	0,21	2,11	3,13	3,78	2,15	1,05	1,38	0,70	0,71	0,27	0,10	0,06	15,65
1998/99	0,06	0,03	0,03	0,32	0,15	0,30	0,23	0,53	0,29	0,11	0,05	0,09	2,20
1999/00	0,74	0,79	0,70	0,85	0,57	0,28	1,35	2,03	0,74	0,30	0,12	0,05	8,52
2000/01	0,05	0,73	5,26	11,66	7,81	11,10	3,80	1,94	0,74	0,31	0,13	0,06	43,60
2001/02	0,27	0,15	0,07	0,63	0,66	1,17	0,64	0,32	0,17	0,07	0,03	0,05	4,23
2002/03	0,37	1,22	4,65	8,13	4,49	3,32	2,37	1,24	0,49	0,21	0,08	0,04	26,60
2003/04	0,52	1,31	2,13	1,51	1,05	1,13	0,61	0,37	0,14	0,06	0,04	0,03	8,91
2004/05	0,28	0,41	0,56	0,28	0,18	0,29	0,56	0,26	0,10	0,04	0,02	0,01	2,99
2005/06	0,15	0,85	0,85	0,73	0,79	1,91	1,57	0,84	0,36	0,17	0,07	0,07	8,36
2006/07	2,16	5,03	4,71	1,97	3,18	2,26	1,11	1,64	1,21	0,53	0,22	0,10	24,13
2007/08	0,15	0,10	0,14	0,68	0,75	0,57	1,72	1,26	1,03	0,40	0,16	0,07	7,02
2008/09	0,04	0,07	0,31	0,85	1,68	0,79	0,36	0,19	0,11	0,05	0,02	0,01	4,49
2009/10	0,10	0,77	3,59	8,35	6,75	9,13	5,30	2,81	1,25	0,52	0,20	0,08	38,84
2010/11	0,10	0,80	4,02	5,71	3,17	2,75	1,90	1,35	0,64	0,25	0,10	0,04	20,83
2011/12	0,04	0,85	0,70	0,40	0,22	0,10	0,21	0,83	0,26	0,11	0,05	0,02	3,77
2012/13	0,08	0,33	0,80	1,72	1,36	3,47	3,51	1,81	0,71	0,30	0,12	0,05	14,25
2013/14	0,43	0,31	0,64	3,25	4,33	2,37	1,97	0,80	0,36	0,17	0,07	0,06	14,77
2014/15	0,41	1,40	1,17	0,71	0,67	0,36	0,33	0,37	0,27	0,12	0,05	0,04	5,90
2015/16	0,94	0,40	0,32	11,84	4,55	2,63	8,81	3,79	1,72	1,17	0,79	0,53	37,49
2016/17	0,37	0,27	0,19	0,13	2,48	0,60	0,40	0,32	0,22	0,15	0,10	0,07	5,30
2017/18	0,05	0,04	0,14	0,13	0,34	8,98	2,82	1,35	1,20	0,76	0,52	0,35	16,69

APORTACIÓN INTERCUENCA - CAMBIO CLIMÁTICO (Serie completa)

Masa 30400301.- Río Aliste desde cabecera hasta confluencia con ribera de Riofrío, río Mena, ribera de Riofrío, y afluentes

	OCT	NOV	DIC	ENE	FEB	MAR	ABR	MAY	JUN	JUL	AGO	SEP	AÑO
MÍNIMO	0,04	0,15	0,11	0,16	0,15	0,17	0,11	0,13	0,09	0,06	0,04	0,03	1,89
MÁXIMO	10,18	23,69	31,35	63,16	55,84	55,06	39,93	18,11	8,98	6,08	4,12	2,79	212,47
PROMEDIO	1,27	3,04	5,99	12,19	11,31	11,49	7,62	5,25	2,82	1,44	0,71	0,46	63,60
PERCENTIL 10	0,09	0,30	0,51	0,80	1,29	1,40	1,34	1,34	0,66	0,30	0,13	0,11	16,32
PERCENTIL 25	0,19	0,58	1,03	2,11	3,12	3,14	2,45	2,01	1,20	0,55	0,23	0,16	26,07
MEDIANA	0,61	1,53	3,17	5,52	7,31	6,60	5,31	4,02	2,41	1,15	0,51	0,26	43,73
PERCENTIL 75	1,38	3,64	9,28	13,90	15,35	16,05	9,81	7,31	3,64	1,73	0,71	0,41	93,98
PERCENTIL 90	3,03	6,87	16,55	35,81	27,81	30,17	16,64	9,63	5,73	3,15	1,80	1,48	132,06
DESVIACIÓN TÍPICA	1,90	4,19	6,90	14,91	11,73	12,30	7,11	3,94	1,95	1,28	0,82	0,57	49,42
COEFICIENTE DE VARIACIÓN	1,50	1,38	1,15	1,22	1,04	1,07	0,93	0,75	0,69	0,89	1,15	1,24	0,78
COEFICIENTE DE SESGO	2,83	2,86	1,56	1,73	1,66	1,74	1,83	1,18	0,93	1,82	2,49	2,45	1,08
COEF. AUTOCORRELACIÓN													-0,14

AÑO	OCT	NOV	DIC	ENE	FEB	MAR	ABR	MAY	JUN	JUL	AGO	SEP	ANUAL
1940/41	2,92	4,88	1,90	50,56	33,73	24,19	21,18	14,34	8,34	5,76	3,92	2,66	174,38
1941/42	1,62	3,60	1,50	1,38	1,07	16,51	15,18	6,89	4,66	3,16	2,16	1,48	59,20
1942/43	1,23	0,82	7,11	35,13	7,39	11,56	5,27	3,50	2,37	1,61	1,10	1,65	78,73
1943/44	6,99	2,10	2,75	2,06	1,75	1,29	3,85	1,70	1,17	0,79	0,57	0,39	25,43
1944/45	0,24	0,20	0,14	0,40	0,25	0,17	0,11	0,13	0,09	0,06	0,04	0,03	1,89
1945/46	0,07	0,73	17,29	3,92	4,03	11,50	14,38	18,11	6,44	4,39	2,97	2,02	85,85
1946/47	1,26	1,00	0,78	1,61	37,06	53,94	8,60	7,26	4,67	3,14	2,13	1,51	122,97
1947/48	1,06	0,74	2,08	50,48	9,14	5,72	8,00	14,24	5,46	3,68	2,49	1,69	104,77
1948/49	1,05	0,71	7,14	2,44	1,67	1,19	0,75	0,52	0,35	0,24	0,17	0,39	16,62
1949/50	0,24	0,79	0,49	0,47	8,00	2,52	1,48	5,83	2,44	1,65	1,12	0,76	25,79
1950/51	0,13	0,56	1,01	3,56	10,81	23,22	10,43	6,70	3,28	1,28	0,51	0,24	61,74
1951/52	0,23	14,77	8,16	6,16	3,26	5,26	9,80	8,16	3,36	1,85	0,72	0,41	62,15
1952/53	0,66	1,73	11,12	7,39	4,00	2,49	3,91	2,93	1,36	0,75	0,27	0,14	36,76
1953/54	0,79	1,08	5,93	2,81	2,16	8,06	3,07	3,44	1,66	0,62	0,25	0,14	30,00
1954/55	0,06	1,11	2,67	12,73	25,01	16,63	8,63	4,68	3,05	1,27	0,51	0,26	76,62
1955/56	0,17	5,56	13,96	25,98	16,22	23,72	23,74	12,08	6,00	2,49	0,99	0,57	131,48
1956/57	0,57	0,42	0,52	0,84	4,90	4,81	2,28	1,93	1,08	0,55	0,21	0,09	18,19
1957/58	0,07	0,16	1,09	4,55	9,84	9,10	9,44	4,65	2,83	1,39	0,54	0,22	43,89
1958/59	0,24	0,15	6,19	9,27	5,69	12,22	7,88	6,83	4,15	1,78	0,95	1,48	56,82
1959/60	2,58	4,03	16,40	17,65	33,38	31,92	14,98	7,33	3,15	1,27	0,51	0,23	133,42
1960/61	6,01	19,45	14,29	13,12	7,63	4,92	3,39	2,88	2,25	1,15	0,57	0,44	76,10
1961/62	1,12	4,70	12,83	37,42	11,82	21,80	16,06	6,83	2,55	1,09	0,42	0,17	116,80
1962/63	0,15	0,35	0,27	11,21	16,89	19,17	12,47	5,22	3,43	1,29	0,52	0,25	71,23
1963/64	0,14	12,59	19,11	12,76	19,62	31,82	14,10	5,92	3,81	1,55	0,61	0,27	122,30
1964/65	0,34	0,15	0,16	0,71	2,33	7,06	2,71	1,27	0,48	0,19	0,08	0,14	15,63
1965/66	3,27	7,95	10,86	28,32	55,84	31,27	21,02	9,85	4,40	1,77	0,68	0,26	175,50
1966/67	0,98	3,36	1,74	2,61	4,37	4,75	2,42	3,37	1,45	0,57	0,23	0,10	25,96
1967/68	0,08	1,18	0,65	0,35	7,24	7,35	6,64	7,62	2,56	1,05	0,41	0,22	35,35
1968/69	0,16	3,62	4,62	10,77	13,88	29,70	16,45	8,86	5,06	2,17	0,84	0,55	96,69
1969/70	0,77	1,18	0,89	22,84	11,84	5,72	2,51	2,46	1,47	0,67	0,28	0,11	50,75
1970/71	0,04	0,17	0,52	4,74	4,31	3,25	7,08	8,73	6,78	4,82	2,24	0,90	43,57
1971/72	0,41	0,17	0,11	1,97	12,74	9,06	3,36	2,25	1,15	0,57	0,22	0,27	32,29
1972/73	1,42	2,55	4,81	11,19	5,03	2,42	0,99	4,51	2,35	1,16	0,49	0,19	37,12
1973/74	0,81	2,24	2,11	12,31	12,49	7,24	4,87	3,10	2,10	2,10	0,71	0,28	50,36
1974/75	0,10	0,63	0,66	1,45	2,98	5,76	2,40	1,79	1,17	0,50	0,22	0,17	17,83
1975/76	0,43	0,40	1,32	0,90	2,36	1,46	2,35	1,62	0,66	0,50	0,21	0,40	12,63
1976/77	2,35	3,04	3,19	13,43	22,93	15,23	8,30	3,44	2,87	1,29	0,55	0,21	76,82
1977/78	0,33	0,49	9,65	9,19	23,63	33,44	11,43	9,05	4,24	1,80	0,70	0,27	104,20
1978/79	0,15	0,41	14,11	29,54	48,47	29,09	19,41	8,03	3,60	1,64	0,65	0,25	155,35
1979/80	1,73	1,52	1,78	2,27	4,57	3,76	2,99	4,52	1,98	0,82	0,33	0,13	26,40
1980/81	0,08	0,50	0,28	0,16	0,15	1,58	3,01	2,80	1,41	0,53	0,21	0,12	10,84
1981/82	1,54	0,44	3,20	9,23	6,52	3,16	1,60	0,90	0,95	0,34	0,15	0,18	28,20
1982/83	0,92	2,91	3,05	1,73	2,40	2,50	4,64	9,54	3,64	1,76	0,76	0,32	34,19
1983/84	0,12	1,33	5,16	5,53	2,76	3,24	4,72	3,14	2,23	0,96	0,38	0,15	29,72
1984/85	0,95	9,56	10,43	14,05	27,21	14,42	9,78	4,50	4,31	1,40	0,55	0,21	97,36
1985/86	0,08	0,31	2,31	5,17	7,38	6,97	3,23	1,71	0,65	0,27	0,10	0,77	28,96
1986/87	0,74	1,15	1,56	4,31	9,51	6,23	5,35	2,70	1,09	0,54	0,21	0,25	33,64
1987/88	3,29	2,71	5,69	12,02	12,30	4,68	4,75	7,19	5,62	4,88	1,66	0,63	65,42
1988/89	0,56	1,11	0,66	0,46	0,89	1,14	2,43	1,90	1,99	0,75	0,30	0,13	12,31
1989/90	0,09	3,85	31,35	27,47	20,89	9,41	5,76	2,77	1,17	0,49	0,21	0,09	103,55
1990/91	0,81	2,48	1,29	4,11	3,13	10,07	3,83	1,60	0,79	0,30	0,12	0,05	28,57
1991/92	0,12	0,77	0,66	1,93	1,03	0,54	1,16	0,44	0,44	0,19	0,11	0,13	7,51
1992/93	0,51	0,96	3,58	2,54	1,38	1,41	1,27	2,94	2,79	1,10	0,42	0,58	19,49
1993/94	8,65	7,07	4,11	10,95	7,41	5,02	1,79	3,77	2,11	0,86	0,34	0,13	52,21
1994/95	0,15	1,54	1,84	5,51	5,48	3,59	1,27	1,23	0,52	0,36	0,13	0,08	21,70
1995/96	0,07	2,44	10,32	63,16	29,22	17,01	9,40	8,05	3,30	1,37	0,55	0,23	145,10
1996/97	0,19	0,36	6,32	15,52	7,18	3,14	1,37	1,36	3,28	1,47	0,69	0,38	41,25
1997/98	1,01	10,08	15,20	18,31	10,50	5,11	6,67	3,40	3,51	1,34	0,50	0,29	75,92
1998/99	0,30	0,17	0,13	1,57	0,73	1,43	1,08	2,55	1,45	0,54	0,26	0,45	10,66
1999/00	3,58	3,86	3,34	4,21	2,77	1,39	6,51	9,85	3,62	1,47	0,57	0,24	41,40
2000/01	0,25	3,52	25,35	56,36	37,95	55,06	18,52	9,43	3,63	1,50	0,62	0,29	212,47
2001/02	1,22	0,70	0,30	3,04	3,12	5,59	3,06	1,56	0,83	0,33	0,13	0,23	20,12
2002/03	1,73	5,80	22,18	39,26	21,75	16,32	11,56	6,03	2,39	1,02	0,41	0,22	128,67
2003/04	2,47	6,56	10,28	7,29	5,11	5,47	2,99	1,81	0,69	0,28	0,21	0,15	43,31
2004/05	1,27	1,89	2,67	1,35	0,89	1,38	2,71	1,25	0,50	0,21	0,08	0,03	14,22
2005/06	0,70	4,13	4,07	3,53	3,81	9,06	7,51	4,05	1,77	0,83	0,34	0,33	40,14
2006/07	10,18	23,69	22,42	9,42	15,36	10,84	5,45	8,31	6,11	2,69	1,10	0,49	116,06
2007/08	0,77	0,51	0,68	3,23	3,57	2,79	8,39	6,20	5,15	1,97	0,79	0,33	34,38
2008/09	0,22	0,33	1,49	3,95	7,94	3,76	1,69	0,91	0,52	0,25	0,11	0,04	21,21
2009/10	0,48	3,64	16,89	40,98	33,26	45,30	26,27	13,97	6,21	2,60	1,00	0,41	191,02
2010/11	0,49	3,57	18,98	27,58	15,34	13,38	9,27	6,68	3,21	1,28	0,53	0,21	100,52
2011/12	0,20	4,04	3,29	1,88	1,04	0,47	1,03	3,94	1,26	0,52	0,24	0,11	18,02
2012/13	0,38	1,58	3,79	8,12	6,45	16,77	17,08	8,94	3,50	1,47	0,59	0,26	68,93
2013/14	2,12	1,55	3,15	15,77	21,12	11,63	9,82	4,00	1,80	0,88	0,35	0,32	72,49
2014/15	1,99	6,78	5,78	3,50	3,29	1,74	1,63	1,82	1,39	0,63	0,25	0,17	28,97
2015/16	5,90	2,00	1,75	50,23	20,03	12,21	39,93	17,15	8,98	6,08	4,12	2,79	171,15
2016/17	1,91	1,49	0,97	0,68	10,89	3,09	2,11	1,77	1,16	0,78	0,53	0,36	25,74
2017/18	0,24	0,27	0,75	0,64	1,81	39,13	11,55	6,47	6,00	3,97	2,70	1,83	75,38

APORTACIÓN INTERCUENCA - CAMBIO CLIMÁTICO (Serie completa)

Masa 30400302.- Río Aliste desde confluencia con ribera de Riofrío hasta el embalse de Ricobayo, y arroyo de la Riverita

	OCT	NOV	DIC	ENE	FEB	MAR	ABR	MAY	JUN	JUL	AGO	SEP	AÑO
MÍNIMO	0,05	0,17	0,12	0,17	0,16	0,20	0,13	0,14	0,11	0,07	0,05	0,03	2,11
MÁXIMO	10,97	25,61	34,02	69,55	62,06	60,61	44,63	20,10	10,20	6,91	4,68	3,17	233,34
PROMEDIO	1,38	3,32	6,54	13,33	12,43	12,67	8,42	5,82	3,14	1,61	0,79	0,51	69,97
PERCENTIL 10	0,10	0,33	0,56	0,87	1,43	1,53	1,48	1,47	0,72	0,33	0,14	0,12	18,04
PERCENTIL 25	0,21	0,63	1,14	2,38	3,41	3,45	2,71	2,20	1,34	0,61	0,26	0,17	28,65
MEDIANA	0,67	1,68	3,47	6,00	8,09	7,30	5,96	4,43	2,72	1,27	0,56	0,28	47,93
PERCENTIL 75	1,52	4,00	10,06	15,25	16,78	17,73	10,82	8,19	4,02	1,92	0,78	0,46	103,89
PERCENTIL 90	3,25	7,57	18,10	38,99	30,48	33,46	18,59	10,61	6,37	3,58	2,02	1,65	144,71
DESVIACIÓN TÍPICA	2,05	4,57	7,52	16,24	12,94	13,58	7,91	4,41	2,20	1,45	0,93	0,65	54,49
COEFICIENTE DE VARIACIÓN	1,48	1,38	1,15	1,22	1,04	1,07	0,94	0,76	0,70	0,90	1,17	1,26	0,78
COEFICIENTE DE SESGO	2,82	2,84	1,55	1,72	1,67	1,73	1,85	1,22	0,98	1,85	2,52	2,48	1,08
COEF. AUTOCORRELACIÓN													-0,14

AÑO	OCT	NOV	DIC	ENE	FEB	MAR	ABR	MAY	JUN	JUL	AGO	SEP	ANUAL
1940/41	3,12	5,29	2,16	54,10	37,45	26,91	23,58	16,58	9,49	6,55	4,46	3,02	192,69
1941/42	1,85	3,91	1,70	1,56	1,24	18,16	16,99	7,72	5,26	3,59	2,46	1,68	66,13
1942/43	1,37	0,93	7,35	38,00	8,28	12,70	5,94	3,98	2,70	1,83	1,25	1,78	86,10
1943/44	7,30	2,39	3,06	2,35	1,96	1,46	4,16	1,93	1,33	0,90	0,64	0,44	27,93
1944/45	0,27	0,23	0,16	0,43	0,29	0,20	0,13	0,14	0,11	0,07	0,05	0,03	2,11
1945/46	0,08	0,75	18,67	4,44	4,48	12,92	15,95	20,10	7,33	4,99	3,38	2,30	95,38
1946/47	1,43	1,13	0,88	1,75	40,34	59,37	9,76	8,21	5,31	3,58	2,42	1,71	135,89
1947/48	1,19	0,84	2,19	54,28	10,17	6,48	8,99	16,68	6,21	4,18	2,83	1,92	115,98
1948/49	1,19	0,81	7,73	2,78	1,90	1,35	0,85	0,59	0,40	0,28	0,19	0,42	18,50
1949/50	0,28	0,84	0,55	0,54	8,32	2,82	1,68	6,21	2,75	1,88	1,27	0,86	28,00
1950/51	0,14	0,60	1,09	3,88	11,80	25,53	11,50	7,38	3,61	1,41	0,56	0,26	67,78
1951/52	0,25	16,01	8,88	6,73	3,60	5,77	10,69	8,87	3,69	2,06	0,80	0,46	67,82
1952/53	0,74	1,88	11,96	8,01	4,38	2,71	4,29	3,21	1,50	0,82	0,30	0,16	39,95
1953/54	0,87	1,17	6,30	3,00	2,32	8,69	3,30	3,75	1,81	0,67	0,27	0,15	32,29
1954/55	0,07	1,18	2,85	13,73	27,34	18,16	9,43	5,12	3,34	1,39	0,56	0,29	83,46
1955/56	0,19	5,90	15,13	28,09	17,72	26,16	26,18	13,29	6,59	2,74	1,09	0,63	143,68
1956/57	0,61	0,45	0,57	0,92	5,27	5,16	2,45	2,09	1,18	0,60	0,23	0,10	19,64
1957/58	0,08	0,18	1,23	5,03	10,70	9,85	10,23	5,06	3,09	1,51	0,58	0,24	47,78
1958/59	0,26	0,17	6,80	10,09	6,22	13,31	8,52	7,41	4,53	1,94	1,03	1,64	61,92
1959/60	2,83	4,32	17,94	19,36	36,81	35,45	16,58	8,11	3,48	1,41	0,56	0,25	147,11
1960/61	6,60	21,32	15,83	14,64	8,42	5,37	3,70	3,15	2,49	1,28	0,65	0,49	83,94
1961/62	1,24	5,10	14,02	41,31	13,08	23,97	17,72	7,56	2,82	1,20	0,46	0,18	128,67
1962/63	0,16	0,38	0,29	12,33	18,74	21,20	13,71	5,75	3,77	1,42	0,58	0,28	78,62
1963/64	0,15	13,94	21,25	14,06	21,70	35,28	15,60	6,55	4,21	1,71	0,67	0,30	135,42
1964/65	0,37	0,17	0,17	0,76	2,48	7,70	2,96	1,39	0,52	0,21	0,08	0,15	16,97
1965/66	3,55	8,68	11,94	31,55	62,06	34,84	23,36	10,98	4,91	1,97	0,76	0,29	194,90
1966/67	1,08	3,68	1,89	2,84	4,76	5,15	2,67	3,72	1,59	0,63	0,26	0,11	28,39
1967/68	0,10	1,33	0,73	0,40	8,09	8,27	7,41	8,45	2,84	1,17	0,46	0,24	39,47
1968/69	0,18	4,00	5,08	11,78	15,28	32,87	18,36	9,89	5,60	2,41	0,93	0,61	106,98
1969/70	0,87	1,33	0,99	25,35	13,11	6,32	2,80	2,73	1,64	0,74	0,31	0,13	56,33
1970/71	0,05	0,18	0,56	5,17	4,74	3,62	7,72	9,65	7,55	5,35	2,47	0,99	48,05
1971/72	0,45	0,19	0,12	2,15	14,11	9,97	3,69	2,51	1,29	0,64	0,25	0,30	35,67
1972/73	1,55	2,78	5,17	12,10	5,47	2,63	1,07	4,89	2,55	1,26	0,54	0,21	40,21
1973/74	0,88	2,48	2,32	13,44	13,74	7,96	5,42	3,46	2,31	2,31	0,78	0,30	55,38
1974/75	0,11	0,69	0,72	1,57	3,23	6,23	2,61	1,96	1,29	0,56	0,25	0,19	19,39
1975/76	0,46	0,43	1,43	0,97	2,59	1,61	2,58	1,78	0,72	0,56	0,23	0,45	13,81
1976/77	2,62	3,34	3,51	14,96	25,41	16,88	9,19	3,81	3,24	1,46	0,62	0,23	85,29
1977/78	0,35	0,53	10,45	10,00	25,67	36,67	12,61	10,00	4,70	1,99	0,77	0,30	114,04
1978/79	0,16	0,45	15,23	32,33	53,51	32,34	21,44	8,87	3,98	1,81	0,71	0,27	171,12
1979/80	1,87	1,65	1,94	2,47	5,00	4,12	3,27	4,94	2,17	0,90	0,37	0,15	28,84
1980/81	0,08	0,54	0,30	0,17	0,16	1,70	3,23	3,02	1,53	0,58	0,23	0,13	11,67
1981/82	1,63	0,46	3,45	9,94	7,01	3,41	1,73	0,97	1,03	0,36	0,16	0,20	30,36
1982/83	1,00	3,15	3,30	1,88	2,60	2,72	5,14	10,56	4,03	1,94	0,84	0,36	37,52
1983/84	0,14	1,43	5,64	6,06	3,02	3,55	5,21	3,50	2,49	1,07	0,42	0,16	32,69
1984/85	1,03	10,50	11,45	15,35	29,74	15,82	10,76	4,98	4,73	1,54	0,60	0,23	106,73
1985/86	0,09	0,34	2,53	5,63	8,09	7,64	3,56	1,89	0,72	0,30	0,12	0,85	31,74
1986/87	0,81	1,25	1,70	4,75	10,62	6,96	5,99	3,04	1,22	0,60	0,24	0,28	37,44
1987/88	3,55	2,93	6,17	13,05	13,49	5,13	5,37	8,05	6,28	5,44	1,85	0,71	72,01
1988/89	0,61	1,20	0,71	0,50	0,96	1,26	2,68	2,08	2,20	0,82	0,33	0,14	13,50
1989/90	0,10	4,20	34,02	30,05	22,94	10,34	6,34	3,05	1,29	0,54	0,24	0,10	113,23
1990/91	0,87	2,69	1,41	4,48	3,45	10,98	4,19	1,75	0,87	0,33	0,13	0,06	31,19
1991/92	0,13	0,82	0,71	2,07	1,10	0,58	1,28	0,48	0,49	0,21	0,12	0,14	8,13
1992/93	0,57	1,08	3,95	2,77	1,51	1,54	1,41	3,25	3,09	1,22	0,47	0,65	21,51
1993/94	9,49	7,72	4,48	12,09	8,21	5,58	1,99	4,14	2,32	0,95	0,37	0,15	57,48
1994/95	0,17	1,67	2,00	5,93	6,00	3,93	1,39	1,35	0,57	0,40	0,14	0,09	23,64
1995/96	0,07	2,63	11,32	69,55	32,22	18,78	10,45	8,89	3,64	1,51	0,60	0,26	159,93
1996/97	0,21	0,40	6,95	17,05	7,88	3,44	1,52	1,50	3,60	1,62	0,77	0,42	45,35
1997/98	1,09	11,08	16,84	20,15	11,58	5,63	7,32	3,74	3,86	1,48	0,55	0,32	83,62
1998/99	0,33	0,18	0,15	1,73	0,81	1,55	1,18	2,77	1,57	0,59	0,28	0,49	11,63
1999/00	3,87	4,21	3,64	4,60	3,01	1,51	7,04	10,72	3,94	1,60	0,63	0,26	45,02
2000/01	0,28	3,88	27,62	61,87	41,69	60,61	20,38	10,38	3,99	1,65	0,68	0,32	233,34
2001/02	1,32	0,76	0,33	3,32	3,40	6,06	3,35	1,71	0,91	0,36	0,14	0,25	21,91
2002/03	1,86	6,31	24,16	43,46	24,17	18,01	12,73	6,62	2,64	1,12	0,45	0,24	141,75
2003/04	2,71	7,29	11,28	8,00	5,65	6,06	3,31	2,01	0,76	0,31	0,23	0,17	47,80
2004/05	1,35	2,02	2,88	1,46	0,97	1,49	2,95	1,36	0,55	0,23	0,09	0,03	15,39
2005/06	0,77	4,62	4,51	3,92	4,24	9,96	8,22	4,44	1,94	0,91	0,38	0,36	44,28
2006/07	10,97	25,61	24,42	10,24	16,77	11,90	6,00	9,23	6,80	2,99	1,22	0,55	126,71
2007/08	0,88	0,59	0,76	3,54	3,92	3,09	9,25	6,86	5,75	2,19	0,88	0,37	38,08
2008/09	0,24	0,37	1,63	4,34	8,64	4,07	1,84	0,99	0,56	0,27	0,12	0,04	23,14
2009/10	0,53	4,00	18,45	45,24	36,55	50,31	29,19	15,51	6,89	2,88	1,11	0,45	211,12
2010/11	0,53	3,80	20,64	30,13	16,78	14,71	10,21	7,34	3,54	1,41	0,58	0,24	109,90
2011/12	0,21	4,33	3,50	2,01	1,10	0,50	1,11	4,27	1,36	0,56	0,26	0,12	19,34
2012/13	0,43	1,82	4,29	9,10	7,21	18,75	19,10	10,03	3,93	1,65	0,66	0,29	77,26
2013/14	2,37	1,72	3,50	17,49	23,51	12,89	10,84	4,43	1,99	0,97	0,38	0,35	80,43
2014/15	2,19	7,50	6,47	3,91	3,66	1,94	1,84	2,02	1,55	0,71	0,28	0,19	32,25
2015/16	6,11	2,24	1,94	53,05	21,71	13,53	44,63	18,96	10,20	6,91	4,68	3,17	187,11
2016/17	2,17	1,68	1,11	0,77	11,76	3,50	2,40	1,98	1,32	0,89	0,60	0,41	28,58
2017/18	0,28	0,30	0,79	0,71	1,92	42,74	12,72	7,31	6,76	4,52	3,07	2,08	83,19

APORTACIÓN INTERCUENCA - CAMBIO CLIMÁTICO (Serie completa)

Masa 30400303.- Río Revinuesa y arroyo Remonicio hasta embalse de Cuerda del Pozo - PENDIENTE DE REVISIÓN

	OCT	NOV	DIC	ENE	FEB	MAR	ABR	MAY	JUN	JUL	AGO	SEP	AÑO
MÍNIMO	0,01	0,01	0,04	0,05	0,03	0,10	0,10	0,10	0,03	0,02	0,01	0,01	1,27
MÁXIMO	0,80	1,49	2,07	4,68	3,61	6,28	1,99	1,69	0,70	0,25	0,16	0,42	12,93
PROMEDIO	0,13	0,31	0,49	0,75	0,76	0,77	0,51	0,41	0,24	0,10	0,05	0,06	4,58
PERCENTIL 10	0,02	0,06	0,09	0,11	0,12	0,15	0,19	0,15	0,09	0,04	0,02	0,01	1,82
PERCENTIL 25	0,04	0,09	0,17	0,18	0,26	0,24	0,28	0,23	0,12	0,05	0,03	0,02	3,04
MEDIANA	0,08	0,21	0,37	0,46	0,53	0,52	0,44	0,34	0,20	0,09	0,05	0,03	4,05
PERCENTIL 75	0,18	0,42	0,66	0,96	0,99	0,87	0,60	0,52	0,30	0,12	0,07	0,08	5,78
PERCENTIL 90	0,27	0,78	1,07	1,80	1,64	1,44	0,92	0,71	0,45	0,19	0,10	0,11	7,95
DESVIACIÓN TÍPICA	0,14	0,31	0,41	0,81	0,73	0,94	0,33	0,28	0,15	0,06	0,03	0,06	2,40
COEFICIENTE DE VARIACIÓN	1,09	1,00	0,84	1,07	0,97	1,21	0,65	0,69	0,63	0,57	0,59	1,06	0,52
COEFICIENTE DE SESGO	2,32	1,64	1,37	2,19	1,78	3,50	1,75	1,92	1,12	1,07	1,06	3,25	1,11
COEF. AUTOCORRELACIÓN													0,02

AÑO	OCT	NOV	DIC	ENE	FEB	MAR	ABR	MAY	JUN	JUL	AGO	SEP	ANUAL
1940/41	0,44	0,87	0,28	0,13	2,63	3,85	1,99	1,69	0,60	0,25	0,11	0,09	12,93
1941/42	0,06	0,24	0,11	0,05	0,03	1,09	0,58	0,31	0,27	0,12	0,07	0,17	3,09
1942/43	0,29	0,25	0,36	1,64	0,43	0,56	0,61	0,26	0,11	0,08	0,05	0,05	4,68
1943/44	0,10	0,24	0,16	0,17	0,05	0,23	0,33	0,21	0,14	0,07	0,03	0,10	1,82
1944/45	0,14	0,13	0,22	0,11	1,51	0,81	0,22	0,11	0,09	0,05	0,06	0,05	3,49
1945/46	0,04	0,11	1,57	0,38	0,19	0,54	0,78	1,10	0,42	0,15	0,06	0,03	5,38
1946/47	0,03	0,10	0,09	0,11	1,34	6,28	1,36	0,68	0,31	0,12	0,08	0,19	10,70
1947/48	0,11	0,10	0,53	4,68	0,91	0,52	0,36	0,36	0,19	0,10	0,04	0,02	7,93
1948/49	0,05	0,04	0,32	0,14	0,07	0,10	0,10	0,12	0,11	0,07	0,03	0,42	1,55
1949/50	0,19	0,77	0,25	0,13	0,65	0,26	0,19	0,38	0,21	0,09	0,04	0,03	3,19
1950/51	0,02	0,09	0,43	0,65	1,30	1,21	0,35	0,38	0,44	0,13	0,09	0,07	5,16
1951/52	0,06	0,31	0,22	0,37	0,23	0,59	0,61	0,43	0,19	0,22	0,10	0,10	3,43
1952/53	0,26	0,46	0,63	0,41	0,43	0,34	0,52	0,22	0,11	0,10	0,05	0,03	3,56
1953/54	0,19	0,12	0,28	0,29	0,45	0,94	0,26	0,79	0,48	0,10	0,04	0,02	3,98
1954/55	0,03	0,32	0,40	2,39	1,95	0,88	0,38	0,23	0,41	0,10	0,06	0,04	7,19
1955/56	0,05	0,21	1,16	0,96	0,75	1,55	0,96	0,53	0,25	0,20	0,05	0,05	6,72
1956/57	0,05	0,08	0,04	0,09	0,47	0,21	0,13	0,27	0,26	0,06	0,03	0,01	1,70
1957/58	0,08	0,09	0,13	0,26	0,59	0,83	0,46	0,26	0,20	0,11	0,05	0,04	3,12
1958/59	0,06	0,05	1,15	0,82	0,19	0,76	0,52	0,58	0,26	0,11	0,05	0,09	4,63
1959/60	0,22	0,43	2,07	1,20	1,96	1,55	0,39	0,32	0,19	0,06	0,02	0,01	8,41
1960/61	0,80	1,49	0,91	1,27	0,28	0,16	0,24	0,15	0,15	0,04	0,03	0,03	5,55
1961/62	0,18	0,96	1,08	1,40	0,54	1,39	0,99	0,27	0,28	0,07	0,03	0,02	7,20
1962/63	0,02	0,06	0,07	0,91	0,85	0,86	0,73	0,17	0,29	0,13	0,05	0,04	4,17
1963/64	0,02	0,61	0,58	0,15	1,16	1,15	0,44	0,15	0,13	0,06	0,03	0,02	4,48
1964/65	0,10	0,04	0,08	0,41	0,25	1,23	0,38	0,11	0,05	0,03	0,08	0,10	2,86
1965/66	0,52	1,18	0,93	1,94	1,96	0,45	1,33	0,40	0,33	0,09	0,04	0,02	9,19
1966/67	0,22	0,96	0,37	0,44	0,43	0,39	0,26	0,38	0,10	0,10	0,10	0,04	3,79
1967/68	0,02	0,72	0,28	0,20	0,74	0,42	0,46	0,42	0,12	0,04	0,02	0,02	3,48
1968/69	0,04	0,10	0,55	0,67	1,02	3,01	1,11	1,23	0,33	0,13	0,09	0,17	8,47
1969/70	0,08	0,20	0,24	2,33	0,54	0,32	0,33	0,35	0,17	0,08	0,10	0,12	4,85
1970/71	0,22	0,12	0,09	0,46	0,19	0,39	0,65	1,09	0,56	0,09	0,11	0,09	4,05
1971/72	0,07	0,06	0,17	0,42	2,70	1,37	0,25	0,33	0,27	0,15	0,15	0,24	6,17
1972/73	0,22	0,54	0,70	0,64	0,31	0,23	0,30	0,39	0,30	0,11	0,16	0,15	4,05
1973/74	0,04	0,09	0,19	0,59	0,78	0,67	0,30	0,26	0,16	0,12	0,06	0,04	3,30
1974/75	0,04	0,14	0,08	0,23	0,39	0,38	0,60	0,52	0,37	0,07	0,08	0,07	2,96
1975/76	0,07	0,09	0,17	0,06	0,18	0,19	0,22	0,17	0,10	0,09	0,08	0,06	1,46
1976/77	0,30	0,42	0,75	1,32	1,46	0,51	0,37	0,38	0,52	0,21	0,09	0,03	6,36
1977/78	0,22	0,08	0,60	1,20	2,28	1,14	0,60	0,80	0,24	0,07	0,06	0,08	7,36
1978/79	0,04	0,04	0,95	2,73	3,61	1,04	0,86	0,50	0,23	0,12	0,06	0,11	10,29
1979/80	0,20	0,33	0,36	0,56	0,40	0,71	0,37	0,68	0,40	0,10	0,04	0,03	4,17
1980/81	0,06	0,22	0,21	0,17	0,16	0,32	0,43	0,26	0,10	0,10	0,05	0,03	2,11
1981/82	0,05	0,01	1,07	0,71	0,43	0,20	0,23	0,10	0,15	0,03	0,02	0,02	3,02
1982/83	0,11	0,30	0,51	0,10	0,22	0,14	0,41	0,38	0,09	0,11	0,07	0,11	2,56
1983/84	0,03	0,08	0,38	0,46	0,47	0,62	0,41	0,61	0,63	0,12	0,05	0,02	3,87
1984/85	0,08	0,81	0,51	0,96	1,18	0,75	0,76	0,36	0,28	0,09	0,03	0,01	5,81
1985/86	0,01	0,06	0,19	0,50	0,96	0,37	0,54	0,31	0,11	0,04	0,02	0,03	3,13
1986/87	0,08	0,07	0,13	0,30	0,39	0,23	0,45	0,13	0,09	0,22	0,06	0,03	2,17
1987/88	0,17	0,19	0,35	0,80	0,77	0,20	1,00	0,67	0,55	0,25	0,06	0,03	5,04
1988/89	0,11	0,09	0,10	0,09	0,03	0,24	0,48	0,27	0,19	0,05	0,07	0,08	1,80
1989/90	0,01	0,10	0,77	0,46	0,27	0,12	0,27	0,17	0,14	0,04	0,02	0,01	2,39
1990/91	0,09	0,33	0,39	0,43	0,54	1,06	0,90	0,25	0,23	0,06	0,02	0,02	4,34
1991/92	0,10	0,71	0,18	0,12	0,08	0,11	0,55	0,28	0,23	0,14	0,11	0,10	2,71
1992/93	0,26	0,19	0,65	0,11	0,12	0,21	0,17	0,64	0,22	0,07	0,03	0,02	2,68
1993/94	0,57	0,26	0,27	0,84	0,52	0,25	0,11	0,25	0,09	0,02	0,01	0,01	3,20
1994/95	0,10	0,22	0,14	0,93	0,85	0,41	0,10	0,17	0,06	0,05	0,06	0,06	3,14
1995/96	0,01	0,11	1,28	1,80	1,09	0,32	0,44	0,38	0,12	0,05	0,03	0,02	5,67
1996/97	0,03	0,30	0,84	1,36	0,27	0,11	0,13	0,24	0,30	0,21	0,13	0,09	4,00
1997/98	0,05	0,76	1,25	0,52	0,31	0,15	0,56	0,40	0,34	0,12	0,04	0,04	4,55
1998/99	0,08	0,11	0,09	0,19	0,15	0,26	0,28	0,28	0,14	0,11	0,06	0,07	1,82
1999/00	0,45	0,40	0,62	0,35	0,17	0,14	0,87	0,43	0,18	0,05	0,02	0,01	3,69
2000/01	0,04	1,03	1,50	2,99	0,85	2,55	0,33	0,30	0,09	0,05	0,02	0,01	9,78
2001/02	0,10	0,08	0,05	0,12	0,12	0,26	0,17	0,12	0,11	0,04	0,05	0,08	1,30
2002/03	0,18	0,46	0,85	1,81	1,00	0,53	0,48	0,33	0,13	0,04	0,02	0,07	5,90
2003/04	0,39	0,54	0,60	0,66	0,48	0,49	0,51	0,49	0,15	0,05	0,04	0,02	4,41
2004/05	0,11	0,12	0,11	0,11	0,12	0,22	0,26	0,15	0,03	0,02	0,01	0,01	1,27
2005/06	0,07	0,28	0,35	0,35	0,38	0,69	0,32	0,17	0,13	0,11	0,03	0,03	2,92
2006/07	0,22	0,43	0,46	0,18	0,84	0,65	0,51	0,59	0,30	0,08	0,04	0,02	4,31
2007/08	0,03	0,04	0,04	0,18	0,14	0,15	0,59	0,99	0,70	0,18	0,07	0,04	3,15
2008/09	0,07	0,29	0,74	0,78	0,67	0,43	0,31	0,14	0,07	0,02	0,02	0,01	3,54
2009/10	0,02	0,07	0,90	1,52	1,45	0,85	0,60	0,57	0,30	0,10	0,04	0,03	6,45
2010/11	0,06	0,29	0,59	0,70	0,64	0,82	0,48	0,51	0,23	0,08	0,03	0,02	4,45
2011/12	0,02	0,10	0,10	0,07	0,05	0,11	0,43	0,53	0,05	0,04	0,02	0,03	1,56
2012/13	0,15	0,22	0,51	1,18	0,75	1,70	0,83	0,64	0,33	0,16	0,06	0,03	6,56
2013/14	0,12	0,28	0,49	1,34	1,40	0,78	0,49	0,23	0,11	0,09	0,03	0,03	5,40
2014/15	0,18	0,78	0,66	0,38	1,20	0,67	0,26	0,17	0,18	0,05	0,03	0,08	4,64
2015/16	0,10	0,10	0,06	2,02	3,07	0,92	0,79	0,51	0,26	0,11	0,05	0,02	8,01
2016/17	0,02	0,29	0,19	0,08	0,68	0,28	0,15	0,17	0,18	0,11	0,10	0,06	2,29
2017/18	0,03	0,03	0,37	0,32	0,27	2,97	1,29	0,78	0,46	0,24	0,10	0,05	6,91

APORTACIÓN INTERCUENCA - CAMBIO CLIMÁTICO (Serie completa)

Masa 30400304.- Río Merdancho desde confluencia con el río Sotillo hasta confluencia con el río Villares, y río Sotillo y río Chico

	OCT	NOV	DIC	ENE	FEB	MAR	ABR	MAY	JUN	JUL	AGO	SEP	AÑO
MÍNIMO	0,01	0,03	0,04	0,09	0,07	0,05	0,09	0,08	0,05	0,03	0,02	0,01	1,01
MÁXIMO	1,47	2,92	3,29	4,60	5,29	5,35	4,90	4,73	3,24	1,48	0,66	1,03	31,53
PROMEDIO	0,23	0,44	0,68	1,13	1,23	1,29	1,17	0,94	0,67	0,34	0,20	0,17	8,48
PERCENTIL 10	0,05	0,06	0,08	0,13	0,15	0,15	0,16	0,19	0,12	0,09	0,06	0,05	2,08
PERCENTIL 25	0,09	0,10	0,20	0,28	0,30	0,37	0,40	0,29	0,24	0,15	0,09	0,06	3,54
MEDIANA	0,13	0,20	0,42	0,65	0,96	0,91	0,79	0,65	0,48	0,27	0,19	0,12	6,83
PERCENTIL 75	0,22	0,49	0,94	1,45	1,69	1,91	1,50	1,26	0,81	0,44	0,27	0,21	12,07
PERCENTIL 90	0,52	1,15	1,50	3,19	2,75	2,99	2,74	1,82	1,50	0,64	0,38	0,29	17,14
DESVIACIÓN TÍPICA	0,27	0,56	0,69	1,19	1,23	1,22	1,10	0,92	0,64	0,28	0,14	0,16	6,19
COEFICIENTE DE VARIACIÓN	1,18	1,29	1,01	1,05	1,00	0,94	0,94	0,98	0,96	0,83	0,67	0,94	0,73
COEFICIENTE DE SESGO	2,63	2,47	1,75	1,36	1,58	1,47	1,63	2,02	1,98	2,04	1,08	2,83	1,13
COEF. AUTOCORRELACIÓN													0,22

AÑO	OCT	NOV	DIC	ENE	FEB	MAR	ABR	MAY	JUN	JUL	AGO	SEP	ANUAL
1940/41	1,24	2,08	1,50	0,70	5,29	5,35	4,79	4,73	3,24	1,48	0,66	0,47	31,53
1941/42	0,31	0,65	0,61	0,29	0,14	1,47	2,52	1,71	1,15	0,68	0,41	0,62	10,56
1942/43	0,95	0,94	1,13	2,47	2,22	1,41	1,96	1,47	0,63	0,45	0,32	0,28	14,24
1943/44	0,46	0,62	0,73	0,63	0,29	0,64	1,31	1,18	0,76	0,38	0,19	0,40	7,60
1944/45	0,59	0,61	0,75	0,61	1,69	2,05	1,23	0,63	0,45	0,28	0,33	0,27	9,51
1945/46	0,21	0,48	2,20	1,99	0,97	1,12	2,40	3,85	2,46	0,86	0,34	0,18	17,06
1946/47	0,13	0,32	0,45	0,51	3,02	5,35	4,40	3,00	1,77	0,68	0,40	0,68	20,71
1947/48	0,58	0,44	0,91	4,53	3,64	2,18	1,79	1,73	1,10	0,47	0,25	0,12	17,76
1948/49	0,19	0,20	0,54	0,69	0,37	0,46	0,56	0,63	0,63	0,39	0,21	1,03	5,89
1949/50	1,03	1,24	1,20	0,68	1,07	1,24	0,90	1,41	1,18	0,50	0,23	0,15	10,83
1950/51	0,01	0,03	0,21	0,45	1,14	1,72	0,70	0,57	0,45	0,25	0,17	0,12	5,81
1951/52	0,10	0,15	0,17	0,38	0,29	0,30	0,40	0,25	0,13	0,21	0,12	0,07	2,57
1952/53	0,06	0,06	0,28	0,36	0,17	0,12	0,15	0,10	0,35	0,22	0,08	0,06	2,00
1953/54	0,32	0,14	0,25	0,24	0,37	0,68	0,28	0,46	0,59	0,18	0,12	0,08	3,72
1954/55	0,06	0,07	0,16	0,62	1,37	0,73	0,50	0,39	0,33	0,17	0,13	0,11	4,64
1955/56	0,09	0,21	0,61	1,33	1,06	2,00	1,86	1,47	0,92	0,47	0,29	0,21	10,52
1956/57	0,16	0,15	0,11	0,14	0,22	0,13	0,09	0,19	0,25	0,11	0,06	0,04	1,66
1957/58	0,04	0,03	0,04	0,09	0,18	0,41	0,36	0,17	0,14	0,09	0,05	0,05	1,65
1958/59	0,05	0,04	0,87	0,81	0,53	0,88	0,75	0,77	0,36	0,27	0,17	0,16	5,64
1959/60	0,19	0,36	2,97	2,72	4,93	3,67	1,50	0,92	0,64	0,39	0,27	0,18	18,74
1960/61	1,47	2,92	2,51	2,84	1,10	0,76	0,55	0,40	0,30	0,18	0,13	0,12	13,29
1961/62	0,49	2,56	3,29	3,64	2,22	4,20	2,76	1,28	0,90	0,51	0,34	0,23	22,43
1962/63	0,19	0,19	0,18	1,64	2,05	2,09	1,89	0,76	0,51	0,36	0,23	0,17	10,28
1963/64	0,11	0,34	0,83	0,33	0,96	1,54	1,19	0,49	0,33	0,23	0,14	0,10	6,60
1964/65	0,09	0,06	0,07	0,18	0,24	1,36	0,79	0,29	0,19	0,12	0,08	0,06	3,53
1965/66	0,20	1,04	1,21	3,49	3,44	1,86	2,96	1,26	0,86	0,47	0,32	0,21	17,35
1966/67	0,29	1,25	0,47	0,55	0,70	0,59	0,37	0,25	0,16	0,10	0,07	0,04	4,83
1967/68	0,03	1,27	0,79	0,43	0,98	0,94	1,35	0,98	0,45	0,27	0,18	0,12	7,80
1968/69	0,08	0,07	0,64	0,76	0,90	2,99	2,08	1,30	1,05	0,49	0,32	0,32	10,99
1969/70	0,24	0,20	0,37	2,40	1,15	0,79	0,44	0,32	0,22	0,13	0,09	0,06	6,43
1970/71	0,04	0,05	0,07	0,30	0,24	0,34	0,71	1,86	1,77	0,76	0,37	0,25	6,77
1971/72	0,18	0,13	0,15	0,46	1,82	2,29	0,63	0,54	0,35	0,21	0,14	0,26	7,17
1972/73	0,63	0,67	1,17	1,45	0,99	0,60	0,43	0,34	0,54	0,19	0,20	0,11	7,32
1973/74	0,08	0,15	0,24	0,96	1,19	1,93	1,35	0,72	0,41	0,28	0,20	0,14	7,63
1974/75	0,09	0,12	0,08	0,09	0,22	0,22	0,78	0,91	0,82	0,28	0,20	0,14	3,96
1975/76	0,10	0,08	0,22	0,11	0,42	0,29	0,41	0,23	0,17	0,19	0,09	0,09	2,40
1976/77	0,20	0,49	1,18	3,39	2,65	1,44	1,06	0,91	1,51	0,78	0,41	0,26	14,28
1977/78	0,20	0,14	0,51	1,25	1,59	2,09	1,30	1,15	0,57	0,33	0,22	0,15	9,50
1978/79	0,10	0,07	0,30	3,11	4,92	2,06	1,88	0,96	0,70	0,41	0,27	0,20	14,99
1979/80	0,33	0,35	0,25	0,42	0,45	1,08	0,83	1,02	0,73	0,31	0,21	0,14	6,12
1980/81	0,10	0,12	0,18	0,21	0,15	0,19	0,80	0,63	0,24	0,15	0,10	0,08	2,96
1981/82	0,06	0,04	0,34	1,08	0,64	0,34	0,37	0,20	0,27	0,11	0,07	0,05	3,57
1982/83	0,09	0,35	0,56	0,23	0,20	0,19	0,21	0,23	0,09	0,11	0,07	0,11	2,45
1983/84	0,04	0,05	0,20	0,18	0,24	0,50	0,48	0,57	0,80	0,24	0,15	0,10	3,55
1984/85	0,08	1,52	0,89	1,64	2,41	1,41	1,49	0,96	0,56	0,33	0,22	0,15	11,65
1985/86	0,10	0,08	0,08	0,19	0,66	0,47	0,41	0,30	0,15	0,09	0,06	0,06	2,67
1986/87	0,11	0,07	0,07	0,29	0,75	0,43	0,64	0,25	0,16	0,16	0,09	0,06	3,08
1987/88	0,09	0,14	0,50	1,39	1,76	0,68	3,75	2,82	2,51	1,31	0,62	0,41	15,98
1988/89	0,29	0,22	0,15	0,12	0,09	0,12	0,39	0,26	0,30	0,10	0,07	0,05	2,17
1989/90	0,03	0,06	0,81	1,09	0,69	0,36	0,37	0,26	0,25	0,12	0,08	0,05	4,18
1990/91	0,05	0,18	0,22	0,28	0,50	1,50	2,74	0,90	0,58	0,31	0,21	0,15	7,62
1991/92	0,22	0,35	0,24	0,16	0,10	0,08	0,17	0,08	0,11	0,06	0,03	0,02	1,63
1992/93	0,16	0,18	0,35	0,13	0,12	0,15	0,10	0,42	0,28	0,11	0,07	0,05	2,12
1993/94	0,42	0,39	0,22	0,67	0,38	0,32	0,15	0,13	0,09	0,05	0,04	0,03	2,89
1994/95	0,15	0,42	0,17	0,74	0,48	0,53	0,20	0,20	0,11	0,07	0,06	0,04	3,16
1995/96	0,03	0,04	1,30	4,60	2,51	1,14	1,20	0,80	0,42	0,27	0,19	0,13	12,62
1996/97	0,09	0,12	1,02	3,84	0,98	0,55	0,44	0,41	0,78	0,34	0,29	0,18	9,05
1997/98	0,12	0,74	2,06	1,45	1,20	0,56	0,70	0,54	0,51	0,24	0,15	0,11	8,36
1998/99	0,14	0,10	0,06	0,22	0,13	0,22	0,10	0,18	0,10	0,06	0,07	0,05	1,43
1999/00	0,50	0,93	0,81	0,74	0,37	0,26	0,62	0,48	0,22	0,13	0,09	0,06	5,21
2000/01	0,06	0,41	1,22	3,51	1,68	3,49	0,93	0,66	0,40	0,27	0,19	0,12	12,94
2001/02	0,11	0,09	0,05	0,09	0,07	0,14	0,12	0,11	0,08	0,04	0,05	0,07	1,03
2002/03	0,18	0,58	1,57	3,08	2,49	1,93	1,69	1,29	0,61	0,37	0,26	0,28	14,33
2003/04	0,65	1,60	1,52	1,31	1,38	1,32	1,37	1,70	0,75	0,38	0,26	0,18	12,44
2004/05	0,14	0,16	0,19	0,12	0,17	0,13	0,12	0,09	0,05	0,03	0,02	0,01	1,23
2005/06	0,03	0,32	0,34	0,44	0,34	0,75	0,35	0,24	0,17	0,16	0,08	0,06	3,27
2006/07	0,09	0,17	0,21	0,10	0,52	0,52	1,44	2,07	0,70	0,39	0,26	0,18	6,63
2007/08	0,13	0,09	0,08	0,16	0,13	0,12	0,36	1,24	1,98	0,51	0,31	0,21	5,34
2008/09	0,16	0,40	1,10	1,03	1,32	1,24	0,64	0,37	0,24	0,17	0,11	0,08	6,86
2009/10	0,06	0,08	0,95	3,50	2,99	2,67	1,66	1,80	0,86	0,55	0,36	0,24	15,71
2010/11	0,19	0,18	0,39	0,45	0,44	1,11	0,87	0,73	0,46	0,24	0,16	0,11	5,32
2011/12	0,08	0,14	0,13	0,09	0,09	0,05	0,11	0,16	0,06	0,04	0,03	0,02	1,01
2012/13	0,12	0,24	0,25	0,54	1,23	2,57	3,01	1,70	0,99	0,58	0,38	0,25	11,88
2013/14	0,19	0,20	0,27	1,04	2,01	0,98	0,79	0,43	0,29	0,32	0,16	0,11	6,79
2014/15	0,13	0,45	2,24	0,91	2,15	2,99	1,18	0,71	0,60	0,36	0,24	0,16	12,13
2015/16	0,49	0,53	0,34	2,64	4,58	4,00	3,50	2,82	1,49	0,62	0,26	0,12	21,37
2016/17	0,09	1,10	1,06	0,45	1,27	1,51	0,82	0,85	0,96	0,60	0,47	0,32	9,51
2017/18	0,18	0,15	0,83	1,45	1,38	3,76	4,90	3,82	2,64	1,36	0,56	0,28	21,31

APORTACIÓN INTERCUENCA - CAMBIO CLIMÁTICO (Serie completa)

Masa 30400306.- Río Duero desde confluencia con el arroyo La Paul hasta embalse de Cuerda del Pozo

	OCT	NOV	DIC	ENE	FEB	MAR	ABR	MAY	JUN	JUL	AGO	SEP	AÑO
MÍNIMO	0,07	0,16	0,42	0,49	0,25	0,96	1,03	1,03	0,40	0,24	0,17	0,12	14,98
MÁXIMO	7,45	13,10	13,66	26,85	38,07	46,38	20,29	17,05	8,79	3,07	3,19	3,43	104,84
PROMEDIO	1,36	2,99	4,48	6,77	6,83	8,42	6,20	4,96	2,78	1,13	0,65	0,65	47,23
PERCENTIL 10	0,24	0,50	0,81	1,12	1,33	1,91	2,50	1,80	1,13	0,47	0,25	0,17	21,83
PERCENTIL 25	0,46	0,94	1,56	1,99	2,86	3,33	3,58	2,60	1,45	0,64	0,33	0,27	32,96
MEDIANA	0,87	2,03	3,40	4,32	5,19	6,11	5,49	3,96	2,36	1,03	0,56	0,41	42,73
PERCENTIL 75	1,80	4,51	6,54	9,01	8,92	11,70	7,92	6,19	3,69	1,43	0,77	0,93	60,00
PERCENTIL 90	2,92	7,04	10,09	15,79	13,95	17,10	10,59	9,87	5,49	2,10	1,15	1,40	76,29
DESVIACIÓN TÍPICA	1,38	2,77	3,49	6,37	6,15	7,74	3,53	3,30	1,80	0,64	0,47	0,62	21,45
COEFICIENTE DE VARIACIÓN	1,01	0,93	0,78	0,94	0,90	0,92	0,57	0,67	0,65	0,56	0,72	0,96	0,45
COEFICIENTE DE SESGO	2,03	1,37	0,87	1,38	2,26	2,23	1,20	1,41	1,32	1,03	2,51	2,27	0,75
COEF. AUTOCORRELACIÓN													0,02

AÑO	OCT	NOV	DIC	ENE	FEB	MAR	ABR	MAY	JUN	JUL	AGO	SEP	ANUAL
1940/41	4,71	7,33	2,43	1,21	18,22	26,31	14,29	17,05	8,79	2,44	1,05	1,03	104,84
1941/42	0,49	2,39	0,98	0,49	0,25	12,81	7,59	2,92	2,85	1,09	0,71	1,70	34,27
1942/43	2,60	1,90	3,37	12,25	4,08	4,01	8,37	2,42	1,02	0,90	0,52	0,55	41,98
1943/44	1,03	1,94	1,47	1,30	0,50	2,78	6,34	1,98	1,26	0,62	0,31	1,38	20,91
1944/45	1,57	1,31	2,16	1,05	10,84	6,74	3,07	1,03	1,13	0,46	0,65	0,43	30,45
1945/46	0,40	1,22	11,73	3,44	1,91	3,77	9,74	11,25	3,94	1,37	0,56	0,30	49,61
1946/47	0,23	0,95	0,73	0,94	13,02	46,38	14,07	6,39	2,89	1,09	0,67	1,71	89,07
1947/48	0,95	0,85	2,76	24,83	7,05	13,64	4,90	3,93	1,77	0,80	0,41	0,19	62,07
1948/49	0,51	0,32	2,16	1,23	0,66	0,96	2,71	1,20	1,14	0,65	0,33	3,43	15,29
1949/50	1,75	5,61	2,14	1,18	4,39	3,36	1,78	3,94	1,94	0,82	0,37	0,28	27,55
1950/51	0,23	1,03	3,61	5,02	9,05	16,39	7,34	5,20	5,64	1,66	0,98	0,69	56,83
1951/52	0,68	4,01	2,76	2,84	2,43	8,34	7,07	4,32	2,34	2,40	1,04	1,13	39,35
1952/53	2,65	4,57	5,51	3,70	5,50	3,38	5,61	2,48	1,30	1,08	0,60	0,34	36,73
1953/54	1,69	1,22	2,67	1,98	4,66	10,23	3,43	8,72	5,43	1,16	0,53	0,30	42,00
1954/55	0,33	3,44	3,69	22,99	17,09	11,93	4,43	2,56	4,31	1,08	0,68	0,47	73,00
1955/56	0,46	1,89	10,80	9,71	5,22	18,75	10,17	5,84	2,63	2,04	0,56	0,57	68,64
1956/57	0,45	0,77	0,44	0,83	5,79	2,55	1,58	3,07	3,45	0,71	0,32	0,17	20,13
1957/58	0,70	0,94	0,85	2,54	6,83	8,99	4,89	2,98	2,36	1,44	0,58	0,39	33,48
1958/59	0,66	0,47	10,09	8,97	2,03	7,79	5,49	6,03	3,02	1,16	0,55	1,00	47,27
1959/60	2,37	5,07	13,66	13,64	13,44	20,80	6,90	3,88	2,36	0,70	0,30	0,18	83,30
1960/61	7,45	13,10	5,87	8,08	8,13	1,93	2,94	1,81	1,89	0,49	0,29	0,27	52,24
1961/62	1,76	7,40	10,93	13,64	4,65	13,36	10,77	2,89	3,20	0,78	0,29	0,18	69,85
1962/63	0,21	0,50	0,63	7,94	4,54	9,38	9,17	1,94	3,76	1,44	0,57	0,48	40,55
1963/64	0,20	5,89	4,36	1,62	11,44	11,35	4,50	1,56	1,49	0,64	0,26	0,16	43,46
1964/65	0,86	0,40	0,57	2,80	2,15	13,11	3,84	1,20	0,56	0,37	0,94	1,00	27,81
1965/66	4,60	10,25	8,57	18,47	18,64	4,47	12,45	3,98	3,72	0,96	0,39	0,21	86,69
1966/67	2,06	6,74	3,44	4,29	4,57	5,47	3,25	5,16	1,39	1,31	1,38	0,53	39,57
1967/68	0,27	6,91	2,69	2,55	7,52	4,79	5,00	4,89	1,41	0,50	0,25	0,21	36,98
1968/69	0,42	1,16	3,33	8,07	10,37	30,91	13,27	14,25	3,91	1,58	1,13	1,99	90,39
1969/70	0,81	2,06	2,41	23,17	5,55	4,94	4,92	5,08	2,36	1,21	1,54	1,66	55,71
1970/71	2,72	1,32	0,73	4,08	1,97	3,14	10,30	13,24	7,06	1,09	1,36	1,17	48,18
1971/72	0,87	0,49	1,22	2,23	15,80	11,93	8,31	10,12	5,72	3,07	3,19	3,05	66,01
1972/73	2,45	5,62	7,60	5,80	3,60	3,90	3,79	6,23	4,15	1,72	1,81	1,77	48,44
1973/74	0,52	0,94	1,81	7,37	7,75	8,71	3,59	3,38	2,17	1,43	0,76	0,47	38,89
1974/75	0,51	2,02	0,96	3,26	4,59	4,59	6,85	5,71	3,97	0,82	0,78	0,86	34,93
1975/76	0,79	1,16	1,51	1,14	2,07	2,61	3,08	2,49	1,20	0,98	0,94	0,64	18,61
1976/77	3,08	4,32	6,48	9,03	14,69	10,68	4,76	5,51	5,94	2,67	1,15	0,40	68,71
1977/78	2,55	0,68	5,83	8,03	24,84	14,43	7,10	9,76	2,92	1,01	0,78	0,99	78,92
1978/79	0,57	0,36	10,09	21,86	38,07	11,90	9,83	5,96	2,75	1,46	0,76	1,12	104,73
1979/80	2,25	4,00	3,17	6,28	5,15	7,40	4,45	8,37	4,77	1,18	0,61	0,39	48,03
1980/81	0,74	2,10	2,56	2,22	1,54	4,60	5,19	3,65	1,33	1,32	0,60	0,42	26,28
1981/82	0,61	0,16	9,80	10,21	4,53	2,45	2,66	1,41	1,68	0,43	0,21	0,22	34,36
1982/83	1,44	3,60	6,02	1,49	3,01	1,86	5,15	5,23	1,17	1,40	1,15	1,22	32,74
1983/84	0,38	0,87	4,29	5,42	4,52	6,81	6,41	8,38	7,68	1,37	0,60	0,27	47,00
1984/85	0,96	8,24	4,97	8,62	13,63	8,37	7,98	3,72	3,42	1,17	0,34	0,15	61,58
1985/86	0,07	0,64	2,02	3,45	6,51	5,23	6,34	6,07	1,36	0,51	0,22	0,36	32,78
1986/87	0,75	0,69	1,42	2,02	3,84	3,50	5,48	1,64	1,20	2,51	0,60	0,32	23,96
1987/88	1,90	1,64	3,82	8,50	7,53	2,19	10,52	7,17	6,13	2,53	0,71	0,31	52,97
1988/89	1,06	0,74	0,91	0,89	0,35	2,48	5,04	2,99	1,94	0,57	0,74	0,88	18,60
1989/90	0,10	0,92	6,94	4,35	3,00	1,22	3,18	2,07	1,62	0,46	0,20	0,13	24,20
1990/91	1,10	2,44	2,50	5,28	3,47	13,67	9,21	2,97	2,59	0,69	0,25	0,29	44,46
1991/92	0,90	6,86	1,88	0,99	1,02	0,97	6,41	3,73	3,16	1,78	1,66	1,43	30,79
1992/93	2,99	2,04	6,54	1,26	1,05	2,58	2,12	6,96	2,76	0,73	0,33	0,27	29,61
1993/94	5,69	2,52	2,93	7,53	6,05	3,46	1,48	3,13	1,12	0,31	0,17	0,14	34,53
1994/95	0,87	2,27	1,38	11,18	9,08	4,48	1,03	2,12	0,67	0,64	0,67	0,60	35,00
1995/96	0,14	1,04	12,04	16,67	7,93	5,17	5,26	4,57	1,51	0,65	0,37	0,29	55,65
1996/97	0,36	3,27	8,50	11,00	4,43	1,19	1,45	3,06	3,30	2,45	1,41	0,93	41,35
1997/98	0,68	7,97	11,21	6,23	3,18	1,60	6,26	4,75	3,34	1,50	0,46	0,47	47,65
1998/99	0,91	1,25	1,27	2,23	1,89	3,32	3,57	3,32	1,62	1,21	0,71	0,93	22,23
1999/00	4,29	2,70	6,95	2,50	2,82	1,58	9,47	4,68	2,13	0,61	0,26	0,13	38,12
2000/01	0,45	9,50	13,27	26,85	9,77	24,43	3,32	3,16	0,93	0,53	0,25	0,12	92,58
2001/02	0,94	0,77	0,67	1,32	1,45	2,89	1,93	1,52	1,45	0,53	0,56	0,96	14,98
2002/03	1,82	4,76	8,67	16,23	8,10	8,30	5,21	4,19	1,65	0,47	0,23	0,59	60,23
2003/04	3,65	5,20	5,82	7,83	3,57	5,49	6,06	5,27	1,73	0,57	0,40	0,25	45,83
2004/05	1,18	1,31	1,06	1,44	0,93	3,83	3,36	1,93	0,40	0,24	0,19	0,17	16,03
2005/06	0,92	3,05	3,86	3,23	3,44	9,37	4,13	2,16	1,54	1,05	0,38	0,36	33,48
2006/07	2,89	5,36	5,36	1,53	10,68	6,85	5,94	6,82	3,62	0,92	0,43	0,21	50,63
2007/08	0,30	0,50	0,42	2,20	1,63	2,14	7,74	11,66	7,98	1,99	0,77	0,41	37,75
2008/09	0,75	3,07	5,43	6,38	5,24	7,12	6,42	2,72	1,13	0,41	0,28	0,13	39,09
2009/10	0,24	0,74	6,87	11,34	10,15	12,12	11,18	7,43	3,72	1,33	0,49	0,33	65,94
2010/11	0,59	2,83	6,92	7,69	7,20	8,73	5,03	5,39	2,42	0,93	0,35	0,21	48,29
2011/12	0,27	1,04	1,16	0,79	0,52	1,74	5,80	6,45	0,64	0,45	0,22	0,37	19,45
2012/13	1,61	2,39	5,99	12,07	7,25	20,08	8,40	7,21	3,90	1,87	0,63	0,33	71,74
2013/14	1,56	3,26	6,53	13,65	10,70	11,81	5,79	2,78	1,46	1,03	0,34	0,40	59,32
2014/15	2,21	8,87	7,02	3,53	8,53	10,41	2,91	1,84	2,13	0,58	0,35	0,93	49,31
2015/16	1,03	0,99	0,55	15,61	16,75	7,93	12,18	10,42	2,54	1,03	0,42	0,19	69,62
2016/17	0,14	4,78	1,73	0,74	6,36	3,69	1,43	1,78	1,73	1,00	1,03	0,53	24,96
2017/18	0,31	0,25	4,33	3,63	2,39	24,10	20,29	11,70	4,54	2,23	0,92	0,47	75,17

APORTACIÓN INTERCUENCA - CAMBIO CLIMÁTICO (Serie completa)

Masa 30400307.- Río Duero desde la presa del embalse de Cuerda del Pozo hasta el embalse de Campillo de Buitrago, y arroyo Rozarza

	OCT	NOV	DIC	ENE	FEB	MAR	ABR	MAY	JUN	JUL	AGO	SEP	AÑO
MÍNIMO	0,44	0,56	1,60	2,15	1,10	3,79	4,24	4,60	1,43	0,87	0,66	0,57	54,19
MÁXIMO	31,36	58,10	66,63	113,94	146,96	155,73	72,14	65,41	32,47	11,03	9,46	13,53	430,47
PROMEDIO	5,25	11,73	18,20	28,08	28,88	31,70	23,37	18,58	10,75	4,57	2,62	2,58	186,32
PERCENTIL 10	1,01	2,05	3,30	4,54	4,89	7,05	8,99	7,03	4,25	1,95	1,17	0,81	79,28
PERCENTIL 25	1,83	3,65	6,32	7,69	10,37	11,72	13,48	10,72	5,82	2,66	1,56	1,17	125,79
MEDIANA	3,32	7,77	13,83	17,85	20,11	24,47	20,74	16,04	8,81	4,40	2,34	1,68	170,20
PERCENTIL 75	7,27	16,09	26,40	38,69	38,93	40,97	27,90	23,33	13,84	5,57	3,24	3,40	245,70
PERCENTIL 90	10,45	29,01	38,76	64,88	62,08	62,36	42,61	34,18	19,73	8,65	4,59	4,79	300,98
DESVIACIÓN TÍPICA	5,41	11,40	14,66	26,94	26,15	28,56	13,37	12,06	6,78	2,42	1,53	2,31	89,29
COEFICIENTE DE VARIACIÓN	1,03	0,97	0,81	0,96	0,91	0,90	0,57	0,65	0,63	0,53	0,58	0,90	0,48
COEFICIENTE DE SESGO	2,31	1,69	1,06	1,43	1,86	1,95	1,12	1,49	1,25	0,97	1,65	2,39	0,77
COEF. AUTOCORRELACIÓN													0,01

AÑO	OCT	NOV	DIC	ENE	FEB	MAR	ABR	MAY	JUN	JUL	AGO	SEP	ANUAL
1940/41	17,00	27,65	11,09	5,32	92,14	104,03	55,57	65,41	32,47	10,92	4,73	4,15	430,47
1941/42	2,23	8,96	4,45	2,15	1,10	39,46	28,03	12,85	10,85	4,91	3,17	6,75	124,90
1942/43	10,35	8,99	12,53	43,76	17,64	16,06	30,09	10,86	4,57	3,71	2,34	2,29	163,20
1943/44	4,26	7,37	6,18	5,56	2,19	9,95	20,67	8,81	5,77	2,78	1,38	4,97	79,89
1944/45	5,92	5,80	9,76	4,63	44,21	27,52	11,80	4,60	4,21	2,05	2,70	1,93	125,14
1945/46	1,83	5,31	41,19	15,52	8,25	15,47	35,79	45,34	18,07	6,19	2,49	1,31	196,75
1946/47	1,04	4,32	3,32	4,25	58,92	155,73	49,98	26,57	13,05	4,91	3,09	7,46	332,63
1947/48	4,32	4,26	12,16	109,31	31,90	43,41	18,24	15,27	7,98	3,69	1,83	0,87	253,23
1948/49	2,06	1,53	8,24	5,47	2,92	4,11	9,58	5,18	4,93	2,88	1,49	13,53	61,92
1949/50	7,77	20,82	9,56	5,19	17,18	13,06	7,62	14,57	8,78	3,65	1,64	1,22	111,06
1950/51	0,83	3,61	14,09	22,30	42,37	59,14	23,41	18,39	20,17	6,26	3,97	2,94	217,48
1951/52	2,63	13,11	9,18	11,98	9,23	28,11	26,36	16,94	8,34	9,41	4,23	4,17	143,69
1952/53	9,67	16,38	23,58	16,30	18,70	13,39	21,19	9,36	5,11	4,23	2,35	1,34	141,60
1953/54	7,25	4,72	10,67	8,47	18,92	39,56	12,31	33,53	20,90	4,71	2,19	1,25	164,49
1954/55	1,22	12,23	15,00	93,23	75,66	41,44	17,41	10,68	16,91	4,57	2,85	2,05	293,26
1955/56	2,01	7,88	44,42	39,96	24,23	69,85	42,47	23,57	11,29	8,40	2,59	2,51	279,17
1956/57	1,95	3,02	1,60	3,35	19,80	9,12	5,67	11,21	11,99	2,69	1,23	0,68	72,32
1957/58	2,96	3,53	3,73	9,99	24,60	34,05	20,02	11,26	8,84	5,35	2,20	1,68	128,20
1958/59	2,55	1,87	42,75	34,42	8,65	30,90	22,07	24,57	11,60	4,94	2,40	3,95	190,67
1959/60	8,84	18,01	66,63	55,59	65,12	80,98	24,16	15,29	9,30	3,16	1,53	0,96	349,57
1960/61	31,36	58,10	31,33	41,66	26,05	8,18	11,30	7,10	7,05	1,98	1,33	1,27	226,73
1961/62	7,27	34,22	45,69	57,48	20,42	59,15	42,92	12,53	12,78	3,66	1,57	1,01	298,70
1962/63	1,02	2,06	2,66	34,01	25,09	37,57	36,61	8,26	13,60	5,93	2,41	1,91	171,12
1963/64	0,87	22,97	21,16	6,78	46,90	46,87	19,84	6,78	6,06	2,81	1,31	0,82	183,18
1964/65	3,48	1,70	2,63	12,88	9,50	50,72	16,23	4,92	2,35	1,58	3,58	3,72	113,28
1965/66	19,06	45,03	36,54	80,25	79,98	20,09	55,29	17,49	15,09	4,64	2,09	1,21	376,74
1966/67	8,39	31,04	14,05	17,05	18,33	21,20	12,17	17,62	4,92	4,65	4,81	1,92	156,15
1967/68	0,95	28,49	11,46	9,25	29,26	19,61	20,69	19,24	5,87	2,27	1,19	0,93	149,20
1968/69	1,56	4,08	16,08	30,62	40,30	120,32	48,83	52,74	15,04	6,32	4,46	7,57	347,92
1969/70	3,32	7,65	9,27	89,26	22,73	16,89	15,80	17,07	8,00	4,23	5,13	5,63	204,98
1970/71	9,57	4,77	2,86	16,27	7,85	13,50	34,72	48,28	26,10	4,61	5,20	4,30	178,03
1971/72	3,04	2,02	5,22	11,44	76,55	52,17	27,07	26,52	16,96	9,41	9,46	11,07	250,93
1972/73	9,21	20,71	29,35	25,37	14,36	11,53	13,29	19,57	13,89	5,57	6,85	6,41	176,10
1973/74	1,84	3,62	6,75	26,36	30,61	31,37	14,07	12,34	7,71	5,55	2,89	1,74	144,86
1974/75	1,78	6,49	3,27	10,38	16,17	16,06	25,89	22,34	16,05	3,48	3,28	3,12	128,30
1975/76	2,85	3,88	5,93	3,48	7,77	8,40	10,20	8,27	4,28	3,72	3,53	2,49	64,78
1976/77	11,65	16,73	28,03	44,08	60,77	35,45	17,93	19,29	22,87	9,98	4,53	1,69	273,00
1977/78	8,99	2,81	22,52	37,67	97,16	51,94	27,53	35,70	11,11	4,05	3,09	3,71	306,30
1978/79	2,03	1,45	36,26	97,68	146,96	47,00	39,02	22,08	10,92	6,05	3,17	4,66	417,27
1979/80	8,22	14,08	12,54	23,49	18,12	29,45	16,84	30,47	17,89	4,65	2,39	1,65	179,80
1980/81	2,70	8,12	8,95	7,62	5,67	15,36	19,05	13,14	4,86	4,63	2,24	1,55	93,90
1981/82	2,18	0,56	37,72	36,15	17,88	9,16	10,12	5,06	6,73	1,71	0,89	0,90	129,05
1982/83	4,80	12,62	21,36	5,03	9,93	6,47	17,91	17,42	4,11	4,91	3,61	4,60	112,76
1983/84	1,33	3,11	14,96	19,39	17,63	26,83	20,81	28,38	27,78	5,49	2,40	1,16	169,27
1984/85	3,39	32,97	20,22	36,08	53,64	32,66	33,05	16,10	12,70	4,74	1,62	0,80	247,98
1985/86	0,45	2,28	7,08	15,46	30,05	19,79	24,71	19,70	5,34	2,20	1,01	1,52	129,61
1986/87	3,24	2,74	5,07	9,14	15,80	12,52	20,29	6,26	4,24	9,25	2,57	1,28	92,40
1987/88	7,03	6,87	14,30	32,90	31,56	9,43	43,03	29,50	24,80	11,03	3,29	1,58	215,31
1988/89	4,31	3,47	3,62	3,43	1,43	9,30	19,63	11,51	7,95	2,34	2,86	3,36	73,21
1989/90	0,44	3,73	29,13	18,66	11,84	5,19	11,68	7,61	5,98	1,86	0,87	0,57	97,56
1990/91	3,65	10,85	11,82	19,42	16,83	50,77	39,04	12,08	10,43	3,07	1,30	1,31	180,56
1991/92	3,80	25,69	7,72	4,35	3,65	3,79	22,18	12,91	10,69	6,33	5,43	4,71	111,25
1992/93	10,66	7,64	25,13	4,78	4,45	9,04	7,42	26,43	9,88	2,93	1,35	1,06	110,76
1993/94	21,71	10,43	11,06	31,33	23,20	12,83	5,54	11,08	4,25	1,27	0,72	0,57	133,98
1994/95	3,70	9,45	5,40	39,03	33,81	17,49	4,24	7,79	2,77	2,25	2,54	2,37	130,83
1995/96	0,57	3,91	49,53	72,50	38,97	18,48	20,79	17,56	6,03	2,65	1,60	1,23	233,81
1996/97	1,32	11,53	33,20	48,91	18,08	5,39	6,24	10,85	13,35	9,45	5,70	3,73	167,75
1997/98	2,44	30,21	47,88	24,66	14,08	6,74	23,83	18,01	14,16	5,62	1,92	1,89	191,43
1998/99	3,33	4,37	3,99	7,94	6,41	11,33	12,17	11,99	5,96	4,54	2,62	3,21	77,86
1999/00	16,58	12,60	26,55	11,82	9,54	6,04	34,99	18,34	7,88	2,53	1,16	0,62	148,64
2000/01	1,73	37,78	55,98	113,94	38,93	101,06	14,81	13,38	4,45	2,62	1,39	0,74	386,80
2001/02	3,74	2,92	2,32	4,77	5,07	10,46	7,04	5,41	4,99	1,90	2,01	3,56	54,19
2002/03	6,82	18,21	34,58	70,82	38,90	28,24	21,65	15,97	6,36	2,18	1,18	3,25	248,17
2003/04	14,58	21,09	23,93	29,36	16,94	22,11	23,63	21,35	7,23	2,60	1,82	1,15	185,79
2004/05	4,30	4,81	4,12	4,71	4,11	12,32	11,73	6,84	1,43	0,87	0,66	0,57	56,46
2005/06	3,13	11,35	14,62	14,78	13,58	33,69	15,03	8,14	6,03	4,53	1,55	1,35	127,76
2006/07	9,84	18,54	19,75	6,11	38,52	27,02	24,60	27,29	13,66	3,94	1,95	1,04	192,26
2007/08	1,31	1,75	1,63	7,90	6,02	7,18	26,65	43,89	31,75	8,16	3,26	1,91	141,40
2008/09	3,05	11,95	25,93	29,97	26,04	27,97	18,63	8,16	3,83	1,55	1,12	0,58	158,77
2009/10	1,00	2,88	31,35	54,71	50,74	47,02	39,18	28,51	14,66	5,59	2,33	1,58	279,55
2010/11	2,53	11,09	25,74	29,24	28,61	35,78	20,91	21,64	10,08	3,91	1,66	1,01	192,21
2011/12	1,16	4,01	4,37	2,96	2,11	5,56	19,27	22,60	2,41	1,70	0,85	1,36	68,37
2012/13	6,06	9,04	21,76	48,63	32,90	77,14	37,64	29,96	15,47	7,58	2,98	1,62	290,77
2013/14	5,49	11,62	22,47	56,05	53,24	42,84	22,92	10,83	5,81	4,32	1,59	1,68	238,87
2014/15	7,83	32,59	28,77	16,06	42,80	37,53	12,46	7,89	8,41	2,64	1,61	3,41	201,99
2015/16	4,40	4,35	2,47	62,33	78,33	35,23	43,23	36,16	11,22	4,59	1,89	0,84	285,04
2016/17	0,64	15,21	7,86	3,31	21,41	13,91	6,22	7,37	7,79	4,49	4,26	2,38	94,84
2017/18	1,36	1,15	13,62	13,62	11,72	85,92	72,14	39,64	19,55	10,14	4,10	2,12	275,09

APORTACIÓN INTERCUENCA - CAMBIO CLIMÁTICO (Serie completa)

Masa 30400308.- Río Esgueva desde cabecera hasta la confluencia con río Henar, y río Henar y arroyo de Valdetejas

	OCT	NOV	DIC	ENE	FEB	MAR	ABR	MAY	JUN	JUL	AGO	SEP	AÑO
MÍNIMO	0,05	0,08	0,16	0,22	0,30	0,30	0,26	0,23	0,20	0,16	0,13	0,17	3,82
MÁXIMO	4,35	11,52	18,96	23,79	23,90	21,19	12,47	23,01	12,49	6,26	3,83	3,18	99,94
PROMEDIO	0,96	1,38	2,27	4,80	4,93	4,90	3,67	3,08	2,30	1,68	1,36	1,12	32,45
PERCENTIL 10	0,26	0,29	0,41	0,63	0,59	0,55	0,55	0,56	0,47	0,35	0,27	0,24	6,19
PERCENTIL 25	0,48	0,44	0,70	1,10	1,23	1,34	1,32	1,19	0,90	0,70	0,59	0,54	14,24
MEDIANA	0,77	0,92	1,20	2,54	3,42	3,29	2,80	2,39	1,75	1,43	1,22	1,02	27,24
PERCENTIL 75	1,16	1,70	2,72	5,91	6,82	7,16	4,76	4,03	3,23	2,39	1,82	1,48	48,81
PERCENTIL 90	1,92	2,61	4,47	12,22	10,86	12,06	9,62	6,08	4,69	3,54	2,84	2,24	67,10
DESVIACIÓN TÍPICA	0,71	1,57	2,87	5,28	4,99	4,80	3,21	3,11	1,95	1,26	0,97	0,78	24,59
COEFICIENTE DE VARIACIÓN	0,74	1,14	1,26	1,10	1,01	0,98	0,87	1,01	0,85	0,75	0,72	0,69	0,76
COEFICIENTE DE SESGO	1,85	3,89	3,44	1,75	1,75	1,32	1,25	3,64	2,14	1,12	0,86	0,91	0,99
COEF. AUTOCORRELACIÓN													0,09

AÑO	OCT	NOV	DIC	ENE	FEB	MAR	ABR	MAY	JUN	JUL	AGO	SEP	ANUAL
1940/41	1,24	1,48	1,14	4,79	11,79	11,99	12,27	23,01	12,49	6,26	3,40	2,04	91,90
1941/42	1,11	0,99	0,84	1,48	1,17	1,34	2,47	1,91	1,57	1,11	0,77	0,59	15,35
1942/43	0,44	0,39	0,49	2,36	1,81	1,20	1,38	1,23	0,78	0,56	0,44	0,40	11,47
1943/44	0,40	0,34	0,44	0,54	0,37	0,33	0,59	0,64	0,49	0,34	0,25	0,22	4,95
1944/45	0,18	0,16	0,25	0,35	0,81	0,82	0,54	0,39	0,32	0,24	0,25	0,23	4,55
1945/46	0,15	0,19	1,93	2,04	1,18	1,24	3,72	7,83	5,33	2,53	1,42	0,90	28,47
1946/47	0,51	0,39	0,46	0,73	15,04	21,19	11,19	7,29	4,71	2,51	1,59	1,24	66,84
1947/48	0,79	0,60	0,61	7,33	5,60	3,20	3,09	2,96	2,20	1,28	0,88	0,65	29,19
1948/49	0,42	0,35	0,35	0,42	0,34	0,30	0,26	0,23	0,20	0,16	0,13	0,66	3,82
1949/50	0,58	0,41	0,33	0,32	0,30	0,30	0,30	0,60	0,62	0,39	0,27	0,20	4,62
1950/51	0,05	0,08	0,32	2,78	9,32	12,00	4,09	3,40	2,77	2,24	1,91	1,59	40,56
1951/52	1,15	1,75	1,33	1,89	1,68	2,05	2,61	2,04	1,17	0,99	0,83	0,70	18,18
1952/53	0,53	0,46	0,70	0,90	0,58	0,48	0,40	0,35	0,29	0,24	0,20	0,17	5,30
1953/54	0,16	0,22	0,16	0,22	0,38	1,38	0,47	0,57	0,43	0,28	0,24	0,20	4,71
1954/55	0,14	0,38	0,66	5,50	10,52	4,86	3,06	2,53	2,08	1,70	1,46	1,21	34,09
1955/56	0,87	0,95	3,85	6,63	4,07	9,63	10,76	5,29	3,82	3,10	2,65	2,21	53,82
1956/57	1,60	1,35	1,20	1,45	1,37	1,24	0,97	0,94	0,97	0,66	0,54	0,45	12,73
1957/58	0,33	0,28	0,28	0,64	1,48	2,24	2,61	1,04	0,82	0,69	0,58	0,48	11,45
1958/59	0,37	0,30	1,14	3,29	1,37	2,21	1,75	1,42	0,97	0,76	0,65	1,08	15,31
1959/60	1,35	2,51	18,96	13,86	17,87	14,13	7,96	6,50	5,38	4,45	3,81	3,16	99,94
1960/61	4,35	11,52	9,65	11,30	6,97	5,47	4,38	3,97	3,39	2,72	2,33	1,94	67,98
1961/62	1,52	3,44	7,64	21,39	6,40	14,69	8,66	6,02	4,67	3,88	3,32	2,76	84,37
1962/63	2,00	1,70	1,58	5,99	7,16	7,46	5,43	3,23	2,68	2,23	1,90	1,59	42,95
1963/64	1,14	2,52	4,14	2,15	7,30	10,76	9,61	4,28	3,52	2,92	2,50	2,07	52,92
1964/65	1,51	1,25	1,11	1,35	1,11	3,03	1,37	1,06	0,88	0,73	0,63	0,53	14,55
1965/66	1,17	3,36	5,53	20,49	23,90	10,80	9,87	7,03	5,48	4,47	3,83	3,18	99,11
1966/67	2,54	4,41	2,86	4,69	3,47	3,60	2,58	2,29	1,74	1,44	1,23	1,03	31,87
1967/68	0,75	2,09	1,80	1,62	4,68	3,87	3,60	2,81	1,71	1,42	1,21	1,01	26,57
1968/69	0,73	0,65	1,04	2,05	2,14	13,69	4,58	4,27	2,70	2,18	1,84	1,63	37,49
1969/70	1,14	1,04	1,12	14,64	5,48	3,92	2,94	2,57	2,10	1,74	1,49	1,24	39,42
1970/71	0,90	0,76	0,71	2,43	1,39	1,33	1,59	3,38	4,27	1,63	1,32	1,09	20,80
1971/72	0,79	0,66	0,59	1,11	7,27	9,77	3,65	3,10	2,27	1,88	1,61	1,35	34,06
1972/73	1,13	1,33	4,12	5,62	3,02	2,35	1,90	2,04	1,72	1,22	1,05	0,87	26,37
1973/74	0,63	0,56	0,55	2,21	4,62	3,88	3,05	2,04	1,51	1,37	1,06	0,88	22,36
1974/75	0,64	0,70	0,64	1,62	2,54	2,63	2,00	1,70	1,41	0,92	0,79	0,66	16,23
1975/76	0,48	0,42	0,53	0,47	0,68	0,48	0,40	0,32	0,26	0,22	0,19	0,18	4,62
1976/77	0,59	1,60	2,53	14,78	16,58	7,51	6,31	4,60	4,72	3,33	2,81	2,32	67,70
1977/78	1,76	1,46	2,84	4,98	9,95	10,97	5,04	5,27	3,58	2,81	2,39	1,98	53,03
1978/79	1,43	1,19	2,07	8,43	22,11	12,54	9,65	5,72	4,68	3,88	3,32	2,76	77,79
1979/80	2,36	2,38	2,44	3,91	3,67	4,23	3,44	4,24	2,55	1,85	1,59	1,32	33,97
1980/81	0,99	1,10	0,98	1,10	0,82	1,01	1,16	0,81	0,58	0,49	0,41	0,35	9,80
1981/82	0,27	0,21	1,40	5,27	3,03	1,95	1,48	1,19	1,10	0,83	0,71	0,60	18,06
1982/83	0,59	0,93	1,97	1,16	1,51	1,34	1,43	2,20	0,96	0,81	0,67	0,57	14,14
1983/84	0,40	0,36	0,92	2,49	2,90	3,40	3,72	3,49	2,77	1,56	1,33	1,10	24,43
1984/85	0,81	5,18	4,81	8,21	11,35	6,25	6,58	4,57	3,65	2,83	2,42	2,01	58,65
1985/86	1,45	1,22	1,18	1,82	5,84	5,02	3,32	2,43	1,79	1,49	1,28	1,07	27,91
1986/87	0,80	0,72	0,70	1,38	2,58	1,73	3,20	1,26	1,02	0,87	0,74	0,61	15,61
1987/88	0,72	0,83	1,24	4,77	5,50	2,18	4,90	3,74	2,17	1,80	1,46	1,21	30,54
1988/89	0,88	0,73	0,65	0,75	0,59	0,58	0,92	0,54	0,63	0,38	0,32	0,28	7,25
1989/90	0,20	0,22	3,40	5,01	3,38	1,95	2,04	1,46	1,16	0,97	0,83	0,69	21,30
1990/91	0,51	0,75	1,19	2,67	2,81	5,53	2,93	1,76	1,44	1,19	1,02	0,85	22,67
1991/92	0,65	0,74	0,53	0,62	0,48	0,44	0,43	0,34	0,68	0,34	0,26	0,22	5,74
1992/93	0,59	0,78	2,08	0,90	0,83	0,80	0,58	0,88	0,66	0,43	0,37	0,31	9,20
1993/94	1,86	1,59	1,88	6,29	4,89	3,71	2,00	1,97	1,54	1,26	1,08	0,89	28,96
1994/95	0,68	1,77	1,32	2,99	3,31	2,28	1,30	1,20	0,96	0,81	0,69	0,57	17,89
1995/96	0,41	0,42	3,41	14,11	7,02	4,61	4,83	3,22	2,49	2,08	1,78	1,48	45,85
1996/97	1,07	0,99	4,50	11,18	4,42	3,18	2,54	2,40	2,64	1,72	1,46	1,21	37,32
1997/98	0,90	4,52	12,17	8,72	5,14	3,88	3,62	3,11	2,74	2,06	1,76	1,48	50,10
1998/99	1,11	0,92	0,81	1,10	0,82	0,80	0,65	0,67	0,48	0,39	0,34	0,29	8,37
1999/00	0,47	0,80	0,93	0,76	0,57	0,45	1,29	1,32	0,60	0,47	0,40	0,33	8,37
2000/01	0,25	1,66	6,69	23,79	10,08	17,51	6,74	5,74	4,69	3,91	3,35	2,78	87,18
2001/02	2,05	1,69	1,49	1,86	1,40	1,39	1,20	0,98	0,82	0,68	0,58	0,48	14,62
2002/03	0,64	1,72	4,46	16,83	7,90	6,55	4,43	3,81	2,92	2,44	2,09	1,73	55,52
2003/04	1,43	2,46	4,21	4,30	3,85	3,91	3,19	2,39	1,76	1,46	1,25	1,04	31,24
2004/05	0,76	0,69	0,78	0,85	0,64	0,59	0,55	0,43	0,35	0,29	0,25	0,21	6,39
2005/06	0,40	3,32	2,60	5,66	3,34	5,98	3,59	2,47	1,91	1,59	1,36	1,13	33,35
2006/07	1,91	2,07	2,72	2,14	5,52	3,37	2,45	2,60	1,98	1,50	1,28	1,06	28,61
2007/08	1,02	0,87	0,76	0,90	0,72	0,63	1,04	3,28	2,78	1,17	0,99	0,82	14,97
2008/09	0,76	1,05	3,80	4,93	4,80	2,81	1,90	1,62	1,35	1,19	1,02	0,85	26,08
2009/10	0,75	0,63	2,57	11,52	10,65	10,68	6,70	5,21	4,15	3,39	2,89	2,40	61,55
2010/11	2,13	1,82	2,71	4,10	3,99	4,12	2,67	2,06	1,63	1,44	1,23	1,02	28,92
2011/12	0,91	0,84	0,75	0,64	0,56	0,49	0,69	1,14	0,46	0,40	0,34	0,29	7,50
2012/13	0,27	0,43	1,20	5,65	6,09	16,82	12,47	6,22	4,56	3,90	3,34	2,77	63,74
2013/14	2,65	2,23	2,66	10,07	12,23	8,76	5,23	4,06	3,33	2,94	2,52	2,09	58,76
2014/15	1,97	2,81	3,19	2,60	4,77	2,52	1,93	1,67	1,56	1,22	1,05	0,87	26,15
2015/16	0,48	0,41	0,34	7,17	9,98	7,36	10,65	8,30	4,93	2,76	1,73	1,20	55,31
2016/17	0,89	1,27	1,16	0,79	0,73	0,66	0,53	0,49	0,45	0,36	0,30	0,25	7,86
2017/18	0,20	0,17	0,23	0,48	1,87	12,20	10,83	9,40	6,60	4,03	2,32	1,48	49,80

APORTACIÓN INTERCUENCA - CAMBIO CLIMÁTICO (Serie completa)

Masa 30400309.- Río Esgueva desde la confluencia con río Henar hasta confluencia con arroyo del Pozo en Canillas de Esgueva

	OCT	NOV	DIC	ENE	FEB	MAR	ABR	MAY	JUN	JUL	AGO	SEP	AÑO
MÍNIMO	0,06	0,09	0,19	0,25	0,31	0,30	0,27	0,23	0,20	0,16	0,13	0,20	4,06
MÁXIMO	5,23	12,99	19,71	26,11	26,72	26,77	14,51	29,41	15,86	7,85	5,18	4,27	120,17
PROMEDIO	1,16	1,57	2,51	5,31	5,55	5,68	4,44	3,85	2,89	2,11	1,69	1,39	38,13
PERCENTIL 10	0,32	0,35	0,44	0,71	0,70	0,65	0,60	0,63	0,54	0,38	0,30	0,25	7,03
PERCENTIL 25	0,53	0,51	0,79	1,29	1,39	1,46	1,51	1,32	1,08	0,86	0,73	0,63	16,50
MEDIANA	0,89	1,08	1,39	2,78	4,04	3,73	3,23	2,78	2,07	1,68	1,43	1,19	30,27
PERCENTIL 75	1,42	1,90	3,17	6,55	7,83	8,45	6,02	5,04	4,04	2,91	2,34	1,94	58,58
PERCENTIL 90	2,30	3,03	4,82	14,48	12,41	13,94	11,68	8,24	6,21	4,57	3,76	3,01	81,20
DESVIACIÓN TÍPICA	0,90	1,75	3,07	5,78	5,60	5,63	3,98	4,04	2,55	1,68	1,31	1,04	29,81
COEFICIENTE DE VARIACIÓN	0,78	1,12	1,22	1,09	1,01	0,99	0,90	1,05	0,88	0,79	0,77	0,75	0,78
COEFICIENTE DE SESGO	1,76	3,93	3,27	1,73	1,71	1,43	1,21	3,54	2,07	1,16	1,02	1,10	1,06
COEF. AUTOCORRELACIÓN													0,12

AÑO	OCT	NOV	DIC	ENE	FEB	MAR	ABR	MAY	JUN	JUL	AGO	SEP	ANUAL
1940/41	1,40	1,66	1,23	5,53	12,96	13,71	14,51	29,41	15,86	7,85	4,09	2,33	110,53
1941/42	1,21	1,17	0,99	1,58	1,23	1,44	3,07	2,46	1,84	1,24	0,83	0,63	17,68
1942/43	0,46	0,40	0,52	2,56	1,99	1,27	1,47	1,30	0,82	0,58	0,46	0,45	12,29
1943/44	0,47	0,39	0,49	0,59	0,40	0,36	0,64	0,70	0,53	0,35	0,25	0,22	5,38
1944/45	0,18	0,17	0,26	0,36	0,84	0,86	0,56	0,40	0,32	0,24	0,26	0,23	4,68
1945/46	0,15	0,21	2,23	2,37	1,32	1,41	4,56	10,10	6,84	3,12	1,67	1,00	34,99
1946/47	0,55	0,41	0,48	0,76	18,41	26,77	14,38	9,08	5,69	2,93	1,76	1,35	82,56
1947/48	0,84	0,62	0,63	9,29	6,69	3,68	3,41	3,27	2,40	1,36	0,91	0,66	33,78
1948/49	0,43	0,35	0,37	0,45	0,35	0,31	0,27	0,23	0,20	0,16	0,13	0,81	4,06
1949/50	0,72	0,47	0,36	0,34	0,31	0,30	0,30	0,63	0,68	0,44	0,29	0,20	5,03
1950/51	0,06	0,09	0,34	2,85	9,68	12,84	4,90	4,15	3,38	2,73	2,31	1,92	45,26
1951/52	1,38	2,00	1,59	2,22	2,00	2,37	2,96	2,40	1,46	1,22	1,03	0,85	21,48
1952/53	0,64	0,56	0,81	1,05	0,70	0,59	0,50	0,43	0,36	0,30	0,25	0,21	6,40
1953/54	0,19	0,25	0,19	0,25	0,41	1,45	0,53	0,64	0,50	0,34	0,29	0,24	5,29
1954/55	0,17	0,41	0,69	5,64	11,12	5,74	3,84	3,25	2,66	2,17	1,85	1,52	39,05
1955/56	1,09	1,15	4,19	7,42	4,95	10,81	12,51	7,04	5,27	4,26	3,62	2,98	65,30
1956/57	2,15	1,78	1,58	1,86	1,69	1,55	1,23	1,18	1,17	0,82	0,68	0,56	16,24
1957/58	0,41	0,34	0,33	0,71	1,61	2,44	2,87	1,26	1,01	0,84	0,71	0,58	13,12
1958/59	0,44	0,36	1,24	3,62	1,70	2,64	2,17	1,81	1,30	1,03	0,88	1,27	18,44
1959/60	1,52	2,69	19,71	15,34	20,66	17,43	10,88	9,02	7,43	6,08	5,16	4,26	120,17
1960/61	5,23	12,99	11,59	14,12	9,30	7,66	6,20	5,57	4,72	3,79	3,21	2,65	87,03
1961/62	2,02	3,91	8,35	23,88	8,37	17,57	11,46	8,53	6,70	5,50	4,66	3,84	104,81
1962/63	2,76	2,31	2,10	6,71	7,96	8,50	6,48	4,18	3,44	2,84	2,41	2,00	51,70
1963/64	1,43	2,80	4,63	2,71	7,94	11,90	11,07	5,56	4,55	3,75	3,18	2,63	62,14
1964/65	1,90	1,56	1,38	1,64	1,34	3,32	1,64	1,29	1,06	0,88	0,75	0,63	17,39
1965/66	1,26	3,52	5,82	21,78	26,72	13,77	12,64	9,55	7,52	6,10	5,18	4,27	118,13
1966/67	3,30	5,09	3,45	5,37	4,02	4,18	3,07	2,72	2,09	1,72	1,47	1,21	37,70
1967/68	0,88	2,23	1,97	1,82	4,90	4,21	3,98	3,19	2,02	1,66	1,42	1,17	29,45
1968/69	0,84	0,75	1,14	2,21	2,32	14,34	5,39	5,06	3,37	2,72	2,28	2,00	42,42
1969/70	1,40	1,25	1,32	15,44	6,40	4,80	3,68	3,21	2,62	2,16	1,84	1,52	45,62
1970/71	1,09	0,92	0,85	2,61	1,56	1,50	1,77	3,64	4,62	1,93	1,57	1,30	23,37
1971/72	0,94	0,78	0,69	1,23	7,48	10,17	4,02	3,43	2,55	2,10	1,79	1,49	36,67
1972/73	1,25	1,46	4,36	6,00	3,37	2,68	2,19	2,32	1,98	1,43	1,23	1,01	29,26
1973/74	0,73	0,64	0,62	2,35	4,86	4,21	3,40	2,37	1,78	1,59	1,24	1,03	24,82
1974/75	0,74	0,79	0,72	1,73	2,68	2,81	2,19	1,90	1,61	1,09	0,93	0,77	17,97
1975/76	0,56	0,49	0,60	0,54	0,75	0,56	0,47	0,39	0,31	0,26	0,22	0,21	5,36
1976/77	0,65	1,75	2,74	15,93	18,41	9,49	8,12	6,17	6,08	4,46	3,75	3,08	80,62
1977/78	2,29	1,89	3,28	5,57	10,72	12,33	6,21	6,38	4,50	3,55	3,00	2,48	62,20
1978/79	1,78	1,47	2,35	8,99	23,80	14,71	12,19	7,96	6,50	5,33	4,53	3,73	93,35
1979/80	3,06	2,99	2,99	4,59	4,27	4,86	4,05	4,89	3,10	2,30	1,95	1,61	40,64
1980/81	1,20	1,29	1,15	1,29	0,97	1,16	1,31	0,96	0,71	0,59	0,49	0,42	11,54
1981/82	0,32	0,25	1,46	5,54	3,32	2,26	1,75	1,42	1,29	0,98	0,84	0,71	20,14
1982/83	0,67	1,02	2,10	1,31	1,64	1,49	1,56	2,38	1,11	0,94	0,78	0,66	15,66
1983/84	0,46	0,41	0,98	2,62	3,08	3,62	4,00	3,80	3,10	1,82	1,55	1,28	26,73
1984/85	0,93	5,41	5,19	8,82	12,39	7,37	7,69	5,60	4,52	3,52	2,99	2,47	66,91
1985/86	1,78	1,48	1,41	2,08	6,11	5,39	3,66	2,75	2,04	1,69	1,44	1,21	31,03
1986/87	0,90	0,80	0,77	1,48	2,73	1,92	3,45	1,47	1,20	1,01	0,85	0,70	17,28
1987/88	0,79	0,91	1,35	5,02	5,92	2,54	5,36	4,30	2,66	2,21	1,80	1,49	34,35
1988/89	1,07	0,88	0,78	0,89	0,70	0,68	1,02	0,63	0,74	0,46	0,40	0,33	8,60
1989/90	0,24	0,25	3,62	5,66	4,06	2,59	2,62	1,96	1,58	1,30	1,10	0,91	25,87
1990/91	0,67	0,88	1,32	2,85	2,99	5,83	3,22	2,02	1,65	1,36	1,16	0,96	24,91
1991/92	0,73	0,80	0,59	0,69	0,53	0,49	0,47	0,37	0,72	0,38	0,30	0,25	6,33
1992/93	0,62	0,84	2,18	1,03	0,94	0,91	0,67	0,98	0,77	0,51	0,44	0,36	10,26
1993/94	1,99	1,79	2,11	6,73	5,33	4,20	2,41	2,33	1,84	1,50	1,28	1,06	32,56
1994/95	0,80	1,90	1,45	3,19	3,54	2,54	1,51	1,39	1,11	0,93	0,79	0,65	19,80
1995/96	0,47	0,46	3,55	15,30	8,28	5,86	6,05	4,29	3,36	2,77	2,35	1,94	54,69
1996/97	1,39	1,25	4,84	12,06	5,22	3,93	3,16	2,94	3,14	2,12	1,79	1,48	43,31
1997/98	1,08	4,83	13,11	10,36	6,63	5,26	4,80	4,18	3,65	2,78	2,36	1,96	60,98
1998/99	1,44	1,19	1,05	1,36	1,03	0,99	0,81	0,82	0,60	0,49	0,42	0,35	10,57
1999/00	0,53	0,88	1,03	0,88	0,67	0,54	1,40	1,51	0,77	0,60	0,51	0,42	9,76
2000/01	0,31	1,76	7,10	26,11	12,48	20,91	9,49	8,12	6,61	5,45	4,62	3,81	106,75
2001/02	2,77	2,27	1,99	2,40	1,82	1,78	1,53	1,26	1,04	0,86	0,73	0,61	19,06
2002/03	0,74	1,88	4,82	18,37	9,39	8,27	5,92	5,14	4,00	3,30	2,80	2,31	66,94
2003/04	1,83	2,83	4,64	4,83	4,34	4,41	3,67	2,82	2,11	1,74	1,48	1,23	35,92
2004/05	0,89	0,80	0,88	0,96	0,73	0,67	0,62	0,50	0,40	0,33	0,29	0,24	7,30
2005/06	0,43	3,42	2,78	6,06	3,73	6,62	4,24	3,05	2,38	1,97	1,67	1,38	37,72
2006/07	2,19	2,35	3,04	2,43	5,87	3,77	2,78	2,94	2,31	1,79	1,52	1,26	32,28
2007/08	1,19	1,02	0,89	1,02	0,83	0,73	1,14	3,56	3,23	1,56	1,31	1,08	17,54
2008/09	0,98	1,25	4,05	5,26	5,19	3,18	2,20	1,88	1,56	1,37	1,17	0,97	29,08
2009/10	0,86	0,72	2,69	12,13	11,56	12,20	8,24	6,70	5,38	4,47	3,78	3,12	71,85
2010/11	2,75	2,32	3,21	4,71	4,55	4,74	3,23	2,57	2,04	1,79	1,53	1,26	34,70
2011/12	1,11	1,00	0,90	0,77	0,66	0,58	0,77	1,26	0,55	0,48	0,41	0,34	8,85
2012/13	0,32	0,48	1,27	5,80	6,36	17,58	13,80	7,47	5,60	4,80	4,08	3,37	70,93
2013/14	3,17	2,66	3,05	10,72	13,23	10,01	6,27	4,96	4,06	3,57	3,04	2,51	67,26
2014/15	2,33	3,15	3,55	2,93	5,11	2,86	2,22	1,94	1,78	1,42	1,21	1,00	29,51
2015/16	0,51	0,44	0,36	8,88	11,71	8,63	13,15	10,45	6,00	3,21	1,92	1,27	66,52
2016/17	0,93	1,33	1,22	0,81	0,75	0,68	0,54	0,52	0,48	0,38	0,31	0,25	8,18
2017/18	0,20	0,17	0,23	0,55	2,05	14,34	13,53	11,66	8,09	4,80	2,64	1,62	59,87

APORTACIÓN INTERCUENCA - CAMBIO CLIMÁTICO (Serie completa)

Masa 30400310.- Río Esgueva desde confluencia con arroyo del Pozo en Canilla de Esgueva hasta confluencia con arroyo de San Quirce

	OCT	NOV	DIC	ENE	FEB	MAR	ABR	MAY	JUN	JUL	AGO	SEP	AÑO
MÍNIMO	0,08	0,11	0,23	0,31	0,33	0,31	0,28	0,25	0,22	0,17	0,13	0,22	4,60
MÁXIMO	7,20	16,73	20,95	31,35	31,51	41,10	20,70	41,53	22,33	10,99	7,94	6,49	159,67
PROMEDIO	1,55	1,96	3,01	6,38	6,82	7,35	5,98	5,35	4,02	2,95	2,35	1,90	49,62
PERCENTIL 10	0,41	0,40	0,48	0,83	0,89	0,80	0,72	0,71	0,70	0,44	0,35	0,30	8,56
PERCENTIL 25	0,63	0,62	0,99	1,57	1,82	1,79	1,84	1,80	1,40	1,15	0,96	0,79	20,63
MEDIANA	1,10	1,44	1,68	3,39	5,14	4,53	4,12	3,58	2,71	2,19	1,85	1,48	37,59
PERCENTIL 75	2,04	2,47	3,93	7,66	9,67	10,90	8,30	6,92	5,77	4,28	3,24	2,59	78,13
PERCENTIL 90	3,33	3,72	5,71	17,13	14,93	17,64	16,82	12,72	9,10	6,44	5,41	4,40	108,95
DESVIACIÓN TÍPICA	1,31	2,20	3,57	6,93	6,92	7,73	5,63	5,91	3,76	2,54	2,00	1,60	40,88
COEFICIENTE DE VARIACIÓN	0,85	1,12	1,19	1,09	1,02	1,05	0,94	1,11	0,94	0,86	0,85	0,84	0,82
COEFICIENTE DE SESGO	1,73	4,15	2,99	1,73	1,64	1,79	1,22	3,30	1,96	1,25	1,22	1,30	1,13
COEF. AUTOCORRELACIÓN													0,16

AÑO	OCT	NOV	DIC	ENE	FEB	MAR	ABR	MAY	JUN	JUL	AGO	SEP	ANUAL
1940/41	1,94	2,02	1,39	6,78	14,61	17,14	18,38	41,53	22,33	10,99	5,47	2,91	145,49
1941/42	1,41	1,69	1,35	1,78	1,31	1,66	5,07	3,62	2,40	1,49	0,96	0,69	23,43
1942/43	0,50	0,42	0,62	3,03	2,30	1,40	1,60	1,41	0,87	0,63	0,49	0,55	13,83
1943/44	0,62	0,49	0,59	0,67	0,45	0,42	0,77	0,81	0,59	0,38	0,26	0,23	6,27
1944/45	0,18	0,18	0,27	0,37	0,89	0,90	0,58	0,41	0,33	0,24	0,26	0,24	4,83
1945/46	0,15	0,26	2,83	2,95	1,59	1,78	6,37	15,40	9,83	4,31	2,17	1,21	48,86
1946/47	0,62	0,44	0,50	0,81	27,02	41,10	20,70	12,53	7,60	3,76	2,11	1,57	118,75
1947/48	0,95	0,68	0,68	12,77	8,75	4,57	4,00	3,79	2,71	1,48	0,97	0,69	42,03
1948/49	0,44	0,36	0,41	0,51	0,37	0,33	0,28	0,25	0,22	0,17	0,13	1,13	4,60
1949/50	0,98	0,58	0,41	0,36	0,33	0,31	0,30	0,65	0,79	0,52	0,32	0,22	5,77
1950/51	0,08	0,11	0,36	2,93	10,16	13,94	5,97	5,10	4,16	3,36	2,84	2,34	51,33
1951/52	1,68	2,41	2,04	2,83	2,62	2,96	3,61	3,02	1,97	1,63	1,37	1,13	27,26
1952/53	0,84	0,72	0,97	1,27	0,88	0,77	0,64	0,56	0,46	0,39	0,32	0,26	8,08
1953/54	0,24	0,30	0,24	0,31	0,47	1,54	0,61	0,73	0,60	0,41	0,35	0,29	6,09
1954/55	0,21	0,44	0,73	5,84	12,03	7,09	5,05	4,38	3,59	2,91	2,46	2,02	46,77
1955/56	1,45	1,55	5,10	9,62	7,27	14,25	17,01	11,36	8,80	7,09	5,96	4,87	94,34
1956/57	3,49	2,86	2,51	2,87	2,46	2,28	1,82	1,70	1,60	1,17	0,97	0,79	24,51
1957/58	0,57	0,48	0,45	0,87	1,85	2,76	3,34	1,67	1,34	1,11	0,93	0,76	16,12
1958/59	0,57	0,46	1,43	4,39	2,46	3,65	3,14	2,71	2,07	1,65	1,39	1,69	25,61
1959/60	1,84	2,99	20,95	17,82	25,51	24,17	16,79	14,15	11,60	9,43	7,94	6,49	159,67
1960/61	7,20	16,73	16,53	20,89	14,84	12,91	10,53	9,36	7,89	6,33	5,32	4,35	132,89
1961/62	3,26	5,10	10,20	29,99	13,00	24,14	17,74	14,20	11,27	9,16	7,70	6,29	152,05
1962/63	4,49	3,71	3,31	8,31	9,70	10,69	8,76	6,25	5,14	4,20	3,54	2,91	71,01
1963/64	2,08	3,48	5,89	4,13	9,59	14,70	14,06	8,20	6,68	5,45	4,60	3,77	82,64
1964/65	2,71	2,21	1,94	2,25	1,81	3,95	2,22	1,79	1,46	1,20	1,02	0,85	23,40
1965/66	1,43	3,75	6,27	23,61	31,51	18,90	17,46	13,89	11,02	8,91	7,51	6,15	150,41
1966/67	4,66	6,33	4,55	6,59	5,03	5,28	4,00	3,55	2,77	2,27	1,92	1,58	48,52
1967/68	1,14	2,49	2,28	2,16	5,28	4,76	4,60	3,82	2,53	2,07	1,76	1,44	34,33
1968/69	1,04	0,92	1,33	2,51	2,69	15,63	6,99	6,57	4,62	3,73	3,12	2,67	51,82
1969/70	1,88	1,65	1,67	16,83	8,11	6,44	5,03	4,39	3,57	2,92	2,47	2,03	57,00
1970/71	1,45	1,21	1,10	2,95	1,88	1,81	2,09	4,15	5,27	2,48	2,03	1,67	28,09
1971/72	1,20	0,99	0,88	1,43	7,86	10,74	4,51	3,88	2,91	2,39	2,04	1,69	40,52
1972/73	1,44	1,68	4,82	6,70	3,99	3,26	2,68	2,78	2,41	1,77	1,51	1,24	34,28
1973/74	0,89	0,78	0,75	2,60	5,31	4,78	3,99	2,90	2,21	1,94	1,53	1,26	28,95
1974/75	0,91	0,93	0,85	1,93	2,91	3,14	2,50	2,20	1,88	1,30	1,10	0,91	20,58
1975/76	0,66	0,57	0,68	0,64	0,86	0,66	0,57	0,49	0,39	0,33	0,28	0,26	6,40
1976/77	0,75	1,99	3,04	17,99	22,11	13,33	11,53	9,11	8,56	6,48	5,43	4,43	104,74
1977/78	3,26	2,69	4,08	6,61	12,07	14,91	8,34	8,31	6,09	4,83	4,06	3,33	78,56
1978/79	2,38	1,96	2,86	9,96	27,11	18,87	16,87	12,06	9,81	7,98	6,73	5,50	122,09
1979/80	4,34	4,07	3,96	5,75	5,26	5,86	4,97	5,86	3,93	2,96	2,50	2,06	51,52
1980/81	1,51	1,56	1,39	1,55	1,17	1,36	1,51	1,14	0,86	0,71	0,60	0,50	13,86
1981/82	0,38	0,30	1,54	6,01	3,80	2,79	2,20	1,81	1,60	1,24	1,05	0,88	23,61
1982/83	0,81	1,19	2,35	1,64	1,92	1,79	1,82	2,68	1,38	1,15	0,96	0,80	18,48
1983/84	0,56	0,50	1,12	2,91	3,41	3,98	4,42	4,25	3,53	2,17	1,84	1,51	30,19
1984/85	1,10	5,85	5,99	10,08	14,48	9,70	9,85	7,54	6,13	4,81	4,06	3,33	82,92
1985/86	2,39	1,97	1,84	2,58	6,65	6,11	4,28	3,31	2,50	2,05	1,74	1,45	36,86
1986/87	1,07	0,94	0,90	1,67	3,07	2,35	3,96	1,93	1,57	1,31	1,10	0,90	20,77
1987/88	0,95	1,07	1,55	5,48	6,69	3,23	6,15	5,30	3,55	3,01	2,46	2,02	41,45
1988/89	1,45	1,19	1,04	1,17	0,91	0,88	1,19	0,79	0,90	0,59	0,50	0,42	11,04
1989/90	0,30	0,31	4,50	7,66	6,09	4,49	4,24	3,38	2,72	2,21	1,86	1,52	39,28
1990/91	1,10	1,24	1,67	3,30	3,42	6,59	3,92	2,64	2,15	1,76	1,49	1,23	30,51
1991/92	0,92	0,96	0,73	0,83	0,65	0,59	0,56	0,45	0,80	0,45	0,36	0,30	7,58
1992/93	0,67	0,94	2,37	1,25	1,12	1,08	0,82	1,15	0,95	0,66	0,56	0,46	12,03
1993/94	2,33	2,27	2,60	7,64	6,20	5,12	3,15	3,00	2,41	1,96	1,66	1,36	39,70
1994/95	1,02	2,14	1,68	3,53	3,94	3,00	1,88	1,71	1,38	1,14	0,96	0,80	23,18
1995/96	0,57	0,56	3,85	18,42	11,50	9,03	9,04	6,96	5,52	4,50	3,79	3,10	76,84
1996/97	2,21	1,92	5,63	13,91	6,85	5,46	4,39	4,02	4,18	2,95	2,48	2,04	56,03
1997/98	1,48	5,59	15,28	14,33	10,37	8,73	7,76	6,81	5,85	4,54	3,82	3,14	87,69
1998/99	2,28	1,86	1,63	2,03	1,55	1,49	1,22	1,19	0,90	0,73	0,62	0,51	15,99
1999/00	0,68	1,11	1,27	1,19	0,93	0,78	1,68	1,95	1,14	0,90	0,76	0,62	13,01
2000/01	0,46	1,97	8,09	31,35	17,81	28,06	15,29	13,15	10,67	8,70	7,32	5,98	148,85
2001/02	4,32	3,51	3,06	3,57	2,71	2,62	2,21	1,85	1,52	1,24	1,05	0,86	28,52
2002/03	0,95	2,14	5,48	21,16	12,21	11,60	8,78	7,70	6,05	4,94	4,17	3,41	88,58
2003/04	2,62	3,57	5,47	5,82	5,26	5,32	4,48	3,54	2,69	2,20	1,87	1,54	44,36
2004/05	1,11	0,98	1,06	1,16	0,89	0,82	0,75	0,61	0,49	0,41	0,34	0,28	8,90
2005/06	0,46	3,55	3,00	6,54	4,21	7,42	5,06	3,78	2,98	2,44	2,07	1,70	43,21
2006/07	2,56	2,77	3,59	2,92	6,47	4,45	3,36	3,52	2,87	2,29	1,93	1,59	38,32
2007/08	1,48	1,27	1,12	1,24	1,03	0,93	1,35	4,03	4,01	2,24	1,87	1,53	22,11
2008/09	1,37	1,59	4,47	5,76	5,81	3,76	2,67	2,29	1,89	1,66	1,41	1,16	33,83
2009/10	1,02	0,85	2,91	13,48	13,38	15,16	11,19	9,46	7,64	6,42	5,40	4,42	91,33
2010/11	3,87	3,22	4,25	6,25	5,98	6,32	4,66	3,87	3,09	2,70	2,28	1,87	48,36
2011/12	1,63	1,43	1,28	1,09	0,92	0,81	0,98	1,50	0,74	0,65	0,55	0,45	12,02
2012/13	0,41	0,60	1,43	6,10	6,81	18,80	16,12	9,62	7,37	6,32	5,35	4,39	83,32
2013/14	4,06	3,40	3,73	11,94	15,16	12,31	8,18	6,60	5,38	4,71	3,99	3,28	82,73
2014/15	2,99	3,74	4,15	3,48	5,68	3,42	2,71	2,38	2,16	1,75	1,49	1,22	35,18
2015/16	0,59	0,51	0,39	14,01	15,23	10,95	19,00	14,58	8,10	4,09	2,29	1,43	91,16
2016/17	1,01	1,44	1,30	0,84	0,79	0,71	0,55	0,57	0,55	0,42	0,33	0,26	8,76
2017/18	0,20	0,17	0,23	0,76	2,38	23,84	19,57	16,44	10,97	6,30	3,27	1,88	86,03

APORTACIÓN INTERCUENCA - CAMBIO CLIMÁTICO (Serie completa)

Masa 30400311.- Río Esgueva desde la confluencia con arroyo de San Quirce hasta su desembocadura en el río Pisuerga en Valladolid

	OCT	NOV	DIC	ENE	FEB	MAR	ABR	MAY	JUN	JUL	AGO	SEP	AÑO
MÍNIMO	0,08	0,11	0,23	0,32	0,33	0,31	0,28	0,25	0,22	0,17	0,13	0,22	4,68
MÁXIMO	7,44	17,13	21,09	32,03	32,06	42,38	21,42	42,50	23,05	11,34	8,28	6,77	164,50
PROMEDIO	1,60	2,01	3,08	6,51	6,98	7,56	6,17	5,53	4,16	3,06	2,44	1,97	51,06
PERCENTIL 10	0,42	0,41	0,49	0,84	0,90	0,83	0,73	0,72	0,72	0,45	0,35	0,30	8,66
PERCENTIL 25	0,65	0,64	1,01	1,61	1,88	1,82	1,91	1,85	1,44	1,18	0,97	0,81	21,07
MEDIANA	1,13	1,48	1,73	3,46	5,25	4,74	4,25	3,71	2,82	2,24	1,89	1,51	38,41
PERCENTIL 75	2,11	2,51	4,04	7,96	9,87	11,12	8,58	7,29	6,07	4,41	3,33	2,70	80,53
PERCENTIL 90	3,47	3,79	5,84	17,37	15,42	17,91	17,53	13,18	9,56	6,70	5,62	4,54	112,08
DESVIACIÓN TÍPICA	1,36	2,26	3,63	7,07	7,08	7,95	5,83	6,10	3,91	2,65	2,08	1,67	42,19
COEFICIENTE DE VARIACIÓN	0,85	1,12	1,18	1,09	1,01	1,05	0,94	1,10	0,94	0,87	0,85	0,85	0,83
COEFICIENTE DE SESGO	1,72	4,15	2,96	1,73	1,63	1,80	1,21	3,23	1,93	1,25	1,23	1,31	1,13
COEF. AUTOCORRELACIÓN													0,16

AÑO	OCT	NOV	DIC	ENE	FEB	MAR	ABR	MAY	JUN	JUL	AGO	SEP	ANUAL
1940/41	2,03	2,06	1,42	6,94	14,79	17,46	18,80	42,50	23,05	11,34	5,62	2,97	148,97
1941/42	1,43	1,75	1,39	1,80	1,32	1,69	5,30	3,74	2,46	1,52	0,97	0,70	24,08
1942/43	0,51	0,43	0,63	3,09	2,34	1,42	1,62	1,42	0,88	0,64	0,50	0,56	14,03
1943/44	0,64	0,50	0,60	0,69	0,45	0,43	0,78	0,82	0,59	0,38	0,27	0,23	6,38
1944/45	0,18	0,18	0,27	0,37	0,89	0,90	0,58	0,41	0,33	0,25	0,26	0,24	4,86
1945/46	0,15	0,27	2,90	3,02	1,62	1,82	6,58	15,87	10,16	4,44	2,22	1,23	50,28
1946/47	0,63	0,44	0,50	0,82	27,70	42,38	21,42	12,91	7,80	3,84	2,15	1,59	122,19
1947/48	0,97	0,68	0,69	13,03	8,97	4,66	4,06	3,84	2,74	1,49	0,97	0,69	42,80
1948/49	0,44	0,36	0,41	0,51	0,38	0,33	0,28	0,25	0,22	0,17	0,13	1,18	4,68
1949/50	1,01	0,60	0,41	0,37	0,33	0,31	0,31	0,66	0,80	0,53	0,32	0,22	5,87
1950/51	0,08	0,11	0,36	2,94	10,19	14,04	6,06	5,19	4,23	3,42	2,88	2,37	51,87
1951/52	1,70	2,46	2,09	2,91	2,69	3,03	3,68	3,09	2,02	1,68	1,41	1,16	27,91
1952/53	0,86	0,73	0,99	1,28	0,90	0,78	0,66	0,58	0,47	0,39	0,33	0,27	8,24
1953/54	0,24	0,31	0,25	0,32	0,48	1,55	0,62	0,74	0,60	0,42	0,36	0,29	6,18
1954/55	0,21	0,45	0,74	5,88	12,16	7,27	5,21	4,53	3,71	3,01	2,54	2,08	47,78
1955/56	1,49	1,63	5,28	10,01	7,66	14,78	17,66	11,99	9,31	7,49	6,30	5,14	98,73
1956/57	3,68	3,02	2,64	3,01	2,57	2,38	1,91	1,77	1,66	1,22	1,01	0,83	25,68
1957/58	0,60	0,49	0,47	0,89	1,88	2,80	3,40	1,72	1,38	1,14	0,96	0,78	16,50
1958/59	0,59	0,47	1,45	4,51	2,58	3,80	3,28	2,84	2,18	1,75	1,47	1,75	26,66
1959/60	1,88	3,03	21,09	18,11	26,07	24,99	17,53	14,78	12,12	9,84	8,28	6,77	164,50
1960/61	7,44	17,13	17,07	21,60	15,42	13,45	10,98	9,74	8,21	6,59	5,53	4,52	137,68
1961/62	3,38	5,22	10,41	30,73	13,54	24,81	18,35	14,74	11,70	9,50	7,99	6,52	156,88
1962/63	4,66	3,85	3,43	8,47	9,88	10,91	8,99	6,46	5,31	4,33	3,65	3,00	72,92
1963/64	2,14	3,56	6,07	4,33	9,83	15,12	14,49	8,58	6,98	5,70	4,80	3,93	85,52
1964/65	2,82	2,31	2,02	2,33	1,87	4,03	2,30	1,86	1,52	1,24	1,05	0,87	24,23
1965/66	1,45	3,78	6,32	23,82	32,06	19,53	18,06	14,43	11,46	9,26	7,80	6,38	154,35
1966/67	4,83	6,49	4,69	6,75	5,16	5,43	4,13	3,68	2,87	2,35	1,99	1,63	50,02
1967/68	1,18	2,53	2,32	2,20	5,34	4,87	4,72	3,94	2,63	2,15	1,82	1,50	35,20
1968/69	1,07	0,95	1,36	2,57	2,78	15,90	7,31	6,87	4,87	3,93	3,29	2,81	53,71
1969/70	1,98	1,73	1,74	17,05	8,37	6,70	5,25	4,58	3,72	3,04	2,57	2,11	58,84
1970/71	1,51	1,26	1,14	2,99	1,92	1,86	2,14	4,25	5,38	2,58	2,11	1,74	28,88
1971/72	1,25	1,03	0,91	1,47	7,93	10,83	4,58	3,95	2,96	2,44	2,07	1,72	41,13
1972/73	1,46	1,71	4,88	6,80	4,07	3,35	2,75	2,84	2,46	1,82	1,55	1,27	34,96
1973/74	0,91	0,80	0,76	2,64	5,37	4,86	4,08	2,98	2,27	1,99	1,58	1,30	29,55
1974/75	0,93	0,95	0,87	1,96	2,94	3,19	2,54	2,24	1,91	1,33	1,13	0,93	20,93
1975/76	0,67	0,58	0,69	0,65	0,87	0,68	0,58	0,50	0,40	0,34	0,28	0,27	6,52
1976/77	0,76	2,01	3,06	18,23	22,57	13,83	11,97	9,49	8,87	6,73	5,64	4,60	107,74
1977/78	3,38	2,78	4,18	6,74	12,25	15,28	8,62	8,57	6,30	4,99	4,20	3,44	80,73
1978/79	2,46	2,02	2,94	10,11	27,68	19,52	17,55	12,65	10,28	8,36	7,04	5,75	126,38
1979/80	4,53	4,22	4,09	5,90	5,39	5,99	5,09	5,97	4,02	3,03	2,57	2,11	52,91
1980/81	1,55	1,59	1,42	1,58	1,19	1,38	1,52	1,16	0,87	0,72	0,61	0,50	14,10
1981/82	0,39	0,30	1,55	6,07	3,85	2,84	2,25	1,85	1,64	1,27	1,07	0,90	23,99
1982/83	0,83	1,21	2,39	1,69	1,95	1,83	1,85	2,72	1,41	1,17	0,98	0,81	18,84
1983/84	0,58	0,51	1,13	2,94	3,45	4,02	4,46	4,29	3,57	2,20	1,86	1,53	30,54
1984/85	1,11	5,91	6,11	10,26	14,77	10,02	10,14	7,80	6,34	4,98	4,20	3,44	85,07
1985/86	2,47	2,04	1,89	2,65	6,72	6,21	4,37	3,39	2,56	2,11	1,79	1,49	37,67
1986/87	1,10	0,96	0,92	1,71	3,15	2,44	4,07	2,03	1,64	1,37	1,15	0,94	21,49
1987/88	0,98	1,10	1,58	5,54	6,78	3,31	6,24	5,40	3,64	3,10	2,54	2,08	42,29
1988/89	1,49	1,22	1,07	1,20	0,94	0,91	1,21	0,81	0,92	0,60	0,51	0,43	11,32
1989/90	0,30	0,32	4,70	8,03	6,45	4,82	4,53	3,63	2,92	2,37	1,99	1,63	41,69
1990/91	1,18	1,31	1,73	3,37	3,48	6,71	4,03	2,73	2,23	1,82	1,54	1,27	31,39
1991/92	0,94	0,98	0,75	0,86	0,67	0,60	0,57	0,46	0,80	0,46	0,36	0,30	7,76
1992/93	0,68	0,96	2,39	1,28	1,14	1,10	0,84	1,17	0,97	0,68	0,57	0,47	12,25
1993/94	2,37	2,34	2,67	7,75	6,31	5,24	3,25	3,08	2,49	2,02	1,71	1,40	40,63
1994/95	1,05	2,17	1,71	3,57	3,98	3,06	1,93	1,75	1,41	1,16	0,98	0,81	23,56
1995/96	0,58	0,57	3,89	18,89	11,96	9,47	9,45	7,33	5,82	4,74	3,99	3,26	79,95
1996/97	2,33	2,01	5,74	14,16	7,07	5,67	4,57	4,17	4,31	3,05	2,57	2,11	57,75
1997/98	1,53	5,70	15,57	14,89	10,89	9,22	8,18	7,17	6,15	4,78	4,02	3,29	91,39
1998/99	2,39	1,95	1,71	2,12	1,62	1,55	1,27	1,24	0,94	0,76	0,64	0,53	16,73
1999/00	0,71	1,15	1,31	1,24	0,98	0,82	1,72	2,01	1,19	0,94	0,79	0,65	13,48
2000/01	0,47	1,99	8,24	32,03	18,53	29,01	16,06	13,82	11,21	9,13	7,68	6,27	154,43
2001/02	4,52	3,68	3,20	3,72	2,83	2,73	2,30	1,93	1,59	1,29	1,09	0,90	29,78
2002/03	0,97	2,16	5,56	21,53	12,57	12,02	9,14	8,03	6,32	5,16	4,34	3,55	91,37
2003/04	2,73	3,67	5,59	5,97	5,39	5,45	4,59	3,64	2,77	2,27	1,92	1,58	45,57
2004/05	1,14	1,01	1,08	1,19	0,91	0,84	0,77	0,63	0,51	0,42	0,35	0,29	9,14
2005/06	0,47	3,57	3,02	6,58	4,25	7,50	5,14	3,86	3,04	2,49	2,11	1,73	43,76
2006/07	2,60	2,82	3,67	2,99	6,56	4,55	3,45	3,60	2,95	2,36	1,99	1,64	39,15
2007/08	1,53	1,31	1,15	1,28	1,06	0,96	1,39	4,09	4,10	2,31	1,93	1,58	22,70
2008/09	1,42	1,63	4,52	5,82	5,89	3,83	2,73	2,34	1,93	1,69	1,43	1,18	34,41
2009/10	1,04	0,87	2,94	13,69	13,64	15,57	11,59	9,83	7,94	6,68	5,62	4,60	94,01
2010/11	4,02	3,35	4,39	6,48	6,19	6,56	4,87	4,05	3,24	2,83	2,39	1,95	50,32
2011/12	1,71	1,49	1,33	1,13	0,95	0,84	1,01	1,53	0,77	0,67	0,57	0,47	12,47
2012/13	0,43	0,62	1,47	6,16	6,88	18,95	16,44	9,89	7,59	6,52	5,51	4,52	84,97
2013/14	4,18	3,49	3,82	12,10	15,43	12,62	8,43	6,82	5,56	4,87	4,11	3,38	84,80
2014/15	3,08	3,81	4,23	3,55	5,75	3,49	2,77	2,43	2,21	1,79	1,52	1,25	35,89
2015/16	0,61	0,52	0,39	14,62	15,61	11,19	19,51	15,00	8,32	4,17	2,32	1,44	93,71
2016/17	1,01	1,46	1,31	0,85	0,79	0,71	0,55	0,58	0,56	0,42	0,33	0,26	8,84
2017/18	0,20	0,17	0,23	0,78	2,43	24,50	20,15	16,98	11,30	6,47	3,34	1,91	88,46

APORTACIÓN INTERCUENCA - CAMBIO CLIMÁTICO (Serie completa)

Masa 30400312.- Río Lobos desde cabecera hasta proximidades del núcleo de Hontoria del Pinar, y ríos de Beceda y Rabanera

	OCT	NOV	DIC	ENE	FEB	MAR	ABR	MAY	JUN	JUL	AGO	SEP	AÑO
MÍNIMO	0,05	0,09	0,20	0,18	0,26	0,23	0,43	0,32	0,14	0,07	0,05	0,04	3,93
MÁXIMO	1,64	4,53	7,96	11,39	14,52	9,82	7,43	6,38	3,47	2,20	1,52	1,20	45,80
PROMEDIO	0,43	0,83	1,41	2,52	2,75	2,61	2,04	1,64	1,10	0,58	0,35	0,29	16,56
PERCENTIL 10	0,14	0,20	0,32	0,53	0,45	0,53	0,54	0,49	0,42	0,21	0,13	0,12	5,62
PERCENTIL 25	0,19	0,34	0,57	0,79	0,95	0,95	0,95	0,83	0,63	0,32	0,19	0,15	9,24
MEDIANA	0,32	0,58	1,13	1,65	1,90	1,92	1,92	1,52	0,84	0,47	0,30	0,25	15,11
PERCENTIL 75	0,62	1,19	1,99	3,40	3,57	3,52	2,72	2,12	1,51	0,74	0,40	0,31	22,05
PERCENTIL 90	0,79	1,81	2,67	5,66	6,75	5,38	3,91	2,99	2,12	1,11	0,59	0,49	30,84
DESVIACIÓN TÍPICA	0,32	0,71	1,26	2,34	2,75	2,25	1,37	1,06	0,74	0,39	0,25	0,22	9,58
COEFICIENTE DE VARIACIÓN	0,76	0,86	0,89	0,93	1,00	0,86	0,67	0,64	0,67	0,67	0,72	0,75	0,58
COEFICIENTE DE SESGO	1,68	2,13	2,43	1,51	1,94	1,41	1,29	1,41	1,29	1,69	2,40	2,29	0,87
COEF. AUTOCORRELACIÓN													-0,08

AÑO	OCT	NOV	DIC	ENE	FEB	MAR	ABR	MAY	JUN	JUL	AGO	SEP	ANUAL
1940/41	1,36	1,81	1,28	0,97	14,52	6,58	4,54	6,38	3,43	2,20	1,52	1,20	45,80
1941/42	0,85	0,98	0,84	0,76	0,63	2,00	2,13	1,56	1,25	0,91	0,67	0,72	13,30
1942/43	0,77	0,72	0,93	3,31	1,77	1,29	1,66	1,22	0,72	0,56	0,44	0,38	13,75
1943/44	0,43	0,49	0,61	0,58	0,36	0,55	0,99	0,87	0,61	0,39	0,26	0,34	6,47
1944/45	0,41	0,41	0,58	0,51	1,37	1,40	0,91	0,56	0,43	0,31	0,33	0,28	7,49
1945/46	0,21	0,35	2,30	1,52	0,93	1,12	2,26	3,51	2,13	1,14	0,75	0,56	16,79
1946/47	0,40	0,44	0,53	0,64	9,55	9,82	3,83	3,24	2,15	1,33	1,01	1,04	33,97
1947/48	0,79	0,64	0,99	8,50	2,97	2,16	2,00	2,23	1,41	0,89	0,66	0,50	23,74
1948/49	0,41	0,36	0,51	0,63	0,43	0,44	0,46	0,46	0,44	0,30	0,19	0,85	5,48
1949/50	0,66	0,80	0,75	0,53	0,79	0,81	0,60	1,06	0,82	0,45	0,27	0,21	7,74
1950/51	0,05	0,19	0,88	2,19	5,32	6,49	2,20	1,90	1,61	0,75	0,39	0,28	22,25
1951/52	0,23	1,02	0,75	1,41	1,11	1,38	2,96	1,86	0,74	0,60	0,40	0,31	12,77
1952/53	0,30	0,33	1,03	1,46	0,69	0,49	0,44	0,34	0,21	0,24	0,09	0,06	5,67
1953/54	0,31	0,44	0,38	0,44	0,99	2,24	1,13	1,53	0,99	0,36	0,20	0,15	9,16
1954/55	0,11	0,48	1,15	4,72	6,60	3,84	2,08	1,26	0,96	0,56	0,34	0,23	22,35
1955/56	0,16	0,53	2,07	3,17	1,88	5,39	5,72	2,62	1,46	0,65	0,38	0,31	24,35
1956/57	0,30	0,27	0,20	0,34	0,81	0,83	0,49	0,45	0,68	0,28	0,12	0,08	4,86
1957/58	0,12	0,20	0,21	0,59	1,26	1,66	2,38	0,80	0,56	0,38	0,19	0,14	8,48
1958/59	0,25	0,16	1,12	2,24	1,12	1,70	1,49	1,51	0,88	0,38	0,25	0,37	11,47
1959/60	0,87	1,41	7,96	5,63	7,40	6,61	2,79	1,37	1,02	0,53	0,34	0,24	36,17
1960/61	1,57	4,53	3,78	3,80	1,90	0,98	0,75	0,66	0,63	0,31	0,18	0,13	19,23
1961/62	0,50	1,49	3,07	6,58	1,94	5,05	3,32	2,02	1,11	0,57	0,33	0,25	26,23
1962/63	0,22	0,32	0,33	2,21	2,00	2,67	2,41	1,10	0,77	0,54	0,27	0,22	13,06
1963/64	0,16	1,26	1,81	0,82	2,39	4,41	3,08	1,12	0,65	0,38	0,25	0,17	16,49
1964/65	0,26	0,16	0,21	0,46	0,40	1,66	0,94	0,35	0,18	0,11	0,07	0,09	4,91
1965/66	1,02	2,06	2,74	7,39	8,73	3,40	4,21	2,24	1,53	0,69	0,40	0,28	34,68
1966/67	0,77	1,87	1,14	1,25	1,09	1,11	1,06	0,80	0,44	0,20	0,13	0,09	9,95
1967/68	0,14	1,28	1,36	1,03	1,96	1,81	1,69	1,58	0,75	0,31	0,19	0,16	12,27
1968/69	0,11	0,26	0,83	1,51	1,26	5,28	2,63	3,02	1,78	0,80	0,39	0,49	18,36
1969/70	0,35	0,38	0,60	4,74	2,54	1,40	0,83	0,62	0,40	0,21	0,16	0,10	12,33
1970/71	0,07	0,19	0,32	1,29	1,18	0,95	1,42	2,15	2,80	1,12	0,46	0,27	12,22
1971/72	0,19	0,18	0,42	1,33	5,56	5,19	2,06	1,60	0,84	0,45	0,28	0,24	18,34
1972/73	0,41	0,81	2,42	2,55	1,85	0,95	0,77	0,98	1,12	0,46	0,30	0,18	12,80
1973/74	0,16	0,34	0,32	1,64	2,63	2,24	1,55	1,29	0,67	0,75	0,33	0,22	12,13
1974/75	0,16	0,37	0,44	0,92	1,58	1,64	1,49	1,38	1,07	0,39	0,23	0,26	9,95
1975/76	0,23	0,23	0,59	0,31	0,69	0,49	0,43	0,36	0,16	0,21	0,11	0,18	3,98
1976/77	0,71	1,49	1,96	5,56	8,53	3,54	2,95	1,86	2,03	1,26	0,60	0,33	30,82
1977/78	0,54	0,43	1,30	1,79	3,25	5,15	2,92	3,68	1,84	0,96	0,45	0,29	22,59
1978/79	0,19	0,14	1,36	4,86	11,07	5,21	4,62	1,89	1,45	0,66	0,40	0,32	32,17
1979/80	0,68	1,20	1,15	2,28	1,90	2,09	2,29	2,71	1,97	0,82	0,41	0,31	17,82
1980/81	0,31	0,67	0,70	0,69	0,43	0,94	1,30	1,01	0,45	0,35	0,19	0,14	7,17
1981/82	0,24	0,09	2,05	4,32	1,68	1,52	1,18	0,57	0,66	0,28	0,16	0,13	12,87
1982/83	0,51	0,85	1,68	1,04	0,74	1,24	1,19	2,05	0,77	0,51	0,34	0,40	11,32
1983/84	0,15	0,20	0,84	1,87	2,30	2,17	2,90	2,61	2,84	1,06	0,46	0,29	17,69
1984/85	0,36	2,11	2,62	3,42	5,53	3,47	4,12	2,21	1,64	0,74	0,40	0,26	26,88
1985/86	0,18	0,34	0,46	1,76	3,53	2,89	1,84	2,05	0,80	0,36	0,23	0,26	14,69
1986/87	0,32	0,37	0,49	0,79	1,22	1,23	2,01	0,94	0,46	0,57	0,39	0,16	8,95
1987/88	0,63	0,81	1,18	2,23	3,59	1,23	3,11	2,98	1,84	1,11	0,45	0,27	19,42
1988/89	0,26	0,21	0,20	0,18	0,26	0,41	1,02	0,66	0,72	0,22	0,13	0,12	4,39
1989/90	0,07	0,17	1,39	1,94	1,39	0,67	0,79	0,51	0,33	0,18	0,11	0,08	7,63
1990/91	0,18	0,91	1,37	2,16	2,09	3,55	2,48	1,43	0,78	0,36	0,23	0,22	15,77
1991/92	0,50	1,23	0,69	0,50	0,33	0,23	0,80	0,32	0,63	0,38	0,17	0,16	5,94
1992/93	0,64	1,08	1,93	0,87	0,46	0,63	0,50	1,16	0,97	0,34	0,16	0,13	8,87
1993/94	1,64	1,17	1,23	4,08	2,42	1,98	0,72	0,97	0,72	0,29	0,18	0,13	15,52
1994/95	0,32	1,22	0,75	1,65	2,08	1,85	0,56	0,62	0,36	0,21	0,14	0,15	9,91
1995/96	0,12	0,30	2,09	6,54	4,01	2,08	2,49	1,99	0,91	0,43	0,29	0,22	21,45
1996/97	0,18	0,62	2,64	4,88	2,03	0,85	0,52	0,82	1,60	0,73	0,45	0,32	15,65
1997/98	0,23	2,17	4,81	3,34	1,50	0,85	2,03	1,89	1,44	0,66	0,31	0,26	19,49
1998/99	0,43	0,40	0,30	0,72	0,52	0,58	0,43	0,66	0,39	0,18	0,18	0,19	4,97
1999/00	0,64	1,17	1,44	1,31	0,69	0,43	1,71	1,85	0,86	0,32	0,19	0,13	10,76
2000/01	0,19	2,22	4,87	11,39	5,86	9,71	2,75	2,03	0,97	0,56	0,38	0,27	41,19
2001/02	0,44	0,42	0,21	0,59	0,45	0,66	0,58	0,32	0,44	0,20	0,11	0,12	4,53
2002/03	0,41	1,06	2,89	8,48	3,79	3,29	2,34	2,30	0,85	0,43	0,30	0,38	26,52
2003/04	0,73	1,59	2,37	2,33	2,17	2,19	2,19	1,83	0,96	0,41	0,27	0,19	17,23
2004/05	0,21	0,52	0,57	0,61	0,44	0,47	0,50	0,32	0,14	0,07	0,05	0,04	3,93
2005/06	0,43	1,83	1,72	2,45	1,20	3,24	2,43	1,52	0,65	0,48	0,30	0,21	16,44
2006/07	0,89	1,57	2,51	1,04	3,08	3,21	2,47	2,63	1,85	0,80	0,40	0,27	20,73
2007/08	0,34	0,31	0,33	0,83	0,59	0,63	1,64	2,82	3,47	1,17	0,47	0,31	12,91
2008/09	0,39	1,16	2,75	2,84	3,85	2,39	1,46	0,90	0,53	0,31	0,21	0,15	16,94
2009/10	0,16	0,28	2,06	7,77	4,98	5,37	3,09	2,77	1,53	0,88	0,46	0,31	29,66
2010/11	0,32	0,87	2,00	2,95	2,36	3,07	2,29	1,60	0,78	0,42	0,27	0,19	17,11
2011/12	0,15	0,46	0,50	0,33	0,38	0,32	0,97	1,71	0,50	0,21	0,15	0,11	5,77
2012/13	0,27	0,73	1,52	4,70	3,98	8,29	7,43	3,58	2,33	1,06	0,59	0,39	34,86
2013/14	0,71	1,03	1,24	5,74	7,10	4,27	2,87	1,86	0,98	0,57	0,36	0,27	26,99
2014/15	0,81	1,82	2,32	1,43	3,94	2,25	1,44	0,97	0,82	0,47	0,26	0,29	16,80
2015/16	0,58	0,55	0,41	4,90	7,34	4,00	4,66	3,09	2,11	1,42	1,03	0,79	30,89
2016/17	0,63	1,19	1,09	0,68	1,11	1,19	0,77	0,73	0,75	0,55	0,44	0,33	9,47
2017/18	0,23	0,20	0,65	1,00	2,16	8,43	4,97	3,82	2,67	1,87	1,26	0,94	28,21

APORTACIÓN INTERCUENCA - CAMBIO CLIMÁTICO (Serie completa)

Masa 30400313.- Río Lobos desde proximidades del núcleo de Hontoria del Pinar hasta aguas arriba de la confluencia con el arroyo de Doradillo, y ríos Laprima y Mayuelo

	OCT	NOV	DIC	ENE	FEB	MAR	ABR	MAY	JUN	JUL	AGO	SEP	AÑO
MÍNIMO	0,08	0,14	0,31	0,29	0,41	0,37	0,69	0,49	0,21	0,11	0,08	0,07	6,04
MÁXIMO	2,57	7,24	12,36	18,25	22,16	16,23	11,83	9,73	5,60	3,49	2,42	1,92	71,78
PROMEDIO	0,67	1,32	2,24	4,00	4,36	4,15	3,23	2,59	1,75	0,92	0,55	0,45	26,24
PERCENTIL 10	0,23	0,31	0,50	0,82	0,70	0,84	0,86	0,75	0,66	0,33	0,21	0,18	8,90
PERCENTIL 25	0,31	0,53	0,88	1,25	1,53	1,50	1,52	1,29	0,98	0,50	0,31	0,24	15,06
MEDIANA	0,51	0,93	1,79	2,56	3,02	2,99	3,04	2,41	1,31	0,73	0,46	0,39	23,97
PERCENTIL 75	0,97	1,88	3,24	5,33	5,69	5,62	4,29	3,31	2,40	1,17	0,64	0,50	34,98
PERCENTIL 90	1,26	2,74	4,17	8,97	11,07	8,47	6,17	4,75	3,34	1,72	0,93	0,76	48,48
DESVIACIÓN TÍPICA	0,51	1,13	1,97	3,74	4,33	3,62	2,17	1,65	1,17	0,61	0,40	0,34	15,21
COEFICIENTE DE VARIACIÓN	0,75	0,86	0,88	0,93	0,99	0,87	0,67	0,64	0,67	0,67	0,72	0,76	0,58
COEFICIENTE DE SESGO	1,71	2,18	2,36	1,54	1,84	1,46	1,31	1,31	1,29	1,70	2,43	2,30	0,86
COEF. AUTOCORRELACIÓN													-0,07

AÑO	OCT	NOV	DIC	ENE	FEB	MAR	ABR	MAY	JUN	JUL	AGO	SEP	ANUAL
1940/41	2,06	2,83	2,01	1,53	22,16	11,17	7,07	9,73	5,40	3,49	2,42	1,92	71,78
1941/42	1,36	1,57	1,34	1,20	1,00	3,03	3,31	2,44	1,96	1,44	1,07	1,14	20,85
1942/43	1,20	1,12	1,46	5,28	2,76	2,02	2,64	1,92	1,14	0,88	0,69	0,59	21,70
1943/44	0,67	0,77	0,95	0,91	0,57	0,86	1,55	1,35	0,96	0,61	0,41	0,54	10,14
1944/45	0,63	0,63	0,96	0,79	2,15	2,17	1,42	0,88	0,67	0,48	0,52	0,44	11,76
1945/46	0,33	0,54	3,77	2,36	1,47	1,78	3,58	5,50	3,34	1,80	1,20	0,90	26,57
1946/47	0,65	0,69	0,81	1,01	14,65	16,23	6,01	5,21	3,40	2,12	1,60	1,64	54,03
1947/48	1,25	1,02	1,61	13,88	4,64	3,43	3,17	3,57	2,22	1,42	1,05	0,79	38,05
1948/49	0,66	0,58	0,80	0,99	0,67	0,69	0,73	0,71	0,68	0,47	0,30	1,34	8,61
1949/50	1,02	1,25	1,16	0,83	1,27	1,25	0,93	1,66	1,27	0,70	0,43	0,33	12,10
1950/51	0,08	0,30	1,42	3,48	8,45	10,22	3,44	2,96	2,53	1,17	0,62	0,45	35,12
1951/52	0,37	1,56	1,15	2,22	1,75	2,19	4,67	2,80	1,14	0,94	0,63	0,49	19,91
1952/53	0,48	0,53	1,75	2,46	1,16	0,81	0,74	0,57	0,35	0,39	0,15	0,09	9,49
1953/54	0,51	0,73	0,66	0,74	1,73	3,78	1,89	2,64	1,73	0,61	0,34	0,25	15,61
1954/55	0,19	0,78	1,93	8,04	10,92	6,23	3,32	2,04	1,55	0,91	0,53	0,37	36,81
1955/56	0,27	0,87	3,48	5,15	3,13	8,28	9,31	4,23	2,39	1,06	0,61	0,50	39,27
1956/57	0,49	0,42	0,31	0,54	1,30	1,30	0,77	0,71	1,09	0,44	0,18	0,12	7,67
1957/58	0,19	0,33	0,33	0,99	2,06	2,71	3,83	1,27	0,88	0,62	0,31	0,22	13,73
1958/59	0,40	0,26	1,91	3,63	1,83	2,77	2,44	2,42	1,43	0,61	0,40	0,56	18,65
1959/60	1,31	2,25	12,36	8,89	11,96	10,57	4,39	2,16	1,61	0,83	0,54	0,38	57,25
1960/61	2,57	7,24	5,91	6,29	3,02	1,57	1,23	1,07	0,98	0,48	0,29	0,21	30,86
1961/62	0,83	2,32	4,87	10,07	3,03	7,77	5,41	3,11	1,78	0,90	0,52	0,38	40,99
1962/63	0,35	0,50	0,50	3,36	3,17	4,03	3,73	1,73	1,21	0,85	0,43	0,34	20,19
1963/64	0,24	1,98	2,88	1,31	3,83	6,85	4,76	1,73	1,00	0,59	0,39	0,26	25,84
1964/65	0,41	0,26	0,34	0,78	0,66	2,66	1,52	0,57	0,29	0,18	0,12	0,15	7,95
1965/66	1,63	3,35	4,45	11,77	13,81	5,25	6,81	3,55	2,41	1,08	0,63	0,44	55,18
1966/67	1,23	2,92	1,76	1,93	1,72	1,72	1,65	1,22	0,68	0,30	0,20	0,14	15,46
1967/68	0,22	2,06	2,18	1,64	3,06	2,87	2,69	2,48	1,19	0,49	0,30	0,25	19,42
1968/69	0,18	0,39	1,36	2,44	2,04	8,41	4,20	4,75	2,80	1,24	0,61	0,74	29,15
1969/70	0,55	0,59	0,94	6,95	3,86	2,15	1,31	0,96	0,62	0,33	0,24	0,16	18,64
1970/71	0,11	0,30	0,51	2,01	1,86	1,46	2,27	3,29	4,26	1,69	0,70	0,41	18,88
1971/72	0,30	0,28	0,65	2,15	8,89	8,36	3,18	2,40	1,27	0,69	0,44	0,37	28,98
1972/73	0,65	1,28	3,74	4,00	2,91	1,49	1,18	1,46	1,69	0,71	0,45	0,27	19,83
1973/74	0,25	0,54	0,50	2,55	4,09	3,53	2,33	1,98	1,03	1,18	0,51	0,35	18,84
1974/75	0,24	0,57	0,69	1,41	2,46	2,58	2,39	2,21	1,77	0,63	0,38	0,42	15,75
1975/76	0,36	0,37	0,93	0,50	1,07	0,75	0,69	0,57	0,26	0,34	0,18	0,28	6,29
1976/77	1,14	2,38	3,24	8,86	13,57	5,65	4,65	2,99	3,20	1,96	0,93	0,52	49,09
1977/78	0,86	0,67	2,01	2,87	5,60	7,79	4,80	5,64	2,90	1,48	0,70	0,46	35,80
1978/79	0,31	0,22	2,14	7,65	17,51	8,11	7,44	2,99	2,31	1,04	0,64	0,51	50,86
1979/80	1,05	1,88	1,83	3,61	2,98	3,30	3,61	4,27	3,12	1,29	0,65	0,49	28,09
1980/81	0,49	1,03	1,10	1,08	0,66	1,50	2,09	1,60	0,72	0,57	0,31	0,22	11,38
1981/82	0,37	0,14	3,25	6,79	2,62	2,38	1,91	0,90	1,05	0,45	0,25	0,20	20,30
1982/83	0,78	1,32	2,61	1,58	1,11	1,88	1,81	3,12	1,18	0,76	0,50	0,64	17,29
1983/84	0,24	0,31	1,29	2,90	3,55	3,46	4,60	4,05	4,50	1,67	0,72	0,45	27,74
1984/85	0,57	3,25	4,12	5,35	8,86	5,52	6,53	3,52	2,55	1,16	0,63	0,41	42,47
1985/86	0,28	0,54	0,74	2,80	5,61	4,58	2,98	3,32	1,29	0,58	0,37	0,40	23,49
1986/87	0,51	0,57	0,76	1,24	1,92	1,88	3,11	1,45	0,72	0,92	0,61	0,26	13,94
1987/88	0,99	1,29	1,89	3,47	5,72	1,90	4,83	4,76	2,95	1,79	0,72	0,43	30,72
1988/89	0,42	0,34	0,34	0,29	0,41	0,69	1,67	1,10	1,19	0,37	0,21	0,20	7,23
1989/90	0,11	0,28	2,23	2,97	2,19	1,04	1,23	0,77	0,50	0,29	0,17	0,12	11,90
1990/91	0,29	1,45	2,18	3,39	3,27	5,74	4,09	2,32	1,28	0,58	0,37	0,34	25,30
1991/92	0,83	2,00	1,14	0,79	0,52	0,37	1,27	0,52	0,95	0,56	0,25	0,24	9,44
1992/93	1,01	1,72	3,10	1,36	0,75	0,96	0,78	1,80	1,55	0,53	0,25	0,19	13,99
1993/94	2,57	1,89	1,89	6,49	3,77	3,09	1,14	1,53	1,14	0,45	0,28	0,21	24,45
1994/95	0,52	1,95	1,18	2,58	3,29	2,95	0,88	0,99	0,57	0,34	0,22	0,23	15,68
1995/96	0,18	0,48	3,38	10,55	6,62	3,26	3,91	3,18	1,47	0,69	0,46	0,35	34,53
1996/97	0,29	0,98	4,08	7,76	3,19	1,33	0,83	1,26	2,48	1,14	0,73	0,51	24,58
1997/98	0,37	3,38	7,69	5,28	2,43	1,32	3,26	3,03	2,31	1,05	0,49	0,42	31,04
1998/99	0,67	0,63	0,47	1,10	0,80	0,90	0,69	1,05	0,63	0,30	0,29	0,30	7,84
1999/00	1,02	1,87	2,28	2,11	1,11	0,69	2,69	2,94	1,38	0,51	0,31	0,21	17,11
2000/01	0,31	3,69	7,70	18,25	9,22	15,35	4,32	3,14	1,53	0,89	0,60	0,42	65,43
2001/02	0,70	0,66	0,33	0,90	0,71	1,03	0,87	0,50	0,69	0,31	0,17	0,19	7,06
2002/03	0,64	1,66	4,58	13,39	6,07	5,28	3,72	3,59	1,32	0,69	0,47	0,63	42,03
2003/04	1,18	2,49	3,65	3,66	3,43	3,45	3,42	2,96	1,51	0,64	0,43	0,30	27,11
2004/05	0,33	0,81	0,86	0,92	0,67	0,73	0,76	0,49	0,21	0,11	0,08	0,07	6,04
2005/06	0,65	2,70	2,64	3,71	1,83	5,11	3,73	2,30	1,00	0,76	0,46	0,32	25,20
2006/07	1,36	2,44	3,95	1,59	4,77	5,00	3,87	4,15	2,86	1,25	0,63	0,43	32,30
2007/08	0,52	0,47	0,49	1,28	0,92	0,96	2,58	4,39	5,60	1,85	0,75	0,50	20,30
2008/09	0,61	1,82	4,31	4,50	6,31	3,88	2,36	1,43	0,83	0,50	0,33	0,24	27,12
2009/10	0,25	0,46	3,30	12,52	8,10	8,61	4,97	4,49	2,49	1,41	0,73	0,50	47,83
2010/11	0,51	1,42	3,22	4,79	3,83	4,94	3,68	2,64	1,30	0,69	0,43	0,31	27,77
2011/12	0,24	0,72	0,78	0,51	0,59	0,50	1,53	2,65	0,78	0,33	0,23	0,16	9,02
2012/13	0,44	1,15	2,40	7,57	6,33	13,13	11,83	5,76	3,65	1,68	0,94	0,62	55,48
2013/14	1,10	1,63	1,96	9,16	11,47	6,84	4,55	2,93	1,54	0,90	0,57	0,43	43,08
2014/15	1,28	2,89	3,75	2,29	6,45	3,68	2,40	1,60	1,29	0,75	0,41	0,48	27,27
2015/16	0,91	0,86	0,65	7,50	11,42	6,30	7,25	4,84	3,33	2,26	1,64	1,26	48,23
2016/17	1,02	1,88	1,71	1,08	1,77	1,87	1,21	1,14	1,17	0,85	0,70	0,52	14,93
2017/18	0,36	0,31	1,06	1,60	3,28	13,69	7,71	6,04	4,23	2,96	2,01	1,50	44,74

APORTACIÓN INTERCUENCA - CAMBIO CLIMÁTICO (Serie completa)

Masa 30400314.- Río Ebrillos desde cabecera hasta el embalse de Cuerda del Pozo, y río Vadillo y arroyo de Mataverde

	OCT	NOV	DIC	ENE	FEB	MAR	ABR	MAY	JUN	JUL	AGO	SEP	AÑO
MÍNIMO	0,05	0,08	0,22	0,39	0,20	0,71	0,75	0,78	0,23	0,14	0,11	0,07	8,37
MÁXIMO	5,13	8,97	13,95	21,52	26,99	22,73	9,05	10,32	6,08	2,02	1,37	1,62	75,02
PROMEDIO	0,87	2,01	3,29	5,38	5,54	5,23	3,78	3,15	1,84	0,77	0,43	0,41	32,70
PERCENTIL 10	0,16	0,40	0,59	0,84	0,97	1,23	1,34	1,14	0,71	0,31	0,16	0,10	14,25
PERCENTIL 25	0,26	0,61	1,12	1,51	1,94	1,88	2,22	1,68	0,92	0,43	0,23	0,16	21,56
MEDIANA	0,58	1,32	2,53	3,65	3,68	3,24	3,51	2,63	1,53	0,70	0,36	0,26	30,30
PERCENTIL 75	1,26	2,55	4,79	7,66	7,45	6,66	4,73	3,90	2,40	0,97	0,54	0,60	43,78
PERCENTIL 90	1,96	4,80	6,48	12,59	12,82	10,86	6,72	5,67	3,43	1,38	0,78	0,84	53,93
DESVIACIÓN TÍPICA	0,91	1,93	2,71	4,99	5,20	4,95	2,03	2,03	1,20	0,43	0,27	0,34	15,65
COEFICIENTE DE VARIACIÓN	1,04	0,96	0,82	0,93	0,94	0,95	0,54	0,65	0,65	0,55	0,62	0,84	0,48
COEFICIENTE DE SESGO	2,18	1,47	1,24	1,29	1,70	1,90	0,74	1,38	1,31	1,01	1,26	1,57	0,66
COEF. AUTOCORRELACIÓN													0,01

AÑO	OCT	NOV	DIC	ENE	FEB	MAR	ABR	MAY	JUN	JUL	AGO	SEP	ANUAL
1940/41	1,92	3,68	1,89	0,97	16,88	17,46	7,42	8,57	4,44	2,02	0,89	0,66	66,80
1941/42	0,38	0,96	0,77	0,39	0,20	5,81	3,98	2,29	1,64	0,92	0,56	0,92	18,81
1942/43	1,30	1,20	1,97	7,85	3,34	2,07	3,16	1,97	0,84	0,60	0,44	0,39	25,14
1943/44	0,59	0,87	1,05	0,92	0,40	1,48	2,12	1,61	0,99	0,52	0,26	0,59	11,41
1944/45	0,78	0,79	1,56	0,85	7,76	2,95	1,65	0,84	0,61	0,38	0,46	0,36	19,00
1945/46	0,27	0,62	6,02	2,77	1,85	1,90	4,13	7,21	3,28	1,17	0,47	0,24	29,93
1946/47	0,16	0,42	0,57	0,71	11,44	22,73	6,22	4,74	2,36	0,93	0,54	0,97	51,79
1947/48	0,73	0,56	1,63	18,17	5,30	3,22	2,80	2,86	1,47	0,64	0,34	0,16	37,90
1948/49	0,26	0,25	0,84	0,98	0,53	0,71	0,75	0,83	0,81	0,53	0,28	1,62	8,37
1949/50	1,30	2,13	1,62	0,95	2,71	1,78	1,24	2,46	1,57	0,68	0,31	0,21	16,96
1950/51	0,12	0,63	2,88	5,53	10,56	9,66	2,79	3,05	3,44	1,00	0,61	0,44	40,72
1951/52	0,38	2,35	1,58	2,97	1,85	4,99	5,13	2,43	1,63	1,54	0,75	0,78	26,39
1952/53	1,72	2,67	3,73	3,27	3,08	2,19	3,44	1,69	0,69	0,65	0,36	0,21	23,70
1953/54	0,92	0,85	1,73	1,98	3,78	7,23	1,76	5,81	3,53	0,74	0,33	0,17	28,83
1954/55	0,17	2,19	2,53	16,40	14,64	7,10	2,99	1,68	2,85	0,71	0,42	0,27	51,95
1955/56	0,23	1,30	7,59	7,08	5,14	11,82	8,01	3,88	2,05	1,24	0,36	0,38	49,07
1956/57	0,27	0,43	0,22	0,70	3,40	1,66	0,92	1,68	2,17	0,44	0,19	0,09	12,17
1957/58	0,46	0,63	0,79	2,05	4,22	6,15	3,69	2,03	1,43	0,98	0,36	0,23	23,02
1958/59	0,41	0,32	6,44	5,61	1,30	5,04	3,79	3,94	1,83	0,70	0,34	0,69	30,41
1959/60	1,79	3,77	13,95	9,06	13,43	11,09	2,85	2,15	1,36	0,41	0,18	0,10	60,14
1960/61	5,13	8,97	6,00	8,43	1,95	1,15	1,72	1,08	1,13	0,29	0,17	0,14	36,16
1961/62	1,15	5,39	6,57	9,95	3,59	9,69	6,49	1,85	2,08	0,54	0,20	0,12	47,60
1962/63	0,13	0,39	0,43	5,52	5,33	5,15	4,91	1,15	2,02	0,93	0,36	0,26	26,58
1963/64	0,10	3,68	3,39	1,01	8,07	7,87	3,45	1,06	0,96	0,44	0,17	0,11	30,33
1964/65	0,49	0,25	0,52	2,59	1,40	7,89	2,67	0,78	0,35	0,23	0,60	0,60	18,37
1965/66	2,81	6,78	6,13	13,83	14,22	3,17	9,05	2,81	2,40	0,66	0,26	0,14	62,27
1966/67	1,37	5,69	2,42	3,16	2,68	2,59	2,02	2,94	0,73	0,70	0,78	0,30	25,38
1967/68	0,16	4,53	1,94	1,56	5,35	3,17	3,39	3,36	0,88	0,33	0,16	0,13	24,96
1968/69	0,23	0,71	3,41	4,79	7,12	22,72	8,92	10,32	2,63	1,02	0,78	1,44	64,09
1969/70	0,49	1,35	1,76	17,86	4,28	2,67	2,72	3,15	1,38	0,74	1,00	1,05	38,44
1970/71	1,54	0,87	0,57	3,72	1,46	2,76	5,45	8,53	4,97	0,75	0,96	0,80	32,39
1971/72	0,50	0,40	1,12	3,15	20,99	10,76	2,20	2,81	2,38	1,33	1,37	1,45	48,48
1972/73	1,40	3,90	6,07	4,93	2,37	1,73	2,42	3,71	2,32	0,95	1,22	1,08	32,09
1973/74	0,27	0,61	1,18	4,49	6,03	4,74	2,27	2,14	1,43	1,05	0,49	0,27	24,96
1974/75	0,25	1,04	0,60	2,21	3,32	3,20	4,73	3,74	2,69	0,57	0,51	0,52	23,39
1975/76	0,49	0,59	1,23	0,48	1,37	1,30	1,68	1,44	0,63	0,58	0,59	0,43	10,81
1976/77	2,19	3,13	5,57	10,85	12,56	4,23	3,28	3,43	3,68	1,63	0,69	0,25	51,51
1977/78	1,72	0,63	4,01	8,65	17,74	8,49	5,15	6,69	1,71	0,81	0,52	0,67	56,79
1978/79	0,28	0,19	6,13	17,55	26,99	8,71	7,27	3,91	1,83	0,99	0,51	0,65	75,02
1979/80	1,43	2,57	2,90	4,45	3,16	5,06	3,14	5,71	3,41	0,81	0,44	0,28	33,36
1980/81	0,50	1,46	1,54	1,32	1,30	2,72	3,52	2,37	0,85	0,88	0,40	0,25	17,10
1981/82	0,32	0,08	7,50	5,66	3,35	1,62	1,87	0,89	1,11	0,30	0,14	0,14	22,96
1982/83	0,85	2,16	3,81	0,87	2,08	1,27	3,49	3,45	0,80	0,87	0,64	0,80	21,10
1983/84	0,20	0,50	2,54	4,10	4,05	5,02	3,89	5,32	5,32	1,01	0,42	0,19	32,56
1984/85	0,60	5,73	3,68	7,67	9,01	6,07	6,13	2,72	2,31	0,84	0,25	0,11	45,11
1985/86	0,05	0,44	1,37	4,11	8,16	2,99	4,61	2,56	0,78	0,33	0,14	0,24	25,77
1986/87	0,51	0,49	1,04	2,07	2,87	1,89	4,16	1,14	0,80	1,66	0,51	0,23	17,37
1987/88	1,42	1,43	2,53	6,34	5,82	1,33	7,53	5,44	4,24	1,80	0,51	0,22	38,59
1988/89	0,74	0,56	0,62	0,66	0,29	1,78	4,05	2,11	1,48	0,40	0,54	0,70	13,94
1989/90	0,07	0,64	4,83	3,23	2,05	0,83	2,04	1,15	0,82	0,27	0,12	0,07	16,13
1990/91	0,66	2,21	2,94	3,58	4,06	7,89	5,98	1,74	1,63	0,44	0,16	0,21	31,49
1991/92	0,62	4,55	1,13	0,81	0,55	0,75	3,87	1,96	1,77	0,98	0,96	0,97	18,92
1992/93	2,05	1,40	4,67	0,90	0,88	1,46	1,28	4,76	1,87	0,49	0,22	0,17	20,14
1993/94	3,83	1,94	2,19	7,17	4,29	2,12	1,00	2,34	0,80	0,23	0,12	0,10	26,12
1994/95	0,62	1,82	0,80	7,65	6,55	3,25	0,77	1,38	0,44	0,41	0,46	0,44	24,59
1995/96	0,10	0,77	8,57	12,44	8,22	2,50	3,79	3,20	1,09	0,43	0,24	0,19	41,52
1996/97	0,18	2,14	5,64	10,18	2,04	0,81	1,03	2,08	2,79	1,77	1,02	0,60	30,28
1997/98	0,47	5,73	9,03	4,20	2,29	1,13	4,66	3,48	2,56	1,09	0,33	0,37	35,34
1998/99	0,57	0,86	0,76	1,51	1,23	2,11	2,39	2,37	1,18	0,89	0,48	0,70	15,04
1999/00	2,85	2,35	4,24	2,34	1,22	1,06	6,29	3,60	1,52	0,45	0,20	0,10	26,22
2000/01	0,31	7,15	9,94	21,52	6,31	17,79	2,62	2,28	0,71	0,40	0,18	0,08	69,30
2001/02	0,70	0,50	0,38	0,96	0,98	1,97	1,36	0,95	0,94	0,34	0,32	0,61	10,00
2002/03	1,11	3,39	6,23	14,52	7,33	4,24	3,95	2,70	0,92	0,32	0,16	0,42	45,29
2003/04	2,67	3,38	4,66	5,17	3,47	3,80	4,08	3,63	1,10	0,39	0,26	0,15	32,76
2004/05	0,75	0,77	0,81	0,88	0,95	1,87	2,12	1,13	0,23	0,14	0,11	0,10	9,87
2005/06	0,69	2,21	2,82	2,90	3,20	5,74	2,84	1,54	1,02	0,78	0,27	0,23	24,25
2006/07	2,14	3,91	4,24	1,53	7,49	5,21	3,82	4,96	2,63	0,68	0,31	0,16	37,09
2007/08	0,23	0,32	0,32	1,63	1,18	1,47	5,52	8,61	6,08	1,48	0,56	0,34	27,73
2008/09	0,62	2,50	6,12	7,06	5,72	4,15	2,68	1,16	0,58	0,21	0,13	0,07	31,00
2009/10	0,17	0,57	7,66	12,95	11,45	7,14	4,72	4,32	2,50	0,87	0,32	0,20	52,87
2010/11	0,38	2,44	5,07	6,35	5,48	6,32	3,57	3,77	1,54	0,60	0,23	0,13	35,88
2011/12	0,17	0,65	0,78	0,51	0,45	0,98	4,12	4,62	0,46	0,31	0,15	0,24	13,43
2012/13	0,99	1,69	4,11	11,41	6,16	14,82	7,27	5,45	2,67	1,20	0,43	0,21	56,42
2013/14	1,14	2,45	4,35	12,21	11,75	6,73	4,08	1,91	0,93	0,65	0,23	0,23	46,65
2014/15	1,57	6,37	4,56	3,14	9,60	4,81	2,07	1,35	1,49	0,40	0,22	0,61	36,20
2015/16	0,68	0,72	0,46	8,43	14,21	6,45	6,29	3,91	2,05	0,85	0,35	0,16	44,54
2016/17	0,12	1,83	1,45	0,61	2,69	2,16	1,12	1,15	1,28	0,82	0,71	0,44	14,38
2017/18	0,25	0,21	2,05	2,44	1,94	19,58	8,32	5,65	3,43	1,86	0,77	0,38	46,87

APORTACIÓN INTERCUENCA - CAMBIO CLIMÁTICO (Serie completa)
Masa 30400315.- Río Moñigón desde cabecera hasta confluencia con río Merdancho

	OCT	NOV	DIC	ENE	FEB	MAR	ABR	MAY	JUN	JUL	AGO	SEP	AÑO
MÍNIMO	0,01	0,02	0,04	0,06	0,06	0,04	0,07	0,06	0,04	0,02	0,02	0,01	0,76
MÁXIMO	1,47	2,88	2,91	4,20	4,84	4,00	3,69	3,53	2,59	1,24	0,61	0,68	24,05
PROMEDIO	0,19	0,37	0,57	0,97	1,05	1,06	0,94	0,74	0,53	0,27	0,17	0,14	6,99
PERCENTIL 10	0,04	0,05	0,07	0,11	0,11	0,12	0,13	0,15	0,11	0,08	0,05	0,04	1,60
PERCENTIL 25	0,06	0,09	0,16	0,22	0,25	0,31	0,35	0,24	0,19	0,11	0,07	0,05	2,64
MEDIANA	0,12	0,19	0,34	0,46	0,70	0,73	0,58	0,52	0,39	0,21	0,14	0,10	5,64
PERCENTIL 75	0,20	0,41	0,75	1,23	1,45	1,53	1,26	0,94	0,70	0,35	0,24	0,19	9,85
PERCENTIL 90	0,43	0,92	1,29	2,96	2,42	2,57	2,31	1,61	1,10	0,51	0,32	0,23	13,99
DESVIACIÓN TÍPICA	0,22	0,49	0,60	1,09	1,08	1,00	0,87	0,70	0,50	0,24	0,12	0,12	5,14
COEFICIENTE DE VARIACIÓN	1,17	1,33	1,05	1,12	1,03	0,94	0,93	0,95	0,95	0,86	0,72	0,84	0,73
COEFICIENTE DE SESGO	3,24	2,81	1,96	1,51	1,64	1,30	1,45	1,86	2,04	2,19	1,40	2,10	0,99
COEF. AUTOCORRELACIÓN													0,13

AÑO	OCT	NOV	DIC	ENE	FEB	MAR	ABR	MAY	JUN	JUL	AGO	SEP	ANUAL
1940/41	0,79	1,41	1,04	0,49	4,24	4,00	3,69	3,53	2,59	1,24	0,61	0,43	24,05
1941/42	0,28	0,48	0,44	0,22	0,12	0,97	1,68	1,20	0,81	0,47	0,29	0,42	7,37
1942/43	0,64	0,63	0,75	1,61	1,46	0,93	1,24	1,00	0,44	0,30	0,23	0,19	9,43
1943/44	0,31	0,41	0,48	0,42	0,19	0,42	0,86	0,79	0,51	0,26	0,13	0,26	5,07
1944/45	0,40	0,41	0,50	0,40	1,07	1,35	0,82	0,42	0,30	0,19	0,22	0,18	6,26
1945/46	0,14	0,32	1,38	1,36	0,67	0,76	1,63	2,76	1,84	0,69	0,31	0,18	12,04
1946/47	0,12	0,24	0,32	0,35	2,03	3,68	3,17	2,16	1,32	0,53	0,32	0,48	14,72
1947/48	0,42	0,32	0,61	2,94	2,55	1,54	1,26	1,20	0,77	0,33	0,18	0,09	12,22
1948/49	0,14	0,14	0,36	0,45	0,25	0,30	0,37	0,41	0,41	0,27	0,14	0,68	3,91
1949/50	0,74	0,86	0,83	0,47	0,71	0,82	0,60	0,89	0,79	0,34	0,15	0,10	7,29
1950/51	0,01	0,02	0,17	0,43	1,12	1,75	0,64	0,52	0,39	0,21	0,15	0,10	5,52
1951/52	0,09	0,15	0,16	0,34	0,25	0,25	0,37	0,23	0,12	0,17	0,10	0,06	2,30
1952/53	0,05	0,04	0,30	0,31	0,14	0,10	0,13	0,08	0,34	0,19	0,08	0,05	1,81
1953/54	0,23	0,10	0,17	0,15	0,23	0,47	0,19	0,30	0,42	0,12	0,08	0,06	2,52
1954/55	0,04	0,05	0,14	0,56	1,31	0,73	0,47	0,35	0,30	0,15	0,11	0,09	4,32
1955/56	0,08	0,22	0,71	1,28	0,96	1,79	1,77	1,31	0,85	0,41	0,27	0,20	9,84
1956/57	0,15	0,13	0,09	0,12	0,18	0,11	0,07	0,16	0,21	0,08	0,05	0,03	1,39
1957/58	0,04	0,03	0,04	0,09	0,20	0,36	0,37	0,16	0,13	0,09	0,05	0,04	1,60
1958/59	0,05	0,03	0,75	0,62	0,40	0,68	0,54	0,51	0,24	0,18	0,11	0,13	4,24
1959/60	0,16	0,27	2,55	2,61	4,54	3,64	1,47	0,88	0,61	0,38	0,26	0,17	17,53
1960/61	1,47	2,88	2,53	2,85	1,12	0,74	0,54	0,39	0,28	0,17	0,13	0,11	13,20
1961/62	0,44	2,06	2,91	3,27	1,87	3,86	2,60	1,23	0,81	0,47	0,32	0,22	20,06
1962/63	0,18	0,18	0,15	1,37	1,92	1,84	1,67	0,70	0,45	0,31	0,20	0,15	9,12
1963/64	0,10	0,33	0,86	0,35	0,91	1,37	1,03	0,45	0,31	0,21	0,13	0,09	6,16
1964/65	0,09	0,07	0,08	0,21	0,25	1,31	0,76	0,28	0,18	0,12	0,08	0,06	3,49
1965/66	0,19	1,10	1,19	3,59	3,62	1,72	2,83	1,11	0,79	0,44	0,30	0,20	17,08
1966/67	0,25	1,05	0,36	0,46	0,57	0,43	0,27	0,19	0,12	0,07	0,05	0,03	3,87
1967/68	0,03	1,24	0,69	0,39	0,87	0,88	1,17	0,81	0,37	0,23	0,15	0,11	6,95
1968/69	0,07	0,07	0,65	0,77	0,70	2,70	1,57	0,95	0,81	0,38	0,25	0,23	9,16
1969/70	0,22	0,18	0,27	1,82	0,99	0,58	0,36	0,25	0,17	0,10	0,07	0,05	5,07
1970/71	0,03	0,04	0,05	0,27	0,21	0,25	0,49	1,21	1,15	0,52	0,26	0,18	4,68
1971/72	0,13	0,10	0,12	0,32	1,42	1,93	0,53	0,45	0,27	0,17	0,12	0,22	5,76
1972/73	0,49	0,47	0,88	1,16	0,70	0,41	0,30	0,23	0,35	0,13	0,15	0,08	5,36
1973/74	0,06	0,14	0,20	0,77	0,96	1,30	1,05	0,55	0,31	0,21	0,15	0,10	5,80
1974/75	0,07	0,08	0,06	0,06	0,15	0,16	0,44	0,55	0,53	0,18	0,12	0,09	2,50
1975/76	0,06	0,05	0,15	0,06	0,27	0,18	0,26	0,14	0,11	0,12	0,06	0,06	1,52
1976/77	0,17	0,44	1,02	3,61	2,81	1,49	1,00	0,74	1,18	0,58	0,32	0,21	13,57
1977/78	0,16	0,11	0,45	0,97	1,67	1,73	0,97	0,83	0,40	0,25	0,17	0,11	7,81
1978/79	0,08	0,05	0,21	2,62	4,84	1,92	1,72	0,85	0,61	0,36	0,25	0,18	13,69
1979/80	0,28	0,29	0,19	0,31	0,33	0,70	0,57	0,64	0,46	0,20	0,13	0,09	4,19
1980/81	0,07	0,09	0,11	0,12	0,08	0,11	0,52	0,43	0,16	0,10	0,07	0,05	1,89
1981/82	0,04	0,03	0,26	0,93	0,51	0,28	0,28	0,15	0,20	0,08	0,06	0,04	2,87
1982/83	0,06	0,27	0,34	0,14	0,11	0,11	0,14	0,15	0,06	0,08	0,05	0,08	1,59
1983/84	0,03	0,04	0,15	0,16	0,17	0,39	0,33	0,44	0,71	0,19	0,13	0,08	2,81
1984/85	0,06	1,23	0,75	1,24	2,25	1,15	1,33	0,77	0,48	0,28	0,19	0,12	9,85
1985/86	0,09	0,07	0,07	0,20	0,63	0,47	0,35	0,27	0,14	0,08	0,06	0,05	2,48
1986/87	0,10	0,07	0,07	0,26	0,66	0,37	0,46	0,19	0,12	0,12	0,07	0,04	2,54
1987/88	0,08	0,13	0,42	1,22	1,59	0,64	3,11	2,52	2,04	1,07	0,53	0,35	13,71
1988/89	0,25	0,19	0,14	0,10	0,09	0,12	0,38	0,23	0,28	0,09	0,07	0,04	1,97
1989/90	0,03	0,06	0,72	0,94	0,62	0,33	0,33	0,21	0,17	0,09	0,06	0,04	3,59
1990/91	0,04	0,17	0,20	0,24	0,42	1,31	2,25	0,84	0,50	0,27	0,19	0,13	6,57
1991/92	0,21	0,29	0,21	0,14	0,08	0,06	0,11	0,06	0,08	0,05	0,02	0,02	1,34
1992/93	0,14	0,17	0,35	0,12	0,10	0,13	0,08	0,35	0,21	0,08	0,06	0,04	1,83
1993/94	0,41	0,40	0,21	0,60	0,35	0,29	0,13	0,12	0,08	0,05	0,03	0,02	2,71
1994/95	0,15	0,43	0,15	0,53	0,40	0,38	0,15	0,16	0,08	0,06	0,05	0,04	2,58
1995/96	0,02	0,03	1,21	4,20	2,26	1,05	1,09	0,73	0,39	0,25	0,17	0,12	11,53
1996/97	0,08	0,10	0,81	3,70	0,94	0,53	0,44	0,41	0,83	0,33	0,30	0,19	8,67
1997/98	0,12	0,72	1,96	1,33	1,19	0,51	0,61	0,51	0,55	0,22	0,14	0,10	7,95
1998/99	0,12	0,09	0,05	0,19	0,10	0,19	0,10	0,17	0,09	0,06	0,07	0,05	1,28
1999/00	0,45	0,78	0,71	0,67	0,33	0,23	0,53	0,41	0,19	0,11	0,08	0,05	4,55
2000/01	0,05	0,46	1,28	3,62	1,66	3,30	0,92	0,64	0,40	0,26	0,18	0,12	12,88
2001/02	0,11	0,08	0,05	0,08	0,06	0,14	0,13	0,11	0,08	0,04	0,05	0,07	1,00
2002/03	0,17	0,59	1,32	3,01	2,37	1,76	1,52	1,18	0,55	0,34	0,23	0,24	13,29
2003/04	0,57	1,65	1,39	1,09	1,25	1,28	1,24	1,60	0,66	0,35	0,24	0,17	11,48
2004/05	0,13	0,15	0,17	0,11	0,14	0,11	0,11	0,08	0,04	0,02	0,02	0,01	1,08
2005/06	0,03	0,29	0,34	0,37	0,28	0,55	0,26	0,17	0,12	0,11	0,06	0,04	2,62
2006/07	0,09	0,20	0,22	0,10	0,49	0,40	0,89	1,65	0,57	0,31	0,21	0,14	5,26
2007/08	0,11	0,07	0,06	0,12	0,10	0,09	0,35	1,15	1,60	0,45	0,28	0,19	4,59
2008/09	0,14	0,38	0,95	0,92	1,14	1,02	0,53	0,31	0,21	0,14	0,10	0,07	5,90
2009/10	0,06	0,06	0,72	3,28	2,86	2,62	1,61	1,59	0,83	0,52	0,34	0,23	14,72
2010/11	0,17	0,17	0,35	0,36	0,35	0,74	0,65	0,54	0,32	0,17	0,12	0,08	4,01
2011/12	0,06	0,09	0,09	0,06	0,06	0,04	0,09	0,15	0,05	0,03	0,02	0,01	0,76
2012/13	0,12	0,25	0,22	0,46	0,97	2,44	2,69	1,61	0,81	0,51	0,34	0,22	10,65
2013/14	0,17	0,19	0,25	0,99	1,93	0,91	0,63	0,37	0,24	0,28	0,13	0,09	6,19
2014/15	0,10	0,37	1,63	0,72	1,56	2,21	0,94	0,57	0,47	0,28	0,19	0,13	9,17
2015/16	0,34	0,36	0,23	1,64	3,09	2,72	2,44	1,99	1,08	0,47	0,21	0,10	14,66
2016/17	0,07	0,70	0,74	0,32	0,84	1,01	0,56	0,54	0,64	0,44	0,34	0,23	6,44
2017/18	0,13	0,11	0,55	0,96	0,92	2,55	3,51	2,91	2,18	1,19	0,57	0,32	15,90

APORTACIÓN INTERCUENCA - CAMBIO CLIMÁTICO (Serie completa)

Masa 30400316.- Río Merdancho desde confluencia con río Villares hasta confluencia con río Duero, y río Villares, río Viejo y arroyo de la Caseta

	OCT	NOV	DIC	ENE	FEB	MAR	ABR	MAY	JUN	JUL	AGO	SEP	AÑO
MÍNIMO	0,04	0,08	0,12	0,24	0,22	0,16	0,26	0,24	0,14	0,08	0,06	0,04	2,94
MÁXIMO	4,71	9,46	9,70	14,11	15,97	13,73	12,37	12,24	8,59	4,04	1,91	2,43	81,98
PROMEDIO	0,64	1,25	1,99	3,37	3,63	3,71	3,26	2,57	1,82	0,94	0,58	0,47	24,22
PERCENTIL 10	0,14	0,19	0,25	0,39	0,39	0,47	0,50	0,54	0,37	0,28	0,19	0,14	6,12
PERCENTIL 25	0,24	0,30	0,57	0,78	0,85	1,09	1,21	0,89	0,67	0,40	0,26	0,19	10,09
MEDIANA	0,39	0,60	1,23	1,72	2,62	2,68	2,13	1,84	1,36	0,74	0,51	0,36	20,22
PERCENTIL 75	0,69	1,43	2,79	4,29	5,24	5,29	4,52	3,50	2,30	1,19	0,79	0,64	34,64
PERCENTIL 90	1,44	3,27	4,45	10,16	8,06	8,63	8,01	5,32	3,84	1,70	1,03	0,82	47,73
DESVIACIÓN TÍPICA	0,74	1,64	2,03	3,62	3,61	3,39	2,92	2,38	1,69	0,76	0,39	0,40	17,06
COEFICIENTE DE VARIACIÓN	1,16	1,31	1,02	1,08	0,99	0,91	0,90	0,93	0,92	0,81	0,67	0,85	0,70
COEFICIENTE DE SESGO	3,03	2,71	1,86	1,41	1,56	1,25	1,44	1,88	1,98	2,06	1,18	2,35	0,95
COEF. AUTOCORRELACIÓN													0,14

AÑO	OCT	NOV	DIC	ENE	FEB	MAR	ABR	MAY	JUN	JUL	AGO	SEP	ANUAL
1940/41	2,88	5,02	3,66	1,74	14,44	13,73	12,37	12,24	8,59	4,04	1,91	1,35	81,98
1941/42	0,90	1,65	1,54	0,75	0,39	3,53	6,03	4,21	2,85	1,67	1,01	1,50	26,03
1942/43	2,28	2,26	2,71	5,88	5,30	3,37	4,58	3,58	1,56	1,09	0,80	0,69	34,08
1943/44	1,11	1,48	1,74	1,51	0,70	1,54	3,13	2,85	1,83	0,94	0,47	0,96	18,25
1944/45	1,43	1,47	1,80	1,46	3,95	4,91	2,96	1,52	1,07	0,68	0,79	0,64	22,67
1945/46	0,51	1,14	5,12	4,86	2,38	2,73	5,79	9,70	6,27	2,28	0,98	0,54	42,30
1946/47	0,38	0,81	1,11	1,25	7,22	13,02	11,02	7,53	4,51	1,79	1,06	1,69	51,41
1947/48	1,47	1,11	2,20	10,93	8,98	5,40	4,44	4,26	2,73	1,16	0,63	0,31	43,63
1948/49	0,48	0,49	1,29	1,65	0,90	1,10	1,35	1,49	1,50	0,95	0,50	2,43	14,12
1949/50	2,56	3,04	2,93	1,66	2,57	2,97	2,16	3,28	2,84	1,21	0,55	0,37	26,12
1950/51	0,04	0,08	0,66	1,48	3,95	5,79	2,17	1,74	1,36	0,74	0,51	0,35	18,87
1951/52	0,29	0,47	0,50	1,10	0,83	0,85	1,21	0,78	0,39	0,63	0,35	0,21	7,61
1952/53	0,17	0,17	1,03	1,17	0,55	0,38	0,48	0,31	0,98	0,59	0,24	0,16	6,22
1953/54	0,86	0,39	0,68	0,62	0,98	1,90	0,79	1,24	1,58	0,49	0,32	0,22	10,05
1954/55	0,15	0,22	0,54	2,36	5,23	2,55	1,71	1,27	1,06	0,54	0,40	0,34	16,39
1955/56	0,29	0,67	2,31	4,38	3,29	6,26	5,93	4,28	2,72	1,38	0,88	0,64	33,03
1956/57	0,48	0,42	0,32	0,40	0,66	0,39	0,26	0,55	0,67	0,28	0,15	0,11	4,69
1957/58	0,13	0,09	0,12	0,30	0,66	1,31	1,28	0,54	0,45	0,30	0,17	0,14	5,49
1958/59	0,15	0,11	2,82	2,40	1,54	2,62	2,11	2,10	0,98	0,71	0,44	0,44	16,41
1959/60	0,53	0,95	9,18	8,39	15,07	11,55	4,68	2,82	1,96	1,21	0,83	0,56	57,71
1960/61	4,71	9,46	7,93	9,05	3,46	2,35	1,71	1,24	0,90	0,53	0,40	0,36	42,11
1961/62	1,38	7,03	9,70	10,89	6,14	12,75	8,29	3,83	2,63	1,49	1,01	0,69	65,84
1962/63	0,55	0,54	0,49	4,87	6,39	6,44	5,63	2,30	1,52	1,05	0,68	0,51	30,98
1963/64	0,34	1,14	2,83	1,10	3,28	4,91	3,65	1,50	1,04	0,71	0,45	0,30	21,23
1964/65	0,29	0,21	0,23	0,60	0,77	4,24	2,43	0,90	0,58	0,38	0,26	0,19	11,06
1965/66	0,73	3,80	4,09	11,88	11,68	5,73	9,35	3,85	2,64	1,46	0,99	0,66	56,87
1966/67	0,89	3,94	1,37	1,70	2,14	1,71	1,09	0,73	0,47	0,28	0,19	0,13	14,64
1967/68	0,10	3,91	2,25	1,32	3,08	2,80	3,89	2,81	1,28	0,76	0,52	0,35	23,08
1968/69	0,24	0,22	2,04	2,51	2,68	9,37	5,44	3,60	2,84	1,35	0,87	0,83	31,98
1969/70	0,69	0,60	0,99	7,04	3,36	2,19	1,29	0,92	0,61	0,37	0,26	0,17	18,50
1970/71	0,12	0,15	0,20	0,94	0,74	0,98	1,92	4,70	4,40	1,87	0,95	0,65	17,62
1971/72	0,46	0,34	0,40	1,31	5,57	6,89	1,87	1,57	0,98	0,60	0,41	0,72	21,12
1972/73	1,64	1,68	3,10	4,11	2,70	1,57	1,12	0,88	1,36	0,49	0,53	0,29	19,48
1973/74	0,22	0,43	0,67	2,80	3,51	4,94	3,63	1,94	1,10	0,75	0,53	0,36	20,89
1974/75	0,25	0,32	0,22	0,24	0,60	0,60	1,98	2,31	2,10	0,71	0,51	0,35	10,20
1975/76	0,25	0,21	0,57	0,26	1,05	0,71	0,99	0,53	0,42	0,46	0,22	0,22	5,88
1976/77	0,60	1,51	3,48	10,79	8,77	4,55	3,15	2,51	4,08	2,05	1,11	0,70	43,31
1977/78	0,55	0,38	1,58	3,63	5,06	6,46	3,70	3,20	1,58	0,93	0,62	0,42	28,12
1978/79	0,29	0,19	0,91	9,87	15,97	6,50	5,75	2,95	2,08	1,23	0,83	0,62	47,19
1979/80	0,95	1,03	0,72	1,20	1,28	2,89	2,23	2,55	1,82	0,78	0,52	0,36	16,32
1980/81	0,26	0,36	0,48	0,55	0,38	0,50	2,10	1,61	0,62	0,38	0,27	0,20	7,71
1981/82	0,17	0,10	1,05	3,43	1,89	1,03	1,06	0,57	0,75	0,30	0,20	0,15	10,71
1982/83	0,24	0,99	1,49	0,61	0,51	0,50	0,56	0,64	0,24	0,29	0,19	0,30	6,58
1983/84	0,11	0,13	0,59	0,61	0,73	1,51	1,33	1,54	2,30	0,68	0,44	0,29	10,25
1984/85	0,22	4,48	2,62	4,81	7,56	4,17	4,55	2,73	1,65	0,96	0,64	0,43	34,80
1985/86	0,30	0,23	0,25	0,68	2,28	1,55	1,28	0,97	0,49	0,30	0,20	0,19	8,71
1986/87	0,34	0,22	0,23	0,90	2,20	1,22	1,74	0,69	0,44	0,45	0,26	0,16	8,84
1987/88	0,28	0,43	1,45	4,04	5,25	2,11	10,24	8,02	7,00	3,52	1,72	1,15	45,21
1988/89	0,82	0,62	0,45	0,34	0,29	0,38	1,21	0,75	0,93	0,30	0,21	0,14	6,44
1989/90	0,10	0,20	2,60	3,32	2,08	1,09	1,12	0,76	0,65	0,33	0,22	0,15	12,62
1990/91	0,14	0,58	0,72	0,86	1,52	4,57	7,88	2,88	1,73	0,94	0,64	0,45	22,89
1991/92	0,68	1,04	0,76	0,50	0,31	0,24	0,49	0,24	0,32	0,17	0,10	0,07	4,90
1992/93	0,49	0,54	1,18	0,42	0,36	0,47	0,30	1,30	0,85	0,32	0,21	0,15	6,58
1993/94	1,38	1,29	0,72	2,23	1,30	1,07	0,50	0,43	0,30	0,17	0,12	0,08	9,58
1994/95	0,48	1,34	0,51	2,09	1,50	1,54	0,58	0,60	0,32	0,22	0,17	0,12	9,46
1995/96	0,08	0,12	4,28	14,11	7,72	3,47	3,55	2,40	1,27	0,80	0,57	0,38	38,74
1996/97	0,27	0,38	3,04	11,93	3,02	1,71	1,38	1,26	2,33	1,01	0,88	0,55	27,76
1997/98	0,35	2,34	6,49	4,36	3,74	1,68	2,11	1,66	1,69	0,72	0,46	0,33	25,92
1998/99	0,41	0,29	0,17	0,62	0,37	0,61	0,31	0,52	0,29	0,19	0,21	0,14	4,13
1999/00	1,51	2,72	2,48	2,26	1,13	0,78	1,87	1,46	0,66	0,39	0,27	0,18	15,70
2000/01	0,16	1,46	4,45	12,00	5,41	11,37	3,05	2,13	1,31	0,86	0,60	0,40	43,20
2001/02	0,37	0,28	0,17	0,29	0,22	0,46	0,40	0,34	0,26	0,11	0,15	0,20	3,24
2002/03	0,55	1,83	4,68	9,89	7,76	5,79	4,93	3,65	1,76	1,09	0,75	0,81	43,48
2003/04	1,83	4,86	4,46	3,90	4,10	4,02	4,02	4,86	2,14	1,11	0,76	0,53	36,58
2004/05	0,41	0,48	0,56	0,37	0,50	0,38	0,36	0,26	0,14	0,08	0,06	0,04	3,63
2005/06	0,08	0,96	1,15	1,36	1,02	2,20	1,04	0,69	0,49	0,45	0,23	0,16	9,84
2006/07	0,28	0,60	0,71	0,32	1,69	1,63	4,07	5,81	2,04	1,12	0,76	0,51	19,54
2007/08	0,39	0,26	0,24	0,46	0,38	0,36	1,17	3,73	5,58	1,49	0,93	0,62	15,60
2008/09	0,48	1,21	3,48	3,20	4,22	3,81	1,90	1,12	0,73	0,51	0,35	0,24	21,24
2009/10	0,20	0,24	2,83	11,10	9,46	8,48	5,20	5,28	2,65	1,68	1,10	0,74	48,97
2010/11	0,57	0,58	1,28	1,46	1,47	3,39	2,64	2,21	1,34	0,71	0,49	0,33	16,47
2011/12	0,23	0,40	0,37	0,25	0,25	0,16	0,34	0,50	0,19	0,11	0,08	0,05	2,94
2012/13	0,38	0,77	0,84	1,81	3,74	8,46	8,97	5,39	2,85	1,75	1,15	0,76	36,89
2013/14	0,59	0,66	0,88	3,76	7,41	3,31	2,50	1,39	0,91	0,96	0,49	0,33	23,19
2014/15	0,39	1,35	5,97	2,64	6,35	8,20	3,37	2,04	1,69	1,01	0,67	0,47	34,16
2015/16	1,21	1,28	0,83	6,21	11,06	9,71	8,59	6,98	3,74	1,60	0,70	0,33	52,25
2016/17	0,24	2,57	2,60	1,13	3,03	3,64	1,99	2,00	2,31	1,52	1,19	0,81	23,02
2017/18	0,45	0,38	1,99	3,47	3,32	8,98	12,23	9,81	7,05	3,80	1,71	0,92	54,11

APORTACIÓN INTERCUENCA - CAMBIO CLIMÁTICO (Serie completa)
Masa 30400317.- Arroyo de Cevico desde cabecera hasta confluencia con río Pisuerga

	OCT	NOV	DIC	ENE	FEB	MAR	ABR	MAY	JUN	JUL	AGO	SEP	AÑO
MÍNIMO	0,00	0,00	0,00	0,01	0,02	0,01	0,00	0,01	0,01	0,00	0,00	0,00	0,17
MÁXIMO	2,50	8,65	8,24	15,80	14,09	14,35	8,52	11,80	7,29	3,49	1,53	0,64	54,44
PROMEDIO	0,16	0,45	0,94	2,25	2,30	2,46	1,93	1,40	0,81	0,38	0,17	0,09	13,33
PERCENTIL 10	0,01	0,03	0,03	0,06	0,09	0,07	0,12	0,11	0,08	0,05	0,02	0,02	0,91
PERCENTIL 25	0,03	0,05	0,09	0,23	0,28	0,24	0,34	0,27	0,21	0,09	0,04	0,03	3,66
MEDIANA	0,06	0,13	0,38	0,76	1,09	1,07	0,96	0,79	0,43	0,21	0,10	0,05	7,59
PERCENTIL 75	0,18	0,53	0,99	2,46	3,17	2,95	2,29	1,83	1,02	0,46	0,21	0,12	18,66
PERCENTIL 90	0,30	0,92	2,57	6,58	5,94	6,17	6,08	3,69	1,83	0,90	0,40	0,19	33,72
DESVIACIÓN TÍPICA	0,33	1,04	1,53	3,39	3,01	3,21	2,28	1,79	1,06	0,50	0,22	0,10	13,91
COEFICIENTE DE VARIACIÓN	2,12	2,32	1,63	1,51	1,31	1,30	1,18	1,29	1,30	1,32	1,28	1,09	1,04
COEFICIENTE DE SESGO	5,44	6,51	2,85	2,29	2,11	1,96	1,46	2,99	3,39	3,59	3,54	2,88	1,34
COEF. AUTOCORRELACIÓN													0,01

AÑO	OCT	NOV	DIC	ENE	FEB	MAR	ABR	MAY	JUN	JUL	AGO	SEP	ANUAL
1940/41	0,34	0,38	0,18	1,05	1,54	2,75	4,05	11,80	7,29	3,49	1,53	0,64	35,04
1941/42	0,22	0,46	0,40	0,22	0,09	0,19	1,51	1,27	0,61	0,28	0,13	0,07	5,45
1942/43	0,04	0,03	0,08	0,36	0,33	0,14	0,13	0,12	0,06	0,05	0,04	0,10	1,48
1943/44	0,15	0,11	0,09	0,09	0,05	0,06	0,12	0,12	0,07	0,03	0,01	0,01	0,90
1944/45	0,00	0,01	0,01	0,01	0,05	0,05	0,02	0,01	0,01	0,00	0,00	0,00	0,17
1945/46	0,00	0,05	0,53	0,64	0,28	0,35	2,02	4,84	3,31	1,31	0,55	0,23	14,10
1946/47	0,08	0,04	0,02	0,05	4,72	12,59	7,01	3,91	2,10	0,91	0,38	0,23	32,02
1947/48	0,12	0,06	0,05	3,06	2,25	0,97	0,63	0,57	0,35	0,14	0,06	0,02	8,27
1948/49	0,01	0,01	0,05	0,06	0,03	0,02	0,01	0,02	0,02	0,01	0,00	0,35	0,58
1949/50	0,30	0,13	0,06	0,03	0,02	0,01	0,00	0,03	0,11	0,09	0,04	0,02	0,84
1950/51	0,01	0,03	0,09	0,53	2,41	4,02	2,03	1,24	0,59	0,27	0,13	0,06	11,42
1951/52	0,03	1,11	0,91	1,15	1,14	0,76	1,39	0,96	0,41	0,25	0,11	0,06	8,29
1952/53	0,05	0,06	0,37	0,48	0,28	0,16	0,12	0,08	0,04	0,03	0,01	0,01	1,69
1953/54	0,09	0,16	0,13	0,14	0,18	0,34	0,16	0,20	0,21	0,08	0,04	0,02	1,73
1954/55	0,01	0,07	0,17	0,88	3,60	3,01	1,71	1,08	0,52	0,24	0,12	0,06	11,45
1955/56	0,03	0,57	2,59	4,89	3,68	7,27	8,10	4,87	2,28	1,00	0,46	0,21	35,96
1956/57	0,09	0,05	0,03	0,05	0,11	0,12	0,10	0,13	0,12	0,07	0,03	0,01	0,91
1957/58	0,01	0,01	0,04	0,22	0,73	0,79	0,99	0,42	0,23	0,13	0,06	0,03	3,67
1958/59	0,05	0,03	0,59	1,86	0,97	1,29	0,99	0,65	0,49	0,23	0,11	0,17	7,41
1959/60	0,31	0,50	4,70	6,55	14,02	12,64	6,52	3,31	1,67	0,72	0,33	0,15	51,43
1960/61	2,50	8,65	8,24	9,40	4,64	2,75	1,46	0,89	0,80	0,35	0,15	0,08	39,92
1961/62	0,24	1,19	3,94	15,80	5,66	11,21	8,52	4,46	1,97	0,87	0,40	0,18	54,44
1962/63	0,08	0,06	0,06	1,45	2,52	2,61	2,24	1,10	0,53	0,23	0,11	0,06	11,04
1963/64	0,03	0,74	2,80	1,46	2,86	5,52	4,97	2,30	1,06	0,47	0,22	0,10	22,53
1964/65	0,05	0,02	0,01	0,05	0,08	0,98	0,60	0,27	0,12	0,05	0,02	0,03	2,30
1965/66	0,29	0,75	1,29	6,64	14,09	8,39	7,16	3,84	1,76	0,78	0,36	0,16	45,51
1966/67	0,24	0,97	0,44	0,62	0,62	0,95	0,59	0,43	0,21	0,09	0,04	0,02	5,21
1967/68	0,01	0,52	0,59	0,37	0,99	1,38	1,56	1,09	0,46	0,21	0,09	0,04	7,32
1968/69	0,02	0,12	0,34	0,72	0,83	4,00	3,10	2,01	1,03	0,47	0,21	0,14	13,00
1969/70	0,09	0,12	0,13	5,61	3,49	1,96	1,03	0,55	0,26	0,12	0,05	0,02	13,44
1970/71	0,01	0,01	0,04	0,51	0,48	0,34	0,57	1,61	1,62	0,85	0,40	0,18	6,60
1971/72	0,07	0,03	0,02	0,12	1,43	1,89	0,93	0,60	0,30	0,14	0,07	0,09	5,68
1972/73	0,47	0,61	1,50	1,76	0,94	0,56	0,33	0,48	0,49	0,20	0,10	0,04	7,48
1973/74	0,02	0,05	0,09	0,99	1,78	1,65	1,50	0,81	0,39	0,27	0,11	0,05	7,71
1974/75	0,02	0,11	0,12	0,45	0,64	0,79	0,54	0,41	0,32	0,14	0,06	0,04	3,65
1975/76	0,02	0,03	0,15	0,11	0,28	0,20	0,21	0,14	0,08	0,05	0,03	0,09	1,38
1976/77	0,54	0,98	0,98	6,67	9,15	5,46	3,61	1,77	1,76	0,90	0,42	0,19	32,41
1977/78	0,19	0,17	0,80	1,53	3,25	5,70	2,66	1,81	0,90	0,41	0,19	0,08	17,69
1978/79	0,03	0,02	0,61	2,47	9,96	8,76	7,61	3,54	1,62	0,72	0,33	0,15	35,81
1979/80	0,34	0,43	0,46	0,70	0,74	0,87	0,83	1,13	0,63	0,28	0,13	0,06	6,58
1980/81	0,06	0,25	0,18	0,15	0,09	0,20	0,34	0,26	0,12	0,09	0,04	0,02	1,80
1981/82	0,06	0,02	0,32	1,86	1,25	0,87	0,52	0,25	0,20	0,08	0,04	0,04	5,51
1982/83	0,21	0,55	0,78	0,55	0,39	0,37	0,29	0,67	0,31	0,16	0,08	0,05	4,42
1983/84	0,02	0,06	0,48	0,93	0,88	0,87	0,87	0,84	0,59	0,25	0,11	0,05	5,96
1984/85	0,04	2,13	2,55	3,60	6,27	3,90	3,43	1,90	1,17	0,48	0,22	0,10	25,80
1985/86	0,04	0,03	0,09	0,28	1,06	1,38	0,82	0,47	0,21	0,09	0,04	0,05	4,56
1986/87	0,05	0,06	0,09	0,42	1,12	0,89	1,01	0,45	0,22	0,12	0,05	0,03	4,50
1987/88	0,21	0,31	0,62	1,76	2,24	0,98	2,30	2,82	1,60	1,01	0,43	0,19	14,48
1988/89	0,08	0,04	0,02	0,02	0,02	0,03	0,26	0,20	0,39	0,13	0,06	0,05	1,28
1989/90	0,02	0,14	4,41	5,32	4,04	2,06	1,51	0,77	0,37	0,17	0,08	0,03	18,91
1990/91	0,03	0,22	0,31	0,64	0,72	2,20	1,30	0,64	0,31	0,13	0,06	0,03	6,59
1991/92	0,02	0,07	0,05	0,06	0,03	0,02	0,06	0,03	0,23	0,15	0,07	0,03	0,83
1992/93	0,17	0,44	0,67	0,43	0,23	0,19	0,12	0,30	0,37	0,16	0,07	0,04	3,18
1993/94	1,50	1,28	1,10	2,43	1,72	1,30	0,56	0,52	0,35	0,15	0,07	0,03	11,00
1994/95	0,05	0,54	0,34	0,80	1,01	0,80	0,34	0,21	0,10	0,05	0,02	0,01	4,27
1995/96	0,01	0,13	1,69	12,87	6,51	4,56	3,80	2,02	0,90	0,40	0,18	0,09	33,15
1996/97	0,04	0,05	1,81	5,39	2,73	1,45	0,68	0,45	0,97	0,39	0,22	0,12	14,29
1997/98	0,08	2,24	7,21	8,67	5,66	2,77	2,11	1,24	0,93	0,36	0,16	0,08	31,52
1998/99	0,06	0,04	0,03	0,33	0,19	0,16	0,12	0,23	0,11	0,05	0,02	0,02	1,35
1999/00	0,29	0,59	0,44	0,44	0,26	0,13	0,61	1,10	0,49	0,21	0,10	0,04	4,69
2000/01	0,04	0,73	3,95	15,15	8,97	14,35	5,33	2,78	1,23	0,55	0,25	0,11	53,45
2001/02	0,07	0,04	0,02	0,12	0,09	0,10	0,13	0,07	0,04	0,02	0,01	0,03	0,73
2002/03	0,28	0,91	2,45	8,74	6,15	5,33	3,03	1,84	0,80	0,35	0,16	0,07	30,12
2003/04	0,14	0,77	1,40	1,24	1,23	1,15	0,93	0,54	0,24	0,11	0,05	0,02	7,82
2004/05	0,02	0,09	0,16	0,18	0,10	0,07	0,11	0,05	0,02	0,01	0,01	0,00	0,83
2005/06	0,08	0,90	0,90	1,85	1,19	2,29	1,62	0,82	0,39	0,18	0,08	0,04	10,35
2006/07	0,34	0,84	1,25	0,79	1,70	1,24	0,71	0,87	0,81	0,39	0,18	0,08	9,20
2007/08	0,19	0,20	0,16	0,27	0,24	0,21	0,53	2,11	2,58	1,08	0,49	0,22	8,29
2008/09	0,13	0,32	1,11	1,40	1,53	0,77	0,38	0,19	0,10	0,05	0,02	0,01	6,01
2009/10	0,02	0,03	0,99	6,48	5,85	7,46	5,57	3,42	1,75	0,86	0,39	0,17	33,00
2010/11	0,09	0,10	1,90	3,73	2,92	2,73	1,90	1,30	0,58	0,28	0,13	0,06	15,71
2011/12	0,03	0,10	0,11	0,10	0,10	0,06	0,14	0,45	0,16	0,08	0,04	0,02	1,36
2012/13	0,03	0,33	0,56	1,34	1,79	5,20	6,32	3,63	1,74	0,84	0,38	0,17	22,35
2013/14	0,30	0,26	0,47	3,45	5,25	4,21	2,10	1,01	0,46	0,23	0,10	0,05	17,89
2014/15	0,09	0,47	0,69	0,49	0,83	0,52	0,39	0,28	0,36	0,18	0,08	0,04	4,42
2015/16	0,08	0,07	0,04	3,53	3,61	2,57	6,67	4,63	2,32	0,97	0,41	0,17	25,07
2016/17	0,09	0,11	0,09	0,04	0,04	0,03	0,01	0,06	0,08	0,04	0,02	0,01	0,61
2017/18	0,00	0,00	0,00	0,17	0,33	4,88	5,97	4,53	3,13	1,65	0,69	0,29	21,65

APORTACIÓN INTERCUENCA - CAMBIO CLIMÁTICO (Serie completa)

Masa 30400318.- Arroyo de la Burga de Enmedio desde arroyo del Casal hasta el embalse de Ricobayo, y afluentes

	OCT	NOV	DIC	ENE	FEB	MAR	ABR	MAY	JUN	JUL	AGO	SEP	AÑO
MÍNIMO	0,00	0,00	0,00	0,00	0,00	0,00	0,00	0,00	0,00	0,00	0,00	0,00	0,02
MÁXIMO	1,86	3,86	7,72	19,53	17,95	15,65	8,24	4,70	2,11	1,09	0,71	0,48	52,46
PROMEDIO	0,10	0,22	0,70	1,93	2,12	2,27	1,45	0,80	0,37	0,17	0,09	0,05	10,27
PERCENTIL 10	0,00	0,00	0,00	0,01	0,02	0,02	0,01	0,01	0,00	0,00	0,00	0,00	0,14
PERCENTIL 25	0,00	0,01	0,02	0,05	0,13	0,10	0,07	0,03	0,02	0,01	0,00	0,00	0,86
MEDIANA	0,01	0,03	0,12	0,39	0,59	0,87	0,49	0,33	0,17	0,07	0,03	0,01	4,88
PERCENTIL 75	0,04	0,15	0,56	2,28	2,95	2,91	2,15	1,18	0,57	0,26	0,10	0,05	15,06
PERCENTIL 90	0,23	0,59	1,63	6,06	5,55	7,00	4,70	2,30	0,91	0,55	0,23	0,17	28,30
DESVIACIÓN TÍPICA	0,29	0,54	1,34	3,45	3,26	3,38	1,98	1,03	0,47	0,24	0,15	0,10	12,79
COEFICIENTE DE VARIACIÓN	2,98	2,43	1,91	1,79	1,54	1,49	1,37	1,28	1,28	1,38	1,66	1,95	1,25
COEFICIENTE DE SESGO	4,94	4,68	3,10	2,87	2,56	2,07	1,76	1,69	1,63	1,93	2,56	2,66	1,62
COEF. AUTOCORRELACIÓN													-0,14

AÑO	OCT	NOV	DIC	ENE	FEB	MAR	ABR	MAY	JUN	JUL	AGO	SEP	ANUAL
1940/41	0,27	0,38	0,34	2,42	2,65	2,92	3,17	3,05	1,68	1,02	0,68	0,46	19,03
1941/42	0,28	0,39	0,29	0,22	0,20	1,15	2,02	1,08	0,79	0,55	0,37	0,25	7,59
1942/43	0,20	0,15	0,54	2,89	1,40	1,65	0,97	0,63	0,41	0,28	0,19	0,34	9,66
1943/44	1,86	0,58	0,39	0,37	0,26	0,21	0,30	0,30	0,21	0,14	0,10	0,07	4,77
1944/45	0,04	0,03	0,03	0,04	0,04	0,03	0,02	0,02	0,02	0,01	0,01	0,01	0,29
1945/46	0,01	0,05	1,45	0,83	0,57	1,73	3,39	3,01	1,51	0,79	0,51	0,35	14,21
1946/47	0,22	0,16	0,13	0,16	3,38	5,98	1,96	1,21	0,85	0,54	0,37	0,26	15,21
1947/48	0,19	0,13	0,16	3,60	1,76	1,02	1,15	2,03	1,14	0,65	0,43	0,29	12,56
1948/49	0,18	0,12	1,06	0,55	0,29	0,20	0,13	0,09	0,06	0,04	0,03	0,07	2,83
1949/50	0,05	0,06	0,08	0,08	0,33	0,40	0,26	0,64	0,49	0,29	0,19	0,13	3,00
1950/51	0,00	0,00	0,00	0,03	0,41	3,25	1,67	0,91	0,34	0,14	0,05	0,02	6,83
1951/52	0,01	1,35	1,02	0,92	0,62	0,65	1,27	0,73	0,27	0,11	0,04	0,02	7,01
1952/53	0,01	0,01	0,33	0,31	0,21	0,10	0,06	0,03	0,01	0,01	0,00	0,00	1,08
1953/54	0,01	0,01	0,09	0,05	0,04	0,16	0,07	0,03	0,01	0,00	0,00	0,00	0,47
1954/55	0,00	0,00	0,02	0,34	3,33	2,84	1,45	0,68	0,26	0,10	0,04	0,02	9,07
1955/56	0,01	0,08	1,01	3,75	3,70	6,72	7,52	3,61	1,46	0,58	0,23	0,09	28,74
1956/57	0,03	0,01	0,01	0,00	0,02	0,03	0,01	0,00	0,00	0,00	0,00	0,00	0,12
1957/58	0,00	0,00	0,01	0,10	0,48	0,43	0,62	0,21	0,08	0,03	0,01	0,00	1,99
1958/59	0,00	0,00	0,53	1,04	0,71	1,25	0,71	0,44	0,19	0,07	0,03	0,02	4,99
1959/60	0,01	0,01	0,44	1,08	6,00	7,67	3,93	1,54	0,59	0,24	0,09	0,04	21,62
1960/61	0,56	3,86	4,16	3,66	1,73	1,00	0,39	0,17	0,07	0,03	0,01	0,00	15,65
1961/62	0,00	0,08	1,10	8,55	3,45	6,38	4,77	2,40	0,85	0,34	0,13	0,05	28,11
1962/63	0,02	0,01	0,00	0,75	2,91	3,82	2,42	1,03	0,40	0,16	0,06	0,02	11,61
1963/64	0,01	1,30	5,20	3,46	5,54	10,14	4,67	1,92	0,74	0,30	0,12	0,04	33,44
1964/65	0,02	0,01	0,00	0,00	0,00	0,13	0,07	0,03	0,01	0,00	0,00	0,00	0,27
1965/66	0,07	0,39	1,19	7,32	17,95	10,16	5,37	2,38	0,91	0,37	0,14	0,05	46,29
1966/67	0,02	0,05	0,03	0,04	0,06	0,07	0,03	0,02	0,01	0,00	0,00	0,00	0,34
1967/68	0,00	0,03	0,03	0,01	0,45	1,02	0,90	0,94	0,31	0,12	0,05	0,02	3,87
1968/69	0,01	0,20	0,34	1,38	2,72	8,26	5,34	2,47	0,92	0,37	0,14	0,06	22,20
1969/70	0,02	0,01	0,01	3,08	2,12	1,07	0,41	0,17	0,07	0,03	0,01	0,00	6,99
1970/71	0,00	0,00	0,00	0,15	0,30	0,15	0,35	0,65	0,52	0,24	0,09	0,04	2,50
1971/72	0,01	0,01	0,00	0,03	1,42	1,30	0,52	0,23	0,09	0,03	0,01	0,01	3,66
1972/73	0,01	0,03	0,07	0,51	0,28	0,13	0,05	0,04	0,02	0,01	0,00	0,00	1,15
1973/74	0,00	0,02	0,02	0,42	0,85	0,54	0,39	0,16	0,06	0,03	0,01	0,00	2,51
1974/75	0,00	0,01	0,01	0,01	0,03	0,06	0,02	0,01	0,00	0,00	0,00	0,00	0,15
1975/76	0,00	0,00	0,01	0,01	0,02	0,01	0,01	0,00	0,00	0,00	0,00	0,00	0,07
1976/77	0,03	0,05	0,04	1,12	4,05	2,90	1,63	0,62	0,25	0,10	0,04	0,02	10,85
1977/78	0,01	0,00	0,56	1,02	5,14	9,89	3,06	1,64	0,67	0,27	0,10	0,04	22,40
1978/79	0,01	0,01	1,23	5,99	13,48	8,49	5,56	2,26	0,87	0,35	0,14	0,05	38,43
1979/80	0,04	0,03	0,02	0,02	0,04	0,04	0,02	0,02	0,01	0,00	0,00	0,00	0,24
1980/81	0,00	0,00	0,00	0,00	0,00	0,00	0,00	0,00	0,00	0,00	0,00	0,00	0,02
1981/82	0,01	0,00	0,06	0,48	0,42	0,22	0,08	0,03	0,01	0,01	0,00	0,00	1,32
1982/83	0,01	0,06	0,09	0,06	0,05	0,05	0,11	0,56	0,21	0,08	0,03	0,01	1,31
1983/84	0,00	0,03	0,48	0,69	0,36	0,32	0,41	0,17	0,07	0,03	0,01	0,00	2,57
1984/85	0,01	0,93	1,75	2,66	6,85	4,09	2,26	1,01	0,43	0,17	0,06	0,02	20,25
1985/86	0,01	0,01	0,07	0,31	0,69	0,78	0,32	0,14	0,05	0,02	0,01	0,02	2,43
1986/87	0,01	0,01	0,01	0,10	0,88	0,79	0,58	0,25	0,09	0,04	0,01	0,01	2,79
1987/88	0,07	0,12	0,45	1,68	2,32	0,90	0,79	1,41	0,64	0,35	0,13	0,05	8,92
1988/89	0,02	0,01	0,01	0,00	0,00	0,00	0,00	0,01	0,03	0,01	0,00	0,00	0,10
1989/90	0,00	0,29	7,72	7,24	5,57	2,52	1,22	0,48	0,18	0,07	0,03	0,01	25,34
1990/91	0,01	0,03	0,02	0,06	0,07	0,37	0,14	0,06	0,02	0,01	0,00	0,00	0,78
1991/92	0,00	0,00	0,00	0,01	0,00	0,00	0,00	0,00	0,00	0,00	0,00	0,00	0,02
1992/93	0,00	0,01	0,07	0,05	0,02	0,01	0,00	0,01	0,01	0,00	0,00	0,01	0,20
1993/94	0,49	0,62	0,39	1,46	1,04	0,90	0,28	0,13	0,06	0,02	0,01	0,00	5,40
1994/95	0,00	0,02	0,02	0,07	0,12	0,08	0,03	0,01	0,00	0,00	0,00	0,00	0,35
1995/96	0,00	0,06	1,32	19,53	8,70	4,82	2,88	1,39	0,56	0,23	0,09	0,03	39,61
1996/97	0,01	0,01	0,57	3,09	1,73	0,74	0,26	0,11	0,05	0,02	0,01	0,00	6,59
1997/98	0,00	0,76	3,35	4,72	2,96	1,31	0,89	0,36	0,16	0,06	0,02	0,01	14,61
1998/99	0,01	0,00	0,00	0,02	0,01	0,01	0,00	0,00	0,00	0,00	0,00	0,00	0,05
1999/00	0,07	0,14	0,13	0,26	0,17	0,06	0,07	0,25	0,08	0,03	0,01	0,01	1,28
2000/01	0,00	0,10	4,69	14,30	9,65	15,65	4,78	2,02	0,77	0,31	0,12	0,05	52,46
2001/02	0,02	0,01	0,00	0,01	0,02	0,03	0,01	0,01	0,00	0,00	0,00	0,00	0,12
2002/03	0,00	0,07	2,42	8,47	5,12	3,95	2,20	1,08	0,40	0,16	0,06	0,02	23,97
2003/04	0,06	0,74	1,57	1,21	0,91	0,85	0,47	0,18	0,07	0,03	0,01	0,00	6,11
2004/05	0,00	0,01	0,03	0,02	0,01	0,00	0,01	0,00	0,00	0,00	0,00	0,00	0,10
2005/06	0,02	0,46	0,47	0,46	0,46	0,97	0,90	0,45	0,17	0,07	0,03	0,01	4,47
2006/07	0,29	1,95	3,09	1,40	2,93	2,13	1,06	1,21	0,80	0,33	0,13	0,05	15,37
2007/08	0,03	0,01	0,01	0,02	0,03	0,03	0,14	0,09	0,06	0,02	0,01	0,00	0,45
2008/09	0,00	0,00	0,01	0,03	0,21	0,09	0,03	0,01	0,01	0,00	0,00	0,00	0,40
2009/10	0,00	0,05	1,50	11,33	10,62	14,29	7,85	3,87	1,49	0,61	0,24	0,09	51,93
2010/11	0,04	0,02	1,27	5,42	3,49	2,95	1,86	0,97	0,36	0,15	0,06	0,02	16,59
2011/12	0,01	0,12	0,12	0,07	0,03	0,01	0,01	0,01	0,00	0,00	0,00	0,00	0,40
2012/13	0,00	0,02	0,08	0,32	0,37	1,99	3,07	1,63	0,58	0,24	0,09	0,04	8,43
2013/14	0,08	0,06	0,08	1,85	5,08	2,91	2,40	0,83	0,32	0,13	0,05	0,02	13,81
2014/15	0,02	0,17	0,35	0,25	0,24	0,11	0,04	0,02	0,01	0,01	0,00	0,00	1,23
2015/16	1,58	0,54	0,29	6,22	3,34	2,11	8,24	4,70	2,11	1,09	0,71	0,48	31,39
2016/17	0,33	0,23	0,17	0,12	1,56	0,70	0,38	0,28	0,20	0,13	0,09	0,06	4,25
2017/18	0,04	0,04	0,07	0,09	0,16	6,33	2,61	1,37	1,37	0,79	0,47	0,31	13,64

APORTACIÓN INTERCUENCA - CAMBIO CLIMÁTICO (Serie completa)

Masa 30400319.- Río Navaleno desde cabecera hasta confluencia con río Lobos, y arroyos del Ojuelo y de la Mata

	OCT	NOV	DIC	ENE	FEB	MAR	ABR	MAY	JUN	JUL	AGO	SEP	AÑO
MÍNIMO	0,05	0,09	0,19	0,21	0,25	0,28	0,44	0,29	0,13	0,07	0,05	0,04	3,52
MÁXIMO	1,86	4,90	7,28	12,53	12,15	15,39	7,23	6,59	3,69	1,84	1,03	0,96	48,76
PROMEDIO	0,42	0,86	1,48	2,69	2,89	2,92	2,16	1,72	1,14	0,57	0,33	0,27	17,45
PERCENTIL 10	0,14	0,21	0,31	0,56	0,46	0,59	0,58	0,55	0,41	0,23	0,14	0,12	5,88
PERCENTIL 25	0,20	0,32	0,58	0,75	1,12	1,03	1,05	0,83	0,61	0,34	0,21	0,16	10,35
MEDIANA	0,32	0,59	1,14	1,81	1,98	1,99	1,97	1,61	0,93	0,50	0,30	0,25	15,45
PERCENTIL 75	0,55	1,25	2,12	3,72	3,94	3,65	2,76	2,19	1,61	0,74	0,42	0,33	22,71
PERCENTIL 90	0,78	1,64	2,79	6,00	7,32	5,74	4,17	3,01	2,07	0,98	0,51	0,41	32,19
DESVIACIÓN TÍPICA	0,33	0,77	1,24	2,60	2,69	2,89	1,44	1,12	0,75	0,33	0,17	0,17	10,06
COEFICIENTE DE VARIACIÓN	0,79	0,89	0,84	0,97	0,93	0,99	0,66	0,65	0,66	0,58	0,52	0,61	0,58
COEFICIENTE DE SESGO	1,99	2,30	1,98	1,68	1,47	2,20	1,25	1,49	1,25	1,33	1,31	1,98	0,89
COEF. AUTOCORRELACIÓN													-0,07

AÑO	OCT	NOV	DIC	ENE	FEB	MAR	ABR	MAY	JUN	JUL	AGO	SEP	ANUAL
1940/41	1,31	2,22	1,42	0,84	12,15	11,68	5,45	6,59	3,45	1,84	1,03	0,78	48,76
1941/42	0,52	0,80	0,70	0,49	0,34	2,84	2,58	1,70	1,24	0,80	0,53	0,68	13,24
1942/43	0,89	0,85	1,10	4,14	2,22	1,47	2,04	1,42	0,69	0,50	0,38	0,33	16,03
1943/44	0,45	0,57	0,75	0,64	0,33	0,82	1,39	1,11	0,72	0,40	0,23	0,39	7,80
1944/45	0,52	0,53	1,01	0,60	3,24	1,91	1,15	0,63	0,45	0,31	0,34	0,28	10,97
1945/46	0,21	0,42	3,32	1,90	1,11	1,33	2,90	4,83	2,41	1,01	0,52	0,34	20,30
1946/47	0,24	0,37	0,47	0,58	7,19	15,39	4,49	3,69	1,98	0,97	0,65	0,85	36,88
1947/48	0,67	0,52	1,10	11,54	3,70	2,45	2,13	2,28	1,26	0,66	0,43	0,28	27,01
1948/49	0,28	0,26	0,54	0,70	0,42	0,51	0,54	0,57	0,56	0,37	0,21	0,96	5,92
1949/50	0,88	1,16	1,06	0,66	1,51	1,16	0,82	1,59	1,07	0,50	0,26	0,18	10,85
1950/51	0,05	0,20	1,01	2,29	5,49	6,36	2,08	1,83	1,73	0,79	0,42	0,31	22,57
1951/52	0,26	0,90	0,69	1,40	1,16	1,59	2,94	1,46	0,73	0,59	0,42	0,34	12,48
1952/53	0,33	0,36	1,53	2,00	0,96	0,63	0,61	0,50	0,29	0,27	0,12	0,08	7,68
1953/54	0,37	0,53	0,64	0,66	1,55	3,09	1,40	2,28	1,60	0,56	0,30	0,20	13,18
1954/55	0,16	0,57	1,49	6,73	8,36	4,39	2,29	1,45	1,14	0,65	0,37	0,26	27,85
1955/56	0,20	0,61	2,74	3,74	2,58	5,10	6,20	2,84	1,74	0,78	0,43	0,35	27,32
1956/57	0,32	0,26	0,19	0,34	0,89	0,90	0,47	0,45	0,74	0,28	0,12	0,08	5,03
1957/58	0,13	0,23	0,22	0,72	1,45	1,92	2,53	0,81	0,55	0,43	0,21	0,13	9,33
1958/59	0,26	0,18	1,68	2,59	1,34	1,99	1,86	1,79	1,08	0,45	0,28	0,32	13,81
1959/60	0,70	1,53	7,28	5,66	8,29	7,22	2,68	1,44	1,05	0,53	0,35	0,25	36,98
1960/61	1,86	4,90	3,56	4,84	1,98	1,06	0,92	0,78	0,62	0,31	0,19	0,14	21,16
1961/62	0,59	1,41	3,24	5,97	1,93	4,99	3,87	1,81	1,20	0,57	0,34	0,24	26,16
1962/63	0,21	0,31	0,27	2,01	2,17	2,35	2,35	1,13	0,77	0,57	0,28	0,20	12,62
1963/64	0,14	1,25	1,82	0,91	2,62	4,45	2,83	1,03	0,60	0,37	0,25	0,16	16,44
1964/65	0,25	0,20	0,23	0,61	0,51	1,91	1,11	0,43	0,22	0,13	0,09	0,11	5,80
1965/66	1,15	2,53	3,17	7,76	9,04	3,24	4,74	2,40	1,56	0,71	0,42	0,29	37,01
1966/67	0,77	1,84	1,05	1,20	1,18	1,09	1,08	0,79	0,43	0,20	0,13	0,09	9,85
1967/68	0,12	1,46	1,49	1,10	2,01	1,97	1,81	1,75	0,81	0,33	0,21	0,17	13,21
1968/69	0,11	0,22	0,96	1,76	1,46	5,76	2,79	2,99	1,77	0,73	0,38	0,44	19,37
1969/70	0,35	0,38	0,57	3,64	2,24	1,19	0,80	0,58	0,35	0,19	0,14	0,09	10,52
1970/71	0,06	0,21	0,36	1,28	1,26	0,99	1,66	1,99	2,50	0,97	0,43	0,25	11,96
1971/72	0,19	0,18	0,43	1,45	6,15	5,73	1,90	1,35	0,73	0,43	0,27	0,24	19,06
1972/73	0,44	0,83	2,15	2,39	1,82	0,96	0,72	0,82	0,91	0,41	0,26	0,16	11,89
1973/74	0,14	0,32	0,33	1,66	2,60	2,29	1,43	1,22	0,61	0,74	0,33	0,22	11,89
1974/75	0,15	0,34	0,42	0,81	1,54	1,62	1,74	1,69	1,39	0,49	0,30	0,28	10,75
1975/76	0,23	0,24	0,61	0,34	0,67	0,46	0,45	0,39	0,18	0,25	0,13	0,17	4,13
1976/77	0,78	1,56	2,38	5,75	8,51	3,65	2,68	2,08	2,06	1,15	0,58	0,33	31,51
1977/78	0,54	0,44	1,20	1,99	4,67	4,20	3,20	3,21	1,72	0,87	0,42	0,28	22,75
1978/79	0,19	0,13	1,27	5,16	10,73	5,39	4,79	1,93	1,49	0,70	0,42	0,35	32,56
1979/80	0,64	1,15	1,16	2,37	1,84	2,14	2,29	2,77	2,00	0,82	0,42	0,31	17,90
1980/81	0,31	0,63	0,70	0,73	0,47	1,02	1,44	1,11	0,49	0,42	0,22	0,15	7,67
1981/82	0,22	0,09	1,87	4,50	1,64	1,52	1,22	0,57	0,63	0,28	0,16	0,13	12,83
1982/83	0,44	0,82	1,55	0,91	0,62	1,05	1,04	1,76	0,67	0,42	0,27	0,44	10,00
1983/84	0,15	0,18	0,74	1,71	2,10	2,33	2,89	2,38	2,89	1,07	0,45	0,29	17,18
1984/85	0,38	2,07	2,51	3,33	5,86	3,63	4,04	2,31	1,63	0,74	0,40	0,26	27,16
1985/86	0,18	0,35	0,52	1,88	3,81	2,85	2,09	2,16	0,85	0,39	0,25	0,25	15,58
1986/87	0,32	0,35	0,47	0,77	1,22	1,08	1,86	0,83	0,44	0,56	0,39	0,16	8,44
1987/88	0,61	0,80	1,22	2,18	3,82	1,13	2,97	3,30	2,08	1,25	0,49	0,29	20,14
1988/89	0,30	0,25	0,25	0,21	0,25	0,62	1,25	0,85	0,87	0,27	0,16	0,13	5,41
1989/90	0,08	0,22	1,59	1,86	1,46	0,64	0,83	0,47	0,32	0,19	0,11	0,08	7,85
1990/91	0,19	0,99	1,41	2,14	1,98	4,07	2,99	1,62	0,92	0,41	0,26	0,23	17,20
1991/92	0,56	1,42	0,87	0,56	0,37	0,28	0,87	0,37	0,55	0,29	0,15	0,14	6,42
1992/93	0,60	1,06	2,05	0,85	0,52	0,60	0,51	1,18	1,08	0,35	0,17	0,13	9,10
1993/94	1,57	1,32	1,10	4,17	2,32	1,86	0,73	0,96	0,71	0,28	0,18	0,13	15,33
1994/95	0,36	1,26	0,74	1,64	2,20	1,98	0,59	0,67	0,37	0,22	0,14	0,15	10,31
1995/96	0,11	0,30	2,47	7,64	4,96	2,03	2,49	2,08	1,03	0,47	0,30	0,23	24,12
1996/97	0,19	0,64	2,47	5,29	1,98	0,85	0,55	0,76	1,46	0,72	0,50	0,33	15,75
1997/98	0,22	2,06	4,94	3,32	1,66	0,85	2,21	2,05	1,61	0,71	0,33	0,27	20,23
1998/99	0,42	0,40	0,28	0,69	0,47	0,57	0,44	0,68	0,40	0,23	0,19	0,20	4,97
1999/00	0,68	1,27	1,50	1,53	0,80	0,47	1,82	2,03	0,96	0,35	0,21	0,14	11,77
2000/01	0,21	2,65	5,11	12,53	5,72	10,19	2,66	1,85	0,96	0,56	0,38	0,27	43,09
2001/02	0,43	0,40	0,20	0,54	0,45	0,64	0,51	0,32	0,41	0,17	0,11	0,13	4,30
2002/03	0,36	1,02	2,90	8,42	4,11	3,49	2,42	2,20	0,83	0,44	0,30	0,43	26,92
2003/04	0,78	1,54	2,24	2,37	2,25	2,22	2,19	2,13	0,97	0,41	0,28	0,21	17,59
2004/05	0,23	0,51	0,45	0,49	0,39	0,45	0,44	0,29	0,13	0,07	0,05	0,04	3,52
2005/06	0,32	1,27	1,46	2,06	1,06	3,24	2,12	1,24	0,58	0,49	0,28	0,19	14,31
2006/07	0,79	1,50	2,50	0,93	2,84	3,02	2,39	2,57	1,66	0,74	0,38	0,26	19,58
2007/08	0,29	0,25	0,27	0,74	0,58	0,56	1,64	2,88	3,69	1,19	0,48	0,32	12,88
2008/09	0,38	1,12	2,67	2,83	4,34	2,61	1,59	0,96	0,52	0,31	0,21	0,16	17,71
2009/10	0,17	0,32	2,23	8,21	5,66	5,58	3,40	2,99	1,74	0,92	0,49	0,34	32,04
2010/11	0,35	1,01	2,19	3,26	2,65	3,31	2,50	2,03	1,00	0,50	0,31	0,22	19,32
2011/12	0,17	0,43	0,51	0,33	0,37	0,31	0,98	1,58	0,49	0,20	0,15	0,10	5,59
2012/13	0,33	0,75	1,54	5,08	3,98	8,11	7,23	3,76	2,22	1,07	0,59	0,39	35,02
2013/14	0,67	1,12	1,27	6,06	7,60	4,56	2,81	1,83	0,94	0,57	0,36	0,28	28,06
2014/15	0,81	1,92	2,65	1,53	4,58	2,66	1,77	1,16	0,81	0,48	0,28	0,36	19,00
2015/16	0,54	0,55	0,38	5,01	8,34	4,53	4,64	3,04	1,81	0,97	0,58	0,39	30,77
2016/17	0,31	1,29	1,12	0,56	1,67	1,53	0,84	0,82	0,90	0,61	0,50	0,34	10,49
2017/18	0,21	0,18	1,00	1,69	1,39	12,94	5,71	4,19	2,73	1,63	0,87	0,56	33,08

APORTACIÓN INTERCUENCA - CAMBIO CLIMÁTICO (Serie completa)

Masa 30400320.- Arroyo de la Dehesa desde cabecera hasta el embalse de Cuerda del Pozo

	OCT	NOV	DIC	ENE	FEB	MAR	ABR	MAY	JUN	JUL	AGO	SEP	AÑO
MÍNIMO	0,01	0,02	0,06	0,09	0,05	0,14	0,17	0,19	0,06	0,04	0,03	0,02	1,97
MÁXIMO	1,64	2,93	4,24	7,01	8,14	6,74	2,93	3,08	1,77	0,57	0,38	0,47	22,39
PROMEDIO	0,25	0,57	0,93	1,53	1,63	1,48	1,08	0,88	0,52	0,21	0,12	0,11	9,31
PERCENTIL 10	0,04	0,10	0,15	0,20	0,26	0,32	0,35	0,31	0,19	0,09	0,05	0,03	3,56
PERCENTIL 25	0,06	0,17	0,29	0,39	0,50	0,46	0,62	0,50	0,25	0,12	0,06	0,05	5,68
MEDIANA	0,15	0,38	0,70	0,99	1,07	0,94	0,97	0,71	0,42	0,20	0,11	0,07	8,46
PERCENTIL 75	0,35	0,67	1,30	1,98	2,18	1,88	1,38	1,14	0,68	0,27	0,16	0,17	11,90
PERCENTIL 90	0,52	1,45	2,06	3,62	3,79	3,25	2,09	1,65	0,94	0,40	0,21	0,22	15,98
DESVIACIÓN TÍPICA	0,27	0,59	0,83	1,52	1,62	1,45	0,63	0,59	0,35	0,12	0,07	0,10	4,88
COEFICIENTE DE VARIACIÓN	1,10	1,03	0,89	0,99	0,99	0,98	0,58	0,67	0,67	0,56	0,61	0,84	0,52
COEFICIENTE DE SESGO	2,52	1,74	1,38	1,50	1,72	1,84	0,83	1,45	1,28	1,06	1,33	1,72	0,78
COEF. AUTOCORRELACIÓN													0,02

AÑO	OCT	NOV	DIC	ENE	FEB	MAR	ABR	MAY	JUN	JUL	AGO	SEP	ANUAL
1940/41	0,52	1,01	0,52	0,22	6,22	5,92	2,29	2,54	1,20	0,48	0,20	0,15	21,27
1941/42	0,09	0,23	0,19	0,09	0,05	0,66	0,85	0,54	0,36	0,21	0,14	0,22	3,63
1942/43	0,29	0,28	0,35	1,45	0,79	0,45	0,73	0,50	0,20	0,14	0,10	0,09	5,38
1943/44	0,13	0,19	0,22	0,21	0,09	0,24	0,43	0,37	0,23	0,12	0,06	0,16	2,45
1944/45	0,18	0,18	0,23	0,19	2,89	0,81	0,38	0,19	0,13	0,09	0,11	0,08	5,47
1945/46	0,06	0,14	1,71	0,81	0,32	0,37	1,08	2,08	0,92	0,27	0,11	0,05	7,92
1946/47	0,04	0,09	0,13	0,16	3,29	5,77	1,79	1,18	0,60	0,21	0,12	0,26	13,64
1947/48	0,18	0,13	0,34	5,36	1,58	0,76	0,61	0,59	0,35	0,14	0,08	0,04	10,16
1948/49	0,06	0,06	0,18	0,22	0,12	0,14	0,17	0,20	0,20	0,12	0,06	0,44	1,97
1949/50	0,33	0,48	0,39	0,22	0,57	0,41	0,27	0,50	0,38	0,16	0,07	0,05	3,83
1950/51	0,03	0,17	0,79	1,43	2,94	2,60	0,77	0,80	0,94	0,28	0,19	0,15	11,10
1951/52	0,12	0,53	0,37	0,75	0,49	1,42	1,35	0,75	0,42	0,49	0,26	0,21	7,17
1952/53	0,50	0,80	1,22	0,97	0,88	0,76	1,12	0,53	0,23	0,21	0,12	0,07	7,41
1953/54	0,34	0,26	0,52	0,59	1,14	2,01	0,56	1,75	1,05	0,23	0,10	0,05	8,59
1954/55	0,05	0,61	0,78	5,08	4,53	1,90	0,86	0,52	0,91	0,22	0,13	0,09	15,68
1955/56	0,08	0,45	2,42	2,09	1,45	3,35	2,35	1,17	0,62	0,39	0,11	0,12	14,61
1956/57	0,09	0,13	0,06	0,19	0,85	0,44	0,24	0,50	0,58	0,13	0,06	0,03	3,29
1957/58	0,18	0,19	0,24	0,63	1,26	1,70	1,12	0,58	0,43	0,29	0,10	0,08	6,80
1958/59	0,13	0,08	2,07	1,66	0,41	1,43	1,18	1,30	0,52	0,24	0,11	0,21	9,33
1959/60	0,48	0,94	4,24	2,69	4,26	3,45	0,88	0,68	0,40	0,12	0,05	0,03	18,21
1960/61	1,64	2,93	2,05	2,70	0,65	0,37	0,54	0,34	0,33	0,08	0,06	0,05	11,76
1961/62	0,37	1,76	2,09	2,91	0,98	3,17	2,03	0,58	0,64	0,17	0,06	0,04	14,80
1962/63	0,04	0,11	0,12	1,66	1,77	1,61	1,55	0,35	0,55	0,29	0,10	0,07	8,23
1963/64	0,03	1,06	1,19	0,32	2,52	2,35	1,06	0,33	0,28	0,14	0,06	0,03	9,36
1964/65	0,15	0,09	0,16	0,89	0,48	2,45	0,94	0,25	0,11	0,07	0,19	0,17	5,96
1965/66	0,88	2,18	1,90	4,43	4,45	1,00	2,93	0,91	0,72	0,22	0,08	0,05	19,75
1966/67	0,40	1,79	0,70	0,96	0,91	0,69	0,55	0,77	0,19	0,19	0,21	0,08	7,44
1967/68	0,04	1,39	0,56	0,43	1,49	0,99	1,05	1,01	0,27	0,10	0,05	0,04	7,41
1968/69	0,06	0,19	1,05	1,46	2,07	6,74	2,40	3,08	0,71	0,31	0,22	0,43	18,72
1969/70	0,16	0,38	0,43	4,72	1,11	0,69	0,80	0,86	0,35	0,20	0,26	0,29	10,25
1970/71	0,43	0,26	0,16	1,07	0,42	0,76	1,50	2,41	1,32	0,23	0,27	0,22	9,05
1971/72	0,12	0,10	0,31	0,90	5,91	3,21	0,66	0,72	0,60	0,33	0,33	0,47	13,66
1972/73	0,43	1,18	1,41	1,47	0,59	0,46	0,69	0,82	0,62	0,22	0,38	0,30	8,56
1973/74	0,07	0,19	0,33	1,11	1,60	1,22	0,65	0,55	0,34	0,30	0,13	0,07	6,57
1974/75	0,06	0,23	0,14	0,50	0,87	0,78	1,38	1,15	0,87	0,18	0,16	0,14	6,44
1975/76	0,12	0,13	0,31	0,11	0,34	0,34	0,42	0,34	0,18	0,18	0,18	0,13	2,77
1976/77	0,66	0,96	1,61	3,33	3,74	1,26	0,90	0,82	1,14	0,41	0,20	0,07	15,09
1977/78	0,46	0,18	1,23	2,63	5,41	2,49	1,44	1,85	0,47	0,19	0,13	0,17	16,65
1978/79	0,07	0,05	1,56	5,73	8,14	2,41	2,21	1,07	0,52	0,29	0,15	0,21	22,39
1979/80	0,39	0,62	0,84	1,19	0,95	1,56	0,87	1,46	0,96	0,23	0,11	0,08	9,27
1980/81	0,14	0,42	0,37	0,31	0,29	0,68	0,92	0,68	0,22	0,22	0,12	0,07	4,43
1981/82	0,08	0,02	1,95	1,46	1,02	0,46	0,50	0,22	0,35	0,08	0,04	0,04	6,22
1982/83	0,21	0,55	0,86	0,21	0,45	0,30	0,93	0,78	0,19	0,21	0,13	0,22	5,04
1983/84	0,05	0,13	0,60	0,95	0,98	1,38	1,03	1,30	1,47	0,27	0,11	0,05	8,31
1984/85	0,15	1,60	1,06	2,16	2,73	1,65	1,85	0,91	0,63	0,23	0,07	0,03	13,07
1985/86	0,01	0,10	0,37	1,12	2,37	0,85	1,37	0,81	0,24	0,11	0,04	0,07	7,46
1986/87	0,17	0,15	0,28	0,67	0,88	0,53	1,12	0,31	0,20	0,43	0,16	0,07	4,96
1987/88	0,41	0,43	0,77	1,83	1,70	0,41	2,32	1,66	1,22	0,57	0,15	0,06	11,53
1988/89	0,23	0,22	0,20	0,21	0,09	0,56	1,18	0,64	0,46	0,13	0,16	0,22	4,30
1989/90	0,02	0,22	1,56	1,00	0,59	0,27	0,54	0,31	0,23	0,07	0,03	0,02	4,85
1990/91	0,15	0,65	0,87	0,88	1,20	2,40	2,04	0,50	0,50	0,14	0,05	0,06	9,42
1991/92	0,19	1,21	0,34	0,21	0,15	0,18	0,93	0,53	0,45	0,24	0,22	0,22	4,88
1992/93	0,55	0,38	1,31	0,25	0,26	0,38	0,32	1,38	0,49	0,14	0,06	0,05	5,58
1993/94	1,06	0,62	0,63	2,00	1,14	0,63	0,26	0,60	0,23	0,06	0,03	0,02	7,28
1994/95	0,22	0,59	0,22	1,93	1,79	0,89	0,21	0,38	0,13	0,10	0,13	0,13	6,72
1995/96	0,03	0,23	2,64	3,94	2,50	0,77	1,16	0,98	0,31	0,11	0,07	0,05	12,79
1996/97	0,04	0,52	1,57	3,22	0,61	0,24	0,34	0,56	0,85	0,54	0,33	0,18	9,00
1997/98	0,13	1,62	2,80	1,19	0,76	0,35	1,39	1,00	0,84	0,29	0,09	0,10	10,56
1998/99	0,15	0,22	0,10	0,41	0,30	0,53	0,60	0,66	0,35	0,25	0,14	0,18	3,89
1999/00	0,82	0,67	1,14	0,70	0,34	0,29	1,72	1,03	0,40	0,13	0,06	0,03	7,32
2000/01	0,08	2,12	3,00	7,01	1,91	5,61	0,78	0,69	0,21	0,12	0,06	0,03	21,61
2001/02	0,20	0,13	0,11	0,25	0,24	0,54	0,36	0,25	0,24	0,09	0,09	0,17	2,66
2002/03	0,35	0,97	1,69	4,26	2,22	1,24	1,15	0,71	0,25	0,09	0,05	0,19	13,17
2003/04	0,82	1,01	1,27	1,36	1,12	1,18	1,19	1,14	0,32	0,12	0,08	0,05	9,65
2004/05	0,21	0,21	0,22	0,20	0,24	0,47	0,57	0,32	0,06	0,04	0,03	0,02	2,60
2005/06	0,16	0,58	0,71	0,78	0,86	1,65	0,77	0,43	0,33	0,25	0,08	0,06	6,65
2006/07	0,52	0,99	1,09	0,39	1,84	1,26	1,11	1,38	0,69	0,19	0,09	0,04	9,59
2007/08	0,06	0,07	0,08	0,41	0,31	0,32	1,32	2,38	1,77	0,45	0,17	0,11	7,46
2008/09	0,19	0,65	1,68	1,89	1,63	1,04	0,72	0,30	0,15	0,05	0,04	0,02	8,36
2009/10	0,05	0,15	2,12	3,49	3,88	2,10	1,51	1,42	0,80	0,28	0,10	0,07	15,96
2010/11	0,12	0,61	1,26	1,67	1,52	1,83	1,04	1,14	0,49	0,17	0,07	0,04	9,94
2011/12	0,05	0,16	0,19	0,13	0,10	0,24	0,99	1,24	0,13	0,09	0,04	0,07	3,42
2012/13	0,31	0,49	1,04	2,85	1,79	4,33	2,27	1,64	0,77	0,34	0,13	0,06	16,04
2013/14	0,25	0,55	1,03	3,20	3,46	2,04	1,16	0,53	0,26	0,20	0,07	0,07	12,80
2014/15	0,38	1,67	1,29	0,86	2,71	1,45	0,63	0,42	0,42	0,12	0,07	0,16	10,17
2015/16	0,15	0,17	0,10	1,89	3,75	1,83	1,71	1,06	0,49	0,19	0,08	0,03	11,45
2016/17	0,03	0,44	0,37	0,14	0,53	0,49	0,25	0,27	0,33	0,21	0,18	0,11	3,35
2017/18	0,06	0,05	0,43	0,60	0,50	4,79	2,37	1,49	0,93	0,47	0,17	0,08	11,94

APORTACIÓN INTERCUENCA - CAMBIO CLIMÁTICO (Serie completa)
Masa 30400321.- Río Pedrajas desde cabecera hasta confluencia con río Duero

	OCT	NOV	DIC	ENE	FEB	MAR	ABR	MAY	JUN	JUL	AGO	SEP	AÑO
MÍNIMO	0,01	0,02	0,06	0,07	0,09	0,07	0,09	0,07	0,04	0,02	0,02	0,01	1,08
MÁXIMO	1,81	4,46	4,97	6,85	8,86	6,45	3,97	3,59	2,15	0,83	0,41	0,77	29,74
PROMEDIO	0,21	0,48	0,88	1,55	1,70	1,56	1,14	0,83	0,54	0,28	0,18	0,14	9,50
PERCENTIL 10	0,05	0,07	0,11	0,16	0,16	0,20	0,27	0,24	0,15	0,10	0,07	0,05	2,35
PERCENTIL 25	0,09	0,10	0,20	0,34	0,44	0,46	0,47	0,37	0,25	0,15	0,11	0,06	4,81
MEDIANA	0,13	0,24	0,56	0,88	1,05	1,08	0,83	0,68	0,48	0,27	0,17	0,13	7,03
PERCENTIL 75	0,22	0,55	1,16	1,95	2,62	2,06	1,46	1,06	0,67	0,36	0,23	0,17	13,21
PERCENTIL 90	0,40	1,17	2,26	4,37	4,08	3,50	2,59	1,59	0,96	0,48	0,31	0,27	17,90
DESVIACIÓN TÍPICA	0,25	0,70	0,95	1,70	1,77	1,50	0,94	0,67	0,41	0,17	0,10	0,11	6,64
COEFICIENTE DE VARIACIÓN	1,23	1,46	1,08	1,10	1,04	0,96	0,82	0,80	0,75	0,61	0,54	0,78	0,70
COEFICIENTE DE SESGO	3,93	3,37	1,94	1,47	1,72	1,46	1,34	1,98	1,64	1,05	0,47	2,72	1,01
COEF. AUTOCORRELACIÓN													0,05

AÑO	OCT	NOV	DIC	ENE	FEB	MAR	ABR	MAY	JUN	JUL	AGO	SEP	ANUAL
1940/41	0,96	1,68	0,97	0,39	8,86	5,93	3,74	3,59	2,15	0,83	0,35	0,27	29,74
1941/42	0,17	0,44	0,35	0,15	0,09	1,08	1,50	0,95	0,66	0,36	0,26	0,40	6,42
1942/43	0,58	0,52	0,67	1,87	1,37	0,80	1,33	0,89	0,34	0,26	0,18	0,15	8,96
1943/44	0,25	0,34	0,41	0,37	0,16	0,39	0,75	0,66	0,42	0,21	0,10	0,28	4,34
1944/45	0,35	0,35	0,45	0,34	2,22	1,46	0,67	0,33	0,23	0,15	0,18	0,14	6,87
1945/46	0,12	0,29	2,39	1,46	0,57	0,65	1,92	3,41	1,66	0,47	0,18	0,09	13,21
1946/47	0,07	0,18	0,24	0,28	3,75	6,45	3,19	2,02	1,06	0,36	0,22	0,48	18,28
1947/48	0,35	0,25	0,63	6,06	2,83	1,33	1,04	1,03	0,61	0,24	0,13	0,06	14,57
1948/49	0,11	0,11	0,32	0,40	0,21	0,26	0,29	0,38	0,36	0,21	0,11	0,77	3,53
1949/50	0,63	0,84	0,72	0,38	0,74	0,73	0,47	0,86	0,68	0,27	0,12	0,09	6,53
1950/51	0,01	0,05	0,41	0,94	2,88	3,02	0,93	0,74	0,60	0,31	0,22	0,16	10,27
1951/52	0,11	0,22	0,19	0,40	0,36	0,45	0,71	0,54	0,23	0,28	0,17	0,10	3,77
1952/53	0,10	0,14	1,18	1,01	0,55	0,35	0,36	0,22	0,20	0,15	0,07	0,05	4,37
1953/54	0,28	0,20	0,35	0,33	0,67	1,42	0,53	0,87	0,67	0,26	0,17	0,12	5,86
1954/55	0,08	0,19	0,59	4,33	5,31	2,02	1,13	0,80	0,67	0,36	0,25	0,18	15,90
1955/56	0,13	0,32	2,20	2,49	1,69	3,35	2,85	1,41	0,93	0,52	0,34	0,24	16,47
1956/57	0,18	0,14	0,10	0,12	0,35	0,24	0,13	0,22	0,19	0,09	0,05	0,04	1,84
1957/58	0,05	0,04	0,07	0,24	0,62	1,09	1,17	0,36	0,28	0,19	0,11	0,08	4,29
1958/59	0,08	0,05	2,07	1,68	0,74	1,52	1,05	1,10	0,52	0,32	0,21	0,17	9,51
1959/60	0,21	0,36	4,97	3,35	6,10	4,83	1,77	1,07	0,75	0,46	0,32	0,21	24,40
1960/61	1,81	4,46	3,18	4,06	1,38	0,92	0,65	0,49	0,34	0,20	0,15	0,11	17,74
1961/62	0,31	1,97	3,45	4,12	1,56	4,79	2,87	1,25	0,81	0,48	0,33	0,22	22,16
1962/63	0,16	0,14	0,14	2,07	2,69	2,58	2,18	0,80	0,57	0,38	0,24	0,17	12,11
1963/64	0,11	0,72	1,73	0,52	2,56	2,94	1,63	0,67	0,45	0,30	0,20	0,14	11,97
1964/65	0,14	0,10	0,11	0,37	0,43	2,03	0,90	0,37	0,24	0,16	0,11	0,09	5,03
1965/66	0,77	3,06	2,52	6,34	5,99	2,30	3,97	1,57	1,04	0,60	0,41	0,27	28,83
1966/67	0,40	1,81	0,64	0,92	1,13	0,79	0,54	0,37	0,22	0,14	0,09	0,06	7,10
1967/68	0,05	1,50	0,74	0,58	1,67	1,07	1,26	1,02	0,45	0,27	0,19	0,13	8,92
1968/69	0,09	0,08	0,82	1,38	1,14	4,20	1,48	1,30	0,72	0,41	0,27	0,22	12,10
1969/70	0,17	0,18	0,22	2,52	1,08	0,59	0,39	0,27	0,17	0,11	0,08	0,05	5,83
1970/71	0,04	0,06	0,09	0,54	0,38	0,46	0,69	1,10	0,89	0,38	0,22	0,15	5,00
1971/72	0,11	0,08	0,13	0,59	3,62	3,09	0,80	0,62	0,37	0,24	0,16	0,17	9,99
1972/73	0,24	0,34	0,86	1,42	0,77	0,46	0,31	0,26	0,29	0,13	0,10	0,06	5,25
1973/74	0,05	0,10	0,16	0,89	1,41	1,24	0,86	0,53	0,29	0,22	0,14	0,10	5,99
1974/75	0,07	0,09	0,06	0,10	0,31	0,30	0,59	0,66	0,63	0,22	0,16	0,10	3,28
1975/76	0,08	0,06	0,16	0,07	0,22	0,15	0,15	0,08	0,07	0,07	0,04	0,05	1,18
1976/77	0,26	0,68	1,35	3,93	4,22	1,71	1,04	0,75	0,97	0,47	0,29	0,19	15,85
1977/78	0,17	0,13	0,75	1,72	2,91	2,57	1,33	1,15	0,60	0,35	0,24	0,16	12,07
1978/79	0,11	0,07	0,58	4,88	6,90	2,86	2,36	1,06	0,73	0,46	0,31	0,24	20,58
1979/80	0,27	0,35	0,31	0,57	0,61	1,23	0,75	0,82	0,53	0,25	0,17	0,11	5,97
1980/81	0,09	0,19	0,17	0,19	0,12	0,23	0,48	0,37	0,15	0,10	0,07	0,05	2,21
1981/82	0,05	0,02	0,82	1,98	0,82	0,51	0,44	0,23	0,24	0,12	0,08	0,06	5,36
1982/83	0,08	0,30	0,57	0,22	0,19	0,20	0,24	0,33	0,12	0,10	0,06	0,08	2,48
1983/84	0,03	0,04	0,28	0,45	0,44	0,83	0,73	0,60	0,79	0,27	0,17	0,12	4,75
1984/85	0,10	1,67	1,10	2,18	3,40	1,79	1,96	1,04	0,64	0,37	0,25	0,17	14,66
1985/86	0,12	0,10	0,17	0,62	1,82	0,99	0,83	0,59	0,30	0,19	0,13	0,10	5,94
1986/87	0,14	0,10	0,11	0,35	0,73	0,42	0,61	0,24	0,15	0,16	0,11	0,06	3,18
1987/88	0,12	0,20	0,55	1,63	2,16	0,73	2,31	1,87	1,42	0,74	0,40	0,27	12,40
1988/89	0,20	0,16	0,13	0,10	0,10	0,20	0,47	0,27	0,34	0,11	0,08	0,05	2,21
1989/90	0,04	0,09	1,49	1,32	0,81	0,41	0,42	0,29	0,18	0,11	0,07	0,05	5,28
1990/91	0,06	0,35	0,50	0,59	0,97	2,47	2,56	0,90	0,60	0,33	0,23	0,16	9,70
1991/92	0,23	0,55	0,39	0,27	0,17	0,13	0,28	0,12	0,14	0,07	0,04	0,03	2,40
1992/93	0,17	0,24	0,79	0,25	0,24	0,24	0,15	0,63	0,38	0,15	0,10	0,07	3,41
1993/94	0,73	0,60	0,43	1,70	0,98	0,74	0,33	0,29	0,19	0,11	0,08	0,05	6,22
1994/95	0,17	0,59	0,27	0,80	0,96	0,81	0,29	0,29	0,16	0,10	0,07	0,05	4,58
1995/96	0,04	0,07	2,39	5,74	3,32	1,28	1,19	0,85	0,46	0,29	0,20	0,14	15,94
1996/97	0,10	0,20	1,33	4,46	1,07	0,62	0,45	0,41	0,50	0,27	0,23	0,15	9,77
1997/98	0,09	1,00	2,90	1,61	1,36	0,59	0,83	0,66	0,67	0,27	0,18	0,12	10,27
1998/99	0,13	0,10	0,06	0,18	0,13	0,15	0,09	0,15	0,08	0,05	0,05	0,04	1,21
1999/00	0,51	0,84	1,04	0,87	0,46	0,30	0,80	0,68	0,29	0,17	0,12	0,08	6,15
2000/01	0,06	1,26	3,28	6,85	2,65	5,99	1,43	1,00	0,62	0,41	0,28	0,19	24,02
2001/02	0,17	0,12	0,08	0,13	0,11	0,20	0,14	0,09	0,08	0,04	0,03	0,03	1,22
2002/03	0,15	0,63	1,70	4,60	2,96	1,88	1,46	0,95	0,50	0,33	0,22	0,27	15,67
2003/04	0,40	1,13	1,39	1,41	1,40	1,35	1,23	1,13	0,53	0,30	0,20	0,14	10,62
2004/05	0,12	0,16	0,16	0,11	0,13	0,11	0,12	0,07	0,04	0,02	0,02	0,01	1,08
2005/06	0,03	0,31	0,48	0,64	0,58	1,46	0,63	0,37	0,25	0,20	0,11	0,08	5,15
2006/07	0,16	0,36	0,54	0,21	1,02	0,98	1,24	1,18	0,57	0,32	0,22	0,15	6,95
2007/08	0,11	0,08	0,07	0,16	0,15	0,12	0,50	1,29	1,61	0,47	0,29	0,20	5,04
2008/09	0,16	0,38	1,56	1,59	2,05	1,44	0,68	0,42	0,27	0,19	0,13	0,09	8,95
2009/10	0,07	0,08	1,37	4,78	4,05	3,12	1,96	1,65	0,90	0,56	0,38	0,25	19,18
2010/11	0,20	0,28	0,77	1,10	1,23	1,86	1,18	0,98	0,56	0,33	0,22	0,15	8,86
2011/12	0,11	0,14	0,14	0,10	0,09	0,07	0,19	0,27	0,09	0,06	0,04	0,03	1,31
2012/13	0,14	0,28	0,55	1,73	1,96	4,21	3,25	1,94	0,95	0,61	0,41	0,27	16,30
2013/14	0,23	0,31	0,47	2,73	4,43	1,98	1,22	0,70	0,44	0,34	0,22	0,15	13,21
2014/15	0,19	0,68	1,58	0,86	2,90	2,07	0,97	0,64	0,44	0,29	0,19	0,14	10,95
2015/16	0,27	0,30	0,18	2,92	4,17	3,00	2,68	1,86	0,85	0,33	0,13	0,06	16,74
2016/17	0,05	0,79	0,64	0,24	0,78	0,85	0,43	0,48	0,66	0,36	0,31	0,19	5,77
2017/18	0,10	0,08	0,61	0,98	0,92	3,85	3,81	2,62	1,77	0,82	0,30	0,15	16,00

APORTACIÓN INTERCUENCA - CAMBIO CLIMÁTICO (Serie completa)

Masa 30400322.- Arroyo de los Madrazos desde cabecera hasta confluencia con río Pisuerga

	OCT	NOV	DIC	ENE	FEB	MAR	ABR	MAY	JUN	JUL	AGO	SEP	AÑO
MÍNIMO	0,00	0,00	0,00	0,01	0,01	0,01	0,00	0,01	0,00	0,00	0,00	0,00	0,11
MÁXIMO	1,77	6,13	5,97	10,88	9,14	9,47	5,63	7,64	4,62	2,25	0,99	0,41	36,83
PROMEDIO	0,10	0,30	0,61	1,48	1,52	1,64	1,25	0,89	0,51	0,24	0,11	0,06	8,70
PERCENTIL 10	0,01	0,01	0,02	0,04	0,06	0,04	0,08	0,07	0,05	0,03	0,01	0,01	0,59
PERCENTIL 25	0,02	0,03	0,05	0,16	0,18	0,15	0,20	0,19	0,13	0,06	0,03	0,02	2,37
MEDIANA	0,04	0,08	0,24	0,47	0,73	0,68	0,60	0,48	0,25	0,13	0,06	0,03	4,56
PERCENTIL 75	0,11	0,32	0,59	1,61	2,13	2,05	1,62	1,14	0,66	0,28	0,13	0,08	11,87
PERCENTIL 90	0,20	0,63	1,64	4,11	3,83	4,43	4,01	2,37	1,18	0,58	0,24	0,11	22,28
DESVIACIÓN TÍPICA	0,23	0,73	1,03	2,26	2,01	2,19	1,50	1,17	0,67	0,32	0,14	0,06	9,32
COEFICIENTE DE VARIACIÓN	2,29	2,47	1,69	1,53	1,32	1,33	1,20	1,31	1,31	1,34	1,30	1,12	1,07
COEFICIENTE DE SESGO	5,67	6,79	3,06	2,40	2,07	1,96	1,49	2,99	3,39	3,71	3,67	3,03	1,39
COEF. AUTOCORRELACIÓN													0,04

AÑO	OCT	NOV	DIC	ENE	FEB	MAR	ABR	MAY	JUN	JUL	AGO	SEP	ANUAL
1940/41	0,24	0,25	0,12	0,71	1,04	1,96	2,58	7,64	4,62	2,25	0,99	0,41	22,82
1941/42	0,14	0,33	0,26	0,14	0,06	0,12	1,10	0,83	0,40	0,18	0,09	0,05	3,69
1942/43	0,03	0,02	0,05	0,25	0,22	0,09	0,08	0,08	0,04	0,03	0,02	0,07	0,98
1943/44	0,10	0,07	0,06	0,06	0,03	0,04	0,08	0,08	0,04	0,02	0,01	0,00	0,59
1944/45	0,00	0,00	0,01	0,01	0,03	0,03	0,01	0,01	0,00	0,00	0,00	0,00	0,11
1945/46	0,00	0,03	0,36	0,41	0,18	0,24	1,29	3,35	2,14	0,85	0,35	0,15	9,36
1946/47	0,05	0,02	0,01	0,03	3,82	8,73	4,53	2,51	1,36	0,59	0,25	0,15	22,05
1947/48	0,08	0,04	0,03	2,14	1,45	0,62	0,41	0,37	0,23	0,09	0,04	0,02	5,51
1948/49	0,01	0,00	0,03	0,04	0,02	0,01	0,01	0,01	0,01	0,01	0,00	0,23	0,37
1949/50	0,19	0,08	0,04	0,02	0,01	0,01	0,00	0,02	0,07	0,06	0,02	0,01	0,54
1950/51	0,01	0,01	0,05	0,35	1,57	2,59	1,31	0,77	0,37	0,17	0,09	0,04	7,33
1951/52	0,02	0,77	0,59	0,79	0,75	0,49	0,80	0,54	0,24	0,15	0,06	0,03	5,23
1952/53	0,03	0,03	0,20	0,27	0,17	0,10	0,08	0,05	0,03	0,02	0,01	0,00	0,98
1953/54	0,05	0,09	0,08	0,08	0,10	0,19	0,09	0,13	0,13	0,05	0,02	0,01	1,03
1954/55	0,00	0,04	0,10	0,63	2,54	2,06	1,18	0,76	0,37	0,17	0,08	0,04	7,97
1955/56	0,02	0,43	1,86	3,46	2,60	5,34	5,49	3,25	1,51	0,67	0,30	0,14	25,08
1956/57	0,06	0,03	0,02	0,03	0,08	0,08	0,07	0,08	0,07	0,04	0,02	0,01	0,58
1957/58	0,01	0,01	0,03	0,15	0,51	0,54	0,71	0,30	0,16	0,09	0,04	0,02	2,56
1958/59	0,04	0,02	0,46	1,62	0,83	1,15	0,82	0,53	0,37	0,17	0,08	0,08	6,17
1959/60	0,15	0,28	2,93	4,03	9,09	8,58	4,40	2,23	1,12	0,48	0,22	0,10	33,60
1960/61	1,77	6,13	5,97	6,42	3,26	1,97	1,12	0,71	0,65	0,28	0,12	0,06	28,45
1961/62	0,18	0,81	2,51	10,47	3,71	7,78	5,63	3,05	1,34	0,59	0,27	0,12	36,47
1962/63	0,05	0,04	0,04	1,06	1,85	2,02	1,94	0,97	0,49	0,21	0,10	0,05	8,82
1963/64	0,02	0,63	2,02	1,08	2,14	3,88	3,20	1,54	0,70	0,31	0,14	0,06	15,73
1964/65	0,03	0,02	0,01	0,04	0,06	0,74	0,43	0,20	0,09	0,04	0,02	0,02	1,69
1965/66	0,15	0,46	0,89	4,31	9,14	5,52	4,70	2,44	1,12	0,49	0,23	0,10	29,54
1966/67	0,17	0,63	0,29	0,37	0,40	0,62	0,37	0,27	0,13	0,06	0,03	0,01	3,34
1967/68	0,01	0,32	0,36	0,22	0,54	0,80	0,83	0,59	0,25	0,11	0,05	0,02	4,08
1968/69	0,01	0,09	0,23	0,47	0,59	2,68	1,97	1,24	0,63	0,28	0,13	0,08	8,41
1969/70	0,05	0,08	0,08	3,37	2,21	1,26	0,65	0,35	0,17	0,08	0,03	0,02	8,35
1970/71	0,01	0,01	0,03	0,34	0,31	0,22	0,35	0,90	0,88	0,45	0,21	0,09	3,80
1971/72	0,04	0,02	0,01	0,07	0,88	1,06	0,51	0,32	0,16	0,07	0,04	0,05	3,23
1972/73	0,27	0,36	0,93	1,03	0,56	0,33	0,19	0,30	0,28	0,12	0,06	0,02	4,44
1973/74	0,01	0,03	0,05	0,57	1,08	0,99	0,83	0,44	0,21	0,15	0,06	0,03	4,45
1974/75	0,01	0,07	0,08	0,30	0,40	0,51	0,35	0,25	0,19	0,08	0,04	0,02	2,31
1975/76	0,01	0,02	0,08	0,06	0,17	0,13	0,13	0,09	0,05	0,03	0,02	0,06	0,85
1976/77	0,33	0,64	0,59	4,55	6,43	3,68	2,39	1,15	1,01	0,51	0,24	0,11	21,63
1977/78	0,11	0,10	0,52	0,91	2,10	3,80	1,69	1,10	0,56	0,25	0,11	0,05	11,30
1978/79	0,02	0,01	0,44	1,60	6,84	5,96	5,09	2,34	1,06	0,47	0,22	0,10	24,15
1979/80	0,23	0,28	0,27	0,47	0,48	0,55	0,52	0,72	0,39	0,17	0,08	0,04	4,19
1980/81	0,03	0,14	0,10	0,08	0,05	0,10	0,19	0,14	0,07	0,05	0,02	0,01	0,97
1981/82	0,04	0,01	0,22	1,31	0,85	0,58	0,34	0,16	0,11	0,05	0,02	0,02	3,70
1982/83	0,12	0,32	0,49	0,36	0,25	0,23	0,18	0,39	0,19	0,09	0,05	0,03	2,70
1983/84	0,01	0,04	0,32	0,63	0,57	0,51	0,56	0,54	0,40	0,17	0,08	0,03	3,86
1984/85	0,03	1,26	1,53	2,21	3,84	2,45	2,05	1,10	0,67	0,27	0,12	0,06	15,61
1985/86	0,02	0,02	0,06	0,20	0,69	0,86	0,49	0,29	0,13	0,06	0,03	0,03	2,86
1986/87	0,02	0,03	0,05	0,27	0,71	0,57	0,69	0,31	0,14	0,07	0,03	0,02	2,92
1987/88	0,13	0,18	0,36	1,06	1,37	0,60	1,25	1,46	0,86	0,57	0,24	0,11	8,18
1988/89	0,04	0,02	0,01	0,01	0,01	0,02	0,12	0,09	0,22	0,07	0,03	0,03	0,67
1989/90	0,01	0,08	2,90	3,45	2,56	1,30	0,91	0,46	0,22	0,10	0,04	0,02	12,06
1990/91	0,02	0,13	0,18	0,38	0,44	1,33	0,74	0,37	0,17	0,08	0,03	0,02	3,88
1991/92	0,01	0,03	0,02	0,03	0,02	0,01	0,03	0,02	0,12	0,08	0,03	0,02	0,42
1992/93	0,12	0,28	0,43	0,28	0,15	0,12	0,08	0,21	0,23	0,10	0,04	0,03	2,06
1993/94	1,04	0,89	0,69	1,50	1,07	0,80	0,34	0,32	0,22	0,09	0,04	0,02	7,01
1994/95	0,03	0,33	0,20	0,46	0,64	0,50	0,21	0,13	0,06	0,03	0,01	0,01	2,60
1995/96	0,00	0,11	1,06	7,96	4,19	2,93	2,39	1,31	0,58	0,26	0,12	0,06	20,96
1996/97	0,03	0,03	1,05	3,28	1,61	0,86	0,40	0,27	0,69	0,27	0,15	0,08	8,71
1997/98	0,05	1,48	4,58	5,71	3,77	1,84	1,41	0,84	0,65	0,25	0,11	0,05	20,74
1998/99	0,03	0,02	0,01	0,22	0,13	0,11	0,08	0,13	0,06	0,03	0,01	0,01	0,84
1999/00	0,22	0,42	0,31	0,32	0,18	0,09	0,40	0,72	0,31	0,14	0,06	0,03	3,21
2000/01	0,03	0,48	2,66	10,88	6,43	9,47	3,57	1,86	0,83	0,37	0,17	0,08	36,83
2001/02	0,05	0,03	0,02	0,08	0,07	0,07	0,08	0,04	0,02	0,01	0,00	0,02	0,49
2002/03	0,15	0,52	1,55	5,79	3,99	3,43	1,96	1,17	0,51	0,22	0,10	0,05	19,43
2003/04	0,09	0,49	0,84	0,74	0,76	0,68	0,52	0,31	0,14	0,06	0,03	0,01	4,66
2004/05	0,01	0,06	0,11	0,11	0,06	0,04	0,06	0,03	0,01	0,01	0,00	0,00	0,50
2005/06	0,05	0,55	0,55	1,15	0,78	1,47	1,04	0,54	0,25	0,11	0,05	0,02	6,56
2006/07	0,21	0,54	0,77	0,46	0,97	0,69	0,40	0,50	0,48	0,23	0,11	0,05	5,41
2007/08	0,11	0,12	0,10	0,18	0,16	0,13	0,30	1,23	1,52	0,64	0,29	0,13	4,90
2008/09	0,08	0,19	0,62	0,81	0,95	0,47	0,23	0,11	0,06	0,03	0,01	0,01	3,57
2009/10	0,01	0,02	0,56	3,86	3,57	4,68	3,40	2,05	1,02	0,50	0,23	0,10	19,99
2010/11	0,05	0,07	1,24	2,41	1,76	1,64	1,14	0,74	0,33	0,16	0,07	0,03	9,63
2011/12	0,02	0,07	0,07	0,07	0,06	0,04	0,10	0,28	0,10	0,05	0,02	0,01	0,88
2012/13	0,02	0,24	0,34	0,79	1,02	3,08	3,99	2,23	1,05	0,50	0,23	0,10	13,59
2013/14	0,18	0,16	0,28	2,14	3,31	2,65	1,29	0,61	0,28	0,14	0,06	0,03	11,13
2014/15	0,06	0,31	0,45	0,33	0,58	0,35	0,26	0,19	0,21	0,10	0,05	0,02	2,90
2015/16	0,05	0,05	0,02	2,68	2,40	1,65	4,14	2,98	1,50	0,63	0,26	0,11	16,48
2016/17	0,06	0,07	0,06	0,02	0,02	0,02	0,01	0,04	0,05	0,03	0,01	0,01	0,40
2017/18	0,00	0,00	0,00	0,12	0,21	4,32	4,05	2,99	2,04	1,07	0,45	0,19	15,44

APORTACIÓN INTERCUENCA - CAMBIO CLIMÁTICO (Serie completa)

Masa 30400323.- Río Duero desde confluencia con río Tera en Garray hasta confluencia con río Golmayo en Soria

	OCT	NOV	DIC	ENE	FEB	MAR	ABR	MAY	JUN	JUL	AGO	SEP	AÑO
MÍNIMO	0,90	1,10	2,85	4,61	2,51	5,67	7,56	6,93	2,19	1,36	0,99	0,79	70,75
MÁXIMO	52,42	106,88	110,34	186,23	222,51	266,37	138,98	125,95	65,11	25,02	11,69	26,27	813,03
PROMEDIO	8,21	18,07	28,77	46,01	47,74	53,19	39,67	30,93	18,92	8,80	5,22	4,72	310,23
PERCENTIL 10	2,23	3,45	4,85	7,66	6,80	11,79	13,96	11,51	6,49	3,76	2,64	1,93	134,85
PERCENTIL 25	3,21	4,94	9,81	11,84	18,10	19,36	21,94	15,08	10,67	5,98	3,58	2,70	189,88
MEDIANA	5,15	11,57	21,97	29,00	33,93	39,87	34,34	26,45	15,84	8,14	4,78	3,70	278,01
PERCENTIL 75	10,77	23,15	43,41	61,06	65,66	74,72	47,19	36,24	23,96	10,92	6,37	5,39	423,39
PERCENTIL 90	15,74	44,12	62,43	111,53	102,97	111,68	75,39	57,06	34,37	13,58	8,89	7,59	530,24
DESVIACIÓN TÍPICA	8,40	18,98	23,82	44,66	42,17	47,80	25,70	21,04	12,46	4,65	2,30	3,74	163,57
COEFICIENTE DE VARIACIÓN	1,02	1,05	0,83	0,97	0,88	0,90	0,65	0,68	0,66	0,53	0,44	0,79	0,53
COEFICIENTE DE SESGO	2,74	2,14	1,21	1,37	1,62	1,89	1,40	1,82	1,43	1,39	0,65	3,19	0,80
COEF. AUTOCORRELACIÓN													0,02

AÑO	OCT	NOV	DIC	ENE	FEB	MAR	ABR	MAY	JUN	JUL	AGO	SEP	ANUAL
1940/41	34,23	51,19	25,26	11,95	162,36	182,12	109,60	125,95	65,11	25,02	11,07	9,14	813,03
1941/42	5,23	17,03	10,20	4,88	2,51	62,67	54,43	28,57	22,01	11,13	7,19	13,60	239,45
1942/43	21,27	18,77	24,46	75,18	38,61	32,16	55,84	24,45	10,34	8,17	5,30	5,12	319,68
1943/44	8,82	13,34	13,00	11,69	4,91	17,66	35,55	19,77	12,97	6,30	3,14	9,38	156,53
1944/45	11,80	11,89	17,14	10,34	71,44	52,19	23,73	10,36	8,36	4,62	5,87	4,37	232,11
1945/46	3,90	10,66	72,62	34,63	17,61	29,59	66,08	88,80	41,00	14,23	5,79	3,05	387,95
1946/47	2,33	7,82	7,53	9,07	95,05	266,37	94,25	56,80	29,49	11,27	7,31	15,70	602,99
1947/48	9,87	8,77	22,74	186,23	69,41	76,98	35,83	31,66	18,11	8,11	4,15	1,98	473,84
1948/49	4,06	3,40	14,72	12,06	6,50	9,45	17,72	11,62	10,83	6,48	3,39	26,27	126,51
1949/50	17,55	36,24	21,01	11,60	30,30	26,06	16,05	29,28	19,65	8,25	3,71	2,68	222,38
1950/51	1,04	4,16	18,19	30,59	60,36	97,89	36,77	28,41	28,88	10,61	6,88	5,02	328,81
1951/52	4,23	16,09	12,09	16,87	13,98	35,22	35,44	23,57	11,24	13,10	6,29	5,51	193,63
1952/53	10,87	18,24	33,95	24,94	25,09	17,28	25,47	12,04	8,58	6,69	3,45	2,08	188,67
1953/54	11,40	7,16	15,40	11,80	27,09	57,17	18,77	46,13	32,09	8,36	4,55	2,83	242,75
1954/55	2,35	14,44	20,66	129,30	117,44	63,10	29,44	19,36	23,93	8,34	5,47	4,04	437,86
1955/56	3,58	11,26	62,77	66,89	40,20	109,67	73,43	42,38	23,10	15,05	6,68	5,39	460,40
1956/57	4,12	4,89	3,00	4,97	24,95	12,37	7,56	14,60	15,21	4,22	2,08	1,27	99,24
1957/58	3,57	4,05	4,45	12,13	29,92	46,00	30,25	15,18	11,90	7,39	3,39	2,56	170,80
1958/59	3,41	2,50	64,75	53,51	17,73	49,11	35,02	39,02	18,86	9,22	5,16	6,19	304,50
1959/60	11,43	23,48	110,34	102,57	127,76	145,49	46,56	28,70	18,58	8,73	5,32	3,51	632,47
1960/61	52,42	106,88	61,63	79,73	51,12	19,38	19,36	13,07	11,29	4,47	3,13	2,70	425,17
1961/62	12,13	62,94	90,10	108,68	43,61	116,37	79,62	28,43	23,97	9,86	5,74	3,81	585,26
1962/63	3,15	3,96	4,66	58,19	46,75	76,55	65,50	18,87	21,17	11,03	5,57	4,14	319,54
1963/64	2,41	31,12	37,02	13,11	71,72	78,66	38,66	14,45	11,22	6,21	3,56	2,30	310,44
1964/65	4,96	2,73	3,67	15,98	13,82	74,78	27,14	9,24	5,08	3,34	4,78	4,64	170,16
1965/66	26,54	74,12	62,28	143,62	141,08	47,03	101,14	35,94	27,90	11,71	6,75	4,31	682,41
1966/67	13,21	52,98	22,17	26,80	30,82	32,98	19,81	22,82	7,96	6,46	6,05	2,74	244,80
1967/68	1,56	47,15	21,78	16,83	48,01	33,68	38,10	33,10	12,20	5,91	3,65	2,58	264,54
1968/69	2,71	5,09	24,92	45,97	54,80	168,75	71,33	70,73	26,55	12,28	8,25	10,90	502,29
1969/70	5,98	10,12	13,38	126,09	37,64	27,17	21,76	21,26	10,68	5,90	6,27	6,39	292,64
1970/71	10,11	5,51	3,94	20,81	12,62	20,47	47,31	70,48	44,41	12,18	9,31	7,03	264,18
1971/72	5,00	3,48	7,25	16,31	102,98	92,37	42,31	35,61	22,23	12,73	11,69	13,90	365,86
1972/73	14,96	27,47	43,83	45,33	27,79	19,35	18,62	24,17	20,16	8,01	8,92	7,62	266,22
1973/74	2,81	5,22	9,69	40,92	50,08	55,57	28,95	21,56	12,61	9,11	5,24	3,33	245,08
1974/75	2,96	8,37	4,60	12,29	20,68	20,79	38,58	36,32	27,60	7,44	6,08	5,06	190,75
1975/76	4,26	5,21	9,01	4,99	12,88	12,03	14,48	10,68	6,06	5,73	4,51	3,46	93,28
1976/77	14,66	24,21	44,50	81,94	102,96	59,01	31,49	30,60	39,66	18,65	9,29	4,64	461,62
1977/78	11,49	4,49	30,84	52,81	132,16	85,50	46,41	52,64	20,54	9,15	6,40	5,91	458,32
1978/79	3,58	2,50	44,18	153,67	222,51	80,69	66,51	36,00	20,50	11,79	6,97	7,57	656,46
1979/80	12,18	19,94	16,65	32,74	27,41	47,93	28,42	45,81	27,69	8,92	5,18	3,55	276,43
1980/81	4,18	10,69	12,41	11,73	8,46	20,29	30,31	21,51	8,27	6,82	3,68	2,57	140,93
1981/82	3,20	1,10	45,27	62,01	29,31	15,98	16,35	8,32	10,67	3,41	2,03	1,70	199,36
1982/83	6,09	17,52	31,66	9,10	13,48	10,04	22,46	22,65	6,06	6,65	4,78	6,27	156,76
1983/84	2,01	3,90	19,47	25,58	23,57	38,91	30,85	38,30	40,29	9,76	4,99	2,88	240,50
1984/85	4,82	55,40	34,29	58,21	94,71	55,31	56,26	29,51	20,99	9,43	4,72	2,86	426,52
1985/86	1,89	3,40	8,76	20,24	40,90	34,02	34,67	27,42	8,83	4,32	2,44	2,71	189,59
1986/87	5,01	3,95	6,27	12,35	26,28	19,60	29,93	10,05	6,56	12,12	4,12	2,19	138,43
1987/88	8,56	9,18	20,89	51,04	56,44	20,17	79,91	57,65	50,84	24,11	9,67	5,77	394,23
1988/89	7,40	5,80	5,40	4,78	2,68	11,25	25,05	15,01	12,54	3,83	3,87	4,03	101,64
1989/90	0,90	4,81	44,79	34,56	21,57	10,28	17,39	11,54	9,26	3,60	1,97	1,31	161,99
1990/91	4,50	14,41	15,94	27,43	25,72	79,53	75,10	26,89	19,01	7,66	4,39	3,41	304,00
1991/92	6,97	33,21	13,15	7,75	6,12	5,67	27,04	15,04	13,35	7,65	6,21	5,25	147,39
1992/93	13,23	10,90	34,02	7,72	6,93	12,62	9,69	35,28	15,27	5,04	2,72	2,01	155,43
1993/94	29,76	17,00	15,70	47,25	33,53	20,49	9,10	14,15	6,24	2,43	1,53	1,11	198,28
1994/95	5,74	15,33	8,53	51,39	44,69	27,67	7,78	11,44	4,68	3,52	3,43	3,03	187,22
1995/96	1,01	4,74	74,85	137,28	75,43	35,40	35,98	28,47	11,71	6,23	4,08	2,89	418,06
1996/97	2,53	14,11	51,64	96,59	34,34	13,26	11,89	15,99	20,73	13,30	8,88	5,88	289,15
1997/98	3,75	42,03	80,56	44,31	30,33	14,54	34,47	26,30	22,25	9,06	4,09	3,41	315,12
1998/99	5,14	5,65	4,93	10,94	8,37	14,22	13,77	14,28	7,28	5,37	3,43	3,77	97,15
1999/00	23,08	23,43	41,31	21,81	16,66	10,12	46,82	26,60	11,67	4,71	2,65	1,61	230,48
2000/01	2,57	48,41	86,94	183,24	67,43	166,45	30,59	24,51	11,10	6,99	4,40	2,73	635,37
2001/02	5,55	4,32	3,17	6,38	6,50	13,14	9,03	6,93	6,33	2,48	2,62	4,30	70,75
2002/03	8,97	26,07	59,14	118,16	75,17	54,61	41,51	30,27	13,50	6,56	4,16	6,62	444,75
2003/04	21,27	39,59	42,16	51,54	32,25	41,02	40,95	39,48	15,87	7,01	4,83	3,21	339,18
2004/05	5,95	7,15	6,38	6,53	6,50	14,96	14,03	8,33	2,19	1,36	0,99	0,79	75,15
2005/06	3,61	16,21	22,46	24,56	19,20	51,56	22,46	12,83	9,17	7,29	2,98	2,33	194,66
2006/07	11,58	22,32	25,38	8,19	52,62	40,83	53,65	54,29	24,04	9,76	5,86	3,64	312,15
2007/08	3,24	3,11	2,85	10,43	8,30	9,56	34,21	64,58	55,51	15,04	7,49	4,71	219,02
2008/09	5,20	17,35	43,92	48,48	52,61	50,59	29,77	14,66	7,81	4,32	3,03	1,86	279,60
2009/10	2,02	4,15	44,41	101,05	88,94	91,94	67,50	51,84	26,75	13,02	7,19	4,85	503,65
2010/11	5,15	14,68	35,21	40,66	43,38	62,27	37,96	35,81	18,42	8,46	4,72	3,05	309,77
2011/12	2,62	6,45	6,71	4,61	3,70	6,78	21,72	25,97	3,64	2,46	1,39	1,72	87,76
2012/13	7,87	12,58	29,81	66,63	56,67	125,99	76,05	56,73	29,66	16,01	8,43	5,21	491,63
2013/14	8,39	15,81	29,86	85,66	98,77	69,95	40,33	20,00	11,60	9,08	4,42	3,64	397,52
2014/15	10,47	42,82	57,47	30,03	78,78	75,08	29,49	17,53	15,81	7,19	4,64	5,62	374,91
2015/16	9,25	9,61	5,56	106,97	134,74	74,53	83,85	67,41	25,17	10,43	4,33	1,96	533,80
2016/17	1,49	30,48	17,70	7,51	39,07	28,30	13,80	17,62	17,77	10,23	8,96	5,38	198,32
2017/18	3,05	2,58	24,40	27,96	25,14	144,50	138,98	78,55	45,42	23,28	9,60	5,25	528,71

APORTACIÓN INTERCUENCA - CAMBIO CLIMÁTICO (Serie completa)

Masa 30400324.- Río Aranzuelo y arroyo de Fuente Barda desde cabecera hasta Arauzo de la Torre

	OCT	NOV	DIC	ENE	FEB	MAR	ABR	MAY	JUN	JUL	AGO	SEP	AÑO
MÍNIMO	0,00	0,01	0,01	0,02	0,05	0,04	0,04	0,03	0,02	0,02	0,01	0,01	0,45
MÁXIMO	0,63	2,23	5,23	6,27	5,40	5,36	2,60	3,54	1,87	1,25	0,91	0,69	19,33
PROMEDIO	0,13	0,21	0,47	1,03	1,10	1,01	0,66	0,52	0,36	0,25	0,19	0,15	6,09
PERCENTIL 10	0,03	0,04	0,07	0,10	0,08	0,09	0,09	0,08	0,06	0,04	0,03	0,02	0,96
PERCENTIL 25	0,06	0,08	0,11	0,19	0,21	0,29	0,23	0,21	0,16	0,12	0,10	0,08	2,24
MEDIANA	0,10	0,12	0,23	0,53	0,66	0,58	0,54	0,43	0,30	0,20	0,16	0,12	5,58
PERCENTIL 75	0,15	0,23	0,57	1,36	1,61	1,30	0,88	0,74	0,50	0,34	0,26	0,20	8,30
PERCENTIL 90	0,22	0,50	0,96	2,61	2,99	2,74	1,54	0,89	0,68	0,42	0,33	0,26	12,98
DESVIACIÓN TÍPICA	0,11	0,29	0,74	1,26	1,23	1,09	0,56	0,50	0,32	0,21	0,16	0,12	4,77
COEFICIENTE DE VARIACIÓN	0,85	1,36	1,57	1,22	1,12	1,09	0,85	0,96	0,88	0,85	0,83	0,83	0,78
COEFICIENTE DE SESGO	2,23	4,52	4,13	1,94	1,63	1,66	1,28	3,21	2,02	2,11	1,96	1,98	0,97
COEF. AUTOCORRELACIÓN													-0,04

AÑO	OCT	NOV	DIC	ENE	FEB	MAR	ABR	MAY	JUN	JUL	AGO	SEP	ANUAL
1940/41	0,44	0,48	0,40	0,81	4,50	2,41	2,02	3,54	1,87	1,25	0,91	0,69	19,33
1941/42	0,46	0,41	0,36	0,62	0,39	0,59	0,74	0,54	0,49	0,40	0,32	0,27	5,60
1942/43	0,20	0,18	0,20	0,69	0,49	0,40	0,43	0,37	0,29	0,23	0,19	0,16	3,84
1943/44	0,14	0,13	0,16	0,19	0,15	0,14	0,20	0,21	0,18	0,14	0,11	0,10	1,84
1944/45	0,08	0,08	0,11	0,14	0,24	0,26	0,21	0,17	0,14	0,11	0,11	0,10	1,76
1945/46	0,07	0,08	0,40	0,43	0,33	0,35	0,66	1,07	0,88	0,58	0,43	0,33	5,62
1946/47	0,22	0,18	0,20	0,26	3,30	3,40	1,68	1,37	1,05	0,74	0,57	0,47	13,46
1947/48	0,33	0,28	0,27	1,71	1,00	0,77	0,75	0,79	0,64	0,47	0,37	0,29	7,69
1948/49	0,21	0,17	0,16	0,19	0,16	0,14	0,13	0,11	0,09	0,07	0,06	0,15	1,64
1949/50	0,14	0,14	0,12	0,13	0,13	0,13	0,11	0,18	0,18	0,14	0,11	0,09	1,58
1950/51	0,00	0,01	0,07	0,77	3,03	2,84	0,68	0,55	0,40	0,28	0,22	0,17	9,02
1951/52	0,11	0,18	0,15	0,28	0,27	0,45	0,75	0,49	0,23	0,17	0,13	0,10	3,31
1952/53	0,07	0,06	0,09	0,19	0,10	0,07	0,05	0,04	0,03	0,03	0,02	0,01	0,77
1953/54	0,02	0,02	0,02	0,02	0,07	0,39	0,15	0,15	0,10	0,06	0,05	0,04	1,10
1954/55	0,03	0,04	0,12	1,70	2,98	1,04	0,57	0,41	0,30	0,23	0,18	0,13	7,74
1955/56	0,09	0,09	0,60	1,24	0,62	3,05	2,10	0,77	0,50	0,36	0,28	0,21	9,91
1956/57	0,15	0,11	0,09	0,10	0,12	0,10	0,07	0,06	0,06	0,04	0,03	0,02	0,93
1957/58	0,01	0,01	0,01	0,05	0,18	0,39	0,66	0,19	0,13	0,10	0,08	0,06	1,87
1958/59	0,04	0,03	0,17	0,57	0,23	0,42	0,35	0,31	0,17	0,12	0,10	0,09	2,61
1959/60	0,12	0,55	5,23	2,72	3,27	2,65	1,07	0,72	0,54	0,41	0,32	0,24	17,85
1960/61	0,63	2,23	1,86	1,90	0,81	0,57	0,42	0,34	0,26	0,20	0,15	0,12	9,49
1961/62	0,10	0,68	1,46	3,77	0,83	2,79	1,20	0,75	0,48	0,36	0,28	0,21	12,90
1962/63	0,15	0,12	0,10	0,70	1,02	1,29	1,00	0,43	0,32	0,24	0,19	0,14	5,69
1963/64	0,10	0,30	0,58	0,26	1,78	2,17	1,48	0,55	0,40	0,30	0,24	0,18	8,34
1964/65	0,12	0,09	0,08	0,09	0,07	0,34	0,16	0,09	0,07	0,05	0,04	0,03	1,24
1965/66	0,11	0,64	1,42	4,74	4,76	1,47	1,55	0,88	0,60	0,44	0,34	0,26	17,20
1966/67	0,22	0,57	0,39	0,62	0,41	0,43	0,32	0,24	0,16	0,12	0,10	0,07	3,63
1967/68	0,05	0,21	0,25	0,22	0,77	0,60	0,53	0,50	0,25	0,19	0,15	0,11	3,82
1968/69	0,07	0,06	0,12	0,29	0,30	2,94	0,73	0,79	0,44	0,29	0,22	0,18	6,43
1969/70	0,12	0,10	0,11	2,63	0,80	0,51	0,35	0,26	0,19	0,15	0,11	0,09	5,42
1970/71	0,06	0,05	0,04	0,27	0,20	0,20	0,31	0,78	1,01	0,29	0,21	0,16	3,56
1971/72	0,11	0,08	0,07	0,19	2,47	2,41	0,67	0,55	0,34	0,26	0,20	0,15	7,51
1972/73	0,11	0,15	0,91	1,16	0,60	0,37	0,30	0,26	0,21	0,14	0,11	0,08	4,39
1973/74	0,06	0,05	0,05	0,27	0,92	0,64	0,48	0,35	0,22	0,18	0,13	0,10	3,43
1974/75	0,07	0,07	0,06	0,18	0,39	0,42	0,40	0,32	0,23	0,14	0,11	0,08	2,46
1975/76	0,06	0,04	0,06	0,04	0,07	0,05	0,04	0,03	0,02	0,02	0,01	0,01	0,45
1976/77	0,05	0,23	0,59	3,71	4,29	1,15	1,03	0,65	0,57	0,38	0,29	0,22	13,15
1977/78	0,16	0,12	0,32	0,80	1,66	2,71	0,98	1,33	0,60	0,41	0,31	0,24	9,62
1978/79	0,16	0,12	0,29	2,22	5,40	2,35	1,54	0,76	0,56	0,41	0,32	0,24	14,38
1979/80	0,19	0,25	0,31	0,72	0,64	0,86	0,66	0,83	0,55	0,31	0,24	0,18	5,75
1980/81	0,13	0,12	0,13	0,12	0,09	0,12	0,16	0,11	0,06	0,05	0,04	0,03	1,16
1981/82	0,02	0,02	0,81	1,08	0,66	0,46	0,32	0,22	0,17	0,13	0,10	0,07	4,05
1982/83	0,07	0,09	0,35	0,21	0,30	0,29	0,30	0,46	0,19	0,14	0,11	0,08	2,61
1983/84	0,06	0,04	0,12	0,52	0,65	0,77	0,90	0,94	0,77	0,36	0,27	0,20	5,59
1984/85	0,14	0,81	0,99	2,08	2,63	1,30	1,54	0,77	0,58	0,38	0,30	0,22	11,75
1985/86	0,15	0,12	0,11	0,28	1,92	0,87	0,73	0,54	0,31	0,23	0,18	0,14	5,58
1986/87	0,10	0,08	0,08	0,16	0,35	0,30	0,80	0,22	0,16	0,12	0,10	0,07	2,53
1987/88	0,09	0,11	0,23	1,25	1,17	0,38	1,26	0,87	0,46	0,32	0,24	0,18	6,55
1988/89	0,12	0,09	0,08	0,08	0,06	0,05	0,10	0,05	0,05	0,03	0,02	0,02	0,75
1989/90	0,01	0,01	0,32	0,53	0,44	0,23	0,22	0,14	0,11	0,08	0,06	0,05	2,20
1990/91	0,03	0,10	0,24	0,69	0,86	1,48	0,87	0,44	0,31	0,23	0,18	0,14	5,57
1991/92	0,10	0,15	0,10	0,10	0,07	0,05	0,06	0,04	0,05	0,03	0,02	0,02	0,79
1992/93	0,06	0,14	0,52	0,20	0,16	0,17	0,11	0,14	0,10	0,06	0,05	0,04	1,74
1993/94	0,26	0,25	0,38	2,00	1,14	0,73	0,36	0,31	0,23	0,17	0,13	0,10	6,07
1994/95	0,07	0,22	0,17	0,50	0,74	0,52	0,23	0,19	0,14	0,11	0,08	0,06	3,04
1995/96	0,04	0,04	0,95	2,60	1,59	0,69	0,88	0,50	0,32	0,24	0,19	0,14	8,19
1996/97	0,10	0,10	0,84	2,47	0,69	0,41	0,30	0,26	0,34	0,17	0,13	0,10	5,92
1997/98	0,07	0,63	2,85	1,29	0,64	0,45	0,50	0,42	0,32	0,20	0,16	0,12	7,65
1998/99	0,09	0,07	0,06	0,08	0,06	0,06	0,04	0,04	0,03	0,02	0,02	0,01	0,58
1999/00	0,04	0,13	0,26	0,21	0,14	0,10	0,28	0,26	0,13	0,09	0,07	0,05	1,75
2000/01	0,04	0,48	2,22	6,27	1,81	4,24	0,99	0,78	0,55	0,42	0,32	0,25	18,35
2001/02	0,18	0,13	0,11	0,13	0,09	0,09	0,08	0,05	0,04	0,03	0,02	0,02	0,98
2002/03	0,03	0,17	1,01	4,72	1,62	1,06	0,75	0,64	0,39	0,30	0,23	0,18	11,09
2003/04	0,15	0,33	0,95	1,10	0,74	0,86	0,72	0,55	0,32	0,23	0,18	0,14	6,27
2004/05	0,10	0,08	0,09	0,11	0,08	0,07	0,06	0,04	0,03	0,02	0,02	0,01	0,70
2005/06	0,06	0,67	0,82	0,98	0,80	1,20	0,79	0,51	0,32	0,25	0,19	0,14	6,73
2006/07	0,21	0,30	0,59	0,35	1,52	0,89	0,69	0,68	0,44	0,30	0,23	0,18	6,39
2007/08	0,15	0,11	0,09	0,12	0,08	0,07	0,15	0,45	0,63	0,21	0,16	0,12	2,34
2008/09	0,10	0,14	0,75	1,39	1,38	0,73	0,39	0,29	0,22	0,18	0,14	0,10	5,81
2009/10	0,08	0,07	0,59	3,09	2,75	2,05	1,02	0,83	0,53	0,41	0,32	0,24	11,98
2010/11	0,20	0,17	0,33	0,75	0,82	0,99	0,55	0,36	0,25	0,20	0,16	0,12	4,89
2011/12	0,10	0,08	0,07	0,06	0,05	0,04	0,08	0,15	0,05	0,04	0,03	0,02	0,76
2012/13	0,02	0,05	0,19	2,19	1,71	5,36	2,60	1,17	0,76	0,55	0,43	0,33	15,35
2013/14	0,28	0,23	0,30	2,50	3,30	1,98	0,89	0,60	0,43	0,34	0,27	0,20	11,30
2014/15	0,19	0,30	0,49	0,41	1,67	0,58	0,38	0,29	0,24	0,18	0,14	0,10	4,96
2015/16	0,22	0,20	0,16	1,68	2,25	1,43	2,08	1,51	1,11	0,82	0,63	0,50	12,61
2016/17	0,40	0,47	0,40	0,32	0,31	0,30	0,25	0,22	0,20	0,17	0,14	0,12	3,30
2017/18	0,10	0,08	0,11	0,18	0,66	2,79	1,86	1,56	1,24	0,95	0,72	0,56	10,81

APORTACIÓN INTERCUENCA - CAMBIO CLIMÁTICO (Serie completa)

Masa 30400325.- Río Araviana desde cabecera hasta confluencia con río de la Matilla, y río de la Matilla

	OCT	NOV	DIC	ENE	FEB	MAR	ABR	MAY	JUN	JUL	AGO	SEP	AÑO
MÍNIMO	0,00	0,00	0,01	0,02	0,02	0,02	0,03	0,02	0,02	0,01	0,00	0,00	0,36
MÁXIMO	4,40	3,14	2,37	4,63	6,30	9,30	10,16	7,33	4,14	1,56	0,69	2,99	36,20
PROMEDIO	0,17	0,31	0,39	0,58	0,75	1,05	1,04	0,86	0,54	0,26	0,12	0,14	6,20
PERCENTIL 10	0,01	0,01	0,03	0,05	0,05	0,06	0,09	0,09	0,06	0,04	0,02	0,01	0,99
PERCENTIL 25	0,03	0,03	0,08	0,13	0,14	0,19	0,21	0,16	0,12	0,06	0,03	0,02	1,67
MEDIANA	0,05	0,10	0,18	0,25	0,42	0,60	0,46	0,43	0,29	0,17	0,08	0,04	3,73
PERCENTIL 75	0,14	0,26	0,50	0,82	0,93	1,21	1,18	1,00	0,71	0,35	0,17	0,11	7,66
PERCENTIL 90	0,36	0,91	1,22	1,56	1,86	2,46	1,81	2,12	1,19	0,59	0,27	0,22	14,95
DESVIACIÓN TÍPICA	0,52	0,54	0,50	0,76	0,99	1,56	1,66	1,27	0,69	0,31	0,12	0,38	7,01
COEFICIENTE DE VARIACIÓN	2,98	1,76	1,28	1,31	1,33	1,48	1,60	1,48	1,27	1,16	1,04	2,73	1,13
COEFICIENTE DE SESGO	7,13	3,11	2,02	2,73	2,99	3,25	3,49	3,20	2,69	2,41	2,01	6,17	2,33
COEF. AUTOCORRELACIÓN													0,59

AÑO	OCT	NOV	DIC	ENE	FEB	MAR	ABR	MAY	JUN	JUL	AGO	SEP	ANUAL
1940/41	4,40	2,05	0,72	0,18	6,30	6,15	6,24	5,06	2,20	0,91	0,45	0,71	35,37
1941/42	0,39	0,69	0,36	0,15	0,07	4,40	7,12	2,94	1,06	0,33	0,18	0,36	18,05
1942/43	0,46	0,62	0,46	1,55	0,74	0,63	1,14	0,66	0,28	0,62	0,38	0,27	7,81
1943/44	0,37	0,29	0,19	0,10	0,02	2,50	2,88	1,65	1,20	0,47	0,11	0,45	10,23
1944/45	0,35	0,28	0,14	0,04	2,23	2,72	1,61	0,66	0,59	0,42	0,26	0,14	9,46
1945/46	0,22	1,52	2,37	1,13	1,19	1,88	5,73	6,08	2,29	0,52	0,16	0,06	23,15
1946/47	0,16	0,15	0,20	0,13	3,17	7,00	1,92	1,64	0,89	0,33	0,22	1,36	17,18
1947/48	0,78	0,44	0,79	4,63	2,45	3,40	1,26	1,03	0,52	0,19	0,16	0,17	15,81
1948/49	0,34	0,19	1,21	0,82	0,72	1,66	1,76	2,19	1,59	0,77	0,34	2,99	14,58
1949/50	1,21	0,87	0,52	0,53	1,66	1,54	0,93	1,11	0,57	0,17	0,07	0,03	9,21
1950/51	0,00	0,00	0,04	0,17	0,48	0,90	0,59	0,64	0,40	0,22	0,11	0,06	3,60
1951/52	0,07	0,13	0,18	0,41	0,44	0,39	0,39	0,27	0,12	0,06	0,03	0,02	2,51
1952/53	0,01	0,01	0,03	0,11	0,06	0,04	0,07	0,09	0,26	0,45	0,19	0,09	1,41
1953/54	0,14	0,14	0,22	0,26	0,30	0,63	0,46	0,36	0,38	0,19	0,09	0,04	3,21
1954/55	0,02	0,01	0,03	0,13	0,38	0,51	0,28	0,19	0,14	0,07	0,05	0,04	1,85
1955/56	0,03	0,09	0,23	0,58	0,63	0,72	1,08	1,26	1,10	0,50	0,23	0,11	6,58
1956/57	0,06	0,05	0,04	0,05	0,06	0,06	0,05	0,09	0,22	0,16	0,08	0,04	0,96
1957/58	0,04	0,03	0,02	0,06	0,15	0,19	0,25	0,14	0,09	0,06	0,03	0,02	1,07
1958/59	0,02	0,03	0,72	0,92	0,63	0,87	0,77	0,79	0,50	0,27	0,14	0,11	5,78
1959/60	0,16	0,25	1,26	1,69	2,41	2,48	1,59	0,78	0,37	0,17	0,08	0,04	11,30
1960/61	0,31	1,00	1,41	1,77	0,97	0,57	0,30	0,17	0,10	0,05	0,03	0,04	6,72
1961/62	0,23	1,30	2,10	2,27	1,87	2,45	1,67	1,02	0,52	0,24	0,11	0,05	13,85
1962/63	0,11	0,26	0,25	1,17	1,24	1,43	1,29	0,72	0,33	0,17	0,08	0,06	7,10
1963/64	0,04	0,07	0,41	0,27	0,35	0,57	0,63	0,33	0,15	0,07	0,03	0,02	2,95
1964/65	0,01	0,02	0,08	0,20	0,24	0,98	0,66	0,33	0,15	0,07	0,03	0,02	2,80
1965/66	0,11	0,46	0,56	1,11	1,36	1,24	1,05	0,64	0,37	0,18	0,08	0,04	7,21
1966/67	0,03	0,24	0,20	0,16	0,16	0,14	0,09	0,06	0,03	0,02	0,01	0,00	1,14
1967/68	0,00	1,24	1,29	0,86	0,76	1,36	1,73	1,38	0,70	0,33	0,15	0,08	9,88
1968/69	0,03	0,03	0,51	0,63	0,47	1,12	1,65	1,24	0,74	0,39	0,18	0,12	7,13
1969/70	0,14	0,13	0,18	0,50	0,51	0,37	0,20	0,10	0,05	0,03	0,01	0,01	2,23
1970/71	0,00	0,01	0,04	0,13	0,16	0,14	0,28	0,75	1,18	0,70	0,32	0,15	3,86
1971/72	0,07	0,04	0,06	0,14	0,39	0,65	0,41	0,24	0,14	0,08	0,04	0,20	2,44
1972/73	0,53	0,55	0,86	0,78	0,56	0,34	0,21	0,14	0,24	0,13	0,07	0,04	4,44
1973/74	0,02	0,06	0,08	0,25	0,30	0,79	1,18	0,73	0,34	0,16	0,08	0,05	4,04
1974/75	0,03	0,07	0,09	0,08	0,21	0,23	0,34	0,39	0,53	0,27	0,13	0,07	2,44
1975/76	0,04	0,03	0,14	0,13	0,33	0,30	0,37	0,35	0,18	0,10	0,05	0,03	2,04
1976/77	0,04	0,12	0,46	2,20	1,85	1,53	1,05	0,70	0,97	0,58	0,27	0,12	9,90
1977/78	0,06	0,03	0,13	0,28	0,58	0,68	0,50	0,43	0,21	0,10	0,05	0,02	3,06
1978/79	0,01	0,00	0,01	0,34	1,11	0,86	0,72	0,46	0,30	0,14	0,07	0,03	4,06
1979/80	0,05	0,09	0,07	0,10	0,14	0,34	0,46	0,66	0,55	0,28	0,13	0,06	2,92
1980/81	0,03	0,02	0,03	0,03	0,02	0,04	0,19	0,32	0,19	0,09	0,04	0,02	1,01
1981/82	0,01	0,01	0,03	0,25	0,31	0,32	0,22	0,14	0,18	0,08	0,04	0,02	1,61
1982/83	0,04	0,10	0,12	0,09	0,05	0,04	0,03	0,04	0,02	0,04	0,02	0,07	0,66
1983/84	0,03	0,04	0,09	0,10	0,14	0,24	0,35	0,48	0,74	0,35	0,16	0,07	2,81
1984/85	0,03	0,32	0,48	0,55	0,66	0,59	0,46	0,37	0,22	0,11	0,05	0,02	3,87
1985/86	0,01	0,01	0,01	0,02	0,10	0,18	0,18	0,15	0,08	0,04	0,02	0,02	0,82
1986/87	0,08	0,09	0,08	0,24	0,42	0,44	0,34	0,18	0,09	0,05	0,02	0,01	2,01
1987/88	0,03	0,08	0,35	0,93	1,15	0,75	2,82	2,85	2,28	1,55	0,69	0,31	13,78
1988/89	0,14	0,08	0,05	0,03	0,02	0,04	0,20	0,22	0,20	0,09	0,04	0,02	1,12
1989/90	0,01	0,02	0,19	0,54	0,43	0,26	0,21	0,14	0,12	0,06	0,03	0,01	2,01
1990/91	0,01	0,09	0,13	0,14	0,26	0,58	1,11	0,91	0,45	0,21	0,10	0,04	4,05
1991/92	0,06	0,08	0,10	0,06	0,03	0,02	0,03	0,02	0,05	0,04	0,02	0,01	0,53
1992/93	0,12	0,20	0,17	0,11	0,06	0,07	0,05	0,09	0,07	0,04	0,02	0,01	1,00
1993/94	0,12	0,23	0,14	0,18	0,11	0,09	0,04	0,03	0,02	0,01	0,00	0,00	0,98
1994/95	0,07	0,22	0,11	0,20	0,13	0,11	0,05	0,06	0,03	0,02	0,01	0,01	1,03
1995/96	0,01	0,01	0,14	1,01	1,45	0,85	0,70	0,48	0,24	0,11	0,06	0,03	5,09
1996/97	0,02	0,01	0,23	1,58	1,16	0,62	0,40	0,44	0,56	0,30	0,20	0,11	5,64
1997/98	0,06	0,22	0,56	0,65	0,63	0,34	0,21	0,20	0,17	0,09	0,04	0,02	3,18
1998/99	0,04	0,04	0,03	0,10	0,08	0,16	0,12	0,15	0,09	0,05	0,05	0,03	0,94
1999/00	0,05	0,13	0,15	0,20	0,13	0,07	0,14	0,14	0,09	0,04	0,02	0,01	1,17
2000/01	0,03	0,16	0,42	0,80	0,71	0,83	0,39	0,22	0,10	0,05	0,02	0,01	3,73
2001/02	0,02	0,02	0,01	0,02	0,02	0,03	0,10	0,16	0,13	0,06	0,05	0,09	0,72
2002/03	0,14	0,31	0,78	1,11	1,29	1,42	1,40	2,08	0,99	0,45	0,21	0,14	10,32
2003/04	0,24	1,11	1,49	1,03	0,98	1,03	1,45	2,21	1,03	0,48	0,22	0,14	11,41
2004/05	0,08	0,11	0,15	0,17	0,12	0,12	0,09	0,09	0,07	0,03	0,01	0,01	1,04
2005/06	0,01	0,15	0,17	0,34	0,22	0,40	0,24	0,17	0,09	0,07	0,04	0,07	1,97
2006/07	0,15	0,24	0,21	0,14	0,27	0,27	0,69	1,50	0,79	0,38	0,17	0,08	4,89
2007/08	0,04	0,02	0,02	0,04	0,04	0,05	0,16	0,72	1,23	0,60	0,28	0,12	3,32
2008/09	0,07	0,38	0,57	0,71	0,77	0,61	0,34	0,19	0,10	0,05	0,02	0,01	3,84
2009/10	0,01	0,01	0,08	0,47	0,55	0,76	0,60	0,61	0,35	0,17	0,08	0,04	3,72
2010/11	0,02	0,01	0,03	0,04	0,05	0,17	0,23	0,20	0,14	0,07	0,03	0,01	1,01
2011/12	0,01	0,03	0,04	0,03	0,03	0,02	0,03	0,09	0,05	0,02	0,01	0,00	0,36
2012/13	0,07	0,27	0,21	0,17	0,29	0,97	1,22	1,12	0,72	0,37	0,17	0,08	5,66
2013/14	0,05	0,06	0,07	0,15	0,22	0,21	0,13	0,08	0,05	0,18	0,08	0,04	1,33
2014/15	0,03	0,14	1,32	0,84	0,79	1,48	1,19	0,64	0,36	0,20	0,10	0,05	7,14
2015/16	0,46	2,07	0,91	2,88	2,46	1,68	2,95	2,44	1,13	0,36	0,10	0,03	17,46
2016/17	0,07	3,14	1,54	0,47	3,71	2,15	0,71	1,12	2,42	1,15	0,40	0,16	17,05
2017/18	0,04	0,07	0,30	1,65	0,78	9,30	10,16	7,33	4,14	1,56	0,38	0,49	36,20

APORTACIÓN INTERCUENCA - CAMBIO CLIMÁTICO (Serie completa)

Masa 30400326.- Río Rituerto y desde cabecera hasta la confluencia con río Araviana y río Araviana desde confluencia con arroyo de la Matilla hasta confluencia con río R

	OCT	NOV	DIC	ENE	FEB	MAR	ABR	MAY	JUN	JUL	AGO	SEP	AÑO
MÍNIMO	0,01	0,02	0,05	0,11	0,09	0,09	0,16	0,10	0,10	0,05	0,02	0,01	1,65
MÁXIMO	5,77	5,88	9,45	10,52	13,42	13,80	16,06	12,71	9,12	6,17	2,75	4,08	76,60
PROMEDIO	0,44	0,92	1,41	2,26	2,71	3,18	3,05	2,57	1,75	0,92	0,45	0,36	20,01
PERCENTIL 10	0,05	0,07	0,18	0,25	0,25	0,28	0,34	0,39	0,32	0,18	0,09	0,05	4,35
PERCENTIL 25	0,10	0,12	0,32	0,49	0,68	0,92	0,98	0,77	0,52	0,29	0,16	0,09	8,17
MEDIANA	0,23	0,46	0,69	1,16	1,76	2,20	1,70	1,58	1,18	0,60	0,29	0,20	15,39
PERCENTIL 75	0,50	1,11	1,61	2,81	4,12	4,27	4,81	3,25	2,34	1,20	0,56	0,41	28,25
PERCENTIL 90	0,99	1,94	3,71	6,30	6,40	6,46	6,67	5,44	3,76	1,88	0,89	0,62	41,47
DESVIACIÓN TÍPICA	0,76	1,28	1,77	2,56	2,82	3,08	3,11	2,71	1,82	1,01	0,48	0,57	16,20
COEFICIENTE DE VARIACIÓN	1,72	1,40	1,26	1,13	1,04	0,97	1,02	1,06	1,04	1,10	1,06	1,61	0,81
COEFICIENTE DE SESGO	4,95	2,41	2,38	1,62	1,63	1,62	1,82	2,01	2,11	2,79	2,59	4,35	1,34
COEF. AUTOCORRELACIÓN													0,16

AÑO	OCT	NOV	DIC	ENE	FEB	MAR	ABR	MAY	JUN	JUL	AGO	SEP	ANUAL
1940/41	5,77	3,52	1,63	0,66	13,42	12,29	13,09	11,65	6,94	3,61	2,11	1,90	76,60
1941/42	1,14	1,41	0,89	0,47	0,26	5,62	9,82	4,57	1,96	0,82	0,49	0,74	28,18
1942/43	0,93	1,08	0,96	2,55	1,60	1,18	2,09	1,48	0,68	1,01	0,67	0,49	14,72
1943/44	0,63	0,57	0,52	0,35	0,14	3,14	3,68	2,43	1,82	0,78	0,25	0,71	15,02
1944/45	0,65	0,55	0,43	0,25	3,23	3,76	2,26	1,02	0,87	0,61	0,43	0,27	14,32
1945/46	0,33	1,92	3,84	2,37	1,96	2,69	8,20	10,12	5,13	1,88	0,95	0,56	39,97
1946/47	0,50	0,46	0,52	0,41	6,07	11,28	5,52	4,25	2,67	1,26	0,82	2,16	35,91
1947/48	1,37	0,83	1,37	7,84	5,17	5,18	2,62	2,16	1,26	0,56	0,38	0,31	29,05
1948/49	0,51	0,33	1,56	1,22	0,96	2,06	2,21	2,83	2,19	1,13	0,53	4,08	19,60
1949/50	2,17	1,69	1,18	0,97	2,31	2,21	1,41	1,80	1,14	0,42	0,19	0,11	15,60
1950/51	0,01	0,02	0,24	0,89	2,24	4,28	2,79	2,36	1,43	0,76	0,39	0,21	15,61
1951/52	0,22	0,46	0,62	1,45	1,41	1,31	1,43	1,07	0,50	0,29	0,23	0,12	9,11
1952/53	0,07	0,05	0,31	0,64	0,33	0,23	0,28	0,31	1,09	1,49	0,65	0,29	5,75
1953/54	0,51	0,46	0,58	0,69	0,80	1,75	1,28	1,17	1,31	0,63	0,29	0,13	9,59
1954/55	0,06	0,05	0,19	0,65	1,75	2,17	1,30	0,93	0,70	0,36	0,22	0,15	8,53
1955/56	0,15	0,50	1,22	2,78	3,07	3,44	5,07	4,94	4,18	1,89	0,86	0,43	28,54
1956/57	0,27	0,23	0,20	0,26	0,32	0,31	0,21	0,39	0,89	0,60	0,27	0,13	4,10
1957/58	0,12	0,09	0,09	0,21	0,52	0,74	1,00	0,59	0,35	0,26	0,12	0,08	4,16
1958/59	0,11	0,10	1,78	2,60	1,77	2,20	2,04	1,95	1,19	0,68	0,38	0,38	15,18
1959/60	0,56	0,98	4,97	8,13	11,98	12,40	7,66	3,72	1,79	0,81	0,37	0,17	53,54
1960/61	1,95	5,88	7,43	8,93	4,95	2,81	1,45	0,82	0,49	0,23	0,13	0,18	35,24
1961/62	1,19	5,51	9,45	10,52	8,35	11,26	8,35	5,34	2,68	1,23	0,56	0,26	64,70
1962/63	0,30	0,63	0,58	3,65	4,75	5,77	5,39	3,09	1,42	0,72	0,34	0,25	26,87
1963/64	0,16	0,44	1,91	1,44	1,65	2,96	2,93	1,56	0,74	0,40	0,19	0,08	14,47
1964/65	0,08	0,12	0,22	0,67	0,85	3,75	2,91	1,42	0,65	0,29	0,13	0,06	11,17
1965/66	0,30	1,85	2,74	5,84	7,88	6,46	6,21	3,76	2,11	0,98	0,45	0,20	38,76
1966/67	0,18	1,42	1,04	0,84	0,89	0,82	0,51	0,31	0,18	0,08	0,04	0,02	6,32
1967/68	0,02	4,05	4,58	2,81	2,68	4,26	5,16	4,29	2,14	0,97	0,45	0,22	31,63
1968/69	0,10	0,10	1,83	2,62	2,08	5,27	6,62	4,35	2,74	1,44	0,67	0,47	28,28
1969/70	0,59	0,52	0,73	2,78	2,77	1,87	1,03	0,53	0,27	0,13	0,06	0,03	11,29
1970/71	0,01	0,03	0,13	0,55	0,70	0,64	1,17	3,05	4,68	2,86	1,30	0,59	15,72
1971/72	0,28	0,16	0,22	0,58	2,11	3,62	2,14	1,24	0,64	0,33	0,16	0,64	12,13
1972/73	1,91	1,98	3,24	3,28	2,47	1,49	0,86	0,55	0,86	0,45	0,29	0,18	17,56
1973/74	0,11	0,32	0,41	1,45	1,89	3,31	4,41	2,69	1,25	0,60	0,30	0,19	16,94
1974/75	0,11	0,20	0,24	0,21	0,56	0,66	1,13	1,46	1,92	0,95	0,45	0,24	8,14
1975/76	0,14	0,09	0,42	0,35	0,96	0,91	1,12	1,03	0,56	0,37	0,19	0,14	6,29
1976/77	0,26	0,86	2,39	10,13	8,94	7,18	4,75	2,96	3,71	2,26	1,06	0,48	44,97
1977/78	0,24	0,14	0,66	1,60	3,39	3,92	2,73	2,10	1,03	0,49	0,22	0,10	16,61
1978/79	0,05	0,02	0,13	2,69	8,54	5,94	4,93	2,86	1,62	0,75	0,35	0,19	28,07
1979/80	0,33	0,58	0,43	0,62	0,67	1,47	1,73	2,31	1,90	0,95	0,44	0,20	11,61
1980/81	0,10	0,09	0,15	0,15	0,11	0,17	0,84	1,42	0,79	0,37	0,17	0,08	4,44
1981/82	0,06	0,03	0,22	1,55	1,44	1,22	0,84	0,49	0,63	0,29	0,14	0,08	7,00
1982/83	0,14	0,54	0,67	0,47	0,25	0,21	0,19	0,23	0,11	0,16	0,11	0,33	3,41
1983/84	0,13	0,14	0,33	0,43	0,53	0,95	1,30	1,62	2,64	1,23	0,56	0,25	10,12
1984/85	0,12	1,75	2,50	2,76	4,22	3,40	2,91	2,10	1,21	0,58	0,27	0,12	21,93
1985/86	0,05	0,03	0,05	0,24	0,77	1,17	0,98	0,76	0,39	0,18	0,08	0,09	4,81
1986/87	0,27	0,29	0,27	0,80	1,90	1,75	1,44	0,77	0,38	0,21	0,11	0,05	8,25
1987/88	0,12	0,33	1,23	3,47	5,10	3,33	10,76	11,42	9,12	6,17	2,75	1,23	55,03
1988/89	0,57	0,31	0,20	0,11	0,09	0,20	0,91	0,92	0,88	0,38	0,18	0,08	4,85
1989/90	0,04	0,07	1,04	2,50	1,99	1,20	0,90	0,56	0,41	0,21	0,10	0,05	9,07
1990/91	0,05	0,38	0,59	0,64	1,07	2,84	5,65	4,30	2,15	0,97	0,44	0,21	19,30
1991/92	0,34	0,54	0,57	0,34	0,18	0,11	0,16	0,10	0,21	0,17	0,08	0,04	2,84
1992/93	0,40	0,72	0,80	0,49	0,25	0,30	0,22	0,54	0,50	0,23	0,11	0,06	4,62
1993/94	0,67	1,20	0,70	1,02	0,68	0,55	0,25	0,16	0,10	0,05	0,02	0,01	5,42
1994/95	0,32	1,12	0,61	1,10	0,76	0,73	0,34	0,30	0,16	0,10	0,08	0,07	5,68
1995/96	0,04	0,04	1,18	7,38	7,69	4,60	3,56	2,32	1,17	0,53	0,27	0,13	28,92
1996/97	0,07	0,08	1,30	8,14	5,38	2,90	1,67	1,53	2,62	1,36	1,01	0,61	26,67
1997/98	0,32	1,38	3,66	4,20	3,74	2,03	1,32	1,28	1,21	0,58	0,26	0,13	20,11
1998/99	0,20	0,21	0,15	0,47	0,36	0,65	0,49	0,63	0,38	0,22	0,22	0,14	4,12
1999/00	0,50	1,41	1,52	1,64	0,97	0,52	0,86	0,95	0,55	0,25	0,11	0,05	9,34
2000/01	0,09	0,80	2,37	6,20	4,99	6,31	3,07	1,60	0,72	0,33	0,15	0,07	26,70
2001/02	0,09	0,11	0,07	0,11	0,11	0,22	0,44	0,61	0,47	0,22	0,22	0,42	3,08
2002/03	0,62	1,50	3,86	6,55	7,14	7,17	6,07	7,05	3,38	1,52	0,70	0,47	46,05
2003/04	1,25	5,35	6,48	4,57	4,22	4,62	4,98	7,84	3,88	1,77	0,81	0,43	46,19
2004/05	0,24	0,37	0,50	0,49	0,40	0,41	0,35	0,30	0,20	0,09	0,04	0,02	3,42
2005/06	0,05	0,72	1,03	1,40	0,94	1,64	0,97	0,62	0,34	0,32	0,18	0,16	8,37
2006/07	0,39	0,80	0,80	0,50	1,15	1,22	2,42	6,15	3,32	1,60	0,73	0,33	19,42
2007/08	0,17	0,08	0,07	0,19	0,19	0,22	0,73	3,31	5,36	2,71	1,24	0,56	14,84
2008/09	0,30	1,40	2,61	3,04	3,62	3,03	1,64	0,92	0,46	0,22	0,10	0,05	17,39
2009/10	0,04	0,08	0,68	4,57	5,04	6,47	4,74	4,21	2,39	1,22	0,56	0,25	30,26
2010/11	0,13	0,11	0,31	0,40	0,41	1,02	1,42	1,23	0,81	0,39	0,18	0,08	6,49
2011/12	0,04	0,12	0,19	0,15	0,12	0,09	0,16	0,40	0,21	0,10	0,05	0,02	1,65
2012/13	0,27	0,98	0,78	0,83	1,75	4,87	6,79	5,67	3,29	1,70	0,81	0,37	28,10
2013/14	0,21	0,29	0,41	1,26	2,14	1,95	1,15	0,67	0,36	0,70	0,33	0,15	9,63
2014/15	0,15	0,72	5,46	3,60	3,83	6,20	4,84	2,61	1,52	0,86	0,43	0,21	30,43
2015/16	0,88	2,65	1,29	4,45	5,03	3,91	5,56	4,72	2,49	1,06	0,49	0,26	32,80
2016/17	0,24	4,26	2,46	0,90	4,78	3,17	1,21	1,66	3,50	1,90	0,85	0,44	25,36
2017/18	0,20	0,19	0,67	2,45	1,46	13,80	16,06	12,71	8,74	4,54	2,11	1,64	64,59

APORTACIÓN INTERCUENCA - CAMBIO CLIMÁTICO (Serie completa)

Masa 30400327.- Río Rituerto desde la confluencia con el río Araviana hasta confluencia con el río Duero, y arroyos de la Vega y del Curato

	OCT	NOV	DIC	ENE	FEB	MAR	ABR	MAY	JUN	JUL	AGO	SEP	AÑO
MÍNIMO	0,03	0,04	0,13	0,25	0,21	0,17	0,36	0,22	0,25	0,10	0,05	0,03	3,76
MÁXIMO	6,77	13,52	19,55	25,02	29,76	31,52	20,89	22,99	17,90	10,90	5,80	4,92	145,61
PROMEDIO	0,84	1,78	2,90	5,37	6,29	6,90	6,17	5,12	3,57	1,80	0,95	0,69	42,37
PERCENTIL 10	0,10	0,14	0,36	0,56	0,66	0,70	0,80	0,98	0,66	0,35	0,18	0,11	9,94
PERCENTIL 25	0,19	0,26	0,64	1,19	1,67	2,05	2,01	1,66	1,11	0,57	0,30	0,19	16,31
MEDIANA	0,48	0,90	1,53	2,66	3,59	4,27	3,62	3,27	2,29	1,11	0,57	0,36	31,19
PERCENTIL 75	0,90	2,19	3,44	7,01	8,25	9,40	9,61	7,37	4,81	2,50	1,16	0,80	60,70
PERCENTIL 90	1,86	3,74	7,43	17,97	15,81	17,21	13,52	12,18	7,89	3,55	2,05	1,29	92,02
DESVIACIÓN TÍPICA	1,12	2,42	3,70	6,44	6,84	6,59	5,66	4,91	3,50	1,95	1,08	0,96	34,03
COEFICIENTE DE VARIACIÓN	1,34	1,36	1,28	1,20	1,09	0,96	0,92	0,96	0,98	1,09	1,14	1,40	0,80
COEFICIENTE DE SESGO	2,94	2,75	2,48	1,76	1,60	1,41	1,09	1,59	1,86	2,50	2,67	3,07	1,16
COEF. AUTOCORRELACIÓN													0,10

AÑO	OCT	NOV	DIC	ENE	FEB	MAR	ABR	MAY	JUN	JUL	AGO	SEP	ANUAL
1940/41	6,77	4,52	2,52	1,72	23,26	19,46	20,89	20,89	14,61	8,19	5,80	4,92	133,55
1941/42	3,76	3,60	2,74	2,55	2,04	7,17	11,58	6,21	3,30	1,63	1,17	1,32	47,06
1942/43	1,47	1,55	1,36	3,08	2,12	1,63	2,75	2,21	1,28	1,42	1,05	0,80	20,72
1943/44	0,90	0,80	0,73	0,60	0,35	3,33	3,85	2,71	2,10	0,97	0,40	0,85	17,59
1944/45	0,79	0,67	0,53	0,38	3,43	4,01	2,46	1,19	1,01	0,70	0,51	0,33	16,02
1945/46	0,40	2,00	4,37	3,30	2,71	3,35	9,59	13,45	8,13	3,61	2,32	1,66	54,87
1946/47	1,44	1,23	1,17	1,17	9,60	16,52	10,27	8,54	6,38	3,50	2,68	3,76	66,25
1947/48	2,81	2,03	2,40	10,48	8,14	7,62	4,60	3,91	2,78	1,49	1,17	0,97	48,40
1948/49	1,10	0,83	1,99	1,71	1,38	2,43	2,53	3,18	2,56	1,38	0,74	4,69	24,51
1949/50	2,84	2,22	1,62	1,44	2,71	2,55	1,69	2,14	1,49	0,63	0,37	0,25	19,95
1950/51	0,03	0,06	0,60	2,38	5,67	11,05	6,75	5,03	2,98	1,38	0,70	0,36	37,00
1951/52	0,39	0,97	1,26	2,99	2,79	2,63	2,95	2,34	1,09	0,68	0,58	0,31	18,97
1952/53	0,19	0,13	1,00	1,83	0,94	0,62	0,65	0,66	2,25	2,54	1,11	0,49	12,40
1953/54	0,88	0,78	0,95	1,12	1,36	3,11	2,24	2,03	2,62	1,10	0,50	0,23	16,92
1954/55	0,11	0,11	0,50	2,14	5,50	6,13	3,57	2,38	1,77	0,78	0,46	0,32	23,75
1955/56	0,31	1,10	3,18	7,73	7,80	8,38	12,32	10,75	8,76	3,53	1,60	0,84	66,29
1956/57	0,64	0,49	0,40	0,55	0,73	0,73	0,47	0,97	1,83	1,03	0,47	0,22	8,54
1957/58	0,24	0,20	0,22	0,56	1,46	2,02	2,79	1,56	0,92	0,57	0,26	0,16	10,97
1958/59	0,23	0,20	3,49	5,54	3,73	4,54	4,11	3,68	2,20	1,11	0,64	0,74	30,21
1959/60	1,17	1,95	10,87	20,04	29,76	31,52	18,89	9,13	4,40	1,74	0,80	0,36	130,64
1960/61	4,43	13,52	17,06	23,69	13,03	7,26	3,65	2,04	1,16	0,47	0,28	0,36	86,93
1961/62	2,47	10,40	19,55	25,02	18,89	26,58	19,37	12,74	6,34	2,54	1,16	0,54	145,61
1962/63	0,54	1,02	0,95	7,53	11,47	14,11	12,36	7,06	3,24	1,43	0,68	0,47	60,87
1963/64	0,31	1,17	4,69	3,96	4,38	8,08	7,34	3,85	1,86	0,91	0,43	0,19	37,18
1964/65	0,20	0,31	0,45	1,56	2,15	8,98	7,11	3,43	1,57	0,62	0,28	0,14	26,79
1965/66	0,73	4,81	7,26	18,92	24,35	18,63	16,93	10,09	5,51	2,22	1,01	0,45	110,91
1966/67	0,48	3,46	2,38	2,23	2,36	2,20	1,28	0,77	0,44	0,18	0,08	0,04	15,90
1967/68	0,03	7,45	8,89	5,94	6,10	8,99	10,17	8,40	4,10	1,67	0,77	0,37	62,88
1968/69	0,18	0,22	3,65	6,09	4,85	12,90	13,71	8,60	5,48	2,56	1,18	0,80	60,21
1969/70	1,16	1,11	1,49	7,04	7,28	4,74	2,53	1,30	0,63	0,26	0,12	0,05	27,73
1970/71	0,03	0,09	0,30	1,35	1,76	1,57	2,50	6,52	9,58	5,10	2,33	1,05	32,18
1971/72	0,53	0,31	0,44	1,31	5,43	9,54	5,34	3,00	1,50	0,65	0,31	1,14	29,51
1972/73	3,62	3,68	5,89	7,00	5,19	3,08	1,72	1,07	1,54	0,74	0,48	0,30	34,30
1973/74	0,19	0,68	0,86	3,47	4,69	6,58	8,15	5,02	2,32	1,01	0,51	0,31	33,78
1974/75	0,19	0,32	0,40	0,39	1,02	1,26	2,13	3,02	4,07	1,78	0,84	0,44	15,86
1975/76	0,26	0,16	0,71	0,62	1,69	1,58	1,87	1,67	0,94	0,59	0,31	0,25	10,65
1976/77	0,62	2,10	5,04	24,70	23,73	19,15	11,87	6,81	7,39	4,04	1,90	0,85	108,20
1977/78	0,46	0,28	1,56	3,90	8,77	10,48	6,64	4,84	2,35	0,97	0,44	0,20	40,89
1978/79	0,10	0,04	0,30	7,35	24,36	17,07	13,44	7,67	4,10	1,64	0,77	0,45	77,29
1979/80	0,80	1,39	1,04	1,59	1,66	3,37	3,70	4,39	3,53	1,59	0,73	0,34	24,13
1980/81	0,17	0,20	0,31	0,33	0,24	0,35	1,82	2,96	1,60	0,66	0,30	0,16	9,10
1981/82	0,12	0,06	0,53	4,25	3,45	2,75	1,79	0,99	1,33	0,55	0,26	0,16	16,25
1982/83	0,27	1,11	1,33	0,98	0,50	0,43	0,41	0,56	0,28	0,30	0,21	0,57	6,94
1983/84	0,24	0,23	0,62	0,98	1,17	2,16	2,75	3,49	5,89	2,39	1,09	0,49	21,50
1984/85	0,24	3,89	5,47	6,55	11,03	8,83	7,46	5,06	2,83	1,18	0,54	0,24	53,31
1985/86	0,11	0,08	0,13	0,84	2,41	3,52	2,58	1,97	0,99	0,39	0,18	0,17	13,37
1986/87	0,57	0,61	0,56	1,68	4,37	3,88	3,09	1,66	0,81	0,43	0,25	0,11	18,01
1987/88	0,29	0,72	2,51	7,21	11,97	7,48	20,46	22,99	17,90	10,90	4,84	2,16	109,43
1988/89	1,06	0,58	0,40	0,25	0,21	0,56	2,01	2,04	1,93	0,74	0,36	0,16	10,30
1989/90	0,08	0,15	2,24	6,09	4,77	2,80	2,02	1,20	0,80	0,36	0,17	0,09	20,76
1990/91	0,10	0,79	1,31	1,58	2,44	7,27	12,94	9,70	4,82	1,91	0,87	0,41	44,15
1991/92	0,80	1,29	1,33	0,92	0,47	0,28	0,36	0,22	0,46	0,31	0,15	0,08	6,67
1992/93	0,79	1,58	2,02	1,40	0,72	0,81	0,57	1,42	1,30	0,52	0,24	0,13	11,49
1993/94	1,64	2,86	1,67	2,85	1,97	1,59	0,71	0,43	0,25	0,10	0,05	0,03	14,13
1994/95	0,74	2,64	1,47	2,57	1,88	1,84	0,83	0,74	0,41	0,21	0,16	0,13	13,61
1995/96	0,08	0,12	3,37	20,70	20,51	12,12	8,68	5,59	2,83	1,12	0,55	0,27	75,94
1996/97	0,14	0,18	2,91	20,88	13,47	7,29	3,97	3,52	6,25	2,83	2,11	1,28	64,83
1997/98	0,70	3,27	8,78	11,27	10,06	5,36	3,42	3,36	3,46	1,40	0,63	0,30	52,00
1998/99	0,41	0,45	0,29	1,00	0,77	1,39	1,01	1,39	0,84	0,43	0,43	0,26	8,67
1999/00	1,12	3,18	3,46	4,17	2,44	1,30	2,08	2,47	1,43	0,56	0,25	0,11	22,58
2000/01	0,16	1,85	5,75	18,66	14,97	18,61	8,92	4,58	2,07	0,81	0,38	0,17	76,93
2001/02	0,22	0,26	0,15	0,30	0,30	0,64	1,01	1,25	0,95	0,39	0,38	0,69	6,53
2002/03	1,21	3,10	7,84	17,68	17,78	17,54	13,33	13,34	6,41	2,60	1,19	0,80	102,82
2003/04	2,37	9,96	12,69	9,99	9,49	10,80	11,00	16,32	8,30	3,35	1,53	0,77	96,57
2004/05	0,47	0,80	1,11	1,02	0,87	0,87	0,75	0,61	0,38	0,16	0,07	0,04	7,15
2005/06	0,10	1,49	2,33	3,28	2,18	3,73	2,12	1,28	0,68	0,55	0,30	0,25	18,28
2006/07	0,80	1,82	1,95	1,16	2,70	2,88	5,09	11,94	6,84	3,31	1,51	0,68	40,67
2007/08	0,35	0,17	0,13	0,41	0,44	0,46	1,93	7,92	12,24	6,22	2,86	1,28	34,42
2008/09	0,69	2,99	6,08	7,07	8,25	7,35	3,92	2,16	1,06	0,52	0,24	0,11	40,43
2009/10	0,10	0,17	1,78	12,96	14,67	18,58	13,40	11,00	6,33	3,27	1,49	0,67	84,41
2010/11	0,34	0,31	0,96	1,25	1,23	2,60	3,34	2,97	1,94	0,94	0,43	0,19	16,51
2011/12	0,09	0,25	0,38	0,30	0,24	0,17	0,39	0,99	0,52	0,26	0,12	0,06	3,76
2012/13	0,63	2,31	1,88	2,20	4,38	12,92	17,81	14,15	7,79	3,99	1,90	0,85	70,80
2013/14	0,51	0,70	1,07	3,94	7,09	6,40	3,58	2,01	1,01	1,68	0,78	0,36	29,14
2014/15	0,34	1,46	10,38	7,01	8,25	11,94	9,61	5,20	3,00	1,70	0,86	0,43	60,17
2015/16	1,65	3,29	1,83	5,42	6,82	5,96	8,34	7,47	4,77	2,92	2,02	1,53	52,03
2016/17	1,30	5,42	3,59	1,82	5,61	3,92	1,84	2,20	4,27	2,64	1,43	0,91	34,93
2017/18	0,58	0,50	0,94	2,75	1,90	15,69	19,51	17,07	13,35	8,51	5,19	4,07	90,07

APORTACIÓN INTERCUENCA - CAMBIO CLIMÁTICO (Serie completa)

Masa 30400328.- Río Arandilla desde cabecera hasta confluencia con río Aranzuelo, y río Espeja

	OCT	NOV	DIC	ENE	FEB	MAR	ABR	MAY	JUN	JUL	AGO	SEP	AÑO
MÍNIMO	0,03	0,05	0,09	0,16	0,29	0,23	0,18	0,14	0,10	0,08	0,06	0,05	2,18
MÁXIMO	4,46	17,15	34,99	49,35	44,35	44,81	22,33	25,32	14,99	7,90	4,66	3,03	138,73
PROMEDIO	0,78	1,29	3,02	7,13	8,03	7,08	4,61	3,52	2,43	1,62	1,20	0,92	41,63
PERCENTIL 10	0,19	0,27	0,42	0,60	0,50	0,50	0,48	0,41	0,34	0,24	0,18	0,14	6,28
PERCENTIL 25	0,34	0,38	0,59	1,02	1,17	1,26	1,15	1,19	0,77	0,60	0,44	0,37	11,62
MEDIANA	0,66	0,72	1,40	2,75	4,28	3,63	3,64	2,32	2,18	1,36	1,06	0,81	34,11
PERCENTIL 75	0,92	1,42	3,20	9,99	12,54	9,52	6,00	4,73	3,26	2,18	1,69	1,30	63,14
PERCENTIL 90	1,47	2,57	5,56	18,06	23,02	18,88	11,38	6,80	4,49	3,25	2,49	1,89	91,90
DESVIACIÓN TÍPICA	0,65	2,08	5,27	9,81	9,95	8,33	4,50	3,70	2,32	1,37	0,94	0,67	36,69
COEFICIENTE DE VARIACIÓN	0,83	1,61	1,74	1,38	1,24	1,18	0,97	1,05	0,96	0,85	0,78	0,73	0,88
COEFICIENTE DE SESGO	2,69	5,92	4,00	2,23	1,77	1,95	1,57	3,03	2,46	1,71	1,10	0,86	1,08
COEF. AUTOCORRELACIÓN													-0,03

AÑO	OCT	NOV	DIC	ENE	FEB	MAR	ABR	MAY	JUN	JUL	AGO	SEP	ANUAL
1940/41	2,00	2,28	1,77	4,72	32,90	16,41	15,50	25,32	14,99	7,90	4,66	3,03	131,47
1941/42	1,83	1,62	1,39	1,86	1,74	2,06	2,86	2,66	2,18	1,69	1,24	0,99	22,12
1942/43	0,76	0,67	0,75	3,13	2,52	1,79	2,13	1,79	1,22	0,90	0,71	0,63	16,97
1943/44	0,59	0,55	0,67	0,81	0,59	0,54	0,90	0,95	0,75	0,54	0,41	0,36	7,67
1944/45	0,31	0,29	0,50	0,56	1,20	1,21	0,86	0,65	0,53	0,40	0,41	0,38	7,29
1945/46	0,27	0,31	2,85	2,64	1,66	1,72	4,58	9,76	6,52	3,30	2,02	1,38	37,01
1946/47	0,86	0,68	0,75	1,14	22,16	25,65	13,42	9,93	6,20	3,55	2,41	1,91	88,67
1947/48	1,31	1,03	1,12	14,22	6,97	4,38	4,11	4,67	3,16	1,96	1,42	1,08	45,44
1948/49	0,75	0,62	0,59	0,71	0,57	0,51	0,45	0,39	0,34	0,26	0,22	0,90	6,31
1949/50	0,80	0,63	0,53	0,51	0,52	0,48	0,43	1,01	0,89	0,60	0,43	0,33	7,14
1950/51	0,03	0,05	0,48	5,55	25,03	22,40	5,25	4,10	2,95	2,16	1,68	1,27	70,94
1951/52	0,88	1,15	0,94	1,79	1,74	2,28	3,71	2,29	1,19	0,91	0,71	0,54	18,13
1952/53	0,38	0,31	0,57	1,44	0,73	0,52	0,38	0,30	0,22	0,17	0,13	0,10	5,27
1953/54	0,13	0,16	0,12	0,16	0,70	3,12	1,19	1,11	0,73	0,48	0,38	0,29	8,59
1954/55	0,20	0,28	0,90	15,12	25,22	8,52	4,40	3,30	2,48	1,84	1,43	1,08	64,76
1955/56	0,75	0,69	5,02	9,71	4,80	21,29	16,87	6,01	3,89	2,83	2,21	1,67	75,73
1956/57	1,16	0,89	0,72	0,77	0,87	0,72	0,49	0,41	0,40	0,25	0,19	0,14	7,01
1957/58	0,11	0,10	0,09	0,43	1,66	2,73	4,65	1,40	1,03	0,77	0,60	0,45	14,02
1958/59	0,33	0,24	1,44	4,68	1,77	3,36	2,42	1,84	1,14	0,83	0,65	0,57	19,28
1959/60	0,61	1,43	34,99	22,17	29,61	19,96	8,36	5,62	4,26	3,19	2,48	1,88	134,57
1960/61	4,46	17,15	15,87	17,26	6,86	4,90	3,61	2,93	2,24	1,66	1,30	0,98	79,23
1961/62	0,79	4,27	9,75	26,78	5,84	18,56	9,11	5,65	3,69	2,74	2,13	1,62	90,92
1962/63	1,12	0,89	0,74	3,47	6,41	7,48	5,98	2,97	2,17	1,63	1,26	0,96	35,08
1963/64	0,66	1,99	4,97	2,17	13,25	13,92	9,75	4,08	2,96	2,22	1,73	1,31	59,02
1964/65	0,92	0,69	0,57	0,73	0,54	2,24	1,03	0,63	0,47	0,36	0,28	0,22	8,67
1965/66	0,63	4,13	10,56	40,58	37,27	10,96	12,01	6,73	4,69	3,46	2,69	2,04	135,74
1966/67	1,64	3,26	2,17	3,21	2,44	2,25	1,49	1,16	0,83	0,63	0,49	0,37	19,94
1967/68	0,26	1,37	1,51	1,39	3,91	4,08	2,88	2,20	1,33	0,98	0,76	0,58	21,25
1968/69	0,40	0,33	0,79	1,99	2,05	19,63	4,53	5,10	2,66	1,84	1,42	1,13	41,87
1969/70	0,77	0,61	0,60	11,32	5,36	3,20	2,25	1,65	1,24	0,93	0,73	0,55	29,20
1970/71	0,38	0,30	0,27	1,65	1,17	1,00	1,33	2,03	3,29	1,19	0,87	0,66	14,14
1971/72	0,45	0,34	0,31	1,10	16,80	17,41	4,73	3,39	2,36	1,76	1,37	1,04	51,09
1972/73	0,78	0,97	4,94	7,30	4,15	2,47	1,90	1,49	1,23	0,85	0,67	0,50	27,25
1973/74	0,35	0,31	0,27	1,33	4,30	3,49	2,12	1,59	1,06	0,90	0,63	0,48	16,84
1974/75	0,33	0,34	0,31	0,82	1,84	2,16	1,80	1,37	1,05	0,63	0,49	0,37	11,48
1975/76	0,26	0,20	0,31	0,22	0,38	0,23	0,18	0,14	0,10	0,08	0,06	0,05	2,18
1976/77	0,26	1,26	3,15	29,90	35,49	9,62	7,84	5,08	4,24	2,93	2,23	1,69	103,68
1977/78	1,23	0,93	1,64	3,34	13,29	20,12	8,10	8,47	4,40	3,01	2,31	1,75	68,58
1978/79	1,21	0,91	1,79	14,35	44,35	16,30	13,72	5,87	4,32	3,20	2,50	1,89	110,41
1979/80	1,46	1,63	1,87	4,49	4,11	5,36	4,35	4,75	3,13	1,86	1,44	1,09	35,55
1980/81	0,77	0,74	0,68	0,65	0,47	0,59	0,85	0,56	0,34	0,25	0,19	0,15	6,23
1981/82	0,11	0,08	4,98	6,86	4,25	2,97	2,18	1,45	1,22	0,84	0,66	0,50	26,10
1982/83	0,45	0,55	1,79	1,06	1,16	1,28	1,13	1,70	0,72	0,54	0,42	0,33	11,13
1983/84	0,22	0,17	0,50	2,37	3,31	4,43	5,83	5,17	5,78	2,31	1,74	1,32	33,14
1984/85	0,92	3,54	6,01	13,82	21,37	9,84	11,11	5,64	4,05	2,77	2,16	1,64	82,86
1985/86	1,13	0,88	0,85	1,98	12,29	6,37	5,58	4,49	2,39	1,76	1,37	1,05	40,15
1986/87	0,76	0,60	0,58	1,01	2,23	1,97	3,83	1,41	0,98	0,77	0,60	0,44	15,18
1987/88	0,54	0,66	1,47	6,20	7,76	2,34	6,01	6,04	3,01	2,08	1,53	1,16	38,81
1988/89	0,81	0,61	0,50	0,49	0,37	0,36	0,68	0,38	0,40	0,21	0,16	0,13	5,11
1989/90	0,09	0,09	1,58	2,82	2,49	1,25	1,03	0,73	0,54	0,41	0,32	0,24	11,59
1990/91	0,18	0,49	1,49	4,02	5,66	11,25	7,19	3,42	2,35	1,75	1,36	1,03	40,19
1991/92	0,78	0,98	0,67	0,64	0,45	0,37	0,35	0,24	0,26	0,17	0,12	0,10	5,13
1992/93	0,53	1,02	3,52	1,47	1,07	1,03	0,68	0,87	0,61	0,39	0,30	0,23	11,74
1993/94	1,69	1,77	2,51	14,31	7,71	5,23	2,63	2,26	1,66	1,23	0,96	0,73	42,69
1994/95	0,56	1,81	1,16	3,09	4,49	3,58	1,57	1,32	0,97	0,73	0,57	0,43	20,29
1995/96	0,30	0,30	5,72	18,46	12,86	5,50	6,10	3,90	2,50	1,86	1,45	1,10	60,06
1996/97	0,76	0,75	3,72	17,89	5,00	2,92	2,16	1,85	2,24	1,20	0,92	0,70	40,10
1997/98	0,49	4,27	22,83	11,30	5,55	3,67	3,78	3,09	2,34	1,54	1,20	0,92	60,97
1998/99	0,66	0,51	0,41	0,56	0,41	0,40	0,28	0,31	0,19	0,14	0,11	0,09	4,08
1999/00	0,26	0,73	1,42	1,26	0,80	0,55	1,27	1,30	0,61	0,43	0,33	0,25	9,19
2000/01	0,18	3,44	15,42	49,35	13,57	30,99	7,88	5,97	4,29	3,22	2,51	1,90	138,73
2001/02	1,39	1,04	0,83	0,97	0,69	0,67	0,50	0,37	0,31	0,22	0,17	0,13	7,27
2002/03	0,22	0,94	5,50	36,23	12,86	8,62	5,64	4,42	2,90	2,18	1,70	1,33	82,54
2003/04	1,10	1,97	4,54	7,07	5,29	5,93	4,68	4,12	2,25	1,65	1,29	0,97	40,87
2004/05	0,68	0,58	0,59	0,62	0,45	0,40	0,31	0,23	0,17	0,13	0,10	0,08	4,33
2005/06	0,35	3,51	4,71	6,47	5,28	8,75	5,41	3,47	2,26	1,70	1,32	1,00	44,23
2006/07	1,31	1,64	3,08	1,83	7,15	5,26	4,13	4,31	2,68	1,84	1,42	1,08	35,74
2007/08	0,89	0,68	0,56	0,64	0,45	0,38	0,70	2,52	3,81	1,27	0,95	0,72	13,58
2008/09	0,62	0,92	4,44	10,08	11,24	5,35	2,93	2,23	1,68	1,35	1,06	0,80	42,70
2009/10	0,65	0,50	3,22	22,69	22,02	17,29	8,42	6,98	4,35	3,43	2,65	2,01	94,20
2010/11	1,63	1,36	2,20	4,50	4,83	6,05	3,67	2,36	1,69	1,36	1,06	0,80	31,51
2011/12	0,65	0,54	0,47	0,36	0,29	0,23	0,43	0,71	0,25	0,20	0,16	0,12	4,42
2012/13	0,11	0,30	0,99	13,35	12,85	44,81	22,33	10,16	6,23	4,63	3,60	2,73	122,08
2013/14	2,25	1,81	1,97	14,36	26,73	17,46	6,61	4,61	3,33	2,68	2,09	1,58	85,48
2014/15	1,41	2,00	3,45	2,68	12,62	4,65	3,00	2,29	1,79	1,37	1,06	0,81	37,12
2015/16	0,82	0,71	0,59	7,43	13,25	9,23	12,92	10,30	6,54	3,98	2,68	1,95	70,39
2016/17	1,50	1,88	1,77	1,27	1,19	1,11	0,90	0,82	0,75	0,61	0,51	0,43	12,74
2017/18	0,34	0,29	0,42	0,75	3,01	14,04	13,37	11,86	8,64	5,42	3,39	2,33	63,87

APORTACIÓN INTERCUENCA - CAMBIO CLIMÁTICO (Serie completa)

Masa 30400329.- Río Lobos desde cercania de confluencia con el arroyo del Doradillo hasta confluencia con río Chico, río Chico y arroyo Valderrueda

	OCT	NOV	DIC	ENE	FEB	MAR	ABR	MAY	JUN	JUL	AGO	SEP	AÑO
MÍNIMO	0,21	0,33	0,75	0,76	0,98	0,97	1,65	1,11	0,49	0,26	0,18	0,15	13,63
MÁXIMO	6,88	18,63	28,82	46,91	49,92	42,38	28,59	23,85	13,77	8,41	5,79	4,58	177,29
PROMEDIO	1,65	3,25	5,53	9,87	10,78	10,36	7,98	6,38	4,29	2,23	1,34	1,10	64,76
PERCENTIL 10	0,55	0,78	1,19	2,09	1,78	2,15	2,13	1,79	1,59	0,82	0,52	0,45	21,33
PERCENTIL 25	0,75	1,29	2,12	2,94	3,87	3,65	3,77	3,11	2,33	1,19	0,75	0,59	37,45
MEDIANA	1,34	2,35	4,39	6,48	7,48	7,35	7,43	6,04	3,41	1,81	1,09	0,95	58,16
PERCENTIL 75	2,34	4,73	7,87	13,44	14,95	14,02	10,62	8,27	5,99	2,77	1,57	1,26	86,35
PERCENTIL 90	3,02	6,31	10,14	22,57	27,28	21,35	15,27	11,67	8,21	4,18	2,22	1,76	121,07
DESVIACIÓN TÍPICA	1,26	2,86	4,78	9,37	10,35	9,23	5,35	4,07	2,85	1,47	0,96	0,81	37,59
COEFICIENTE DE VARIACIÓN	0,76	0,88	0,86	0,95	0,96	0,89	0,67	0,64	0,66	0,66	0,71	0,74	0,58
COEFICIENTE DE SESGO	1,83	2,37	2,17	1,62	1,65	1,55	1,29	1,31	1,25	1,74	2,41	2,27	0,87
COEF. AUTOCORRELACIÓN													-0,07

AÑO	OCT	NOV	DIC	ENE	FEB	MAR	ABR	MAY	JUN	JUL	AGO	SEP	ANUAL
1940/41	5,00	7,09	5,01	3,74	49,92	32,30	18,27	23,85	13,34	8,41	5,79	4,58	177,29
1941/42	3,32	3,81	3,30	2,92	2,43	8,45	8,19	6,05	4,82	3,48	2,56	2,73	52,04
1942/43	3,00	2,81	3,51	12,36	6,99	5,02	6,50	4,76	2,80	2,11	1,66	1,43	52,94
1943/44	1,66	1,92	2,45	2,25	1,40	2,34	3,97	3,38	2,38	1,48	0,97	1,32	25,52
1944/45	1,59	1,59	2,88	1,97	7,60	5,46	3,54	2,18	1,66	1,17	1,25	1,06	31,95
1945/46	0,82	1,35	10,22	5,91	3,77	4,44	9,14	14,67	8,30	4,35	2,86	2,13	67,96
1946/47	1,58	1,70	1,96	2,49	31,49	42,38	15,10	13,04	8,35	5,07	3,82	3,93	130,91
1947/48	3,08	2,50	3,97	35,08	11,82	8,58	7,81	8,40	5,44	3,39	2,51	1,87	94,45
1948/49	1,61	1,41	2,01	2,45	1,65	1,76	1,80	1,79	1,69	1,17	0,73	2,95	21,03
1949/50	2,57	3,23	2,99	2,08	3,77	3,18	2,34	4,26	3,18	1,71	1,04	0,78	31,14
1950/51	0,21	0,75	3,65	8,51	20,60	24,23	8,16	6,98	6,25	2,83	1,53	1,13	84,82
1951/52	0,96	3,49	2,65	5,17	4,31	5,81	10,94	5,94	2,69	2,21	1,56	1,23	46,96
1952/53	1,23	1,33	5,27	7,04	3,31	2,26	2,14	1,72	1,01	1,00	0,41	0,26	26,97
1953/54	1,37	1,97	2,11	2,21	5,30	10,65	5,08	7,64	5,26	1,83	0,98	0,69	45,10
1954/55	0,54	2,08	5,34	23,10	30,00	15,97	8,45	5,30	4,16	2,34	1,35	0,95	99,57
1955/56	0,72	2,30	9,75	13,56	9,07	19,21	23,31	10,79	6,33	2,77	1,57	1,27	100,65
1956/57	1,24	1,02	0,75	1,31	3,21	3,24	1,76	1,70	2,75	1,05	0,44	0,28	18,74
1957/58	0,51	0,88	0,83	2,65	5,43	6,94	9,51	3,10	2,12	1,55	0,77	0,51	34,82
1958/59	1,00	0,67	5,72	9,54	4,87	7,13	6,66	6,49	3,82	1,58	1,02	1,26	49,76
1959/60	2,94	5,68	28,82	21,62	31,17	27,13	10,64	5,46	3,99	2,02	1,32	0,94	141,72
1960/61	6,88	18,63	14,32	17,63	7,71	4,05	3,39	2,88	2,41	1,17	0,73	0,52	80,33
1961/62	2,22	5,58	12,32	23,37	7,43	19,09	14,15	7,35	4,51	2,18	1,28	0,93	100,40
1962/63	0,85	1,22	1,10	7,83	8,12	9,32	8,97	4,28	2,91	2,10	1,04	0,76	48,50
1963/64	0,57	4,78	7,20	3,44	9,75	16,81	11,38	4,13	2,38	1,41	0,95	0,64	63,44
1964/65	0,98	0,75	0,87	2,24	1,86	7,05	4,10	1,57	0,80	0,46	0,32	0,39	21,38
1965/66	4,24	8,99	11,75	29,70	34,66	12,77	17,67	9,25	5,93	2,67	1,58	1,10	140,30
1966/67	3,01	7,08	4,14	4,64	4,40	4,12	3,98	2,90	1,61	0,72	0,49	0,33	37,43
1967/68	0,48	5,37	5,63	4,05	7,53	7,40	6,75	6,42	2,98	1,21	0,76	0,62	49,21
1968/69	0,43	0,87	3,55	6,45	5,32	21,30	10,58	11,62	6,64	2,83	1,44	1,72	72,76
1969/70	1,36	1,44	2,16	14,62	8,88	4,76	3,12	2,27	1,39	0,74	0,54	0,36	41,64
1970/71	0,25	0,79	1,32	4,92	4,71	3,63	5,89	7,62	9,67	3,76	1,61	0,94	45,11
1971/72	0,72	0,66	1,62	5,37	22,39	21,33	7,63	5,40	2,89	1,64	1,02	0,92	71,60
1972/73	1,68	3,20	8,58	9,31	6,91	3,64	2,80	3,15	3,69	1,59	1,03	0,61	46,19
1973/74	0,56	1,29	1,23	6,15	9,64	8,46	5,54	4,58	2,32	2,77	1,22	0,82	44,57
1974/75	0,56	1,29	1,59	3,16	5,85	6,08	6,32	6,04	4,93	1,71	1,04	1,02	39,59
1975/76	0,88	0,88	2,30	1,25	2,50	1,75	1,68	1,42	0,65	0,88	0,47	0,66	15,31
1976/77	2,93	6,01	8,52	22,35	33,07	14,15	10,69	7,76	7,80	4,39	2,18	1,24	121,09
1977/78	2,08	1,69	4,73	7,26	16,24	17,42	11,94	12,72	6,73	3,35	1,62	1,07	86,86
1978/79	0,72	0,52	4,89	18,82	41,61	20,18	18,50	7,49	5,58	2,57	1,57	1,28	123,73
1979/80	2,49	4,39	4,33	8,76	7,05	8,12	8,71	10,25	7,52	3,05	1,54	1,17	67,38
1980/81	1,18	2,45	2,62	2,62	1,66	3,67	5,14	3,98	1,77	1,47	0,79	0,53	27,87
1981/82	0,84	0,33	7,19	16,53	6,30	5,77	4,57	2,15	2,47	1,06	0,60	0,48	48,29
1982/83	1,74	3,11	5,86	3,47	2,40	4,07	3,99	6,75	2,56	1,62	1,04	1,57	38,17
1983/84	0,56	0,70	2,85	6,52	8,02	8,57	10,89	9,21	10,71	3,95	1,68	1,06	64,72
1984/85	1,41	7,88	9,78	12,56	22,19	13,62	15,67	8,88	6,22	2,78	1,51	1,00	103,49
1985/86	0,69	1,34	1,92	7,02	14,18	11,11	7,85	8,35	3,25	1,45	0,93	0,97	59,07
1986/87	1,26	1,37	1,83	2,99	4,70	4,36	7,22	3,28	1,69	2,12	1,49	0,62	32,95
1987/88	2,41	3,14	4,68	8,25	14,15	4,43	11,39	12,35	7,64	4,47	1,80	1,07	75,78
1988/89	1,13	0,93	0,93	0,76	0,98	2,12	4,53	3,08	3,19	0,97	0,56	0,51	19,68
1989/90	0,30	0,78	5,91	7,20	5,47	2,47	3,02	1,78	1,20	0,71	0,40	0,29	29,55
1990/91	0,71	3,67	5,37	8,14	7,67	15,00	11,15	6,06	3,35	1,50	0,95	0,85	64,41
1991/92	2,11	5,13	3,07	1,98	1,32	0,97	3,05	1,29	2,14	1,17	0,57	0,53	23,32
1992/93	2,37	4,15	7,66	3,28	1,93	2,24	1,87	4,46	3,97	1,28	0,61	0,47	34,29
1993/94	6,08	4,95	4,44	15,79	9,01	7,27	2,77	3,65	2,73	1,06	0,67	0,50	58,90
1994/95	1,37	4,95	2,91	6,09	8,11	7,30	2,19	2,47	1,39	0,79	0,53	0,56	38,65
1995/96	0,43	1,17	8,99	27,90	18,09	7,97	9,77	8,01	3,87	1,74	1,14	0,87	89,95
1996/97	0,74	2,40	9,44	19,90	7,79	3,28	2,10	2,98	5,92	2,75	1,88	1,24	60,42
1997/98	0,88	8,03	19,10	13,07	6,35	3,30	8,30	7,67	6,00	2,58	1,23	1,03	77,55
1998/99	1,61	1,53	1,08	2,63	1,81	2,15	1,65	2,63	1,54	0,83	0,71	0,75	18,92
1999/00	2,54	4,72	5,57	5,44	2,86	1,70	6,58	7,35	3,47	1,25	0,75	0,51	42,74
2000/01	0,78	9,62	19,30	46,91	22,02	38,32	10,50	7,36	3,72	2,14	1,45	1,01	163,13
2001/02	1,69	1,58	0,78	2,10	1,71	2,41	1,97	1,20	1,61	0,68	0,40	0,47	16,61
2002/03	1,49	3,94	10,92	32,27	15,32	13,23	9,25	8,35	3,14	1,63	1,13	1,66	102,36
2003/04	2,96	6,00	8,58	8,71	8,52	8,51	8,30	7,82	3,63	1,53	1,05	0,76	66,37
2004/05	0,83	1,96	1,84	1,98	1,48	1,66	1,70	1,11	0,49	0,26	0,18	0,15	13,63
2005/06	1,38	5,59	5,93	8,40	4,18	12,39	8,51	5,05	2,32	1,86	1,08	0,74	57,42
2006/07	3,09	5,76	9,36	3,62	10,68	11,42	9,01	9,70	6,40	2,84	1,44	0,98	74,30
2007/08	1,19	1,02	1,07	2,87	2,17	2,13	5,99	10,58	13,77	4,52	1,81	1,23	48,35
2008/09	1,49	4,28	10,10	10,53	15,94	9,46	5,75	3,49	1,95	1,18	0,80	0,58	65,54
2009/10	0,61	1,13	8,22	30,71	21,26	21,39	12,88	11,54	6,59	3,57	1,88	1,30	121,06
2010/11	1,33	3,63	7,94	11,81	9,66	12,27	9,25	7,04	3,46	1,80	1,11	0,80	70,08
2011/12	0,60	1,64	1,89	1,22	1,35	1,15	3,70	6,10	1,84	0,78	0,56	0,38	21,20
2012/13	1,19	2,88	5,74	18,27	15,21	31,50	28,59	14,58	8,76	4,11	2,30	1,52	134,65
2013/14	2,55	4,02	4,67	21,94	28,49	17,53	10,92	7,02	3,63	2,18	1,39	1,05	105,38
2014/15	3,05	7,03	9,69	5,60	16,48	9,76	6,32	4,20	3,11	1,84	1,03	1,28	69,38
2015/16	2,23	2,13	1,60	16,42	26,76	15,08	16,93	11,79	8,17	5,48	3,97	3,03	113,59
2016/17	2,45	4,73	4,23	2,65	4,82	4,72	3,00	2,84	2,93	2,12	1,75	1,30	37,53
2017/18	0,90	0,76	2,77	4,35	6,39	35,81	18,67	14,63	10,41	7,25	4,89	3,63	110,46

APORTACIÓN INTERCUENCA - CAMBIO CLIMÁTICO (Serie completa)

Masa 30400330.- Río Ucero desde confluencia con río Lobos hasta confluencia con río Abión, y arroyo de la Veguilla

	OCT	NOV	DIC	ENE	FEB	MAR	ABR	MAY	JUN	JUL	AGO	SEP	AÑO
MÍNIMO	0,21	0,34	0,85	0,89	1,08	1,06	1,72	1,15	0,51	0,27	0,19	0,16	14,55
MÁXIMO	8,46	24,04	36,91	62,05	64,90	47,92	35,00	29,51	16,47	10,11	7,09	5,61	215,18
PROMEDIO	1,85	3,62	6,43	12,10	13,42	12,46	9,34	7,36	4,94	2,59	1,61	1,30	77,02
PERCENTIL 10	0,61	0,86	1,27	2,27	1,89	2,25	2,45	1,97	1,65	0,88	0,58	0,47	23,79
PERCENTIL 25	0,91	1,36	2,25	3,26	4,31	4,26	4,17	3,50	2,63	1,39	0,84	0,68	40,31
MEDIANA	1,47	2,53	4,92	7,10	8,54	8,96	8,42	6,73	3,95	2,18	1,34	1,16	69,90
PERCENTIL 75	2,52	5,08	8,66	16,64	18,81	16,74	12,44	9,53	6,93	3,28	1,91	1,47	105,62
PERCENTIL 90	3,34	7,15	11,94	30,17	32,14	27,11	17,92	13,83	9,49	4,99	2,69	2,17	153,10
DESVIACIÓN TÍPICA	1,42	3,46	6,12	12,35	13,62	11,35	6,56	4,93	3,36	1,75	1,17	0,97	48,07
COEFICIENTE DE VARIACIÓN	0,77	0,95	0,95	1,02	1,01	0,91	0,70	0,67	0,68	0,68	0,73	0,75	0,62
COEFICIENTE DE SESGO	2,05	2,99	2,43	1,70	1,69	1,44	1,33	1,47	1,29	1,80	2,37	2,30	0,90
COEF. AUTOCORRELACIÓN													-0,06

AÑO	OCT	NOV	DIC	ENE	FEB	MAR	ABR	MAY	JUN	JUL	AGO	SEP	ANUAL
1940/41	5,55	7,71	5,43	4,42	64,90	36,40	21,99	29,51	16,47	10,11	7,09	5,61	215,18
1941/42	4,21	4,60	3,97	3,76	3,16	9,23	9,03	6,73	5,40	3,85	2,87	2,98	59,78
1942/43	3,25	3,02	3,73	13,41	7,47	5,38	7,07	5,14	3,09	2,30	1,82	1,58	57,26
1943/44	1,81	2,05	2,64	2,42	1,54	2,48	4,16	3,55	2,53	1,57	1,05	1,39	27,18
1944/45	1,66	1,66	3,10	2,08	8,09	5,68	3,70	2,31	1,77	1,23	1,32	1,12	33,72
1945/46	0,87	1,41	11,71	6,39	4,17	4,89	10,49	17,21	9,53	4,99	3,34	2,52	77,54
1946/47	1,91	1,98	2,24	2,93	39,65	47,92	17,54	15,11	9,91	5,96	4,54	4,54	154,23
1947/48	3,62	2,96	4,42	40,43	13,28	9,68	8,78	9,33	6,20	3,83	2,86	2,17	107,55
1948/49	1,88	1,63	2,21	2,69	1,85	1,94	1,95	1,93	1,82	1,25	0,80	3,16	23,10
1949/50	2,77	3,43	3,17	2,25	4,02	3,33	2,47	4,47	3,37	1,82	1,13	0,86	33,09
1950/51	0,21	0,76	3,82	9,89	26,81	29,49	9,56	8,00	6,98	3,22	1,81	1,33	101,89
1951/52	1,12	3,70	2,81	5,60	4,75	6,80	12,08	6,50	2,99	2,39	1,69	1,33	51,77
1952/53	1,30	1,40	5,77	8,12	3,85	2,62	2,40	1,90	1,13	1,07	0,46	0,30	30,33
1953/54	1,46	2,08	2,22	2,40	6,16	12,72	5,78	8,40	5,76	2,05	1,15	0,81	50,99
1954/55	0,63	2,20	5,73	30,69	40,14	19,27	9,96	6,39	4,94	2,78	1,67	1,18	125,58
1955/56	0,91	2,47	12,14	16,75	11,29	24,41	28,10	12,56	7,42	3,36	2,00	1,58	122,99
1956/57	1,49	1,19	0,88	1,45	3,38	3,37	1,83	1,76	2,81	1,08	0,46	0,30	20,00
1957/58	0,53	0,90	0,85	2,82	6,08	7,80	10,91	3,48	2,40	1,71	0,89	0,59	38,96
1958/59	1,08	0,72	6,63	11,57	5,51	8,33	7,68	7,38	4,26	1,82	1,19	1,40	57,56
1959/60	3,10	6,09	36,91	28,09	41,08	34,44	13,08	7,00	5,09	2,64	1,78	1,26	180,58
1960/61	8,46	24,04	19,33	23,76	9,84	5,52	4,39	3,64	2,95	1,47	0,96	0,68	105,05
1961/62	2,40	6,93	15,21	29,94	9,10	24,94	16,93	8,92	5,49	2,72	1,67	1,21	125,48
1962/63	1,07	1,38	1,24	8,53	9,90	11,06	10,48	4,96	3,37	2,37	1,23	0,90	56,49
1963/64	0,68	5,13	8,66	4,02	14,00	20,54	13,77	5,14	3,07	1,81	1,24	0,84	78,91
1964/65	1,14	0,87	0,97	2,46	2,02	8,01	4,53	1,78	0,95	0,55	0,38	0,44	24,09
1965/66	4,42	10,43	14,87	42,05	45,81	15,70	21,60	11,33	7,21	3,39	2,10	1,47	180,39
1966/67	3,37	7,91	4,66	5,58	5,23	4,75	4,41	3,19	1,80	0,83	0,57	0,39	42,68
1967/68	0,53	6,13	6,32	4,65	9,33	9,30	8,03	7,53	3,53	1,51	0,98	0,77	58,62
1968/69	0,56	0,97	3,83	7,27	6,07	27,65	12,36	13,71	7,53	3,29	1,78	1,97	86,98
1969/70	1,55	1,59	2,30	16,28	10,09	5,46	3,60	2,58	1,61	0,86	0,63	0,42	46,97
1970/71	0,30	0,83	1,37	5,48	5,08	3,98	6,40	8,32	10,54	4,01	1,78	1,07	49,18
1971/72	0,82	0,73	1,70	5,74	27,92	26,87	8,98	6,30	3,50	1,98	1,28	1,10	86,93
1972/73	1,84	3,43	9,76	11,08	8,13	4,29	3,26	3,47	3,94	1,72	1,13	0,68	52,74
1973/74	0,62	1,34	1,29	6,56	10,95	9,65	6,35	5,09	2,62	2,96	1,35	0,91	49,67
1974/75	0,63	1,36	1,64	3,31	6,31	6,65	7,13	6,73	5,58	1,92	1,20	1,13	43,58
1975/76	0,97	0,94	2,39	1,31	2,60	1,81	1,73	1,45	0,67	0,89	0,48	0,67	15,92
1976/77	3,04	6,55	9,93	32,46	44,07	17,47	12,92	9,29	8,99	4,99	2,62	1,55	153,87
1977/78	2,35	1,88	5,11	8,37	21,97	21,81	14,45	14,88	7,75	3,90	2,01	1,35	105,81
1978/79	0,95	0,68	5,20	22,61	54,39	24,83	22,97	9,09	6,69	3,20	2,02	1,61	154,23
1979/80	2,78	4,72	4,71	9,86	8,11	9,82	9,91	11,61	8,38	3,41	1,80	1,36	76,48
1980/81	1,34	2,60	2,76	2,76	1,75	3,83	5,34	4,13	1,84	1,51	0,82	0,55	29,22
1981/82	0,86	0,34	8,25	18,30	7,41	6,55	5,11	2,48	2,72	1,20	0,70	0,55	54,47
1982/83	1,81	3,23	6,19	3,64	2,58	4,26	4,18	6,98	2,65	1,67	1,08	1,61	39,88
1983/84	0,58	0,72	2,92	6,94	8,72	9,72	12,47	10,42	12,25	4,38	1,98	1,28	72,38
1984/85	1,58	8,77	11,10	16,03	28,80	16,76	18,82	10,45	7,22	3,30	1,90	1,28	126,00
1985/86	0,91	1,51	2,10	7,74	18,41	13,10	9,86	9,81	3,96	1,85	1,22	1,18	71,63
1986/87	1,44	1,50	1,96	3,25	5,33	4,91	8,05	3,58	1,89	2,25	1,58	0,68	36,43
1987/88	2,53	3,33	5,21	10,13	16,80	5,19	13,84	14,82	8,88	5,07	2,21	1,36	89,38
1988/89	1,36	1,10	1,06	0,89	1,08	2,23	4,77	3,21	3,33	1,02	0,59	0,54	21,17
1989/90	0,32	0,81	6,65	8,20	6,36	2,87	3,32	1,98	1,34	0,79	0,46	0,34	33,43
1990/91	0,75	3,83	5,88	9,40	9,38	19,86	14,64	7,27	4,12	1,93	1,26	1,07	79,39
1991/92	2,32	5,43	3,28	2,16	1,44	1,06	3,13	1,35	2,19	1,19	0,59	0,54	24,68
1992/93	2,49	4,38	8,59	3,66	2,24	2,49	2,02	4,71	4,14	1,35	0,66	0,51	37,25
1993/94	6,47	5,51	5,20	20,48	11,32	8,68	3,45	4,21	3,12	1,28	0,83	0,61	71,14
1994/95	1,50	5,53	3,25	6,90	9,43	8,42	2,60	2,80	1,62	0,92	0,62	0,62	44,24
1995/96	0,48	1,25	11,85	35,63	23,63	9,95	12,06	9,50	4,68	2,20	1,48	1,11	113,82
1996/97	0,93	2,58	10,46	26,94	9,29	4,17	2,71	3,47	6,59	3,00	2,06	1,37	73,59
1997/98	0,99	9,25	25,46	16,89	8,37	4,40	9,61	8,70	6,80	2,93	1,49	1,21	96,08
1998/99	1,76	1,64	1,17	2,77	1,90	2,25	1,72	2,72	1,58	0,85	0,72	0,77	19,85
1999/00	2,64	4,94	6,05	5,95	3,17	1,89	7,05	7,85	3,68	1,36	0,83	0,56	45,96
2000/01	0,82	11,33	24,24	62,05	26,07	47,46	12,84	8,96	4,83	2,77	1,92	1,34	204,64
2001/02	1,98	1,78	0,93	2,28	1,83	2,53	2,05	1,25	1,66	0,70	0,42	0,48	17,89
2002/03	1,54	4,23	12,52	43,18	20,02	16,03	11,04	9,58	3,91	2,07	1,45	1,93	127,50
2003/04	3,26	6,60	9,84	10,89	10,38	10,60	9,98	9,53	4,34	1,92	1,34	0,96	79,64
2004/05	1,00	2,11	1,98	2,11	1,57	1,74	1,76	1,15	0,51	0,27	0,19	0,16	14,55
2005/06	1,41	6,01	6,84	10,01	5,59	15,86	9,89	5,85	2,84	2,16	1,29	0,90	68,65
2006/07	3,35	6,16	10,24	4,01	12,44	12,79	10,13	10,84	6,98	3,23	1,72	1,18	83,07
2007/08	1,34	1,13	1,16	2,98	2,24	2,19	6,17	11,73	15,80	5,06	2,19	1,49	53,49
2008/09	1,70	4,58	11,47	13,71	19,57	11,39	6,72	4,15	2,41	1,53	1,05	0,76	79,05
2009/10	0,75	1,23	9,66	38,48	28,93	26,88	15,75	14,11	8,00	4,57	2,60	1,82	152,77
2010/11	1,72	3,97	8,66	13,53	11,68	14,57	10,58	7,88	4,00	2,20	1,41	1,01	81,21
2011/12	0,76	1,76	1,99	1,30	1,41	1,19	3,84	6,34	1,91	0,83	0,59	0,41	22,35
2012/13	1,22	3,01	6,13	22,37	18,94	43,91	35,00	18,00	10,59	5,38	3,23	2,18	169,97
2013/14	3,07	4,42	5,17	26,21	36,56	22,69	12,92	8,29	4,49	2,83	1,86	1,39	129,91
2014/15	3,34	7,66	10,96	6,47	21,41	11,87	7,50	5,03	3,66	2,25	1,33	1,49	82,98
2015/16	2,53	2,39	1,82	18,33	30,24	16,70	19,71	13,56	9,47	6,43	4,70	3,63	129,51
2016/17	2,94	5,35	4,72	3,05	5,20	5,05	3,29	3,10	3,17	2,34	1,95	1,46	41,61
2017/18	1,03	0,88	2,90	4,61	7,49	39,38	21,52	16,70	12,20	8,59	5,91	4,44	125,65

APORTACIÓN INTERCUENCA - CAMBIO CLIMÁTICO (Serie completa)

Masa 30400331.- Río de Muriel Viejo desde cabecera hasta confluencia con el río Abión, y arroyo de Peñas Rubias

	OCT	NOV	DIC	ENE	FEB	MAR	ABR	MAY	JUN	JUL	AGO	SEP	AÑO
MÍNIMO	0,00	0,01	0,01	0,05	0,04	0,03	0,04	0,02	0,02	0,01	0,01	0,01	0,49
MÁXIMO	1,15	3,54	4,94	8,79	9,90	6,13	3,02	3,39	1,45	0,59	0,41	0,39	26,86
PROMEDIO	0,13	0,28	0,67	1,43	1,63	1,36	0,85	0,62	0,38	0,21	0,15	0,12	7,84
PERCENTIL 10	0,03	0,04	0,07	0,10	0,08	0,11	0,12	0,15	0,09	0,05	0,04	0,03	1,34
PERCENTIL 25	0,06	0,08	0,11	0,19	0,32	0,33	0,28	0,22	0,15	0,09	0,07	0,05	3,28
MEDIANA	0,10	0,12	0,33	0,67	0,85	0,85	0,71	0,54	0,34	0,21	0,16	0,12	6,07
PERCENTIL 75	0,14	0,28	0,86	1,85	2,19	1,79	1,13	0,79	0,54	0,30	0,21	0,15	10,97
PERCENTIL 90	0,23	0,62	1,84	4,25	4,48	3,51	1,92	1,17	0,69	0,38	0,28	0,21	16,63
DESVIACIÓN TÍPICA	0,15	0,49	0,91	1,79	1,91	1,47	0,71	0,54	0,29	0,14	0,09	0,08	6,20
COEFICIENTE DE VARIACIÓN	1,17	1,70	1,35	1,25	1,17	1,08	0,84	0,88	0,75	0,64	0,61	0,66	0,79
COEFICIENTE DE SESGO	4,94	4,54	2,50	1,81	1,83	1,57	1,22	2,32	1,23	0,65	0,39	0,93	1,06
COEF. AUTOCORRELACIÓN													-0,05

AÑO	OCT	NOV	DIC	ENE	FEB	MAR	ABR	MAY	JUN	JUL	AGO	SEP	ANUAL
1940/41	0,66	1,07	0,52	0,23	9,90	5,36	3,02	3,39	1,45	0,59	0,36	0,31	26,86
1941/42	0,23	0,34	0,26	0,19	0,16	0,71	0,73	0,45	0,32	0,20	0,17	0,22	4,00
1942/43	0,25	0,21	0,26	1,15	0,67	0,35	0,68	0,45	0,18	0,14	0,10	0,08	4,51
1943/44	0,11	0,14	0,17	0,16	0,08	0,20	0,31	0,26	0,17	0,09	0,05	0,14	1,86
1944/45	0,14	0,12	0,26	0,14	1,61	0,80	0,26	0,13	0,10	0,06	0,08	0,06	3,76
1945/46	0,05	0,11	1,76	0,87	0,28	0,31	1,15	2,39	1,00	0,28	0,16	0,12	8,48
1946/47	0,09	0,11	0,12	0,19	4,84	4,83	2,02	1,28	0,69	0,30	0,23	0,33	15,04
1947/48	0,24	0,17	0,33	5,04	1,86	0,73	0,58	0,57	0,36	0,18	0,13	0,09	10,28
1948/49	0,09	0,08	0,17	0,19	0,11	0,12	0,12	0,16	0,15	0,09	0,05	0,39	1,73
1949/50	0,28	0,37	0,30	0,16	0,41	0,30	0,16	0,39	0,28	0,11	0,06	0,05	2,87
1950/51	0,00	0,01	0,18	0,96	3,54	2,97	0,75	0,59	0,46	0,26	0,19	0,14	10,04
1951/52	0,10	0,12	0,12	0,28	0,30	0,90	0,96	0,46	0,24	0,16	0,12	0,08	3,84
1952/53	0,06	0,07	0,78	1,01	0,50	0,32	0,25	0,17	0,11	0,08	0,06	0,04	3,45
1953/54	0,07	0,09	0,13	0,24	0,88	1,81	0,51	0,96	0,53	0,24	0,18	0,13	5,76
1954/55	0,09	0,12	0,41	6,01	5,72	1,99	0,89	0,63	0,46	0,30	0,22	0,16	17,00
1955/56	0,11	0,13	2,03	2,28	1,46	3,64	2,39	0,94	0,63	0,38	0,28	0,20	14,47
1956/57	0,15	0,11	0,08	0,08	0,14	0,12	0,06	0,05	0,05	0,02	0,02	0,01	0,86
1957/58	0,01	0,01	0,01	0,11	0,39	0,75	1,01	0,24	0,17	0,11	0,08	0,06	2,96
1958/59	0,05	0,03	1,01	1,51	0,41	0,82	0,78	0,79	0,37	0,22	0,16	0,12	6,28
1959/60	0,13	0,32	4,94	3,19	5,34	3,94	1,24	0,79	0,56	0,37	0,27	0,19	21,30
1960/61	1,15	3,54	2,69	3,38	1,05	0,73	0,50	0,38	0,27	0,18	0,13	0,09	14,10
1961/62	0,10	1,04	2,13	3,54	0,95	3,46	1,76	0,81	0,53	0,34	0,25	0,18	15,09
1962/63	0,13	0,10	0,08	0,59	1,52	1,32	1,19	0,45	0,32	0,21	0,15	0,11	6,16
1963/64	0,08	0,27	0,99	0,33	2,75	2,43	1,14	0,52	0,37	0,25	0,18	0,13	9,44
1964/65	0,09	0,07	0,06	0,15	0,13	0,89	0,39	0,18	0,13	0,08	0,06	0,05	2,28
1965/66	0,23	1,68	2,19	5,96	5,69	1,44	2,46	1,11	0,68	0,44	0,32	0,23	22,44
1966/67	0,20	0,68	0,35	0,64	0,65	0,40	0,36	0,22	0,14	0,09	0,07	0,05	3,86
1967/68	0,04	0,59	0,45	0,41	1,24	0,96	0,76	0,72	0,33	0,21	0,16	0,11	5,98
1968/69	0,08	0,06	0,24	0,84	0,61	4,18	1,06	1,20	0,50	0,31	0,23	0,17	9,48
1969/70	0,12	0,09	0,09	1,39	0,68	0,39	0,28	0,18	0,13	0,08	0,06	0,04	3,54
1970/71	0,03	0,03	0,04	0,45	0,28	0,36	0,51	0,75	0,68	0,25	0,17	0,12	3,69
1971/72	0,09	0,06	0,08	0,33	4,00	3,20	0,74	0,51	0,34	0,23	0,17	0,12	9,86
1972/73	0,10	0,19	0,54	1,32	0,66	0,36	0,27	0,19	0,15	0,09	0,07	0,05	3,99
1973/74	0,03	0,03	0,04	0,37	1,13	0,87	0,58	0,37	0,22	0,16	0,11	0,08	3,99
1974/75	0,06	0,05	0,04	0,10	0,32	0,38	0,69	0,57	0,52	0,20	0,14	0,10	3,16
1975/76	0,07	0,05	0,07	0,05	0,08	0,05	0,04	0,03	0,02	0,01	0,01	0,01	0,49
1976/77	0,09	0,47	1,31	4,75	5,16	1,52	1,09	0,72	0,59	0,34	0,25	0,17	16,47
1977/78	0,14	0,10	0,31	1,25	3,58	2,05	1,36	1,12	0,54	0,33	0,24	0,17	11,20
1978/79	0,13	0,09	0,28	3,57	6,75	2,69	2,25	0,85	0,59	0,39	0,28	0,20	18,08
1979/80	0,17	0,22	0,31	0,85	0,76	1,34	0,75	1,09	0,55	0,28	0,21	0,15	6,66
1980/81	0,11	0,11	0,11	0,12	0,08	0,16	0,24	0,19	0,08	0,06	0,04	0,03	1,33
1981/82	0,02	0,02	1,12	1,33	0,81	0,47	0,34	0,20	0,15	0,10	0,07	0,05	4,67
1982/83	0,05	0,10	0,30	0,14	0,15	0,16	0,19	0,23	0,09	0,06	0,04	0,03	1,55
1983/84	0,02	0,02	0,07	0,31	0,54	1,04	0,97	0,67	0,92	0,30	0,21	0,15	5,23
1984/85	0,11	0,71	1,07	2,37	3,59	1,71	1,74	0,85	0,56	0,33	0,24	0,17	13,46
1985/86	0,13	0,10	0,12	0,64	2,76	1,02	1,05	0,74	0,37	0,24	0,18	0,13	7,46
1986/87	0,10	0,07	0,07	0,19	0,40	0,30	0,60	0,19	0,13	0,09	0,07	0,05	2,27
1987/88	0,07	0,12	0,37	1,59	1,87	0,51	1,60	1,65	0,86	0,46	0,30	0,21	9,60
1988/89	0,16	0,11	0,09	0,08	0,07	0,10	0,23	0,12	0,11	0,05	0,04	0,03	1,18
1989/90	0,02	0,03	0,81	0,84	0,60	0,29	0,26	0,16	0,11	0,07	0,05	0,04	3,28
1990/91	0,03	0,16	0,49	0,77	1,13	2,84	1,88	0,65	0,42	0,27	0,20	0,14	8,99
1991/92	0,13	0,33	0,21	0,18	0,12	0,09	0,11	0,06	0,05	0,03	0,02	0,01	1,34
1992/93	0,07	0,13	0,78	0,23	0,19	0,19	0,11	0,22	0,17	0,07	0,05	0,04	2,25
1993/94	0,31	0,45	0,48	2,58	1,18	0,78	0,36	0,30	0,21	0,14	0,10	0,07	6,97
1994/95	0,09	0,33	0,23	0,60	1,04	0,80	0,28	0,23	0,15	0,10	0,08	0,05	3,98
1995/96	0,04	0,04	2,53	4,62	2,90	1,01	1,18	0,73	0,42	0,27	0,20	0,14	14,09
1996/97	0,10	0,13	0,98	4,22	0,73	0,48	0,33	0,26	0,33	0,16	0,11	0,08	7,91
1997/98	0,06	0,69	3,51	1,45	1,04	0,51	0,77	0,60	0,55	0,24	0,18	0,13	9,73
1998/99	0,10	0,07	0,05	0,09	0,06	0,07	0,04	0,05	0,02	0,02	0,01	0,01	0,59
1999/00	0,11	0,25	0,62	0,54	0,33	0,20	0,62	0,56	0,24	0,15	0,11	0,08	3,79
2000/01	0,06	1,51	3,57	8,79	2,25	6,13	1,24	0,87	0,60	0,40	0,29	0,21	25,93
2001/02	0,16	0,12	0,09	0,10	0,07	0,08	0,05	0,03	0,03	0,02	0,01	0,01	0,76
2002/03	0,03	0,22	1,30	5,66	2,48	1,35	0,96	0,67	0,40	0,27	0,20	0,15	13,67
2003/04	0,19	0,48	1,07	1,37	1,17	1,18	0,99	0,98	0,40	0,26	0,19	0,14	8,42
2004/05	0,10	0,09	0,09	0,08	0,06	0,05	0,04	0,02	0,02	0,01	0,01	0,01	0,57
2005/06	0,02	0,16	0,39	0,74	0,66	1,63	0,66	0,37	0,24	0,16	0,12	0,09	5,25
2006/07	0,13	0,28	0,65	0,25	1,29	0,91	0,77	0,72	0,37	0,25	0,18	0,13	5,91
2007/08	0,10	0,07	0,06	0,07	0,06	0,04	0,17	0,78	1,17	0,31	0,22	0,15	3,21
2008/09	0,12	0,17	0,94	1,93	2,03	1,09	0,52	0,35	0,24	0,18	0,13	0,10	7,81
2009/10	0,07	0,06	1,20	4,33	4,58	2,45	1,48	1,18	0,67	0,48	0,35	0,25	17,08
2010/11	0,19	0,19	0,53	1,37	1,48	1,58	0,83	0,62	0,36	0,27	0,19	0,14	7,76
2011/12	0,11	0,08	0,07	0,05	0,04	0,03	0,09	0,16	0,05	0,04	0,03	0,02	0,77
2012/13	0,03	0,09	0,35	2,86	1,96	5,59	2,75	1,48	0,82	0,56	0,41	0,29	17,21
2013/14	0,23	0,21	0,34	3,16	4,44	2,44	0,97	0,63	0,43	0,32	0,24	0,17	13,57
2014/15	0,15	0,59	0,88	0,70	2,99	1,26	0,62	0,45	0,30	0,22	0,16	0,12	8,44
2015/16	0,15	0,15	0,11	2,27	4,40	2,00	2,08	1,16	0,55	0,29	0,20	0,15	13,50
2016/17	0,12	0,55	0,38	0,16	0,46	0,38	0,19	0,22	0,32	0,20	0,18	0,12	3,29
2017/18	0,06	0,05	0,39	0,54	0,71	5,22	2,75	1,61	1,09	0,58	0,29	0,20	13,49

APORTACIÓN INTERCUENCA - CAMBIO CLIMÁTICO (Serie completa)

Masa 30400332.- Barranco de Herreros , arroyo Valdemuriel y río Milanos hasta confluencia con río Abión

	OCT	NOV	DIC	ENE	FEB	MAR	ABR	MAY	JUN	JUL	AGO	SEP	AÑO
MÍNIMO	0,01	0,01	0,03	0,06	0,04	0,06	0,05	0,04	0,03	0,02	0,01	0,01	0,76
MÁXIMO	2,85	8,12	9,89	16,84	18,03	14,34	6,31	6,00	2,40	1,08	0,78	0,84	52,54
PROMEDIO	0,24	0,60	1,34	2,75	3,11	2,72	1,68	1,16	0,70	0,38	0,27	0,22	15,18
PERCENTIL 10	0,03	0,07	0,11	0,11	0,12	0,18	0,12	0,20	0,10	0,05	0,04	0,03	1,89
PERCENTIL 25	0,09	0,12	0,18	0,26	0,51	0,44	0,54	0,38	0,25	0,15	0,11	0,09	5,72
MEDIANA	0,19	0,22	0,60	1,18	1,64	1,56	1,22	0,96	0,62	0,33	0,23	0,22	11,38
PERCENTIL 75	0,27	0,46	1,80	3,21	4,43	3,60	2,16	1,69	0,99	0,56	0,41	0,30	21,50
PERCENTIL 90	0,39	1,33	3,98	8,74	7,56	7,70	4,22	2,08	1,42	0,81	0,59	0,43	32,41
DESVIACIÓN TÍPICA	0,35	1,18	1,92	3,62	3,69	3,22	1,56	1,05	0,54	0,28	0,20	0,16	12,86
COEFICIENTE DE VARIACIÓN	1,45	1,96	1,43	1,32	1,19	1,18	0,93	0,90	0,77	0,73	0,74	0,75	0,85
COEFICIENTE DE SESGO	5,59	4,41	2,33	1,80	1,78	1,83	1,29	2,07	0,88	0,60	0,61	0,98	1,14
COEF. AUTOCORRELACIÓN													0,01

AÑO	OCT	NOV	DIC	ENE	FEB	MAR	ABR	MAY	JUN	JUL	AGO	SEP	ANUAL
1940/41	1,29	2,41	0,92	0,12	18,03	14,34	6,27	6,00	2,40	0,44	0,14	0,20	52,54
1941/42	0,13	0,40	0,23	0,07	0,08	0,70	0,90	0,38	0,21	0,10	0,18	0,28	3,66
1942/43	0,28	0,15	0,24	1,69	0,92	0,25	1,17	0,64	0,10	0,12	0,07	0,04	5,68
1943/44	0,06	0,10	0,12	0,11	0,04	0,21	0,31	0,23	0,13	0,04	0,01	0,25	1,61
1944/45	0,16	0,09	0,16	0,08	4,45	1,71	0,21	0,04	0,03	0,02	0,06	0,03	7,05
1945/46	0,02	0,11	3,78	1,90	0,26	0,23	2,17	5,09	1,90	0,19	0,06	0,04	15,75
1946/47	0,03	0,05	0,04	0,08	6,18	13,13	4,18	2,06	0,79	0,12	0,12	0,45	27,24
1947/48	0,25	0,09	0,36	11,10	4,13	0,88	0,56	0,60	0,25	0,05	0,04	0,03	18,35
1948/49	0,04	0,03	0,18	0,15	0,06	0,08	0,05	0,20	0,18	0,06	0,03	0,84	1,90
1949/50	0,45	0,63	0,41	0,12	0,62	0,35	0,07	0,56	0,34	0,05	0,02	0,04	3,63
1950/51	0,01	0,02	0,36	1,47	6,09	5,59	1,46	1,13	0,86	0,51	0,37	0,27	18,14
1951/52	0,20	0,23	0,20	0,43	0,46	0,92	1,39	0,93	0,41	0,30	0,22	0,15	5,86
1952/53	0,12	0,14	1,84	1,83	1,01	0,65	0,55	0,36	0,25	0,18	0,12	0,09	7,13
1953/54	0,21	0,21	0,36	0,50	1,47	3,16	0,98	1,76	1,08	0,50	0,36	0,26	10,84
1954/55	0,19	0,25	0,80	11,48	11,57	3,69	1,86	1,34	0,98	0,64	0,47	0,33	33,61
1955/56	0,25	0,32	4,44	4,68	2,95	7,40	4,81	2,06	1,41	0,85	0,62	0,44	30,23
1956/57	0,33	0,24	0,18	0,16	0,28	0,22	0,12	0,11	0,09	0,05	0,04	0,03	1,85
1957/58	0,02	0,02	0,03	0,19	0,72	1,55	2,11	0,50	0,36	0,25	0,18	0,13	6,07
1958/59	0,10	0,07	2,93	3,19	1,04	2,17	1,78	1,94	0,90	0,55	0,40	0,30	15,38
1959/60	0,27	0,44	9,89	6,28	11,47	8,61	2,69	1,70	1,20	0,82	0,60	0,43	44,39
1960/61	2,85	8,12	6,27	7,31	2,30	1,57	1,11	0,85	0,60	0,41	0,30	0,21	31,90
1961/62	0,25	2,91	5,58	7,37	2,26	8,41	4,52	1,94	1,24	0,82	0,60	0,43	36,33
1962/63	0,32	0,23	0,19	1,95	4,38	3,80	3,31	1,20	0,84	0,57	0,41	0,29	17,48
1963/64	0,22	0,69	2,63	0,78	6,06	5,21	2,55	1,17	0,82	0,56	0,41	0,29	21,39
1964/65	0,23	0,17	0,14	0,36	0,44	2,76	1,16	0,52	0,36	0,25	0,18	0,14	6,69
1965/66	0,78	5,23	4,96	12,94	12,03	3,31	6,31	2,61	1,60	1,06	0,77	0,55	52,15
1966/67	0,50	2,04	0,91	1,48	1,74	1,08	0,85	0,53	0,34	0,24	0,17	0,12	10,01
1967/68	0,09	1,81	1,02	0,90	2,79	1,96	1,85	1,66	0,76	0,50	0,37	0,26	13,96
1968/69	0,19	0,14	0,67	1,93	1,51	8,40	2,18	2,12	0,99	0,64	0,47	0,35	19,60
1969/70	0,25	0,20	0,19	2,74	1,36	0,76	0,54	0,36	0,25	0,17	0,13	0,09	7,05
1970/71	0,07	0,07	0,07	0,67	0,49	0,62	0,91	1,43	1,18	0,47	0,33	0,23	6,54
1971/72	0,17	0,12	0,14	0,61	7,12	6,12	1,36	0,97	0,65	0,45	0,33	0,25	18,30
1972/73	0,22	0,34	0,80	2,12	1,09	0,66	0,46	0,34	0,26	0,16	0,12	0,09	6,66
1973/74	0,06	0,07	0,10	0,74	2,04	1,68	1,16	0,74	0,43	0,30	0,22	0,15	7,69
1974/75	0,11	0,10	0,07	0,11	0,34	0,42	0,72	0,88	0,90	0,31	0,23	0,16	4,36
1975/76	0,12	0,09	0,12	0,07	0,11	0,07	0,06	0,04	0,03	0,02	0,01	0,01	0,76
1976/77	0,18	0,80	2,43	8,74	9,32	2,79	1,93	1,28	1,14	0,66	0,47	0,33	30,09
1977/78	0,27	0,19	0,71	2,72	6,67	4,23	2,30	2,01	0,98	0,64	0,47	0,33	21,53
1978/79	0,24	0,17	0,62	9,11	14,00	4,79	4,32	1,70	1,21	0,81	0,59	0,43	38,00
1979/80	0,36	0,37	0,44	1,00	1,06	2,20	1,31	1,52	0,85	0,46	0,34	0,24	10,15
1980/81	0,18	0,20	0,17	0,18	0,12	0,19	0,29	0,23	0,10	0,07	0,05	0,04	1,81
1981/82	0,03	0,02	1,71	2,57	1,38	0,90	0,66	0,39	0,30	0,19	0,14	0,10	8,38
1982/83	0,10	0,23	0,58	0,24	0,22	0,22	0,24	0,29	0,12	0,08	0,06	0,05	2,42
1983/84	0,03	0,03	0,15	0,43	0,63	1,34	1,38	0,96	1,42	0,47	0,33	0,24	7,42
1984/85	0,18	1,80	1,99	4,61	7,02	3,17	3,50	1,84	1,09	0,69	0,50	0,36	26,75
1985/86	0,26	0,20	0,24	1,03	4,54	1,71	1,80	1,26	0,64	0,43	0,32	0,23	12,64
1986/87	0,19	0,14	0,13	0,33	0,80	0,49	0,90	0,32	0,22	0,16	0,12	0,08	3,87
1987/88	0,11	0,19	0,69	3,05	3,89	1,07	3,84	3,02	1,95	1,08	0,68	0,49	20,06
1988/89	0,37	0,27	0,21	0,17	0,14	0,19	0,38	0,22	0,19	0,09	0,07	0,05	2,35
1989/90	0,03	0,06	2,12	1,99	1,26	0,65	0,58	0,36	0,25	0,17	0,13	0,09	7,68
1990/91	0,08	0,33	0,80	1,09	2,04	5,40	4,42	1,36	0,87	0,57	0,42	0,30	17,66
1991/92	0,28	0,63	0,46	0,36	0,23	0,17	0,23	0,11	0,10	0,06	0,04	0,03	2,70
1992/93	0,13	0,22	1,25	0,39	0,37	0,36	0,20	0,45	0,32	0,14	0,10	0,07	4,01
1993/94	0,71	0,89	0,78	3,98	2,02	1,42	0,66	0,53	0,37	0,25	0,18	0,13	11,92
1994/95	0,18	0,73	0,42	1,15	1,82	1,45	0,54	0,44	0,30	0,20	0,15	0,11	7,49
1995/96	0,08	0,08	5,30	10,35	5,90	2,02	2,01	1,38	0,81	0,55	0,40	0,29	29,17
1996/97	0,21	0,24	1,82	8,74	1,53	0,97	0,70	0,55	0,56	0,31	0,23	0,16	16,00
1997/98	0,12	1,13	6,33	2,65	2,24	0,98	1,36	1,08	1,01	0,46	0,33	0,24	17,92
1998/99	0,19	0,14	0,10	0,15	0,10	0,10	0,06	0,07	0,04	0,03	0,02	0,02	1,01
1999/00	0,30	0,70	1,43	1,21	0,67	0,41	1,06	0,97	0,42	0,27	0,20	0,14	7,77
2000/01	0,11	2,46	7,43	16,84	4,38	12,67	2,45	1,76	1,20	0,83	0,61	0,43	51,17
2001/02	0,34	0,24	0,18	0,18	0,13	0,15	0,09	0,06	0,05	0,03	0,02	0,02	1,49
2002/03	0,07	0,47	2,29	10,25	5,39	2,56	2,14	1,45	0,85	0,58	0,43	0,36	26,82
2003/04	0,40	1,09	2,14	2,42	2,45	2,41	2,07	1,99	0,86	0,56	0,41	0,29	17,07
2004/05	0,23	0,20	0,18	0,14	0,11	0,09	0,07	0,05	0,03	0,02	0,02	0,01	1,15
2005/06	0,02	0,23	0,51	0,92	0,99	2,65	1,12	0,62	0,42	0,29	0,21	0,15	8,13
2006/07	0,20	0,41	0,79	0,33	1,77	1,52	1,47	1,30	0,64	0,44	0,32	0,23	9,44
2007/08	0,17	0,12	0,10	0,12	0,10	0,07	0,29	1,20	1,86	0,54	0,37	0,26	5,21
2008/09	0,21	0,33	1,85	3,22	3,78	2,17	0,98	0,66	0,46	0,35	0,26	0,18	14,45
2009/10	0,14	0,11	2,11	8,23	9,32	4,68	3,04	2,52	1,39	0,98	0,72	0,51	33,75
2010/11	0,39	0,36	0,91	1,86	2,31	3,10	1,70	1,29	0,75	0,53	0,39	0,28	13,88
2011/12	0,21	0,17	0,15	0,11	0,08	0,06	0,12	0,19	0,06	0,05	0,03	0,02	1,26
2012/13	0,08	0,21	0,62	4,07	3,60	10,11	5,31	2,86	1,53	1,07	0,78	0,55	30,80
2013/14	0,43	0,39	0,56	4,99	8,31	4,10	1,86	1,17	0,80	0,61	0,44	0,32	23,98
2014/15	0,28	0,88	1,73	1,40	5,29	2,95	1,28	0,93	0,60	0,45	0,33	0,24	16,34
2015/16	0,08	0,11	0,06	4,35	7,24	4,16	3,65	1,87	0,43	0,09	0,05	0,03	22,11
2016/17	0,03	0,91	0,49	0,06	0,58	0,37	0,07	0,22	0,54	0,25	0,28	0,14	3,94
2017/18	0,03	0,01	0,63	0,95	0,84	8,69	5,77	2,87	1,82	0,65	0,11	0,05	22,42

APORTACIÓN INTERCUENCA - CAMBIO CLIMÁTICO (Serie completa)
Masa 30400333.- Río Abión y arroyo de Majallana

	OCT	NOV	DIC	ENE	FEB	MAR	ABR	MAY	JUN	JUL	AGO	SEP	AÑO
MÍNIMO	0,02	0,05	0,07	0,22	0,20	0,16	0,17	0,11	0,08	0,06	0,04	0,03	2,20
MÁXIMO	6,58	20,15	25,93	47,83	47,43	33,60	15,49	16,49	7,00	3,11	2,27	1,88	140,15
PROMEDIO	0,65	1,49	3,43	7,43	8,46	7,24	4,45	3,14	1,94	1,07	0,77	0,60	40,68
PERCENTIL 10	0,17	0,18	0,34	0,44	0,35	0,47	0,46	0,58	0,28	0,18	0,13	0,11	5,82
PERCENTIL 25	0,30	0,35	0,48	0,87	1,42	1,51	1,44	1,06	0,79	0,45	0,32	0,26	15,13
MEDIANA	0,50	0,59	1,52	3,40	4,20	4,18	3,46	2,67	1,79	1,02	0,77	0,60	32,41
PERCENTIL 75	0,71	1,41	4,59	9,16	11,93	8,90	5,84	4,54	2,81	1,49	1,07	0,84	57,25
PERCENTIL 90	1,09	3,53	8,99	23,02	20,76	19,90	10,15	6,03	3,92	2,13	1,54	1,13	89,74
DESVIACIÓN TÍPICA	0,81	2,76	4,92	9,82	10,05	8,18	3,96	2,77	1,46	0,74	0,52	0,41	34,12
COEFICIENTE DE VARIACIÓN	1,25	1,85	1,43	1,32	1,19	1,13	0,89	0,88	0,75	0,69	0,67	0,69	0,84
COEFICIENTE DE SESGO	5,44	4,72	2,50	1,88	1,73	1,62	1,19	1,99	0,95	0,60	0,56	0,77	1,09
COEF. AUTOCORRELACIÓN													-0,01

AÑO	OCT	NOV	DIC	ENE	FEB	MAR	ABR	MAY	JUN	JUL	AGO	SEP	ANUAL
1940/41	3,03	5,28	2,21	0,73	47,43	32,00	15,49	16,49	7,00	2,42	1,57	1,46	135,10
1941/42	1,15	1,62	1,17	0,91	0,80	2,31	2,64	1,46	0,99	0,58	0,66	0,84	15,12
1942/43	0,85	0,58	0,76	4,20	2,35	0,90	2,78	1,67	0,49	0,44	0,32	0,23	15,57
1943/44	0,28	0,36	0,43	0,40	0,20	0,63	0,87	0,68	0,44	0,19	0,11	0,57	5,15
1944/45	0,43	0,30	0,55	0,31	9,35	3,72	0,66	0,25	0,18	0,11	0,20	0,13	16,18
1945/46	0,10	0,30	8,24	4,19	0,87	0,83	5,13	11,83	4,69	0,97	0,58	0,46	38,21
1946/47	0,39	0,41	0,36	0,53	18,97	29,94	9,94	5,70	2,88	1,12	0,96	1,52	72,72
1947/48	1,05	0,66	1,20	25,76	9,35	2,74	1,99	2,01	1,17	0,54	0,44	0,35	47,26
1948/49	0,34	0,28	0,59	0,59	0,33	0,36	0,29	0,57	0,54	0,25	0,15	1,88	6,18
1949/50	1,11	1,51	1,05	0,46	1,56	0,97	0,35	1,39	0,92	0,25	0,13	0,15	9,85
1950/51	0,02	0,05	0,88	4,39	17,68	15,51	4,06	3,12	2,35	1,35	0,99	0,71	51,09
1951/52	0,53	0,62	0,56	1,27	1,36	3,43	4,15	2,36	1,14	0,78	0,58	0,40	17,18
1952/53	0,31	0,35	4,08	5,09	2,66	1,72	1,38	0,93	0,63	0,43	0,30	0,22	18,10
1953/54	0,46	0,50	0,77	1,23	4,16	8,67	2,66	4,45	2,62	1,21	0,88	0,63	28,22
1954/55	0,47	0,61	1,95	30,87	31,93	10,51	4,97	3,57	2,61	1,64	1,20	0,85	91,17
1955/56	0,64	0,75	10,76	12,13	7,78	19,45	13,19	5,42	3,62	2,13	1,55	1,11	78,53
1956/57	0,83	0,60	0,45	0,43	0,69	0,55	0,29	0,26	0,23	0,12	0,09	0,06	4,61
1957/58	0,06	0,06	0,07	0,52	1,97	3,60	5,35	1,29	0,91	0,60	0,43	0,31	15,17
1958/59	0,26	0,17	6,16	8,17	2,52	4,91	4,38	4,58	2,13	1,26	0,92	0,68	36,15
1959/60	0,69	1,32	25,93	17,51	30,63	22,70	7,21	4,57	3,23	2,10	1,54	1,10	118,51
1960/61	6,58	20,15	16,11	19,39	6,21	4,25	2,99	2,27	1,61	1,04	0,76	0,55	81,90
1961/62	0,62	6,36	12,76	19,87	5,61	20,95	10,65	4,98	3,18	2,00	1,47	1,05	89,49
1962/63	0,78	0,58	0,46	3,88	9,51	8,33	7,36	2,81	1,96	1,28	0,93	0,66	38,55
1963/64	0,49	1,51	6,03	1,94	15,47	13,52	6,76	3,09	2,16	1,41	1,04	0,74	54,16
1964/65	0,56	0,42	0,34	0,87	0,89	5,69	2,51	1,14	0,79	0,52	0,38	0,29	14,42
1965/66	1,49	10,43	12,36	35,00	32,81	8,72	14,98	6,79	4,11	2,61	1,91	1,36	132,55
1966/67	1,23	4,22	2,07	3,60	3,89	2,48	2,02	1,25	0,81	0,53	0,39	0,28	22,78
1967/68	0,21	3,81	2,56	2,25	6,86	5,52	4,59	4,23	1,94	1,23	0,90	0,64	34,74
1968/69	0,47	0,35	1,42	4,42	3,43	22,34	5,84	6,31	2,72	1,67	1,22	0,90	51,09
1969/70	0,66	0,51	0,48	6,72	3,62	2,07	1,46	0,96	0,67	0,44	0,32	0,23	18,16
1970/71	0,17	0,17	0,18	1,98	1,37	1,68	2,36	3,52	3,21	1,19	0,82	0,58	17,23
1971/72	0,43	0,31	0,36	1,58	19,60	17,00	3,91	2,71	1,82	1,19	0,87	0,66	50,43
1972/73	0,57	0,93	2,46	6,08	3,24	1,87	1,34	0,96	0,74	0,45	0,33	0,23	19,20
1973/74	0,18	0,18	0,25	1,85	5,37	4,46	3,12	1,95	1,14	0,78	0,55	0,39	20,21
1974/75	0,29	0,25	0,20	0,39	1,26	1,56	2,61	2,62	2,57	0,90	0,65	0,46	13,75
1975/76	0,35	0,25	0,34	0,22	0,33	0,21	0,17	0,11	0,08	0,06	0,04	0,04	2,20
1976/77	0,46	2,17	6,20	26,20	27,80	8,33	5,83	3,87	3,25	1,81	1,31	0,93	88,17
1977/78	0,75	0,55	1,68	6,21	18,69	11,95	6,88	5,90	2,84	1,74	1,27	0,91	59,38
1978/79	0,67	0,48	1,42	20,48	38,39	13,76	12,39	4,74	3,32	2,13	1,56	1,12	100,47
1979/80	0,95	1,05	1,33	3,35	3,28	6,17	3,80	4,67	2,55	1,31	0,95	0,68	30,09
1980/81	0,52	0,53	0,49	0,50	0,34	0,58	0,84	0,68	0,30	0,20	0,14	0,10	5,23
1981/82	0,08	0,05	4,60	6,62	3,89	2,46	1,78	1,05	0,80	0,50	0,36	0,26	22,46
1982/83	0,25	0,55	1,44	0,65	0,63	0,63	0,75	0,88	0,35	0,23	0,17	0,14	6,69
1983/84	0,09	0,08	0,34	1,25	2,05	4,05	4,35	3,04	4,11	1,34	0,95	0,67	22,33
1984/85	0,52	3,97	5,20	12,18	19,46	8,96	9,53	4,89	3,03	1,80	1,32	0,94	71,80
1985/86	0,70	0,52	0,62	2,88	13,51	5,28	5,42	3,84	1,92	1,23	0,90	0,65	37,47
1986/87	0,52	0,39	0,37	0,92	2,17	1,49	2,69	0,94	0,63	0,45	0,32	0,22	11,10
1987/88	0,34	0,57	1,87	7,90	9,98	2,78	9,43	8,71	4,87	2,60	1,68	1,19	51,91
1988/89	0,91	0,66	0,52	0,45	0,36	0,49	1,05	0,59	0,52	0,23	0,17	0,12	6,07
1989/90	0,09	0,15	4,67	4,73	3,34	1,64	1,43	0,89	0,63	0,41	0,30	0,21	18,48
1990/91	0,19	0,81	2,19	3,46	5,66	15,47	11,36	3,70	2,36	1,48	1,09	0,77	48,54
1991/92	0,71	1,54	1,07	0,88	0,57	0,41	0,52	0,26	0,24	0,13	0,10	0,07	6,51
1992/93	0,36	0,63	3,50	1,13	0,99	0,98	0,55	1,10	0,80	0,34	0,25	0,18	10,81
1993/94	1,67	2,29	2,33	12,56	5,95	4,11	1,91	1,56	1,08	0,69	0,51	0,36	35,03
1994/95	0,49	1,91	1,15	3,03	4,97	3,98	1,46	1,18	0,81	0,53	0,39	0,28	20,19
1995/96	0,21	0,23	13,23	27,08	16,28	5,74	6,13	4,06	2,32	1,49	1,09	0,78	78,64
1996/97	0,58	0,64	4,60	23,71	4,24	2,68	1,89	1,50	1,78	0,85	0,61	0,43	43,51
1997/98	0,32	3,40	18,30	8,17	6,12	2,87	3,96	3,14	2,84	1,24	0,90	0,65	51,90
1998/99	0,51	0,38	0,27	0,44	0,30	0,30	0,19	0,22	0,12	0,07	0,06	0,05	2,91
1999/00	0,62	1,43	3,11	2,82	1,65	1,00	2,74	2,56	1,10	0,67	0,49	0,35	18,53
2000/01	0,27	6,97	19,09	47,83	12,32	33,60	6,91	4,87	3,35	2,19	1,61	1,14	140,15
2001/02	0,91	0,64	0,48	0,51	0,35	0,40	0,25	0,18	0,14	0,08	0,06	0,05	4,05
2002/03	0,16	1,19	6,11	29,98	14,20	7,43	5,56	3,81	2,28	1,49	1,09	0,88	74,19
2003/04	1,04	2,66	5,39	6,81	6,49	6,54	5,50	5,47	2,29	1,44	1,05	0,75	45,44
2004/05	0,59	0,52	0,47	0,40	0,30	0,25	0,19	0,13	0,09	0,06	0,04	0,03	3,07
2005/06	0,07	0,75	1,66	3,22	3,04	8,05	3,45	1,90	1,26	0,83	0,60	0,43	25,26
2006/07	0,62	1,24	2,63	1,09	5,39	4,27	3,76	3,44	1,72	1,18	0,86	0,61	26,82
2007/08	0,47	0,34	0,26	0,33	0,27	0,19	0,75	3,54	5,55	1,55	1,07	0,77	15,09
2008/09	0,60	0,92	4,88	9,49	10,73	5,92	2,79	1,88	1,30	0,99	0,73	0,52	40,74
2009/10	0,40	0,30	5,62	22,73	25,39	13,59	8,33	6,95	3,84	2,73	1,99	1,42	93,29
2010/11	1,09	0,99	2,51	5,69	6,80	8,13	4,50	3,23	1,93	1,40	1,03	0,73	38,03
2011/12	0,56	0,44	0,38	0,28	0,21	0,16	0,39	0,67	0,20	0,15	0,11	0,08	3,63
2012/13	0,18	0,53	1,65	12,51	10,26	30,04	15,43	8,25	4,47	3,11	2,27	1,62	90,31
2013/14	1,26	1,11	1,58	14,35	23,48	12,84	5,28	3,37	2,29	1,74	1,27	0,91	69,48
2014/15	0,80	2,57	4,57	3,62	15,00	7,39	3,47	2,51	1,64	1,22	0,90	0,65	44,32
2015/16	0,47	0,51	0,34	10,22	18,89	9,53	9,50	4,89	1,80	0,91	0,67	0,55	58,28
2016/17	0,47	2,46	1,46	0,50	1,70	1,20	0,48	0,73	1,36	0,76	0,78	0,46	12,36
2017/18	0,20	0,15	1,57	2,27	2,43	23,14	13,50	7,21	4,94	2,37	1,07	0,81	59,67

APORTACIÓN INTERCUENCA - CAMBIO CLIMÁTICO (Serie completa)
Masa 30400334.- Río Sequillo desde cabecera hasta la confluencia con río Ucero

	OCT	NOV	DIC	ENE	FEB	MAR	ABR	MAY	JUN	JUL	AGO	SEP	AÑO
MÍNIMO	0,02	0,03	0,05	0,05	0,08	0,08	0,08	0,06	0,05	0,03	0,03	0,03	0,91
MÁXIMO	1,30	3,23	3,55	7,74	8,18	7,03	5,02	4,01	2,45	1,91	1,49	1,13	34,86
PROMEDIO	0,34	0,46	0,75	1,49	1,77	1,75	1,41	1,21	0,91	0,55	0,43	0,34	11,40
PERCENTIL 10	0,10	0,12	0,16	0,25	0,24	0,23	0,24	0,24	0,21	0,12	0,10	0,08	2,86
PERCENTIL 25	0,17	0,19	0,26	0,38	0,40	0,45	0,58	0,51	0,41	0,23	0,18	0,14	5,49
MEDIANA	0,28	0,34	0,46	0,92	1,10	1,24	1,09	1,03	0,82	0,47	0,37	0,29	8,55
PERCENTIL 75	0,43	0,53	0,95	1,83	2,38	2,98	1,96	1,63	1,31	0,75	0,61	0,49	14,49
PERCENTIL 90	0,62	0,94	1,53	4,05	4,43	4,03	3,01	2,43	1,88	1,14	0,89	0,67	24,84
DESVIACIÓN TÍPICA	0,23	0,44	0,74	1,60	1,81	1,55	1,14	0,90	0,64	0,41	0,32	0,24	8,50
COEFICIENTE DE VARIACIÓN	0,68	0,97	1,00	1,08	1,02	0,89	0,81	0,75	0,70	0,74	0,74	0,72	0,75
COEFICIENTE DE SESGO	1,49	3,46	2,04	1,75	1,59	1,11	1,06	0,98	0,69	1,02	1,02	1,02	1,00
COEF. AUTOCORRELACIÓN													0,12

AÑO	OCT	NOV	DIC	ENE	FEB	MAR	ABR	MAY	JUN	JUL	AGO	SEP	ANUAL
1940/41	0,38	0,50	0,34	0,32	8,18	3,37	2,87	4,01	2,23	1,33	1,13	0,98	25,64
1941/42	0,88	0,78	0,67	0,75	0,66	0,63	0,60	0,51	0,43	0,27	0,24	0,22	6,63
1942/43	0,21	0,18	0,16	0,36	0,28	0,19	0,32	0,27	0,19	0,14	0,12	0,10	2,51
1943/44	0,10	0,09	0,08	0,10	0,08	0,08	0,09	0,08	0,08	0,05	0,04	0,06	0,91
1944/45	0,06	0,04	0,05	0,05	0,38	0,25	0,08	0,06	0,05	0,03	0,03	0,03	1,11
1945/46	0,02	0,03	0,47	0,41	0,22	0,21	0,57	1,49	0,86	0,45	0,38	0,33	5,47
1946/47	0,30	0,26	0,22	0,28	3,01	3,27	1,68	1,47	1,19	0,72	0,63	0,57	13,61
1947/48	0,51	0,43	0,40	2,48	1,20	0,79	0,65	0,62	0,52	0,32	0,28	0,24	8,44
1948/49	0,22	0,19	0,17	0,20	0,16	0,14	0,12	0,13	0,13	0,08	0,07	0,20	1,80
1949/50	0,18	0,18	0,15	0,15	0,18	0,14	0,10	0,15	0,13	0,07	0,06	0,05	1,55
1950/51	0,02	0,04	0,29	1,05	2,75	3,07	1,62	1,34	1,15	0,64	0,50	0,39	12,86
1951/52	0,34	0,39	0,33	0,57	0,57	1,04	1,03	0,76	0,50	0,35	0,29	0,21	6,38
1952/53	0,20	0,19	0,94	1,34	0,86	0,72	0,63	0,48	0,38	0,24	0,18	0,13	6,30
1953/54	0,26	0,25	0,30	0,44	1,02	1,55	0,84	1,09	0,81	0,42	0,32	0,24	7,54
1954/55	0,21	0,26	0,51	3,79	5,64	4,02	2,54	2,06	1,67	0,96	0,75	0,57	22,99
1955/56	0,48	0,50	1,81	2,63	2,12	3,02	3,49	2,42	1,77	1,03	0,80	0,61	20,69
1956/57	0,52	0,41	0,33	0,37	0,39	0,34	0,24	0,25	0,27	0,13	0,10	0,07	3,43
1957/58	0,08	0,08	0,08	0,32	0,72	0,85	1,18	0,59	0,47	0,29	0,22	0,17	5,06
1958/59	0,17	0,12	1,13	1,78	0,98	1,32	1,21	1,25	0,78	0,46	0,36	0,30	9,87
1959/60	0,39	0,50	3,46	3,75	6,12	5,99	3,55	2,75	2,10	1,25	0,97	0,74	31,56
1960/61	1,30	3,23	3,55	5,19	2,91	2,40	1,82	1,48	1,15	0,68	0,53	0,40	24,64
1961/62	0,46	1,09	2,31	4,06	2,16	4,64	3,11	2,31	1,74	1,01	0,78	0,60	24,25
1962/63	0,51	0,41	0,34	1,16	1,85	1,93	1,73	1,10	0,86	0,52	0,40	0,30	11,11
1963/64	0,26	0,47	1,31	0,81	2,09	3,12	2,30	1,46	1,11	0,67	0,52	0,39	14,49
1964/65	0,34	0,28	0,24	0,53	0,43	1,41	0,86	0,56	0,42	0,25	0,20	0,15	5,69
1965/66	0,41	1,39	2,13	6,09	6,78	4,44	4,52	3,34	2,40	1,42	1,11	0,84	34,86
1966/67	0,80	1,24	0,84	1,25	1,12	0,94	0,77	0,62	0,45	0,27	0,21	0,16	8,67
1967/68	0,14	0,84	0,81	0,79	1,52	1,66	1,39	1,36	0,83	0,49	0,38	0,29	10,49
1968/69	0,25	0,20	0,46	0,94	0,83	3,26	2,00	2,12	1,30	0,76	0,59	0,47	13,18
1969/70	0,41	0,34	0,32	1,59	1,13	0,89	0,67	0,53	0,39	0,24	0,18	0,14	6,84
1970/71	0,12	0,12	0,12	0,71	0,50	0,56	0,63	0,98	0,95	0,47	0,34	0,26	5,76
1971/72	0,22	0,17	0,20	0,54	2,95	3,37	1,71	1,35	1,00	0,60	0,47	0,38	12,96
1972/73	0,38	0,51	0,96	1,45	1,08	0,80	0,63	0,51	0,47	0,25	0,20	0,15	7,39
1973/74	0,13	0,14	0,18	0,64	1,12	1,16	0,96	0,72	0,51	0,34	0,25	0,19	6,33
1974/75	0,16	0,15	0,13	0,26	0,53	0,62	0,79	0,85	0,90	0,39	0,30	0,23	5,33
1975/76	0,20	0,16	0,21	0,18	0,22	0,17	0,18	0,14	0,10	0,08	0,06	0,05	1,74
1976/77	0,25	0,65	1,10	4,58	5,85	4,07	2,96	2,38	2,10	1,15	0,89	0,67	26,65
1977/78	0,61	0,47	0,76	1,37	2,89	3,48	2,46	2,20	1,45	0,85	0,66	0,50	17,71
1978/79	0,42	0,32	0,45	2,32	6,62	4,06	3,97	2,51	1,91	1,14	0,88	0,68	25,30
1979/80	0,65	0,65	0,65	1,06	1,00	1,43	1,14	1,22	0,93	0,49	0,38	0,29	9,89
1980/81	0,26	0,28	0,26	0,28	0,23	0,35	0,48	0,44	0,27	0,17	0,13	0,10	3,24
1981/82	0,09	0,06	0,45	1,44	0,92	0,77	0,61	0,45	0,41	0,22	0,17	0,13	5,73
1982/83	0,16	0,30	0,42	0,31	0,29	0,30	0,39	0,43	0,24	0,15	0,12	0,10	3,21
1983/84	0,08	0,07	0,14	0,39	0,55	0,85	1,03	1,01	1,12	0,48	0,37	0,28	6,34
1984/85	0,25	0,97	1,08	1,97	3,43	2,70	2,79	2,01	1,49	0,86	0,67	0,51	18,73
1985/86	0,43	0,34	0,37	0,95	2,39	1,97	1,84	1,52	1,00	0,59	0,46	0,36	12,21
1986/87	0,35	0,28	0,28	0,55	0,94	0,77	0,92	0,54	0,41	0,28	0,21	0,16	5,69
1987/88	0,26	0,35	0,67	1,55	2,01	1,09	2,17	2,45	1,69	0,94	0,69	0,53	14,39
1988/89	0,46	0,36	0,31	0,32	0,28	0,33	0,59	0,41	0,44	0,20	0,16	0,12	3,98
1989/90	0,10	0,13	0,94	1,21	1,00	0,69	0,58	0,44	0,33	0,20	0,15	0,12	5,89
1990/91	0,12	0,30	0,55	0,92	1,29	3,03	2,63	1,65	1,22	0,72	0,56	0,43	13,42
1991/92	0,43	0,54	0,42	0,42	0,32	0,26	0,26	0,18	0,22	0,11	0,08	0,06	3,29
1992/93	0,22	0,28	0,79	0,47	0,39	0,40	0,28	0,54	0,44	0,21	0,16	0,12	4,29
1993/94	0,50	0,67	0,72	2,39	1,64	1,46	0,89	0,81	0,61	0,35	0,28	0,21	10,53
1994/95	0,31	0,75	0,47	0,85	1,06	1,01	0,56	0,52	0,37	0,22	0,17	0,14	6,43
1995/96	0,11	0,16	1,43	5,11	4,40	2,88	2,70	2,22	1,51	0,90	0,70	0,53	22,66
1996/97	0,45	0,42	1,09	4,26	2,02	1,55	1,19	1,05	1,36	0,66	0,51	0,39	14,93
1997/98	0,33	1,17	3,02	3,18	2,35	1,72	1,76	1,56	1,36	0,69	0,54	0,41	18,09
1998/99	0,37	0,30	0,23	0,38	0,27	0,31	0,24	0,33	0,21	0,12	0,10	0,08	2,96
1999/00	0,25	0,39	0,58	0,68	0,47	0,38	0,80	0,82	0,50	0,28	0,22	0,16	5,54
2000/01	0,15	1,20	2,50	7,74	4,51	7,03	3,61	2,89	2,15	1,29	1,01	0,76	34,83
2001/02	0,68	0,52	0,41	0,51	0,37	0,42	0,31	0,25	0,22	0,12	0,09	0,07	3,97
2002/03	0,17	0,51	1,23	5,06	3,25	3,18	2,33	1,84	1,31	0,79	0,61	0,52	20,80
2003/04	0,65	0,99	1,34	1,53	1,85	1,99	1,74	1,84	1,07	0,63	0,49	0,38	14,49
2004/05	0,34	0,31	0,32	0,31	0,25	0,24	0,21	0,16	0,11	0,07	0,05	0,04	2,42
2005/06	0,06	0,34	0,49	0,92	0,70	1,81	1,20	0,84	0,64	0,38	0,29	0,22	7,90
2006/07	0,40	0,61	0,88	0,51	1,17	1,01	0,89	1,01	0,67	0,50	0,39	0,29	8,34
2007/08	0,25	0,19	0,16	0,19	0,18	0,15	0,43	1,47	1,87	0,92	0,70	0,53	7,05
2008/09	0,47	0,65	1,53	1,97	2,49	1,99	1,36	1,05	0,78	0,63	0,49	0,37	13,79
2009/10	0,31	0,25	1,11	4,05	4,59	4,39	3,29	3,09	2,17	1,69	1,30	0,99	27,22
2010/11	0,81	0,71	1,05	1,50	1,54	1,89	1,38	1,14	0,84	0,65	0,51	0,38	12,40
2011/12	0,31	0,26	0,24	0,19	0,15	0,14	0,31	0,44	0,21	0,17	0,13	0,10	2,65
2012/13	0,16	0,35	0,55	1,84	2,20	4,95	5,02	3,61	2,45	1,91	1,49	1,13	25,64
2013/14	0,93	0,81	0,90	2,84	4,38	3,95	2,47	1,89	1,42	1,15	0,89	0,68	22,30
2014/15	0,60	0,93	1,52	1,10	2,79	2,07	1,50	1,20	0,90	0,71	0,55	0,43	14,31
2015/16	0,25	0,22	0,19	0,91	1,76	1,03	1,56	0,96	0,72	0,60	0,51	0,44	9,16
2016/17	0,38	0,51	0,40	0,31	0,33	0,28	0,22	0,20	0,24	0,21	0,19	0,15	3,40
2017/18	0,12	0,10	0,15	0,21	0,32	1,89	1,55	1,33	1,22	0,96	0,78	0,67	9,30

APORTACIÓN INTERCUENCA - CAMBIO CLIMÁTICO (Serie completa)

Masa 30400335.- Río Ucero desde confluencia con Abión hasta desembocadura en el río Duero

	OCT	NOV	DIC	ENE	FEB	MAR	ABR	MAY	JUN	JUL	AGO	SEP	AÑO
MÍNIMO	0,25	0,47	1,01	1,68	1,74	1,50	2,10	1,46	0,73	0,41	0,29	0,23	20,05
MÁXIMO	16,49	47,78	66,71	118,32	121,08	88,71	56,11	50,59	26,11	14,05	9,90	8,14	382,82
PROMEDIO	2,87	5,62	10,68	21,16	23,84	21,64	15,36	11,85	7,89	4,27	2,86	2,28	130,32
PERCENTIL 10	0,98	1,21	1,90	3,22	2,56	3,16	3,63	3,34	2,34	1,40	0,93	0,76	32,81
PERCENTIL 25	1,53	1,97	3,12	4,23	6,81	6,33	6,02	5,16	3,80	1,97	1,34	1,08	58,64
MEDIANA	2,22	3,56	7,37	11,48	15,27	14,55	13,01	10,39	6,65	3,90	2,65	2,10	106,12
PERCENTIL 75	3,61	7,13	13,73	28,15	32,74	29,22	20,81	15,98	11,04	5,83	3,76	2,90	180,67
PERCENTIL 90	5,08	11,93	21,78	57,86	60,15	49,21	31,02	22,39	14,67	7,71	4,72	3,85	251,27
DESVIACIÓN TÍPICA	2,31	6,55	11,69	23,71	25,44	20,88	11,52	8,42	5,27	2,68	1,80	1,47	90,46
COEFICIENTE DE VARIACIÓN	0,81	1,17	1,09	1,12	1,07	0,96	0,75	0,71	0,67	0,63	0,63	0,64	0,69
COEFICIENTE DE SESGO	3,12	3,89	2,46	1,77	1,70	1,43	1,20	1,57	1,06	1,13	1,24	1,45	0,97
COEF. AUTOCORRELACIÓN													-0,04

AÑO	OCT	NOV	DIC	ENE	FEB	MAR	ABR	MAY	JUN	JUL	AGO	SEP	ANUAL
1940/41	9,00	13,53	8,02	5,54	121,08	72,14	40,75	50,59	26,11	14,05	9,90	8,14	378,85
1941/42	6,31	7,07	5,86	5,48	4,68	12,22	12,33	8,76	6,87	4,73	3,78	4,06	82,17
1942/43	4,32	3,79	4,67	18,00	10,14	6,49	10,21	7,12	3,79	2,90	2,27	1,92	75,62
1943/44	2,19	2,51	3,16	2,93	1,82	3,19	5,13	4,32	3,06	1,82	1,20	2,03	33,35
1944/45	2,15	2,01	3,70	2,44	17,83	9,66	4,45	2,62	2,01	1,38	1,55	1,28	51,08
1945/46	1,00	1,75	20,46	11,05	5,29	5,96	16,29	30,77	15,24	6,49	4,35	3,35	121,99
1946/47	2,62	2,67	2,84	3,76	62,01	81,63	29,49	22,53	14,14	7,89	6,19	6,69	242,45
1947/48	5,22	4,08	6,05	68,87	23,99	13,32	11,51	12,04	7,96	4,73	3,61	2,78	164,16
1948/49	2,45	2,12	2,99	3,49	2,36	2,45	2,37	2,63	2,50	1,59	1,03	5,26	31,24
1949/50	4,09	5,13	4,38	2,87	5,77	4,45	2,92	6,02	4,44	2,15	1,32	1,07	44,63
1950/51	0,25	0,85	5,01	15,46	47,56	48,43	15,43	12,62	10,60	5,28	3,35	2,47	167,32
1951/52	2,03	4,76	3,74	7,52	6,75	11,37	17,36	9,70	4,68	3,56	2,58	1,96	76,00
1952/53	1,83	1,96	10,83	14,64	7,44	5,11	4,45	3,34	2,18	1,75	0,95	0,66	55,15
1953/54	2,20	2,85	3,31	4,10	11,41	23,09	9,36	14,02	9,27	3,72	2,38	1,70	87,40
1954/55	1,32	3,10	8,22	65,63	78,20	34,13	17,69	12,20	9,36	5,46	3,68	2,65	241,64
1955/56	2,07	3,77	24,87	31,75	21,39	47,15	45,14	20,63	12,98	6,62	4,42	3,36	224,14
1956/57	2,89	2,24	1,69	2,29	4,50	4,29	2,39	2,30	3,35	1,34	0,66	0,44	28,37
1957/58	0,68	1,05	1,01	3,70	8,87	12,35	17,57	5,43	3,84	2,63	1,56	1,09	59,76
1958/59	1,52	1,03	14,02	21,72	9,10	14,71	13,38	13,32	7,25	3,59	2,51	2,41	104,55
1959/60	4,22	7,97	66,71	49,81	78,55	63,82	24,26	14,64	10,67	6,13	4,40	3,18	334,33
1960/61	16,49	47,78	39,40	48,91	19,29	12,45	9,40	7,56	5,85	3,26	2,31	1,67	214,38
1961/62	3,53	14,51	30,53	54,34	17,12	51,02	31,02	16,46	10,59	5,84	4,01	2,91	241,88
1962/63	2,42	2,42	2,07	13,68	21,44	21,52	19,74	8,98	6,29	4,22	2,60	1,89	107,26
1963/64	1,45	7,16	16,17	6,87	31,78	37,49	23,09	9,84	6,46	3,96	2,85	2,01	149,14
1964/65	2,08	1,59	1,58	3,91	3,38	15,23	7,97	3,54	2,19	1,34	0,97	0,89	44,68
1965/66	6,35	22,38	29,58	83,90	86,23	29,40	41,63	21,83	14,00	7,58	5,24	3,76	351,90
1966/67	5,50	13,52	7,67	10,55	10,36	8,27	7,27	5,12	3,11	1,65	1,19	0,84	75,05
1967/68	0,88	10,88	9,78	7,78	17,88	16,67	14,16	13,26	6,38	3,28	2,30	1,73	104,99
1968/69	1,31	1,53	5,74	12,70	10,40	53,52	20,37	22,33	11,67	5,78	3,63	3,38	152,37
1969/70	2,66	2,48	3,13	24,75	14,97	8,53	5,81	4,13	2,71	1,56	1,15	0,80	72,68
1970/71	0,61	1,14	1,68	8,24	7,00	6,28	9,46	12,91	14,81	5,71	2,97	1,93	72,74
1971/72	1,49	1,23	2,27	7,91	50,75	47,55	14,77	10,49	6,42	3,83	2,66	2,16	151,54
1972/73	2,83	4,92	13,30	18,77	12,56	7,04	5,29	5,00	5,21	2,44	1,69	1,08	80,13
1973/74	0,94	1,67	1,73	9,11	17,55	15,39	10,52	7,82	4,31	4,11	2,17	1,50	76,82
1974/75	1,09	1,78	1,99	3,99	8,15	8,90	10,62	10,30	9,14	3,25	2,18	1,86	63,23
1975/76	1,54	1,36	2,97	1,73	3,17	2,21	2,10	1,72	0,86	1,03	0,58	0,77	20,05
1976/77	3,76	9,43	17,33	63,78	78,44	30,36	22,07	15,84	14,60	8,09	4,92	3,23	271,84
1977/78	3,79	2,96	7,63	16,06	43,80	37,62	24,06	23,23	12,20	6,58	4,02	2,81	184,75
1978/79	2,09	1,51	7,12	45,59	100,00	43,06	39,75	16,60	12,12	6,58	4,55	3,48	282,45
1979/80	4,44	6,50	6,76	14,38	12,49	17,56	14,96	17,62	11,96	5,26	3,17	2,35	117,43
1980/81	2,14	3,44	3,52	3,56	2,35	4,80	6,71	5,30	2,43	1,90	1,11	0,76	38,02
1981/82	1,04	0,47	13,34	26,48	12,30	9,85	7,55	4,02	3,99	1,94	1,25	0,95	83,19
1982/83	2,24	4,11	8,09	4,64	3,53	5,22	5,36	8,34	3,27	2,07	1,37	1,86	50,10
1983/84	0,76	0,87	3,41	8,63	11,38	14,70	17,96	14,60	17,63	6,26	3,34	2,27	101,80
1984/85	2,38	13,81	17,48	30,36	52,02	28,68	31,40	17,54	11,88	6,04	3,94	2,77	218,29
1985/86	2,07	2,40	3,12	11,65	34,51	20,54	17,31	15,33	6,98	3,73	2,63	2,23	122,51
1986/87	2,35	2,20	2,63	4,77	8,55	7,25	11,76	5,12	2,98	3,00	2,14	1,08	53,84
1987/88	3,17	4,28	7,81	19,69	28,95	9,14	25,63	26,20	15,59	8,69	4,64	3,12	156,92
1988/89	2,78	2,15	1,91	1,68	1,74	3,08	6,46	4,25	4,33	1,46	0,93	0,79	31,55
1989/90	0,52	1,10	12,33	14,23	10,77	5,25	5,37	3,35	2,33	1,41	0,93	0,68	58,26
1990/91	1,07	4,96	8,67	13,89	16,46	38,70	28,93	12,80	7,83	4,20	2,96	2,32	142,79
1991/92	3,51	7,55	4,81	3,50	2,35	1,76	3,93	1,81	2,67	1,44	0,77	0,68	34,78
1992/93	3,09	5,33	12,95	5,31	3,67	3,91	2,88	6,40	5,42	1,92	1,09	0,82	52,79
1993/94	8,69	8,53	8,33	35,68	19,08	14,40	6,35	6,67	4,86	2,36	1,64	1,20	117,79
1994/95	2,33	8,28	4,92	10,87	15,56	13,51	4,68	4,56	2,83	1,69	1,20	1,05	71,49
1995/96	0,81	1,66	26,62	68,33	44,75	18,84	21,18	16,03	8,67	4,69	3,35	2,48	217,40
1996/97	2,01	3,68	16,25	55,32	15,75	8,55	5,92	6,13	9,86	4,57	3,23	2,23	133,48
1997/98	1,67	13,97	47,17	28,70	17,14	9,21	15,54	13,59	11,16	4,94	2,99	2,32	168,41
1998/99	2,69	2,35	1,70	3,62	2,50	2,91	2,18	3,33	1,94	1,06	0,89	0,91	26,08
1999/00	3,54	6,79	9,78	9,50	5,32	3,30	10,64	11,30	5,33	2,33	1,55	1,09	70,45
2000/01	1,25	19,61	46,03	118,32	43,36	88,71	23,71	16,99	10,53	6,38	4,62	3,32	382,82
2001/02	3,63	2,98	1,86	3,35	2,59	3,39	2,64	1,71	2,04	0,91	0,58	0,61	26,29
2002/03	1,90	5,98	20,00	78,81	37,86	27,03	19,20	15,45	7,66	4,44	3,23	3,39	224,94
2003/04	5,02	10,35	16,70	19,40	18,91	19,35	17,40	17,04	7,81	4,06	2,94	2,12	141,09
2004/05	1,96	2,98	2,81	2,85	2,16	2,26	2,18	1,46	0,73	0,41	0,29	0,23	20,31
2005/06	1,56	7,16	9,06	14,28	9,43	25,98	14,69	8,71	4,83	3,43	2,23	1,58	102,94
2006/07	4,43	8,09	13,86	5,67	19,15	18,19	14,88	15,42	9,46	4,98	3,02	2,13	119,29
2007/08	2,10	1,68	1,61	3,53	2,71	2,55	7,39	16,92	23,43	7,64	4,04	2,86	76,45
2008/09	2,82	6,23	18,05	25,39	33,06	19,51	11,02	7,18	4,58	3,22	2,33	1,69	135,08
2009/10	1,48	1,81	16,50	65,65	59,35	45,35	27,71	24,50	14,25	9,17	6,04	4,33	276,15
2010/11	3,70	5,75	12,33	20,86	20,16	24,76	16,57	12,35	6,84	4,31	2,98	2,15	132,77
2011/12	1,65	2,48	2,64	1,78	1,79	1,50	4,57	7,50	2,35	1,16	0,85	0,60	28,87
2012/13	1,58	3,92	8,38	36,92	31,62	79,54	56,11	30,35	17,83	10,66	7,18	5,08	289,17
2013/14	5,38	6,45	7,75	43,70	64,88	39,94	20,95	13,77	8,36	5,85	4,13	3,05	224,22
2014/15	4,80	11,25	17,22	11,32	39,51	21,56	12,63	8,88	6,29	4,26	2,85	2,62	143,19
2015/16	3,28	3,14	2,36	29,58	51,11	27,44	31,04	19,62	12,12	8,01	5,94	4,66	198,32
2016/17	3,82	8,37	6,62	3,88	7,26	6,55	4,01	4,04	4,78	3,32	2,93	2,08	57,67
2017/18	1,36	1,14	4,63	7,11	10,28	64,62	36,89	25,49	18,57	12,04	7,85	5,99	195,96

APORTACIÓN INTERCUENCA - CAMBIO CLIMÁTICO (Serie completa)

Masa 30400336.- Arroyo de Moratones desde cabecera hasta límite del LIC "Sierra de la Culebra"

	OCT	NOV	DIC	ENE	FEB	MAR	ABR	MAY	JUN	JUL	AGO	SEP	AÑO
MÍNIMO	0,00	0,00	0,00	0,00	0,00	0,00	0,00	0,00	0,00	0,00	0,00	0,00	0,02
MÁXIMO	0,99	2,98	5,51	12,58	11,87	9,95	5,20	2,41	1,51	1,03	0,69	0,47	35,03
PROMEDIO	0,07	0,20	0,60	1,50	1,61	1,67	1,03	0,60	0,29	0,15	0,08	0,05	7,85
PERCENTIL 10	0,00	0,00	0,00	0,01	0,03	0,03	0,02	0,01	0,01	0,00	0,00	0,00	0,21
PERCENTIL 25	0,00	0,01	0,02	0,07	0,18	0,16	0,09	0,06	0,03	0,01	0,00	0,00	1,17
MEDIANA	0,01	0,04	0,12	0,43	0,60	0,75	0,49	0,32	0,16	0,06	0,03	0,01	4,44
PERCENTIL 75	0,04	0,14	0,64	2,03	2,37	2,52	1,51	0,96	0,45	0,20	0,08	0,03	11,22
PERCENTIL 90	0,23	0,54	1,50	4,55	3,89	4,95	3,00	1,53	0,76	0,38	0,18	0,16	19,40
DESVIACIÓN TÍPICA	0,17	0,47	1,02	2,39	2,21	2,18	1,25	0,66	0,34	0,21	0,14	0,10	8,61
COEFICIENTE DE VARIACIÓN	2,35	2,32	1,70	1,59	1,38	1,31	1,21	1,09	1,18	1,43	1,77	2,05	1,10
COEFICIENTE DE SESGO	3,61	4,02	2,60	2,46	2,25	1,79	1,52	1,18	1,54	2,27	2,79	2,82	1,35
COEF. AUTOCORRELACIÓN													-0,15

AÑO	OCT	NOV	DIC	ENE	FEB	MAR	ABR	MAY	JUN	JUL	AGO	SEP	ANUAL
1940/41	0,27	0,40	0,32	2,65	2,84	2,80	2,56	2,33	1,39	0,96	0,66	0,44	17,62
1941/42	0,28	0,41	0,26	0,23	0,18	1,37	1,73	0,94	0,75	0,53	0,36	0,25	7,28
1942/43	0,18	0,14	0,42	2,47	1,07	1,36	0,82	0,59	0,40	0,27	0,18	0,22	8,12
1943/44	0,99	0,36	0,34	0,35	0,26	0,21	0,30	0,28	0,20	0,13	0,10	0,07	3,59
1944/45	0,04	0,04	0,02	0,04	0,04	0,03	0,02	0,02	0,02	0,01	0,01	0,01	0,29
1945/46	0,01	0,08	1,36	0,65	0,55	1,37	1,89	1,91	1,09	0,73	0,50	0,34	10,47
1946/47	0,21	0,16	0,12	0,16	2,85	4,80	1,39	1,09	0,79	0,53	0,36	0,26	12,71
1947/48	0,18	0,13	0,16	3,33	1,27	0,94	1,02	1,96	0,93	0,62	0,42	0,28	11,22
1948/49	0,18	0,12	0,84	0,42	0,28	0,20	0,13	0,09	0,06	0,04	0,03	0,08	2,46
1949/50	0,04	0,07	0,08	0,08	0,36	0,38	0,25	0,53	0,40	0,28	0,19	0,13	2,77
1950/51	0,00	0,00	0,00	0,05	0,57	3,23	1,50	0,81	0,31	0,13	0,05	0,02	6,67
1951/52	0,01	1,33	0,97	0,85	0,52	0,56	1,27	0,85	0,32	0,13	0,05	0,02	6,87
1952/53	0,01	0,01	0,48	0,48	0,33	0,18	0,15	0,10	0,04	0,01	0,01	0,00	1,79
1953/54	0,01	0,01	0,12	0,07	0,07	0,33	0,14	0,08	0,03	0,01	0,00	0,00	0,86
1954/55	0,00	0,00	0,03	0,57	3,48	2,60	1,25	0,59	0,23	0,09	0,04	0,01	8,90
1955/56	0,01	0,10	1,11	3,41	2,75	4,51	4,60	2,21	0,91	0,36	0,14	0,05	20,15
1956/57	0,02	0,01	0,00	0,00	0,04	0,05	0,02	0,01	0,00	0,00	0,00	0,00	0,15
1957/58	0,00	0,00	0,01	0,15	0,67	0,65	0,92	0,34	0,13	0,05	0,02	0,01	2,96
1958/59	0,00	0,00	0,40	0,86	0,63	1,33	0,80	0,57	0,29	0,11	0,04	0,02	5,06
1959/60	0,01	0,01	0,68	1,50	5,50	5,73	2,73	1,08	0,42	0,17	0,07	0,02	17,91
1960/61	0,40	2,98	2,80	2,55	1,26	0,72	0,28	0,13	0,06	0,02	0,01	0,00	11,22
1961/62	0,00	0,09	1,06	6,48	2,25	3,94	3,05	1,43	0,51	0,20	0,08	0,03	19,12
1962/63	0,01	0,01	0,00	0,70	2,58	3,28	1,98	0,85	0,33	0,13	0,05	0,02	9,94
1963/64	0,01	1,38	3,83	2,55	3,99	6,53	2,83	1,18	0,45	0,18	0,07	0,03	23,02
1964/65	0,01	0,00	0,00	0,00	0,01	0,15	0,08	0,03	0,01	0,00	0,00	0,00	0,30
1965/66	0,08	0,53	1,37	6,00	11,87	6,25	3,40	1,60	0,61	0,24	0,09	0,04	32,08
1966/67	0,02	0,06	0,04	0,06	0,14	0,16	0,07	0,04	0,02	0,01	0,00	0,00	0,63
1967/68	0,00	0,02	0,02	0,01	0,44	0,92	0,81	0,98	0,32	0,13	0,05	0,02	3,72
1968/69	0,01	0,17	0,33	1,32	2,38	6,28	3,55	1,65	0,63	0,25	0,10	0,04	16,70
1969/70	0,02	0,01	0,01	2,65	1,76	0,86	0,33	0,14	0,05	0,02	0,01	0,00	5,87
1970/71	0,00	0,00	0,00	0,16	0,29	0,18	0,45	0,87	0,71	0,38	0,14	0,05	3,24
1971/72	0,02	0,01	0,00	0,03	1,31	1,17	0,45	0,21	0,08	0,03	0,01	0,00	3,32
1972/73	0,01	0,03	0,09	0,68	0,37	0,17	0,06	0,05	0,02	0,01	0,00	0,00	1,50
1973/74	0,00	0,03	0,03	0,61	1,20	0,73	0,54	0,25	0,10	0,05	0,02	0,01	3,55
1974/75	0,00	0,01	0,01	0,02	0,05	0,14	0,06	0,02	0,01	0,00	0,00	0,00	0,32
1975/76	0,00	0,00	0,01	0,00	0,03	0,01	0,01	0,00	0,00	0,00	0,00	0,00	0,07
1976/77	0,04	0,07	0,08	1,37	3,81	2,63	1,35	0,52	0,21	0,08	0,03	0,01	10,21
1977/78	0,00	0,00	0,53	0,90	3,85	6,72	1,96	1,17	0,49	0,20	0,08	0,03	15,93
1978/79	0,01	0,01	1,13	4,71	9,17	5,33	3,44	1,40	0,54	0,22	0,08	0,03	26,07
1979/80	0,04	0,03	0,02	0,03	0,10	0,10	0,06	0,06	0,02	0,01	0,00	0,00	0,48
1980/81	0,00	0,00	0,00	0,00	0,00	0,00	0,00	0,00	0,00	0,00	0,00	0,00	0,02
1981/82	0,01	0,00	0,05	0,42	0,39	0,21	0,08	0,03	0,01	0,00	0,00	0,00	1,21
1982/83	0,01	0,05	0,09	0,06	0,06	0,07	0,10	0,54	0,20	0,08	0,03	0,01	1,30
1983/84	0,00	0,02	0,32	0,48	0,25	0,23	0,37	0,17	0,07	0,03	0,01	0,00	1,95
1984/85	0,01	0,75	1,36	2,10	5,00	2,76	1,52	0,66	0,29	0,11	0,04	0,02	14,63
1985/86	0,01	0,00	0,07	0,29	0,67	0,79	0,32	0,14	0,05	0,02	0,01	0,01	2,39
1986/87	0,01	0,01	0,01	0,09	0,76	0,68	0,52	0,24	0,09	0,04	0,01	0,01	2,46
1987/88	0,07	0,10	0,39	1,43	1,96	0,76	0,62	1,05	0,54	0,36	0,13	0,05	7,44
1988/89	0,02	0,01	0,01	0,00	0,00	0,00	0,00	0,00	0,01	0,00	0,00	0,00	0,07
1989/90	0,00	0,21	5,51	4,72	3,65	1,64	0,76	0,30	0,11	0,05	0,02	0,01	16,98
1990/91	0,01	0,03	0,02	0,09	0,10	0,56	0,21	0,09	0,03	0,01	0,01	0,00	1,16
1991/92	0,00	0,00	0,00	0,01	0,00	0,00	0,00	0,00	0,00	0,00	0,00	0,00	0,02
1992/93	0,00	0,01	0,07	0,06	0,03	0,02	0,01	0,01	0,01	0,00	0,00	0,00	0,22
1993/94	0,52	0,63	0,39	1,55	1,11	0,90	0,27	0,13	0,06	0,02	0,01	0,00	5,59
1994/95	0,00	0,02	0,03	0,11	0,21	0,15	0,05	0,02	0,01	0,00	0,00	0,00	0,61
1995/96	0,00	0,05	1,25	12,58	5,33	2,90	1,65	0,87	0,36	0,14	0,06	0,02	25,22
1996/97	0,01	0,00	0,39	2,14	1,15	0,49	0,17	0,07	0,04	0,01	0,01	0,00	4,48
1997/98	0,00	0,68	2,48	3,31	1,99	0,89	0,67	0,28	0,14	0,05	0,02	0,01	10,52
1998/99	0,00	0,00	0,00	0,01	0,01	0,01	0,00	0,00	0,00	0,00	0,00	0,00	0,04
1999/00	0,06	0,14	0,14	0,27	0,18	0,07	0,11	0,39	0,14	0,05	0,02	0,01	1,58
2000/01	0,00	0,09	3,48	10,04	6,40	9,95	3,00	1,28	0,49	0,20	0,08	0,03	35,03
2001/02	0,01	0,01	0,00	0,02	0,03	0,06	0,03	0,01	0,00	0,00	0,00	0,00	0,17
2002/03	0,00	0,10	2,50	6,46	3,64	2,67	1,52	0,77	0,29	0,11	0,04	0,02	18,12
2003/04	0,04	0,56	1,26	1,01	0,76	0,74	0,39	0,16	0,06	0,02	0,01	0,00	5,02
2004/05	0,01	0,01	0,04	0,02	0,01	0,01	0,02	0,01	0,00	0,00	0,00	0,00	0,13
2005/06	0,02	0,35	0,41	0,41	0,44	1,06	0,94	0,48	0,18	0,07	0,03	0,01	4,40
2006/07	0,34	2,21	2,94	1,26	2,33	1,73	0,82	0,96	0,65	0,27	0,11	0,04	13,66
2007/08	0,02	0,01	0,00	0,02	0,05	0,05	0,22	0,17	0,14	0,05	0,02	0,01	0,76
2008/09	0,00	0,00	0,01	0,05	0,29	0,14	0,05	0,02	0,01	0,00	0,00	0,00	0,57
2009/10	0,00	0,06	1,68	7,74	6,75	8,60	4,85	2,41	0,93	0,38	0,15	0,06	33,60
2010/11	0,02	0,02	1,42	4,48	2,53	2,12	1,37	0,77	0,29	0,12	0,05	0,02	13,21
2011/12	0,01	0,11	0,12	0,08	0,04	0,02	0,01	0,02	0,01	0,00	0,00	0,00	0,40
2012/13	0,00	0,02	0,09	0,44	0,49	2,28	3,00	1,51	0,55	0,22	0,09	0,03	8,72
2013/14	0,06	0,05	0,08	1,79	3,85	2,16	1,70	0,60	0,23	0,09	0,04	0,01	10,66
2014/15	0,02	0,20	0,39	0,28	0,29	0,13	0,06	0,03	0,01	0,01	0,00	0,00	1,42
2015/16	0,78	0,32	0,24	3,88	2,00	1,57	5,20	2,37	1,51	1,03	0,69	0,47	20,07
2016/17	0,32	0,25	0,16	0,11	1,29	0,51	0,36	0,28	0,20	0,13	0,09	0,06	3,76
2017/18	0,04	0,04	0,08	0,09	0,18	4,10	1,44	1,06	1,00	0,67	0,46	0,31	9,47

APORTACIÓN INTERCUENCA - CAMBIO CLIMÁTICO (Serie completa)

Masa 30400337.- Arroyo de Moratones desde límite del LIC "Sierra de la Culebra" hasta el embalse de Ricobayo

	OCT	NOV	DIC	ENE	FEB	MAR	ABR	MAY	JUN	JUL	AGO	SEP	AÑO
MÍNIMO	0,00	0,00	0,00	0,00	0,00	0,00	0,00	0,00	0,00	0,00	0,00	0,00	0,02
MÁXIMO	1,16	3,86	7,05	17,00	16,20	13,39	6,81	3,41	2,25	1,52	1,03	0,69	46,63
PROMEDIO	0,09	0,26	0,75	1,92	2,09	2,18	1,38	0,80	0,39	0,21	0,11	0,07	10,26
PERCENTIL 10	0,00	0,00	0,00	0,02	0,04	0,04	0,02	0,01	0,01	0,00	0,00	0,00	0,25
PERCENTIL 25	0,00	0,01	0,03	0,07	0,22	0,18	0,10	0,07	0,03	0,01	0,00	0,00	1,37
MEDIANA	0,01	0,05	0,15	0,52	0,79	0,95	0,59	0,41	0,19	0,07	0,03	0,02	5,68
PERCENTIL 75	0,06	0,20	0,74	2,53	3,00	3,08	2,04	1,19	0,63	0,26	0,11	0,04	15,24
PERCENTIL 90	0,34	0,66	1,82	5,62	5,08	6,56	4,02	2,07	1,14	0,50	0,27	0,22	26,11
DESVIACIÓN TÍPICA	0,20	0,59	1,30	3,15	2,96	2,94	1,71	0,91	0,49	0,32	0,21	0,15	11,57
COEFICIENTE DE VARIACIÓN	2,22	2,28	1,73	1,64	1,42	1,35	1,24	1,13	1,25	1,52	1,87	2,13	1,13
COEFICIENTE DE SESGO	3,21	4,13	2,68	2,59	2,39	1,87	1,55	1,27	1,76	2,43	2,85	2,86	1,40
COEF. AUTOCORRELACIÓN													-0,15

AÑO	OCT	NOV	DIC	ENE	FEB	MAR	ABR	MAY	JUN	JUL	AGO	SEP	ANUAL
1940/41	0,39	0,56	0,48	3,07	3,55	3,65	3,46	3,28	2,09	1,43	0,98	0,66	23,60
1941/42	0,41	0,54	0,38	0,33	0,26	1,63	2,23	1,40	1,12	0,79	0,54	0,37	10,00
1942/43	0,26	0,21	0,54	2,95	1,58	1,84	1,22	0,89	0,60	0,40	0,27	0,30	11,07
1943/44	1,16	0,54	0,50	0,52	0,39	0,31	0,42	0,41	0,30	0,20	0,14	0,10	4,97
1944/45	0,06	0,06	0,04	0,05	0,06	0,04	0,03	0,03	0,02	0,02	0,01	0,01	0,43
1945/46	0,01	0,09	1,60	0,96	0,80	1,70	2,49	2,61	1,64	1,09	0,74	0,50	14,24
1946/47	0,32	0,23	0,18	0,24	3,35	5,85	2,10	1,62	1,19	0,78	0,53	0,38	16,76
1947/48	0,27	0,19	0,23	4,02	1,82	1,38	1,47	2,57	1,39	0,91	0,62	0,42	15,28
1948/49	0,27	0,18	1,00	0,61	0,42	0,29	0,19	0,13	0,09	0,06	0,04	0,10	3,38
1949/50	0,06	0,10	0,11	0,12	0,48	0,55	0,38	0,70	0,59	0,41	0,28	0,19	3,96
1950/51	0,00	0,00	0,00	0,06	0,65	3,90	1,86	1,01	0,39	0,15	0,06	0,02	8,09
1951/52	0,01	1,54	1,13	1,01	0,64	0,68	1,47	0,96	0,35	0,14	0,06	0,02	8,02
1952/53	0,01	0,01	0,52	0,51	0,35	0,19	0,15	0,10	0,04	0,02	0,01	0,00	1,91
1953/54	0,01	0,01	0,13	0,08	0,07	0,35	0,14	0,08	0,03	0,01	0,00	0,00	0,92
1954/55	0,00	0,00	0,04	0,64	4,15	3,17	1,54	0,73	0,28	0,11	0,04	0,02	10,72
1955/56	0,01	0,11	1,32	4,21	3,59	6,18	6,49	3,11	1,26	0,50	0,19	0,07	27,05
1956/57	0,03	0,01	0,00	0,00	0,04	0,05	0,02	0,01	0,00	0,00	0,00	0,00	0,17
1957/58	0,00	0,00	0,02	0,17	0,78	0,75	1,04	0,38	0,15	0,06	0,02	0,01	3,37
1958/59	0,00	0,00	0,54	1,12	0,82	1,59	0,95	0,66	0,32	0,12	0,05	0,02	6,18
1959/60	0,01	0,01	0,78	1,73	6,83	7,65	3,73	1,47	0,57	0,23	0,09	0,03	23,12
1960/61	0,54	3,86	3,91	3,50	1,70	0,97	0,38	0,17	0,07	0,03	0,01	0,01	15,13
1961/62	0,00	0,10	1,27	8,59	3,03	5,39	4,17	2,00	0,71	0,28	0,11	0,04	25,71
1962/63	0,02	0,01	0,00	0,88	3,21	4,18	2,55	1,09	0,42	0,17	0,07	0,03	12,62
1963/64	0,01	1,69	5,11	3,34	5,25	8,97	3,99	1,65	0,64	0,25	0,10	0,04	31,04
1964/65	0,01	0,01	0,00	0,00	0,01	0,17	0,10	0,04	0,01	0,01	0,00	0,00	0,37
1965/66	0,10	0,62	1,66	7,87	16,20	8,85	4,81	2,21	0,84	0,34	0,13	0,05	43,68
1966/67	0,02	0,08	0,05	0,07	0,15	0,18	0,08	0,05	0,02	0,01	0,00	0,00	0,72
1967/68	0,00	0,03	0,03	0,02	0,56	1,19	1,02	1,18	0,39	0,15	0,06	0,02	4,65
1968/69	0,01	0,22	0,41	1,60	2,93	8,11	4,81	2,25	0,85	0,34	0,13	0,05	21,70
1969/70	0,02	0,01	0,01	3,32	2,24	1,10	0,43	0,18	0,07	0,03	0,01	0,00	7,43
1970/71	0,00	0,00	0,00	0,20	0,36	0,21	0,52	0,98	0,80	0,41	0,16	0,06	3,70
1971/72	0,02	0,01	0,00	0,03	1,64	1,44	0,57	0,26	0,10	0,04	0,02	0,01	4,14
1972/73	0,01	0,03	0,10	0,75	0,41	0,19	0,07	0,05	0,03	0,01	0,00	0,00	1,67
1973/74	0,00	0,03	0,03	0,69	1,36	0,84	0,62	0,28	0,11	0,05	0,02	0,01	4,05
1974/75	0,00	0,01	0,01	0,02	0,05	0,15	0,06	0,03	0,01	0,00	0,00	0,00	0,34
1975/76	0,00	0,00	0,01	0,01	0,03	0,02	0,01	0,00	0,00	0,00	0,00	0,00	0,08
1976/77	0,04	0,08	0,09	1,66	4,81	3,34	1,75	0,67	0,27	0,11	0,04	0,02	12,87
1977/78	0,01	0,00	0,63	1,10	4,92	8,87	2,65	1,54	0,64	0,25	0,10	0,04	20,76
1978/79	0,01	0,01	1,37	6,04	12,44	7,45	4,83	1,97	0,75	0,30	0,12	0,04	35,34
1979/80	0,05	0,04	0,03	0,04	0,11	0,11	0,06	0,06	0,02	0,01	0,00	0,00	0,53
1980/81	0,00	0,00	0,00	0,00	0,00	0,00	0,00	0,00	0,00	0,00	0,00	0,00	0,02
1981/82	0,01	0,00	0,07	0,52	0,47	0,25	0,09	0,04	0,02	0,01	0,00	0,00	1,47
1982/83	0,01	0,06	0,11	0,07	0,07	0,07	0,13	0,65	0,24	0,10	0,04	0,01	1,55
1983/84	0,01	0,02	0,44	0,65	0,35	0,31	0,47	0,21	0,09	0,03	0,01	0,01	2,59
1984/85	0,01	0,96	1,75	2,65	6,42	3,66	2,03	0,89	0,39	0,15	0,06	0,02	18,99
1985/86	0,01	0,01	0,08	0,36	0,82	0,95	0,38	0,17	0,06	0,03	0,01	0,02	2,89
1986/87	0,01	0,01	0,01	0,11	0,98	0,87	0,68	0,31	0,12	0,05	0,02	0,01	3,17
1987/88	0,08	0,13	0,47	1,73	2,45	0,94	0,82	1,43	0,71	0,44	0,16	0,06	9,42
1988/89	0,02	0,02	0,01	0,00	0,00	0,00	0,01	0,01	0,02	0,01	0,00	0,00	0,09
1989/90	0,00	0,28	7,05	6,34	4,95	2,22	1,05	0,41	0,16	0,06	0,02	0,01	22,56
1990/91	0,01	0,04	0,03	0,10	0,11	0,64	0,25	0,10	0,04	0,02	0,01	0,00	1,34
1991/92	0,00	0,00	0,00	0,01	0,00	0,00	0,00	0,00	0,00	0,00	0,00	0,00	0,02
1992/93	0,00	0,01	0,09	0,07	0,04	0,02	0,01	0,01	0,01	0,00	0,00	0,01	0,27
1993/94	0,63	0,76	0,47	1,86	1,33	1,11	0,34	0,17	0,07	0,03	0,01	0,00	6,78
1994/95	0,00	0,02	0,03	0,12	0,24	0,17	0,05	0,02	0,01	0,00	0,00	0,00	0,67
1995/96	0,00	0,07	1,55	17,00	7,39	4,06	2,38	1,19	0,48	0,19	0,07	0,03	34,41
1996/97	0,01	0,00	0,53	2,84	1,55	0,66	0,23	0,09	0,05	0,02	0,01	0,00	6,00
1997/98	0,00	0,86	3,28	4,40	2,70	1,19	0,86	0,36	0,17	0,06	0,03	0,01	13,94
1998/99	0,01	0,00	0,00	0,02	0,01	0,01	0,00	0,00	0,00	0,00	0,00	0,00	0,05
1999/00	0,07	0,17	0,16	0,32	0,22	0,08	0,12	0,43	0,15	0,06	0,02	0,01	1,82
2000/01	0,00	0,11	4,45	13,21	8,54	13,39	4,11	1,75	0,67	0,27	0,10	0,04	46,63
2001/02	0,02	0,01	0,00	0,02	0,03	0,06	0,03	0,01	0,00	0,00	0,00	0,00	0,19
2002/03	0,01	0,11	3,01	8,46	4,86	3,64	2,04	1,02	0,38	0,15	0,06	0,02	23,75
2003/04	0,07	0,76	1,65	1,30	1,00	0,95	0,51	0,21	0,08	0,03	0,01	0,00	6,58
2004/05	0,01	0,02	0,05	0,03	0,02	0,01	0,02	0,01	0,00	0,00	0,00	0,00	0,15
2005/06	0,02	0,46	0,53	0,52	0,54	1,26	1,12	0,57	0,21	0,08	0,03	0,01	5,36
2006/07	0,38	2,51	3,46	1,50	2,90	2,17	1,02	1,16	0,77	0,32	0,12	0,05	16,35
2007/08	0,03	0,01	0,01	0,03	0,05	0,05	0,24	0,18	0,15	0,05	0,02	0,01	0,84
2008/09	0,00	0,00	0,01	0,05	0,34	0,16	0,05	0,02	0,01	0,00	0,00	0,00	0,65
2009/10	0,00	0,06	1,98	10,11	8,94	11,88	6,66	3,28	1,26	0,52	0,20	0,08	44,97
2010/11	0,03	0,03	1,64	5,44	3,21	2,73	1,74	0,94	0,35	0,14	0,06	0,02	16,33
2011/12	0,01	0,13	0,13	0,08	0,04	0,02	0,01	0,02	0,01	0,00	0,00	0,00	0,45
2012/13	0,00	0,02	0,12	0,53	0,59	2,73	3,73	1,88	0,68	0,28	0,11	0,04	10,72
2013/14	0,08	0,06	0,10	2,19	5,00	2,80	2,20	0,77	0,29	0,12	0,05	0,02	13,69
2014/15	0,03	0,23	0,46	0,33	0,33	0,15	0,07	0,03	0,02	0,01	0,00	0,00	1,65
2015/16	0,89	0,46	0,36	4,70	2,71	2,25	6,81	3,41	2,25	1,52	1,03	0,69	27,10
2016/17	0,48	0,36	0,24	0,17	1,49	0,76	0,53	0,40	0,29	0,20	0,13	0,09	5,13
2017/18	0,06	0,06	0,11	0,13	0,24	4,55	2,02	1,57	1,41	0,99	0,67	0,46	12,27

APORTACIÓN INTERCUENCA - CAMBIO CLIMÁTICO (Serie completa)
Masa 30400338.- Río Gromejón desde cabecera hasta confluencia con río Duero

	OCT	NOV	DIC	ENE	FEB	MAR	ABR	MAY	JUN	JUL	AGO	SEP	AÑO
MÍNIMO	0,00	0,00	0,01	0,02	0,01	0,01	0,00	0,01	0,01	0,01	0,01	0,01	0,34
MÁXIMO	0,94	4,63	8,61	14,19	15,39	9,05	5,47	9,40	5,59	2,48	1,03	0,75	47,88
PROMEDIO	0,17	0,30	0,64	1,79	1,97	1,92	1,21	0,93	0,62	0,41	0,28	0,21	10,46
PERCENTIL 10	0,02	0,02	0,06	0,08	0,07	0,06	0,06	0,06	0,05	0,04	0,02	0,02	0,80
PERCENTIL 25	0,06	0,06	0,09	0,16	0,25	0,24	0,20	0,26	0,15	0,11	0,08	0,05	2,32
MEDIANA	0,11	0,14	0,24	0,70	0,94	0,79	0,68	0,49	0,34	0,24	0,18	0,14	5,91
PERCENTIL 75	0,25	0,33	0,61	2,13	2,39	2,62	1,45	1,11	0,78	0,60	0,41	0,29	16,96
PERCENTIL 90	0,39	0,58	1,28	5,07	4,74	5,89	3,95	1,92	1,37	0,98	0,73	0,53	24,67
DESVIACIÓN TÍPICA	0,17	0,56	1,30	2,88	2,88	2,40	1,44	1,30	0,80	0,42	0,27	0,19	11,01
COEFICIENTE DE VARIACIÓN	0,97	1,89	2,02	1,61	1,46	1,25	1,19	1,40	1,28	1,04	0,94	0,92	1,05
COEFICIENTE DE SESGO	1,86	6,11	4,34	2,65	2,64	1,50	1,62	4,02	3,57	2,00	1,11	1,09	1,44
COEF. AUTOCORRELACIÓN													0,00

AÑO	OCT	NOV	DIC	ENE	FEB	MAR	ABR	MAY	JUN	JUL	AGO	SEP	ANUAL
1940/41	0,31	0,41	0,25	2,22	4,49	5,71	5,29	9,40	5,59	2,48	1,03	0,42	37,59
1941/42	0,14	0,11	0,08	0,32	0,26	0,21	0,63	0,51	0,33	0,20	0,08	0,04	2,91
1942/43	0,03	0,02	0,06	0,67	0,57	0,26	0,36	0,31	0,13	0,07	0,04	0,04	2,57
1943/44	0,07	0,06	0,09	0,11	0,05	0,03	0,13	0,15	0,09	0,04	0,02	0,01	0,84
1944/45	0,01	0,01	0,04	0,05	0,26	0,20	0,08	0,03	0,02	0,01	0,02	0,02	0,74
1945/46	0,01	0,02	0,69	0,82	0,35	0,35	1,36	3,14	2,27	0,91	0,37	0,15	10,44
1946/47	0,05	0,02	0,05	0,13	5,81	9,05	5,02	2,92	1,67	0,68	0,29	0,18	25,87
1947/48	0,09	0,04	0,05	3,11	2,47	1,13	0,88	0,92	0,59	0,24	0,10	0,04	9,65
1948/49	0,02	0,01	0,02	0,02	0,01	0,01	0,00	0,01	0,01	0,01	0,01	0,23	0,34
1949/50	0,21	0,11	0,06	0,04	0,03	0,03	0,03	0,16	0,17	0,08	0,03	0,01	0,96
1950/51	0,01	0,02	0,06	0,76	4,57	7,07	1,54	1,18	0,84	0,66	0,51	0,39	17,61
1951/52	0,26	0,40	0,29	0,41	0,39	0,39	0,43	0,33	0,18	0,14	0,11	0,08	3,42
1952/53	0,06	0,05	0,09	0,13	0,07	0,05	0,04	0,03	0,02	0,02	0,01	0,01	0,60
1953/54	0,02	0,03	0,02	0,02	0,06	0,24	0,09	0,10	0,06	0,04	0,03	0,02	0,74
1954/55	0,02	0,06	0,16	1,91	5,80	2,07	1,10	0,83	0,61	0,48	0,37	0,28	13,68
1955/56	0,19	0,19	0,97	2,22	1,48	5,29	4,73	1,92	1,21	0,92	0,71	0,54	20,36
1956/57	0,36	0,28	0,23	0,26	0,23	0,20	0,13	0,12	0,13	0,08	0,06	0,05	2,13
1957/58	0,03	0,03	0,03	0,10	0,41	0,54	0,72	0,26	0,19	0,15	0,12	0,09	2,65
1958/59	0,06	0,05	0,24	1,11	0,52	0,77	0,51	0,34	0,23	0,18	0,14	0,20	4,35
1959/60	0,26	0,39	8,61	7,34	11,19	6,26	2,69	1,87	1,42	1,11	0,87	0,66	42,65
1960/61	0,94	4,63	4,41	5,17	2,82	1,81	1,21	0,99	0,78	0,59	0,46	0,35	24,16
1961/62	0,25	0,66	2,38	11,28	2,20	7,35	2,97	1,89	1,25	0,99	0,77	0,58	32,57
1962/63	0,39	0,31	0,26	1,36	2,45	2,64	1,77	0,95	0,69	0,55	0,43	0,33	12,13
1963/64	0,22	0,65	1,46	0,72	3,99	4,43	4,59	1,58	1,14	0,90	0,70	0,53	20,91
1964/65	0,36	0,27	0,22	0,25	0,19	0,63	0,25	0,17	0,13	0,10	0,08	0,06	2,72
1965/66	0,23	0,99	2,44	13,20	15,39	4,70	3,86	2,41	1,64	1,28	1,00	0,75	47,88
1966/67	0,55	0,99	0,62	1,01	0,81	0,80	0,46	0,36	0,26	0,20	0,16	0,12	6,34
1967/68	0,08	0,34	0,38	0,31	0,99	1,10	0,86	0,59	0,34	0,27	0,21	0,16	5,62
1968/69	0,11	0,09	0,19	0,44	0,56	6,44	1,40	1,26	0,71	0,54	0,42	0,34	12,48
1969/70	0,22	0,18	0,18	5,03	1,81	1,18	0,73	0,56	0,42	0,33	0,26	0,20	11,09
1970/71	0,13	0,10	0,09	0,46	0,31	0,24	0,24	0,41	0,64	0,25	0,18	0,14	3,19
1971/72	0,09	0,07	0,06	0,14	1,76	3,58	1,12	0,83	0,55	0,44	0,34	0,26	9,23
1972/73	0,20	0,22	0,84	1,50	0,86	0,58	0,42	0,37	0,28	0,20	0,16	0,12	5,74
1973/74	0,08	0,07	0,06	0,35	1,04	0,99	0,68	0,44	0,29	0,25	0,18	0,14	4,57
1974/75	0,09	0,11	0,10	0,27	0,51	0,61	0,39	0,32	0,26	0,16	0,12	0,09	3,04
1975/76	0,06	0,05	0,07	0,05	0,09	0,06	0,04	0,03	0,02	0,02	0,01	0,01	0,52
1976/77	0,08	0,31	0,57	7,70	9,31	3,03	2,29	1,41	1,26	0,89	0,68	0,51	28,04
1977/78	0,36	0,27	0,49	0,98	3,65	5,74	1,55	1,67	0,96	0,70	0,54	0,41	17,32
1978/79	0,27	0,21	0,42	2,93	12,43	6,35	4,33	1,83	1,35	1,06	0,83	0,63	32,64
1979/80	0,50	0,48	0,44	0,85	0,83	1,04	0,84	0,94	0,51	0,36	0,28	0,21	7,28
1980/81	0,15	0,17	0,14	0,14	0,10	0,11	0,13	0,08	0,05	0,04	0,03	0,03	1,18
1981/82	0,02	0,01	0,30	1,54	0,93	0,64	0,39	0,28	0,23	0,17	0,13	0,10	4,77
1982/83	0,09	0,13	0,33	0,22	0,22	0,24	0,19	0,38	0,15	0,11	0,09	0,07	2,22
1983/84	0,04	0,04	0,14	0,52	0,72	0,92	1,11	1,01	0,92	0,45	0,34	0,26	6,48
1984/85	0,18	1,16	1,47	3,32	5,82	2,26	2,41	1,51	1,05	0,77	0,60	0,45	21,01
1985/86	0,30	0,23	0,21	0,32	1,20	1,49	0,85	0,62	0,38	0,30	0,24	0,18	6,33
1986/87	0,12	0,10	0,09	0,19	0,50	0,39	0,67	0,24	0,18	0,14	0,11	0,08	2,82
1987/88	0,11	0,14	0,24	1,00	1,54	0,54	0,96	0,91	0,45	0,36	0,26	0,20	6,69
1988/89	0,13	0,10	0,08	0,09	0,06	0,06	0,11	0,06	0,10	0,04	0,03	0,03	0,89
1989/90	0,02	0,02	0,73	1,51	1,10	0,59	0,49	0,33	0,24	0,19	0,15	0,11	5,48
1990/91	0,08	0,11	0,20	0,53	0,62	1,44	0,73	0,41	0,30	0,23	0,18	0,14	4,97
1991/92	0,10	0,10	0,07	0,08	0,05	0,04	0,04	0,03	0,07	0,04	0,02	0,02	0,66
1992/93	0,11	0,22	0,60	0,29	0,24	0,20	0,13	0,15	0,12	0,08	0,06	0,04	2,24
1993/94	0,54	0,54	0,59	2,37	1,70	1,57	0,65	0,55	0,41	0,32	0,25	0,19	9,67
1994/95	0,13	0,43	0,31	0,74	0,96	0,69	0,31	0,26	0,19	0,15	0,12	0,09	4,38
1995/96	0,06	0,06	0,86	5,39	2,85	1,67	1,58	0,91	0,64	0,51	0,40	0,30	15,22
1996/97	0,20	0,17	0,84	4,24	1,47	0,91	0,60	0,50	0,50	0,32	0,25	0,19	10,18
1997/98	0,13	1,10	6,16	3,77	2,01	1,24	1,00	0,78	0,61	0,44	0,35	0,26	17,85
1998/99	0,18	0,14	0,11	0,14	0,10	0,09	0,06	0,07	0,04	0,03	0,02	0,02	1,02
1999/00	0,07	0,15	0,18	0,15	0,10	0,07	0,17	0,27	0,10	0,07	0,06	0,04	1,43
2000/01	0,03	0,30	1,88	14,19	4,61	8,96	2,25	1,66	1,23	0,98	0,76	0,58	37,44
2001/02	0,40	0,30	0,24	0,28	0,20	0,18	0,13	0,10	0,08	0,06	0,05	0,04	2,04
2002/03	0,09	0,31	1,20	7,99	3,39	2,57	1,46	1,14	0,78	0,62	0,48	0,37	20,39
2003/04	0,27	0,47	0,92	0,99	1,03	1,01	0,76	0,52	0,34	0,27	0,21	0,16	6,95
2004/05	0,11	0,09	0,10	0,11	0,07	0,06	0,05	0,04	0,03	0,02	0,02	0,01	0,71
2005/06	0,06	0,93	0,82	2,17	1,30	2,40	1,31	0,84	0,58	0,46	0,36	0,27	11,51
2006/07	0,39	0,39	0,50	0,36	1,06	0,67	0,43	0,43	0,33	0,22	0,17	0,13	5,07
2007/08	0,12	0,09	0,08	0,09	0,07	0,05	0,09	0,48	0,49	0,19	0,14	0,11	2,00
2008/09	0,09	0,15	0,73	1,20	1,50	0,76	0,47	0,37	0,28	0,23	0,18	0,13	6,08
2009/10	0,11	0,08	0,37	3,10	5,03	4,36	2,65	1,91	1,28	0,98	0,76	0,58	21,21
2010/11	0,47	0,36	0,49	0,78	0,75	0,78	0,51	0,34	0,25	0,20	0,16	0,12	5,22
2011/12	0,10	0,09	0,08	0,06	0,05	0,04	0,06	0,13	0,04	0,03	0,03	0,02	0,72
2012/13	0,02	0,05	0,16	1,02	1,65	8,52	5,47	2,31	1,40	1,09	0,85	0,65	23,19
2013/14	0,54	0,42	0,41	2,01	4,34	3,51	1,44	1,01	0,75	0,61	0,47	0,36	15,87
2014/15	0,31	0,45	0,62	0,46	0,99	0,51	0,34	0,27	0,24	0,17	0,13	0,10	4,58
2015/16	0,01	0,01	0,01	2,50	3,96	3,07	4,15	3,50	1,78	0,72	0,29	0,12	20,13
2016/17	0,05	0,24	0,23	0,10	0,06	0,04	0,02	0,02	0,02	0,01	0,01	0,01	0,82
2017/18	0,00	0,00	0,01	0,08	0,57	4,17	4,64	4,15	2,76	1,40	0,57	0,23	18,58

APORTACIÓN INTERCUENCA - CAMBIO CLIMÁTICO (Serie completa)
Masa 30400339.- Río Golmayo desde cabecera hasta confluencia con río Duero

	OCT	NOV	DIC	ENE	FEB	MAR	ABR	MAY	JUN	JUL	AGO	SEP	AÑO
MÍNIMO	0,00	0,01	0,02	0,03	0,04	0,04	0,08	0,06	0,03	0,01	0,01	0,00	0,63
MÁXIMO	0,86	2,73	2,74	4,51	7,53	5,42	3,05	2,78	1,60	0,74	0,33	0,52	23,80
PROMEDIO	0,10	0,27	0,54	1,04	1,27	1,28	0,96	0,70	0,43	0,20	0,10	0,07	6,94
PERCENTIL 10	0,02	0,02	0,05	0,08	0,10	0,12	0,12	0,17	0,10	0,05	0,03	0,01	1,42
PERCENTIL 25	0,02	0,04	0,12	0,22	0,34	0,41	0,32	0,26	0,17	0,09	0,05	0,03	3,22
MEDIANA	0,05	0,14	0,34	0,62	0,80	0,86	0,69	0,57	0,39	0,18	0,09	0,05	4,69
PERCENTIL 75	0,09	0,29	0,68	1,23	1,72	2,02	1,33	0,92	0,55	0,24	0,12	0,08	9,56
PERCENTIL 90	0,22	0,64	1,11	2,92	3,07	3,02	2,26	1,49	0,88	0,41	0,19	0,12	13,69
DESVIACIÓN TÍPICA	0,14	0,41	0,61	1,16	1,37	1,23	0,80	0,57	0,34	0,15	0,07	0,08	5,24
COEFICIENTE DE VARIACIÓN	1,46	1,56	1,14	1,12	1,08	0,96	0,83	0,81	0,78	0,75	0,69	1,15	0,75
COEFICIENTE DE SESGO	3,38	3,53	1,95	1,54	1,97	1,36	1,01	1,43	1,41	1,53	1,23	3,74	1,10
COEF. AUTOCORRELACIÓN													0,04

AÑO	OCT	NOV	DIC	ENE	FEB	MAR	ABR	MAY	JUN	JUL	AGO	SEP	ANUAL
1940/41	0,71	1,25	0,69	0,25	7,53	4,96	3,05	2,78	1,60	0,56	0,24	0,19	23,80
1941/42	0,13	0,31	0,25	0,11	0,07	0,62	0,98	0,62	0,41	0,23	0,17	0,26	4,15
1942/43	0,36	0,33	0,41	1,21	0,93	0,51	0,93	0,61	0,22	0,17	0,11	0,09	5,87
1943/44	0,16	0,21	0,25	0,22	0,10	0,25	0,48	0,42	0,26	0,12	0,06	0,18	2,72
1944/45	0,22	0,21	0,27	0,21	1,31	1,07	0,43	0,20	0,14	0,09	0,11	0,09	4,36
1945/46	0,07	0,18	1,87	1,10	0,37	0,41	1,35	2,50	1,23	0,31	0,12	0,07	9,57
1946/47	0,05	0,11	0,15	0,18	3,00	5,42	2,41	1,45	0,75	0,24	0,15	0,32	14,23
1947/48	0,24	0,16	0,38	4,51	2,18	0,91	0,70	0,69	0,40	0,15	0,09	0,04	10,45
1948/49	0,07	0,07	0,21	0,26	0,13	0,16	0,18	0,24	0,23	0,13	0,07	0,52	2,28
1949/50	0,43	0,53	0,47	0,24	0,48	0,48	0,29	0,55	0,45	0,16	0,07	0,06	4,21
1950/51	0,01	0,02	0,21	0,60	1,63	2,38	1,22	0,72	0,44	0,20	0,10	0,05	7,59
1951/52	0,03	0,09	0,10	0,23	0,26	0,27	0,41	0,39	0,19	0,17	0,13	0,07	2,35
1952/53	0,05	0,05	0,53	0,78	0,44	0,29	0,21	0,15	0,12	0,10	0,04	0,02	2,79
1953/54	0,14	0,17	0,22	0,21	0,35	0,76	0,50	0,50	0,46	0,20	0,09	0,04	3,65
1954/55	0,02	0,06	0,31	1,89	3,40	2,29	1,25	0,72	0,44	0,21	0,10	0,05	10,75
1955/56	0,04	0,16	1,09	1,85	1,46	2,10	2,26	1,57	0,96	0,43	0,19	0,09	12,20
1956/57	0,06	0,04	0,03	0,05	0,14	0,17	0,10	0,14	0,13	0,07	0,03	0,02	0,99
1957/58	0,02	0,03	0,04	0,12	0,38	0,60	0,93	0,43	0,23	0,12	0,06	0,03	2,99
1958/59	0,03	0,02	0,95	1,23	0,85	1,06	0,84	0,76	0,43	0,20	0,10	0,07	6,53
1959/60	0,09	0,17	2,60	2,81	4,24	4,29	2,27	1,11	0,56	0,24	0,11	0,05	18,55
1960/61	0,86	2,73	2,74	3,41	1,73	0,95	0,47	0,28	0,15	0,07	0,04	0,03	13,46
1961/62	0,17	1,00	2,44	3,26	1,83	3,56	2,43	1,46	0,74	0,32	0,15	0,07	17,43
1962/63	0,04	0,04	0,05	1,16	1,81	2,19	1,91	1,06	0,52	0,25	0,11	0,05	9,19
1963/64	0,03	0,29	1,08	0,68	1,31	2,01	1,66	0,83	0,39	0,18	0,08	0,04	8,59
1964/65	0,05	0,05	0,05	0,20	0,31	1,25	0,98	0,47	0,21	0,09	0,04	0,02	3,72
1965/66	0,36	1,62	1,94	4,32	4,78	3,05	2,89	1,73	0,92	0,40	0,18	0,08	22,28
1966/67	0,14	1,04	0,60	0,62	0,71	0,69	0,42	0,26	0,13	0,06	0,03	0,01	4,70
1967/68	0,01	0,71	0,77	0,60	1,01	0,94	0,98	0,91	0,45	0,19	0,09	0,04	6,71
1968/69	0,02	0,02	0,42	0,92	0,85	2,70	1,69	1,24	0,70	0,33	0,15	0,09	9,14
1969/70	0,08	0,09	0,12	1,44	1,12	0,73	0,40	0,21	0,10	0,04	0,02	0,01	4,36
1970/71	0,00	0,02	0,05	0,25	0,34	0,33	0,47	0,71	0,83	0,42	0,19	0,09	3,70
1971/72	0,04	0,03	0,05	0,31	1,93	2,36	1,15	0,63	0,29	0,13	0,06	0,06	7,06
1972/73	0,14	0,20	0,61	0,90	0,73	0,48	0,26	0,16	0,17	0,08	0,05	0,03	3,81
1973/74	0,02	0,06	0,09	0,57	0,92	0,97	0,85	0,53	0,25	0,13	0,07	0,03	4,49
1974/75	0,02	0,03	0,03	0,05	0,15	0,20	0,32	0,48	0,50	0,23	0,11	0,05	2,16
1975/76	0,03	0,02	0,07	0,06	0,12	0,12	0,11	0,07	0,05	0,05	0,03	0,03	0,76
1976/77	0,14	0,44	0,80	2,67	3,17	2,26	1,19	0,67	0,64	0,35	0,17	0,08	12,58
1977/78	0,05	0,05	0,39	0,87	1,89	2,29	1,31	1,00	0,51	0,23	0,10	0,05	8,73
1978/79	0,02	0,01	0,20	2,64	5,10	3,01	2,31	1,23	0,60	0,27	0,12	0,08	15,59
1979/80	0,11	0,18	0,17	0,30	0,36	0,67	0,66	0,59	0,41	0,19	0,09	0,04	3,78
1980/81	0,03	0,08	0,10	0,12	0,08	0,13	0,29	0,33	0,17	0,08	0,04	0,02	1,45
1981/82	0,02	0,01	0,29	1,21	0,77	0,55	0,34	0,17	0,14	0,06	0,03	0,01	3,61
1982/83	0,03	0,17	0,33	0,24	0,13	0,13	0,11	0,20	0,10	0,06	0,03	0,04	1,57
1983/84	0,02	0,02	0,12	0,26	0,30	0,46	0,52	0,42	0,58	0,27	0,12	0,05	3,13
1984/85	0,03	0,86	0,95	1,32	2,43	1,75	1,60	1,00	0,55	0,24	0,11	0,05	10,88
1985/86	0,02	0,02	0,05	0,33	0,89	0,99	0,65	0,50	0,24	0,11	0,05	0,03	3,89
1986/87	0,06	0,06	0,06	0,19	0,48	0,43	0,44	0,24	0,12	0,08	0,06	0,02	2,23
1987/88	0,05	0,12	0,34	0,90	1,59	0,92	1,45	1,63	1,31	0,74	0,33	0,15	9,51
1988/89	0,08	0,06	0,05	0,03	0,04	0,12	0,26	0,25	0,26	0,11	0,05	0,02	1,32
1989/90	0,01	0,03	0,67	1,19	0,83	0,47	0,32	0,20	0,11	0,05	0,02	0,01	3,90
1990/91	0,01	0,16	0,30	0,40	0,54	1,52	1,87	1,16	0,59	0,25	0,12	0,05	6,97
1991/92	0,09	0,26	0,28	0,20	0,11	0,07	0,13	0,07	0,07	0,04	0,02	0,01	1,35
1992/93	0,08	0,18	0,46	0,30	0,18	0,16	0,11	0,29	0,35	0,15	0,07	0,03	2,37
1993/94	0,35	0,51	0,36	1,00	0,75	0,65	0,29	0,17	0,10	0,04	0,02	0,01	4,26
1994/95	0,07	0,39	0,27	0,49	0,59	0,66	0,29	0,19	0,10	0,04	0,02	0,01	3,12
1995/96	0,01	0,02	1,15	3,92	3,12	1,73	1,11	0,70	0,35	0,15	0,07	0,03	12,36
1996/97	0,02	0,06	0,59	2,85	1,63	0,89	0,42	0,29	0,36	0,19	0,16	0,10	7,56
1997/98	0,05	0,50	1,71	1,67	1,32	0,68	0,55	0,48	0,49	0,21	0,10	0,05	7,81
1998/99	0,05	0,04	0,03	0,09	0,09	0,11	0,08	0,11	0,07	0,04	0,03	0,02	0,76
1999/00	0,21	0,61	0,76	0,79	0,48	0,26	0,40	0,52	0,28	0,12	0,05	0,02	4,51
2000/01	0,02	0,52	1,93	4,48	2,82	4,35	1,80	0,93	0,42	0,18	0,08	0,04	17,56
2001/02	0,04	0,04	0,02	0,05	0,06	0,12	0,11	0,08	0,06	0,03	0,02	0,02	0,63
2002/03	0,09	0,34	1,03	3,10	2,48	2,02	1,33	0,89	0,41	0,18	0,08	0,10	12,05
2003/04	0,18	0,69	1,06	1,06	1,07	1,17	1,05	0,97	0,53	0,23	0,11	0,05	8,16
2004/05	0,03	0,08	0,10	0,07	0,08	0,08	0,08	0,06	0,03	0,01	0,01	0,00	0,64
2005/06	0,01	0,17	0,36	0,48	0,36	0,84	0,57	0,33	0,17	0,11	0,05	0,02	3,47
2006/07	0,06	0,19	0,35	0,19	0,47	0,66	0,85	0,90	0,55	0,27	0,12	0,06	4,68
2007/08	0,03	0,02	0,02	0,07	0,09	0,08	0,26	0,77	1,30	0,67	0,30	0,14	3,75
2008/09	0,07	0,21	0,89	1,02	1,52	1,36	0,68	0,37	0,17	0,08	0,04	0,02	6,42
2009/10	0,01	0,03	0,59	3,13	3,05	3,10	2,04	1,55	0,86	0,44	0,20	0,09	15,09
2010/11	0,05	0,09	0,37	0,63	0,71	1,10	1,04	0,82	0,48	0,23	0,10	0,05	5,67
2011/12	0,02	0,04	0,07	0,05	0,05	0,04	0,09	0,18	0,10	0,05	0,02	0,01	0,72
2012/13	0,07	0,22	0,34	0,79	1,36	2,81	3,00	2,00	1,04	0,52	0,24	0,11	12,49
2013/14	0,07	0,12	0,21	1,50	2,92	2,01	1,18	0,64	0,30	0,18	0,08	0,04	9,25
2014/15	0,06	0,28	0,97	0,73	1,68	1,62	1,12	0,64	0,33	0,18	0,08	0,04	7,72
2015/16	0,17	0,19	0,12	2,01	3,18	2,26	1,98	1,34	0,57	0,22	0,09	0,05	12,19
2016/17	0,04	0,57	0,45	0,16	0,53	0,56	0,27	0,31	0,45	0,25	0,21	0,14	3,93
2017/18	0,06	0,05	0,41	0,68	0,66	3,29	2,94	1,97	1,39	0,59	0,21	0,10	12,34

APORTACIÓN INTERCUENCA - CAMBIO CLIMÁTICO (Serie completa)

Masa 30400341.- Arroyo de Valdeladrón y regato de los Vallones desde cabecera hasta embalse de Ricobayo

	OCT	NOV	DIC	ENE	FEB	MAR	ABR	MAY	JUN	JUL	AGO	SEP	AÑO
MÍNIMO	0,00	0,00	0,00	0,00	0,00	0,00	0,00	0,00	0,00	0,00	0,00	0,00	0,01
MÁXIMO	0,45	2,56	4,18	10,62	10,46	8,26	4,18	2,05	1,28	0,86	0,59	0,40	29,43
PROMEDIO	0,05	0,17	0,49	1,26	1,37	1,42	0,87	0,50	0,24	0,13	0,07	0,04	6,61
PERCENTIL 10	0,00	0,00	0,00	0,01	0,02	0,02	0,01	0,01	0,01	0,00	0,00	0,00	0,18
PERCENTIL 25	0,00	0,01	0,02	0,05	0,12	0,13	0,06	0,04	0,01	0,01	0,00	0,00	0,90
MEDIANA	0,01	0,03	0,10	0,37	0,57	0,67	0,43	0,25	0,13	0,05	0,02	0,01	3,84
PERCENTIL 75	0,03	0,11	0,45	1,70	1,96	2,26	1,29	0,78	0,39	0,17	0,07	0,03	9,61
PERCENTIL 90	0,17	0,50	1,32	3,62	3,54	4,23	2,59	1,35	0,64	0,31	0,16	0,12	16,33
DESVIACIÓN TÍPICA	0,09	0,40	0,84	2,04	1,92	1,88	1,07	0,56	0,29	0,18	0,12	0,08	7,38
COEFICIENTE DE VARIACIÓN	1,95	2,35	1,73	1,62	1,40	1,32	1,23	1,12	1,19	1,44	1,78	2,08	1,12
COEFICIENTE DE SESGO	2,56	4,09	2,47	2,51	2,35	1,77	1,49	1,21	1,54	2,27	2,79	2,91	1,39
COEF. AUTOCORRELACIÓN													-0,14

AÑO	OCT	NOV	DIC	ENE	FEB	MAR	ABR	MAY	JUN	JUL	AGO	SEP	ANUAL
1940/41	0,20	0,31	0,27	2,06	2,57	2,28	2,06	2,05	1,18	0,82	0,56	0,38	14,74
1941/42	0,23	0,27	0,21	0,19	0,16	1,15	1,42	0,79	0,63	0,45	0,31	0,21	6,02
1942/43	0,14	0,11	0,21	1,74	0,90	0,98	0,69	0,50	0,34	0,23	0,16	0,14	6,13
1943/44	0,30	0,30	0,29	0,29	0,22	0,18	0,23	0,23	0,17	0,11	0,08	0,06	2,46
1944/45	0,03	0,03	0,02	0,03	0,03	0,02	0,02	0,02	0,01	0,01	0,01	0,00	0,23
1945/46	0,01	0,03	0,77	0,54	0,44	0,77	0,91	1,30	0,92	0,63	0,42	0,29	7,03
1946/47	0,18	0,13	0,10	0,13	1,78	3,58	1,17	0,91	0,67	0,45	0,30	0,21	9,61
1947/48	0,14	0,10	0,11	2,34	0,99	0,78	0,75	1,98	0,78	0,53	0,36	0,24	9,10
1948/49	0,15	0,10	0,47	0,35	0,24	0,17	0,11	0,07	0,05	0,03	0,02	0,04	1,80
1949/50	0,03	0,05	0,06	0,07	0,21	0,31	0,21	0,30	0,32	0,24	0,16	0,11	2,07
1950/51	0,00	0,00	0,00	0,04	0,49	2,83	1,32	0,71	0,27	0,11	0,04	0,02	5,84
1951/52	0,01	0,98	0,73	0,67	0,43	0,43	0,97	0,62	0,23	0,09	0,04	0,01	5,19
1952/53	0,01	0,01	0,30	0,33	0,25	0,13	0,10	0,06	0,02	0,01	0,00	0,00	1,22
1953/54	0,00	0,01	0,06	0,03	0,04	0,17	0,07	0,04	0,01	0,01	0,00	0,00	0,43
1954/55	0,00	0,00	0,03	0,49	3,00	2,20	1,04	0,49	0,19	0,08	0,03	0,01	7,55
1955/56	0,00	0,06	0,93	2,77	2,32	4,01	4,08	1,92	0,77	0,31	0,12	0,05	17,33
1956/57	0,02	0,01	0,00	0,00	0,03	0,04	0,01	0,01	0,00	0,00	0,00	0,00	0,12
1957/58	0,00	0,00	0,02	0,15	0,60	0,54	0,75	0,27	0,11	0,04	0,02	0,01	2,51
1958/59	0,00	0,00	0,34	0,74	0,57	1,16	0,64	0,42	0,20	0,08	0,03	0,01	4,21
1959/60	0,01	0,01	0,65	1,44	4,89	5,36	2,47	0,98	0,38	0,15	0,06	0,02	16,43
1960/61	0,34	2,56	2,57	2,40	1,16	0,62	0,24	0,11	0,05	0,02	0,01	0,00	10,09
1961/62	0,00	0,07	0,81	5,92	1,87	3,16	2,60	1,17	0,42	0,17	0,07	0,03	16,29
1962/63	0,01	0,00	0,00	0,63	2,36	2,96	1,75	0,75	0,29	0,12	0,05	0,02	8,92
1963/64	0,01	1,31	3,44	2,12	3,39	5,66	2,45	1,02	0,39	0,16	0,06	0,02	20,04
1964/65	0,01	0,00	0,00	0,00	0,00	0,12	0,07	0,03	0,01	0,00	0,00	0,00	0,25
1965/66	0,08	0,49	1,27	5,62	10,46	5,64	3,10	1,47	0,56	0,23	0,09	0,03	29,03
1966/67	0,02	0,07	0,04	0,06	0,12	0,14	0,06	0,04	0,01	0,01	0,00	0,00	0,56
1967/68	0,00	0,02	0,02	0,01	0,40	0,86	0,72	0,84	0,28	0,11	0,04	0,02	3,32
1968/69	0,01	0,15	0,30	1,13	2,02	5,60	3,16	1,50	0,57	0,23	0,09	0,03	14,78
1969/70	0,02	0,01	0,01	2,28	1,54	0,74	0,30	0,12	0,05	0,02	0,01	0,00	5,09
1970/71	0,00	0,00	0,00	0,14	0,24	0,16	0,34	0,67	0,56	0,27	0,10	0,04	2,52
1971/72	0,01	0,01	0,00	0,02	1,20	1,01	0,39	0,18	0,07	0,03	0,01	0,00	2,94
1972/73	0,01	0,02	0,06	0,46	0,25	0,12	0,04	0,03	0,02	0,01	0,00	0,00	1,01
1973/74	0,00	0,02	0,02	0,52	1,10	0,67	0,49	0,23	0,09	0,05	0,02	0,01	3,23
1974/75	0,00	0,01	0,01	0,01	0,04	0,11	0,04	0,02	0,01	0,00	0,00	0,00	0,26
1975/76	0,00	0,00	0,00	0,00	0,02	0,01	0,01	0,00	0,00	0,00	0,00	0,00	0,04
1976/77	0,03	0,06	0,07	1,36	3,58	2,46	1,23	0,48	0,19	0,08	0,03	0,01	9,60
1977/78	0,00	0,00	0,40	0,70	2,97	5,71	1,67	1,01	0,42	0,17	0,07	0,02	13,12
1978/79	0,01	0,00	0,84	4,02	8,24	4,75	3,03	1,23	0,47	0,19	0,07	0,03	22,90
1979/80	0,03	0,02	0,02	0,03	0,09	0,08	0,05	0,04	0,01	0,01	0,00	0,00	0,37
1980/81	0,00	0,00	0,00	0,00	0,00	0,00	0,00	0,00	0,00	0,00	0,00	0,00	0,01
1981/82	0,01	0,00	0,04	0,32	0,27	0,15	0,05	0,02	0,01	0,00	0,00	0,00	0,87
1982/83	0,01	0,03	0,06	0,04	0,04	0,04	0,09	0,44	0,17	0,07	0,03	0,01	1,02
1983/84	0,00	0,01	0,26	0,42	0,22	0,19	0,30	0,14	0,06	0,02	0,01	0,00	1,63
1984/85	0,01	0,61	1,13	1,72	4,08	2,34	1,31	0,57	0,24	0,09	0,04	0,01	12,16
1985/86	0,01	0,00	0,05	0,24	0,57	0,66	0,27	0,12	0,05	0,02	0,01	0,01	2,01
1986/87	0,01	0,00	0,01	0,07	0,69	0,60	0,48	0,22	0,08	0,03	0,01	0,01	2,21
1987/88	0,04	0,07	0,25	0,99	1,61	0,61	0,57	0,96	0,47	0,30	0,11	0,04	6,02
1988/89	0,02	0,01	0,00	0,00	0,00	0,00	0,00	0,00	0,01	0,00	0,00	0,00	0,05
1989/90	0,00	0,17	4,18	3,95	3,15	1,40	0,63	0,25	0,10	0,04	0,02	0,01	13,89
1990/91	0,00	0,03	0,02	0,08	0,09	0,47	0,18	0,08	0,03	0,01	0,00	0,00	1,00
1991/92	0,00	0,00	0,00	0,00	0,00	0,00	0,00	0,00	0,00	0,00	0,00	0,00	0,02
1992/93	0,00	0,01	0,07	0,05	0,03	0,02	0,01	0,01	0,01	0,00	0,00	0,00	0,20
1993/94	0,45	0,52	0,32	1,34	1,00	0,84	0,25	0,12	0,06	0,02	0,01	0,00	4,92
1994/95	0,00	0,01	0,02	0,08	0,19	0,14	0,05	0,02	0,01	0,00	0,00	0,00	0,52
1995/96	0,00	0,04	1,05	10,62	4,56	2,49	1,44	0,71	0,29	0,12	0,05	0,02	21,38
1996/97	0,01	0,00	0,33	1,78	0,97	0,42	0,14	0,06	0,03	0,01	0,00	0,00	3,76
1997/98	0,00	0,59	2,18	2,84	1,73	0,76	0,55	0,23	0,11	0,04	0,02	0,01	9,06
1998/99	0,00	0,00	0,00	0,01	0,01	0,00	0,00	0,00	0,00	0,00	0,00	0,00	0,03
1999/00	0,04	0,11	0,11	0,21	0,13	0,05	0,06	0,24	0,08	0,03	0,01	0,01	1,09
2000/01	0,00	0,08	2,78	8,55	5,40	8,26	2,58	1,10	0,42	0,17	0,07	0,03	29,43
2001/02	0,01	0,01	0,00	0,01	0,03	0,04	0,02	0,01	0,00	0,00	0,00	0,00	0,13
2002/03	0,00	0,09	2,13	5,91	3,31	2,40	1,34	0,66	0,25	0,10	0,04	0,01	16,24
2003/04	0,05	0,53	1,14	0,92	0,74	0,70	0,37	0,15	0,06	0,02	0,01	0,00	4,69
2004/05	0,00	0,01	0,03	0,02	0,01	0,01	0,01	0,00	0,00	0,00	0,00	0,00	0,10
2005/06	0,01	0,33	0,39	0,39	0,41	0,94	0,80	0,40	0,15	0,06	0,02	0,01	3,92
2006/07	0,23	1,68	2,46	1,04	1,99	1,54	0,69	0,69	0,44	0,19	0,07	0,03	11,05
2007/08	0,02	0,01	0,00	0,02	0,04	0,04	0,15	0,11	0,08	0,03	0,01	0,00	0,52
2008/09	0,00	0,00	0,01	0,05	0,27	0,12	0,04	0,02	0,01	0,00	0,00	0,00	0,52
2009/10	0,00	0,05	1,42	6,49	5,48	7,37	4,18	2,03	0,78	0,32	0,12	0,05	28,30
2010/11	0,02	0,02	1,08	3,48	2,07	1,80	1,14	0,60	0,22	0,09	0,04	0,01	10,56
2011/12	0,01	0,07	0,06	0,04	0,02	0,01	0,00	0,01	0,00	0,00	0,00	0,00	0,22
2012/13	0,00	0,03	0,13	0,58	0,61	2,38	3,04	1,46	0,53	0,22	0,08	0,03	9,10
2013/14	0,06	0,04	0,08	1,65	3,53	1,92	1,39	0,50	0,19	0,08	0,03	0,01	9,47
2014/15	0,02	0,17	0,35	0,25	0,26	0,12	0,05	0,02	0,01	0,01	0,00	0,00	1,26
2015/16	0,17	0,24	0,20	2,00	1,38	1,23	3,77	1,71	1,28	0,86	0,59	0,40	13,82
2016/17	0,27	0,19	0,14	0,10	0,97	0,43	0,30	0,22	0,16	0,11	0,08	0,05	3,02
2017/18	0,03	0,03	0,05	0,07	0,11	2,64	1,07	0,88	0,76	0,56	0,38	0,26	6,85

APORTACIÓN INTERCUENCA - CAMBIO CLIMÁTICO (Serie completa)
Masa 30400342.- Río Pilde

	OCT	NOV	DIC	ENE	FEB	MAR	ABR	MAY	JUN	JUL	AGO	SEP	AÑO
MÍNIMO	0,01	0,02	0,04	0,08	0,14	0,10	0,08	0,06	0,04	0,03	0,03	0,02	0,96
MÁXIMO	2,25	8,45	16,34	23,98	21,69	22,53	11,24	12,80	7,44	3,71	2,10	1,38	67,23
PROMEDIO	0,37	0,61	1,44	3,44	3,94	3,41	2,26	1,72	1,18	0,76	0,57	0,43	20,12
PERCENTIL 10	0,09	0,12	0,19	0,29	0,22	0,21	0,23	0,20	0,16	0,11	0,08	0,07	2,87
PERCENTIL 25	0,15	0,17	0,28	0,48	0,51	0,55	0,52	0,58	0,38	0,26	0,20	0,16	5,20
MEDIANA	0,32	0,34	0,62	1,29	1,96	1,76	1,69	1,18	0,99	0,68	0,52	0,40	15,80
PERCENTIL 75	0,44	0,69	1,54	4,66	6,03	4,71	2,83	2,30	1,49	1,02	0,80	0,60	30,36
PERCENTIL 90	0,70	1,16	2,63	8,82	11,48	8,88	5,53	3,36	2,23	1,54	1,18	0,86	44,69
DESVIACIÓN TÍPICA	0,32	1,02	2,52	4,81	4,99	4,06	2,25	1,86	1,15	0,66	0,44	0,32	18,10
COEFICIENTE DE VARIACIÓN	0,87	1,67	1,75	1,40	1,26	1,19	1,00	1,08	0,97	0,86	0,78	0,74	0,90
COEFICIENTE DE SESGO	2,97	6,10	3,90	2,24	1,77	2,06	1,62	3,10	2,51	1,65	1,03	0,82	1,10
COEF. AUTOCORRELACIÓN													-0,02

AÑO	OCT	NOV	DIC	ENE	FEB	MAR	ABR	MAY	JUN	JUL	AGO	SEP	ANUAL
1940/41	0,89	1,02	0,78	2,15	18,00	8,24	7,96	12,80	7,44	3,71	2,10	1,32	66,41
1941/42	0,79	0,70	0,59	0,81	0,77	0,88	1,35	1,22	0,98	0,73	0,52	0,41	9,74
1942/43	0,32	0,28	0,32	1,51	1,15	0,79	1,01	0,81	0,53	0,38	0,30	0,26	7,67
1943/44	0,26	0,24	0,29	0,35	0,25	0,23	0,42	0,43	0,33	0,23	0,17	0,15	3,36
1944/45	0,13	0,12	0,23	0,24	0,57	0,54	0,38	0,28	0,22	0,17	0,17	0,16	3,20
1945/46	0,11	0,13	1,44	1,24	0,75	0,79	2,42	5,37	3,20	1,52	0,90	0,59	18,46
1946/47	0,37	0,28	0,31	0,49	11,17	12,94	6,69	4,95	2,94	1,58	1,04	0,81	43,58
1947/48	0,56	0,44	0,48	7,49	3,35	2,05	1,93	2,24	1,44	0,85	0,60	0,45	21,87
1948/49	0,31	0,26	0,25	0,29	0,24	0,21	0,19	0,16	0,14	0,11	0,09	0,41	2,66
1949/50	0,37	0,28	0,23	0,22	0,22	0,20	0,19	0,46	0,41	0,26	0,18	0,14	3,15
1950/51	0,01	0,02	0,23	2,57	12,18	10,61	2,53	1,97	1,43	1,02	0,80	0,60	33,99
1951/52	0,42	0,53	0,43	0,83	0,81	1,06	1,70	0,98	0,54	0,40	0,31	0,24	8,25
1952/53	0,17	0,14	0,28	0,76	0,38	0,27	0,20	0,16	0,12	0,09	0,07	0,05	2,69
1953/54	0,07	0,08	0,06	0,08	0,39	1,64	0,62	0,58	0,38	0,25	0,19	0,15	4,51
1954/55	0,10	0,14	0,45	7,83	12,67	4,23	2,18	1,65	1,24	0,90	0,70	0,53	32,61
1955/56	0,37	0,34	2,62	4,81	2,41	9,80	8,35	2,95	1,91	1,36	1,06	0,80	36,79
1956/57	0,57	0,43	0,35	0,37	0,41	0,34	0,24	0,20	0,19	0,11	0,09	0,07	3,36
1957/58	0,05	0,05	0,04	0,22	0,86	1,35	2,34	0,70	0,52	0,38	0,29	0,22	7,03
1958/59	0,17	0,12	0,76	2,38	0,87	1,69	1,21	0,92	0,57	0,41	0,32	0,27	9,68
1959/60	0,28	0,59	16,34	10,87	14,84	9,81	4,11	2,76	2,10	1,53	1,19	0,90	65,32
1960/61	2,25	8,45	7,96	8,73	3,34	2,43	1,81	1,47	1,12	0,81	0,63	0,48	39,50
1961/62	0,40	2,03	4,64	12,42	2,72	8,63	4,50	2,74	1,81	1,31	1,02	0,77	42,99
1962/63	0,54	0,43	0,36	1,49	2,92	3,35	2,78	1,39	1,01	0,74	0,57	0,44	16,02
1963/64	0,31	0,89	2,49	1,06	6,29	6,25	4,50	1,92	1,40	1,02	0,80	0,60	27,54
1964/65	0,43	0,32	0,27	0,36	0,26	1,06	0,50	0,30	0,23	0,17	0,13	0,10	4,13
1965/66	0,28	1,93	5,06	20,08	17,92	5,15	5,90	3,27	2,29	1,65	1,29	0,98	65,82
1966/67	0,79	1,49	0,97	1,42	1,10	1,00	0,66	0,52	0,38	0,27	0,21	0,16	8,98
1967/68	0,12	0,69	0,73	0,69	1,84	2,01	1,38	1,04	0,64	0,46	0,36	0,27	10,22
1968/69	0,19	0,15	0,39	0,96	0,97	9,04	2,17	2,50	1,28	0,87	0,67	0,53	19,72
1969/70	0,37	0,29	0,28	4,19	2,41	1,42	1,03	0,74	0,56	0,41	0,32	0,24	12,25
1970/71	0,17	0,14	0,12	0,75	0,52	0,43	0,57	0,85	1,34	0,48	0,35	0,27	5,99
1971/72	0,19	0,14	0,13	0,51	8,11	8,32	2,26	1,59	1,13	0,83	0,65	0,49	24,35
1972/73	0,37	0,46	2,18	3,33	1,94	1,14	0,88	0,68	0,56	0,39	0,30	0,23	12,47
1973/74	0,16	0,14	0,12	0,58	1,83	1,50	0,88	0,67	0,45	0,38	0,26	0,20	7,20
1974/75	0,14	0,14	0,13	0,33	0,79	0,92	0,77	0,59	0,47	0,27	0,21	0,16	4,92
1975/76	0,11	0,09	0,14	0,10	0,16	0,10	0,08	0,06	0,04	0,03	0,03	0,02	0,96
1976/77	0,12	0,60	1,46	14,74	17,60	4,80	3,85	2,54	2,11	1,42	1,09	0,82	51,15
1977/78	0,61	0,46	0,75	1,53	7,44	8,83	4,20	3,84	2,14	1,43	1,10	0,83	33,13
1978/79	0,58	0,44	0,83	6,68	21,69	7,55	6,83	2,86	2,11	1,53	1,19	0,90	53,20
1979/80	0,70	0,77	0,87	2,12	1,94	2,55	2,06	2,20	1,47	0,86	0,66	0,50	16,71
1980/81	0,36	0,34	0,31	0,29	0,21	0,27	0,43	0,28	0,17	0,12	0,09	0,07	2,95
1981/82	0,06	0,04	2,28	3,20	1,98	1,39	1,05	0,69	0,59	0,40	0,31	0,23	12,21
1982/83	0,22	0,26	0,82	0,48	0,50	0,55	0,48	0,68	0,30	0,22	0,17	0,14	4,81
1983/84	0,09	0,07	0,20	0,96	1,43	2,06	2,69	2,35	2,83	1,06	0,80	0,61	15,15
1984/85	0,43	1,53	2,68	6,35	10,45	4,82	5,37	2,73	1,93	1,31	1,02	0,77	39,38
1985/86	0,54	0,42	0,42	0,96	5,87	3,06	2,83	2,29	1,20	0,86	0,67	0,52	19,64
1986/87	0,38	0,30	0,28	0,48	1,06	0,94	1,68	0,66	0,46	0,35	0,27	0,20	7,06
1987/88	0,25	0,31	0,73	2,73	3,73	1,11	2,82	3,00	1,49	1,00	0,73	0,56	18,45
1988/89	0,39	0,30	0,24	0,24	0,18	0,18	0,34	0,19	0,20	0,10	0,08	0,06	2,51
1989/90	0,04	0,04	0,73	1,22	1,12	0,55	0,45	0,32	0,24	0,18	0,14	0,10	5,12
1990/91	0,08	0,23	0,73	1,92	2,83	5,73	3,86	1,75	1,20	0,87	0,68	0,51	20,39
1991/92	0,40	0,49	0,34	0,32	0,23	0,19	0,17	0,12	0,12	0,08	0,06	0,05	2,56
1992/93	0,26	0,50	1,69	0,70	0,51	0,49	0,32	0,42	0,29	0,18	0,14	0,11	5,60
1993/94	0,78	0,84	1,20	7,00	3,63	2,43	1,27	1,08	0,80	0,58	0,45	0,34	20,38
1994/95	0,27	0,90	0,57	1,39	2,03	1,71	0,75	0,63	0,46	0,34	0,27	0,20	9,53
1995/96	0,14	0,15	2,83	9,03	6,56	2,72	2,98	2,01	1,27	0,92	0,72	0,54	29,87
1996/97	0,38	0,37	1,64	8,68	2,37	1,39	1,05	0,89	1,08	0,57	0,44	0,33	19,19
1997/98	0,24	2,09	11,23	5,70	2,80	1,80	1,88	1,53	1,17	0,75	0,58	0,45	30,22
1998/99	0,32	0,25	0,20	0,27	0,19	0,20	0,14	0,16	0,10	0,07	0,05	0,05	2,00
1999/00	0,12	0,33	0,65	0,59	0,37	0,25	0,57	0,58	0,28	0,19	0,15	0,11	4,20
2000/01	0,08	1,80	7,52	23,98	6,49	14,75	3,89	2,93	2,11	1,55	1,21	0,92	67,23
2001/02	0,68	0,51	0,40	0,46	0,33	0,32	0,24	0,18	0,15	0,10	0,08	0,06	3,52
2002/03	0,11	0,42	2,52	17,73	6,35	4,29	2,79	2,15	1,43	1,05	0,82	0,65	40,30
2003/04	0,54	0,93	2,02	3,36	2,59	2,93	2,27	2,13	1,13	0,80	0,63	0,47	19,81
2004/05	0,34	0,29	0,29	0,30	0,21	0,19	0,15	0,11	0,08	0,06	0,05	0,04	2,11
2005/06	0,16	1,50	2,15	2,98	2,49	4,36	2,60	1,68	1,09	0,80	0,62	0,47	20,91
2006/07	0,62	0,77	1,47	0,84	3,29	2,50	2,01	2,19	1,33	0,91	0,70	0,53	17,15
2007/08	0,44	0,33	0,27	0,30	0,21	0,18	0,32	1,28	2,00	0,65	0,49	0,37	6,85
2008/09	0,32	0,46	2,13	5,02	5,70	2,73	1,47	1,12	0,84	0,68	0,53	0,40	21,41
2009/10	0,32	0,25	1,57	11,43	10,95	8,72	4,19	3,56	2,20	1,73	1,34	1,01	47,27
2010/11	0,82	0,69	1,09	2,23	2,38	2,98	1,80	1,16	0,84	0,67	0,52	0,40	15,58
2011/12	0,32	0,26	0,23	0,17	0,14	0,11	0,21	0,33	0,12	0,10	0,07	0,06	2,13
2012/13	0,05	0,15	0,47	6,56	6,40	22,53	11,24	5,23	3,16	2,34	1,82	1,38	61,33
2013/14	1,13	0,91	0,98	6,88	13,37	9,01	3,29	2,31	1,66	1,34	1,04	0,79	42,70
2014/15	0,70	0,96	1,73	1,33	6,68	2,46	1,57	1,20	0,92	0,71	0,55	0,42	19,24
2015/16	0,34	0,29	0,25	3,44	6,08	4,44	6,20	4,97	3,08	1,80	1,17	0,84	32,90
2016/17	0,63	0,81	0,78	0,55	0,50	0,47	0,38	0,34	0,32	0,26	0,21	0,18	5,43
2017/18	0,14	0,12	0,17	0,33	1,30	6,69	6,58	5,76	4,24	2,54	1,53	1,01	30,41

APORTACIÓN INTERCUENCA - CAMBIO CLIMÁTICO (Serie completa)

Masa 30400344.- Río Duero desde confluencia con río Duratón en Peñafiel hasta inicio del canal del Duero

	OCT	NOV	DIC	ENE	FEB	MAR	ABR	MAY	JUN	JUL	AGO	SEP	AÑO
MÍNIMO	2,84	4,55	12,31	15,75	12,99	15,21	25,20	18,39	9,11	6,42	5,73	5,01	220,78
MÁXIMO	152,72	374,70	436,00	755,20	738,50	652,59	382,15	454,62	268,12	143,86	94,78	73,53	3.233,17
PROMEDIO	27,18	49,89	83,01	152,42	166,89	169,26	127,25	101,77	68,26	39,05	27,26	22,27	1.034,49
PERCENTIL 10	10,26	13,55	18,62	24,45	20,83	29,45	32,04	32,19	22,81	14,22	10,13	8,37	317,04
PERCENTIL 25	15,39	18,99	27,98	35,74	51,52	58,96	54,26	51,86	33,73	18,14	12,85	12,04	521,55
MEDIANA	22,29	30,38	55,84	90,02	108,54	129,60	98,78	88,79	60,21	33,60	23,76	18,78	834,05
PERCENTIL 75	32,69	61,38	105,93	182,15	215,66	236,50	177,17	133,72	86,36	47,75	34,05	28,61	1.447,92
PERCENTIL 90	45,73	103,51	167,09	412,84	359,61	370,12	264,34	191,77	133,17	72,14	47,01	37,66	1.983,48
DESVIACIÓN TÍPICA	20,96	53,89	84,23	165,26	167,65	151,46	92,89	72,79	46,61	25,42	16,62	13,35	686,75
COEFICIENTE DE VARIACIÓN	0,77	1,08	1,01	1,08	1,00	0,89	0,73	0,72	0,68	0,65	0,61	0,60	0,66
COEFICIENTE DE SESGO	3,20	3,40	2,25	1,79	1,75	1,30	1,19	1,89	1,44	1,50	1,37	1,39	1,07
COEF. AUTOCORRELACIÓN													0,04

AÑO	OCT	NOV	DIC	ENE	FEB	MAR	ABR	MAY	JUN	JUL	AGO	SEP	ANUAL
1940/41	80,88	105,72	57,48	54,51	671,71	478,89	358,33	454,62	268,12	143,86	94,78	73,53	2.842,43
1941/42	54,43	67,05	48,21	43,70	34,58	144,53	131,21	79,03	59,14	35,30	26,75	33,46	757,39
1942/43	45,57	36,49	44,59	138,07	75,40	64,29	108,44	60,04	31,47	25,24	18,52	18,03	666,15
1943/44	22,95	25,05	27,86	24,46	13,22	35,25	61,71	44,99	32,14	16,89	10,09	21,36	335,97
1944/45	24,12	21,77	30,22	19,49	120,59	82,78	39,72	20,77	18,18	11,06	11,49	8,90	409,08
1945/46	8,65	26,85	151,77	80,90	48,12	73,85	173,51	280,24	150,37	73,14	47,10	34,64	1.149,15
1946/47	26,68	29,81	28,34	34,11	390,32	652,59	280,66	196,00	127,15	71,71	53,53	59,40	1.950,31
1947/48	46,08	36,47	51,09	421,65	180,80	152,14	97,82	95,07	61,70	34,32	24,16	17,90	1.219,21
1948/49	19,75	15,51	31,24	26,87	17,74	22,76	29,31	28,13	24,58	14,29	8,69	57,56	296,44
1949/50	37,50	60,08	39,14	24,69	49,75	42,46	27,92	51,61	35,77	16,60	9,35	7,19	402,05
1950/51	2,84	8,50	39,07	128,36	315,20	365,02	136,10	105,73	86,95	45,92	32,97	25,32	1.291,98
1951/52	21,84	54,72	41,51	61,94	55,36	86,08	97,06	66,91	35,09	34,01	22,50	18,00	595,02
1952/53	22,22	28,37	68,99	70,53	55,75	39,43	48,42	27,95	28,63	19,63	11,00	7,56	428,47
1953/54	25,91	20,49	35,01	32,01	67,85	136,51	54,11	92,15	67,56	25,52	16,50	11,51	585,13
1954/55	9,32	26,30	43,52	312,09	431,57	221,37	120,88	88,65	77,19	41,32	30,08	22,15	1.424,44
1955/56	19,11	32,79	177,18	215,98	142,13	352,74	346,00	174,98	106,96	63,20	41,91	32,36	1.705,35
1956/57	27,85	24,13	19,49	24,23	50,24	34,74	25,67	40,88	39,93	16,20	11,69	8,01	323,07
1957/58	12,75	12,61	13,34	35,52	74,24	109,73	113,49	49,60	37,95	26,72	18,13	15,40	519,48
1958/59	13,96	9,76	137,81	171,29	73,26	143,13	106,05	102,57	57,46	33,19	23,08	26,05	897,60
1959/60	32,87	56,02	436,00	409,30	607,80	520,85	226,27	148,43	104,10	63,93	46,38	33,86	2.685,81
1960/61	152,72	374,70	355,02	421,11	210,41	132,50	103,66	79,03	61,72	37,57	28,81	22,78	1.980,05
1961/62	40,34	169,38	276,60	486,14	185,55	468,14	282,14	164,65	112,25	64,79	45,93	33,58	2.329,47
1962/63	28,29	28,21	27,36	160,71	222,00	241,66	208,67	96,75	76,04	47,61	32,01	24,97	1.194,27
1963/64	18,45	83,38	166,82	70,82	267,09	307,11	215,67	98,58	71,43	47,48	34,14	24,96	1.405,92
1964/65	25,43	19,21	20,60	52,22	46,79	176,64	80,85	40,26	26,20	18,12	16,75	14,86	537,94
1965/66	56,79	195,53	252,63	755,20	726,69	324,73	381,35	205,81	143,71	85,12	61,12	44,49	3.233,17
1966/67	57,53	147,91	74,93	97,67	96,93	95,27	64,68	62,87	33,20	22,73	19,29	13,62	786,64
1967/68	11,49	112,91	78,51	61,05	139,80	134,14	125,58	110,48	53,92	31,65	23,92	18,21	901,67
1968/69	15,27	17,87	66,14	108,26	114,41	456,41	188,23	190,67	97,19	53,17	36,85	37,53	1.382,01
1969/70	28,69	34,27	38,55	328,57	143,38	102,46	72,50	62,89	38,65	25,44	21,83	18,59	915,83
1970/71	20,59	16,36	17,07	66,55	45,97	53,61	94,55	151,45	124,03	47,77	32,12	24,19	694,26
1971/72	16,90	12,94	18,90	49,73	297,94	305,29	122,81	95,61	61,82	38,91	31,18	32,44	1.084,49
1972/73	44,06	66,55	126,09	146,24	94,94	64,15	51,52	52,60	46,99	23,53	21,18	16,45	754,30
1973/74	11,32	16,89	27,41	93,72	138,22	145,96	95,22	69,23	40,85	30,88	20,85	15,25	705,80
1974/75	12,19	19,64	14,92	36,43	56,48	61,58	87,83	88,94	84,51	29,43	23,60	18,97	534,52
1975/76	14,95	14,61	24,22	16,29	29,43	25,50	29,67	22,63	13,09	13,04	9,42	8,28	221,14
1976/77	30,83	66,08	118,49	485,06	537,93	281,26	184,59	142,22	147,20	82,48	54,03	36,33	2.166,51
1977/78	39,78	26,09	70,73	125,54	329,22	324,78	179,67	174,16	91,28	52,24	37,47	28,78	1.479,74
1978/79	21,12	15,73	74,97	324,05	738,50	351,45	304,36	155,21	103,94	66,29	46,98	37,97	2.240,57
1979/80	44,15	59,68	54,21	95,42	82,19	128,57	95,31	126,31	77,90	35,54	24,72	18,45	842,45
1980/81	16,40	25,47	27,29	26,08	20,26	39,28	61,21	52,89	23,64	16,78	11,12	8,22	328,63
1981/82	8,59	4,55	91,63	155,24	88,58	59,27	48,87	29,98	33,28	15,54	10,93	8,69	555,16
1982/83	15,78	43,80	67,60	31,18	31,97	28,97	45,17	56,49	20,87	16,87	12,58	14,14	385,41
1983/84	6,86	9,15	34,44	63,54	64,91	100,00	106,56	134,38	130,93	47,69	30,82	21,25	750,51
1984/85	20,06	125,32	115,16	193,35	322,90	198,04	201,65	118,53	82,69	46,87	31,89	22,73	1.479,20
1985/86	17,09	16,63	24,70	59,25	163,05	130,62	123,36	95,29	46,51	28,56	20,54	17,54	743,14
1986/87	19,95	16,66	20,21	39,63	91,63	69,36	92,09	40,91	27,35	28,67	16,14	10,80	473,42
1987/88	24,77	30,09	62,08	143,88	173,10	74,15	207,05	188,73	141,15	80,27	42,75	28,10	1.196,13
1988/89	24,48	18,92	16,79	15,76	13,09	25,26	54,72	37,46	38,23	14,68	12,11	10,51	282,01
1989/90	5,34	13,58	110,05	113,60	83,12	46,61	48,67	33,14	25,02	14,05	9,86	7,39	510,43
1990/91	11,03	30,67	43,41	74,11	90,48	240,70	208,97	99,24	64,94	35,24	24,35	18,44	941,57
1991/92	24,15	58,62	36,67	24,21	17,86	15,57	40,19	23,12	26,22	14,65	11,48	10,22	302,96
1992/93	34,18	38,02	92,48	35,43	27,15	34,85	25,20	63,29	38,76	16,36	10,47	7,85	424,04
1993/94	74,60	66,54	59,38	182,09	123,60	91,60	45,29	47,17	29,77	17,58	12,99	9,73	760,33
1994/95	19,63	61,91	35,11	101,59	108,25	80,76	32,33	34,01	19,84	13,79	11,17	9,37	527,77
1995/96	6,04	14,08	167,74	485,24	323,33	178,06	177,19	131,18	72,20	45,17	33,26	24,67	1.658,16
1996/97	19,69	31,98	124,80	394,43	151,16	87,08	66,12	65,75	84,29	47,44	34,93	24,48	1.132,16
1997/98	18,75	139,99	379,20	254,52	163,01	97,80	118,99	103,83	84,58	43,78	29,00	22,29	1.455,74
1998/99	22,35	20,47	17,63	32,53	25,52	37,98	31,34	38,91	20,15	13,11	10,15	9,77	279,91
1999/00	40,78	51,97	79,67	61,10	40,37	27,24	92,19	75,02	35,32	18,19	12,81	9,10	543,75
2000/01	9,14	102,57	240,34	741,22	310,27	575,80	177,12	131,76	83,28	55,61	40,86	29,75	2.497,72
2001/02	30,26	22,95	17,75	26,72	21,05	31,33	25,33	21,83	19,22	9,33	8,35	9,79	243,92
2002/03	24,44	67,52	153,88	512,56	279,30	223,90	165,27	130,58	72,22	43,90	31,63	29,86	1.735,06
2003/04	53,82	101,55	133,42	144,63	126,59	148,81	135,76	141,67	68,70	37,76	27,09	19,44	1.139,24
2004/05	21,02	27,54	25,02	24,45	20,33	29,66	28,10	18,39	9,11	6,42	5,73	5,01	220,78
2005/06	10,83	60,22	74,30	103,88	79,78	164,04	90,65	58,87	39,69	29,03	18,83	14,36	744,49
2006/07	36,10	61,77	78,14	38,32	131,02	101,62	110,96	127,66	72,44	38,35	25,41	17,58	839,38
2007/08	16,00	13,58	12,31	24,39	20,18	20,64	67,44	153,11	152,61	56,98	34,08	23,86	595,18
2008/09	23,40	53,83	137,66	180,69	198,13	144,67	91,13	56,25	35,71	25,40	19,28	14,34	980,49
2009/10	12,30	13,47	93,57	336,34	357,19	352,31	232,99	194,31	123,89	78,77	53,55	38,56	1887,27
2010/11	32,15	41,88	85,52	110,40	108,84	148,83	99,75	84,48	50,50	29,91	20,85	15,62	828,72
2011/12	14,41	19,97	19,69	15,75	12,99	15,21	45,43	55,58	14,95	11,33	8,86	8,41	242,58
2012/13	17,36	36,80	58,21	182,17	188,14	547,76	382,15	242,44	138,41	91,16	62,55	44,33	1991,48
2013/14	43,12	47,11	66,72	244,68	365,24	282,34	144,19	92,00	61,28	49,75	33,96	25,68	1456,07
2014/15	34,49	91,49	137,13	86,32	217,41	167,57	94,39	62,83	48,90	30,75	21,82	19,02	1012,14
2015/16	26,26	28,04	17,96	226,76	323,86	203,21	257,35	201,23	111,33	68,12	46,75	34,86	1545,73
2016/17	27,27	77,09	50,16	29,30	87,65	58,86	32,93	36,17	37,95	26,48	22,76	14,81	501,42
2017/18	10,66	9,02	41,07	62,63	66,53	382,04	365,88	260,65	181,98	115,67	73,29	53,66	1623,06

APORTACIÓN INTERCUENCA - CAMBIO CLIMÁTICO (Serie completa)

Masa 30400345.- Río Duero desde el inicio del canal del Duero hasta confluencia con arroyo de Jaramiel

	OCT	NOV	DIC	ENE	FEB	MAR	ABR	MAY	JUN	JUL	AGO	SEP	AÑO
MÍNIMO	2,85	4,58	12,55	15,92	13,16	15,35	25,48	18,46	9,16	6,46	5,76	5,03	222,07
MÁXIMO	160,25	393,04	445,30	769,60	757,45	661,97	388,41	463,73	273,42	147,60	97,41	75,44	3.297,67
PROMEDIO	27,69	50,73	84,48	155,33	169,70	172,08	129,30	103,50	69,52	39,98	27,93	22,76	1.053,00
PERCENTIL 10	10,30	13,64	18,85	24,70	21,11	29,69	32,59	33,23	23,03	14,59	10,30	8,48	320,63
PERCENTIL 25	15,61	19,32	28,17	36,23	52,03	59,41	54,41	52,01	34,24	18,55	13,28	12,16	530,13
MEDIANA	22,61	30,71	56,65	91,01	110,38	131,40	100,04	90,13	61,13	34,31	24,12	19,10	848,16
PERCENTIL 75	33,22	62,26	109,72	184,43	218,63	239,13	182,31	136,20	87,91	49,55	34,89	29,29	1.474,09
PERCENTIL 90	46,13	104,39	170,79	420,02	365,65	374,93	267,63	194,84	134,80	73,82	48,53	38,63	2.030,19
DESVIACIÓN TÍPICA	21,72	55,65	86,46	169,44	171,06	154,36	94,61	74,15	47,53	26,14	17,15	13,68	703,59
COEFICIENTE DE VARIACIÓN	0,78	1,10	1,02	1,09	1,01	0,90	0,73	0,72	0,68	0,65	0,61	0,60	0,67
COEFICIENTE DE SESGO	3,33	3,54	2,27	1,80	1,76	1,30	1,18	1,89	1,43	1,48	1,36	1,37	1,08
COEF. AUTOCORRELACIÓN													0,04

AÑO	OCT	NOV	DIC	ENE	FEB	MAR	ABR	MAY	JUN	JUL	AGO	SEP	ANUAL
1940/41	81,51	106,29	57,89	55,55	673,92	482,33	362,18	463,73	273,42	147,60	97,41	75,44	2.877,27
1941/42	55,70	68,22	49,14	44,43	35,13	145,18	132,76	80,28	60,05	35,98	27,26	33,85	767,96
1942/43	45,85	36,71	44,81	138,44	75,73	64,52	108,66	60,24	31,61	25,36	18,62	18,13	668,66
1943/44	23,09	25,17	28,02	24,62	13,36	35,37	61,83	45,10	32,22	16,95	10,13	21,40	337,25
1944/45	24,14	21,79	30,25	19,53	120,63	82,81	39,75	20,79	18,20	11,08	11,51	8,91	409,39
1945/46	8,66	26,90	152,19	81,35	48,43	74,20	174,47	283,30	152,44	74,52	48,06	35,33	1.159,86
1946/47	27,14	30,16	28,63	34,37	396,48	661,97	285,45	199,45	129,65	73,52	54,85	60,44	1.982,10
1947/48	46,80	37,01	51,52	423,90	182,32	153,17	98,60	95,72	62,20	34,69	24,43	18,11	1.228,47
1948/49	19,90	15,62	31,35	26,98	17,81	22,82	29,35	28,19	24,64	14,33	8,72	57,73	297,44
1949/50	37,65	60,17	39,21	24,74	49,79	42,49	27,94	51,64	35,83	16,65	9,39	7,21	402,71
1950/51	2,85	8,52	39,16	129,17	318,38	369,84	138,64	107,72	88,38	47,01	33,77	25,89	1.309,34
1951/52	22,23	56,10	42,50	63,12	56,45	86,93	97,99	67,63	35,57	34,39	22,78	18,20	603,90
1952/53	22,36	28,48	69,20	70,81	56,03	39,63	48,59	28,07	28,72	19,70	11,06	7,59	430,24
1953/54	25,96	20,57	35,07	32,07	67,95	136,75	54,26	92,45	67,82	25,68	16,61	11,59	586,79
1954/55	9,38	26,39	43,66	313,58	438,78	224,87	123,40	90,65	78,67	42,43	30,90	22,73	1.445,44
1955/56	19,52	34,05	184,14	223,61	146,17	362,89	353,09	179,93	110,42	65,84	43,84	33,74	1.757,23
1956/57	28,81	24,81	20,01	24,67	50,69	35,13	25,99	41,22	40,19	16,39	11,83	8,11	327,84
1957/58	12,82	12,66	13,42	35,83	75,37	110,99	115,41	50,64	38,72	27,32	18,57	15,70	527,44
1958/59	14,21	9,93	139,00	176,22	75,27	146,55	108,44	104,39	58,86	34,23	23,84	26,60	917,52
1959/60	33,32	56,55	445,30	418,36	625,00	533,63	232,90	153,36	107,62	66,61	48,35	35,27	2.756,26
1960/61	160,25	393,04	367,12	433,31	216,75	137,81	107,82	82,38	64,61	39,60	30,28	23,85	2.056,83
1961/62	41,32	171,37	283,39	506,02	190,22	481,83	289,19	169,83	115,81	67,51	47,92	35,00	2.399,39
1962/63	29,27	28,94	27,93	163,61	227,77	246,80	214,30	100,21	78,75	49,61	33,46	26,01	1.226,65
1963/64	19,16	86,14	172,06	73,44	274,52	313,37	220,85	101,99	73,88	49,36	35,51	25,94	1.446,22
1964/65	26,12	19,70	20,97	52,55	47,07	178,29	81,79	40,93	26,67	18,48	17,01	15,05	544,65
1965/66	57,07	196,61	255,38	769,60	745,98	331,98	387,74	210,27	146,87	87,54	62,89	45,75	3.297,67
1966/67	58,73	150,05	76,19	98,90	98,07	96,67	65,64	63,73	33,78	23,17	19,62	13,85	798,42
1967/68	11,66	113,67	79,22	61,54	140,88	135,60	126,99	111,63	54,67	32,22	24,34	18,51	910,92
1968/69	15,47	18,14	66,71	109,23	115,81	464,82	191,45	193,47	99,12	54,62	37,91	38,30	1.405,04
1969/70	29,24	34,76	38,97	336,22	146,90	105,08	74,38	64,36	39,69	26,24	22,42	19,01	937,27
1970/71	20,88	16,57	17,26	67,21	46,46	54,03	95,31	153,24	125,59	48,82	32,87	24,73	702,97
1971/72	17,27	13,20	19,10	49,97	299,92	307,46	124,02	96,62	62,52	39,45	31,57	32,75	1.093,84
1972/73	44,58	67,27	128,53	148,20	96,15	65,16	52,28	53,37	47,63	23,98	21,51	16,68	765,34
1973/74	11,48	17,03	27,57	94,56	140,05	147,62	96,51	70,20	41,53	31,43	21,25	15,53	714,76
1974/75	12,38	19,86	15,11	36,88	57,11	62,49	88,57	89,61	85,11	29,84	23,90	19,18	540,06
1975/76	15,10	14,72	24,37	16,40	29,65	25,68	29,86	22,76	13,19	13,12	9,48	8,37	222,70
1976/77	31,34	67,46	120,19	498,53	549,33	287,54	189,40	145,72	150,08	84,61	55,58	37,43	2.217,21
1977/78	40,66	26,76	71,95	127,14	333,31	333,15	182,82	176,74	93,11	53,62	38,48	29,50	1.507,25
1978/79	21,62	16,09	76,31	328,82	757,45	362,14	311,96	160,18	107,49	69,01	48,97	39,39	2.299,41
1979/80	45,54	60,93	55,40	96,97	83,55	130,08	96,83	128,15	79,09	36,41	25,37	18,91	857,22
1980/81	16,73	25,76	27,51	26,26	20,38	39,45	61,44	53,09	23,77	16,88	11,20	8,27	330,72
1981/82	8,65	4,58	92,32	157,65	90,13	60,56	49,84	30,68	33,80	15,93	11,22	8,91	564,27
1982/83	16,01	44,24	68,50	31,79	32,54	29,52	45,65	57,23	21,30	17,20	12,83	14,31	391,10
1983/84	6,98	9,26	35,02	64,78	66,00	101,04	108,02	135,91	132,22	48,54	31,45	21,70	760,91
1984/85	20,38	127,42	117,49	196,73	328,45	201,47	204,71	120,74	84,35	48,10	32,79	23,38	1.505,99
1985/86	17,54	16,95	25,06	59,86	165,26	132,71	124,89	96,48	47,33	29,19	21,00	17,87	754,13
1986/87	20,20	16,86	20,42	40,23	93,32	70,69	94,06	42,04	28,14	29,29	16,59	11,13	482,96
1987/88	25,14	30,45	62,63	145,48	175,11	75,31	208,79	190,54	142,43	81,47	43,53	28,66	1.209,54
1988/89	24,87	19,19	17,00	15,92	13,20	25,36	54,86	37,59	38,46	14,79	12,20	10,58	284,01
1989/90	5,38	13,66	114,81	116,83	86,15	48,55	50,28	34,32	25,85	14,70	10,33	7,73	528,59
1990/91	11,27	30,96	43,77	74,82	91,28	242,67	210,12	100,06	65,53	35,69	24,68	18,67	949,53
1991/92	24,31	58,75	36,77	24,30	17,92	15,62	40,24	23,15	26,30	14,70	11,51	10,25	303,82
1992/93	34,44	38,66	93,47	36,01	27,55	35,24	25,48	63,73	39,10	16,60	10,64	7,97	428,88
1993/94	77,24	68,46	60,96	184,71	125,72	93,28	46,44	48,23	30,55	18,16	13,41	10,04	777,18
1994/95	19,86	62,60	35,56	102,40	109,68	81,83	33,02	34,56	20,23	14,09	11,39	9,53	534,74
1995/96	6,15	14,29	170,24	494,71	327,92	181,86	180,77	133,99	74,07	46,61	34,32	25,42	1.690,36
1996/97	20,21	32,36	126,67	399,89	153,57	88,97	67,50	66,91	85,92	48,41	35,64	24,99	1.151,05
1997/98	19,12	144,09	391,60	263,22	167,89	101,31	121,90	106,23	86,50	45,14	30,00	23,00	1.499,99
1998/99	22,85	20,82	17,90	33,00	25,81	38,26	31,57	39,15	20,31	13,23	10,23	9,84	282,97
1999/00	41,31	52,84	80,49	61,87	40,93	27,66	93,04	76,47	36,10	18,77	13,24	9,41	552,13
2000/01	9,36	103,58	245,68	766,18	319,69	587,85	183,05	136,29	86,49	58,08	42,67	31,03	2.569,96
2001/02	31,19	23,61	18,26	27,19	21,39	31,66	25,60	22,03	19,37	9,44	8,43	9,85	248,02
2002/03	24,65	68,35	156,91	525,95	284,67	228,50	168,66	133,26	74,06	45,32	32,67	30,60	1.773,59
2003/04	54,41	102,69	134,90	145,88	127,82	149,90	136,71	142,40	69,20	38,14	27,37	19,64	1.149,06
2004/05	21,16	27,71	25,25	24,63	20,46	29,77	28,21	18,46	9,16	6,46	5,76	5,03	222,07
2005/06	10,89	61,25	75,41	106,03	81,51	166,97	92,75	60,41	40,77	29,85	19,44	14,79	760,08
2006/07	36,73	62,80	79,43	39,24	132,83	102,98	112,01	128,87	73,51	39,09	25,94	17,96	851,39
2007/08	16,33	13,88	12,55	24,72	20,46	20,90	67,81	154,85	154,53	58,10	34,90	24,45	603,47
2008/09	23,86	54,35	138,71	182,20	200,02	145,87	91,99	56,89	36,17	25,75	19,53	14,53	989,86
2009/10	12,44	13,58	94,45	341,99	363,17	358,96	237,86	198,04	126,52	80,75	55,00	39,59	1922,35
2010/11	32,93	42,48	87,26	113,55	111,08	151,04	101,47	85,77	51,42	30,60	21,36	15,98	844,93
2011/12	14,68	20,25	19,93	15,96	13,16	15,35	45,74	56,22	15,25	11,56	9,03	8,53	245,67
2012/13	17,47	37,21	58,71	183,58	189,75	554,75	388,41	245,95	140,82	92,97	63,88	45,28	2018,78
2013/14	43,98	47,75	67,54	249,02	371,45	287,09	147,25	94,26	62,89	50,98	34,86	26,32	1483,39
2014/15	35,04	92,48	138,39	87,46	219,25	168,77	95,38	63,63	49,51	31,20	22,14	19,25	1022,51
2015/16	26,33	28,12	18,02	228,90	325,78	204,71	260,00	203,54	113,00	69,28	47,59	35,47	1560,74
2016/17	27,74	77,53	50,52	29,56	87,85	59,02	33,04	36,27	38,04	26,55	22,81	14,85	503,79
2017/18	10,69	9,04	41,09	62,86	66,92	386,82	369,67	264,66	184,97	117,82	74,82	54,79	1644,15

APORTACIÓN INTERCUENCA - CAMBIO CLIMÁTICO (Serie completa)

Masa 30400346.- Río Duero desde confluencia con arroyo de Jaramiel en Tudela de Duero hasta Herrera de Duero

	OCT	NOV	DIC	ENE	FEB	MAR	ABR	MAY	JUN	JUL	AGO	SEP	AÑO
MÍNIMO	2,86	4,60	12,74	16,07	13,28	15,45	25,68	18,52	9,20	6,49	5,78	5,05	223,00
MÁXIMO	164,34	402,12	450,40	783,13	769,68	672,91	392,72	472,69	278,35	150,03	98,49	75,90	3.337,84
PROMEDIO	27,96	51,21	85,40	157,43	171,67	174,10	130,75	104,74	70,38	40,55	28,32	23,04	1.065,55
PERCENTIL 10	10,33	13,72	19,03	24,91	21,34	29,91	32,66	33,77	23,18	14,62	10,59	8,55	322,75
PERCENTIL 25	15,75	19,53	28,33	36,61	52,27	59,64	54,51	52,06	34,64	18,80	13,54	12,23	540,31
MEDIANA	22,80	30,93	57,01	91,63	111,77	132,45	100,96	91,00	61,47	34,75	24,39	19,29	859,24
PERCENTIL 75	33,57	62,67	113,19	186,08	220,61	241,16	184,45	138,65	89,05	50,58	35,51	29,73	1.494,29
PERCENTIL 90	46,44	104,87	173,42	425,04	369,93	379,05	271,60	197,00	135,77	74,55	49,74	39,24	2.055,77
DESVIACIÓN TÍPICA	22,14	56,57	87,79	172,36	173,41	156,58	95,89	75,38	48,26	26,58	17,42	13,82	714,97
COEFICIENTE DE VARIACIÓN	0,79	1,10	1,03	1,09	1,01	0,90	0,73	0,72	0,69	0,66	0,61	0,60	0,67
COEFICIENTE DE SESGO	3,41	3,60	2,28	1,80	1,77	1,30	1,18	1,91	1,44	1,47	1,34	1,34	1,08
COEF. AUTOCORRELACIÓN													0,04

AÑO	OCT	NOV	DIC	ENE	FEB	MAR	ABR	MAY	JUN	JUL	AGO	SEP	ANUAL
1940/41	81,94	106,58	58,03	56,54	675,43	484,97	365,23	472,69	278,35	150,03	98,49	75,90	2.904,18
1941/42	55,87	68,57	49,43	44,59	35,20	145,39	134,18	81,17	60,49	36,19	27,36	33,90	772,34
1942/43	45,88	36,73	44,88	138,75	75,97	64,62	108,77	60,33	31,66	25,40	18,65	18,21	669,84
1943/44	23,20	25,25	28,11	24,70	13,41	35,42	61,91	45,18	32,27	16,97	10,14	21,40	337,95
1944/45	24,14	21,80	30,27	19,54	120,65	82,85	39,76	20,80	18,21	11,09	11,51	8,91	409,53
1945/46	8,66	26,95	152,62	81,81	48,64	74,48	175,81	287,24	154,72	75,44	48,45	35,50	1.170,32
1946/47	27,20	30,19	28,65	34,42	403,54	672,91	290,36	202,14	131,11	74,16	55,13	60,62	2.010,44
1947/48	46,90	37,05	51,57	426,36	183,92	153,86	99,03	96,10	62,44	34,78	24,47	18,13	1.234,61
1948/49	19,91	15,63	31,39	27,02	17,83	22,84	29,37	28,21	24,66	14,34	8,73	58,02	297,93
1949/50	37,85	60,26	39,25	24,76	49,80	42,50	27,95	51,67	35,91	16,72	9,41	7,22	403,29
1950/51	2,86	8,53	39,19	129,53	320,08	373,00	140,08	108,85	89,19	47,59	34,20	26,19	1.319,29
1951/52	22,42	57,01	43,17	64,05	57,30	87,61	98,83	68,27	36,00	34,71	23,01	18,36	610,75
1952/53	22,47	28,55	69,34	71,03	56,21	39,76	48,70	28,16	28,78	19,75	11,09	7,62	431,46
1953/54	26,00	20,63	35,13	32,13	68,04	136,92	54,36	92,62	67,96	25,76	16,68	11,64	587,89
1954/55	9,41	26,44	43,75	314,49	443,28	227,09	124,98	91,94	79,61	43,08	31,38	23,07	1.458,52
1955/56	19,74	34,99	188,41	229,37	149,09	370,70	357,70	183,24	112,73	67,48	45,05	34,60	1.793,10
1956/57	29,35	25,19	20,31	24,97	50,96	35,37	26,18	41,40	40,32	16,48	11,89	8,16	330,57
1957/58	12,85	12,68	13,46	36,01	76,01	111,75	116,47	51,22	39,15	27,63	18,79	15,86	531,90
1958/59	14,33	10,01	139,66	179,55	76,65	148,72	109,95	105,57	59,82	34,88	24,31	26,95	930,40
1959/60	33,60	56,93	450,40	424,48	636,70	542,33	237,27	156,64	109,97	68,29	49,57	36,14	2.802,31
1960/61	164,34	402,12	373,21	440,41	220,73	141,09	110,21	84,29	66,26	40,69	31,07	24,42	2.098,85
1961/62	41,81	172,80	287,98	520,37	193,54	489,85	293,95	173,09	118,05	69,11	49,09	35,83	2.445,47
1962/63	29,80	29,33	28,23	165,38	230,97	249,70	217,26	102,10	80,18	50,60	34,19	26,52	1.244,26
1963/64	19,49	87,41	175,21	75,14	279,17	317,76	224,19	104,21	75,47	50,50	36,35	26,53	1.471,43
1964/65	26,50	19,97	21,18	52,77	47,27	179,36	82,38	41,35	26,97	18,69	17,17	15,17	548,76
1965/66	57,23	197,17	256,70	777,62	758,99	336,68	391,90	213,16	148,91	89,00	63,96	46,51	3.337,84
1966/67	59,39	151,20	76,87	99,73	98,91	97,75	66,38	64,39	34,22	23,49	19,85	14,02	806,19
1967/68	11,76	114,12	79,64	61,89	141,73	136,85	128,18	112,58	55,28	32,66	24,66	18,74	918,10
1968/69	15,62	18,33	67,06	109,98	116,97	470,99	193,84	195,46	100,53	55,60	38,63	38,83	1.421,84
1969/70	29,59	35,05	39,22	342,10	149,28	106,88	75,63	65,34	40,39	26,74	22,78	19,27	952,25
1970/71	21,04	16,69	17,36	67,66	46,81	54,33	95,89	154,62	126,76	49,60	33,42	25,12	709,30
1971/72	17,52	13,38	19,24	50,15	301,20	308,80	124,76	97,24	62,95	39,76	31,80	32,93	1.099,71
1972/73	44,89	67,70	129,98	149,63	97,04	65,89	52,82	53,95	48,12	24,29	21,74	16,84	772,87
1973/74	11,58	17,12	27,66	95,18	141,33	148,77	97,43	70,88	42,01	31,80	21,51	15,71	720,96
1974/75	12,50	20,00	15,24	37,25	57,62	63,22	89,11	90,06	85,47	30,09	24,08	19,31	543,95
1975/76	15,18	14,79	24,46	16,48	29,83	25,82	30,01	22,88	13,27	13,19	9,53	8,43	223,86
1976/77	31,63	68,14	120,94	507,86	556,66	291,54	192,40	147,89	151,90	85,87	56,50	38,09	2.249,40
1977/78	41,12	27,11	72,72	128,34	336,27	338,82	184,86	178,40	94,30	54,46	39,09	29,94	1.525,43
1978/79	21,89	16,28	77,09	331,95	769,68	368,92	316,65	163,26	109,68	70,59	50,13	40,22	2.336,34
1979/80	46,24	61,55	55,98	97,88	84,40	131,00	97,69	129,28	79,79	36,90	25,72	19,16	865,60
1980/81	16,89	25,92	27,64	26,38	20,47	39,56	61,61	53,23	23,86	16,95	11,25	8,31	332,08
1981/82	8,68	4,60	92,62	159,29	91,16	61,41	50,46	31,14	34,14	16,17	11,39	9,04	570,10
1982/83	16,16	44,56	69,10	32,29	32,98	29,93	45,99	57,72	21,59	17,41	12,98	14,42	395,15
1983/84	7,05	9,34	35,38	65,54	66,66	101,68	108,81	136,72	132,91	48,96	31,76	21,92	766,72
1984/85	20,52	129,19	119,14	199,61	333,01	204,06	206,91	122,32	85,56	48,93	33,40	23,81	1.526,46
1985/86	17,81	17,15	25,27	60,22	166,46	133,90	125,73	97,12	47,78	29,51	21,23	18,04	760,22
1986/87	20,31	16,96	20,53	40,66	94,52	71,60	95,29	42,75	28,65	29,66	16,86	11,32	489,11
1987/88	25,35	30,67	63,01	146,87	176,73	76,24	210,20	192,00	143,49	82,41	44,14	29,09	1.220,21
1988/89	25,14	19,39	17,15	16,07	13,30	25,44	54,97	37,68	38,61	14,87	12,26	10,62	285,49
1989/90	5,40	13,75	120,12	119,91	88,82	50,34	51,70	35,36	26,59	15,23	10,72	8,00	545,94
1990/91	11,45	31,18	44,02	75,34	91,90	244,30	211,04	100,72	66,00	36,03	24,93	18,85	955,74
1991/92	24,42	58,83	36,84	24,37	17,97	15,66	40,28	23,18	26,37	14,75	11,54	10,27	304,49
1992/93	34,58	38,97	94,02	36,40	27,83	35,51	25,68	64,06	39,38	16,78	10,77	8,07	432,02
1993/94	78,84	69,49	61,82	186,59	127,09	94,42	47,18	48,94	31,07	18,52	13,68	10,22	787,84
1994/95	19,99	62,98	35,80	102,97	110,59	82,52	33,46	34,90	20,47	14,27	11,52	9,62	539,09
1995/96	6,21	14,45	172,65	504,47	331,43	184,76	183,23	135,87	75,35	47,53	34,99	25,90	1.716,84
1996/97	20,52	32,58	128,03	404,05	155,32	90,35	68,47	67,70	87,03	49,03	36,10	25,32	1.164,49
1997/98	19,33	146,62	399,32	269,93	171,28	103,80	123,91	107,82	87,80	46,00	30,63	23,45	1.529,89
1998/99	23,13	21,02	18,06	33,35	26,03	38,46	31,72	39,32	20,41	13,30	10,29	9,88	284,96
1999/00	41,62	53,34	80,92	62,41	41,31	27,95	93,63	77,39	36,61	19,13	13,50	9,60	557,40
2000/01	9,48	104,13	249,45	783,13	326,24	596,64	186,97	139,30	88,61	59,60	43,78	31,83	2.619,16
2001/02	31,70	23,98	18,54	27,52	21,62	31,89	25,79	22,16	19,46	9,51	8,48	9,89	250,54
2002/03	24,76	68,83	158,73	534,67	288,89	231,73	170,99	135,09	75,33	46,23	33,33	31,08	1.799,66
2003/04	54,77	103,41	135,91	146,89	128,80	150,77	137,42	142,94	69,58	38,41	27,57	19,78	1.156,26
2004/05	21,25	27,83	25,41	24,77	20,56	29,86	28,29	18,52	9,20	6,49	5,78	5,05	223,00
2005/06	10,92	61,76	75,93	107,28	82,46	168,71	93,98	61,30	41,39	30,30	19,77	15,03	768,82
2006/07	37,13	63,55	80,41	39,94	134,09	103,92	112,73	129,72	74,27	39,60	26,32	18,23	859,91
2007/08	16,59	14,12	12,74	25,00	20,70	21,11	68,15	156,20	156,01	58,96	35,52	24,89	610,00
2008/09	24,20	54,71	139,45	183,21	201,23	146,64	92,53	57,31	36,46	25,98	19,70	14,64	996,07
2009/10	12,53	13,65	95,34	346,80	367,41	363,53	241,24	200,60	128,35	82,13	56,01	40,31	1947,90
2010/11	33,48	42,90	88,76	116,41	112,96	152,86	102,90	86,86	52,18	31,18	21,78	16,29	858,57
2011/12	14,91	20,45	20,10	16,11	13,28	15,45	45,91	56,56	15,41	11,69	9,12	8,60	247,61
2012/13	17,53	37,52	59,10	184,57	190,87	559,27	392,72	248,34	142,46	94,21	64,79	45,93	2037,31
2013/14	44,57	48,19	68,10	252,03	375,82	290,20	149,28	95,76	63,96	51,79	35,45	26,75	1501,91
2014/15	35,40	93,04	139,11	88,09	220,22	169,42	95,93	64,07	49,88	31,46	22,33	19,39	1028,34
2015/16	26,39	28,18	18,05	232,07	328,29	206,42	263,57	206,57	114,57	69,95	47,87	35,60	1577,52
2016/17	27,81	77,63	50,60	29,59	87,89	59,05	33,06	36,32	38,09	26,58	22,83	14,85	504,28
2017/18	10,69	9,05	41,09	63,01	67,18	393,18	374,00	268,31	187,19	118,99	75,32	55,01	1663,02

APORTACIÓN INTERCUENCA - CAMBIO CLIMÁTICO (Serie completa)
Masa 30400347.- Río Duero desde Herrera de Duero hasta confluencia con río Cega

	OCT	NOV	DIC	ENE	FEB	MAR	ABR	MAY	JUN	JUL	AGO	SEP	AÑO
MÍNIMO	2,87	4,60	12,79	16,09	13,30	15,47	25,71	18,53	9,21	6,50	5,79	5,05	223,22
MÁXIMO	164,75	403,25	451,15	785,62	771,92	673,74	393,47	473,31	278,89	150,28	98,60	75,94	3.343,52
PROMEDIO	28,01	51,29	85,57	157,77	171,97	174,39	130,96	104,91	70,51	40,64	28,38	23,08	1.067,47
PERCENTIL 10	10,34	13,74	19,07	24,95	21,38	29,96	32,66	33,82	23,20	14,63	10,64	8,56	323,08
PERCENTIL 25	15,78	19,57	28,36	36,67	52,30	59,67	54,53	52,06	34,72	18,84	13,58	12,25	540,89
MEDIANA	22,83	30,97	57,07	91,74	111,99	132,61	101,11	91,14	61,50	34,78	24,43	19,32	861,23
PERCENTIL 75	33,63	62,73	113,50	186,36	221,01	241,50	184,79	139,03	89,21	50,71	35,59	29,79	1.497,59
PERCENTIL 90	46,53	104,94	173,84	425,74	370,65	379,43	271,96	197,40	135,90	74,62	49,93	39,36	2.059,42
DESVIACIÓN TÍPICA	22,18	56,70	88,02	172,80	173,75	156,86	96,06	75,50	48,35	26,64	17,45	13,84	716,56
COEFICIENTE DE VARIACIÓN	0,79	1,11	1,03	1,10	1,01	0,90	0,73	0,72	0,69	0,66	0,61	0,60	0,67
COEFICIENTE DE SESGO	3,42	3,61	2,28	1,80	1,77	1,30	1,18	1,90	1,44	1,47	1,33	1,33	1,08
COEF. AUTOCORRELACIÓN													0,04

AÑO	OCT	NOV	DIC	ENE	FEB	MAR	ABR	MAY	JUN	JUL	AGO	SEP	ANUAL
1940/41	82,00	106,63	58,06	56,64	675,57	485,18	365,53	473,31	278,89	150,28	98,60	75,94	2.906,63
1941/42	55,88	68,61	49,46	44,61	35,21	145,41	134,30	81,26	60,54	36,21	27,37	33,91	772,77
1942/43	45,89	36,74	44,89	138,80	76,01	64,64	108,79	60,34	31,66	25,41	18,65	18,22	670,03
1943/44	23,22	25,27	28,13	24,71	13,42	35,43	61,92	45,19	32,27	16,97	10,14	21,40	338,06
1944/45	24,14	21,80	30,27	19,55	120,66	82,85	39,76	20,80	18,21	11,09	11,51	8,91	409,56
1945/46	8,66	26,96	152,67	81,87	48,67	74,51	175,93	287,53	154,96	75,53	48,49	35,52	1.171,29
1946/47	27,21	30,20	28,65	34,43	403,94	673,74	290,95	202,42	131,25	74,23	55,16	60,64	2.012,82
1947/48	46,91	37,06	51,57	426,53	184,09	153,94	99,07	96,13	62,46	34,79	24,48	18,13	1.235,14
1948/49	19,91	15,63	31,40	27,04	17,83	22,85	29,37	28,21	24,66	14,34	8,73	58,05	298,01
1949/50	37,88	60,27	39,25	24,77	49,80	42,50	27,95	51,67	35,92	16,73	9,42	7,22	403,38
1950/51	2,87	8,53	39,20	129,56	320,25	373,40	140,27	109,01	89,30	47,67	34,26	26,23	1.320,54
1951/52	22,45	57,19	43,31	64,20	57,43	87,72	98,97	68,37	36,07	34,76	23,05	18,39	611,90
1952/53	22,49	28,57	69,36	71,05	56,22	39,78	48,72	28,17	28,78	19,75	11,09	7,62	431,59
1953/54	26,01	20,64	35,14	32,14	68,05	136,95	54,38	92,65	67,99	25,78	16,69	11,64	588,07
1954/55	9,41	26,45	43,78	314,68	444,02	227,45	125,25	92,15	79,76	43,20	31,46	23,13	1.460,73
1955/56	19,78	35,28	189,33	230,43	149,60	371,90	358,46	183,77	113,10	67,76	45,25	34,74	1.799,40
1956/57	29,44	25,26	20,36	25,01	51,00	35,41	26,21	41,42	40,34	16,49	11,90	8,17	331,01
1957/58	12,86	12,69	13,46	36,02	76,09	111,85	116,64	51,31	39,22	27,68	18,83	15,89	532,54
1958/59	14,35	10,02	139,78	180,09	76,86	149,03	110,17	105,74	59,96	34,98	24,38	27,00	932,36
1959/60	33,65	57,00	451,15	425,41	638,36	543,61	237,94	157,14	110,33	68,55	49,76	36,27	2.809,17
1960/61	164,75	403,25	374,04	441,26	221,24	141,49	110,50	84,51	66,43	40,81	31,16	24,48	2.103,93
1961/62	41,87	172,99	288,77	522,46	194,00	490,51	294,43	173,44	118,29	69,29	49,22	35,92	2.451,21
1962/63	29,86	29,37	28,27	165,59	231,33	250,04	217,59	102,31	80,33	50,71	34,27	26,58	1.246,25
1963/64	19,53	87,64	175,78	75,43	279,94	318,48	224,73	104,57	75,72	50,69	36,48	26,63	1.475,62
1964/65	26,56	20,01	21,22	52,81	47,30	179,50	82,45	41,40	27,00	18,72	17,19	15,18	549,35
1965/66	57,25	197,26	256,88	778,62	760,79	337,39	392,53	213,59	149,22	89,23	64,13	46,63	3.343,52
1966/67	59,52	151,42	76,99	99,88	99,06	97,95	66,52	64,54	34,31	23,56	19,90	14,05	807,69
1967/68	11,78	114,20	79,71	61,94	141,91	137,15	128,43	112,77	55,41	32,75	24,73	18,79	919,56
1968/69	15,65	18,37	67,15	110,16	117,30	472,25	194,36	195,86	100,82	55,81	38,78	38,93	1.425,43
1969/70	29,66	35,11	39,26	343,28	149,69	107,19	75,84	65,51	40,51	26,82	22,85	19,31	955,04
1970/71	21,07	16,71	17,38	67,71	46,85	54,37	96,03	155,00	127,04	49,80	33,56	25,22	710,73
1971/72	17,59	13,42	19,27	50,19	301,44	309,02	124,88	97,35	63,02	39,81	31,84	32,96	1.100,79
1972/73	44,93	67,77	130,25	149,92	97,20	66,03	52,92	54,04	48,20	24,35	21,78	16,87	774,25
1973/74	11,60	17,14	27,68	95,30	141,56	148,98	97,63	71,01	42,10	31,87	21,56	15,75	722,19
1974/75	12,52	20,03	15,26	37,31	57,70	63,34	89,20	90,13	85,53	30,12	24,11	19,33	544,59
1975/76	15,19	14,80	24,47	16,49	29,86	25,84	30,03	22,90	13,28	13,20	9,53	8,44	224,03
1976/77	31,66	68,20	121,01	509,36	557,78	292,16	192,86	148,22	152,15	86,05	56,63	38,18	2.254,27
1977/78	41,19	27,15	72,87	128,54	336,76	339,75	185,17	178,65	94,48	54,59	39,19	30,00	1.528,34
1978/79	21,94	16,31	77,30	332,63	771,92	370,09	317,38	163,76	110,03	70,85	50,32	40,35	2.342,87
1979/80	46,37	61,65	56,07	98,00	84,51	131,12	97,80	129,41	79,88	36,96	25,77	19,19	866,72
1980/81	16,91	25,94	27,65	26,39	20,48	39,57	61,63	53,24	23,87	16,96	11,25	8,31	332,21
1981/82	8,68	4,60	92,66	159,52	91,30	61,52	50,55	31,20	34,18	16,20	11,42	9,06	570,87
1982/83	16,19	44,63	69,22	32,37	33,05	30,00	46,03	57,78	21,63	17,44	13,00	14,44	395,77
1983/84	7,06	9,35	35,44	65,65	66,74	101,76	108,88	136,80	132,98	49,01	31,79	21,94	767,39
1984/85	20,54	129,60	119,50	200,09	333,67	204,48	207,24	122,56	85,73	49,06	33,49	23,87	1.529,82
1985/86	17,85	17,18	25,31	60,29	166,67	134,11	125,87	97,23	47,85	29,57	21,27	18,07	761,28
1986/87	20,33	16,98	20,56	40,78	94,88	71,82	95,55	42,91	28,76	29,75	16,93	11,36	490,62
1987/88	25,40	30,71	63,08	147,04	176,95	76,36	210,38	192,21	143,66	82,58	44,24	29,17	1.221,78
1988/89	25,19	19,42	17,18	16,09	13,31	25,46	54,99	37,69	38,63	14,88	12,26	10,62	285,71
1989/90	5,41	13,77	121,66	120,52	89,35	50,69	51,97	35,56	26,74	15,33	10,80	8,06	549,86
1990/91	11,48	31,23	44,06	75,43	92,00	244,59	211,20	100,83	66,08	36,09	24,97	18,88	956,86
1991/92	24,44	58,85	36,85	24,39	17,98	15,67	40,28	23,18	26,38	14,75	11,55	10,28	304,59
1992/93	34,60	39,02	94,11	36,45	27,87	35,54	25,71	64,11	39,44	16,81	10,79	8,08	432,52
1993/94	79,12	69,66	61,96	186,89	127,29	94,60	47,29	49,05	31,15	18,58	13,72	10,25	789,57
1994/95	20,01	63,03	35,84	103,04	110,71	82,61	33,52	34,95	20,50	14,29	11,53	9,63	539,66
1995/96	6,22	14,48	173,01	506,29	332,03	185,24	183,64	136,20	75,57	47,69	35,11	25,99	1.721,47
1996/97	20,57	32,63	128,31	404,76	155,62	90,58	68,64	67,83	87,16	49,11	36,16	25,37	1.166,75
1997/98	19,37	147,11	400,65	271,17	171,83	104,21	124,24	108,06	88,00	46,14	30,73	23,52	1.535,01
1998/99	23,18	21,06	18,09	33,41	26,07	38,49	31,75	39,34	20,42	13,31	10,30	9,89	285,29
1999/00	41,69	53,43	81,00	62,51	41,38	28,00	93,72	77,53	36,68	19,18	13,54	9,63	558,30
2000/01	9,50	104,21	250,28	785,62	327,31	598,01	187,59	139,78	88,95	59,85	43,97	31,96	2.627,04
2001/02	31,79	24,05	18,58	27,57	21,65	31,93	25,82	22,19	19,48	9,52	8,49	9,89	250,97
2002/03	24,77	68,90	159,07	536,03	289,52	232,22	171,37	135,39	75,54	46,38	33,44	31,15	1.803,78
2003/04	54,85	103,59	136,16	147,11	128,99	150,94	137,56	143,05	69,65	38,46	27,61	19,81	1.157,77
2004/05	21,27	27,86	25,45	24,80	20,59	29,88	28,31	18,53	9,21	6,50	5,79	5,05	223,22
2005/06	10,93	61,84	76,00	107,41	82,57	168,93	94,15	61,42	41,47	30,36	19,81	15,06	769,94
2006/07	37,18	63,70	80,60	40,06	134,33	104,10	112,86	129,87	74,41	39,69	26,39	18,28	861,47
2007/08	16,66	14,18	12,79	25,07	20,76	21,16	68,22	156,38	156,19	59,07	35,60	24,95	611,02
2008/09	24,25	54,76	139,56	183,37	201,41	146,76	92,62	57,37	36,51	26,01	19,72	14,66	996,99
2009/10	12,55	13,66	95,50	347,72	368,11	364,30	241,77	201,01	128,63	82,34	56,17	40,42	1952,18
2010/11	33,57	42,97	89,04	116,98	113,28	153,17	103,15	87,05	52,31	31,28	21,85	16,34	860,98
2011/12	14,95	20,49	20,13	16,14	13,30	15,47	45,94	56,62	15,44	11,71	9,14	8,61	247,93
2012/13	17,55	37,62	59,21	184,76	191,06	559,91	393,47	248,70	142,71	94,40	64,93	46,03	2040,35
2013/14	44,66	48,27	68,19	252,54	376,58	290,67	149,60	96,00	64,13	51,92	35,55	26,81	1504,91
2014/15	35,46	93,13	139,22	88,19	220,35	169,50	95,99	64,13	49,92	31,49	22,35	19,41	1029,14
2015/16	26,40	28,19	18,06	232,34	328,56	206,59	263,82	206,81	114,69	70,00	47,89	35,60	1578,97
2016/17	27,82	77,65	50,61	29,60	87,89	59,05	33,06	36,32	38,10	26,59	22,83	14,85	504,37
2017/18	10,69	9,05	41,09	63,02	67,22	393,48	374,39	268,65	187,44	119,12	75,38	55,03	1664,55

APORTACIÓN INTERCUENCA - CAMBIO CLIMÁTICO (Serie completa)
Masa 30400348.- Río Perales

	OCT	NOV	DIC	ENE	FEB	MAR	ABR	MAY	JUN	JUL	AGO	SEP	AÑO
MÍNIMO	0,01	0,01	0,02	0,04	0,07	0,04	0,04	0,03	0,02	0,01	0,01	0,01	0,44
MÁXIMO	1,14	4,26	7,98	12,17	11,00	11,63	5,85	6,71	3,90	1,80	0,95	0,72	34,14
PROMEDIO	0,18	0,29	0,69	1,69	1,98	1,70	1,14	0,87	0,59	0,37	0,27	0,20	9,98
PERCENTIL 10	0,04	0,05	0,08	0,13	0,10	0,09	0,11	0,10	0,08	0,05	0,04	0,03	1,31
PERCENTIL 25	0,07	0,08	0,13	0,22	0,25	0,24	0,25	0,26	0,18	0,11	0,09	0,07	2,29
MEDIANA	0,15	0,16	0,29	0,61	0,95	0,89	0,80	0,57	0,49	0,32	0,24	0,18	7,68
PERCENTIL 75	0,22	0,33	0,71	2,24	2,87	2,37	1,44	1,16	0,73	0,51	0,39	0,28	15,41
PERCENTIL 90	0,35	0,54	1,27	4,52	5,75	4,43	2,78	1,75	1,16	0,76	0,56	0,42	22,41
DESVIACIÓN TÍPICA	0,16	0,51	1,25	2,45	2,55	2,06	1,17	0,97	0,59	0,33	0,22	0,15	9,25
COEFICIENTE DE VARIACIÓN	0,90	1,74	1,80	1,44	1,29	1,21	1,03	1,12	1,01	0,88	0,80	0,76	0,93
COEFICIENTE DE SESGO	3,11	6,27	3,89	2,32	1,81	2,12	1,66	3,19	2,63	1,61	1,01	0,86	1,14
COEF. AUTOCORRELACIÓN													-0,01

AÑO	OCT	NOV	DIC	ENE	FEB	MAR	ABR	MAY	JUN	JUL	AGO	SEP	ANUAL
1940/41	0,39	0,45	0,34	1,08	9,44	4,27	4,25	6,71	3,90	1,80	0,95	0,56	34,14
1941/42	0,32	0,28	0,24	0,36	0,34	0,35	0,64	0,56	0,43	0,30	0,21	0,16	4,18
1942/43	0,13	0,11	0,13	0,61	0,53	0,34	0,45	0,37	0,23	0,15	0,12	0,10	3,28
1943/44	0,11	0,10	0,13	0,15	0,10	0,09	0,18	0,19	0,15	0,09	0,07	0,06	1,42
1944/45	0,05	0,05	0,09	0,10	0,24	0,24	0,16	0,11	0,09	0,06	0,07	0,06	1,32
1945/46	0,04	0,05	0,62	0,61	0,35	0,37	1,22	2,82	1,66	0,72	0,39	0,24	9,09
1946/47	0,15	0,11	0,12	0,21	5,35	6,45	3,51	2,44	1,44	0,70	0,43	0,33	21,26
1947/48	0,23	0,17	0,18	3,43	1,70	0,97	0,90	1,00	0,67	0,35	0,24	0,17	10,01
1948/49	0,12	0,10	0,10	0,12	0,09	0,08	0,07	0,06	0,06	0,04	0,03	0,19	1,06
1949/50	0,18	0,12	0,10	0,09	0,09	0,08	0,08	0,19	0,19	0,11	0,07	0,05	1,35
1950/51	0,01	0,01	0,11	1,23	6,15	5,32	1,30	1,01	0,73	0,51	0,40	0,30	17,07
1951/52	0,21	0,26	0,21	0,39	0,39	0,51	0,75	0,43	0,24	0,17	0,14	0,10	3,81
1952/53	0,08	0,06	0,13	0,38	0,18	0,13	0,10	0,08	0,06	0,04	0,03	0,02	1,29
1953/54	0,04	0,04	0,03	0,04	0,20	0,80	0,31	0,28	0,19	0,12	0,09	0,07	2,20
1954/55	0,05	0,07	0,21	3,86	6,46	2,12	1,12	0,85	0,64	0,45	0,35	0,27	16,44
1955/56	0,19	0,17	1,30	2,38	1,28	4,68	4,26	1,53	0,98	0,68	0,53	0,40	18,36
1956/57	0,29	0,22	0,18	0,19	0,20	0,17	0,12	0,10	0,09	0,06	0,04	0,03	1,68
1957/58	0,03	0,03	0,02	0,12	0,45	0,66	1,13	0,35	0,26	0,18	0,14	0,11	3,48
1958/59	0,08	0,06	0,39	1,21	0,44	0,84	0,60	0,45	0,28	0,20	0,15	0,13	4,84
1959/60	0,14	0,28	7,98	5,62	7,73	5,04	2,13	1,44	1,09	0,77	0,60	0,46	33,28
1960/61	1,14	4,26	4,14	4,57	1,75	1,27	0,96	0,78	0,59	0,42	0,32	0,25	20,44
1961/62	0,20	1,00	2,28	6,26	1,38	4,40	2,28	1,42	0,94	0,66	0,51	0,39	21,72
1962/63	0,28	0,22	0,18	0,72	1,44	1,66	1,38	0,70	0,51	0,36	0,28	0,21	7,93
1963/64	0,15	0,44	1,26	0,54	3,13	3,07	2,31	0,99	0,72	0,51	0,40	0,30	13,84
1964/65	0,22	0,16	0,14	0,18	0,13	0,53	0,25	0,15	0,12	0,08	0,06	0,05	2,08
1965/66	0,13	0,90	2,49	10,50	9,24	2,68	3,01	1,71	1,19	0,83	0,65	0,49	33,83
1966/67	0,40	0,73	0,47	0,69	0,53	0,48	0,31	0,25	0,18	0,13	0,10	0,08	4,36
1967/68	0,06	0,35	0,36	0,34	0,90	1,02	0,68	0,51	0,32	0,22	0,17	0,13	5,05
1968/69	0,09	0,07	0,19	0,46	0,47	4,36	1,08	1,22	0,62	0,41	0,32	0,25	9,55
1969/70	0,18	0,14	0,13	1,81	1,17	0,68	0,50	0,36	0,27	0,19	0,15	0,11	5,69
1970/71	0,08	0,06	0,06	0,36	0,25	0,20	0,26	0,38	0,60	0,21	0,15	0,12	2,72
1971/72	0,08	0,06	0,06	0,24	3,95	4,14	1,15	0,80	0,58	0,41	0,32	0,24	12,02
1972/73	0,19	0,22	1,00	1,58	0,95	0,56	0,43	0,33	0,27	0,18	0,14	0,11	5,97
1973/74	0,08	0,07	0,06	0,27	0,84	0,70	0,41	0,30	0,21	0,17	0,12	0,09	3,31
1974/75	0,06	0,06	0,06	0,15	0,37	0,42	0,35	0,27	0,22	0,12	0,09	0,07	2,24
1975/76	0,05	0,04	0,07	0,04	0,08	0,04	0,04	0,03	0,02	0,01	0,01	0,01	0,44
1976/77	0,06	0,28	0,67	7,53	9,04	2,51	1,96	1,32	1,10	0,71	0,55	0,41	26,13
1977/78	0,31	0,23	0,36	0,73	3,89	4,35	2,15	1,91	1,07	0,69	0,54	0,41	16,64
1978/79	0,29	0,22	0,39	3,12	11,00	3,76	3,51	1,47	1,08	0,76	0,59	0,45	26,64
1979/80	0,35	0,38	0,41	1,02	0,92	1,19	0,99	1,02	0,69	0,39	0,30	0,23	7,89
1980/81	0,17	0,16	0,14	0,14	0,10	0,12	0,21	0,13	0,08	0,05	0,04	0,03	1,37
1981/82	0,03	0,02	0,98	1,55	0,94	0,68	0,51	0,34	0,29	0,19	0,15	0,11	5,77
1982/83	0,10	0,12	0,36	0,22	0,22	0,24	0,21	0,28	0,13	0,09	0,07	0,06	2,10
1983/84	0,04	0,03	0,09	0,41	0,66	0,94	1,24	1,12	1,38	0,50	0,38	0,29	7,07
1984/85	0,21	0,71	1,23	3,02	5,27	2,42	2,68	1,39	0,97	0,64	0,50	0,38	19,41
1985/86	0,27	0,21	0,21	0,46	2,79	1,53	1,43	1,17	0,61	0,43	0,33	0,26	9,70
1986/87	0,19	0,15	0,14	0,24	0,53	0,46	0,79	0,32	0,22	0,17	0,13	0,10	3,43
1987/88	0,12	0,15	0,35	1,20	1,78	0,54	1,31	1,48	0,73	0,47	0,35	0,26	8,73
1988/89	0,19	0,14	0,12	0,12	0,09	0,09	0,16	0,09	0,10	0,05	0,04	0,03	1,21
1989/90	0,02	0,02	0,35	0,58	0,53	0,26	0,21	0,15	0,11	0,08	0,06	0,05	2,43
1990/91	0,04	0,11	0,34	0,93	1,39	2,88	2,03	0,90	0,62	0,43	0,34	0,26	10,26
1991/92	0,20	0,23	0,17	0,16	0,11	0,09	0,08	0,06	0,06	0,04	0,03	0,02	1,25
1992/93	0,13	0,24	0,80	0,35	0,25	0,24	0,16	0,20	0,14	0,09	0,07	0,05	2,71
1993/94	0,36	0,42	0,58	3,44	1,78	1,22	0,64	0,54	0,40	0,28	0,22	0,17	10,05
1994/95	0,14	0,46	0,29	0,67	0,96	0,84	0,37	0,31	0,23	0,16	0,13	0,10	4,65
1995/96	0,07	0,07	1,34	4,50	3,35	1,41	1,53	1,05	0,66	0,46	0,36	0,27	15,09
1996/97	0,20	0,18	0,75	4,29	1,20	0,70	0,53	0,45	0,55	0,28	0,21	0,16	9,50
1997/98	0,12	1,04	5,70	3,01	1,48	0,94	0,97	0,78	0,60	0,37	0,29	0,22	15,51
1998/99	0,16	0,13	0,10	0,13	0,10	0,10	0,07	0,08	0,05	0,03	0,03	0,02	1,00
1999/00	0,06	0,15	0,29	0,27	0,16	0,11	0,26	0,26	0,12	0,08	0,06	0,05	1,88
2000/01	0,04	0,81	3,61	12,17	3,30	7,34	2,01	1,50	1,09	0,77	0,60	0,46	33,69
2001/02	0,34	0,26	0,20	0,24	0,17	0,16	0,12	0,09	0,08	0,05	0,04	0,03	1,78
2002/03	0,05	0,20	1,15	8,95	3,24	2,21	1,44	1,09	0,73	0,52	0,41	0,33	20,34
2003/04	0,27	0,45	0,94	1,61	1,32	1,47	1,13	1,10	0,57	0,39	0,31	0,23	9,79
2004/05	0,17	0,14	0,14	0,15	0,10	0,09	0,07	0,06	0,04	0,03	0,02	0,02	1,04
2005/06	0,08	0,71	1,01	1,49	1,23	2,20	1,31	0,85	0,56	0,39	0,31	0,23	10,38
2006/07	0,31	0,37	0,69	0,40	1,48	1,18	0,95	1,04	0,63	0,43	0,33	0,25	8,06
2007/08	0,21	0,16	0,13	0,14	0,10	0,08	0,15	0,64	0,98	0,32	0,24	0,18	3,33
2008/09	0,16	0,23	1,04	2,44	2,88	1,38	0,75	0,57	0,43	0,35	0,27	0,20	10,70
2009/10	0,17	0,13	0,71	5,62	5,58	4,50	2,19	1,86	1,15	0,90	0,70	0,53	24,03
2010/11	0,43	0,35	0,54	1,04	1,11	1,41	0,86	0,55	0,40	0,32	0,25	0,19	7,47
2011/12	0,15	0,13	0,11	0,08	0,07	0,05	0,10	0,15	0,06	0,04	0,03	0,03	1,01
2012/13	0,03	0,08	0,22	3,06	3,23	11,63	5,85	2,76	1,65	1,22	0,95	0,72	31,40
2013/14	0,59	0,47	0,49	3,23	6,69	4,77	1,68	1,18	0,85	0,69	0,54	0,41	21,59
2014/15	0,35	0,47	0,86	0,63	3,27	1,28	0,81	0,61	0,47	0,36	0,28	0,21	9,61
2015/16	0,13	0,11	0,10	1,59	2,85	2,21	3,09	2,52	1,51	0,82	0,50	0,34	15,78
2016/17	0,25	0,35	0,34	0,23	0,20	0,19	0,15	0,14	0,13	0,10	0,08	0,07	2,23
2017/18	0,06	0,05	0,07	0,14	0,56	3,09	3,36	2,93	2,12	1,23	0,69	0,43	14,73

APORTACIÓN INTERCUENCA - CAMBIO CLIMÁTICO (Serie completa)

Masa 30400349.- Río Aranzuelo desde Arauzo de la Torre hasta confluencia con río Arandilla

	OCT	NOV	DIC	ENE	FEB	MAR	ABR	MAY	JUN	JUL	AGO	SEP	AÑO
MÍNIMO	0,01	0,01	0,02	0,03	0,07	0,05	0,05	0,04	0,03	0,02	0,02	0,01	0,64
MÁXIMO	0,98	3,83	8,73	11,07	9,62	9,33	4,76	6,30	3,59	2,00	1,23	0,82	32,49
PROMEDIO	0,19	0,32	0,72	1,66	1,80	1,67	1,09	0,84	0,58	0,39	0,29	0,22	9,77
PERCENTIL 10	0,05	0,06	0,10	0,15	0,12	0,12	0,12	0,11	0,09	0,06	0,04	0,03	1,59
PERCENTIL 25	0,09	0,11	0,15	0,26	0,32	0,37	0,34	0,30	0,22	0,17	0,13	0,11	3,19
MEDIANA	0,16	0,18	0,31	0,75	1,09	0,87	0,83	0,65	0,48	0,29	0,23	0,19	8,29
PERCENTIL 75	0,24	0,38	0,78	2,22	2,52	2,19	1,41	1,12	0,80	0,53	0,40	0,31	14,93
PERCENTIL 90	0,36	0,65	1,35	4,10	4,96	4,73	2,78	1,52	1,14	0,76	0,59	0,44	21,65
DESVIACIÓN TÍPICA	0,15	0,48	1,25	2,20	2,13	1,91	1,02	0,88	0,55	0,34	0,23	0,16	8,35
COEFICIENTE DE VARIACIÓN	0,80	1,50	1,73	1,33	1,19	1,14	0,94	1,05	0,95	0,86	0,78	0,73	0,85
COEFICIENTE DE SESGO	2,32	5,23	4,30	2,22	1,82	1,68	1,46	3,41	2,53	1,93	1,31	1,05	1,09
COEF. AUTOCORRELACIÓN													-0,04

AÑO	OCT	NOV	DIC	ENE	FEB	MAR	ABR	MAY	JUN	JUL	AGO	SEP	ANUAL
1940/41	0,53	0,60	0,47	1,47	5,88	4,16	3,67	6,30	3,59	2,00	1,23	0,82	30,74
1941/42	0,50	0,44	0,38	0,70	0,47	0,65	0,91	0,70	0,59	0,46	0,35	0,28	6,43
1942/43	0,21	0,19	0,21	0,85	0,66	0,48	0,54	0,47	0,33	0,25	0,20	0,18	4,56
1943/44	0,16	0,15	0,18	0,22	0,16	0,15	0,24	0,25	0,20	0,15	0,12	0,10	2,08
1944/45	0,09	0,08	0,12	0,15	0,29	0,32	0,24	0,18	0,15	0,11	0,11	0,11	1,96
1945/46	0,07	0,09	0,57	0,67	0,43	0,45	1,03	1,95	1,58	0,85	0,54	0,38	8,61
1946/47	0,24	0,19	0,22	0,30	4,89	6,04	3,22	2,27	1,56	0,95	0,66	0,53	21,06
1947/48	0,36	0,29	0,29	2,52	1,73	1,10	1,01	1,07	0,83	0,54	0,40	0,31	10,44
1948/49	0,21	0,17	0,17	0,20	0,16	0,15	0,13	0,11	0,09	0,08	0,06	0,22	1,74
1949/50	0,20	0,17	0,14	0,14	0,14	0,13	0,12	0,22	0,23	0,16	0,12	0,09	1,87
1950/51	0,01	0,01	0,10	1,24	5,39	5,31	1,25	0,98	0,71	0,52	0,41	0,31	16,24
1951/52	0,21	0,30	0,25	0,43	0,42	0,62	0,96	0,63	0,30	0,23	0,18	0,14	4,67
1952/53	0,10	0,08	0,12	0,26	0,14	0,10	0,07	0,06	0,04	0,04	0,03	0,02	1,05
1953/54	0,02	0,03	0,02	0,03	0,11	0,56	0,22	0,21	0,14	0,09	0,07	0,05	1,56
1954/55	0,04	0,06	0,19	2,65	5,11	1,77	0,98	0,71	0,53	0,40	0,31	0,24	12,97
1955/56	0,16	0,15	0,94	2,00	1,10	5,00	3,75	1,40	0,90	0,66	0,52	0,39	16,96
1956/57	0,26	0,20	0,17	0,18	0,20	0,17	0,12	0,10	0,10	0,06	0,05	0,04	1,65
1957/58	0,03	0,02	0,02	0,08	0,32	0,61	0,97	0,30	0,21	0,16	0,13	0,10	2,94
1958/59	0,07	0,05	0,27	0,96	0,40	0,67	0,53	0,44	0,26	0,19	0,15	0,15	4,14
1959/60	0,19	0,68	8,73	5,12	6,45	4,68	1,95	1,33	1,01	0,77	0,60	0,45	31,96
1960/61	0,98	3,83	3,48	3,63	1,65	1,13	0,81	0,66	0,51	0,39	0,30	0,23	17,60
1961/62	0,18	1,05	2,39	6,99	1,51	5,02	2,09	1,36	0,88	0,67	0,52	0,39	23,04
1962/63	0,27	0,21	0,18	1,12	1,76	2,15	1,63	0,76	0,56	0,43	0,33	0,25	9,64
1963/64	0,17	0,54	1,07	0,49	3,22	3,84	2,78	1,06	0,77	0,59	0,46	0,35	15,34
1964/65	0,24	0,18	0,15	0,17	0,13	0,56	0,25	0,15	0,12	0,09	0,07	0,05	2,16
1965/66	0,18	0,99	2,43	9,28	9,14	2,91	2,79	1,64	1,12	0,84	0,66	0,50	32,49
1966/67	0,40	0,91	0,62	0,97	0,67	0,67	0,47	0,36	0,25	0,19	0,15	0,11	5,77
1967/68	0,08	0,31	0,37	0,33	1,09	0,96	0,76	0,67	0,36	0,27	0,21	0,16	5,56
1968/69	0,11	0,09	0,18	0,44	0,48	4,90	1,13	1,18	0,66	0,45	0,35	0,28	10,26
1969/70	0,18	0,15	0,16	4,06	1,39	0,88	0,59	0,44	0,33	0,25	0,20	0,15	8,78
1970/71	0,10	0,08	0,07	0,44	0,32	0,29	0,42	0,95	1,30	0,39	0,28	0,21	4,84
1971/72	0,14	0,11	0,10	0,27	3,64	3,95	1,15	0,90	0,57	0,44	0,34	0,26	11,87
1972/73	0,19	0,24	1,30	1,80	0,98	0,61	0,47	0,40	0,32	0,22	0,17	0,13	6,83
1973/74	0,09	0,08	0,07	0,40	1,32	0,97	0,69	0,50	0,32	0,27	0,19	0,14	5,02
1974/75	0,10	0,10	0,09	0,27	0,58	0,62	0,55	0,43	0,32	0,19	0,15	0,11	3,52
1975/76	0,08	0,06	0,09	0,06	0,11	0,07	0,05	0,04	0,03	0,02	0,02	0,01	0,64
1976/77	0,07	0,33	0,82	6,50	7,67	2,15	1,79	1,14	0,99	0,68	0,52	0,39	23,04
1977/78	0,28	0,21	0,48	1,11	2,91	4,85	1,64	2,11	1,01	0,70	0,54	0,41	16,25
1978/79	0,27	0,21	0,44	3,33	9,62	4,16	2,88	1,37	1,00	0,76	0,59	0,45	25,08
1979/80	0,35	0,41	0,47	1,07	0,95	1,26	0,99	1,17	0,76	0,44	0,34	0,26	8,46
1980/81	0,18	0,18	0,18	0,17	0,13	0,16	0,22	0,14	0,09	0,06	0,05	0,04	1,60
1981/82	0,03	0,02	1,03	1,70	1,03	0,72	0,49	0,33	0,27	0,20	0,15	0,12	6,09
1982/83	0,10	0,14	0,48	0,30	0,39	0,39	0,39	0,60	0,25	0,18	0,14	0,11	3,47
1983/84	0,07	0,06	0,16	0,71	0,94	1,12	1,32	1,37	1,18	0,55	0,41	0,31	8,21
1984/85	0,21	1,15	1,55	3,35	4,71	2,20	2,55	1,34	0,98	0,67	0,52	0,39	19,63
1985/86	0,27	0,21	0,19	0,42	2,70	1,48	1,17	0,89	0,51	0,38	0,30	0,23	8,74
1986/87	0,16	0,13	0,13	0,24	0,56	0,47	1,13	0,35	0,24	0,19	0,15	0,11	3,87
1987/88	0,14	0,16	0,33	1,65	1,73	0,58	1,68	1,29	0,67	0,47	0,35	0,27	9,32
1988/89	0,18	0,14	0,11	0,11	0,08	0,08	0,15	0,08	0,09	0,05	0,04	0,03	1,13
1989/90	0,02	0,02	0,49	0,88	0,71	0,37	0,33	0,22	0,16	0,13	0,10	0,07	3,50
1990/91	0,05	0,13	0,34	0,98	1,25	2,22	1,33	0,69	0,49	0,37	0,29	0,22	8,37
1991/92	0,16	0,21	0,14	0,14	0,10	0,08	0,09	0,05	0,07	0,04	0,03	0,02	1,15
1992/93	0,11	0,23	0,80	0,34	0,26	0,26	0,17	0,21	0,15	0,10	0,07	0,06	2,75
1993/94	0,41	0,43	0,59	3,06	1,84	1,30	0,62	0,53	0,39	0,29	0,23	0,17	9,86
1994/95	0,13	0,40	0,27	0,79	1,12	0,81	0,36	0,30	0,22	0,17	0,13	0,10	4,81
1995/96	0,07	0,07	1,28	4,19	2,61	1,23	1,44	0,83	0,55	0,42	0,32	0,25	13,25
1996/97	0,17	0,16	1,14	3,97	1,20	0,70	0,51	0,44	0,54	0,29	0,22	0,17	9,50
1997/98	0,12	1,01	5,08	2,51	1,23	0,85	0,85	0,70	0,53	0,36	0,28	0,21	13,72
1998/99	0,15	0,12	0,09	0,13	0,10	0,09	0,07	0,07	0,04	0,03	0,03	0,02	0,94
1999/00	0,06	0,18	0,34	0,28	0,19	0,13	0,35	0,35	0,16	0,11	0,09	0,07	2,31
2000/01	0,05	0,64	3,15	11,07	3,29	7,22	1,77	1,36	0,97	0,75	0,58	0,44	31,29
2001/02	0,31	0,23	0,19	0,23	0,16	0,16	0,12	0,09	0,07	0,05	0,04	0,03	1,68
2002/03	0,05	0,26	1,43	7,84	2,83	1,90	1,28	1,06	0,67	0,51	0,40	0,30	18,52
2003/04	0,25	0,50	1,31	1,57	1,18	1,31	1,07	0,81	0,48	0,36	0,28	0,21	9,31
2004/05	0,14	0,12	0,14	0,15	0,11	0,10	0,08	0,06	0,04	0,03	0,02	0,02	1,01
2005/06	0,09	1,05	1,19	1,68	1,25	1,96	1,27	0,81	0,53	0,41	0,32	0,24	10,79
2006/07	0,33	0,43	0,79	0,48	1,95	1,19	0,90	0,89	0,59	0,40	0,31	0,24	8,50
2007/08	0,20	0,15	0,13	0,15	0,11	0,09	0,19	0,60	0,82	0,28	0,21	0,16	3,09
2008/09	0,13	0,20	1,07	1,98	2,17	1,13	0,62	0,47	0,35	0,29	0,22	0,17	8,81
2009/10	0,14	0,11	0,75	4,47	4,68	3,61	1,88	1,47	0,95	0,74	0,58	0,44	19,80
2010/11	0,35	0,29	0,50	1,02	1,10	1,32	0,76	0,50	0,35	0,28	0,22	0,17	6,86
2011/12	0,13	0,12	0,10	0,08	0,07	0,05	0,10	0,20	0,07	0,05	0,04	0,03	1,04
2012/13	0,03	0,07	0,26	2,81	2,65	9,33	4,76	2,11	1,32	0,99	0,77	0,58	25,68
2013/14	0,49	0,40	0,46	3,37	5,34	3,52	1,47	1,00	0,72	0,58	0,45	0,34	18,16
2014/15	0,31	0,46	0,74	0,60	2,24	0,86	0,56	0,43	0,35	0,26	0,20	0,16	7,17
2015/16	0,23	0,20	0,17	2,30	3,39	2,35	3,35	2,58	1,65	1,04	0,72	0,54	18,51
2016/17	0,42	0,54	0,47	0,35	0,33	0,31	0,25	0,23	0,21	0,17	0,14	0,12	3,54
2017/18	0,10	0,08	0,11	0,20	0,83	3,91	3,25	2,82	2,07	1,38	0,90	0,63	16,27

APORTACIÓN INTERCUENCA - CAMBIO CLIMÁTICO (Serie completa)

Masa 30400350.- Río Arandilla desde confluencia con río Aranzuelo hasta su desembocadura en el río Duero

	OCT	NOV	DIC	ENE	FEB	MAR	ABR	MAY	JUN	JUL	AGO	SEP	AÑO
MÍNIMO	0,04	0,06	0,12	0,19	0,36	0,29	0,24	0,18	0,13	0,10	0,08	0,07	2,89
MÁXIMO	5,58	21,68	44,99	62,39	55,91	55,51	27,95	32,86	19,44	10,39	6,08	3,93	176,29
PROMEDIO	0,99	1,65	3,84	9,05	10,12	9,04	5,87	4,49	3,10	2,08	1,55	1,18	52,98
PERCENTIL 10	0,24	0,34	0,53	0,77	0,65	0,63	0,61	0,52	0,43	0,31	0,24	0,18	8,08
PERCENTIL 25	0,44	0,50	0,76	1,31	1,53	1,68	1,45	1,59	1,02	0,78	0,59	0,50	15,45
MEDIANA	0,84	0,92	1,76	3,64	5,58	4,65	4,55	2,99	2,80	1,66	1,29	0,99	43,50
PERCENTIL 75	1,20	1,99	4,03	12,19	15,13	12,20	7,78	5,98	4,14	2,82	2,20	1,67	79,52
PERCENTIL 90	1,89	3,30	7,09	22,68	28,81	24,91	14,44	8,73	5,72	4,21	3,24	2,46	117,54
DESVIACIÓN TÍPICA	0,82	2,64	6,71	12,41	12,49	10,59	5,73	4,75	2,99	1,78	1,21	0,86	46,66
COEFICIENTE DE VARIACIÓN	0,83	1,60	1,75	1,37	1,23	1,17	0,97	1,06	0,96	0,86	0,78	0,73	0,88
COEFICIENTE DE SESGO	2,60	5,83	4,06	2,25	1,79	1,87	1,55	3,13	2,53	1,77	1,12	0,87	1,09
COEF. AUTOCORRELACIÓN													-0,03

AÑO	OCT	NOV	DIC	ENE	FEB	MAR	ABR	MAY	JUN	JUL	AGO	SEP	ANUAL
1940/41	2,58	2,95	2,28	6,45	39,40	21,41	19,93	32,86	19,44	10,39	6,08	3,93	167,71
1941/42	2,36	2,08	1,79	2,60	2,25	2,74	3,86	3,44	2,82	2,19	1,61	1,27	29,00
1942/43	0,97	0,86	0,98	4,06	3,26	2,31	2,71	2,30	1,57	1,16	0,92	0,81	21,92
1943/44	0,77	0,71	0,87	1,05	0,76	0,70	1,15	1,22	0,97	0,69	0,53	0,47	9,89
1944/45	0,40	0,37	0,63	0,72	1,52	1,56	1,11	0,84	0,68	0,52	0,53	0,49	9,35
1945/46	0,34	0,40	3,51	3,44	2,15	2,22	5,79	12,14	8,45	4,33	2,63	1,78	47,19
1946/47	1,11	0,87	0,97	1,46	27,75	32,97	17,42	12,64	8,02	4,63	3,13	2,47	113,44
1947/48	1,69	1,33	1,41	17,10	9,08	5,65	5,24	5,87	4,07	2,54	1,84	1,40	57,23
1948/49	0,96	0,79	0,77	0,91	0,73	0,66	0,58	0,50	0,43	0,34	0,28	1,16	8,12
1949/50	1,03	0,81	0,68	0,66	0,66	0,62	0,55	1,25	1,15	0,77	0,55	0,42	9,17
1950/51	0,04	0,06	0,59	6,97	31,43	28,95	6,76	5,28	3,81	2,83	2,20	1,67	90,59
1951/52	1,14	1,51	1,24	2,29	2,22	2,96	4,72	2,96	1,52	1,16	0,91	0,69	23,32
1952/53	0,49	0,39	0,70	1,72	0,88	0,63	0,46	0,36	0,27	0,21	0,16	0,12	6,40
1953/54	0,16	0,20	0,15	0,19	0,83	3,73	1,43	1,35	0,88	0,59	0,46	0,35	10,30
1954/55	0,24	0,35	1,12	18,13	31,28	10,64	5,55	4,13	3,10	2,33	1,82	1,37	80,06
1955/56	0,94	0,88	6,11	12,03	6,11	27,06	21,36	7,70	4,97	3,67	2,86	2,17	95,85
1956/57	1,48	1,13	0,92	1,00	1,11	0,93	0,63	0,53	0,53	0,33	0,25	0,19	9,02
1957/58	0,14	0,13	0,12	0,53	2,05	3,42	5,72	1,74	1,28	0,96	0,75	0,57	17,40
1958/59	0,41	0,30	1,75	5,83	2,26	4,15	3,03	2,33	1,43	1,05	0,82	0,76	24,13
1959/60	0,83	2,15	44,99	28,46	37,86	25,63	10,72	7,24	5,48	4,17	3,25	2,46	173,26
1960/61	5,58	21,68	20,17	21,81	8,98	6,34	4,62	3,75	2,87	2,17	1,69	1,28	100,96
1961/62	1,02	5,43	12,50	35,38	7,71	24,68	11,63	7,29	4,76	3,59	2,80	2,12	118,91
1962/63	1,45	1,15	0,97	4,78	8,53	10,04	7,87	3,87	2,83	2,16	1,67	1,27	46,58
1963/64	0,86	2,64	6,30	2,79	17,16	18,53	13,20	5,39	3,91	3,00	2,34	1,77	77,90
1964/65	1,21	0,92	0,75	0,94	0,71	2,89	1,32	0,81	0,61	0,47	0,36	0,28	11,29
1965/66	0,84	5,28	13,46	52,22	48,80	14,66	15,41	8,75	6,08	4,56	3,55	2,69	176,29
1966/67	2,14	4,32	2,90	4,33	3,22	3,02	2,01	1,56	1,12	0,85	0,66	0,50	26,62
1967/68	0,35	1,73	1,93	1,76	5,11	5,16	3,72	2,92	1,72	1,28	0,99	0,75	27,43
1968/69	0,52	0,42	1,00	2,49	2,61	25,44	5,84	6,43	3,41	2,38	1,84	1,46	53,84
1969/70	0,98	0,78	0,78	15,99	7,03	4,26	2,94	2,17	1,62	1,24	0,97	0,73	39,50
1970/71	0,50	0,40	0,36	2,16	1,53	1,33	1,77	3,03	4,65	1,62	1,18	0,89	19,42
1971/72	0,61	0,46	0,41	1,40	20,78	21,90	6,05	4,41	3,02	2,29	1,78	1,35	64,45
1972/73	1,00	1,24	6,36	9,32	5,26	3,17	2,43	1,94	1,59	1,11	0,87	0,65	34,94
1973/74	0,45	0,40	0,35	1,78	5,76	4,59	2,88	2,14	1,41	1,21	0,85	0,64	22,46
1974/75	0,44	0,45	0,42	1,12	2,48	2,85	2,40	1,83	1,40	0,84	0,65	0,50	15,38
1975/76	0,35	0,27	0,40	0,29	0,50	0,30	0,24	0,18	0,13	0,10	0,08	0,07	2,89
1976/77	0,34	1,62	4,04	37,62	44,66	12,26	9,97	6,44	5,42	3,78	2,88	2,18	131,19
1977/78	1,56	1,18	2,19	4,57	16,72	25,89	10,01	10,86	5,56	3,86	2,95	2,24	87,59
1978/79	1,53	1,16	2,30	18,08	55,91	21,34	17,27	7,52	5,53	4,17	3,25	2,46	140,50
1979/80	1,88	2,11	2,40	5,69	5,17	6,76	5,43	6,01	3,95	2,36	1,82	1,38	44,95
1980/81	0,97	0,94	0,87	0,84	0,61	0,77	1,08	0,71	0,43	0,32	0,25	0,19	7,97
1981/82	0,15	0,10	6,07	8,78	5,41	3,78	2,72	1,83	1,52	1,07	0,83	0,64	32,89
1982/83	0,56	0,70	2,31	1,39	1,57	1,69	1,54	2,34	0,99	0,74	0,57	0,45	14,85
1983/84	0,30	0,24	0,67	3,16	4,34	5,66	7,29	6,68	7,10	2,94	2,21	1,67	42,26
1984/85	1,16	4,81	7,76	17,61	26,97	12,38	14,03	7,20	5,18	3,59	2,79	2,11	105,60
1985/86	1,44	1,12	1,07	2,45	15,17	8,08	6,89	5,48	2,96	2,20	1,72	1,32	49,90
1986/87	0,94	0,75	0,72	1,28	2,87	2,51	5,07	1,79	1,25	0,98	0,77	0,57	19,51
1987/88	0,70	0,84	1,84	7,95	9,67	2,98	7,78	7,42	3,73	2,60	1,92	1,45	48,89
1988/89	1,00	0,76	0,62	0,62	0,46	0,45	0,84	0,47	0,50	0,26	0,20	0,16	6,35
1989/90	0,11	0,11	2,14	3,85	3,32	1,68	1,41	0,98	0,73	0,56	0,44	0,33	15,66
1990/91	0,24	0,64	1,86	5,08	7,01	13,68	8,63	4,17	2,88	2,16	1,68	1,28	49,31
1991/92	0,96	1,21	0,82	0,79	0,56	0,46	0,44	0,30	0,35	0,22	0,16	0,12	6,38
1992/93	0,66	1,30	4,44	1,86	1,37	1,32	0,87	1,11	0,79	0,50	0,39	0,29	14,89
1993/94	2,17	2,28	3,19	17,71	9,82	6,77	3,35	2,86	2,11	1,59	1,24	0,94	54,03
1994/95	0,71	2,29	1,48	4,00	5,75	4,51	1,98	1,66	1,22	0,93	0,73	0,55	25,81
1995/96	0,38	0,38	7,09	23,32	15,88	6,97	7,76	4,86	3,14	2,37	1,85	1,40	75,39
1996/97	0,96	0,94	4,96	22,41	6,41	3,75	2,75	2,36	2,84	1,54	1,19	0,90	51,00
1997/98	0,62	5,46	28,91	14,44	7,10	4,72	4,79	3,91	2,96	1,98	1,54	1,18	77,61
1998/99	0,83	0,65	0,53	0,71	0,52	0,51	0,36	0,39	0,24	0,17	0,14	0,12	5,18
1999/00	0,33	0,93	1,78	1,56	1,00	0,68	1,64	1,68	0,78	0,55	0,43	0,33	11,69
2000/01	0,23	4,12	18,82	62,39	17,56	39,51	9,99	7,58	5,45	4,15	3,24	2,45	175,48
2001/02	1,76	1,32	1,05	1,24	0,88	0,85	0,64	0,48	0,39	0,28	0,22	0,17	9,27
2002/03	0,29	1,25	7,09	45,20	16,20	10,92	7,13	5,63	3,68	2,81	2,19	1,70	104,09
2003/04	1,39	2,54	5,97	8,77	6,60	7,37	5,84	5,00	2,77	2,05	1,60	1,21	51,11
2004/05	0,84	0,71	0,74	0,79	0,56	0,50	0,40	0,29	0,22	0,16	0,13	0,10	5,44
2005/06	0,45	4,70	6,03	8,45	6,69	11,04	6,84	4,39	2,86	2,18	1,69	1,28	56,63
2006/07	1,70	2,11	3,92	2,35	9,20	6,51	5,07	5,24	3,31	2,27	1,75	1,33	44,75
2007/08	1,10	0,84	0,70	0,80	0,57	0,48	0,90	3,17	4,67	1,57	1,18	0,89	16,87
2008/09	0,76	1,15	5,62	12,25	13,65	6,59	3,62	2,76	2,07	1,67	1,31	0,99	52,43
2009/10	0,80	0,62	4,01	27,53	27,41	21,55	10,66	8,72	5,47	4,31	3,34	2,53	116,95
2010/11	2,05	1,70	2,76	5,60	6,00	7,45	4,48	2,89	2,07	1,67	1,30	0,98	38,94
2011/12	0,80	0,67	0,59	0,44	0,36	0,29	0,54	0,93	0,32	0,26	0,20	0,15	5,54
2012/13	0,14	0,37	1,26	16,30	15,73	55,51	27,95	12,65	7,77	5,79	4,50	3,41	151,38
2013/14	2,82	2,27	2,49	17,99	32,67	21,53	8,28	5,76	4,16	3,35	2,61	1,98	105,90
2014/15	1,76	2,52	4,28	3,34	15,00	5,58	3,60	2,76	2,17	1,65	1,28	0,98	44,93
2015/16	1,05	0,91	0,76	10,02	17,17	12,03	16,84	13,40	8,46	5,13	3,45	2,51	91,73
2016/17	1,92	2,45	2,28	1,64	1,53	1,43	1,16	1,05	0,96	0,78	0,66	0,55	16,41
2017/18	0,44	0,37	0,53	0,97	3,92	18,41	17,29	15,29	11,14	7,02	4,38	3,00	82,76

APORTACIÓN INTERCUENCA - CAMBIO CLIMÁTICO (Serie completa)

Masa 30400351.- Río Bañuelos desde la confluencia con el arroyo de las Rozas hasta su desembocadura en el río Duero.

	OCT	NOV	DIC	ENE	FEB	MAR	ABR	MAY	JUN	JUL	AGO	SEP	AÑO
MÍNIMO	0,01	0,01	0,01	0,02	0,03	0,03	0,02	0,02	0,02	0,01	0,01	0,01	0,41
MÁXIMO	0,70	3,24	7,17	9,95	9,33	7,47	4,14	5,57	3,35	1,56	0,71	0,50	31,30
PROMEDIO	0,13	0,22	0,51	1,32	1,45	1,39	0,85	0,65	0,44	0,29	0,21	0,16	7,62
PERCENTIL 10	0,02	0,03	0,05	0,08	0,07	0,05	0,05	0,05	0,05	0,03	0,03	0,02	0,75
PERCENTIL 25	0,05	0,05	0,07	0,15	0,20	0,21	0,18	0,20	0,12	0,08	0,06	0,06	1,93
MEDIANA	0,10	0,12	0,19	0,52	0,74	0,67	0,50	0,37	0,30	0,21	0,16	0,13	5,10
PERCENTIL 75	0,16	0,24	0,47	1,55	1,71	1,85	1,09	0,85	0,60	0,43	0,29	0,22	12,10
PERCENTIL 90	0,26	0,40	0,92	3,44	3,91	4,09	2,55	1,34	0,90	0,64	0,48	0,35	17,51
DESVIACIÓN TÍPICA	0,11	0,40	1,03	1,98	1,93	1,69	0,93	0,79	0,49	0,27	0,18	0,13	7,45
COEFICIENTE DE VARIACIÓN	0,89	1,77	2,02	1,51	1,33	1,22	1,09	1,21	1,11	0,93	0,85	0,81	0,98
COEFICIENTE DE SESGO	2,12	5,88	4,55	2,55	2,22	1,58	1,59	3,57	3,09	1,70	0,95	0,91	1,29
COEF. AUTOCORRELACIÓN													-0,02

AÑO	OCT	NOV	DIC	ENE	FEB	MAR	ABR	MAY	JUN	JUL	AGO	SEP	ANUAL
1940/41	0,25	0,31	0,20	1,52	3,44	3,68	3,23	5,57	3,35	1,56	0,71	0,34	24,19
1941/42	0,15	0,13	0,10	0,37	0,21	0,22	0,49	0,36	0,25	0,17	0,10	0,06	2,63
1942/43	0,05	0,04	0,07	0,52	0,39	0,21	0,26	0,23	0,12	0,08	0,05	0,05	2,06
1943/44	0,06	0,05	0,08	0,09	0,05	0,04	0,10	0,11	0,08	0,05	0,03	0,02	0,76
1944/45	0,02	0,02	0,04	0,05	0,16	0,15	0,08	0,04	0,03	0,02	0,03	0,03	0,67
1945/46	0,02	0,02	0,43	0,51	0,25	0,25	0,82	1,81	1,38	0,59	0,27	0,14	6,49
1946/47	0,06	0,04	0,06	0,11	3,92	5,59	3,01	1,81	1,08	0,49	0,25	0,17	16,61
1947/48	0,10	0,07	0,07	1,97	1,50	0,74	0,58	0,62	0,42	0,20	0,11	0,07	6,47
1948/49	0,04	0,03	0,04	0,05	0,03	0,03	0,02	0,02	0,02	0,02	0,01	0,15	0,46
1949/50	0,14	0,08	0,05	0,04	0,04	0,04	0,03	0,11	0,12	0,06	0,04	0,02	0,78
1950/51	0,01	0,01	0,06	0,87	4,39	5,03	1,11	0,85	0,61	0,47	0,37	0,28	14,06
1951/52	0,19	0,26	0,21	0,32	0,31	0,35	0,44	0,32	0,17	0,13	0,10	0,08	2,88
1952/53	0,06	0,04	0,07	0,14	0,07	0,05	0,04	0,03	0,02	0,02	0,01	0,01	0,56
1953/54	0,01	0,02	0,01	0,02	0,06	0,30	0,11	0,11	0,07	0,05	0,04	0,03	0,84
1954/55	0,02	0,05	0,14	1,84	4,37	1,48	0,80	0,59	0,44	0,34	0,27	0,20	10,55
1955/56	0,14	0,13	0,69	1,56	0,99	4,06	3,31	1,26	0,80	0,61	0,47	0,36	14,37
1956/57	0,24	0,18	0,15	0,17	0,17	0,15	0,09	0,08	0,09	0,06	0,04	0,03	1,46
1957/58	0,02	0,02	0,02	0,07	0,29	0,44	0,60	0,21	0,15	0,12	0,09	0,07	2,11
1958/59	0,05	0,04	0,19	0,79	0,36	0,54	0,38	0,26	0,17	0,13	0,10	0,12	3,14
1959/60	0,15	0,32	7,17	4,98	6,66	4,26	1,77	1,22	0,93	0,73	0,57	0,43	29,18
1960/61	0,70	3,24	3,17	3,45	1,73	1,14	0,77	0,63	0,49	0,38	0,29	0,22	16,23
1961/62	0,17	0,67	1,87	6,92	1,46	4,83	1,85	1,24	0,80	0,63	0,49	0,37	21,29
1962/63	0,25	0,20	0,17	0,94	1,63	1,88	1,30	0,67	0,49	0,39	0,30	0,23	8,43
1963/64	0,15	0,47	0,97	0,48	2,87	3,39	2,77	1,02	0,74	0,58	0,45	0,34	14,23
1964/65	0,23	0,17	0,14	0,17	0,13	0,47	0,19	0,12	0,09	0,07	0,06	0,05	1,90
1965/66	0,15	0,74	2,00	9,05	9,33	2,99	2,50	1,55	1,05	0,82	0,64	0,48	31,30
1966/67	0,37	0,73	0,49	0,78	0,59	0,57	0,34	0,27	0,19	0,15	0,12	0,09	4,67
1967/68	0,06	0,23	0,28	0,23	0,73	0,78	0,55	0,42	0,24	0,19	0,15	0,11	3,95
1968/69	0,07	0,06	0,14	0,33	0,39	4,40	0,91	0,87	0,49	0,37	0,28	0,23	8,54
1969/70	0,15	0,12	0,13	3,44	1,24	0,81	0,50	0,38	0,28	0,22	0,17	0,13	7,59
1970/71	0,09	0,07	0,06	0,35	0,24	0,21	0,23	0,37	0,61	0,23	0,17	0,13	2,75
1971/72	0,08	0,06	0,05	0,15	2,16	3,14	0,93	0,70	0,46	0,36	0,28	0,21	8,60
1972/73	0,16	0,18	0,79	1,29	0,77	0,49	0,36	0,30	0,23	0,17	0,13	0,10	4,97
1973/74	0,07	0,06	0,05	0,28	0,86	0,76	0,50	0,35	0,22	0,20	0,14	0,11	3,60
1974/75	0,07	0,08	0,07	0,20	0,41	0,46	0,34	0,26	0,20	0,13	0,10	0,07	2,38
1975/76	0,05	0,04	0,05	0,04	0,07	0,05	0,03	0,02	0,02	0,01	0,01	0,01	0,41
1976/77	0,05	0,22	0,48	5,66	6,81	2,03	1,53	0,97	0,83	0,60	0,46	0,35	19,98
1977/78	0,24	0,18	0,35	0,71	2,74	4,18	1,23	1,45	0,78	0,56	0,43	0,33	13,18
1978/79	0,22	0,17	0,30	2,36	8,66	3,97	2,71	1,22	0,89	0,70	0,55	0,42	22,17
1979/80	0,32	0,32	0,33	0,72	0,67	0,84	0,68	0,76	0,44	0,30	0,23	0,17	5,77
1980/81	0,12	0,13	0,11	0,11	0,08	0,09	0,11	0,07	0,04	0,03	0,03	0,02	0,95
1981/82	0,02	0,01	0,42	1,30	0,75	0,54	0,34	0,24	0,19	0,14	0,11	0,09	4,15
1982/83	0,07	0,09	0,28	0,19	0,20	0,22	0,18	0,32	0,13	0,10	0,08	0,06	1,92
1983/84	0,04	0,03	0,10	0,42	0,63	0,76	0,90	0,91	0,85	0,40	0,31	0,23	5,59
1984/85	0,16	0,82	1,18	2,65	4,25	1,76	1,94	1,13	0,79	0,57	0,45	0,34	16,04
1985/86	0,23	0,17	0,16	0,28	1,50	1,23	0,83	0,63	0,37	0,29	0,22	0,17	6,07
1986/87	0,12	0,10	0,09	0,17	0,42	0,34	0,64	0,23	0,17	0,13	0,11	0,08	2,58
1987/88	0,10	0,12	0,21	0,92	1,21	0,43	0,89	0,85	0,41	0,32	0,24	0,18	5,86
1988/89	0,12	0,09	0,07	0,08	0,06	0,05	0,10	0,05	0,07	0,03	0,03	0,02	0,77
1989/90	0,01	0,01	0,39	0,84	0,64	0,33	0,28	0,19	0,14	0,11	0,09	0,07	3,10
1990/91	0,05	0,08	0,19	0,57	0,73	1,43	0,82	0,45	0,32	0,25	0,20	0,15	5,24
1991/92	0,11	0,12	0,08	0,08	0,06	0,05	0,04	0,03	0,05	0,03	0,02	0,02	0,69
1992/93	0,09	0,18	0,55	0,26	0,20	0,18	0,11	0,14	0,10	0,07	0,05	0,04	1,97
1993/94	0,33	0,37	0,43	2,12	1,41	1,18	0,51	0,43	0,32	0,25	0,19	0,15	7,69
1994/95	0,10	0,33	0,22	0,61	0,78	0,60	0,26	0,22	0,16	0,13	0,10	0,08	3,59
1995/96	0,05	0,05	0,73	3,52	2,13	1,13	1,13	0,66	0,45	0,36	0,28	0,21	10,69
1996/97	0,14	0,12	0,64	3,18	1,06	0,63	0,42	0,36	0,39	0,23	0,18	0,14	7,49
1997/98	0,09	0,78	4,39	2,46	1,22	0,80	0,69	0,55	0,41	0,30	0,23	0,18	12,12
1998/99	0,12	0,10	0,08	0,10	0,07	0,07	0,05	0,05	0,03	0,02	0,02	0,02	0,72
1999/00	0,04	0,12	0,17	0,15	0,09	0,07	0,16	0,19	0,08	0,06	0,05	0,04	1,21
2000/01	0,02	0,29	1,83	9,95	3,09	6,27	1,55	1,16	0,84	0,67	0,52	0,39	26,60
2001/02	0,27	0,21	0,16	0,20	0,14	0,13	0,10	0,07	0,05	0,04	0,03	0,03	1,43
2002/03	0,05	0,20	0,89	6,29	2,49	1,75	1,05	0,83	0,55	0,44	0,34	0,26	15,14
2003/04	0,20	0,35	0,75	0,91	0,88	0,92	0,70	0,52	0,31	0,25	0,19	0,15	6,12
2004/05	0,10	0,08	0,09	0,10	0,07	0,06	0,04	0,03	0,02	0,02	0,01	0,01	0,64
2005/06	0,06	0,76	0,76	1,51	1,00	1,64	0,97	0,62	0,42	0,33	0,26	0,20	8,53
2006/07	0,27	0,28	0,42	0,29	0,93	0,65	0,44	0,42	0,30	0,21	0,16	0,12	4,48
2007/08	0,11	0,08	0,07	0,08	0,06	0,05	0,08	0,33	0,39	0,14	0,11	0,08	1,56
2008/09	0,07	0,12	0,62	1,10	1,45	0,74	0,43	0,34	0,25	0,21	0,16	0,12	5,62
2009/10	0,10	0,08	0,31	2,75	3,90	3,06	1,74	1,30	0,85	0,67	0,52	0,39	15,66
2010/11	0,32	0,25	0,35	0,58	0,60	0,70	0,44	0,29	0,21	0,17	0,13	0,10	4,13
2011/12	0,08	0,07	0,06	0,05	0,04	0,03	0,05	0,10	0,03	0,03	0,02	0,02	0,59
2012/13	0,02	0,04	0,14	1,17	1,78	7,47	4,14	1,79	1,09	0,84	0,65	0,50	19,61
2013/14	0,41	0,32	0,32	1,79	3,91	2,90	1,15	0,80	0,59	0,47	0,37	0,28	13,30
2014/15	0,24	0,34	0,49	0,39	1,06	0,52	0,34	0,26	0,22	0,16	0,13	0,10	4,25
2015/16	0,04	0,04	0,03	1,69	2,63	1,93	2,66	2,16	1,16	0,53	0,27	0,15	13,29
2016/17	0,09	0,22	0,20	0,11	0,09	0,07	0,05	0,05	0,05	0,04	0,03	0,02	1,01
2017/18	0,02	0,01	0,02	0,07	0,47	2,82	2,86	2,50	1,71	0,92	0,43	0,22	12,06

APORTACIÓN INTERCUENCA - CAMBIO CLIMÁTICO (Serie completa)

Masa 30400352.- Arroyo de Prado Nuevo, arroyo del Manzanal, ribeira Prateira y arroyo de la Ribera desde cabecera hasta confluencia con el embalse (albufeira) de Miran

	OCT	NOV	DIC	ENE	FEB	MAR	ABR	MAY	JUN	JUL	AGO	SEP	AÑO
MÍNIMO	0,00	0,00	0,00	0,00	0,00	0,00	0,01	0,00	0,00	0,00	0,00	0,00	0,22
MÁXIMO	5,81	10,72	13,76	21,78	19,08	13,65	5,61	2,69	1,25	1,06	0,86	0,70	52,14
PROMEDIO	0,39	1,28	2,37	3,52	3,10	2,25	0,97	0,42	0,14	0,08	0,06	0,06	14,65
PERCENTIL 10	0,00	0,01	0,03	0,13	0,14	0,06	0,02	0,01	0,00	0,00	0,00	0,00	2,36
PERCENTIL 25	0,00	0,06	0,15	0,37	0,45	0,25	0,16	0,04	0,01	0,00	0,00	0,00	5,45
MEDIANA	0,08	0,32	0,74	1,62	1,41	1,12	0,61	0,15	0,03	0,00	0,00	0,00	10,49
PERCENTIL 75	0,30	1,29	3,15	4,93	4,25	2,37	1,42	0,51	0,11	0,01	0,00	0,04	22,03
PERCENTIL 90	0,79	3,43	8,11	9,10	8,92	6,41	2,45	1,50	0,51	0,34	0,21	0,25	34,13
DESVIACIÓN TÍPICA	1,01	2,31	3,40	4,43	3,94	3,11	1,17	0,61	0,26	0,20	0,16	0,14	12,81
COEFICIENTE DE VARIACIÓN	2,55	1,81	1,44	1,26	1,27	1,38	1,20	1,45	1,88	2,40	2,70	2,26	0,87
COEFICIENTE DE SESGO	4,11	2,62	1,79	1,88	1,93	2,00	1,85	2,05	2,59	2,84	3,08	2,75	1,14
COEF. AUTOCORRELACIÓN													-0,07

AÑO	OCT	NOV	DIC	ENE	FEB	MAR	ABR	MAY	JUN	JUL	AGO	SEP	ANUAL
1940/41	0,39	0,51	0,43	4,54	3,28	2,71	2,55	1,90	1,25	1,06	0,86	0,70	20,18
1941/42	0,51	0,51	0,44	0,46	0,41	1,38	1,45	0,74	0,61	0,52	0,42	0,35	7,81
1942/43	0,27	0,24	0,30	2,44	0,72	0,87	0,59	0,49	0,39	0,33	0,27	0,25	7,14
1943/44	0,33	0,29	0,30	0,33	0,29	0,26	0,30	0,27	0,22	0,19	0,16	0,13	3,06
1944/45	0,10	0,09	0,10	0,14	0,14	0,13	0,10	0,09	0,08	0,07	0,06	0,06	1,16
1945/46	0,05	0,07	1,44	0,46	0,44	1,51	1,81	2,20	0,85	0,71	0,57	0,47	10,59
1946/47	0,35	0,31	0,29	0,35	3,51	6,26	1,00	0,89	0,70	0,58	0,47	0,39	15,09
1947/48	0,29	0,25	0,25	4,08	0,82	0,71	0,96	1,91	0,64	0,52	0,42	0,34	11,19
1948/49	0,25	0,21	0,65	0,35	0,29	0,25	0,18	0,16	0,13	0,11	0,10	0,10	2,78
1949/50	0,10	0,11	0,13	0,16	0,29	0,28	0,22	0,35	0,26	0,23	0,19	0,15	2,46
1950/51	0,00	0,05	0,12	1,19	6,62	9,78	0,67	0,30	0,02	0,00	0,00	0,00	18,75
1951/52	0,00	7,70	1,27	0,79	0,48	1,07	2,41	0,99	0,04	0,01	0,00	0,01	14,77
1952/53	0,03	0,18	3,50	1,67	0,68	0,13	0,29	0,09	0,00	0,00	0,00	0,00	6,58
1953/54	0,12	0,16	1,21	0,25	0,40	2,38	0,15	0,17	0,01	0,00	0,00	0,00	4,84
1954/55	0,00	0,18	0,73	7,00	9,63	2,35	0,56	0,09	0,01	0,00	0,00	0,00	20,55
1955/56	0,00	1,49	8,02	7,43	2,90	9,61	4,62	0,48	0,05	0,00	0,00	0,00	34,61
1956/57	0,01	0,00	0,01	0,03	0,85	0,59	0,05	0,01	0,00	0,00	0,00	0,00	1,55
1957/58	0,00	0,00	0,31	2,35	3,77	2,34	1,94	0,09	0,01	0,00	0,00	0,00	10,81
1958/59	0,01	0,00	3,16	3,18	0,79	3,77	1,08	0,61	0,15	0,01	0,01	0,04	12,80
1959/60	0,18	0,47	8,91	4,88	12,42	6,78	1,33	0,11	0,01	0,00	0,00	0,00	35,09
1960/61	4,72	9,39	3,46	3,12	1,11	0,24	0,05	0,04	0,05	0,01	0,00	0,04	22,23
1961/62	0,13	1,87	6,28	12,92	0,52	4,84	3,49	0,27	0,01	0,00	0,00	0,00	30,35
1962/63	0,00	0,02	0,00	5,39	8,84	4,80	2,17	0,15	0,04	0,00	0,00	0,00	21,42
1963/64	0,00	9,74	6,30	1,25	8,56	8,07	1,20	0,09	0,06	0,00	0,00	0,00	35,27
1964/65	0,02	0,00	0,00	0,02	0,14	2,28	0,20	0,01	0,00	0,00	0,00	0,04	2,72
1965/66	2,07	4,91	4,87	13,44	19,08	1,88	3,64	0,36	0,02	0,00	0,00	0,00	50,26
1966/67	0,47	1,95	0,41	0,81	1,69	1,11	0,27	0,14	0,01	0,00	0,00	0,00	6,85
1967/68	0,00	0,32	0,10	0,01	4,00	2,00	1,59	1,69	0,06	0,00	0,00	0,00	9,78
1968/69	0,00	1,97	2,39	5,07	6,00	11,40	2,17	0,51	0,04	0,00	0,00	0,05	29,62
1969/70	0,04	0,08	0,05	11,86	1,70	0,21	0,08	0,08	0,01	0,00	0,00	0,00	14,11
1970/71	0,00	0,03	0,10	3,00	0,99	0,68	1,70	2,19	1,06	0,12	0,01	0,00	9,86
1971/72	0,00	0,00	0,00	0,58	7,48	2,13	0,16	0,02	0,01	0,00	0,00	0,01	10,38
1972/73	0,06	0,34	1,11	4,15	0,35	0,04	0,01	0,26	0,04	0,00	0,00	0,00	6,36
1973/74	0,18	0,62	0,58	6,53	4,41	0,99	0,71	0,13	0,15	0,27	0,01	0,00	14,57
1974/75	0,00	0,27	0,16	0,36	0,98	1,68	0,14	0,02	0,00	0,00	0,00	0,00	3,61
1975/76	0,01	0,00	0,04	0,01	0,19	0,04	0,02	0,00	0,00	0,00	0,00	0,03	0,35
1976/77	0,73	1,09	1,05	9,06	9,38	1,86	0,89	0,04	0,08	0,01	0,00	0,00	24,19
1977/78	0,02	0,02	4,11	2,77	12,66	5,79	0,58	0,66	0,07	0,00	0,00	0,00	26,68
1978/79	0,01	0,02	8,48	9,11	16,30	4,84	2,54	0,12	0,01	0,00	0,00	0,00	41,43
1979/80	0,76	0,38	0,46	0,69	2,00	0,68	0,25	0,33	0,02	0,00	0,00	0,00	5,57
1980/81	0,00	0,06	0,01	0,00	0,00	0,07	0,16	0,05	0,00	0,00	0,00	0,00	0,36
1981/82	0,25	0,01	1,36	2,31	1,22	0,20	0,02	0,00	0,01	0,00	0,00	0,02	5,41
1982/83	0,17	0,64	0,84	0,14	0,60	0,35	1,56	2,69	0,15	0,01	0,00	0,00	7,15
1983/84	0,00	0,39	3,11	1,58	0,37	0,53	1,07	0,13	0,02	0,00	0,00	0,00	7,21
1984/85	0,14	5,74	2,93	4,82	9,40	1,15	1,13	0,11	0,11	0,00	0,00	0,00	25,53
1985/86	0,00	0,11	1,40	2,02	4,34	1,52	0,22	0,04	0,00	0,00	0,00	0,42	10,07
1986/87	0,08	0,03	0,09	1,15	4,34	0,96	0,98	0,13	0,01	0,00	0,00	0,02	7,78
1987/88	1,11	0,55	1,83	4,77	3,62	0,16	0,64	1,50	0,28	0,36	0,01	0,00	14,84
1988/89	0,05	0,13	0,05	0,01	0,02	0,03	0,09	0,02	0,03	0,00	0,00	0,00	0,44
1989/90	0,00	2,19	13,76	4,97	3,05	0,35	0,19	0,01	0,00	0,00	0,00	0,00	24,52
1990/91	0,14	0,75	0,18	1,35	0,98	3,77	0,26	0,02	0,00	0,00	0,00	0,00	7,45
1991/92	0,00	0,04	0,03	0,07	0,03	0,00	0,04	0,00	0,00	0,00	0,00	0,00	0,22
1992/93	0,08	0,15	1,33	0,42	0,18	0,06	0,01	0,08	0,06	0,00	0,00	0,09	2,47
1993/94	4,67	1,76	0,68	4,53	2,34	0,80	0,03	0,57	0,11	0,01	0,00	0,00	15,49
1994/95	0,01	0,39	0,41	1,92	2,44	0,61	0,03	0,00	0,00	0,00	0,00	0,00	5,81
1995/96	0,00	1,01	8,30	21,78	2,43	1,27	0,94	0,31	0,03	0,00	0,00	0,00	36,07
1996/97	0,00	0,01	3,28	6,58	0,81	0,06	0,01	0,01	0,11	0,01	0,00	0,00	10,88
1997/98	0,07	6,20	7,25	3,37	1,63	0,15	0,63	0,09	0,10	0,00	0,00	0,02	19,52
1998/99	0,04	0,00	0,00	0,19	0,04	0,02	0,01	0,03	0,00	0,00	0,00	0,05	0,38
1999/00	1,06	0,95	0,80	0,91	0,37	0,02	0,68	1,83	0,08	0,01	0,00	0,00	6,69
2000/01	0,02	1,87	12,12	18,14	5,58	13,65	0,67	0,08	0,01	0,00	0,01	0,00	52,14
2001/02	0,19	0,04	0,00	0,50	0,64	1,13	0,26	0,01	0,00	0,00	0,00	0,00	2,78
2002/03	0,27	3,06	11,44	11,19	4,45	1,52	1,61	0,37	0,02	0,00	0,00	0,00	33,92
2003/04	1,35	3,82	4,23	1,39	1,31	1,22	0,31	0,02	0,00	0,00	0,01	0,00	13,67
2004/05	0,34	0,49	0,75	0,18	0,13	0,05	0,17	0,01	0,00	0,00	0,00	0,00	2,12
2005/06	0,45	3,26	1,93	1,27	1,60	3,51	1,56	0,23	0,02	0,00	0,00	0,03	13,86
2006/07	5,81	10,72	4,44	0,57	4,88	1,65	0,20	0,43	0,16	0,01	0,00	0,00	28,88
2007/08	0,08	0,02	0,02	0,54	0,74	0,39	2,25	0,56	0,50	0,02	0,00	0,00	5,12
2008/09	0,00	0,01	0,26	2,52	3,01	0,32	0,01	0,00	0,00	0,00	0,00	0,00	6,14
2009/10	0,12	2,26	12,22	12,50	9,10	11,93	2,60	0,59	0,04	0,00	0,00	0,00	51,36
2010/11	0,00	0,93	10,25	8,32	2,81	2,58	0,90	0,28	0,01	0,00	0,00	0,00	26,09
2011/12	0,01	1,36	0,64	0,23	0,06	0,00	0,01	0,38	0,01	0,00	0,00	0,00	2,70
2012/13	0,07	0,99	2,73	6,77	2,04	9,92	4,41	0,65	0,03	0,00	0,00	0,00	27,62
2013/14	0,87	0,30	1,76	9,10	8,84	1,21	1,12	0,05	0,00	0,00	0,00	0,01	23,26
2014/15	0,34	3,04	2,05	0,78	1,03	0,14	0,03	0,01	0,04	0,00	0,00	0,02	7,48
2015/16	0,31	0,15	0,15	4,95	1,51	1,14	5,61	1,53	0,97	0,76	0,61	0,49	18,16
2016/17	0,40	0,34	0,29	0,25	0,91	0,35	0,29	0,24	0,20	0,17	0,14	0,11	3,69
2017/18	0,09	0,08	0,09	0,11	0,13	4,21	0,84	0,58	0,52	0,41	0,33	0,26	7,67

APORTACIÓN INTERCUENCA - CAMBIO CLIMÁTICO (Serie completa)

Masa 30400353.- Río Duero desde la presa del embalse de Los Rábanos hasta el limite del LIC "Riberas del río Duero y afluentes"

	OCT	NOV	DIC	ENE	FEB	MAR	ABR	MAY	JUN	JUL	AGO	SEP	AÑO
MÍNIMO	0,92	1,12	2,88	4,69	2,74	5,77	7,72	7,07	2,25	1,38	1,00	0,79	71,85
MÁXIMO	53,87	111,38	114,47	194,12	231,55	275,09	143,78	131,17	68,38	26,35	11,88	27,10	857,91
PROMEDIO	8,38	18,51	29,64	47,79	49,95	55,39	41,32	32,14	19,69	9,14	5,40	4,84	322,19
PERCENTIL 10	2,28	3,55	4,91	8,00	7,09	12,00	14,22	11,83	6,66	3,90	2,70	2,01	138,66
PERCENTIL 25	3,25	5,01	10,09	12,18	19,27	20,21	22,53	15,89	10,87	6,28	3,71	2,76	194,71
MEDIANA	5,24	11,86	23,08	30,10	36,07	40,74	35,06	27,32	16,62	8,44	4,89	3,77	286,54
PERCENTIL 75	10,85	23,49	44,35	63,08	70,12	77,55	50,20	38,81	24,94	11,31	6,55	5,63	443,91
PERCENTIL 90	16,11	44,76	65,66	117,22	106,86	116,08	79,25	60,45	35,23	14,14	9,06	7,68	551,41
DESVIACIÓN TÍPICA	8,61	19,60	24,71	46,52	44,42	49,72	26,94	21,88	13,04	4,91	2,41	3,86	172,67
COEFICIENTE DE VARIACIÓN	1,03	1,06	0,83	0,97	0,89	0,90	0,65	0,68	0,66	0,54	0,45	0,80	0,54
COEFICIENTE DE SESGO	2,77	2,19	1,23	1,37	1,62	1,86	1,38	1,83	1,44	1,42	0,66	3,21	0,82
COEF. AUTOCORRELACIÓN													0,02

AÑO	OCT	NOV	DIC	ENE	FEB	MAR	ABR	MAY	JUN	JUL	AGO	SEP	ANUAL
1940/41	35,43	53,14	26,33	12,42	177,15	190,66	115,16	131,17	68,38	26,35	11,88	9,83	857,91
1941/42	5,80	17,79	10,81	5,35	2,89	63,76	55,99	29,61	22,72	11,53	7,51	14,04	247,81
1942/43	21,83	19,26	25,05	76,96	39,96	32,89	57,29	25,38	10,71	8,45	5,50	5,28	328,57
1943/44	9,06	13,64	13,35	12,02	5,07	18,03	36,21	20,35	13,35	6,47	3,23	9,64	160,43
1944/45	12,11	12,17	17,51	10,63	73,48	53,78	24,31	10,64	8,56	4,74	6,03	4,48	238,45
1945/46	3,99	10,91	75,50	36,36	18,19	30,21	68,30	93,03	43,12	14,83	6,12	3,28	403,86
1946/47	2,53	8,08	7,81	9,42	101,01	275,09	98,41	59,46	31,03	11,89	7,77	16,38	628,88
1947/48	10,42	9,17	23,41	194,12	73,05	78,55	37,04	32,84	18,86	8,44	4,38	2,14	492,42
1948/49	4,25	3,56	15,07	12,47	6,74	9,72	18,00	11,99	11,20	6,68	3,51	27,10	130,28
1949/50	18,20	37,03	21,69	11,98	31,03	26,74	16,46	30,10	20,29	8,48	3,83	2,77	228,59
1950/51	1,05	4,19	18,52	31,60	63,07	102,04	38,90	29,67	29,64	10,93	7,04	5,11	341,76
1951/52	4,28	16,24	12,26	17,28	14,44	35,68	36,11	24,20	11,54	13,38	6,51	5,62	197,55
1952/53	10,94	18,32	34,75	26,16	25,78	17,73	25,79	12,27	8,82	6,87	3,54	2,12	193,09
1953/54	11,62	7,43	15,74	12,12	27,63	58,28	19,51	46,85	32,82	8,65	4,69	2,89	248,24
1954/55	2,38	14,52	21,12	132,02	122,85	66,92	31,53	20,58	24,69	8,66	5,63	4,12	455,02
1955/56	3,65	11,54	64,51	70,03	42,68	113,20	77,38	45,17	24,84	15,77	7,01	5,55	481,32
1956/57	4,23	4,97	3,05	5,05	25,18	12,64	7,72	14,85	15,45	4,34	2,13	1,30	100,91
1957/58	3,61	4,10	4,52	12,34	30,57	46,99	31,77	15,91	12,29	7,58	3,48	2,61	175,75
1958/59	3,46	2,54	66,20	55,51	19,10	50,86	36,39	40,23	19,53	9,51	5,30	6,30	314,94
1959/60	11,59	23,76	114,47	107,51	135,26	153,27	50,70	30,72	19,59	9,12	5,50	3,59	665,10
1960/61	53,87	111,38	66,38	85,92	54,33	21,14	20,23	13,57	11,57	4,58	3,19	2,74	448,90
1961/62	12,45	64,60	94,25	114,51	46,95	122,81	84,03	31,16	25,34	10,41	5,99	3,92	616,41
1962/63	3,22	4,04	4,75	60,19	49,99	80,47	68,87	20,75	22,09	11,42	5,75	4,23	335,78
1963/64	2,46	31,58	38,76	14,30	73,83	82,03	41,50	15,89	11,89	6,50	3,70	2,37	324,82
1964/65	5,05	2,81	3,76	16,34	14,38	76,99	28,91	10,09	5,47	3,49	4,85	4,68	176,81
1965/66	27,07	76,63	65,43	151,35	149,75	52,61	106,29	39,04	29,54	12,37	7,06	4,45	721,58
1966/67	13,43	54,62	23,13	27,83	31,97	34,12	20,48	23,23	8,18	6,55	6,09	2,76	252,39
1967/68	1,57	48,33	23,09	17,87	49,71	35,33	39,83	34,67	12,98	6,22	3,79	2,64	276,03
1968/69	2,74	5,13	25,62	47,55	56,26	173,37	74,26	72,82	27,80	12,83	8,50	11,03	517,91
1969/70	6,12	10,29	13,60	128,54	39,67	28,49	22,49	21,64	10,86	5,97	6,30	6,41	300,38
1970/71	10,11	5,54	4,02	21,23	13,20	21,02	48,06	71,72	45,90	12,89	9,63	7,18	270,50
1971/72	5,07	3,52	7,34	16,83	106,03	96,42	44,31	36,71	22,74	12,94	11,79	14,00	377,70
1972/73	15,21	27,83	44,87	46,88	29,01	20,16	19,05	24,44	20,46	8,15	9,01	7,67	272,71
1973/74	2,84	5,33	9,85	41,90	51,64	57,22	30,42	22,47	13,03	9,32	5,35	3,38	252,76
1974/75	2,99	8,41	4,65	12,37	20,92	21,12	39,09	37,13	28,44	7,79	6,24	5,14	194,28
1975/76	4,31	5,24	9,12	5,08	13,09	12,23	14,68	10,81	6,14	5,81	4,56	3,51	94,57
1976/77	14,89	24,93	45,79	86,97	108,81	63,30	33,72	31,84	40,83	19,25	9,57	4,77	484,68
1977/78	11,58	4,57	31,45	54,19	135,44	89,43	48,68	54,35	21,39	9,50	6,56	5,98	473,13
1978/79	3,61	2,51	44,47	157,92	231,55	86,08	70,63	38,22	21,58	12,23	7,17	7,71	683,68
1979/80	12,36	20,25	16,93	33,23	27,98	49,01	29,51	46,78	28,36	9,22	5,32	3,62	282,55
1980/81	4,22	10,81	12,56	11,91	8,59	20,48	30,78	22,09	8,57	6,95	3,74	2,60	143,30
1981/82	3,23	1,12	45,69	63,96	30,57	16,89	16,91	8,60	10,91	3,51	2,08	1,73	205,20
1982/83	6,14	17,80	32,16	9,48	13,68	10,23	22,64	22,96	6,22	6,73	4,83	6,33	159,18
1983/84	2,04	3,92	19,64	25,98	24,03	39,62	31,65	39,01	41,35	10,20	5,19	2,97	245,59
1984/85	4,88	56,79	35,85	60,43	98,97	58,38	59,05	31,25	21,94	9,81	4,89	2,94	445,19
1985/86	1,93	3,43	8,84	20,78	42,37	35,70	35,76	28,23	9,22	4,48	2,51	2,76	196,01
1986/87	5,12	4,06	6,38	12,67	27,12	20,36	30,67	10,45	6,76	12,24	4,21	2,22	142,25
1987/88	8,64	9,38	21,46	52,59	59,24	21,79	82,54	60,66	53,20	25,35	10,23	6,02	411,09
1988/89	7,53	5,90	5,48	4,84	2,74	11,46	25,49	15,44	12,99	4,00	3,95	4,06	103,89
1989/90	0,92	4,87	45,82	36,62	23,01	11,10	17,94	11,88	9,44	3,68	2,00	1,33	168,60
1990/91	4,52	14,66	16,40	28,06	26,58	82,03	78,29	28,93	20,03	8,07	4,57	3,50	315,65
1991/92	7,13	33,61	13,58	8,06	6,28	5,77	27,23	15,15	13,46	7,71	6,24	5,27	149,49
1992/93	13,36	11,21	34,77	8,23	7,23	12,90	9,87	35,76	15,84	5,27	2,82	2,05	159,32
1993/94	30,33	17,85	16,28	48,85	34,77	21,55	9,57	14,43	6,40	2,49	1,56	1,13	205,19
1994/95	5,86	16,02	8,98	52,22	45,63	28,73	8,24	11,74	4,84	3,59	3,46	3,05	192,35
1995/96	1,03	4,78	76,70	144,25	81,04	38,54	38,02	29,76	12,34	6,48	4,19	2,94	440,06
1996/97	2,56	14,19	52,57	101,75	37,37	14,91	12,68	16,54	21,48	13,66	9,18	6,07	302,96
1997/98	3,85	42,86	83,40	47,33	32,74	15,78	35,44	27,17	23,15	9,42	4,26	3,49	328,88
1998/99	5,23	5,73	4,98	11,10	8,52	14,42	13,91	14,48	7,42	5,44	3,49	3,80	98,51
1999/00	23,43	24,45	42,54	23,19	17,49	10,57	47,49	27,47	12,13	4,89	2,73	1,65	238,04
2000/01	2,60	49,22	89,99	190,93	72,47	174,02	33,78	26,14	11,84	7,28	4,53	2,79	665,59
2001/02	5,61	4,38	3,20	6,47	6,60	13,34	9,22	7,07	6,44	2,53	2,65	4,33	71,85
2002/03	9,12	26,64	60,84	123,56	79,57	58,30	43,90	31,86	14,23	6,85	4,30	6,78	465,96
2003/04	21,60	40,80	43,98	53,37	34,14	43,13	42,89	41,31	16,88	7,41	5,02	3,30	353,82
2004/05	6,02	7,29	6,56	6,66	6,64	15,10	14,17	8,43	2,25	1,38	1,00	0,79	76,28
2005/06	3,62	16,50	23,06	25,36	19,78	52,87	23,33	13,33	9,43	7,44	3,06	2,37	200,13
2006/07	11,68	22,65	25,96	8,51	53,40	41,87	54,97	55,80	24,98	10,22	6,07	3,73	319,83
2007/08	3,29	3,13	2,88	10,55	8,45	9,69	34,67	65,94	57,80	16,22	8,03	4,95	225,61
2008/09	5,33	17,73	45,43	50,22	55,11	52,92	30,94	15,31	8,11	4,47	3,10	1,89	290,53
2009/10	2,04	4,20	45,35	106,51	94,37	97,60	71,26	54,69	28,36	13,85	7,57	5,02	530,81
2010/11	5,24	14,83	35,78	41,62	44,45	63,90	39,53	37,11	19,18	8,82	4,89	3,13	318,46
2011/12	2,66	6,51	6,81	4,69	3,77	6,84	21,87	26,28	3,81	2,54	1,43	1,73	88,94
2012/13	8,00	13,00	30,38	67,85	58,86	130,83	81,51	60,36	31,54	16,95	8,87	5,41	513,55
2013/14	8,52	16,02	30,20	88,07	103,51	73,32	42,28	21,06	12,09	9,40	4,58	3,71	412,76
2014/15	10,56	43,23	59,05	31,21	81,42	77,73	31,39	18,62	16,37	7,49	4,78	5,69	387,55
2015/16	9,58	9,95	5,80	110,20	139,83	78,17	87,16	69,68	26,24	10,97	4,67	2,21	554,48
2016/17	1,71	31,49	18,48	7,85	39,93	29,15	14,24	18,11	18,52	10,66	9,34	5,63	205,11
2017/18	3,19	2,69	25,04	28,98	26,14	149,77	143,78	81,89	48,10	24,55	10,25	5,70	550,09

APORTACIÓN INTERCUENCA - CAMBIO CLIMÁTICO (Serie completa)

Masa 30400354.- Río Duero desde el límite del LIC "Riberas del río Duero y afluentes" hasta confluencia con río Mazos

	OCT	NOV	DIC	ENE	FEB	MAR	ABR	MAY	JUN	JUL	AGO	SEP	AÑO
MÍNIMO	1,02	1,19	3,04	5,06	3,02	6,16	8,34	8,55	2,70	1,56	1,08	0,83	79,82
MÁXIMO	59,73	129,20	128,97	217,84	266,30	295,00	164,83	156,25	86,56	37,80	19,53	32,05	1.022,94
PROMEDIO	9,42	20,72	33,35	54,98	58,43	64,48	49,21	38,56	24,14	11,35	6,59	5,68	376,92
PERCENTIL 10	2,67	4,10	5,69	9,80	8,37	13,91	16,70	13,33	7,71	4,73	3,06	2,16	156,80
PERCENTIL 25	3,75	5,41	11,45	13,22	22,27	22,91	25,30	18,81	12,36	6,87	4,30	3,12	214,43
MEDIANA	5,77	13,41	26,11	33,47	46,00	48,20	40,23	31,36	21,70	10,03	5,98	4,50	339,78
PERCENTIL 75	12,02	25,79	46,99	69,97	76,52	88,48	60,48	47,61	32,51	13,62	7,89	6,51	526,90
PERCENTIL 90	19,93	51,89	72,55	136,49	120,43	132,17	95,45	76,64	43,88	18,96	11,50	9,11	649,21
DESVIACIÓN TÍPICA	9,59	22,21	28,33	53,32	52,02	56,44	32,98	26,54	16,87	7,03	3,48	4,69	211,77
COEFICIENTE DE VARIACIÓN	1,02	1,07	0,85	0,97	0,89	0,88	0,67	0,69	0,70	0,62	0,53	0,83	0,56
COEFICIENTE DE SESGO	2,78	2,29	1,30	1,30	1,58	1,65	1,26	1,71	1,53	1,82	1,28	3,12	0,84
COEF. AUTOCORRELACIÓN													0,03

AÑO	OCT	NOV	DIC	ENE	FEB	MAR	ABR	MAY	JUN	JUL	AGO	SEP	ANUAL
1940/41	42,74	58,25	29,33	14,66	209,12	213,82	139,66	156,25	86,56	36,69	19,53	16,33	1.022,94
1941/42	11,00	22,65	14,63	9,17	6,04	71,93	68,49	36,65	26,73	13,59	9,06	15,70	305,63
1942/43	23,61	21,08	26,65	80,45	42,45	34,81	60,53	27,99	12,30	10,09	6,74	6,25	352,96
1943/44	10,12	14,58	14,21	12,77	5,54	21,48	40,18	23,17	15,57	7,51	3,70	10,57	179,40
1944/45	12,97	12,91	18,10	11,09	77,19	58,01	26,90	11,92	9,66	5,50	6,58	4,86	255,70
1945/46	4,42	12,95	80,37	40,14	21,25	33,89	78,65	108,11	52,53	19,18	9,06	5,48	466,06
1946/47	4,45	9,74	9,35	11,05	114,00	295,00	111,15	70,26	39,35	16,56	11,47	21,04	713,42
1947/48	14,04	11,90	26,43	207,05	82,78	87,42	42,69	37,73	22,50	10,45	6,00	3,50	552,50
1948/49	5,70	4,70	17,32	14,50	8,40	12,39	20,73	15,37	13,95	8,18	4,35	32,05	157,64
1949/50	21,30	39,49	23,52	13,65	33,98	29,50	18,31	32,45	21,97	9,22	4,28	3,10	250,79
1950/51	1,10	4,28	19,40	35,00	71,25	117,61	48,11	36,15	33,46	12,61	7,90	5,54	392,41
1951/52	4,74	17,44	13,76	20,86	17,81	38,87	39,78	27,16	12,94	14,36	7,35	6,06	221,14
1952/53	11,22	18,51	36,35	28,95	27,22	18,66	26,69	13,13	11,47	9,71	4,78	2,67	209,36
1953/54	12,70	8,41	16,94	13,49	29,34	62,15	22,27	49,34	36,12	9,99	5,30	3,17	269,22
1954/55	2,51	14,69	21,91	135,68	132,21	76,53	37,03	24,13	27,20	9,71	6,23	4,53	492,34
1955/56	4,03	12,97	69,14	81,01	53,27	124,89	94,21	59,31	35,86	20,09	8,98	6,59	570,34
1956/57	5,05	5,58	3,53	5,73	26,13	13,62	8,34	16,15	17,63	5,52	2,67	1,55	111,51
1957/58	3,90	4,35	4,80	13,13	32,72	49,96	36,02	18,20	13,61	8,34	3,83	2,82	191,66
1958/59	3,76	2,78	70,79	62,84	24,07	56,97	41,76	44,94	22,30	10,84	6,06	7,18	354,31
1959/60	13,00	26,08	128,97	133,66	174,18	194,77	75,21	42,57	25,32	11,33	6,51	4,05	835,64
1960/61	59,73	129,20	88,81	117,83	71,81	30,83	25,07	16,27	13,08	5,18	3,54	3,17	564,52
1961/62	15,41	76,82	118,43	146,84	70,44	157,52	109,06	47,69	33,56	13,61	7,45	4,60	801,43
1962/63	3,85	5,20	5,85	69,90	65,48	99,39	85,23	30,07	26,39	13,24	6,62	4,79	416,02
1963/64	2,84	33,19	45,08	19,66	79,98	93,64	51,85	21,29	14,49	7,73	4,27	2,63	376,63
1964/65	5,35	3,22	4,32	18,42	17,31	88,83	38,38	14,66	7,55	4,29	5,22	4,85	212,40
1965/66	28,14	83,54	75,69	179,84	185,23	78,77	129,77	53,07	37,15	15,32	8,41	5,05	879,98
1966/67	14,11	59,50	26,39	31,06	35,36	37,35	22,34	24,36	8,81	6,79	6,21	2,81	275,08
1967/68	1,62	57,07	33,64	25,11	57,60	46,44	52,18	44,95	17,99	8,20	4,70	3,08	352,59
1968/69	2,95	5,40	30,06	55,37	62,67	191,11	91,42	83,67	34,80	15,98	9,95	11,98	595,37
1969/70	7,51	11,67	15,40	138,39	49,70	35,00	25,97	23,44	11,73	6,31	6,46	6,48	338,07
1970/71	10,15	5,66	4,42	23,02	15,62	23,16	51,31	79,83	57,55	18,86	12,36	8,41	310,35
1971/72	5,71	3,90	7,88	18,61	113,91	110,20	51,83	40,89	24,79	13,78	12,19	15,31	419,00
1972/73	19,34	32,05	51,92	55,68	35,56	24,08	21,21	25,78	22,34	9,02	9,59	8,02	314,58
1973/74	3,07	6,16	10,92	46,53	58,09	65,60	40,29	28,59	15,86	10,53	5,95	3,75	295,34
1974/75	3,21	8,77	5,11	12,83	22,17	22,69	41,75	41,01	33,57	9,95	7,26	5,67	214,00
1975/76	4,63	5,43	9,96	5,82	15,04	14,06	16,81	12,66	7,20	6,48	4,92	3,82	106,83
1976/77	15,76	27,75	52,16	118,98	140,70	88,93	49,07	40,53	49,91	24,05	11,83	5,79	625,48
1977/78	12,15	4,92	33,56	59,42	147,65	104,22	57,90	61,02	24,61	10,78	7,14	6,24	529,61
1978/79	3,74	2,57	44,91	168,73	266,30	109,82	89,28	48,74	27,09	14,36	8,17	8,29	792,01
1979/80	13,40	22,01	18,26	35,34	30,21	53,50	34,31	52,17	32,61	11,08	6,17	4,01	313,06
1980/81	4,43	11,10	12,97	12,37	8,92	20,96	33,11	25,78	10,55	7,75	4,11	2,79	154,84
1981/82	3,39	1,19	46,45	69,99	35,23	20,53	19,23	9,86	12,53	4,16	2,39	1,92	226,86
1982/83	6,47	19,21	33,90	10,78	14,35	10,81	23,19	23,77	6,62	7,10	5,08	6,97	168,26
1983/84	2,32	4,18	20,39	27,28	25,56	42,39	35,12	43,40	48,79	13,13	6,52	3,56	272,65
1984/85	5,18	61,99	43,00	69,31	114,64	70,76	69,63	38,25	25,80	11,35	5,59	3,25	518,77
1985/86	2,08	3,53	9,04	22,13	46,15	40,98	39,45	31,02	10,60	5,01	2,75	2,97	215,72
1986/87	5,80	4,78	7,06	14,75	32,57	25,23	34,61	12,56	7,78	12,79	4,53	2,37	164,85
1987/88	9,03	10,32	24,58	61,62	74,52	31,24	106,61	87,83	74,23	37,80	15,77	8,49	542,03
1988/89	8,76	6,59	5,98	5,16	3,02	12,25	28,02	17,99	15,42	4,91	4,39	4,26	116,76
1989/90	1,02	5,06	48,84	44,87	29,41	14,82	20,60	13,42	10,43	4,11	2,20	1,43	196,21
1990/91	4,65	15,67	18,09	30,20	29,81	91,82	94,71	41,11	26,05	10,38	5,63	4,00	372,12
1991/92	8,16	35,31	15,31	9,30	6,92	6,16	27,72	15,45	14,04	8,09	6,42	5,36	158,24
1992/93	14,33	13,21	37,59	10,24	8,30	14,03	10,66	37,70	17,66	5,96	3,14	2,22	175,04
1993/94	32,56	21,63	18,54	53,10	37,81	24,04	10,67	15,07	6,77	2,64	1,63	1,17	225,64
1994/95	6,76	19,48	10,95	55,65	48,32	31,42	9,44	12,77	5,40	3,85	3,65	3,21	210,90
1995/96	1,13	4,93	81,79	173,47	108,84	54,87	49,50	37,09	16,04	7,90	4,89	3,28	543,73
1996/97	2,74	14,44	56,35	129,51	55,14	24,52	17,80	20,98	29,23	17,09	11,78	7,63	387,20
1997/98	4,70	47,05	95,13	62,50	46,02	22,82	40,04	31,69	27,84	11,24	5,08	3,88	398,00
1998/99	5,74	6,28	5,32	12,31	9,48	16,11	15,14	16,21	8,47	5,96	4,00	4,11	109,13
1999/00	24,89	28,64	47,17	28,90	20,84	12,35	50,27	30,81	14,03	5,61	3,06	1,80	268,37
2000/01	2,79	51,69	98,13	217,84	93,62	201,12	46,49	32,64	14,79	8,38	5,04	3,03	775,57
2001/02	5,91	4,72	3,40	6,87	7,01	14,24	10,48	8,55	7,55	2,97	3,06	5,07	79,82
2002/03	10,53	30,43	70,45	147,54	102,70	80,74	60,34	47,34	21,64	9,79	5,64	7,71	594,85
2003/04	24,36	52,36	58,94	65,58	45,98	56,76	56,66	60,69	26,83	11,33	6,81	4,19	470,49
2004/05	6,58	8,29	7,94	7,89	7,71	16,16	15,10	9,17	2,70	1,56	1,08	0,83	85,01
2005/06	3,74	18,32	26,06	29,54	22,58	57,75	26,13	14,98	10,30	8,10	3,40	2,65	223,56
2006/07	12,63	24,92	28,53	10,02	56,89	45,68	61,31	69,66	33,04	14,13	7,86	4,53	369,19
2007/08	3,71	3,33	3,04	11,08	9,03	10,27	37,21	75,81	73,02	23,98	11,59	6,55	268,61
2008/09	6,19	21,33	53,28	59,41	65,92	62,86	36,20	18,20	9,50	5,15	3,41	2,04	343,50
2009/10	2,16	4,41	47,92	125,23	115,38	123,35	89,63	69,35	36,81	18,24	9,57	5,91	647,97
2010/11	5,70	15,28	37,22	43,57	46,38	67,56	43,98	41,13	21,76	10,07	5,46	3,38	341,49
2011/12	2,78	6,82	7,28	5,06	4,07	7,06	22,40	27,62	4,52	2,89	1,59	1,81	93,91
2012/13	8,84	16,03	32,96	71,08	65,14	149,16	106,30	79,23	41,77	22,16	11,35	6,52	610,54
2013/14	9,19	16,93	31,62	94,08	114,70	83,12	47,73	24,06	13,57	11,58	5,58	4,17	456,34
2014/15	10,99	45,02	71,20	39,47	91,96	92,25	43,10	24,98	19,98	9,53	5,80	6,21	460,49
2015/16	11,65	13,61	7,94	116,47	148,12	85,40	97,18	78,57	32,20	14,90	7,56	4,48	618,08
2016/17	3,64	37,61	22,68	10,17	46,02	33,50	16,44	20,64	23,18	13,62	11,05	6,78	245,35
2017/18	3,97	3,37	26,16	31,94	28,34	167,00	164,83	100,76	63,42	34,65	16,77	10,91	652,11

APORTACIÓN INTERCUENCA - CAMBIO CLIMÁTICO (Serie completa)

Masa 30400355.- Río Duero desde confluencia con río Mazos hasta aguas arriba de Almazán

	OCT	NOV	DIC	ENE	FEB	MAR	ABR	MAY	JUN	JUL	AGO	SEP	AÑO
MÍNIMO	1,05	1,21	3,07	5,16	3,15	6,31	8,58	8,84	2,79	1,60	1,10	0,84	81,78
MÁXIMO	61,62	135,33	135,10	232,07	281,89	303,71	168,08	162,96	91,63	39,58	21,94	32,52	1.077,48
PROMEDIO	9,69	21,38	34,65	57,87	61,99	68,04	51,89	40,53	25,42	11,92	6,92	5,90	396,21
PERCENTIL 10	2,72	4,15	5,84	10,74	8,88	14,22	17,05	13,80	8,29	4,98	3,16	2,22	160,43
PERCENTIL 25	3,89	5,48	12,19	13,67	22,84	24,41	26,89	20,01	12,80	6,98	4,50	3,23	227,09
MEDIANA	6,00	14,00	26,78	34,40	47,31	50,79	42,30	33,10	22,53	10,47	6,18	4,66	352,30
PERCENTIL 75	12,73	26,34	48,56	73,03	79,20	92,81	62,73	50,26	33,79	14,18	8,43	6,79	553,19
PERCENTIL 90	20,37	53,19	75,71	142,37	130,02	141,15	100,49	79,23	47,15	20,04	12,31	9,40	681,19
DESVIACIÓN TÍPICA	9,85	23,05	29,73	56,52	55,76	59,33	34,89	27,78	17,84	7,52	3,80	4,88	226,86
COEFICIENTE DE VARIACIÓN	1,02	1,08	0,86	0,98	0,90	0,87	0,67	0,69	0,70	0,63	0,55	0,83	0,57
COEFICIENTE DE SESGO	2,80	2,34	1,33	1,31	1,59	1,58	1,20	1,66	1,52	1,82	1,43	3,01	0,85
COEF. AUTOCORRELACIÓN													0,02

AÑO	OCT	NOV	DIC	ENE	FEB	MAR	ABR	MAY	JUN	JUL	AGO	SEP	ANUAL
1940/41	43,69	59,50	30,18	15,39	227,13	221,19	145,88	162,96	91,63	39,58	21,94	18,42	1.077,48
1941/42	12,90	24,37	16,10	10,80	7,46	73,40	69,97	37,86	27,72	14,20	9,59	16,20	320,57
1942/43	24,12	21,51	27,07	81,41	43,22	35,31	61,42	28,69	12,76	10,41	7,01	6,48	359,40
1943/44	10,35	14,80	14,42	13,02	5,73	21,71	40,45	23,42	15,79	7,64	3,79	10,72	181,84
1944/45	13,13	13,04	18,25	11,24	78,25	58,72	27,16	12,09	9,80	5,59	6,67	4,93	258,86
1945/46	4,49	13,04	81,93	41,21	21,80	34,42	80,22	111,47	54,60	20,18	9,88	6,19	479,42
1946/47	5,09	10,31	9,85	11,68	119,74	303,71	115,25	73,68	42,03	18,13	12,81	22,30	744,58
1947/48	15,17	12,84	27,34	213,66	85,72	89,28	44,22	39,16	23,70	11,16	6,60	4,01	572,88
1948/49	6,18	5,11	17,73	14,97	8,77	12,73	21,02	15,69	14,27	8,37	4,50	32,52	161,86
1949/50	21,77	39,96	23,93	14,02	34,45	29,89	18,57	32,88	22,34	9,40	4,42	3,22	254,84
1950/51	1,11	4,33	19,94	36,77	75,88	124,88	51,92	38,32	34,74	13,08	8,14	5,67	414,80
1951/52	4,84	17,80	14,13	21,65	18,73	39,83	41,01	28,27	13,48	14,85	7,86	6,31	228,77
1952/53	11,38	18,66	37,60	30,98	28,35	19,40	27,23	13,52	11,91	10,04	4,92	2,74	216,73
1953/54	13,01	8,80	17,44	13,98	30,16	63,75	23,35	50,32	37,15	10,38	5,48	3,25	277,06
1954/55	2,55	14,81	22,56	139,83	141,72	83,94	41,02	26,48	28,62	10,24	6,49	4,66	522,91
1955/56	4,13	13,46	72,15	86,49	57,71	130,53	101,49	64,68	39,19	21,30	9,53	6,88	607,54
1956/57	5,31	5,74	3,63	5,89	26,46	14,00	8,58	16,64	18,12	5,72	2,76	1,60	114,46
1957/58	3,96	4,44	4,91	13,57	34,11	51,79	39,04	19,63	14,36	8,68	3,99	2,90	201,37
1958/59	3,87	2,85	72,94	66,18	26,34	59,91	44,06	46,86	23,36	11,24	6,27	7,40	371,28
1959/60	13,32	26,58	135,10	142,38	187,21	209,39	83,18	46,44	27,24	12,00	6,82	4,19	893,86
1960/61	61,62	135,33	96,96	129,98	78,31	34,33	26,81	17,26	13,61	5,37	3,65	3,25	606,48
1961/62	15,93	78,94	124,82	156,90	76,31	168,74	117,12	53,11	36,22	14,56	7,88	4,79	855,33
1962/63	3,98	5,35	6,03	73,03	71,48	106,39	90,99	33,32	27,97	13,83	6,89	4,93	444,19
1963/64	2,92	33,87	47,83	21,83	83,57	99,86	56,95	23,92	15,71	8,21	4,50	2,73	401,90
1964/65	5,50	3,38	4,51	19,35	18,69	93,55	42,01	16,42	8,36	4,57	5,34	4,92	226,60
1965/66	28,85	87,50	81,02	196,03	203,21	90,61	139,61	59,31	40,41	16,50	8,94	5,29	957,26
1966/67	14,42	61,63	27,79	32,66	37,03	39,01	23,34	24,97	9,14	6,90	6,26	2,84	285,98
1967/68	1,63	58,90	35,98	27,04	60,50	49,80	55,45	47,80	19,37	8,69	4,93	3,18	373,26
1968/69	3,00	5,47	31,13	57,80	64,93	198,82	96,73	87,40	37,13	16,90	10,37	12,20	621,90
1969/70	7,78	12,03	15,84	142,37	53,43	37,46	27,36	24,17	12,08	6,43	6,52	6,50	351,97
1970/71	10,16	5,72	4,57	23,83	16,78	24,12	52,43	82,06	60,15	19,97	12,87	8,64	321,29
1971/72	5,83	3,98	8,04	19,45	118,35	117,15	55,41	42,81	25,69	14,11	12,34	15,50	438,67
1972/73	19,78	32,67	53,68	58,14	37,38	25,25	21,84	26,18	22,77	9,20	9,69	8,08	324,64
1973/74	3,11	6,33	11,20	48,05	60,60	68,16	42,65	30,08	16,56	10,83	6,10	3,83	307,49
1974/75	3,26	8,84	5,19	12,96	22,60	23,30	42,60	42,34	35,06	10,53	7,53	5,81	220,02
1975/76	4,71	5,48	10,11	5,96	15,31	14,31	17,09	12,85	7,33	6,58	4,98	3,88	108,60
1976/77	16,19	28,97	54,21	129,48	153,65	99,05	54,30	43,40	52,23	25,05	12,30	6,00	674,84
1977/78	12,31	5,04	34,40	61,31	153,16	110,69	61,99	64,03	26,06	11,31	7,38	6,35	554,02
1978/79	3,80	2,59	45,18	173,95	281,89	119,51	97,38	53,06	29,18	15,12	8,53	8,51	838,71
1979/80	13,70	22,48	18,67	36,14	31,11	55,33	36,02	53,64	33,61	11,47	6,35	4,10	322,61
1980/81	4,49	11,25	13,14	12,58	9,07	21,20	33,73	26,72	11,04	7,93	4,19	2,83	158,17
1981/82	3,42	1,21	46,91	72,66	36,99	21,89	20,02	10,25	12,93	4,31	2,46	1,96	235,00
1982/83	6,57	19,70	34,59	11,31	14,63	11,08	23,45	24,24	6,86	7,20	5,13	7,06	171,82
1983/84	2,36	4,22	20,57	27,77	26,17	43,36	36,42	44,91	51,21	14,00	6,92	3,74	281,65
1984/85	5,28	64,02	45,65	73,03	121,97	76,33	74,55	41,28	27,42	11,93	5,86	3,37	550,68
1985/86	2,14	3,58	9,19	23,19	49,02	44,45	41,73	32,69	11,39	5,28	2,88	3,05	228,58
1986/87	5,98	4,96	7,25	15,36	34,15	26,78	35,96	13,28	8,13	12,96	4,64	2,42	171,88
1987/88	9,18	10,71	25,62	64,46	79,49	34,07	110,95	92,84	77,84	39,50	16,53	8,83	570,06
1988/89	8,96	6,71	6,11	5,27	3,15	12,66	28,78	18,76	16,11	5,15	4,50	4,32	120,47
1989/90	1,05	5,13	50,18	48,16	31,91	16,20	21,50	13,91	10,68	4,20	2,24	1,45	206,60
1990/91	4,68	16,01	18,80	31,22	31,30	96,11	99,79	44,51	27,66	10,95	5,89	4,13	391,04
1991/92	8,44	35,92	15,92	9,78	7,19	6,31	27,93	15,57	14,26	8,22	6,48	5,39	161,40
1992/93	14,61	13,87	39,02	11,29	8,93	14,61	11,02	38,43	18,42	6,23	3,26	2,28	181,97
1993/94	33,47	23,21	19,63	55,93	40,06	25,93	11,50	15,53	7,02	2,73	1,67	1,19	237,88
1994/95	6,98	20,83	11,87	57,00	49,75	32,99	10,13	13,25	5,66	3,95	3,70	3,24	219,35
1995/96	1,15	5,01	84,76	186,52	120,40	61,40	53,88	39,80	17,40	8,37	5,11	3,38	587,20
1996/97	2,79	14,55	57,67	139,61	61,46	27,92	19,47	22,30	31,21	17,91	12,44	8,00	415,33
1997/98	4,90	48,46	99,70	68,49	50,74	25,29	41,80	33,52	29,59	11,86	5,37	4,02	423,74
1998/99	5,88	6,43	5,41	12,60	9,73	16,49	15,42	16,69	8,77	6,08	4,10	4,17	111,75
1999/00	25,32	29,96	48,81	30,98	22,08	13,03	51,33	32,21	14,81	5,89	3,18	1,86	279,45
2000/01	2,83	52,80	102,48	232,07	103,48	215,12	52,63	35,75	16,19	8,88	5,27	3,13	830,63
2001/02	6,02	4,83	3,46	7,03	7,18	14,60	10,81	8,84	7,76	3,05	3,10	5,11	81,78
2002/03	10,78	31,36	72,78	156,70	110,32	87,46	64,56	50,07	22,89	10,23	5,84	7,92	630,93
2003/04	24,82	54,11	61,74	68,39	49,20	60,75	60,57	64,53	28,89	12,07	7,15	4,35	496,58
2004/05	6,71	8,59	8,34	8,20	7,96	16,40	15,35	9,35	2,79	1,60	1,10	0,84	87,23
2005/06	3,77	18,79	27,01	30,97	23,57	59,91	27,49	15,73	10,67	8,28	3,49	2,70	232,37
2006/07	12,87	25,62	29,59	10,61	58,14	47,22	62,98	71,61	34,31	14,76	8,14	4,66	380,51
2007/08	3,77	3,37	3,07	11,22	9,22	10,42	38,08	78,54	77,04	26,08	12,55	6,98	280,33
2008/09	6,43	22,29	56,12	62,80	70,41	66,90	38,31	19,35	10,03	5,40	3,53	2,09	363,66
2009/10	2,20	4,47	49,20	133,83	125,01	133,76	96,73	74,57	39,84	19,85	10,30	6,24	696,00
2010/11	5,87	15,49	38,05	44,90	47,79	69,57	45,87	42,70	22,72	10,53	5,67	3,48	352,64
2011/12	2,83	6,90	7,39	5,16	4,15	7,12	22,67	28,32	4,87	3,06	1,67	1,84	95,98
2012/13	9,19	17,17	34,15	73,15	68,62	158,38	116,96	86,29	45,40	23,96	12,17	6,89	652,32
2013/14	9,44	17,31	32,22	97,79	122,03	89,33	51,12	25,85	14,40	12,26	5,90	4,31	481,95
2014/15	11,14	45,55	73,44	41,06	95,53	95,71	45,79	26,50	20,75	9,95	5,99	6,32	477,72
2015/16	12,22	14,12	8,36	118,42	151,42	87,98	100,05	80,84	33,85	16,22	8,66	5,43	637,58
2016/17	4,46	38,70	23,61	10,86	46,82	34,20	16,95	21,13	23,82	14,11	11,48	7,13	253,26
2017/18	4,24	3,60	26,55	32,46	28,96	171,15	168,08	103,66	66,63	36,79	18,47	12,35	672,93

APORTACIÓN INTERCUENCA - CAMBIO CLIMÁTICO (Serie completa)

Masa 30400356.- Río Duero desde aguas arriba de Almazán hasta confluencia con el río Escalote

	OCT	NOV	DIC	ENE	FEB	MAR	ABR	MAY	JUN	JUL	AGO	SEP	AÑO
MÍNIMO	1,25	1,51	3,76	5,95	4,73	7,61	9,84	10,29	3,52	2,04	1,44	1,10	102,14
MÁXIMO	68,45	149,41	150,33	268,76	315,91	325,76	177,87	189,83	110,25	50,84	31,22	34,12	1.257,33
PROMEDIO	11,62	23,96	38,56	65,55	71,14	77,28	59,49	47,11	30,49	15,05	9,37	7,84	457,46
PERCENTIL 10	3,78	4,94	7,53	11,97	9,94	15,52	18,40	16,28	10,12	6,11	4,10	3,11	174,03
PERCENTIL 25	4,93	7,18	14,14	15,39	25,11	27,32	28,18	24,20	14,99	8,47	5,42	4,65	258,22
MEDIANA	8,07	15,78	28,68	39,97	51,19	57,96	49,67	40,10	25,90	13,54	8,29	6,60	389,70
PERCENTIL 75	14,37	29,89	53,37	83,03	92,86	106,08	72,88	59,29	39,60	17,30	11,85	9,17	636,53
PERCENTIL 90	22,51	57,79	82,69	162,58	151,34	163,90	119,39	88,47	57,17	26,26	16,28	12,30	832,04
DESVIACIÓN TÍPICA	10,60	25,09	33,00	64,17	64,75	66,41	40,09	31,83	20,82	9,44	5,29	5,62	270,37
COEFICIENTE DE VARIACIÓN	0,91	1,05	0,86	0,98	0,91	0,86	0,67	0,68	0,68	0,63	0,56	0,72	0,59
COEFICIENTE DE SESGO	2,77	2,39	1,38	1,34	1,60	1,47	1,13	1,62	1,42	1,63	1,42	2,38	0,90
COEF. AUTOCORRELACIÓN													0,03

AÑO	OCT	NOV	DIC	ENE	FEB	MAR	ABR	MAY	JUN	JUL	AGO	SEP	ANUAL
1940/41	46,56	63,04	32,77	17,81	276,32	244,59	167,85	189,83	110,25	50,84	31,22	26,24	1.257,33
1941/42	19,62	30,25	21,06	16,33	12,26	78,01	74,74	41,86	31,03	16,30	11,43	17,85	370,71
1942/43	25,65	22,80	28,24	83,77	45,16	36,68	63,68	30,68	14,19	11,48	7,95	7,27	377,56
1943/44	11,07	15,45	15,03	13,71	6,29	22,30	41,04	24,01	16,40	8,03	4,12	11,26	188,72
1944/45	13,62	13,42	18,64	11,65	80,91	60,43	27,84	12,58	10,21	5,85	6,92	5,13	267,20
1945/46	4,66	13,28	85,56	44,44	23,71	36,31	85,78	123,39	62,54	24,57	13,40	9,07	526,71
1946/47	7,53	12,36	11,58	13,75	134,68	325,76	128,70	85,30	51,49	23,95	17,76	26,71	839,57
1947/48	18,97	16,01	30,23	227,42	94,36	95,18	49,10	43,74	27,61	13,62	8,70	5,80	630,75
1948/49	7,75	6,46	18,97	16,37	9,93	13,76	21,88	16,61	15,16	8,94	4,99	34,12	174,96
1949/50	23,25	41,34	25,08	15,15	35,73	30,92	19,29	33,95	23,30	9,93	4,85	3,61	266,40
1950/51	1,25	4,56	21,57	41,47	87,65	139,08	59,21	44,44	39,88	15,98	10,48	7,46	473,02
1951/52	6,47	20,21	15,95	24,65	21,76	43,67	45,13	31,73	15,65	16,93	9,66	7,50	259,31
1952/53	12,47	19,63	42,01	36,28	31,93	22,31	29,94	15,57	14,05	11,31	5,83	3,42	244,75
1953/54	14,46	10,03	19,10	15,83	33,44	68,94	26,13	53,80	40,32	11,94	6,65	4,14	304,78
1954/55	3,31	15,80	24,38	152,37	165,05	100,86	52,03	35,52	35,93	14,46	9,82	7,17	616,71
1955/56	6,28	16,16	81,46	99,15	68,11	144,66	119,67	77,70	48,80	26,87	13,83	10,33	713,03
1956/57	8,26	8,02	5,45	7,91	28,43	15,68	9,84	18,26	19,75	6,50	3,35	2,05	133,49
1957/58	4,45	4,93	5,43	15,25	37,65	56,35	45,55	22,83	16,96	10,34	5,22	3,85	228,81
1958/59	4,86	3,56	79,76	73,97	31,59	68,08	50,50	53,27	27,43	13,72	8,20	9,21	424,15
1959/60	15,27	28,84	150,33	160,64	216,56	241,85	101,91	60,77	38,21	18,65	12,00	8,11	1.053,13
1960/61	68,45	149,41	115,40	157,31	93,44	46,79	36,33	24,94	19,59	8,95	6,50	5,48	732,61
1961/62	18,66	84,37	138,29	178,26	88,35	195,41	136,31	67,25	46,56	20,70	12,66	8,42	995,23
1962/63	7,06	7,86	8,20	81,25	85,54	120,06	102,65	40,89	33,81	17,42	9,68	7,07	521,50
1963/64	4,70	36,95	55,39	26,49	94,38	116,06	68,70	31,48	21,52	11,79	7,26	4,83	479,55
1964/65	7,41	4,95	6,03	22,82	22,39	105,06	49,16	20,98	11,76	6,66	6,97	6,18	270,37
1965/66	31,67	97,82	93,51	234,59	244,89	119,73	169,49	81,05	56,28	26,00	16,34	10,89	1.182,28
1966/67	19,53	69,44	32,84	39,47	43,19	44,34	27,51	28,35	11,61	8,40	7,42	3,72	335,83
1967/68	2,38	64,69	40,95	31,88	69,40	59,56	64,71	55,75	24,40	11,74	7,30	4,99	437,74
1968/69	4,51	6,74	34,42	63,27	69,96	217,63	109,12	98,50	45,21	21,49	13,91	15,01	699,76
1969/70	10,38	14,47	18,25	154,23	61,68	44,08	32,23	28,00	14,92	8,18	7,88	7,54	401,84
1970/71	11,02	6,57	5,41	27,32	19,40	26,77	55,48	88,73	65,88	22,96	14,98	10,25	354,77
1971/72	7,17	5,05	9,24	22,40	130,89	132,67	63,20	49,01	30,33	16,93	14,53	17,63	499,04
1972/73	22,19	35,48	58,76	64,82	42,19	28,95	24,72	28,58	25,10	10,43	10,68	8,81	360,71
1973/74	3,73	7,10	12,33	51,78	66,26	74,08	47,79	33,97	19,26	12,57	7,43	4,85	341,16
1974/75	4,11	9,67	5,86	14,00	24,61	25,53	45,95	46,30	39,54	12,43	9,02	7,00	244,03
1975/76	5,70	6,23	11,04	6,75	16,31	15,09	18,01	13,51	7,84	6,99	5,28	4,19	116,93
1976/77	17,60	32,05	59,85	156,91	186,83	124,35	71,65	57,25	65,05	32,16	17,75	10,11	831,57
1977/78	15,92	7,82	38,47	68,23	167,74	126,23	73,29	73,83	32,58	15,24	10,44	8,67	638,45
1978/79	5,73	4,06	47,02	186,26	315,91	142,38	119,28	67,09	39,83	21,62	13,56	12,45	975,20
1979/80	17,45	25,99	21,75	40,48	35,36	61,89	40,83	58,41	37,26	13,46	7,90	5,28	366,07
1980/81	5,52	12,37	14,11	13,62	9,91	22,36	35,87	28,98	12,31	8,72	4,80	3,30	171,87
1981/82	3,83	1,51	48,36	78,30	40,59	24,87	22,40	12,01	14,93	5,27	3,21	2,56	257,85
1982/83	7,35	21,94	36,70	12,92	16,05	12,43	24,99	25,99	7,86	7,83	5,63	7,56	187,26
1983/84	2,71	4,56	21,20	29,17	27,79	46,38	40,07	50,58	57,65	16,56	8,90	5,24	310,79
1984/85	6,57	70,69	51,78	83,63	139,32	89,93	87,63	50,93	34,60	16,15	9,14	5,86	646,22
1985/86	4,23	5,23	11,05	27,80	60,07	54,04	50,18	39,30	15,86	8,00	5,00	4,74	285,50
1986/87	7,73	6,33	8,61	18,12	39,67	31,09	40,37	16,02	10,20	14,34	5,71	3,21	201,40
1987/88	10,45	12,46	29,31	73,40	91,11	40,41	123,94	105,97	87,64	45,08	20,61	11,91	652,29
1988/89	11,61	8,79	7,89	7,11	4,73	14,54	31,62	20,92	18,53	6,22	5,35	4,96	142,27
1989/90	1,58	5,76	54,97	55,27	37,55	20,08	24,81	16,39	12,55	5,33	3,12	2,13	239,53
1990/91	5,35	17,47	20,97	34,49	36,90	109,69	112,92	52,83	33,55	14,50	8,66	6,26	453,59
1991/92	10,75	38,49	18,05	11,93	8,76	7,61	29,19	16,46	15,46	8,81	6,92	5,73	178,17
1992/93	15,94	15,59	43,10	13,66	11,00	16,93	12,60	41,13	20,42	7,26	4,06	2,88	204,56
1993/94	36,67	27,35	23,08	65,63	47,27	32,00	15,33	18,83	9,52	4,22	2,84	2,07	284,81
1994/95	8,57	24,94	14,25	61,04	54,29	37,27	12,58	15,66	7,34	4,98	4,50	3,88	249,29
1995/96	1,68	5,78	92,44	217,59	147,53	78,82	69,57	52,54	26,21	13,75	9,31	6,56	721,78
1996/97	5,44	16,85	63,73	167,12	75,08	38,10	27,65	29,73	40,45	22,57	16,25	10,79	513,77
1997/98	7,22	54,68	113,30	84,15	63,57	34,09	50,20	42,05	36,57	15,53	8,20	6,20	515,77
1998/99	7,88	8,05	6,69	14,60	11,19	18,26	16,77	18,59	9,95	6,77	4,66	4,61	128,02
1999/00	26,88	32,47	51,98	34,97	24,63	15,15	55,26	36,16	17,35	7,31	4,29	2,70	309,15
2000/01	3,57	57,07	113,07	268,76	125,85	250,80	70,48	50,10	26,87	15,42	10,37	6,99	999,34
2001/02	9,44	7,42	5,53	9,52	9,00	16,77	12,46	10,29	8,91	3,69	3,61	5,52	102,14
2002/03	11,82	34,35	78,15	178,94	126,62	103,15	76,71	59,59	29,58	14,32	9,03	10,62	732,88
2003/04	28,12	59,46	68,83	75,45	58,42	71,86	70,93	75,64	35,36	15,92	10,16	6,65	576,79
2004/05	8,83	10,68	10,56	10,15	9,54	17,85	16,63	10,35	3,52	2,04	1,44	1,10	102,69
2005/06	4,06	20,39	29,11	34,90	26,54	66,50	31,55	18,66	12,90	9,66	4,55	3,54	262,37
2006/07	14,58	28,38	32,89	12,59	62,62	50,95	66,82	76,12	37,26	16,93	9,83	5,93	414,91
2007/08	4,82	4,17	3,76	11,98	9,95	11,01	40,95	86,79	86,18	30,87	16,15	9,73	316,38
2008/09	8,91	26,82	65,17	73,18	82,55	77,34	45,44	24,75	14,09	8,68	6,08	4,03	437,04
2009/10	3,80	5,75	53,83	153,41	147,24	156,74	113,72	90,35	51,24	28,63	17,06	11,36	833,13
2010/11	10,05	19,03	42,81	50,53	53,18	76,77	51,13	47,40	26,27	13,17	7,72	5,03	403,08
2011/12	4,09	8,00	8,38	5,95	4,77	7,66	23,86	30,38	5,80	3,79	2,25	2,28	107,21
2012/13	10,67	20,32	37,17	80,29	77,54	180,83	140,34	104,03	56,97	33,04	19,23	12,23	772,67
2013/14	14,01	21,42	36,65	110,21	141,74	106,42	61,84	34,08	20,60	17,78	9,95	7,38	582,07
2014/15	13,89	49,41	80,49	45,70	106,28	104,69	52,26	31,54	24,60	13,00	8,38	8,15	538,38
2015/16	14,10	15,76	9,73	123,41	160,21	95,37	108,79	88,36	39,63	20,91	12,60	8,75	697,61
2016/17	7,28	42,12	26,59	13,17	49,20	36,25	18,56	22,61	25,58	15,62	12,83	8,23	278,03
2017/18	5,13	4,35	27,57	33,78	30,63	180,60	177,87	112,85	76,19	44,50	24,65	17,52	735,64

APORTACIÓN INTERCUENCA - CAMBIO CLIMÁTICO (Serie completa)
Masa 30400357.- Río Madre desde cabecera hasta confluencia con río Duero

	OCT	NOV	DIC	ENE	FEB	MAR	ABR	MAY	JUN	JUL	AGO	SEP	AÑO
MÍNIMO	0,00	0,01	0,01	0,02	0,03	0,02	0,04	0,03	0,02	0,01	0,00	0,00	0,43
MÁXIMO	0,59	1,71	1,91	3,06	3,90	3,48	2,45	1,65	1,33	0,64	0,51	0,44	15,66
PROMEDIO	0,07	0,16	0,30	0,67	0,80	0,79	0,62	0,47	0,32	0,14	0,08	0,05	4,47
PERCENTIL 10	0,01	0,01	0,03	0,05	0,07	0,07	0,07	0,08	0,06	0,03	0,01	0,01	0,74
PERCENTIL 25	0,02	0,02	0,07	0,13	0,14	0,13	0,20	0,14	0,11	0,05	0,03	0,02	1,58
MEDIANA	0,04	0,08	0,17	0,35	0,44	0,46	0,39	0,36	0,23	0,10	0,05	0,03	3,18
PERCENTIL 75	0,08	0,19	0,34	0,78	1,10	1,22	0,94	0,68	0,45	0,17	0,09	0,06	6,03
PERCENTIL 90	0,17	0,38	0,73	2,32	2,02	1,86	1,44	1,00	0,72	0,30	0,18	0,10	10,30
DESVIACIÓN TÍPICA	0,09	0,25	0,38	0,83	0,92	0,81	0,58	0,40	0,28	0,14	0,09	0,07	3,76
COEFICIENTE DE VARIACIÓN	1,32	1,55	1,26	1,24	1,16	1,02	0,94	0,86	0,88	0,97	1,10	1,35	0,84
COEFICIENTE DE SESGO	3,38	3,78	2,31	1,70	1,75	1,35	1,22	1,15	1,43	1,89	2,56	3,46	1,15
COEF. AUTOCORRELACIÓN													0,10

AÑO	OCT	NOV	DIC	ENE	FEB	MAR	ABR	MAY	JUN	JUL	AGO	SEP	ANUAL
1940/41	0,20	0,24	0,16	0,15	3,80	1,52	1,25	1,35	1,09	0,61	0,51	0,44	11,32
1941/42	0,40	0,36	0,30	0,34	0,30	0,29	0,28	0,24	0,20	0,12	0,11	0,10	3,05
1942/43	0,10	0,08	0,07	0,17	0,13	0,09	0,20	0,13	0,09	0,06	0,06	0,05	1,23
1943/44	0,04	0,04	0,04	0,04	0,04	0,04	0,04	0,04	0,04	0,02	0,02	0,03	0,43
1944/45	0,03	0,02	0,02	0,02	0,19	0,13	0,04	0,03	0,02	0,01	0,01	0,01	0,54
1945/46	0,01	0,01	0,30	0,21	0,11	0,10	0,38	0,84	0,44	0,21	0,18	0,15	2,93
1946/47	0,14	0,12	0,10	0,13	1,25	1,22	0,84	0,70	0,56	0,32	0,28	0,26	5,92
1947/48	0,23	0,19	0,18	1,18	0,60	0,38	0,31	0,29	0,24	0,14	0,12	0,11	3,98
1948/49	0,10	0,08	0,08	0,09	0,07	0,07	0,06	0,06	0,06	0,04	0,03	0,10	0,84
1949/50	0,09	0,09	0,07	0,07	0,09	0,07	0,05	0,08	0,07	0,03	0,03	0,02	0,75
1950/51	0,00	0,01	0,10	0,36	0,91	1,62	0,88	0,53	0,31	0,12	0,06	0,03	4,93
1951/52	0,02	0,07	0,08	0,20	0,20	0,19	0,25	0,22	0,11	0,10	0,08	0,04	1,54
1952/53	0,03	0,02	0,21	0,35	0,18	0,12	0,09	0,07	0,14	0,11	0,05	0,02	1,39
1953/54	0,09	0,09	0,10	0,10	0,14	0,30	0,21	0,19	0,28	0,09	0,04	0,02	1,65
1954/55	0,01	0,02	0,11	0,54	1,35	1,16	0,66	0,40	0,26	0,10	0,05	0,03	4,67
1955/56	0,03	0,11	0,49	1,15	1,00	1,28	1,58	1,19	0,81	0,29	0,13	0,07	8,12
1956/57	0,05	0,04	0,03	0,05	0,09	0,10	0,06	0,11	0,12	0,05	0,02	0,01	0,72
1957/58	0,02	0,02	0,02	0,07	0,21	0,32	0,46	0,23	0,13	0,06	0,03	0,02	1,58
1958/59	0,02	0,01	0,40	0,67	0,47	0,58	0,47	0,40	0,22	0,09	0,05	0,05	3,42
1959/60	0,07	0,12	1,35	2,18	3,32	3,48	1,91	0,93	0,46	0,16	0,07	0,03	14,09
1960/61	0,59	1,71	1,91	2,77	1,48	0,82	0,40	0,23	0,12	0,04	0,03	0,02	10,12
1961/62	0,18	0,76	1,75	2,67	1,70	2,99	2,05	1,32	0,66	0,23	0,11	0,05	14,47
1962/63	0,03	0,04	0,05	0,83	1,40	1,72	1,47	0,84	0,40	0,15	0,07	0,04	7,03
1963/64	0,02	0,15	0,58	0,49	0,64	1,22	1,09	0,56	0,27	0,11	0,05	0,02	5,20
1964/65	0,03	0,03	0,03	0,15	0,22	0,91	0,79	0,37	0,17	0,06	0,03	0,01	2,80
1965/66	0,12	0,72	1,04	3,06	3,59	2,44	2,23	1,34	0,72	0,25	0,11	0,05	15,66
1966/67	0,08	0,58	0,34	0,38	0,41	0,42	0,24	0,14	0,08	0,03	0,01	0,01	2,71
1967/68	0,00	0,48	0,58	0,46	0,65	0,71	0,77	0,69	0,34	0,12	0,05	0,02	4,87
1968/69	0,01	0,02	0,29	0,65	0,60	1,87	1,31	0,87	0,58	0,23	0,10	0,06	6,59
1969/70	0,08	0,08	0,11	1,06	0,99	0,65	0,35	0,18	0,09	0,03	0,01	0,01	3,63
1970/71	0,00	0,01	0,03	0,15	0,22	0,21	0,30	0,59	0,79	0,34	0,15	0,07	2,87
1971/72	0,04	0,02	0,04	0,18	0,97	1,59	0,80	0,44	0,21	0,07	0,03	0,06	4,46
1972/73	0,19	0,21	0,43	0,72	0,57	0,36	0,19	0,12	0,15	0,06	0,05	0,03	3,06
1973/74	0,02	0,06	0,08	0,47	0,69	0,76	0,72	0,46	0,21	0,08	0,04	0,02	3,62
1974/75	0,01	0,02	0,02	0,03	0,08	0,11	0,21	0,35	0,39	0,14	0,07	0,03	1,46
1975/76	0,02	0,01	0,05	0,05	0,12	0,11	0,12	0,08	0,05	0,04	0,02	0,02	0,70
1976/77	0,09	0,26	0,51	2,45	2,61	2,00	1,08	0,60	0,62	0,29	0,14	0,06	10,71
1977/78	0,04	0,03	0,22	0,55	1,27	1,66	0,95	0,69	0,34	0,12	0,05	0,02	5,95
1978/79	0,01	0,01	0,07	1,54	3,90	2,41	1,78	0,99	0,49	0,17	0,08	0,05	11,51
1979/80	0,09	0,14	0,11	0,20	0,22	0,42	0,44	0,40	0,30	0,11	0,05	0,02	2,51
1980/81	0,02	0,03	0,05	0,07	0,05	0,06	0,23	0,30	0,15	0,05	0,03	0,01	1,06
1981/82	0,01	0,01	0,10	0,72	0,50	0,36	0,22	0,11	0,11	0,04	0,02	0,01	2,21
1982/83	0,02	0,12	0,18	0,14	0,07	0,07	0,06	0,10	0,05	0,03	0,02	0,03	0,90
1983/84	0,01	0,01	0,06	0,13	0,15	0,25	0,27	0,28	0,50	0,18	0,08	0,04	1,96
1984/85	0,02	0,55	0,62	0,89	1,76	1,31	1,15	0,73	0,40	0,14	0,06	0,03	7,66
1985/86	0,01	0,01	0,02	0,17	0,47	0,58	0,37	0,28	0,13	0,05	0,02	0,01	2,12
1986/87	0,04	0,04	0,04	0,15	0,40	0,36	0,32	0,17	0,08	0,05	0,03	0,01	1,71
1987/88	0,03	0,07	0,23	0,68	1,26	0,76	1,43	1,65	1,33	0,64	0,29	0,13	8,49
1988/89	0,07	0,04	0,04	0,03	0,03	0,08	0,19	0,19	0,20	0,07	0,03	0,01	0,98
1989/90	0,01	0,02	0,33	0,86	0,62	0,36	0,24	0,14	0,08	0,03	0,01	0,01	2,72
1990/91	0,01	0,08	0,14	0,21	0,29	0,94	1,40	0,97	0,48	0,16	0,07	0,04	4,79
1991/92	0,08	0,15	0,15	0,12	0,06	0,04	0,06	0,04	0,04	0,02	0,01	0,01	0,78
1992/93	0,06	0,13	0,26	0,19	0,11	0,10	0,07	0,20	0,22	0,07	0,03	0,02	1,45
1993/94	0,22	0,32	0,21	0,51	0,40	0,34	0,15	0,08	0,05	0,02	0,01	0,00	2,31
1994/95	0,06	0,28	0,17	0,34	0,33	0,36	0,15	0,11	0,06	0,02	0,01	0,01	1,89
1995/96	0,01	0,01	0,63	3,04	2,46	1,42	0,95	0,60	0,30	0,10	0,05	0,02	9,59
1996/97	0,01	0,03	0,34	2,39	1,45	0,79	0,38	0,29	0,47	0,19	0,15	0,09	6,59
1997/98	0,05	0,33	1,11	1,37	1,13	0,59	0,43	0,38	0,42	0,15	0,07	0,03	6,05
1998/99	0,04	0,04	0,02	0,08	0,07	0,11	0,08	0,11	0,07	0,03	0,03	0,02	0,70
1999/00	0,15	0,44	0,49	0,62	0,37	0,20	0,28	0,34	0,18	0,06	0,03	0,01	3,19
2000/01	0,01	0,24	0,92	2,92	2,11	3,03	1,31	0,67	0,30	0,10	0,05	0,02	11,69
2001/02	0,03	0,03	0,02	0,04	0,04	0,09	0,09	0,08	0,06	0,02	0,01	0,02	0,52
2002/03	0,08	0,26	0,72	2,34	1,98	1,76	1,15	0,82	0,38	0,13	0,06	0,06	9,75
2003/04	0,17	0,66	0,89	0,88	0,89	1,02	0,95	1,03	0,57	0,20	0,09	0,04	7,39
2004/05	0,03	0,06	0,09	0,07	0,07	0,07	0,07	0,05	0,03	0,01	0,00	0,00	0,54
2005/06	0,01	0,12	0,25	0,32	0,22	0,43	0,26	0,15	0,08	0,05	0,02	0,01	1,93
2006/07	0,04	0,14	0,21	0,12	0,30	0,36	0,54	0,83	0,52	0,25	0,11	0,05	3,48
2007/08	0,03	0,01	0,01	0,05	0,06	0,06	0,21	0,66	1,12	0,58	0,26	0,12	3,18
2008/09	0,06	0,19	0,63	0,73	0,94	0,97	0,50	0,27	0,13	0,06	0,03	0,01	4,52
2009/10	0,01	0,02	0,34	2,31	2,38	2,62	1,77	1,36	0,77	0,40	0,18	0,08	12,24
2010/11	0,04	0,05	0,19	0,29	0,30	0,48	0,52	0,47	0,29	0,14	0,06	0,03	2,87
2011/12	0,01	0,03	0,04	0,03	0,03	0,02	0,06	0,12	0,06	0,03	0,01	0,01	0,46
2012/13	0,06	0,20	0,22	0,36	0,74	1,86	2,45	1,65	0,86	0,44	0,21	0,09	9,14
2013/14	0,05	0,08	0,13	0,79	1,63	1,22	0,70	0,38	0,18	0,16	0,07	0,03	5,44
2014/15	0,04	0,15	0,77	0,56	1,02	1,21	0,93	0,52	0,28	0,15	0,07	0,04	5,74
2015/16	0,12	0,10	0,09	0,40	0,63	0,50	0,57	0,46	0,34	0,28	0,24	0,20	3,93
2016/17	0,17	0,22	0,19	0,14	0,15	0,13	0,10	0,10	0,12	0,10	0,09	0,07	1,59
2017/18	0,06	0,05	0,07	0,09	0,11	0,67	0,67	0,63	0,74	0,48	0,38	0,32	4,27

APORTACIÓN INTERCUENCA - CAMBIO CLIMÁTICO (Serie completa)

Masa 30400358.- Arroyo Hornija, arroyo de los Molinos y río Hornija desde cabecera hasta inicio LIC "Riberas del río Duero y afluentes" aguas arriba de San Román de Ho

	OCT	NOV	DIC	ENE	FEB	MAR	ABR	MAY	JUN	JUL	AGO	SEP	AÑO
MÍNIMO	0,11	0,15	0,18	0,19	0,25	0,28	0,17	0,15	0,15	0,14	0,13	0,12	2,26
MÁXIMO	5,18	9,09	14,64	20,13	17,05	19,06	12,50	10,15	7,85	6,40	4,99	3,79	101,62
PROMEDIO	1,37	1,81	2,69	4,04	3,93	4,31	3,75	3,40	2,70	2,22	1,74	1,38	33,34
PERCENTIL 10	0,45	0,44	0,62	0,71	0,67	0,73	0,87	0,81	0,62	0,54	0,47	0,50	8,45
PERCENTIL 25	0,74	0,83	1,03	1,23	1,15	1,32	1,44	1,35	1,20	0,94	0,74	0,61	14,86
MEDIANA	1,07	1,42	1,69	2,55	2,43	2,89	2,75	2,61	2,12	1,70	1,35	1,04	25,35
PERCENTIL 75	1,73	2,11	3,22	5,30	6,44	6,75	5,34	4,72	4,02	3,28	2,56	1,94	46,22
PERCENTIL 90	2,78	3,70	5,91	9,75	8,85	10,07	8,90	7,78	5,89	4,92	3,80	2,89	71,60
DESVIACIÓN TÍPICA	0,98	1,53	2,72	4,19	3,64	4,00	3,09	2,58	1,95	1,62	1,24	0,92	24,55
COEFICIENTE DE VARIACIÓN	0,71	0,85	1,01	1,04	0,93	0,93	0,82	0,76	0,72	0,73	0,71	0,67	0,74
COEFICIENTE DE SESGO	1,62	2,22	2,09	1,85	1,33	1,37	1,15	0,99	0,88	0,88	0,90	0,88	1,01
COEF. AUTOCORRELACIÓN													0,16

AÑO	OCT	NOV	DIC	ENE	FEB	MAR	ABR	MAY	JUN	JUL	AGO	SEP	ANUAL
1940/41	0,73	0,65	0,57	0,97	0,83	0,81	1,15	2,21	1,42	0,99	0,88	0,83	12,06
1941/42	0,72	0,93	0,77	0,71	0,66	0,82	1,16	0,86	0,66	0,62	0,58	0,55	9,05
1942/43	0,48	0,45	0,45	0,94	0,68	0,56	0,74	0,57	0,47	0,43	0,40	0,51	6,68
1943/44	0,56	0,42	0,72	0,54	0,36	0,32	0,33	0,30	0,27	0,26	0,24	0,23	4,56
1944/45	0,20	0,19	0,18	0,19	0,37	0,28	0,17	0,15	0,15	0,14	0,13	0,12	2,26
1945/46	0,11	0,15	0,83	0,43	0,25	0,68	5,63	8,97	2,51	1,20	1,02	0,95	22,72
1946/47	0,82	0,78	0,74	0,76	5,13	10,09	2,88	1,77	1,59	1,49	1,40	1,33	28,77
1947/48	1,16	1,09	1,02	4,06	2,00	1,30	1,18	1,50	1,25	1,01	0,94	0,88	17,40
1948/49	0,77	0,73	0,80	0,77	0,68	0,64	0,59	0,56	0,53	0,50	0,47	0,56	7,58
1949/50	0,46	0,40	0,38	0,38	0,37	0,34	0,31	0,31	0,35	0,30	0,27	0,26	4,14
1950/51	0,20	0,24	0,32	1,35	2,39	5,12	3,62	3,31	2,64	2,19	1,73	1,33	24,44
1951/52	1,04	4,22	3,43	3,36	2,91	3,03	4,49	3,91	2,97	2,90	2,17	1,68	36,12
1952/53	1,32	1,04	1,43	1,27	1,01	0,91	0,90	0,79	0,60	0,50	0,39	0,30	10,46
1953/54	0,82	1,04	1,33	1,11	1,07	1,55	1,14	1,38	1,21	0,93	0,73	0,56	12,85
1954/55	0,42	0,66	1,16	3,03	6,64	5,72	4,65	4,05	3,21	2,62	2,05	1,57	35,78
1955/56	1,26	3,75	8,18	9,88	7,51	12,75	12,23	10,15	7,85	6,40	4,99	3,79	88,74
1956/57	2,85	2,17	1,77	1,57	1,38	1,48	1,24	1,13	1,14	0,95	0,73	0,57	16,99
1957/58	0,45	0,38	0,43	0,90	1,75	2,36	3,44	2,49	2,10	1,74	1,35	1,02	18,41
1958/59	0,89	0,70	1,94	3,47	2,38	3,10	2,52	2,47	2,50	1,96	1,56	1,40	24,89
1959/60	1,39	1,53	5,00	6,17	11,66	12,84	9,39	7,84	6,04	4,91	3,84	2,92	73,51
1960/61	5,18	9,09	9,50	10,49	7,68	6,88	5,26	4,64	3,94	3,40	2,65	2,21	70,92
1961/62	2,30	3,42	7,27	17,93	8,79	12,65	10,07	8,47	6,29	5,15	4,01	3,05	89,41
1962/63	2,36	2,01	1,65	4,34	4,57	5,00	5,01	3,89	3,24	2,60	2,03	1,62	38,31
1963/64	1,23	5,14	8,04	5,42	7,79	9,47	7,71	6,02	4,70	3,86	3,00	2,28	64,66
1964/65	1,76	1,32	1,08	1,03	0,92	2,24	1,60	1,30	0,98	0,80	0,63	0,53	14,20
1965/66	1,03	1,66	2,57	6,57	12,77	10,06	9,83	7,76	6,09	4,94	3,85	2,92	70,05
1966/67	3,11	3,68	2,81	2,71	2,51	2,89	2,39	2,53	1,91	1,56	1,22	0,93	28,25
1967/68	0,70	1,19	1,22	1,00	2,39	3,20	3,11	2,89	2,11	1,73	1,35	1,02	21,90
1968/69	0,77	1,36	1,77	2,74	3,59	8,03	6,10	5,26	4,29	3,50	2,72	2,38	42,51
1969/70	2,07	1,87	1,67	9,70	6,47	5,59	4,22	3,71	2,84	2,33	1,82	1,38	43,67
1970/71	1,03	0,80	0,70	1,24	1,14	1,12	2,60	5,43	5,83	4,94	3,79	2,87	31,52
1971/72	2,15	1,63	1,32	1,60	3,91	3,62	2,56	2,50	1,90	1,57	1,23	1,02	25,03
1972/73	1,61	2,01	3,18	3,74	2,67	2,44	1,92	2,27	2,04	1,59	1,26	0,95	25,68
1973/74	0,78	1,14	1,07	2,68	3,58	4,00	3,89	3,22	2,58	2,60	1,93	1,46	28,93
1974/75	1,09	1,17	1,11	1,45	1,67	2,35	1,88	1,83	1,66	1,34	1,05	0,81	17,42
1975/76	0,62	0,52	0,64	0,55	0,84	0,78	0,92	0,82	0,64	0,72	0,55	0,58	8,19
1976/77	1,08	1,58	1,59	8,08	10,19	8,27	7,02	5,61	5,07	4,19	3,27	2,47	58,41
1977/78	1,96	1,58	3,53	4,30	6,81	9,07	6,10	5,49	4,62	3,71	2,89	2,19	52,24
1978/79	1,65	1,40	4,52	7,37	17,05	15,05	12,50	9,86	7,53	6,20	4,83	3,68	91,62
1979/80	3,78	3,25	2,99	3,01	2,92	2,85	2,72	3,29	2,39	1,94	1,52	1,16	31,82
1980/81	0,92	1,02	0,84	0,72	0,54	0,69	0,84	0,87	0,67	0,59	0,46	0,35	8,50
1981/82	0,33	0,24	0,82	2,72	2,14	1,91	1,62	1,32	1,18	0,93	0,72	0,63	14,55
1982/83	0,98	1,90	2,41	2,00	1,68	1,65	1,49	2,23	1,59	1,32	1,11	0,88	19,25
1983/84	0,65	0,81	1,65	2,01	1,74	1,71	1,88	2,08	2,14	1,65	1,28	0,97	18,57
1984/85	0,91	5,22	5,75	6,14	7,89	6,80	5,85	4,74	3,88	3,11	2,42	1,83	54,54
1985/86	1,37	1,13	1,38	1,69	2,57	2,85	2,26	1,90	1,43	1,17	0,92	1,05	19,72
1986/87	1,09	1,11	1,27	2,42	4,03	3,72	3,81	2,98	2,27	1,88	1,46	1,14	27,18
1987/88	1,49	1,43	2,00	2,79	3,03	2,31	2,84	3,91	4,05	4,54	3,24	2,46	34,08
1988/89	1,88	1,51	1,27	1,12	0,85	0,80	0,96	0,86	1,16	0,84	0,66	0,52	12,42
1989/90	0,41	1,17	14,64	10,85	9,01	7,76	6,44	5,33	4,06	3,33	2,60	1,97	67,55
1990/91	1,57	1,76	1,57	2,13	2,19	4,33	3,18	2,54	1,96	1,59	1,24	0,95	25,00
1991/92	0,76	0,70	0,65	0,66	0,48	0,40	0,49	0,39	0,50	0,39	0,30	0,24	5,97
1992/93	0,68	1,09	1,76	1,37	1,03	1,03	0,89	1,48	1,60	1,24	0,96	0,84	13,97
1993/94	4,71	3,52	3,22	4,83	3,92	3,84	2,78	3,06	2,67	2,12	1,66	1,26	37,59
1994/95	1,06	1,50	1,29	1,78	2,19	2,05	1,49	1,33	1,02	0,88	0,68	0,52	15,80
1995/96	0,40	1,14	4,54	20,13	11,58	10,47	9,52	8,52	6,37	5,22	4,08	3,10	85,05
1996/97	2,37	1,92	5,58	9,20	6,34	5,42	4,09	3,61	3,73	2,94	2,40	1,87	49,48
1997/98	1,55	6,81	11,52	11,78	9,56	7,86	6,74	5,58	4,87	3,80	2,96	2,27	75,30
1998/99	1,76	1,36	1,13	2,06	1,37	1,36	1,13	1,20	0,88	0,74	0,61	0,75	14,34
1999/00	1,62	1,98	1,89	2,22	1,65	1,44	2,04	3,36	2,31	1,88	1,47	1,12	22,96
2000/01	1,01	2,15	8,05	16,64	12,73	19,06	11,24	9,56	7,18	5,90	4,60	3,49	101,62
2001/02	2,79	2,17	1,76	1,98	1,48	1,77	1,60	1,34	1,05	0,85	0,66	0,55	17,99
2002/03	0,84	1,95	5,47	11,98	8,72	8,64	7,59	6,75	4,98	4,08	3,19	2,43	66,60
2003/04	2,92	4,63	5,42	4,94	4,43	4,23	3,55	3,05	2,28	1,87	1,47	1,12	39,92
2004/05	0,99	1,17	1,47	1,23	0,98	0,90	1,14	0,83	0,63	0,52	0,40	0,31	10,58
2005/06	0,68	2,55	2,25	2,88	2,46	3,54	3,26	2,69	2,04	1,68	1,31	1,01	26,35
2006/07	1,85	3,94	4,59	3,68	4,59	4,23	3,50	4,23	4,05	3,21	2,50	1,91	42,26
2007/08	2,78	2,26	2,02	2,21	1,92	1,81	2,30	3,19	3,39	2,51	1,96	1,49	27,83
2008/09	1,34	1,57	3,21	3,68	4,07	3,26	2,54	2,08	1,61	1,30	1,02	0,77	26,45
2009/10	0,75	0,82	3,36	9,65	8,37	11,82	10,14	8,57	6,74	5,48	4,26	3,23	73,19
2010/11	2,67	2,27	6,29	8,77	6,58	6,98	5,85	5,52	4,13	3,31	2,58	1,96	56,89
2011/12	1,59	1,97	1,71	1,49	1,18	1,11	1,43	1,87	1,28	1,02	0,80	0,61	16,05
2012/13	1,08	2,93	3,20	4,24	3,88	7,31	8,69	7,04	5,34	4,32	3,37	2,57	53,96
2013/14	2,97	2,46	2,57	5,84	7,56	6,60	5,37	4,24	3,22	2,63	2,05	1,57	47,07
2014/15	1,54	1,96	2,08	1,92	2,02	1,69	1,47	1,37	1,19	0,97	0,76	0,58	17,55
2015/16	0,49	0,44	0,37	6,14	2,15	1,04	4,80	2,44	1,34	1,09	1,01	0,95	22,29
2016/17	0,91	0,87	0,81	0,76	0,84	0,75	0,65	0,62	0,58	0,55	0,51	0,48	8,33
2017/18	0,45	0,43	0,41	0,41	0,40	2,89	1,83	1,28	1,30	0,93	0,83	0,77	11,93

APORTACIÓN INTERCUENCA - CAMBIO CLIMÁTICO (Serie completa)
Masa 30400359.- Tramo bajo del río Hornija

	OCT	NOV	DIC	ENE	FEB	MAR	ABR	MAY	JUN	JUL	AGO	SEP	AÑO
MÍNIMO	0,16	0,25	0,27	0,30	0,41	0,50	0,27	0,24	0,22	0,21	0,20	0,19	3,84
MÁXIMO	8,71	15,66	25,04	37,32	30,17	34,06	22,62	18,91	14,06	11,40	8,89	6,75	180,98
PROMEDIO	2,41	3,18	4,75	7,15	6,95	7,64	6,73	6,08	4,78	3,90	3,05	2,41	59,04
PERCENTIL 10	0,74	0,71	1,04	1,17	1,03	1,29	1,50	1,39	1,04	0,91	0,76	0,81	14,55
PERCENTIL 25	1,21	1,46	1,64	2,11	2,02	2,14	2,46	2,32	2,01	1,58	1,28	1,05	26,04
MEDIANA	1,81	2,50	3,03	4,38	4,40	5,07	4,95	4,93	3,76	2,99	2,33	1,83	45,72
PERCENTIL 75	3,04	3,73	5,89	9,57	11,11	11,72	10,01	8,26	7,17	5,90	4,60	3,50	81,24
PERCENTIL 90	5,03	6,44	10,75	17,41	15,83	18,76	15,15	13,54	10,24	8,39	6,52	4,95	125,17
DESVIACIÓN TÍPICA	1,76	2,73	4,80	7,54	6,46	7,19	5,60	4,75	3,53	2,92	2,24	1,67	44,00
COEFICIENTE DE VARIACIÓN	0,73	0,86	1,01	1,06	0,93	0,94	0,83	0,78	0,74	0,75	0,73	0,69	0,75
COEFICIENTE DE SESGO	1,53	2,12	1,99	1,92	1,33	1,38	1,13	1,08	0,90	0,91	0,93	0,92	1,01
COEF. AUTOCORRELACIÓN													0,15

AÑO	OCT	NOV	DIC	ENE	FEB	MAR	ABR	MAY	JUN	JUL	AGO	SEP	ANUAL
1940/41	1,18	1,07	0,89	1,75	1,45	1,33	2,07	4,28	2,65	1,58	1,37	1,27	20,89
1941/42	1,10	1,60	1,28	1,09	1,01	1,46	2,25	1,52	1,04	0,95	0,89	0,84	15,03
1942/43	0,74	0,69	0,70	1,95	1,23	0,99	1,35	0,99	0,75	0,67	0,61	0,91	11,59
1943/44	1,09	0,74	1,53	1,01	0,57	0,50	0,54	0,49	0,43	0,40	0,37	0,35	8,01
1944/45	0,31	0,29	0,27	0,30	0,81	0,53	0,27	0,24	0,22	0,21	0,20	0,19	3,84
1945/46	0,16	0,25	1,55	0,85	0,41	1,44	12,66	18,91	5,37	1,98	1,57	1,45	46,61
1946/47	1,26	1,19	1,14	1,17	9,47	19,79	5,68	2,88	2,47	2,28	2,14	2,04	51,53
1947/48	1,78	1,67	1,57	7,91	3,76	2,06	1,84	2,78	2,14	1,57	1,44	1,35	29,88
1948/49	1,18	1,11	1,30	1,21	1,04	0,97	0,90	0,85	0,81	0,77	0,72	0,95	11,83
1949/50	0,75	0,63	0,58	0,59	0,56	0,53	0,48	0,50	0,56	0,47	0,42	0,39	6,45
1950/51	0,32	0,40	0,54	2,38	4,10	8,57	6,25	5,66	4,54	3,77	2,98	2,30	41,81
1951/52	1,81	7,42	5,93	5,64	4,95	5,19	7,76	6,83	5,21	5,04	3,77	2,92	62,47
1952/53	2,31	1,82	2,40	2,14	1,69	1,52	1,53	1,35	1,03	0,87	0,67	0,52	17,85
1953/54	1,38	1,66	2,20	1,81	1,74	2,53	1,87	2,20	1,92	1,47	1,15	0,88	20,81
1954/55	0,66	1,05	1,94	4,87	10,78	9,40	7,65	6,61	5,24	4,26	3,33	2,55	58,33
1955/56	2,05	6,06	14,21	17,36	13,04	22,71	21,90	18,13	14,06	11,40	8,89	6,75	156,56
1956/57	5,10	3,88	3,16	2,78	2,41	2,57	2,15	1,96	1,93	1,59	1,22	0,96	29,71
1957/58	0,77	0,65	0,75	1,60	3,15	4,15	6,06	4,44	3,74	3,08	2,38	1,80	32,57
1958/59	1,56	1,26	3,45	5,77	3,97	5,14	4,25	4,11	4,11	3,20	2,56	2,29	41,67
1959/60	2,20	2,39	7,99	9,75	19,27	21,32	15,91	13,27	10,20	8,28	6,46	4,92	121,95
1960/61	8,71	15,66	16,91	18,19	13,34	11,97	9,25	8,17	6,98	6,09	4,72	3,92	123,89
1961/62	3,96	5,89	12,83	32,67	15,75	22,72	18,25	15,51	11,49	9,36	7,30	5,55	161,28
1962/63	4,34	3,70	3,04	7,90	8,33	9,06	9,10	7,06	5,89	4,69	3,65	2,90	69,64
1963/64	2,22	9,56	14,66	9,88	14,66	17,32	14,14	11,06	8,64	7,07	5,50	4,17	118,88
1964/65	3,21	2,41	1,97	1,82	1,61	3,79	2,84	2,30	1,72	1,41	1,10	0,94	25,13
1965/66	1,81	2,90	4,63	11,84	23,79	18,59	17,97	14,18	11,14	9,00	7,01	5,31	128,17
1966/67	5,67	6,54	4,97	4,76	4,37	4,96	4,09	4,24	3,20	2,61	2,04	1,55	48,99
1967/68	1,18	1,91	1,95	1,60	4,12	5,57	5,38	5,04	3,67	2,99	2,33	1,77	37,52
1968/69	1,33	2,39	3,02	4,75	6,28	13,97	10,77	9,24	7,51	6,14	4,77	4,22	74,38
1969/70	3,81	3,38	3,03	16,88	11,21	9,65	7,36	6,44	4,91	4,01	3,13	2,38	76,19
1970/71	1,79	1,38	1,20	2,10	2,00	1,96	4,77	9,58	10,33	8,66	6,65	5,04	55,46
1971/72	3,79	2,87	2,33	2,79	7,09	6,39	4,59	4,46	3,37	2,77	2,17	1,78	44,40
1972/73	2,75	3,44	5,28	6,27	4,48	4,09	3,24	3,83	3,61	2,78	2,19	1,66	43,63
1973/74	1,37	1,99	1,87	4,64	6,09	6,79	6,63	5,47	4,37	4,40	3,26	2,47	49,37
1974/75	1,86	1,98	1,86	2,36	2,73	3,90	3,14	3,07	2,88	2,30	1,80	1,39	29,29
1975/76	1,08	0,90	1,10	0,93	1,45	1,34	1,59	1,41	1,09	1,23	0,93	0,96	14,02
1976/77	1,77	2,68	2,70	13,69	17,51	14,24	12,07	9,62	8,75	7,22	5,62	4,25	100,13
1977/78	3,36	2,73	6,15	7,63	12,22	16,51	11,08	9,99	8,28	6,62	5,16	3,91	93,62
1978/79	2,96	2,59	8,18	13,47	30,17	26,74	22,62	17,82	13,61	11,15	8,70	6,63	164,64
1979/80	6,84	5,83	5,37	5,32	5,14	5,00	4,79	5,75	4,15	3,36	2,63	2,00	56,20
1980/81	1,59	1,81	1,48	1,26	0,95	1,20	1,44	1,51	1,15	0,99	0,78	0,60	14,77
1981/82	0,58	0,41	1,36	4,41	3,54	3,14	2,67	2,19	2,01	1,56	1,22	1,07	24,16
1982/83	1,63	3,18	4,07	3,34	2,81	2,78	2,62	4,12	2,93	2,41	2,03	1,58	33,51
1983/84	1,18	1,45	2,91	3,50	3,01	3,00	3,34	3,72	3,78	2,91	2,26	1,71	32,76
1984/85	1,63	8,86	9,96	10,54	13,64	11,81	10,21	8,29	6,88	5,46	4,25	3,22	94,76
1985/86	2,42	2,01	2,47	2,94	4,43	4,90	3,92	3,26	2,47	2,01	1,57	1,86	34,27
1986/87	1,97	1,99	2,27	4,36	7,33	6,78	6,90	5,42	4,11	3,40	2,64	2,06	49,22
1987/88	2,78	2,72	3,80	5,10	5,50	4,21	5,12	7,35	7,43	8,25	5,90	4,47	62,63
1988/89	3,45	2,81	2,38	2,10	1,58	1,48	1,76	1,62	2,34	1,66	1,31	1,02	23,53
1989/90	0,80	2,19	25,04	19,05	16,02	13,82	11,54	9,54	7,28	5,93	4,63	3,52	119,35
1990/91	2,83	3,19	2,81	3,86	3,96	7,69	5,69	4,54	3,51	2,84	2,22	1,69	44,83
1991/92	1,36	1,26	1,17	1,18	0,85	0,72	0,89	0,69	0,86	0,67	0,52	0,41	10,58
1992/93	1,23	1,95	3,21	2,45	1,86	1,85	1,61	2,54	2,66	2,09	1,62	1,43	24,51
1993/94	8,49	6,40	5,94	8,72	7,14	7,11	5,17	5,66	4,95	3,91	3,06	2,32	68,87
1994/95	1,95	2,65	2,30	3,12	3,82	3,58	2,63	2,35	1,82	1,57	1,21	0,92	27,94
1995/96	0,71	2,00	8,10	37,32	21,13	19,15	17,55	15,63	11,69	9,55	7,46	5,68	155,98
1996/97	4,34	3,52	10,53	16,94	11,72	10,00	7,64	6,65	6,69	5,31	4,31	3,35	91,00
1997/98	2,79	12,19	20,20	20,14	16,63	13,63	11,79	9,75	8,45	6,57	5,13	3,93	131,20
1998/99	3,07	2,37	1,97	3,64	2,42	2,39	2,00	2,19	1,61	1,35	1,12	1,36	25,47
1999/00	2,72	3,33	3,23	3,75	2,78	2,43	3,48	5,91	4,02	3,26	2,54	1,94	39,39
2000/01	1,78	3,73	14,57	29,24	22,32	34,06	20,22	17,15	12,90	10,56	8,23	6,24	180,98
2001/02	5,01	3,89	3,16	3,55	2,70	3,23	2,98	2,49	1,95	1,57	1,22	1,04	32,78
2002/03	1,57	3,59	9,94	21,29	15,64	15,60	13,74	12,09	8,94	7,30	5,70	4,34	119,74
2003/04	5,45	8,75	10,01	9,01	8,10	7,74	6,48	5,54	4,15	3,38	2,68	2,04	73,33
2004/05	1,80	2,03	2,62	2,16	1,73	1,59	2,05	1,49	1,13	0,92	0,72	0,55	18,79
2005/06	1,21	4,71	4,15	5,18	4,43	6,23	5,83	4,83	3,64	2,98	2,33	1,80	47,31
2006/07	3,38	7,39	8,53	6,86	8,54	7,83	6,53	7,99	7,57	5,98	4,67	3,56	78,83
2007/08	5,16	4,06	3,62	3,88	3,39	3,22	4,05	5,27	5,56	4,12	3,21	2,44	47,99
2008/09	2,24	2,68	5,77	6,60	7,32	5,81	4,53	3,69	2,85	2,31	1,80	1,36	46,97
2009/10	1,35	1,50	6,24	17,51	15,22	21,98	18,69	15,77	12,38	10,06	7,82	5,94	134,45
2010/11	4,88	4,11	11,26	15,62	11,77	12,38	10,27	9,64	7,23	5,80	4,52	3,43	100,92
2011/12	2,78	3,44	3,02	2,62	2,07	1,91	2,46	3,16	2,17	1,74	1,36	1,03	27,75
2012/13	1,91	5,29	5,73	7,57	6,91	12,53	14,83	12,12	9,15	7,41	5,78	4,41	93,62
2013/14	5,24	4,31	4,53	10,07	13,13	11,44	9,40	7,40	5,62	4,59	3,57	2,73	82,04
2014/15	2,61	3,33	3,56	3,32	3,41	2,87	2,48	2,31	2,00	1,63	1,28	0,97	29,78
2015/16	0,84	0,72	0,58	11,88	4,68	1,88	10,62	5,04	2,28	1,70	1,56	1,46	43,25
2016/17	1,42	1,35	1,25	1,16	1,44	1,21	1,00	0,97	0,90	0,84	0,79	0,74	13,07
2017/18	0,69	0,67	0,63	0,65	0,64	5,69	3,69	2,18	2,02	1,50	1,28	1,19	20,82

APORTACIÓN INTERCUENCA - CAMBIO CLIMÁTICO (Serie completa)

Masa 30400360.- Río Bajoz desde cabecera hasta su desembocadura en el río Hornija

	OCT	NOV	DIC	ENE	FEB	MAR	ABR	MAY	JUN	JUL	AGO	SEP	AÑO
MÍNIMO	0,06	0,09	0,10	0,11	0,15	0,17	0,10	0,08	0,08	0,07	0,07	0,06	1,55
MÁXIMO	3,62	6,36	10,01	16,64	12,58	14,46	9,68	9,54	5,95	4,80	3,74	2,84	76,40
PROMEDIO	1,00	1,32	1,99	2,99	2,91	3,21	2,87	2,57	2,00	1,61	1,26	0,99	24,74
PERCENTIL 10	0,30	0,27	0,38	0,43	0,42	0,50	0,60	0,56	0,41	0,35	0,30	0,28	5,78
PERCENTIL 25	0,51	0,59	0,71	0,88	0,84	0,84	1,00	0,96	0,81	0,61	0,50	0,42	10,82
MEDIANA	0,75	1,05	1,27	1,72	1,76	2,02	2,12	2,03	1,56	1,21	0,96	0,76	19,56
PERCENTIL 75	1,25	1,62	2,46	3,87	4,47	4,79	4,13	3,57	2,99	2,48	1,94	1,48	34,89
PERCENTIL 90	2,14	2,75	4,78	7,44	6,70	8,21	6,45	5,53	4,12	3,57	2,61	1,98	52,54
DESVIACIÓN TÍPICA	0,76	1,15	2,01	3,24	2,73	3,09	2,44	2,10	1,52	1,26	0,97	0,72	18,78
COEFICIENTE DE VARIACIÓN	0,75	0,87	1,01	1,08	0,94	0,96	0,85	0,81	0,76	0,78	0,77	0,72	0,76
COEFICIENTE DE SESGO	1,44	2,01	1,86	2,02	1,34	1,40	1,13	1,24	0,94	0,95	0,96	0,97	1,03
COEF. AUTOCORRELACIÓN													0,15

AÑO	OCT	NOV	DIC	ENE	FEB	MAR	ABR	MAY	JUN	JUL	AGO	SEP	ANUAL
1940/41	0,44	0,41	0,32	0,75	0,60	0,51	0,89	1,97	1,17	0,58	0,48	0,44	8,55
1941/42	0,38	0,65	0,50	0,38	0,35	0,63	1,04	0,64	0,38	0,33	0,31	0,29	5,87
1942/43	0,26	0,24	0,25	0,97	0,54	0,42	0,59	0,41	0,28	0,24	0,22	0,39	4,80
1943/44	0,51	0,31	0,77	0,45	0,20	0,17	0,21	0,18	0,15	0,14	0,13	0,12	3,35
1944/45	0,11	0,10	0,10	0,11	0,43	0,24	0,10	0,08	0,08	0,07	0,07	0,06	1,55
1945/46	0,06	0,09	0,68	0,40	0,15	0,73	6,78	9,54	2,69	0,76	0,55	0,50	22,95
1946/47	0,44	0,41	0,40	0,41	4,20	9,42	2,67	1,09	0,88	0,79	0,74	0,71	22,17
1947/48	0,62	0,58	0,55	3,73	1,69	0,75	0,66	1,23	0,87	0,56	0,50	0,47	12,20
1948/49	0,41	0,39	0,49	0,44	0,36	0,34	0,31	0,30	0,28	0,27	0,25	0,38	4,22
1949/50	0,28	0,22	0,21	0,20	0,20	0,18	0,17	0,18	0,20	0,17	0,15	0,14	2,29
1950/51	0,12	0,15	0,21	0,98	1,65	3,31	2,53	2,25	1,82	1,51	1,20	0,94	16,67
1951/52	0,74	3,08	2,40	2,20	1,96	2,08	3,15	2,82	2,16	2,07	1,55	1,20	25,41
1952/53	0,96	0,76	0,94	0,84	0,65	0,59	0,61	0,55	0,42	0,35	0,27	0,21	7,15
1953/54	0,55	0,60	0,85	0,69	0,66	0,95	0,71	0,79	0,69	0,53	0,41	0,32	7,74
1954/55	0,24	0,37	0,75	1,78	3,98	3,55	2,88	2,46	1,96	1,58	1,23	0,94	21,71
1955/56	0,76	2,21	5,77	7,15	5,30	9,54	9,26	7,66	5,95	4,80	3,74	2,84	64,99
1956/57	2,15	1,64	1,33	1,16	0,99	1,05	0,88	0,80	0,76	0,62	0,48	0,38	12,23
1957/58	0,31	0,26	0,30	0,67	1,35	1,73	2,53	1,88	1,59	1,29	1,00	0,76	13,66
1958/59	0,65	0,54	1,46	2,21	1,53	1,96	1,66	1,59	1,55	1,20	0,97	0,86	16,19
1959/60	0,79	0,83	2,88	3,47	7,38	8,22	6,31	5,25	4,03	3,26	2,54	1,93	46,89
1960/61	3,43	6,36	7,14	7,43	5,45	4,91	3,85	3,40	2,93	2,59	2,00	1,65	51,12
1961/62	1,60	2,39	5,37	14,18	6,69	9,73	7,89	6,80	5,01	4,07	3,17	2,41	69,32
1962/63	1,90	1,63	1,34	3,42	3,61	3,89	3,92	3,03	2,53	2,00	1,56	1,23	30,05
1963/64	0,94	4,24	6,36	4,28	6,60	7,55	6,18	4,84	3,79	3,09	2,40	1,82	52,11
1964/65	1,39	1,05	0,86	0,76	0,66	1,48	1,20	0,95	0,71	0,58	0,45	0,39	10,49
1965/66	0,75	1,20	1,98	5,07	10,64	8,21	7,85	6,18	4,87	3,91	3,05	2,31	56,01
1966/67	2,46	2,74	2,08	1,96	1,78	1,99	1,62	1,64	1,24	1,00	0,78	0,60	19,88
1967/68	0,45	0,69	0,71	0,58	1,67	2,28	2,19	2,07	1,50	1,22	0,95	0,72	15,03
1968/69	0,55	0,99	1,20	1,92	2,57	5,71	4,48	3,82	3,10	2,54	1,97	1,77	30,62
1969/70	1,67	1,45	1,31	6,93	4,56	3,91	3,01	2,62	2,00	1,62	1,27	0,96	31,32
1970/71	0,72	0,56	0,48	0,83	0,83	0,81	2,06	3,95	4,32	3,57	2,75	2,08	22,95
1971/72	1,57	1,19	0,96	1,14	3,05	2,66	1,95	1,88	1,41	1,16	0,91	0,73	18,61
1972/73	1,09	1,37	2,02	2,44	1,75	1,59	1,27	1,51	1,51	1,15	0,90	0,68	17,27
1973/74	0,57	0,82	0,78	1,90	2,43	2,69	2,64	2,16	1,73	1,74	1,29	0,98	19,72
1974/75	0,74	0,77	0,72	0,88	1,02	1,49	1,21	1,19	1,17	0,93	0,72	0,56	11,39
1975/76	0,43	0,36	0,44	0,37	0,58	0,53	0,64	0,56	0,43	0,49	0,37	0,36	5,57
1976/77	0,67	1,06	1,07	5,39	7,03	5,73	4,85	3,85	3,54	2,91	2,27	1,71	40,08
1977/78	1,35	1,10	2,51	3,19	5,19	7,16	4,78	4,31	3,51	2,80	2,18	1,65	39,74
1978/79	1,25	1,14	3,49	5,83	12,58	11,19	9,68	7,62	5,82	4,74	3,70	2,82	69,85
1979/80	2,92	2,47	2,27	2,21	2,12	2,06	1,98	2,36	1,69	1,36	1,06	0,81	23,31
1980/81	0,64	0,76	0,62	0,52	0,39	0,49	0,58	0,61	0,46	0,39	0,31	0,24	6,01
1981/82	0,24	0,17	0,53	1,63	1,36	1,19	1,02	0,84	0,80	0,61	0,48	0,42	9,27
1982/83	0,63	1,23	1,60	1,29	1,10	1,09	1,09	1,82	1,28	1,05	0,88	0,68	13,76
1983/84	0,51	0,62	1,21	1,43	1,22	1,23	1,40	1,56	1,56	1,20	0,94	0,71	13,59
1984/85	0,68	3,50	4,05	4,23	5,54	4,83	4,20	3,41	2,89	2,27	1,77	1,34	38,70
1985/86	1,01	0,84	1,04	1,20	1,79	1,97	1,59	1,31	0,99	0,80	0,63	0,78	13,94
1986/87	0,84	0,84	0,96	1,85	3,15	2,92	2,95	2,33	1,77	1,45	1,13	0,88	21,08
1987/88	1,24	1,23	1,72	2,22	2,37	1,82	2,19	3,30	3,25	3,56	2,55	1,93	27,39
1988/89	1,51	1,25	1,07	0,94	0,70	0,65	0,77	0,73	1,13	0,79	0,62	0,48	10,63
1989/90	0,37	0,98	10,01	7,90	6,72	5,83	4,90	4,04	3,09	2,50	1,96	1,49	49,80
1990/91	1,21	1,37	1,19	1,66	1,68	3,22	2,40	1,92	1,49	1,20	0,93	0,71	18,99
1991/92	0,58	0,54	0,50	0,49	0,36	0,30	0,38	0,29	0,35	0,27	0,21	0,17	4,43
1992/93	0,51	0,81	1,38	1,03	0,79	0,78	0,69	1,02	1,02	0,82	0,63	0,57	10,06
1993/94	3,62	2,77	2,61	3,74	3,09	3,14	2,29	2,50	2,19	1,72	1,35	1,02	30,03
1994/95	0,85	1,10	0,97	1,29	1,58	1,47	1,10	0,98	0,76	0,67	0,51	0,39	11,67
1995/96	0,30	0,84	3,48	16,64	9,22	8,39	7,75	6,86	5,13	4,17	3,26	2,48	68,52
1996/97	1,90	1,54	4,77	7,46	5,18	4,40	3,40	2,92	2,84	2,28	1,84	1,43	39,97
1997/98	1,20	5,13	8,31	8,02	6,77	5,53	4,84	4,00	3,43	2,66	2,08	1,59	53,55
1998/99	1,25	0,97	0,80	1,51	1,00	0,99	0,83	0,95	0,70	0,58	0,48	0,58	10,66
1999/00	1,06	1,29	1,28	1,47	1,09	0,95	1,38	2,44	1,64	1,32	1,03	0,79	15,75
2000/01	0,73	1,53	6,28	12,14	9,22	14,46	8,63	7,30	5,50	4,48	3,49	2,65	76,40
2001/02	2,13	1,65	1,34	1,52	1,17	1,40	1,32	1,10	0,87	0,69	0,54	0,47	14,22
2002/03	0,70	1,58	4,32	9,01	6,68	6,71	5,93	5,15	3,82	3,10	2,42	1,85	51,27
2003/04	2,43	3,96	4,41	3,92	3,53	3,38	2,82	2,40	1,80	1,46	1,16	0,88	32,13
2004/05	0,77	0,83	1,10	0,90	0,72	0,66	0,87	0,63	0,48	0,39	0,30	0,23	7,89
2005/06	0,51	2,09	1,84	2,22	1,89	2,59	2,48	2,06	1,54	1,26	0,98	0,76	20,22
2006/07	1,48	3,34	3,81	3,08	3,82	3,48	2,93	3,62	3,38	2,67	2,09	1,59	35,28
2007/08	2,29	1,73	1,53	1,61	1,41	1,36	1,68	2,01	2,09	1,55	1,21	0,92	19,40
2008/09	0,86	1,07	2,47	2,81	3,13	2,45	1,91	1,55	1,19	0,96	0,75	0,57	19,72
2009/10	0,58	0,66	2,78	7,61	6,61	9,79	8,24	6,94	5,44	4,42	3,44	2,61	59,12
2010/11	2,14	1,77	4,81	6,62	5,01	5,22	4,27	3,99	3,01	2,41	1,88	1,42	42,55
2011/12	1,16	1,42	1,26	1,09	0,87	0,77	0,99	1,24	0,86	0,69	0,54	0,41	11,29
2012/13	0,80	2,25	2,43	3,20	2,92	5,03	5,91	4,89	3,68	2,98	2,32	1,77	38,17
2013/14	2,20	1,78	1,89	4,08	5,38	4,67	3,89	3,05	2,32	1,89	1,47	1,12	33,72
2014/15	1,04	1,31	1,42	1,34	1,34	1,13	0,97	0,90	0,78	0,64	0,50	0,38	11,74
2015/16	0,34	0,28	0,21	5,50	2,39	0,80	5,63	2,47	0,91	0,60	0,54	0,51	20,19
2016/17	0,50	0,48	0,44	0,41	0,58	0,46	0,35	0,34	0,32	0,30	0,28	0,26	4,70
2017/18	0,24	0,23	0,22	0,24	0,24	2,69	1,77	0,86	0,70	0,56	0,45	0,41	8,62

APORTACIÓN INTERCUENCA - CAMBIO CLIMÁTICO (Serie completa)

Masa 30400361.- Regato de los Lobones y Arroyo del Valle hasta su desembocadura en el río Bajoz.

	OCT	NOV	DIC	ENE	FEB	MAR	ABR	MAY	JUN	JUL	AGO	SEP	AÑO
MÍNIMO	0,01	0,01	0,01	0,02	0,02	0,02	0,02	0,01	0,01	0,01	0,01	0,01	0,32
MÁXIMO	1,06	1,77	2,84	5,19	3,91	4,36	3,08	3,48	1,88	1,49	1,16	0,88	23,00
PROMEDIO	0,29	0,39	0,59	0,90	0,88	0,97	0,88	0,79	0,61	0,47	0,37	0,29	7,43
PERCENTIL 10	0,05	0,05	0,06	0,14	0,13	0,12	0,16	0,17	0,11	0,07	0,05	0,05	1,61
PERCENTIL 25	0,13	0,17	0,21	0,25	0,25	0,26	0,28	0,29	0,22	0,17	0,13	0,11	3,25
MEDIANA	0,22	0,31	0,38	0,52	0,55	0,60	0,69	0,61	0,47	0,37	0,29	0,22	5,80
PERCENTIL 75	0,40	0,49	0,73	1,20	1,34	1,39	1,25	1,11	0,93	0,74	0,58	0,44	10,61
PERCENTIL 90	0,65	0,85	1,44	2,27	2,03	2,43	2,06	1,65	1,24	1,10	0,81	0,61	15,94
DESVIACIÓN TÍPICA	0,23	0,35	0,60	0,99	0,84	0,95	0,76	0,68	0,48	0,39	0,31	0,23	5,77
COEFICIENTE DE VARIACIÓN	0,80	0,90	1,02	1,10	0,95	0,98	0,87	0,86	0,80	0,83	0,83	0,80	0,78
COEFICIENTE DE SESGO	1,20	1,78	1,74	2,04	1,38	1,40	1,16	1,47	0,93	0,94	0,94	0,94	1,02
COEF. AUTOCORRELACIÓN													0,16

AÑO	OCT	NOV	DIC	ENE	FEB	MAR	ABR	MAY	JUN	JUL	AGO	SEP	ANUAL
1940/41	0,10	0,08	0,04	0,24	0,17	0,12	0,29	0,76	0,39	0,10	0,06	0,05	2,39
1941/42	0,04	0,17	0,11	0,05	0,04	0,18	0,38	0,18	0,05	0,04	0,03	0,03	1,29
1942/43	0,03	0,03	0,04	0,35	0,17	0,11	0,15	0,11	0,05	0,03	0,03	0,11	1,20
1943/44	0,18	0,09	0,29	0,15	0,03	0,02	0,04	0,03	0,02	0,02	0,01	0,01	0,90
1944/45	0,01	0,01	0,01	0,02	0,19	0,08	0,02	0,01	0,01	0,01	0,01	0,01	0,39
1945/46	0,01	0,03	0,26	0,15	0,03	0,26	2,36	3,48	1,11	0,16	0,07	0,05	7,95
1946/47	0,05	0,05	0,05	0,05	1,35	2,86	0,99	0,20	0,11	0,09	0,08	0,08	5,95
1947/48	0,07	0,06	0,06	1,23	0,57	0,12	0,09	0,38	0,22	0,07	0,05	0,05	2,99
1948/49	0,05	0,04	0,10	0,07	0,04	0,04	0,03	0,03	0,03	0,03	0,03	0,09	0,59
1949/50	0,06	0,03	0,03	0,02	0,02	0,02	0,02	0,03	0,04	0,03	0,02	0,01	0,32
1950/51	0,03	0,04	0,06	0,30	0,47	0,97	0,75	0,67	0,55	0,45	0,36	0,28	4,93
1951/52	0,22	0,90	0,69	0,62	0,56	0,60	0,91	0,81	0,63	0,57	0,43	0,33	7,28
1952/53	0,27	0,21	0,24	0,22	0,17	0,16	0,17	0,15	0,12	0,10	0,08	0,06	1,95
1953/54	0,14	0,15	0,22	0,18	0,17	0,25	0,19	0,20	0,17	0,13	0,10	0,08	1,98
1954/55	0,06	0,10	0,21	0,50	1,11	0,99	0,80	0,68	0,55	0,43	0,34	0,26	6,03
1955/56	0,20	0,61	1,69	2,25	1,60	3,05	2,92	2,41	1,88	1,49	1,16	0,88	20,15
1956/57	0,67	0,51	0,42	0,36	0,30	0,32	0,26	0,24	0,21	0,17	0,13	0,11	3,69
1957/58	0,09	0,08	0,09	0,21	0,43	0,51	0,76	0,57	0,48	0,38	0,29	0,22	4,12
1958/59	0,19	0,17	0,45	0,68	0,48	0,60	0,52	0,48	0,44	0,34	0,27	0,24	4,86
1959/60	0,22	0,21	0,81	0,95	2,05	2,29	1,81	1,50	1,15	0,91	0,71	0,54	13,16
1960/61	0,90	1,77	2,17	2,16	1,59	1,42	1,13	1,00	0,88	0,80	0,60	0,48	14,91
1961/62	0,46	0,67	1,53	4,31	2,02	2,90	2,35	2,04	1,51	1,20	0,94	0,71	20,63
1962/63	0,58	0,50	0,41	1,07	1,18	1,26	1,29	0,99	0,83	0,64	0,50	0,39	9,62
1963/64	0,30	1,35	1,94	1,34	2,12	2,38	1,94	1,52	1,19	0,96	0,74	0,56	16,35
1964/65	0,43	0,33	0,27	0,23	0,21	0,48	0,39	0,31	0,23	0,19	0,14	0,12	3,33
1965/66	0,23	0,35	0,61	1,57	3,42	2,59	2,46	1,93	1,52	1,20	0,93	0,71	17,50
1966/67	0,75	0,84	0,64	0,60	0,54	0,60	0,49	0,49	0,37	0,29	0,23	0,17	6,01
1967/68	0,13	0,20	0,20	0,16	0,51	0,71	0,66	0,64	0,46	0,37	0,29	0,22	4,55
1968/69	0,17	0,31	0,36	0,60	0,80	1,81	1,38	1,18	0,94	0,77	0,59	0,55	9,44
1969/70	0,53	0,46	0,41	2,05	1,34	1,16	0,90	0,78	0,59	0,47	0,37	0,28	9,34
1970/71	0,21	0,16	0,14	0,24	0,24	0,24	0,68	1,28	1,34	1,10	0,85	0,64	7,13
1971/72	0,49	0,37	0,30	0,34	0,98	0,84	0,63	0,60	0,45	0,36	0,28	0,22	5,86
1972/73	0,32	0,40	0,57	0,69	0,50	0,45	0,37	0,45	0,46	0,34	0,27	0,20	5,03
1973/74	0,17	0,24	0,23	0,54	0,68	0,75	0,75	0,61	0,49	0,48	0,36	0,27	5,57
1974/75	0,21	0,22	0,20	0,24	0,29	0,43	0,35	0,35	0,36	0,28	0,22	0,17	3,31
1975/76	0,13	0,11	0,14	0,11	0,19	0,17	0,21	0,18	0,13	0,15	0,11	0,10	1,73
1976/77	0,19	0,31	0,31	1,66	2,11	1,73	1,48	1,16	1,07	0,87	0,67	0,51	12,08
1977/78	0,41	0,34	0,76	0,97	1,60	2,26	1,52	1,37	1,10	0,86	0,67	0,51	12,36
1978/79	0,39	0,37	1,12	1,91	3,91	3,49	3,08	2,43	1,85	1,48	1,16	0,88	22,09
1979/80	0,91	0,77	0,71	0,69	0,66	0,64	0,62	0,73	0,52	0,41	0,32	0,24	7,22
1980/81	0,19	0,23	0,19	0,16	0,12	0,15	0,18	0,19	0,14	0,12	0,09	0,07	1,84
1981/82	0,07	0,05	0,15	0,45	0,37	0,32	0,28	0,23	0,23	0,17	0,13	0,12	2,59
1982/83	0,18	0,32	0,45	0,36	0,30	0,30	0,32	0,57	0,40	0,33	0,27	0,21	4,01
1983/84	0,16	0,20	0,38	0,44	0,37	0,39	0,45	0,50	0,50	0,38	0,29	0,22	4,28
1984/85	0,22	1,01	1,19	1,26	1,62	1,46	1,26	1,03	0,89	0,69	0,53	0,40	11,56
1985/86	0,31	0,26	0,34	0,38	0,55	0,60	0,49	0,40	0,30	0,24	0,19	0,24	4,29
1986/87	0,27	0,27	0,30	0,59	1,02	0,94	0,95	0,75	0,57	0,46	0,36	0,28	6,78
1987/88	0,41	0,41	0,59	0,73	0,78	0,60	0,70	1,10	1,05	1,11	0,79	0,60	8,88
1988/89	0,48	0,40	0,35	0,30	0,23	0,21	0,25	0,24	0,39	0,26	0,20	0,16	3,47
1989/90	0,12	0,32	2,84	2,33	2,06	1,77	1,50	1,23	0,94	0,75	0,59	0,45	14,89
1990/91	0,38	0,43	0,38	0,53	0,55	1,00	0,75	0,60	0,47	0,37	0,29	0,22	5,98
1991/92	0,18	0,17	0,16	0,15	0,11	0,09	0,12	0,09	0,10	0,08	0,06	0,05	1,36
1992/93	0,17	0,27	0,47	0,34	0,26	0,25	0,23	0,32	0,30	0,24	0,18	0,17	3,19
1993/94	1,06	0,87	0,83	1,15	0,96	0,99	0,73	0,77	0,67	0,52	0,41	0,31	9,26
1994/95	0,26	0,32	0,29	0,37	0,46	0,42	0,32	0,29	0,22	0,20	0,15	0,11	3,41
1995/96	0,09	0,24	0,92	5,19	2,81	2,55	2,40	2,12	1,59	1,27	1,00	0,76	20,92
1996/97	0,59	0,47	1,50	2,31	1,62	1,37	1,08	0,92	0,86	0,69	0,55	0,43	12,37
1997/98	0,36	1,53	2,44	2,32	2,01	1,63	1,44	1,19	1,01	0,77	0,60	0,46	15,76
1998/99	0,37	0,29	0,24	0,46	0,31	0,30	0,25	0,30	0,22	0,18	0,15	0,17	3,23
1999/00	0,31	0,38	0,39	0,43	0,32	0,27	0,40	0,74	0,49	0,39	0,31	0,23	4,64
2000/01	0,21	0,43	1,91	3,62	2,74	4,36	2,65	2,22	1,68	1,34	1,05	0,79	23,00
2001/02	0,65	0,50	0,41	0,46	0,36	0,42	0,41	0,34	0,27	0,21	0,17	0,15	4,33
2002/03	0,22	0,47	1,25	2,61	2,00	2,02	1,80	1,53	1,14	0,91	0,71	0,54	15,20
2003/04	0,76	1,28	1,38	1,21	1,09	1,05	0,87	0,74	0,56	0,44	0,35	0,27	10,01
2004/05	0,24	0,25	0,34	0,27	0,22	0,20	0,26	0,19	0,15	0,12	0,09	0,07	2,38
2005/06	0,15	0,64	0,56	0,67	0,57	0,74	0,73	0,61	0,45	0,36	0,28	0,22	5,99
2006/07	0,45	1,02	1,15	0,93	1,14	1,05	0,89	1,14	1,06	0,84	0,65	0,50	10,81
2007/08	0,71	0,53	0,46	0,48	0,43	0,42	0,50	0,56	0,58	0,43	0,33	0,25	5,67
2008/09	0,24	0,31	0,72	0,83	0,92	0,71	0,55	0,45	0,34	0,28	0,22	0,16	5,74
2009/10	0,17	0,20	0,86	2,33	2,02	3,07	2,58	2,18	1,70	1,38	1,07	0,81	18,37
2010/11	0,66	0,54	1,41	1,94	1,45	1,50	1,22	1,12	0,85	0,68	0,53	0,40	12,30
2011/12	0,33	0,40	0,36	0,30	0,24	0,21	0,28	0,34	0,24	0,19	0,15	0,11	3,15
2012/13	0,23	0,69	0,73	0,94	0,85	1,40	1,67	1,38	1,03	0,83	0,65	0,50	10,90
2013/14	0,65	0,51	0,55	1,18	1,57	1,36	1,14	0,89	0,68	0,55	0,43	0,33	9,83
2014/15	0,30	0,39	0,43	0,41	0,39	0,33	0,28	0,26	0,23	0,19	0,15	0,11	3,46
2015/16	0,08	0,06	0,03	1,85	1,00	0,23	1,69	0,91	0,21	0,08	0,06	0,05	6,27
2016/17	0,06	0,06	0,05	0,04	0,14	0,09	0,04	0,05	0,04	0,04	0,03	0,03	0,66
2017/18	0,03	0,03	0,03	0,04	0,04	0,92	0,70	0,26	0,17	0,10	0,05	0,04	2,39

APORTACIÓN INTERCUENCA - CAMBIO CLIMÁTICO (Serie completa)

Masa 30400362.- Arroyo Jaramiel desde cabecera hasta confluencia con río Duero en Tudela de Duero

	OCT	NOV	DIC	ENE	FEB	MAR	ABR	MAY	JUN	JUL	AGO	SEP	AÑO
MÍNIMO	0,00	0,00	0,00	0,01	0,01	0,01	0,00	0,01	0,00	0,00	0,00	0,00	0,10
MÁXIMO	3,52	7,59	6,33	14,10	10,84	9,78	4,28	8,09	4,33	2,13	1,01	0,72	40,49
PROMEDIO	0,23	0,39	0,74	1,74	1,64	1,69	1,21	1,05	0,73	0,47	0,32	0,23	10,43
PERCENTIL 10	0,03	0,03	0,03	0,07	0,08	0,08	0,09	0,08	0,07	0,05	0,03	0,03	0,96
PERCENTIL 25	0,07	0,07	0,10	0,23	0,21	0,23	0,31	0,34	0,24	0,16	0,11	0,08	3,37
MEDIANA	0,13	0,18	0,26	0,56	0,82	0,82	0,73	0,70	0,45	0,31	0,22	0,15	5,80
PERCENTIL 75	0,25	0,37	0,64	2,30	2,19	2,37	1,78	1,48	1,08	0,72	0,50	0,36	15,08
PERCENTIL 90	0,43	0,68	2,17	5,17	3,76	4,66	3,30	2,50	1,71	1,08	0,79	0,54	25,63
DESVIACIÓN TÍPICA	0,42	0,89	1,23	2,70	2,24	2,08	1,20	1,19	0,72	0,43	0,29	0,20	10,41
COEFICIENTE DE VARIACIÓN	1,83	2,32	1,66	1,56	1,37	1,23	1,00	1,13	0,98	0,91	0,88	0,86	1,00
COEFICIENTE DE SESGO	6,44	6,93	2,67	2,53	2,43	1,81	1,12	3,01	1,97	1,24	0,95	1,00	1,32
COEF. AUTOCORRELACIÓN													0,14

AÑO	OCT	NOV	DIC	ENE	FEB	MAR	ABR	MAY	JUN	JUL	AGO	SEP	ANUAL
1940/41	0,34	0,24	0,11	0,80	1,22	2,28	2,62	8,09	4,33	2,13	0,93	0,39	23,48
1941/42	0,14	0,30	0,24	0,14	0,06	0,15	1,18	0,78	0,38	0,17	0,08	0,04	3,65
1942/43	0,03	0,02	0,05	0,26	0,21	0,09	0,08	0,07	0,04	0,03	0,02	0,06	0,96
1943/44	0,09	0,07	0,06	0,06	0,04	0,04	0,07	0,07	0,04	0,02	0,01	0,00	0,57
1944/45	0,00	0,00	0,01	0,01	0,03	0,03	0,01	0,01	0,00	0,00	0,00	0,00	0,10
1945/46	0,00	0,03	0,36	0,40	0,18	0,24	1,12	3,55	2,01	0,80	0,34	0,14	9,18
1946/47	0,05	0,02	0,01	0,03	6,43	9,78	4,28	2,36	1,28	0,56	0,23	0,15	25,19
1947/48	0,08	0,04	0,03	2,23	1,41	0,61	0,37	0,34	0,21	0,08	0,03	0,01	5,45
1948/49	0,01	0,00	0,03	0,04	0,02	0,01	0,01	0,01	0,01	0,01	0,00	0,22	0,37
1949/50	0,18	0,08	0,03	0,02	0,01	0,01	0,00	0,02	0,06	0,06	0,02	0,01	0,50
1950/51	0,01	0,01	0,03	0,32	1,52	2,78	1,24	0,98	0,70	0,50	0,37	0,26	8,72
1951/52	0,16	0,75	0,54	0,79	0,72	0,58	0,71	0,55	0,36	0,27	0,19	0,14	5,77
1952/53	0,09	0,07	0,13	0,19	0,16	0,12	0,10	0,08	0,05	0,04	0,03	0,02	1,09
1953/54	0,03	0,05	0,05	0,06	0,08	0,16	0,09	0,15	0,13	0,08	0,06	0,04	0,96
1954/55	0,02	0,04	0,07	0,74	3,78	1,88	1,33	1,09	0,79	0,55	0,40	0,29	10,97
1955/56	0,18	0,66	3,32	4,63	2,39	6,49	3,81	2,73	1,91	1,35	0,99	0,70	29,16
1956/57	0,44	0,32	0,24	0,25	0,22	0,20	0,16	0,15	0,11	0,08	0,06	0,04	2,26
1957/58	0,03	0,02	0,03	0,15	0,56	0,65	0,88	0,49	0,37	0,26	0,19	0,13	3,76
1958/59	0,10	0,07	0,53	2,67	1,12	1,79	1,24	0,97	0,78	0,53	0,38	0,28	10,47
1959/60	0,23	0,30	4,22	5,07	9,83	7,18	3,61	2,71	1,95	1,37	1,00	0,71	38,18
1960/61	3,52	7,59	4,99	6,17	3,38	2,80	2,04	1,64	1,44	0,94	0,68	0,49	35,69
1961/62	0,42	1,22	3,75	12,05	2,81	7,21	4,18	2,84	1,96	1,38	1,01	0,72	39,54
1962/63	0,45	0,33	0,26	1,52	2,73	2,49	2,56	1,63	1,23	0,85	0,62	0,44	15,12
1963/64	0,28	1,03	2,51	1,39	3,76	3,53	2,75	1,82	1,30	0,92	0,68	0,48	20,45
1964/65	0,31	0,22	0,17	0,18	0,15	0,89	0,49	0,35	0,25	0,18	0,13	0,10	3,40
1965/66	0,13	0,47	1,09	6,79	10,84	3,89	3,44	2,39	1,69	1,20	0,88	0,62	33,42
1966/67	0,52	0,89	0,53	0,67	0,66	0,85	0,57	0,50	0,34	0,24	0,17	0,12	6,06
1967/68	0,08	0,35	0,34	0,28	0,64	0,92	0,88	0,73	0,46	0,33	0,24	0,17	5,43
1968/69	0,11	0,14	0,26	0,56	0,81	4,71	1,84	1,54	1,08	0,75	0,55	0,40	12,75
1969/70	0,26	0,22	0,19	4,71	1,96	1,48	1,03	0,80	0,57	0,40	0,30	0,21	12,12
1970/71	0,13	0,10	0,08	0,38	0,29	0,25	0,44	1,03	0,92	0,59	0,42	0,30	4,94
1971/72	0,19	0,13	0,10	0,14	1,01	1,09	0,60	0,50	0,35	0,25	0,18	0,15	4,68
1972/73	0,25	0,35	1,16	1,14	0,71	0,59	0,43	0,47	0,40	0,25	0,19	0,13	6,09
1973/74	0,08	0,07	0,07	0,50	1,03	0,92	0,73	0,55	0,38	0,29	0,21	0,15	4,99
1974/75	0,09	0,11	0,10	0,31	0,41	0,58	0,44	0,38	0,31	0,20	0,15	0,11	3,18
1975/76	0,07	0,05	0,08	0,07	0,15	0,12	0,12	0,09	0,07	0,05	0,04	0,06	0,97
1976/77	0,25	0,60	0,64	7,61	6,04	3,31	2,48	1,80	1,54	1,05	0,76	0,54	26,64
1977/78	0,38	0,29	0,63	1,00	2,41	4,64	1,69	1,39	0,99	0,69	0,50	0,36	14,95
1978/79	0,22	0,16	0,60	2,46	9,81	5,51	3,85	2,54	1,81	1,29	0,94	0,67	29,87
1979/80	0,58	0,51	0,48	0,76	0,72	0,78	0,73	0,97	0,61	0,41	0,30	0,22	7,07
1980/81	0,14	0,15	0,11	0,11	0,08	0,10	0,16	0,12	0,08	0,06	0,04	0,03	1,19
1981/82	0,03	0,02	0,25	1,38	0,87	0,72	0,53	0,39	0,29	0,20	0,15	0,11	4,93
1982/83	0,12	0,26	0,49	0,41	0,37	0,34	0,28	0,43	0,25	0,18	0,13	0,10	3,36
1983/84	0,06	0,06	0,29	0,63	0,56	0,54	0,67	0,70	0,59	0,36	0,26	0,19	4,91
1984/85	0,12	1,40	1,30	2,33	3,77	2,13	1,81	1,31	1,01	0,68	0,50	0,36	16,72
1985/86	0,22	0,16	0,17	0,29	0,94	0,95	0,66	0,51	0,35	0,25	0,18	0,13	4,83
1986/87	0,09	0,07	0,08	0,31	0,86	0,68	0,95	0,54	0,38	0,28	0,20	0,15	4,58
1987/88	0,17	0,18	0,30	1,17	1,36	0,78	1,19	1,24	0,89	0,77	0,50	0,36	8,91
1988/89	0,22	0,16	0,12	0,12	0,08	0,07	0,09	0,08	0,14	0,07	0,05	0,04	1,24
1989/90	0,02	0,06	3,99	2,46	2,13	1,44	1,15	0,84	0,60	0,42	0,31	0,22	13,64
1990/91	0,14	0,17	0,19	0,42	0,49	1,31	0,74	0,53	0,38	0,27	0,20	0,14	4,99
1991/92	0,09	0,07	0,06	0,06	0,04	0,03	0,03	0,02	0,07	0,04	0,03	0,02	0,55
1992/93	0,11	0,25	0,45	0,33	0,23	0,22	0,16	0,27	0,23	0,14	0,11	0,08	2,59
1993/94	1,28	0,84	0,71	1,55	1,14	0,94	0,61	0,58	0,43	0,29	0,22	0,15	8,75
1994/95	0,10	0,31	0,20	0,49	0,76	0,60	0,37	0,30	0,21	0,15	0,11	0,08	3,67
1995/96	0,05	0,12	2,03	7,99	2,92	2,40	2,04	1,56	1,06	0,75	0,55	0,39	21,85
1996/97	0,25	0,18	1,09	3,44	1,44	1,14	0,80	0,66	0,96	0,52	0,39	0,28	11,17
1997/98	0,18	2,02	6,33	5,39	2,83	2,05	1,67	1,32	1,10	0,71	0,52	0,37	24,50
1998/99	0,23	0,17	0,13	0,28	0,18	0,16	0,13	0,14	0,09	0,06	0,04	0,03	1,65
1999/00	0,24	0,40	0,35	0,43	0,30	0,23	0,49	0,77	0,42	0,29	0,21	0,15	4,30
2000/01	0,10	0,48	2,88	14,10	5,37	7,27	3,24	2,48	1,75	1,25	0,91	0,65	40,49
2001/02	0,42	0,30	0,23	0,27	0,19	0,18	0,15	0,11	0,08	0,05	0,04	0,03	2,05
2002/03	0,09	0,41	1,49	7,24	3,55	2,71	1,94	1,52	1,05	0,75	0,55	0,39	21,69
2003/04	0,29	0,56	0,81	0,82	0,81	0,72	0,59	0,45	0,31	0,22	0,16	0,11	5,84
2004/05	0,07	0,09	0,12	0,11	0,08	0,07	0,07	0,04	0,03	0,02	0,02	0,01	0,74
2005/06	0,03	0,42	0,45	1,10	0,82	1,49	1,05	0,76	0,53	0,38	0,28	0,20	7,50
2006/07	0,34	0,61	0,79	0,57	1,03	0,77	0,59	0,69	0,62	0,42	0,31	0,22	6,96
2007/08	0,21	0,19	0,15	0,22	0,19	0,17	0,27	1,14	1,26	0,73	0,53	0,38	5,44
2008/09	0,29	0,31	0,63	0,84	1,01	0,64	0,46	0,35	0,25	0,19	0,14	0,10	5,20
2009/10	0,08	0,06	0,74	3,89	3,50	3,79	2,82	2,14	1,53	1,15	0,84	0,60	21,13
2010/11	0,46	0,35	1,23	2,32	1,55	1,50	1,18	0,91	0,64	0,48	0,35	0,25	11,21
2011/12	0,19	0,17	0,15	0,12	0,10	0,08	0,14	0,29	0,14	0,10	0,08	0,05	1,60
2012/13	0,05	0,23	0,30	0,80	0,94	3,79	3,53	2,00	1,37	1,04	0,76	0,54	15,34
2013/14	0,49	0,37	0,47	2,46	3,56	2,61	1,69	1,25	0,89	0,68	0,50	0,35	15,32
2014/15	0,30	0,47	0,60	0,52	0,82	0,55	0,46	0,38	0,31	0,22	0,16	0,12	4,90
2015/16	0,05	0,05	0,02	2,76	2,21	1,52	3,21	2,74	1,41	0,59	0,25	0,10	14,92
2016/17	0,05	0,08	0,06	0,02	0,02	0,02	0,01	0,04	0,05	0,03	0,01	0,01	0,39
2017/18	0,00	0,00	0,00	0,12	0,22	5,74	3,85	3,20	1,93	1,01	0,43	0,18	16,69

APORTACIÓN INTERCUENCA - CAMBIO CLIMÁTICO (Serie completa)

Masa 30400363.- Río Duero desde confluencia con río Escalote hasta límite LIC "Riberas del río Duero y afluentes" cerca de Gormaz

	OCT	NOV	DIC	ENE	FEB	MAR	ABR	MAY	JUN	JUL	AGO	SEP	AÑO
MÍNIMO	1,37	1,80	4,31	6,55	5,20	8,05	10,52	11,14	4,09	2,46	1,77	1,35	116,28
MÁXIMO	73,89	159,51	163,92	303,60	342,34	346,67	195,09	215,23	129,76	65,86	43,49	36,95	1.427,25
PROMEDIO	13,57	26,79	42,67	72,62	78,94	85,24	66,26	53,00	34,97	18,17	11,83	9,83	513,90
PERCENTIL 10	4,31	5,86	8,80	13,39	11,14	16,44	19,99	17,61	11,72	7,04	5,01	3,68	189,59
PERCENTIL 25	6,05	8,33	15,24	17,15	27,84	29,75	31,16	26,48	17,31	9,93	6,34	5,59	278,25
MEDIANA	10,45	17,46	31,11	44,24	55,83	63,33	54,71	44,65	29,20	15,76	10,88	8,60	438,49
PERCENTIL 75	16,36	34,33	58,68	87,71	100,82	120,71	84,59	69,36	44,85	20,84	14,71	12,02	703,45
PERCENTIL 90	26,03	64,00	89,16	193,28	167,71	180,55	134,89	97,86	66,40	33,87	20,97	16,09	940,66
DESVIACIÓN TÍPICA	11,49	27,16	36,37	71,53	72,26	72,45	44,85	35,97	23,90	11,66	7,10	6,85	308,15
COEFICIENTE DE VARIACIÓN	0,85	1,01	0,85	0,99	0,92	0,85	0,68	0,68	0,68	0,64	0,60	0,70	0,60
COEFICIENTE DE SESGO	2,59	2,32	1,40	1,39	1,61	1,40	1,10	1,61	1,42	1,63	1,60	2,09	0,94
COEF. AUTOCORRELACIÓN													0,03

AÑO	OCT	NOV	DIC	ENE	FEB	MAR	ABR	MAY	JUN	JUL	AGO	SEP	ANUAL
1940/41	50,31	66,75	36,02	20,89	311,72	261,82	189,03	215,23	129,76	65,86	43,49	36,37	1.427,25
1941/42	27,65	37,12	26,90	21,94	17,05	83,37	81,06	47,57	35,88	20,14	14,67	20,71	434,08
1942/43	28,36	25,18	30,47	86,69	48,07	39,79	68,82	34,83	17,79	14,57	10,70	9,65	414,91
1943/44	13,13	17,27	16,66	15,35	7,68	23,59	42,48	25,96	18,64	9,95	5,74	13,44	209,88
1944/45	15,56	15,12	20,23	13,28	82,92	62,54	29,66	14,14	11,61	7,03	7,93	6,00	286,03
1945/46	5,38	14,13	90,18	48,06	26,86	40,26	95,21	139,59	74,03	33,42	20,58	14,95	602,66
1946/47	12,13	16,21	14,84	17,01	147,77	346,67	142,31	97,39	61,86	31,91	24,44	32,43	944,95
1947/48	23,66	20,02	33,76	235,78	100,90	100,78	53,97	48,55	31,81	16,89	11,46	8,15	685,74
1948/49	9,70	8,15	20,48	17,90	11,25	15,00	23,01	17,74	16,36	9,92	5,83	36,95	192,29
1949/50	25,33	43,14	26,69	16,69	37,11	32,18	20,40	35,20	24,54	10,93	5,71	4,33	282,25
1950/51	1,37	4,73	23,03	45,47	95,86	147,12	63,05	47,70	42,75	17,80	12,12	8,71	509,71
1951/52	7,81	23,88	18,01	27,73	24,90	47,08	48,68	34,61	17,29	18,75	11,20	8,48	288,42
1952/53	13,31	20,28	45,16	39,48	34,30	24,13	31,97	16,96	16,07	12,48	6,61	4,02	264,77
1953/54	16,29	11,35	21,37	17,56	36,19	73,08	28,13	56,19	42,91	13,27	7,63	4,88	328,84
1954/55	3,89	16,51	25,31	158,17	179,38	111,02	58,04	40,56	39,82	17,10	11,96	8,74	670,51
1955/56	7,57	18,06	88,72	107,34	73,85	154,14	133,55	86,11	54,75	30,92	16,91	12,76	784,66
1956/57	10,18	9,48	6,62	8,99	29,37	16,47	10,52	19,22	21,01	7,05	3,77	2,37	145,04
1957/58	4,87	5,45	5,99	16,78	40,26	59,60	50,27	24,77	18,56	11,57	6,11	4,55	248,78
1958/59	5,71	4,10	88,62	81,28	36,10	76,51	56,11	59,23	30,86	16,23	10,13	11,18	476,05
1959/60	17,21	31,06	163,92	174,26	239,40	266,20	114,41	70,34	45,50	23,87	16,06	11,19	1.173,44
1960/61	73,89	159,51	130,30	175,03	101,96	54,04	42,17	29,56	23,35	11,52	8,56	7,12	817,00
1961/62	20,67	89,44	150,19	195,59	96,15	218,43	150,22	77,89	53,90	25,83	16,65	11,45	1.106,40
1962/63	9,47	9,86	9,98	88,05	98,94	129,36	111,48	45,92	37,64	20,32	11,91	8,83	581,77
1963/64	6,02	39,65	64,09	29,80	103,69	129,58	78,43	37,01	25,88	14,98	9,70	6,67	545,50
1964/65	8,94	6,19	7,35	25,40	25,25	114,61	54,55	23,94	13,94	8,28	8,23	7,16	303,84
1965/66	34,29	110,63	106,02	272,49	286,87	144,18	195,09	98,96	68,66	34,92	23,28	16,15	1.391,54
1966/67	24,02	77,81	37,11	44,93	48,08	48,58	30,89	31,10	13,53	9,79	8,51	4,54	378,88
1967/68	3,03	72,30	46,25	35,46	78,84	71,01	75,82	64,41	29,41	15,40	10,16	7,15	509,24
1968/69	6,18	8,13	37,27	67,25	74,28	234,97	120,82	110,11	52,25	25,99	17,37	17,82	772,45
1969/70	12,81	17,12	20,91	172,07	70,45	52,20	37,68	32,16	17,96	10,47	9,66	8,88	462,37
1970/71	12,06	7,58	6,41	30,50	21,52	28,93	58,66	95,61	72,07	26,12	17,11	11,86	388,43
1971/72	8,42	6,03	10,35	24,89	142,71	144,03	68,81	53,25	33,61	19,24	16,32	19,61	547,26
1972/73	24,50	38,72	65,96	71,98	46,61	32,22	27,48	30,78	27,45	11,77	11,74	9,60	398,81
1973/74	4,35	7,77	14,00	55,01	71,32	80,11	53,16	37,67	21,64	14,41	8,82	5,92	374,17
1974/75	4,94	10,62	6,54	15,21	27,34	28,33	51,17	51,75	45,99	15,16	11,16	8,72	276,92
1975/76	7,00	7,22	12,12	7,56	17,19	15,76	19,06	14,18	8,29	7,52	5,63	4,59	126,13
1976/77	19,13	35,34	65,62	192,76	220,19	146,92	87,23	70,09	77,78	39,80	23,57	14,50	992,93
1977/78	19,55	10,54	42,18	73,29	179,26	140,26	82,30	81,82	37,52	18,74	13,15	10,72	709,35
1978/79	7,33	5,27	48,39	194,48	342,34	162,13	138,60	77,64	47,64	27,32	17,94	15,87	1.084,96
1979/80	20,70	29,12	24,39	43,55	38,78	67,20	44,28	62,18	40,06	15,17	9,22	6,28	400,92
1980/81	6,37	13,30	14,88	14,31	10,58	23,20	38,27	31,48	13,47	9,58	5,43	3,80	184,67
1981/82	4,24	1,80	49,62	81,78	43,35	26,58	24,04	13,20	16,84	6,10	3,87	3,13	274,57
1982/83	8,23	26,55	39,73	14,70	17,76	13,87	26,89	28,03	8,91	8,62	6,25	8,14	207,67
1983/84	3,09	4,96	22,07	30,73	29,36	50,09	44,24	60,44	65,22	19,95	11,53	7,23	348,92
1984/85	8,13	79,33	59,16	93,51	153,32	101,12	97,76	58,23	40,16	19,87	12,02	8,04	730,65
1985/86	5,93	6,58	12,94	31,66	71,31	64,12	60,57	46,41	20,29	11,23	7,51	6,83	345,38
1986/87	9,79	7,87	10,10	20,86	46,83	36,26	45,52	18,91	12,32	16,05	6,97	4,17	235,64
1987/88	12,20	15,00	34,97	84,10	100,56	45,20	138,02	119,18	96,65	51,08	24,75	15,05	736,76
1988/89	14,13	10,75	9,51	8,57	6,04	15,83	34,12	22,71	21,04	7,25	6,16	5,59	161,70
1989/90	2,06	6,55	61,43	62,31	42,65	23,35	27,79	18,43	14,09	6,47	4,01	2,83	271,95
1990/91	6,03	19,03	22,88	37,33	42,56	126,58	127,58	60,46	38,92	18,40	11,69	8,62	520,09
1991/92	13,12	40,50	19,81	13,44	9,86	8,50	30,10	17,08	16,59	9,35	7,32	6,03	191,70
1992/93	17,68	17,48	47,17	15,32	12,57	18,83	13,89	43,38	21,96	8,16	4,75	3,41	224,60
1993/94	41,04	32,97	27,74	75,82	54,10	37,50	18,73	21,83	11,76	5,81	4,08	3,02	334,39
1994/95	10,28	29,56	16,32	63,98	57,56	40,11	14,18	17,29	8,44	5,83	5,12	4,39	273,06
1995/96	2,07	7,01	101,52	250,10	172,86	94,26	84,96	65,21	34,01	19,49	13,78	9,95	855,22
1996/97	8,07	19,08	72,65	200,21	87,52	46,95	35,40	36,64	49,47	27,55	20,19	13,59	617,31
1997/98	9,41	63,56	133,42	101,84	76,47	42,45	58,49	50,57	42,88	19,47	11,25	8,59	618,41
1998/99	10,02	9,74	8,06	16,71	12,69	20,30	18,33	21,04	11,24	7,63	5,34	5,17	146,27
1999/00	28,72	34,78	54,20	37,56	26,00	16,37	58,67	39,50	19,35	8,52	5,24	3,41	332,32
2000/01	4,15	60,63	122,91	303,60	144,35	278,92	83,45	60,37	34,50	21,01	14,72	10,29	1.138,89
2001/02	12,27	9,49	7,18	11,33	10,25	18,36	13,75	11,50	9,80	4,25	4,05	5,89	118,12
2002/03	13,15	38,32	83,96	199,35	139,34	115,15	86,82	67,20	34,59	17,98	11,88	12,98	820,71
2003/04	31,55	65,02	76,06	80,92	66,37	82,45	80,20	86,26	40,41	19,57	13,01	8,83	650,66
2004/05	10,89	12,98	13,11	11,80	10,89	19,05	17,69	11,14	4,09	2,46	1,77	1,35	117,21
2005/06	4,33	22,56	31,74	39,09	29,59	73,22	35,86	21,55	15,05	11,23	5,75	4,50	294,48
2006/07	16,38	32,08	36,77	14,72	67,50	54,01	69,75	79,86	39,47	18,52	11,06	6,87	446,99
2007/08	5,62	4,79	4,31	12,58	10,57	11,48	44,32	96,06	95,43	34,90	19,17	12,07	351,29
2008/09	11,41	31,87	74,81	84,07	94,19	86,22	51,72	29,17	17,36	11,32	8,14	5,59	505,86
2009/10	5,11	6,77	57,25	168,03	164,34	176,12	126,51	102,81	59,98	34,98	21,89	15,02	938,82
2010/11	13,04	21,58	46,97	55,56	57,62	83,24	54,88	50,72	28,98	15,02	9,16	6,12	442,90
2011/12	4,97	8,87	9,12	6,55	5,20	8,05	25,05	32,31	6,50	4,35	2,69	2,61	116,28
2012/13	12,09	24,05	39,66	86,47	83,98	201,04	159,26	118,40	65,44	39,54	24,29	16,06	870,27
2013/14	17,45	24,54	40,19	121,50	160,15	122,56	70,73	40,57	25,49	22,07	13,07	9,74	668,06
2014/15	16,26	54,42	88,07	50,42	116,91	112,90	57,70	35,69	27,71	15,46	10,30	9,62	595,45
2015/16	16,07	17,44	11,17	126,89	165,50	101,02	117,42	96,34	46,43	26,56	17,31	12,71	754,86
2016/17	10,62	45,87	29,87	15,92	51,71	38,49	20,48	24,25	27,17	17,20	14,18	9,38	305,12
2017/18	6,11	5,19	28,29	34,73	31,92	190,88	186,69	122,18	85,24	52,42	31,14	22,89	797,70

APORTACIÓN INTERCUENCA - CAMBIO CLIMÁTICO (Serie completa)

Masa 30400364.- Río Duero entre las localidades de Gormaz y San Esteban de Gormaz (tramo no comprendido en el LIC "Riberas del río Duero y afluentes")

	OCT	NOV	DIC	ENE	FEB	MAR	ABR	MAY	JUN	JUL	AGO	SEP	AÑO
MÍNIMO	1,68	2,42	6,32	8,62	7,20	9,74	13,33	12,95	5,08	3,04	2,19	1,69	143,42
MÁXIMO	93,45	214,60	238,35	434,05	452,00	439,11	247,56	275,71	162,48	84,23	56,88	47,38	1.869,25
PROMEDIO	17,25	33,53	55,03	96,76	106,28	110,48	84,67	67,50	44,87	23,78	15,73	12,94	668,82
PERCENTIL 10	5,64	7,61	11,53	17,28	13,93	20,93	24,68	21,76	15,60	8,77	6,33	4,80	229,21
PERCENTIL 25	8,28	11,04	19,22	21,94	35,01	37,74	39,24	33,39	22,00	12,21	8,19	6,72	354,25
MEDIANA	13,68	21,81	39,29	59,11	75,35	80,52	69,78	57,82	37,61	21,04	14,09	11,45	545,79
PERCENTIL 75	21,68	42,88	75,62	123,46	132,24	154,47	112,00	89,87	57,46	29,25	19,76	16,14	932,23
PERCENTIL 90	32,08	81,42	114,12	247,74	228,39	238,79	170,49	125,54	88,48	42,94	27,98	22,13	1.242,38
DESVIACIÓN TÍPICA	14,08	34,40	49,12	97,40	100,35	95,32	57,81	45,88	30,21	15,06	9,47	8,62	412,72
COEFICIENTE DE VARIACIÓN	0,82	1,03	0,89	1,01	0,94	0,86	0,68	0,68	0,67	0,63	0,60	0,67	0,62
COEFICIENTE DE SESGO	2,69	2,60	1,61	1,46	1,63	1,36	1,06	1,60	1,32	1,49	1,50	1,88	0,94
COEF. AUTOCORRELACIÓN													0,01

AÑO	OCT	NOV	DIC	ENE	FEB	MAR	ABR	MAY	JUN	JUL	AGO	SEP	ANUAL
1940/41	60,84	81,71	45,04	27,74	449,14	340,60	237,50	275,71	162,48	84,23	56,88	47,38	1.869,25
1941/42	36,41	46,37	34,58	29,33	23,37	98,44	95,93	58,16	44,32	26,01	19,42	25,65	538,00
1942/43	33,66	29,72	36,08	106,39	59,38	47,64	82,15	43,47	22,85	18,47	13,83	12,32	505,97
1943/44	16,02	20,38	20,38	18,88	10,01	27,26	48,35	31,50	22,66	12,37	7,45	16,38	251,65
1944/45	18,31	17,67	24,51	16,31	102,21	72,94	34,71	17,28	14,12	8,77	9,79	7,56	344,19
1945/46	6,62	16,32	113,10	60,27	33,21	48,41	116,11	177,53	92,84	42,32	26,90	19,95	753,59
1946/47	16,16	20,08	18,72	21,99	221,47	439,11	176,83	124,18	79,48	42,15	32,61	40,82	1.233,60
1947/48	30,36	25,37	40,93	309,63	127,51	116,13	67,23	62,37	41,21	22,61	15,89	11,62	870,87
1948/49	12,78	10,80	23,98	21,92	14,05	17,91	25,74	20,80	19,27	11,80	7,11	43,22	229,39
1949/50	30,02	48,85	31,56	20,06	43,40	37,06	23,68	41,73	29,42	13,39	7,29	5,63	332,09
1950/51	1,68	5,68	28,56	63,32	148,89	201,27	81,55	62,87	55,50	24,42	16,52	12,00	702,28
1951/52	10,61	30,10	22,91	37,04	33,43	60,43	68,09	45,83	22,98	23,08	14,41	10,93	379,84
1952/53	15,57	22,58	57,01	55,86	42,98	30,24	37,45	21,06	18,99	14,76	7,93	4,96	329,38
1953/54	19,23	14,83	25,63	22,61	49,48	99,15	39,03	71,82	53,71	17,82	10,65	7,06	431,02
1954/55	5,62	20,09	34,16	227,49	264,76	150,65	79,10	55,57	51,39	23,99	16,76	12,23	941,80
1955/56	10,34	22,52	116,50	143,07	98,39	206,05	185,08	110,78	70,75	39,48	22,83	17,26	1.043,05
1956/57	14,04	12,46	8,92	11,90	34,45	21,25	13,33	22,06	24,99	8,71	4,66	2,99	179,77
1957/58	5,78	6,75	7,25	21,15	50,60	73,71	70,16	31,44	23,39	14,87	8,18	6,02	319,30
1958/59	7,65	5,42	105,68	107,93	47,65	94,77	72,43	75,46	40,00	21,09	13,63	14,45	606,17
1959/60	22,39	40,12	238,35	232,35	331,32	342,96	146,42	90,98	60,85	33,08	22,86	16,18	1.577,86
1960/61	93,45	214,60	178,08	234,81	127,36	71,61	55,46	40,29	31,70	16,41	12,15	9,77	1.085,69
1961/62	25,29	107,05	186,68	259,12	118,11	279,99	187,82	99,95	68,49	34,29	22,69	15,92	1.405,40
1962/63	13,20	13,37	12,99	104,47	125,21	155,75	135,79	57,77	46,16	26,09	15,69	11,64	718,14
1963/64	8,22	48,08	84,48	38,83	140,01	173,53	106,80	50,09	34,80	20,62	13,85	9,67	728,97
1964/65	11,86	8,42	9,52	30,45	29,57	132,50	64,07	28,52	16,92	10,15	9,62	8,38	359,98
1965/66	41,58	137,14	141,15	372,01	389,77	185,39	247,56	128,71	88,49	46,38	31,55	22,21	1.831,94
1966/67	31,76	95,05	46,98	58,46	60,93	59,25	39,89	37,68	17,68	12,15	10,25	5,80	475,90
1967/68	4,26	85,66	58,34	45,03	100,51	92,49	93,96	81,62	38,17	20,29	13,71	9,83	643,88
1968/69	8,26	10,28	44,05	81,46	86,13	293,46	144,32	136,00	66,14	33,23	22,12	22,09	947,54
1969/70	16,28	20,31	24,75	201,12	88,45	63,35	45,41	37,80	21,78	12,79	11,41	10,14	553,58
1970/71	13,04	9,04	8,43	39,98	29,48	36,18	69,39	110,52	89,20	32,99	20,93	14,44	473,62
1971/72	10,44	7,67	13,03	33,77	198,42	197,06	86,39	66,01	41,75	24,22	19,87	22,48	721,10
1972/73	28,18	44,83	81,83	94,01	61,52	40,99	34,12	36,86	33,68	14,82	13,92	11,05	495,81
1973/74	5,59	9,77	16,28	65,38	91,11	98,28	65,85	47,17	27,11	19,37	11,62	7,90	465,44
1974/75	6,43	12,77	8,84	19,80	36,70	38,54	63,74	64,30	57,57	19,59	14,26	11,28	353,81
1975/76	9,12	9,03	15,66	9,73	20,82	18,35	21,60	16,23	9,38	8,76	6,36	5,49	150,55
1976/77	23,30	45,96	84,87	268,02	311,07	186,20	115,88	91,64	97,87	51,08	30,93	19,58	1.326,40
1977/78	24,94	14,71	51,23	91,30	227,37	184,91	111,02	109,31	52,55	27,16	18,60	14,62	927,72
1978/79	10,31	7,46	56,24	242,86	452,00	212,08	185,59	98,66	63,09	36,13	24,23	20,68	1.409,33
1979/80	26,39	37,01	32,34	59,77	52,88	86,84	60,92	81,63	53,63	21,31	13,08	9,16	534,98
1980/81	8,97	17,21	18,83	18,27	13,34	28,52	45,90	37,77	16,46	11,89	6,84	4,80	228,79
1981/82	5,50	2,42	63,57	109,93	57,02	37,47	32,45	17,87	21,69	8,46	5,45	4,34	366,17
1982/83	10,80	31,57	48,88	20,12	21,96	19,74	32,99	37,30	12,69	11,05	7,90	10,23	265,23
1983/84	4,03	6,00	25,81	40,18	41,73	66,25	64,26	78,24	86,36	27,78	16,08	10,42	467,14
1984/85	11,28	95,35	78,83	127,05	210,56	134,14	133,62	78,99	54,49	27,48	17,18	11,73	980,69
1985/86	8,76	9,57	16,71	44,57	109,17	88,11	81,70	65,01	29,32	16,32	11,20	9,92	490,36
1986/87	12,94	10,70	13,33	26,65	57,66	45,47	59,23	25,30	16,24	19,72	9,63	5,63	302,50
1987/88	15,99	20,07	44,27	106,42	132,43	56,01	167,77	149,78	115,38	61,84	30,86	19,29	920,10
1988/89	17,85	13,61	12,02	10,81	8,23	19,37	41,40	27,61	26,14	9,07	7,36	6,62	200,09
1989/90	2,76	7,93	75,75	78,68	55,17	29,89	34,17	22,56	17,01	8,28	5,25	3,75	341,20
1990/91	7,33	24,42	32,30	52,74	61,42	172,28	162,76	76,97	49,49	24,42	16,07	12,01	692,20
1991/92	17,62	48,93	25,35	17,60	12,71	10,68	34,39	19,15	19,65	11,00	8,25	6,84	232,17
1992/93	21,33	23,57	61,70	21,56	16,99	23,51	17,33	50,72	28,15	10,50	6,16	4,48	286,00
1993/94	50,69	43,06	37,65	115,67	76,04	54,40	26,64	29,87	17,66	8,85	6,24	4,62	471,38
1994/95	13,18	39,66	22,26	76,31	74,66	55,12	19,71	22,65	11,85	7,90	6,62	5,67	355,59
1995/96	3,08	9,09	130,34	328,55	226,52	119,15	112,32	86,38	46,06	26,44	18,89	13,77	1.120,60
1996/97	11,18	23,66	91,22	264,38	107,56	58,73	43,85	45,05	61,88	33,57	24,54	16,65	782,27
1997/98	11,79	81,29	189,66	139,79	99,95	56,38	78,22	67,96	57,13	26,27	15,69	12,02	836,15
1998/99	13,67	12,84	10,40	21,19	15,86	24,08	21,17	25,43	13,78	9,08	6,54	6,33	180,36
1999/00	32,82	42,34	64,82	48,01	31,91	20,19	70,63	52,11	25,46	11,35	7,17	4,79	411,60
2000/01	5,65	81,87	172,70	434,05	196,09	378,36	113,04	82,06	48,52	29,74	21,17	15,00	1.578,24
2001/02	17,14	13,41	9,78	15,55	13,47	22,46	16,94	13,74	12,26	5,41	4,83	6,67	151,66
2002/03	15,51	45,67	106,53	287,88	183,28	148,66	111,00	86,54	44,99	24,26	16,54	17,61	1.088,48
2003/04	38,09	77,57	95,50	103,39	88,74	106,02	101,22	107,66	50,58	25,21	17,19	11,90	823,09
2004/05	13,69	16,79	16,80	15,39	13,63	21,85	20,32	12,95	5,08	3,04	2,19	1,69	143,42
2005/06	6,05	30,71	42,11	55,46	40,67	103,10	53,25	32,24	21,34	15,65	8,73	6,65	415,96
2006/07	21,79	41,89	52,92	21,74	89,32	74,21	86,46	97,64	50,57	24,67	14,99	9,69	585,88
2007/08	8,32	6,93	6,32	16,53	13,65	14,35	52,44	116,25	122,43	44,39	24,60	16,00	442,20
2008/09	15,23	39,66	95,90	113,40	131,69	109,18	65,18	38,24	23,35	15,68	11,36	7,95	666,83
2009/10	7,14	9,01	75,23	239,86	230,78	229,49	160,04	133,44	78,62	47,49	30,47	21,28	1262,86
2010/11	18,32	28,67	61,33	78,79	80,07	110,74	73,31	64,58	37,05	20,25	12,86	8,82	594,78
2011/12	7,06	11,75	12,11	8,62	7,20	9,74	30,10	40,54	9,19	5,78	3,76	3,38	149,23
2012/13	13,90	28,69	48,82	126,06	118,86	290,56	225,96	156,68	88,47	54,25	34,63	23,53	1210,41
2013/14	24,81	32,62	49,64	169,94	232,71	170,24	96,37	57,88	36,52	30,07	18,87	14,06	933,74
2014/15	22,20	67,58	108,77	64,14	162,02	138,72	73,48	47,09	35,85	21,20	14,30	13,12	768,46
2015/16	19,96	21,11	13,98	159,01	220,62	131,29	154,12	119,38	61,26	36,70	24,97	18,78	981,18
2016/17	15,63	55,66	37,62	20,73	59,81	45,77	25,11	28,84	32,44	20,99	17,52	11,83	371,94
2017/18	7,78	6,59	33,16	42,35	42,98	260,50	229,27	151,49	107,33	67,21	41,18	30,66	1020,51

APORTACIÓN INTERCUENCA - CAMBIO CLIMÁTICO (Serie completa)

Masa 30400365.- Río Duero desde aguas arriba de San Esteban de Gormaz hasta el embalse de Virgen de las Viñas (LIC "Riberas del río Duero y afluentes")

	OCT	NOV	DIC	ENE	FEB	MAR	ABR	MAY	JUN	JUL	AGO	SEP	AÑO
MÍNIMO	1,72	2,48	6,69	8,84	7,38	9,89	13,83	13,17	5,24	3,16	2,29	1,76	147,98
MÁXIMO	99,23	235,80	269,97	480,33	494,06	461,84	263,22	300,58	178,81	93,42	63,00	51,78	2.024,83
PROMEDIO	18,17	35,04	58,18	103,49	114,00	117,47	89,51	71,19	47,43	25,48	17,01	13,93	710,91
PERCENTIL 10	5,91	8,00	11,99	17,80	14,38	21,51	25,32	22,20	16,06	9,09	6,59	5,03	234,33
PERCENTIL 25	8,97	11,57	20,27	23,00	36,17	39,53	40,74	36,01	23,46	12,83	8,45	7,04	364,45
MEDIANA	14,56	22,24	41,14	62,06	79,87	84,54	71,10	61,13	39,90	22,30	14,88	11,89	570,61
PERCENTIL 75	22,72	44,60	77,45	130,42	140,12	163,40	120,63	96,57	59,80	32,18	21,17	17,30	992,51
PERCENTIL 90	33,48	83,87	118,05	266,77	243,95	254,42	177,81	135,27	92,64	46,41	30,58	23,56	1.339,44
DESVIACIÓN TÍPICA	14,74	36,69	54,21	107,13	110,24	102,66	62,45	49,47	32,41	16,51	10,54	9,29	451,79
COEFICIENTE DE VARIACIÓN	0,81	1,05	0,93	1,04	0,97	0,87	0,70	0,69	0,68	0,65	0,62	0,67	0,64
COEFICIENTE DE SESGO	2,74	2,79	1,80	1,55	1,66	1,34	1,08	1,68	1,37	1,52	1,52	1,79	0,98
COEF. AUTOCORRELACIÓN													0,02

AÑO	OCT	NOV	DIC	ENE	FEB	MAR	ABR	MAY	JUN	JUL	AGO	SEP	ANUAL
1940/41	62,70	83,71	46,57	31,28	479,75	356,51	254,46	300,58	178,81	93,42	63,00	51,78	2.002,56
1941/42	39,70	49,14	36,81	31,60	25,33	102,26	99,29	60,70	46,32	27,45	20,51	26,60	565,71
1942/43	34,62	30,48	37,19	109,68	61,36	49,12	85,25	45,50	24,31	19,68	14,79	13,18	525,16
1943/44	16,85	21,07	21,17	19,58	10,54	27,77	49,57	32,90	23,59	13,02	7,97	17,18	261,21
1944/45	18,94	18,20	25,52	16,92	104,33	73,90	35,40	17,82	14,61	9,14	10,13	7,85	352,74
1945/46	6,87	16,74	116,27	62,46	34,90	51,24	122,50	190,83	100,53	46,72	29,99	22,26	801,31
1946/47	17,94	21,52	19,97	23,38	240,70	461,84	190,38	134,03	86,30	46,27	35,64	43,24	1.321,20
1947/48	32,33	26,91	42,37	319,90	133,79	120,04	70,51	65,65	43,64	24,08	16,97	12,45	908,63
1948/49	13,48	11,36	24,55	22,43	14,47	18,30	26,07	21,18	19,60	12,07	7,34	44,14	235,00
1949/50	30,91	49,59	32,15	20,58	43,93	37,49	24,06	42,47	30,12	13,83	7,61	5,88	338,63
1950/51	1,72	5,75	29,12	69,33	174,65	223,72	87,78	67,64	59,02	26,94	18,48	13,49	777,65
1951/52	11,82	31,78	24,31	39,14	35,60	62,69	70,74	47,31	23,93	23,79	14,98	11,35	397,43
1952/53	15,92	22,85	57,60	57,41	43,86	30,83	37,91	21,42	19,27	14,97	8,08	5,07	335,18
1953/54	19,56	15,15	25,98	22,97	50,89	102,99	40,54	73,08	54,68	18,42	11,11	7,41	442,79
1954/55	5,90	20,45	34,90	238,44	287,89	159,92	83,80	59,18	54,11	25,92	18,27	13,37	1.002,15
1955/56	11,25	23,32	122,22	151,64	104,24	223,18	202,33	118,05	75,28	42,68	25,33	19,15	1.118,65
1956/57	15,54	13,61	9,85	12,80	35,29	21,93	13,83	22,54	25,46	8,98	4,86	3,14	187,85
1957/58	5,94	6,90	7,38	21,66	52,50	76,17	74,12	32,84	24,41	15,60	8,74	6,45	332,69
1958/59	8,02	5,68	108,80	115,90	50,35	99,50	75,91	78,04	41,63	22,26	14,54	15,21	635,85
1959/60	23,14	41,17	269,97	260,10	371,56	368,75	156,92	98,24	66,39	37,07	25,98	18,54	1.737,84
1960/61	99,23	235,80	203,68	260,36	137,43	78,79	60,82	44,64	35,01	18,81	14,02	11,18	1.199,76
1961/62	26,58	114,24	198,43	287,61	125,41	302,39	198,13	107,85	73,38	37,78	25,41	17,98	1.515,18
1962/63	14,84	14,70	14,08	107,81	133,63	164,55	143,27	61,55	48,89	28,09	17,24	12,82	761,49
1963/64	9,16	50,32	93,63	41,84	154,51	188,84	118,86	55,40	38,67	23,45	16,05	11,34	802,06
1964/65	13,19	9,42	10,35	31,49	30,38	134,80	65,21	29,23	17,45	10,54	9,93	8,62	370,63
1965/66	42,37	143,52	155,85	434,62	439,27	201,27	263,22	138,17	95,09	51,15	35,27	25,02	2.024,83
1966/67	34,31	99,52	49,53	61,67	63,41	61,51	41,33	38,85	18,54	12,77	10,73	6,17	498,34
1967/68	4,56	87,83	60,69	46,66	104,78	98,13	97,44	84,53	39,86	21,49	14,65	10,54	671,14
1968/69	8,83	10,73	45,04	83,14	88,00	307,91	148,19	140,12	68,38	34,75	23,30	23,02	981,40
1969/70	17,02	20,89	25,31	207,12	93,27	66,22	47,39	39,25	22,86	13,57	12,02	10,60	575,51
1970/71	13,40	9,33	8,72	41,46	30,54	37,00	70,36	111,93	91,26	33,74	21,49	14,86	484,08
1971/72	10,78	7,93	13,26	34,62	211,16	211,42	91,11	69,34	44,16	25,95	21,22	23,51	764,45
1972/73	29,15	46,00	85,22	99,59	65,00	43,04	35,67	38,06	34,66	15,49	14,45	11,45	517,77
1973/74	5,91	10,08	16,63	66,59	94,25	101,57	67,80	48,50	28,02	20,08	12,14	8,29	479,87
1974/75	6,74	13,07	9,10	20,34	37,89	39,82	65,00	65,35	58,73	20,11	14,65	11,59	362,39
1975/76	9,36	9,22	16,00	9,93	21,11	18,53	21,75	16,34	9,46	8,83	6,42	5,54	152,50
1976/77	23,48	47,03	87,37	302,36	349,78	198,85	125,16	98,19	103,56	54,71	33,70	21,67	1.445,87
1977/78	26,65	16,00	52,80	93,93	240,56	203,30	120,70	117,61	57,03	30,23	20,98	16,42	996,22
1978/79	11,75	8,54	57,68	250,57	494,06	226,48	201,07	105,23	67,86	39,57	26,90	22,71	1.512,42
1979/80	28,13	38,77	34,00	62,97	55,47	90,30	63,65	84,12	55,38	22,35	13,89	9,77	558,80
1980/81	9,47	17,71	19,25	18,64	13,63	28,86	46,46	38,19	16,68	12,05	6,96	4,90	232,79
1981/82	5,59	2,48	65,38	114,22	59,79	39,44	33,79	18,81	22,58	9,00	5,87	4,66	381,60
1982/83	11,11	32,04	50,02	20,76	22,49	20,26	33,49	37,96	13,00	11,26	8,07	10,37	270,83
1983/84	4,13	6,09	26,07	41,30	43,32	68,55	67,71	82,66	91,60	29,62	17,49	11,48	490,01
1984/85	12,14	97,97	82,66	134,38	227,08	142,57	143,15	84,24	58,07	29,94	19,10	13,18	1.044,46
1985/86	9,91	10,46	17,54	46,07	115,96	94,03	87,85	70,05	31,90	18,12	12,61	11,01	525,50
1986/87	13,83	11,40	13,94	27,56	60,14	47,64	61,93	26,49	17,10	20,36	10,12	6,01	316,50
1987/88	16,51	20,71	45,59	109,16	137,06	57,59	171,66	154,56	117,68	63,38	31,97	20,12	946,00
1988/89	18,52	14,12	12,44	11,19	8,51	19,65	41,91	27,92	26,56	9,24	7,50	6,75	204,31
1989/90	2,85	8,03	77,59	81,03	57,22	30,91	34,94	23,15	17,46	8,60	5,50	3,93	351,22
1990/91	7,49	24,73	33,24	55,26	65,78	184,22	172,42	80,88	52,15	26,33	17,56	13,14	733,19
1991/92	18,58	49,80	26,03	18,18	13,13	11,03	34,68	19,37	19,88	11,15	8,36	6,92	237,11
1992/93	21,96	24,75	64,94	22,87	17,95	24,40	17,93	51,45	28,70	10,83	6,41	4,67	296,88
1993/94	51,99	45,00	39,91	125,25	81,89	58,88	28,91	31,77	19,08	9,86	7,03	5,21	504,77
1994/95	13,78	42,30	23,68	78,77	77,84	57,83	20,96	23,70	12,62	8,46	7,05	6,00	372,99
1995/96	3,34	9,43	134,67	350,77	241,00	126,37	120,43	91,70	49,41	28,85	20,77	15,19	1.191,93
1996/97	12,31	24,58	94,10	281,73	112,73	61,85	46,23	47,07	63,95	34,75	25,46	17,34	822,09
1997/98	12,35	87,95	223,30	156,74	108,47	61,69	83,00	71,84	60,06	28,24	17,22	13,18	924,04
1998/99	14,62	13,56	10,98	21,82	16,32	24,58	21,52	25,85	14,02	9,24	6,67	6,44	185,63
1999/00	33,12	42,96	65,65	48,81	32,34	20,51	71,45	52,93	25,84	11,60	7,37	4,94	417,51
2000/01	5,77	84,27	182,21	480,33	211,05	404,75	121,51	88,33	53,16	33,08	23,78	16,97	1.705,21
2001/02	18,79	14,64	10,77	16,54	14,18	23,12	17,43	14,13	12,57	5,63	5,00	6,80	159,61
2002/03	15,84	46,90	110,87	320,83	196,36	158,92	117,93	91,59	48,39	26,71	18,45	19,15	1.171,94
2003/04	39,54	79,75	99,18	108,14	93,83	111,89	105,97	112,84	53,04	26,93	18,53	12,92	862,55
2004/05	14,51	17,51	17,48	15,98	14,05	22,22	20,61	13,17	5,24	3,16	2,29	1,76	147,98
2005/06	6,30	33,18	45,38	60,70	44,33	111,10	57,96	35,36	23,41	17,14	9,88	7,52	452,27
2006/07	22,98	43,38	55,45	23,10	93,57	77,24	88,93	100,43	52,38	25,86	15,91	10,39	609,63
2007/08	8,91	7,38	6,69	16,90	13,92	14,57	52,82	118,87	125,68	45,51	25,44	16,64	453,31
2008/09	15,79	40,73	99,70	120,53	141,02	114,13	67,97	40,40	24,98	16,99	12,38	8,73	703,35
2009/10	7,77	9,49	77,04	254,68	250,82	247,61	169,96	142,01	84,00	51,60	33,64	23,68	1352,32
2010/11	20,26	30,23	63,43	81,70	82,91	114,22	75,38	65,99	38,10	21,08	13,51	9,31	616,11
2011/12	7,46	12,09	12,42	8,84	7,38	9,89	30,35	40,94	9,33	5,90	3,85	3,44	151,87
2012/13	13,97	29,02	49,41	132,14	128,08	337,80	251,48	170,22	96,04	59,88	39,01	26,85	1333,91
2013/14	27,52	34,73	51,63	178,29	253,49	190,86	102,86	62,53	39,94	32,83	21,02	15,69	1011,40
2014/15	23,58	69,35	112,39	66,74	172,04	143,98	76,75	49,53	37,66	22,63	15,41	13,96	804,02
2015/16	20,60	21,64	14,42	165,00	230,75	139,75	167,30	129,37	67,93	41,00	27,99	21,03	1046,79
2016/17	17,36	57,75	39,39	22,03	60,91	46,70	25,86	29,49	33,01	21,49	17,96	12,19	384,15
2017/18	8,08	6,84	33,41	42,99	44,87	270,30	242,85	162,66	116,40	73,29	45,23	33,57	1080,49

APORTACIÓN INTERCUENCA - CAMBIO CLIMÁTICO (Serie completa)
Masa 30400367.- Río Madre de Rejas desde cabecera hasta confluencia con río Duero

	OCT	NOV	DIC	ENE	FEB	MAR	ABR	MAY	JUN	JUL	AGO	SEP	AÑO
MÍNIMO	0,01	0,01	0,02	0,04	0,06	0,04	0,03	0,03	0,02	0,01	0,01	0,01	0,40
MÁXIMO	1,14	4,06	6,84	11,80	10,51	11,26	5,55	6,38	3,81	1,48	0,96	0,72	32,78
PROMEDIO	0,16	0,27	0,63	1,62	1,94	1,62	1,09	0,83	0,56	0,32	0,23	0,17	9,44
PERCENTIL 10	0,03	0,04	0,06	0,12	0,09	0,09	0,11	0,09	0,07	0,04	0,03	0,02	1,14
PERCENTIL 25	0,06	0,08	0,11	0,18	0,24	0,21	0,23	0,23	0,16	0,08	0,06	0,06	2,22
MEDIANA	0,13	0,15	0,25	0,58	0,87	0,88	0,76	0,57	0,46	0,26	0,20	0,16	6,77
PERCENTIL 75	0,20	0,31	0,67	2,09	2,85	2,36	1,43	1,17	0,72	0,41	0,31	0,23	15,21
PERCENTIL 90	0,30	0,48	1,27	4,82	5,63	4,11	2,54	1,66	1,16	0,65	0,49	0,36	21,67
DESVIACIÓN TÍPICA	0,16	0,49	1,13	2,41	2,54	1,96	1,14	0,94	0,58	0,29	0,19	0,14	8,93
COEFICIENTE DE VARIACIÓN	0,97	1,80	1,79	1,49	1,31	1,21	1,05	1,14	1,03	0,92	0,85	0,81	0,95
COEFICIENTE DE SESGO	3,45	6,31	3,68	2,35	1,81	2,16	1,61	3,09	2,68	1,61	1,20	1,19	1,14
COEF. AUTOCORRELACIÓN													0,00

AÑO	OCT	NOV	DIC	ENE	FEB	MAR	ABR	MAY	JUN	JUL	AGO	SEP	ANUAL
1940/41	0,35	0,39	0,28	0,92	9,77	4,04	4,05	6,38	3,81	1,48	0,74	0,40	32,60
1941/42	0,25	0,21	0,18	0,29	0,29	0,32	0,53	0,49	0,36	0,21	0,14	0,10	3,36
1942/43	0,09	0,08	0,10	0,57	0,49	0,29	0,40	0,32	0,18	0,11	0,08	0,07	2,78
1943/44	0,09	0,08	0,11	0,13	0,08	0,07	0,16	0,16	0,12	0,06	0,04	0,04	1,14
1944/45	0,04	0,03	0,09	0,08	0,25	0,21	0,12	0,08	0,07	0,04	0,04	0,04	1,10
1945/46	0,03	0,04	0,74	0,59	0,32	0,34	1,22	2,77	1,60	0,58	0,30	0,17	8,69
1946/47	0,11	0,08	0,09	0,18	5,37	6,06	3,42	2,23	1,33	0,53	0,31	0,23	19,95
1947/48	0,17	0,12	0,14	3,19	1,67	0,91	0,78	0,83	0,58	0,25	0,16	0,11	8,90
1948/49	0,09	0,07	0,07	0,09	0,07	0,06	0,05	0,05	0,04	0,03	0,02	0,15	0,77
1949/50	0,16	0,11	0,08	0,07	0,08	0,06	0,06	0,17	0,16	0,08	0,05	0,03	1,12
1950/51	0,01	0,01	0,11	1,10	5,63	4,72	1,19	0,91	0,67	0,41	0,32	0,24	15,31
1951/52	0,20	0,22	0,18	0,36	0,36	0,52	0,67	0,36	0,22	0,14	0,11	0,08	3,41
1952/53	0,07	0,05	0,16	0,45	0,22	0,16	0,11	0,09	0,07	0,04	0,03	0,02	1,47
1953/54	0,05	0,05	0,04	0,06	0,26	0,88	0,34	0,29	0,21	0,11	0,09	0,07	2,45
1954/55	0,05	0,07	0,20	4,01	6,69	2,17	1,10	0,84	0,63	0,39	0,31	0,23	16,70
1955/56	0,19	0,16	1,40	2,24	1,40	4,03	3,90	1,46	0,93	0,56	0,44	0,33	17,06
1956/57	0,27	0,20	0,17	0,18	0,19	0,15	0,10	0,09	0,08	0,04	0,03	0,03	1,54
1957/58	0,02	0,02	0,02	0,12	0,46	0,62	1,01	0,33	0,25	0,15	0,12	0,09	3,23
1958/59	0,08	0,06	0,43	1,33	0,47	0,87	0,62	0,48	0,30	0,18	0,14	0,12	5,06
1959/60	0,13	0,25	6,84	5,52	7,85	5,29	2,05	1,39	1,06	0,66	0,51	0,39	31,94
1960/61	1,14	4,06	4,09	4,77	1,75	1,30	0,95	0,77	0,58	0,36	0,28	0,21	20,26
1961/62	0,20	0,96	2,13	5,70	1,35	4,28	2,15	1,38	0,91	0,56	0,43	0,33	20,37
1962/63	0,26	0,21	0,17	0,59	1,28	1,45	1,18	0,61	0,44	0,28	0,21	0,16	6,86
1963/64	0,13	0,34	1,21	0,52	3,00	2,69	2,07	0,90	0,65	0,41	0,32	0,24	12,49
1964/65	0,20	0,15	0,12	0,19	0,13	0,48	0,24	0,14	0,11	0,07	0,05	0,04	1,91
1965/66	0,12	0,85	2,24	10,60	9,17	2,50	2,85	1,64	1,14	0,71	0,55	0,42	32,78
1966/67	0,39	0,66	0,42	0,65	0,51	0,45	0,29	0,23	0,17	0,10	0,08	0,06	4,01
1967/68	0,05	0,39	0,42	0,38	0,98	1,14	0,71	0,57	0,34	0,21	0,16	0,12	5,47
1968/69	0,10	0,08	0,18	0,44	0,45	3,98	1,06	1,20	0,60	0,35	0,27	0,21	8,90
1969/70	0,17	0,13	0,12	1,25	0,99	0,57	0,41	0,29	0,22	0,14	0,11	0,08	4,47
1970/71	0,06	0,05	0,05	0,33	0,24	0,17	0,23	0,31	0,47	0,15	0,11	0,08	2,25
1971/72	0,07	0,05	0,05	0,22	3,66	3,91	1,05	0,73	0,53	0,33	0,26	0,20	11,05
1972/73	0,17	0,20	0,83	1,32	0,88	0,51	0,38	0,29	0,24	0,14	0,11	0,08	5,15
1973/74	0,07	0,06	0,05	0,24	0,73	0,65	0,39	0,27	0,19	0,13	0,09	0,07	2,94
1974/75	0,06	0,05	0,05	0,12	0,30	0,33	0,32	0,24	0,21	0,09	0,07	0,06	1,89
1975/76	0,04	0,03	0,06	0,04	0,07	0,04	0,03	0,03	0,02	0,01	0,01	0,01	0,40
1976/77	0,05	0,26	0,60	7,46	9,08	2,55	1,86	1,29	1,06	0,60	0,46	0,35	25,62
1977/78	0,29	0,22	0,32	0,70	3,91	3,63	2,08	1,70	0,93	0,54	0,42	0,32	15,07
1978/79	0,26	0,19	0,31	2,58	10,51	3,42	3,44	1,37	1,01	0,62	0,49	0,37	24,56
1979/80	0,32	0,34	0,34	0,89	0,78	1,08	0,85	0,82	0,58	0,29	0,22	0,17	6,68
1980/81	0,14	0,13	0,12	0,12	0,09	0,11	0,16	0,11	0,06	0,04	0,03	0,02	1,12
1981/82	0,02	0,01	0,67	1,32	0,81	0,59	0,42	0,28	0,24	0,14	0,11	0,08	4,70
1982/83	0,08	0,10	0,26	0,16	0,15	0,16	0,14	0,18	0,08	0,05	0,04	0,03	1,44
1983/84	0,03	0,02	0,06	0,31	0,50	0,76	1,04	0,94	1,20	0,38	0,28	0,22	5,73
1984/85	0,18	0,60	0,96	2,50	5,00	2,31	2,40	1,27	0,87	0,51	0,40	0,30	17,30
1985/86	0,24	0,19	0,18	0,47	2,59	1,48	1,44	1,17	0,61	0,37	0,29	0,22	9,25
1986/87	0,18	0,14	0,13	0,22	0,48	0,44	0,63	0,26	0,19	0,12	0,09	0,07	2,96
1987/88	0,11	0,13	0,32	0,95	1,66	0,50	1,25	1,41	0,72	0,40	0,29	0,22	7,94
1988/89	0,18	0,14	0,11	0,12	0,09	0,09	0,15	0,09	0,10	0,04	0,03	0,03	1,15
1989/90	0,02	0,02	0,35	0,53	0,49	0,24	0,18	0,14	0,10	0,06	0,05	0,04	2,21
1990/91	0,03	0,09	0,30	0,87	1,28	3,09	2,24	0,90	0,62	0,38	0,30	0,23	10,32
1991/92	0,20	0,22	0,17	0,16	0,11	0,09	0,08	0,06	0,05	0,03	0,02	0,02	1,21
1992/93	0,11	0,21	0,68	0,31	0,24	0,21	0,14	0,18	0,13	0,07	0,05	0,04	2,35
1993/94	0,29	0,38	0,51	3,25	1,64	1,11	0,58	0,49	0,37	0,23	0,18	0,13	9,14
1994/95	0,13	0,45	0,28	0,58	0,86	0,76	0,33	0,28	0,20	0,13	0,10	0,07	4,16
1995/96	0,06	0,07	1,43	4,94	3,70	1,48	1,60	1,10	0,69	0,42	0,33	0,25	16,06
1996/97	0,20	0,18	0,65	4,35	1,14	0,69	0,51	0,43	0,51	0,23	0,18	0,13	9,21
1997/98	0,11	1,00	5,40	3,12	1,58	0,96	0,96	0,78	0,59	0,33	0,25	0,19	15,26
1998/99	0,16	0,12	0,10	0,13	0,10	0,10	0,07	0,08	0,05	0,03	0,02	0,02	0,98
1999/00	0,06	0,13	0,24	0,25	0,15	0,10	0,23	0,23	0,11	0,06	0,05	0,04	1,66
2000/01	0,03	0,87	3,25	11,80	3,21	6,78	1,92	1,42	1,04	0,65	0,50	0,38	31,85
2001/02	0,32	0,24	0,19	0,23	0,16	0,15	0,11	0,09	0,07	0,04	0,03	0,02	1,67
2002/03	0,05	0,19	1,01	8,75	3,32	2,25	1,42	1,05	0,72	0,45	0,35	0,29	19,85
2003/04	0,27	0,42	0,83	1,47	1,33	1,49	1,13	1,20	0,58	0,35	0,28	0,21	9,55
2004/05	0,17	0,14	0,14	0,14	0,11	0,09	0,07	0,05	0,04	0,03	0,02	0,01	1,02
2005/06	0,06	0,50	0,88	1,37	1,17	2,38	1,20	0,80	0,53	0,33	0,26	0,19	9,65
2006/07	0,29	0,35	0,66	0,36	1,31	1,08	0,90	0,99	0,58	0,40	0,31	0,23	7,46
2007/08	0,19	0,15	0,12	0,12	0,09	0,07	0,13	0,71	1,13	0,36	0,27	0,20	3,55
2008/09	0,17	0,25	0,99	2,28	2,78	1,39	0,75	0,57	0,43	0,34	0,27	0,20	10,41
2009/10	0,16	0,13	0,71	5,54	5,63	4,36	2,20	1,95	1,19	0,92	0,71	0,54	24,04
2010/11	0,44	0,36	0,54	1,03	1,09	1,39	0,83	0,55	0,39	0,32	0,25	0,19	7,39
2011/12	0,15	0,12	0,11	0,08	0,06	0,05	0,09	0,14	0,05	0,04	0,03	0,02	0,96
2012/13	0,03	0,08	0,21	2,76	3,03	11,26	5,55	2,89	1,66	1,23	0,96	0,72	30,38
2013/14	0,59	0,47	0,48	2,88	6,30	4,69	1,66	1,15	0,84	0,67	0,53	0,40	20,66
2014/15	0,34	0,45	0,89	0,64	3,44	1,43	0,91	0,68	0,50	0,39	0,30	0,23	10,20
2015/16	0,10	0,08	0,07	1,63	2,87	2,13	3,16	2,43	1,40	0,72	0,41	0,26	15,26
2016/17	0,19	0,33	0,29	0,18	0,15	0,14	0,11	0,10	0,09	0,07	0,06	0,05	1,76
2017/18	0,04	0,03	0,05	0,13	0,58	2,95	3,64	2,84	2,08	1,13	0,59	0,35	14,41

APORTACIÓN INTERCUENCA - CAMBIO CLIMÁTICO (Serie completa)

Masa 30400368.- Río Riaza desde confluencia con Arroyo de la Serrezuela hasta comienzo del LIC "Riberas del río Riaza"

	OCT	NOV	DIC	ENE	FEB	MAR	ABR	MAY	JUN	JUL	AGO	SEP	AÑO
MÍNIMO	0,30	0,29	0,60	0,78	0,68	1,09	1,14	0,92	0,69	0,47	0,37	0,24	14,94
MÁXIMO	10,45	30,05	39,66	88,76	69,87	48,86	62,54	28,47	17,82	11,24	8,20	6,30	327,66
PROMEDIO	1,90	3,78	6,45	12,10	13,02	13,48	10,34	8,01	5,04	2,92	2,14	1,74	80,93
PERCENTIL 10	0,52	0,76	1,33	1,67	1,77	2,07	2,52	2,45	1,70	0,93	0,70	0,52	24,04
PERCENTIL 25	0,89	1,18	2,22	3,32	4,52	4,24	4,02	3,78	2,35	1,38	1,04	0,80	36,66
MEDIANA	1,51	2,16	3,19	7,31	7,44	8,75	7,86	6,76	4,08	2,39	1,83	1,36	63,21
PERCENTIL 75	2,27	4,47	7,40	14,65	17,67	16,38	12,57	10,40	6,85	3,62	2,75	2,27	114,30
PERCENTIL 90	3,54	6,49	12,90	32,51	29,90	34,39	20,58	15,28	10,83	5,88	3,72	3,17	153,58
DESVIACIÓN TÍPICA	1,57	4,80	8,23	14,61	13,79	12,32	9,51	5,70	3,64	2,18	1,55	1,27	57,68
COEFICIENTE DE VARIACIÓN	0,83	1,27	1,28	1,21	1,06	0,91	0,92	0,71	0,72	0,75	0,72	0,73	0,71
COEFICIENTE DE SESGO	2,62	3,23	2,74	2,60	1,95	1,17	2,74	1,37	1,35	1,81	1,83	1,62	1,47
COEF. AUTOCORRELACIÓN													0,10

AÑO	OCT	NOV	DIC	ENE	FEB	MAR	ABR	MAY	JUN	JUL	AGO	SEP	ANUAL
1940/41	5,83	6,82	3,14	4,31	43,55	28,57	23,23	28,47	17,82	11,22	8,14	6,21	187,32
1941/42	4,62	6,08	3,55	3,27	2,45	16,29	9,95	4,84	3,46	1,89	1,55	2,28	60,24
1942/43	3,93	2,19	3,24	11,69	3,75	4,20	8,34	4,69	2,25	1,93	1,22	1,75	49,18
1943/44	2,18	1,32	2,13	1,36	0,68	2,62	5,12	5,04	3,16	1,38	0,71	1,94	27,61
1944/45	2,13	1,51	2,42	0,78	7,48	2,90	1,36	0,92	1,31	0,63	0,37	0,24	22,06
1945/46	0,66	3,98	12,56	4,52	4,26	8,36	15,54	24,03	12,00	6,97	5,05	3,96	101,91
1946/47	3,01	3,10	2,64	3,31	34,82	45,45	18,19	14,11	10,17	6,93	5,34	5,03	152,10
1947/48	4,67	3,38	3,03	26,55	10,33	7,60	7,26	7,85	4,77	2,67	1,95	1,54	81,60
1948/49	2,09	1,38	2,27	1,44	1,07	1,60	1,14	2,45	1,72	0,82	0,47	3,97	20,40
1949/50	2,05	4,27	2,70	1,52	2,28	1,89	1,51	3,18	1,77	0,79	0,51	0,40	22,87
1950/51	0,30	0,74	2,85	20,29	39,06	36,04	13,57	9,85	6,80	4,08	2,73	1,99	138,29
1951/52	1,88	5,51	4,76	6,31	5,55	6,35	7,23	4,93	2,74	2,14	1,66	1,37	50,43
1952/53	1,45	1,63	3,47	3,59	4,20	3,11	3,81	2,12	3,64	1,30	0,47	0,39	29,16
1953/54	1,97	1,76	2,99	2,99	6,50	12,95	4,98	5,53	3,97	2,02	1,26	0,78	47,71
1954/55	0,56	1,32	2,24	18,66	33,27	16,09	8,79	6,58	4,80	2,87	1,95	1,24	98,37
1955/56	2,73	3,28	17,90	15,65	7,84	34,36	62,54	15,21	7,43	3,69	2,91	2,40	175,94
1956/57	2,20	2,34	2,54	3,42	4,51	4,41	3,40	7,25	4,33	2,01	2,64	1,26	40,30
1957/58	2,15	1,54	1,82	5,43	7,31	12,82	12,61	4,70	3,40	3,01	3,56	4,20	62,57
1958/59	1,17	0,71	9,50	17,51	6,94	12,88	9,42	6,97	4,21	2,50	1,69	2,17	75,67
1959/60	2,11	3,02	37,04	37,92	56,80	40,48	17,35	11,25	7,99	4,77	3,14	2,06	223,94
1960/61	10,45	30,05	37,75	43,19	18,00	11,76	7,83	6,11	4,47	2,72	1,94	1,34	175,61
1961/62	2,40	17,59	21,23	41,39	15,74	37,59	19,71	13,97	8,12	4,86	3,15	2,07	187,82
1962/63	1,84	2,28	2,21	12,52	23,98	20,24	18,13	8,63	5,73	3,75	2,45	1,86	103,64
1963/64	1,40	7,00	21,59	7,55	28,46	34,02	24,85	10,57	7,00	4,55	2,98	1,93	151,91
1964/65	2,69	2,36	2,80	8,12	6,47	15,58	4,74	2,51	2,18	2,46	2,55	2,40	54,85
1965/66	4,37	19,53	31,45	88,76	69,87	36,20	34,74	17,60	11,21	6,72	4,39	2,83	327,66
1966/67	5,47	15,76	7,52	10,74	11,74	12,58	7,88	8,70	4,29	2,52	2,34	2,38	91,92
1967/68	2,12	9,17	5,69	4,91	10,82	12,11	9,87	9,66	4,26	2,76	3,19	2,70	77,25
1968/69	2,29	2,14	8,22	8,65	6,80	41,79	9,21	15,25	8,21	3,91	2,34	3,48	112,30
1969/70	2,59	3,88	4,17	31,55	13,27	8,53	6,84	7,73	3,91	3,04	2,59	2,35	90,45
1970/71	2,54	2,49	2,93	8,54	5,72	5,69	9,83	14,21	10,88	3,41	2,70	3,04	71,97
1971/72	0,98	0,68	0,95	4,11	25,49	26,11	9,29	6,76	4,18	2,60	1,75	1,45	84,33
1972/73	2,91	5,50	10,40	12,80	8,36	5,16	3,58	2,79	2,43	1,36	1,03	0,64	56,96
1973/74	1,62	2,24	2,94	10,88	13,94	16,11	9,32	6,76	3,14	2,81	2,75	2,26	74,77
1974/75	1,53	1,91	2,04	5,70	6,28	6,58	8,75	8,53	11,17	2,06	3,00	2,42	59,96
1975/76	1,49	1,63	2,34	2,45	2,70	2,15	2,83	2,76	0,96	1,41	0,80	0,52	22,06
1976/77	1,36	4,23	7,55	44,78	44,22	21,63	14,76	10,63	10,44	5,97	3,92	2,45	171,94
1977/78	2,13	1,52	3,05	6,70	23,25	28,27	17,06	14,96	8,58	4,85	3,10	2,00	115,48
1978/79	1,36	0,88	3,07	15,27	49,35	28,23	24,90	11,13	7,25	4,62	3,05	2,10	151,21
1979/80	2,09	6,02	5,12	8,60	6,17	10,96	9,43	15,35	6,13	2,28	2,12	1,87	76,13
1980/81	0,88	1,39	1,86	1,92	1,79	3,56	6,47	7,64	2,83	1,41	1,39	0,79	31,94
1981/82	0,53	0,29	6,04	8,29	6,71	4,38	3,19	2,13	2,35	1,20	0,76	0,53	36,40
1982/83	0,72	4,47	4,48	2,99	1,87	1,67	3,21	6,41	1,92	1,02	0,92	0,70	30,38
1983/84	0,35	0,49	1,82	4,96	4,56	7,44	9,89	16,81	12,91	5,19	3,28	2,06	69,76
1984/85	1,54	5,91	7,05	11,35	18,69	13,01	13,94	7,64	5,06	3,00	1,95	1,26	90,41
1985/86	0,87	0,74	1,06	2,63	9,53	8,76	11,10	7,56	3,99	2,33	1,49	1,13	51,17
1986/87	1,17	1,02	1,15	2,38	7,96	5,91	7,21	3,53	2,34	1,64	1,06	0,74	36,11
1987/88	1,65	2,18	4,19	7,09	7,48	3,60	7,51	8,24	5,22	3,86	2,14	1,30	54,45
1988/89	0,53	0,52	0,60	0,89	1,11	2,23	5,20	4,24	4,23	2,03	1,86	1,11	24,54
1989/90	0,49	1,16	8,10	7,72	5,99	3,53	2,54	1,79	1,27	0,79	0,57	0,43	34,38
1990/91	0,57	1,20	2,26	4,12	5,95	16,41	12,45	5,65	3,41	1,95	1,23	0,80	55,99
1991/92	0,41	1,09	1,55	1,57	1,27	1,35	1,88	1,23	1,95	0,99	0,85	1,17	15,31
1992/93	3,37	4,10	8,15	3,69	2,46	2,59	1,65	2,58	2,51	1,38	0,83	0,52	33,83
1993/94	5,10	5,77	4,71	11,30	9,21	7,37	3,47	2,83	1,95	1,16	0,76	0,49	54,12
1994/95	1,05	6,34	3,40	5,76	7,16	5,69	2,60	2,13	1,40	0,89	0,58	0,43	37,44
1995/96	0,34	1,04	7,77	34,76	21,59	13,41	14,43	9,90	5,25	3,12	2,05	1,33	114,97
1996/97	0,96	0,99	6,69	27,24	9,36	5,76	3,91	3,48	3,61	2,06	1,46	0,96	66,47
1997/98	0,89	15,25	39,66	26,71	14,49	8,74	7,89	6,78	4,94	2,77	1,79	1,21	131,11
1998/99	1,00	1,14	1,47	2,80	2,77	5,22	3,89	5,51	1,41	0,64	0,69	0,70	27,25
1999/00	0,97	1,27	4,07	3,41	2,46	1,82	7,85	6,29	1,86	1,22	1,16	0,78	33,16
2000/01	0,39	3,64	10,92	48,12	22,71	34,45	11,74	8,24	5,18	3,29	2,19	1,43	152,28
2001/02	1,27	0,93	1,05	1,72	1,40	1,54	2,05	2,71	2,07	0,77	0,78	0,67	16,97
2002/03	1,86	5,35	9,51	36,57	19,52	15,12	11,46	8,76	4,82	2,89	1,90	1,55	119,30
2003/04	2,74	4,66	7,58	7,97	7,52	9,57	7,69	7,73	3,84	2,17	1,44	0,93	63,85
2004/05	0,82	0,87	1,37	1,88	1,56	2,28	2,36	1,57	0,77	0,47	0,56	0,43	14,94
2005/06	0,82	5,87	6,42	7,78	6,68	10,16	6,40	4,56	2,95	1,90	1,22	0,80	55,55
2006/07	2,32	4,63	5,98	3,36	7,41	4,72	4,36	5,44	4,39	2,65	1,63	1,01	47,89
2007/08	1,07	1,03	1,23	1,89	1,71	1,86	6,51	11,94	6,86	1,56	1,13	1,19	37,97
2008/09	1,17	3,04	13,69	21,75	16,65	8,39	6,52	4,06	1,66	1,10	1,02	0,98	80,04
2009/10	0,47	0,45	2,74	15,53	23,92	25,32	14,47	12,39	9,13	5,85	3,64	2,33	116,23
2010/11	1,41	1,51	4,96	6,14	5,88	9,49	7,08	4,94	2,58	1,23	1,23	1,39	47,82
2011/12	0,68	1,17	0,89	1,05	0,97	1,09	4,92	3,68	0,69	0,94	0,97	1,15	18,21
2012/13	0,50	1,85	1,94	8,92	15,04	48,86	33,73	20,53	10,81	7,01	4,54	2,90	156,62
2013/14	2,36	1,87	2,22	11,13	22,49	21,89	8,72	5,73	3,70	2,53	1,64	1,08	85,34
2014/15	1,47	4,45	5,96	4,38	9,09	5,31	3,63	2,58	1,90	1,21	0,78	0,52	41,28
2015/16	1,78	1,99	1,19	17,75	25,46	15,54	22,60	16,73	11,28	7,70	5,71	4,41	132,13
2016/17	1,35	1,56	1,40	1,26	5,60	3,15	2,49	2,45	1,92	2,17	2,07	0,84	26,25
2017/18	0,89	0,78	2,19	7,54	6,29	30,16	30,65	24,07	16,19	11,24	8,20	6,30	144,50

APORTACIÓN INTERCUENCA - CAMBIO CLIMÁTICO (Serie completa)
Masa 30400369.- Tramo final del río Riaza (Riberas del río Riaza)

	OCT	NOV	DIC	ENE	FEB	MAR	ABR	MAY	JUN	JUL	AGO	SEP	AÑO
MÍNIMO	0,30	0,29	0,61	0,79	0,68	1,10	1,14	0,93	0,70	0,47	0,38	0,24	15,02
MÁXIMO	10,62	30,50	40,19	89,83	71,04	49,36	62,88	28,82	18,06	11,37	8,27	6,34	331,95
PROMEDIO	1,92	3,81	6,51	12,26	13,18	13,64	10,44	8,10	5,11	2,97	2,17	1,76	81,87
PERCENTIL 10	0,53	0,77	1,34	1,70	1,78	2,09	2,57	2,45	1,71	0,94	0,70	0,53	24,16
PERCENTIL 25	0,90	1,19	2,24	3,34	4,56	4,26	4,09	3,81	2,38	1,39	1,06	0,82	37,20
MEDIANA	1,53	2,17	3,20	7,37	7,49	8,89	7,96	6,82	4,12	2,42	1,86	1,38	63,77
PERCENTIL 75	2,28	4,50	7,47	14,88	17,94	16,46	12,65	10,57	6,94	3,72	2,79	2,28	115,78
PERCENTIL 90	3,55	6,52	12,94	33,00	30,31	34,89	20,82	15,44	10,95	6,00	3,81	3,20	156,44
DESVIACIÓN TÍPICA	1,59	4,85	8,32	14,83	13,99	12,48	9,59	5,76	3,68	2,21	1,57	1,27	58,52
COEFICIENTE DE VARIACIÓN	0,83	1,27	1,28	1,21	1,06	0,91	0,92	0,71	0,72	0,75	0,72	0,72	0,71
COEFICIENTE DE SESGO	2,66	3,26	2,75	2,59	1,97	1,17	2,72	1,36	1,34	1,79	1,80	1,60	1,47
COEF. AUTOCORRELACIÓN													0,10

AÑO	OCT	NOV	DIC	ENE	FEB	MAR	ABR	MAY	JUN	JUL	AGO	SEP	ANUAL
1940/41	5,85	6,84	3,16	4,35	43,63	28,71	23,38	28,82	18,06	11,37	8,23	6,27	188,67
1941/42	4,65	6,12	3,57	3,30	2,47	16,31	9,99	4,88	3,48	1,91	1,55	2,28	60,51
1942/43	3,94	2,19	3,25	11,71	3,76	4,21	8,35	4,70	2,26	1,93	1,22	1,76	49,28
1943/44	2,18	1,32	2,13	1,37	0,68	2,63	5,12	5,04	3,16	1,38	0,71	1,94	27,66
1944/45	2,13	1,51	2,42	0,79	7,48	2,91	1,36	0,93	1,31	0,63	0,38	0,24	22,08
1945/46	0,66	3,99	12,58	4,55	4,28	8,38	15,58	24,15	12,10	7,04	5,09	3,99	102,40
1946/47	3,02	3,11	2,64	3,32	35,00	45,80	18,43	14,25	10,25	6,99	5,37	5,06	153,26
1947/48	4,69	3,39	3,04	26,66	10,43	7,66	7,29	7,88	4,79	2,69	1,96	1,55	82,02
1948/49	2,09	1,38	2,27	1,44	1,07	1,60	1,14	2,45	1,72	0,82	0,47	3,98	20,45
1949/50	2,06	4,27	2,71	1,53	2,28	1,90	1,52	3,18	1,78	0,80	0,51	0,40	22,92
1950/51	0,30	0,74	2,85	20,37	39,40	36,56	13,76	10,00	6,90	4,16	2,79	2,03	139,86
1951/52	1,91	5,57	4,81	6,38	5,61	6,41	7,28	4,98	2,78	2,17	1,68	1,39	50,96
1952/53	1,46	1,64	3,49	3,62	4,21	3,12	3,82	2,12	3,64	1,31	0,47	0,39	29,30
1953/54	1,98	1,76	3,00	3,00	6,52	12,99	5,00	5,56	3,99	2,04	1,27	0,79	47,88
1954/55	0,56	1,33	2,26	18,86	33,77	16,36	8,95	6,71	4,89	2,94	2,00	1,27	99,90
1955/56	2,75	3,31	18,04	15,91	8,02	34,79	62,88	15,43	7,59	3,81	3,01	2,47	178,00
1956/57	2,24	2,37	2,56	3,44	4,54	4,43	3,42	7,28	4,36	2,04	2,66	1,27	40,60
1957/58	2,16	1,55	1,83	5,45	7,38	12,91	12,70	4,75	3,44	3,05	3,58	4,22	63,02
1958/59	1,18	0,72	9,53	17,71	7,05	13,03	9,51	7,04	4,26	2,54	1,72	2,20	76,49
1959/60	2,15	3,07	37,45	38,47	57,82	41,03	17,65	11,47	8,15	4,90	3,24	2,13	227,51
1960/61	10,62	30,50	38,18	43,80	18,33	12,01	7,99	6,24	4,57	2,79	2,00	1,38	178,42
1961/62	2,43	17,65	21,44	42,26	16,01	38,21	19,99	14,18	8,26	4,98	3,24	2,13	190,79
1962/63	1,88	2,31	2,24	12,68	24,27	20,50	18,32	8,75	5,83	3,83	2,51	1,90	105,01
1963/64	1,43	7,08	21,78	7,68	28,82	34,36	25,18	10,76	7,14	4,66	3,06	1,99	153,93
1964/65	2,72	2,38	2,82	8,14	6,49	15,67	4,78	2,54	2,20	2,47	2,56	2,41	55,20
1965/66	4,40	19,63	31,69	89,83	71,04	36,74	35,10	17,86	11,40	6,86	4,49	2,91	331,95
1966/67	5,53	15,85	7,58	10,81	11,81	12,65	7,93	8,73	4,32	2,54	2,36	2,39	92,50
1967/68	2,12	9,20	5,72	4,94	10,89	12,20	9,94	9,71	4,29	2,79	3,21	2,71	77,72
1968/69	2,30	2,15	8,24	8,70	6,87	42,33	9,38	15,38	8,31	3,99	2,40	3,52	113,57
1969/70	2,62	3,91	4,19	32,04	13,47	8,69	6,93	7,80	3,96	3,08	2,62	2,38	91,70
1970/71	2,56	2,50	2,93	8,58	5,75	5,72	9,87	14,28	10,94	3,46	2,74	3,06	72,39
1971/72	1,00	0,69	0,96	4,12	25,59	26,28	9,37	6,82	4,22	2,64	1,78	1,46	84,93
1972/73	2,93	5,53	10,49	12,91	8,44	5,23	3,62	2,83	2,47	1,38	1,05	0,66	57,52
1973/74	1,63	2,25	2,95	10,92	14,03	16,21	9,39	6,81	3,18	2,84	2,77	2,28	75,28
1974/75	1,54	1,93	2,05	5,73	6,33	6,64	8,79	8,59	11,23	2,10	3,03	2,44	60,38
1975/76	1,51	1,64	2,36	2,47	2,72	2,17	2,85	2,77	0,97	1,42	0,81	0,52	22,19
1976/77	1,38	4,29	7,64	45,49	44,82	21,99	15,00	10,80	10,61	6,10	4,01	2,51	174,64
1977/78	2,18	1,56	3,11	6,81	23,54	28,76	17,23	15,12	8,69	4,93	3,17	2,05	117,14
1978/79	1,39	0,91	3,12	15,54	50,35	28,77	25,32	11,38	7,42	4,76	3,15	2,17	154,28
1979/80	2,15	6,08	5,18	8,70	6,27	11,08	9,52	15,45	6,20	2,34	2,16	1,90	77,01
1980/81	0,90	1,41	1,88	1,94	1,81	3,58	6,50	7,66	2,84	1,42	1,40	0,80	32,14
1981/82	0,54	0,29	6,10	8,43	6,81	4,46	3,25	2,17	2,39	1,22	0,78	0,54	36,98
1982/83	0,73	4,49	4,51	3,02	1,90	1,70	3,24	6,47	1,95	1,04	0,93	0,72	30,70
1983/84	0,36	0,50	1,84	5,01	4,63	7,53	9,99	16,92	13,00	5,25	3,33	2,09	70,46
1984/85	1,57	6,00	7,15	11,54	19,02	13,21	14,12	7,76	5,15	3,07	2,01	1,29	91,89
1985/86	0,89	0,76	1,08	2,65	9,62	8,87	11,17	7,61	4,02	2,36	1,51	1,15	51,69
1986/87	1,18	1,03	1,16	2,40	8,03	5,98	7,30	3,58	2,38	1,67	1,08	0,75	36,53
1987/88	1,66	2,20	4,22	7,18	7,60	3,67	7,60	8,33	5,28	3,92	2,18	1,32	55,17
1988/89	0,54	0,53	0,61	0,90	1,12	2,23	5,21	4,25	4,27	2,05	1,88	1,12	24,70
1989/90	0,50	1,16	8,18	7,86	6,11	3,61	2,60	1,84	1,30	0,82	0,59	0,44	35,02
1990/91	0,57	1,21	2,27	4,15	5,99	16,49	12,50	5,69	3,44	1,97	1,25	0,81	56,34
1991/92	0,42	1,10	1,55	1,58	1,27	1,36	1,88	1,23	1,96	1,00	0,85	1,17	15,37
1992/93	3,39	4,14	8,22	3,74	2,50	2,62	1,68	2,61	2,54	1,40	0,84	0,53	34,20
1993/94	5,19	5,85	4,78	11,47	9,34	7,50	3,54	2,89	1,99	1,19	0,78	0,51	55,01
1994/95	1,06	6,38	3,43	5,83	7,25	5,77	2,64	2,16	1,42	0,91	0,59	0,43	37,88
1995/96	0,35	1,04	7,89	35,22	21,84	13,61	14,59	10,01	5,33	3,19	2,09	1,36	116,52
1996/97	0,98	1,00	6,76	27,58	9,51	5,88	3,98	3,54	3,68	2,10	1,49	0,98	67,49
1997/98	0,90	15,37	40,19	27,07	14,72	8,91	8,01	6,89	5,03	2,83	1,84	1,25	133,02
1998/99	1,03	1,16	1,48	2,82	2,78	5,24	3,90	5,52	1,42	0,64	0,69	0,71	27,39
1999/00	0,99	1,29	4,10	3,44	2,48	1,84	7,88	6,36	1,91	1,25	1,19	0,79	33,52
2000/01	0,40	3,67	11,07	49,26	23,16	35,12	12,00	8,44	5,32	3,40	2,27	1,49	155,61
2001/02	1,31	0,96	1,07	1,74	1,41	1,56	2,06	2,72	2,08	0,78	0,79	0,67	17,16
2002/03	1,88	5,41	9,67	37,36	19,83	15,41	11,64	8,90	4,92	2,97	1,95	1,59	121,51
2003/04	2,77	4,72	7,67	8,07	7,62	9,65	7,76	7,79	3,88	2,20	1,46	0,95	64,53
2004/05	0,83	0,88	1,38	1,90	1,57	2,29	2,37	1,57	0,78	0,47	0,56	0,43	15,02
2005/06	0,82	5,97	6,51	7,97	6,83	10,37	6,53	4,66	3,02	1,95	1,26	0,83	56,71
2006/07	2,36	4,67	6,03	3,41	7,50	4,78	4,41	5,50	4,45	2,69	1,66	1,03	48,50
2007/08	1,09	1,04	1,24	1,90	1,72	1,87	6,53	12,04	6,96	1,61	1,17	1,21	38,38
2008/09	1,19	3,07	13,77	21,87	16,78	8,47	6,58	4,11	1,69	1,12	1,04	0,99	80,67
2009/10	0,48	0,45	2,78	15,74	24,24	25,68	14,73	12,60	9,29	5,96	3,73	2,40	118,08
2010/11	1,45	1,55	5,02	6,23	5,95	9,56	7,14	4,99	2,61	1,26	1,24	1,40	48,40
2011/12	0,69	1,18	0,90	1,06	0,98	1,10	4,93	3,71	0,70	0,95	0,98	1,16	18,35
2012/13	0,50	1,86	1,96	9,00	15,15	49,36	34,12	20,77	10,97	7,13	4,63	2,96	158,40
2013/14	2,41	1,90	2,26	11,30	22,76	22,16	8,87	5,84	3,78	2,59	1,68	1,12	86,68
2014/15	1,50	4,51	6,03	4,44	9,18	5,37	3,67	2,61	1,93	1,23	0,79	0,53	41,79
2015/16	1,79	1,99	1,19	17,84	25,59	15,65	22,75	16,86	11,38	7,76	5,75	4,44	133,01
2016/17	1,37	1,58	1,42	1,28	5,61	3,16	2,49	2,45	1,92	2,17	2,08	0,84	26,37
2017/18	0,90	0,78	2,19	7,55	6,31	30,27	30,83	24,25	16,34	11,34	8,27	6,34	145,37

APORTACIÓN INTERCUENCA - CAMBIO CLIMÁTICO (Serie completa)

Masa 30400370.- Arroyo de la Nava desde su confluencia con el barranco de Valdecalera hasta su desembocadura en el río Duero

	OCT	NOV	DIC	ENE	FEB	MAR	ABR	MAY	JUN	JUL	AGO	SEP	AÑO
MÍNIMO	0,01	0,01	0,02	0,02	0,01	0,01	0,02	0,01	0,01	0,01	0,01	0,00	0,19
MÁXIMO	0,50	2,49	3,55	7,88	6,44	4,32	2,52	1,78	1,52	1,17	0,89	0,67	25,27
PROMEDIO	0,10	0,16	0,33	0,70	0,79	0,74	0,48	0,35	0,26	0,20	0,15	0,12	4,39
PERCENTIL 10	0,02	0,02	0,03	0,04	0,03	0,02	0,03	0,03	0,02	0,02	0,01	0,01	0,39
PERCENTIL 25	0,03	0,03	0,05	0,08	0,11	0,11	0,09	0,09	0,06	0,05	0,04	0,03	1,12
MEDIANA	0,06	0,08	0,13	0,20	0,29	0,31	0,24	0,18	0,13	0,11	0,08	0,06	2,56
PERCENTIL 75	0,15	0,17	0,24	0,65	0,90	1,03	0,68	0,51	0,40	0,29	0,22	0,17	6,64
PERCENTIL 90	0,23	0,31	0,51	1,80	1,85	2,28	1,18	0,93	0,63	0,51	0,40	0,30	11,12
DESVIACIÓN TÍPICA	0,10	0,30	0,71	1,27	1,26	0,96	0,59	0,37	0,28	0,22	0,17	0,13	4,92
COEFICIENTE DE VARIACIÓN	1,01	1,87	2,11	1,82	1,60	1,29	1,22	1,07	1,10	1,12	1,11	1,10	1,12
COEFICIENTE DE SESGO	1,82	6,09	3,75	3,35	2,77	1,72	1,81	1,47	1,79	1,78	1,73	1,74	1,82
COEF. AUTOCORRELACIÓN													0,11

AÑO	OCT	NOV	DIC	ENE	FEB	MAR	ABR	MAY	JUN	JUL	AGO	SEP	ANUAL
1940/41	0,16	0,16	0,14	0,30	0,71	1,12	1,26	1,78	1,52	1,17	0,89	0,67	9,88
1941/42	0,49	0,38	0,30	0,25	0,20	0,17	0,18	0,17	0,14	0,11	0,08	0,07	2,55
1942/43	0,06	0,05	0,05	0,09	0,11	0,09	0,12	0,14	0,11	0,10	0,08	0,07	1,07
1943/44	0,05	0,04	0,04	0,04	0,03	0,02	0,03	0,04	0,05	0,04	0,03	0,03	0,44
1944/45	0,03	0,02	0,03	0,03	0,04	0,04	0,03	0,02	0,02	0,02	0,01	0,01	0,32
1945/46	0,01	0,01	0,07	0,11	0,09	0,12	0,28	0,75	0,74	0,57	0,43	0,33	3,51
1946/47	0,24	0,18	0,14	0,14	0,91	1,40	1,16	0,95	0,76	0,58	0,44	0,35	7,24
1947/48	0,26	0,20	0,15	0,58	0,50	0,38	0,29	0,24	0,19	0,15	0,11	0,09	3,13
1948/49	0,06	0,05	0,04	0,04	0,03	0,02	0,02	0,02	0,02	0,02	0,01	0,04	0,37
1949/50	0,06	0,05	0,05	0,04	0,03	0,03	0,02	0,03	0,04	0,03	0,02	0,02	0,43
1950/51	0,01	0,01	0,06	0,82	3,48	3,46	0,87	0,66	0,48	0,39	0,30	0,23	10,76
1951/52	0,18	0,24	0,19	0,23	0,21	0,19	0,18	0,12	0,08	0,07	0,05	0,04	1,78
1952/53	0,03	0,03	0,04	0,08	0,04	0,03	0,02	0,02	0,01	0,01	0,01	0,01	0,34
1953/54	0,01	0,02	0,02	0,02	0,07	0,24	0,10	0,09	0,06	0,04	0,03	0,03	0,74
1954/55	0,02	0,03	0,09	1,11	2,77	1,05	0,55	0,42	0,32	0,25	0,20	0,15	6,96
1955/56	0,12	0,11	0,57	0,91	0,62	2,16	2,49	0,97	0,58	0,46	0,36	0,27	9,62
1956/57	0,21	0,16	0,13	0,12	0,12	0,10	0,07	0,07	0,07	0,05	0,03	0,03	1,16
1957/58	0,02	0,02	0,02	0,06	0,22	0,28	0,35	0,14	0,10	0,08	0,06	0,05	1,40
1958/59	0,04	0,03	0,20	0,76	0,31	0,48	0,32	0,21	0,15	0,12	0,09	0,09	2,79
1959/60	0,09	0,10	3,55	3,28	5,39	2,90	1,24	0,88	0,67	0,54	0,42	0,32	19,36
1960/61	0,50	2,49	3,45	3,36	1,43	0,96	0,69	0,56	0,43	0,34	0,27	0,20	14,67
1961/62	0,17	0,57	1,33	4,05	1,06	3,02	1,28	0,93	0,60	0,48	0,38	0,28	14,16
1962/63	0,22	0,18	0,15	0,52	1,15	1,19	0,93	0,48	0,35	0,28	0,22	0,17	5,85
1963/64	0,13	0,40	1,08	0,40	2,18	2,38	2,00	0,81	0,59	0,48	0,37	0,28	11,10
1964/65	0,22	0,17	0,13	0,14	0,11	0,30	0,13	0,09	0,07	0,05	0,04	0,03	1,49
1965/66	0,10	0,60	2,11	7,88	6,44	2,34	2,07	1,23	0,86	0,69	0,54	0,41	25,27
1966/67	0,35	0,51	0,33	0,37	0,28	0,25	0,16	0,13	0,10	0,08	0,06	0,05	2,65
1967/68	0,04	0,13	0,18	0,10	0,26	0,34	0,18	0,13	0,09	0,07	0,05	0,04	1,60
1968/69	0,03	0,03	0,10	0,16	0,22	2,26	0,44	0,41	0,25	0,20	0,15	0,12	4,35
1969/70	0,09	0,08	0,07	1,22	0,70	0,41	0,27	0,20	0,15	0,12	0,10	0,07	3,50
1970/71	0,06	0,04	0,04	0,19	0,12	0,11	0,10	0,14	0,15	0,07	0,05	0,04	1,13
1971/72	0,03	0,02	0,02	0,06	1,08	1,43	0,50	0,36	0,25	0,20	0,16	0,12	4,23
1972/73	0,11	0,11	0,33	0,58	0,35	0,21	0,16	0,13	0,10	0,08	0,06	0,05	2,27
1973/74	0,03	0,03	0,04	0,12	0,38	0,34	0,20	0,14	0,09	0,08	0,06	0,05	1,57
1974/75	0,04	0,04	0,04	0,08	0,12	0,16	0,12	0,10	0,11	0,06	0,04	0,03	0,94
1975/76	0,03	0,02	0,03	0,02	0,03	0,02	0,02	0,01	0,01	0,01	0,01	0,01	0,21
1976/77	0,02	0,11	0,22	3,57	4,11	1,45	1,07	0,69	0,60	0,44	0,34	0,26	12,88
1977/78	0,20	0,15	0,19	0,29	1,53	2,35	0,98	0,92	0,52	0,39	0,30	0,23	8,06
1978/79	0,18	0,13	0,21	0,89	5,21	2,10	2,00	0,85	0,61	0,50	0,39	0,29	13,36
1979/80	0,25	0,22	0,21	0,34	0,28	0,34	0,26	0,25	0,16	0,11	0,09	0,07	2,58
1980/81	0,05	0,06	0,05	0,04	0,03	0,03	0,05	0,03	0,02	0,02	0,01	0,01	0,40
1981/82	0,01	0,01	0,20	0,55	0,33	0,24	0,15	0,11	0,09	0,07	0,05	0,04	1,85
1982/83	0,04	0,04	0,11	0,06	0,05	0,05	0,05	0,09	0,04	0,03	0,02	0,02	0,61
1983/84	0,01	0,01	0,04	0,15	0,19	0,26	0,41	0,50	0,50	0,22	0,17	0,13	2,59
1984/85	0,10	0,28	0,44	0,77	1,87	0,88	1,10	0,61	0,42	0,32	0,25	0,19	7,23
1985/86	0,15	0,11	0,10	0,13	0,44	0,56	0,49	0,37	0,20	0,16	0,12	0,10	2,94
1986/87	0,08	0,06	0,05	0,09	0,25	0,23	0,32	0,13	0,09	0,08	0,06	0,04	1,47
1987/88	0,06	0,07	0,11	0,19	0,34	0,12	0,20	0,24	0,12	0,09	0,07	0,05	1,64
1988/89	0,04	0,03	0,02	0,02	0,02	0,02	0,04	0,02	0,06	0,02	0,01	0,02	0,31
1989/90	0,01	0,01	0,19	0,27	0,24	0,11	0,09	0,07	0,05	0,04	0,03	0,02	1,12
1990/91	0,02	0,03	0,07	0,17	0,25	0,58	0,37	0,19	0,14	0,11	0,09	0,07	2,08
1991/92	0,05	0,05	0,04	0,03	0,02	0,02	0,02	0,01	0,02	0,01	0,01	0,01	0,29
1992/93	0,08	0,17	0,39	0,15	0,11	0,10	0,07	0,08	0,06	0,04	0,03	0,02	1,29
1993/94	0,22	0,27	0,26	0,77	0,62	0,60	0,26	0,21	0,16	0,13	0,10	0,08	3,66
1994/95	0,07	0,29	0,15	0,31	0,41	0,31	0,14	0,12	0,09	0,07	0,06	0,04	2,05
1995/96	0,03	0,04	0,24	1,73	1,06	0,72	0,73	0,42	0,29	0,23	0,18	0,14	5,81
1996/97	0,11	0,09	0,28	1,32	0,56	0,32	0,23	0,20	0,19	0,13	0,10	0,07	3,59
1997/98	0,06	0,67	3,49	1,96	0,97	0,60	0,52	0,41	0,31	0,23	0,18	0,14	9,54
1998/99	0,11	0,08	0,07	0,07	0,05	0,05	0,03	0,04	0,02	0,02	0,01	0,01	0,57
1999/00	0,03	0,07	0,08	0,06	0,03	0,03	0,06	0,09	0,04	0,03	0,02	0,02	0,55
2000/01	0,01	0,13	0,60	4,53	1,84	3,19	0,92	0,69	0,51	0,41	0,32	0,24	13,41
2001/02	0,20	0,15	0,12	0,11	0,08	0,07	0,05	0,04	0,03	0,03	0,02	0,02	0,92
2002/03	0,05	0,15	0,49	2,98	1,43	1,11	0,67	0,51	0,36	0,29	0,22	0,17	8,43
2003/04	0,15	0,23	0,36	0,35	0,36	0,36	0,29	0,22	0,13	0,11	0,08	0,06	2,70
2004/05	0,05	0,04	0,04	0,04	0,02	0,02	0,02	0,01	0,01	0,01	0,01	0,00	0,28
2005/06	0,04	0,40	0,42	0,66	0,39	0,76	0,42	0,27	0,19	0,16	0,12	0,09	3,93
2006/07	0,11	0,11	0,13	0,08	0,21	0,13	0,08	0,12	0,09	0,06	0,04	0,03	1,20
2007/08	0,03	0,02	0,02	0,02	0,02	0,01	0,02	0,12	0,13	0,05	0,04	0,03	0,51
2008/09	0,03	0,07	0,32	0,56	0,71	0,36	0,22	0,17	0,13	0,11	0,08	0,06	2,82
2009/10	0,05	0,04	0,11	0,93	1,74	1,88	1,06	0,75	0,50	0,40	0,31	0,23	7,99
2010/11	0,19	0,15	0,17	0,21	0,17	0,17	0,11	0,08	0,06	0,05	0,04	0,03	1,41
2011/12	0,02	0,03	0,02	0,02	0,01	0,01	0,02	0,03	0,01	0,01	0,01	0,01	0,19
2012/13	0,01	0,02	0,04	0,33	0,68	4,32	2,52	1,26	0,70	0,54	0,42	0,32	11,17
2013/14	0,26	0,20	0,18	0,62	1,45	1,65	0,53	0,40	0,30	0,24	0,19	0,14	6,16
2014/15	0,12	0,16	0,24	0,17	0,42	0,20	0,13	0,11	0,09	0,07	0,05	0,04	1,80
2015/16	0,06	0,05	0,04	0,47	0,87	0,88	1,07	1,06	0,83	0,63	0,48	0,37	6,80
2016/17	0,28	0,25	0,23	0,17	0,14	0,11	0,08	0,07	0,06	0,05	0,04	0,03	1,51
2017/18	0,02	0,02	0,02	0,05	0,15	0,58	0,95	1,14	1,01	0,82	0,62	0,48	5,87

APORTACIÓN INTERCUENCA - CAMBIO CLIMÁTICO (Serie completa)

Masa 30400371.- Arroyo de la Vega desde cabecera hasta confluencia con río Duero

	OCT	NOV	DIC	ENE	FEB	MAR	ABR	MAY	JUN	JUL	AGO	SEP	AÑO
MÍNIMO	0,00	0,00	0,00	0,01	0,01	0,01	0,01	0,00	0,00	0,00	0,00	0,00	0,06
MÁXIMO	1,52	3,32	2,41	4,64	3,61	2,77	1,46	1,95	0,98	0,77	0,58	0,44	14,96
PROMEDIO	0,10	0,15	0,26	0,54	0,53	0,53	0,38	0,33	0,24	0,18	0,13	0,10	3,46
PERCENTIL 10	0,01	0,01	0,02	0,03	0,03	0,03	0,03	0,03	0,02	0,02	0,01	0,01	0,38
PERCENTIL 25	0,03	0,03	0,04	0,08	0,07	0,07	0,09	0,12	0,08	0,07	0,05	0,03	1,11
MEDIANA	0,06	0,07	0,10	0,19	0,28	0,27	0,23	0,22	0,15	0,11	0,08	0,06	2,03
PERCENTIL 75	0,11	0,14	0,25	0,52	0,70	0,73	0,56	0,45	0,35	0,25	0,19	0,13	4,68
PERCENTIL 90	0,18	0,28	0,59	1,43	1,25	1,39	0,98	0,75	0,58	0,43	0,32	0,24	8,07
DESVIACIÓN TÍPICA	0,18	0,38	0,44	0,87	0,76	0,62	0,38	0,33	0,21	0,16	0,12	0,09	3,58
COEFICIENTE DE VARIACIÓN	1,82	2,46	1,69	1,62	1,42	1,17	1,00	1,00	0,90	0,91	0,92	0,92	1,03
COEFICIENTE DE SESGO	6,67	7,45	3,30	2,71	2,65	1,62	1,20	1,99	1,11	1,20	1,25	1,34	1,59
COEF. AUTOCORRELACIÓN													0,26

AÑO	OCT	NOV	DIC	ENE	FEB	MAR	ABR	MAY	JUN	JUL	AGO	SEP	ANUAL
1940/41	0,11	0,11	0,09	0,18	0,41	0,72	0,78	1,95	0,98	0,77	0,58	0,44	7,12
1941/42	0,30	0,26	0,21	0,17	0,13	0,14	0,31	0,25	0,19	0,16	0,12	0,09	2,33
1942/43	0,06	0,05	0,05	0,07	0,06	0,05	0,04	0,04	0,03	0,03	0,02	0,02	0,52
1943/44	0,03	0,02	0,03	0,03	0,03	0,03	0,02	0,02	0,02	0,01	0,01	0,01	0,26
1944/45	0,01	0,01	0,01	0,01	0,01	0,01	0,01	0,00	0,00	0,00	0,00	0,00	0,06
1945/46	0,00	0,01	0,10	0,08	0,06	0,07	0,18	0,74	0,37	0,28	0,21	0,16	2,27
1946/47	0,11	0,09	0,07	0,06	1,39	1,67	0,84	0,69	0,52	0,41	0,31	0,24	6,39
1947/48	0,17	0,13	0,10	0,52	0,28	0,21	0,17	0,14	0,11	0,09	0,07	0,05	2,03
1948/49	0,04	0,03	0,02	0,02	0,02	0,01	0,01	0,01	0,01	0,01	0,01	0,02	0,20
1949/50	0,02	0,02	0,01	0,01	0,01	0,01	0,01	0,01	0,01	0,01	0,01	0,00	0,11
1950/51	0,00	0,00	0,03	0,21	0,84	1,17	0,56	0,44	0,32	0,25	0,18	0,13	4,12
1951/52	0,09	0,26	0,18	0,22	0,21	0,17	0,18	0,14	0,09	0,08	0,06	0,04	1,72
1952/53	0,03	0,02	0,06	0,08	0,07	0,05	0,04	0,03	0,02	0,02	0,01	0,01	0,44
1953/54	0,01	0,02	0,01	0,01	0,02	0,05	0,03	0,07	0,06	0,04	0,03	0,02	0,37
1954/55	0,01	0,02	0,03	0,32	1,53	0,73	0,51	0,41	0,30	0,23	0,17	0,12	4,37
1955/56	0,08	0,17	1,09	1,31	0,72	1,75	1,30	0,89	0,63	0,49	0,36	0,25	9,03
1956/57	0,18	0,13	0,10	0,08	0,09	0,08	0,07	0,08	0,06	0,04	0,03	0,02	0,94
1957/58	0,02	0,01	0,02	0,07	0,25	0,29	0,40	0,22	0,16	0,13	0,09	0,07	1,74
1958/59	0,05	0,04	0,22	0,85	0,37	0,61	0,43	0,33	0,24	0,18	0,13	0,10	3,55
1959/60	0,08	0,10	1,76	1,76	3,51	2,30	1,21	0,90	0,64	0,50	0,36	0,26	13,39
1960/61	1,52	3,32	2,41	2,37	1,26	1,06	0,83	0,68	0,58	0,41	0,30	0,22	14,96
1961/62	0,20	0,35	1,11	3,68	0,89	2,77	1,37	1,01	0,70	0,54	0,39	0,28	13,28
1962/63	0,19	0,14	0,11	0,58	1,16	1,00	1,02	0,66	0,51	0,38	0,28	0,20	6,25
1963/64	0,14	0,54	0,91	0,48	1,25	1,11	0,96	0,62	0,45	0,35	0,26	0,18	7,24
1964/65	0,13	0,09	0,07	0,06	0,05	0,29	0,17	0,12	0,08	0,06	0,05	0,03	1,20
1965/66	0,06	0,22	0,57	2,93	3,61	1,44	1,22	0,85	0,60	0,47	0,34	0,25	12,55
1966/67	0,21	0,35	0,22	0,21	0,19	0,22	0,15	0,13	0,09	0,07	0,05	0,04	1,91
1967/68	0,02	0,13	0,13	0,09	0,17	0,23	0,20	0,17	0,11	0,08	0,06	0,04	1,44
1968/69	0,03	0,04	0,09	0,16	0,21	1,38	0,53	0,45	0,31	0,24	0,17	0,13	3,72
1969/70	0,09	0,08	0,07	1,38	0,64	0,48	0,33	0,26	0,19	0,14	0,11	0,08	3,85
1970/71	0,05	0,04	0,03	0,12	0,10	0,08	0,11	0,25	0,24	0,16	0,12	0,08	1,38
1971/72	0,06	0,04	0,03	0,04	0,33	0,40	0,21	0,18	0,12	0,10	0,07	0,05	1,63
1972/73	0,09	0,12	0,41	0,34	0,22	0,18	0,13	0,14	0,12	0,08	0,06	0,04	1,92
1973/74	0,03	0,02	0,03	0,15	0,35	0,32	0,24	0,18	0,12	0,10	0,07	0,05	1,67
1974/75	0,04	0,04	0,04	0,08	0,11	0,16	0,13	0,14	0,14	0,09	0,07	0,05	1,08
1975/76	0,03	0,03	0,03	0,02	0,04	0,03	0,03	0,02	0,02	0,02	0,01	0,02	0,31
1976/77	0,11	0,31	0,38	2,52	2,09	1,21	0,91	0,67	0,58	0,43	0,31	0,22	9,73
1977/78	0,18	0,14	0,25	0,32	0,79	1,59	0,59	0,51	0,35	0,27	0,20	0,14	5,35
1978/79	0,10	0,07	0,24	0,90	3,51	1,89	1,46	0,95	0,68	0,53	0,39	0,28	10,98
1979/80	0,27	0,25	0,24	0,33	0,28	0,32	0,31	0,36	0,24	0,18	0,13	0,09	3,01
1980/81	0,07	0,07	0,05	0,04	0,03	0,04	0,05	0,04	0,03	0,02	0,02	0,01	0,47
1981/82	0,01	0,01	0,17	0,48	0,31	0,27	0,19	0,14	0,10	0,08	0,06	0,04	1,87
1982/83	0,04	0,07	0,15	0,10	0,10	0,10	0,09	0,15	0,09	0,07	0,05	0,04	1,04
1983/84	0,02	0,02	0,10	0,24	0,22	0,22	0,29	0,33	0,26	0,18	0,13	0,09	2,11
1984/85	0,07	0,32	0,37	0,59	1,05	0,62	0,54	0,40	0,31	0,23	0,17	0,12	4,78
1985/86	0,08	0,06	0,06	0,10	0,37	0,38	0,27	0,21	0,14	0,11	0,08	0,06	1,92
1986/87	0,04	0,03	0,03	0,09	0,25	0,20	0,32	0,18	0,13	0,10	0,07	0,05	1,51
1987/88	0,07	0,07	0,11	0,28	0,37	0,21	0,34	0,33	0,23	0,20	0,14	0,10	2,45
1988/89	0,07	0,05	0,04	0,03	0,02	0,02	0,03	0,03	0,05	0,03	0,02	0,01	0,38
1989/90	0,01	0,01	0,51	0,52	0,46	0,30	0,24	0,18	0,13	0,10	0,07	0,05	2,58
1990/91	0,04	0,04	0,06	0,11	0,13	0,30	0,17	0,12	0,09	0,07	0,05	0,04	1,22
1991/92	0,03	0,02	0,02	0,01	0,01	0,01	0,01	0,00	0,02	0,01	0,01	0,01	0,14
1992/93	0,06	0,11	0,18	0,11	0,07	0,07	0,05	0,07	0,06	0,04	0,03	0,02	0,87
1993/94	0,41	0,35	0,28	0,47	0,37	0,30	0,20	0,18	0,13	0,10	0,07	0,05	2,91
1994/95	0,04	0,12	0,08	0,16	0,25	0,19	0,12	0,10	0,07	0,05	0,04	0,03	1,25
1995/96	0,02	0,03	0,40	1,53	0,81	0,73	0,63	0,49	0,33	0,26	0,19	0,13	5,57
1996/97	0,09	0,07	0,32	1,02	0,45	0,35	0,25	0,21	0,32	0,19	0,14	0,10	3,51
1997/98	0,07	0,62	2,23	1,35	0,87	0,63	0,51	0,43	0,36	0,25	0,19	0,13	7,65
1998/99	0,09	0,07	0,05	0,08	0,05	0,05	0,04	0,04	0,03	0,02	0,02	0,01	0,54
1999/00	0,08	0,14	0,13	0,13	0,09	0,07	0,14	0,26	0,14	0,11	0,08	0,05	1,41
2000/01	0,04	0,20	0,78	4,64	1,72	2,27	1,08	0,82	0,58	0,45	0,33	0,24	13,15
2001/02	0,17	0,12	0,09	0,09	0,06	0,06	0,05	0,04	0,03	0,02	0,01	0,01	0,76
2002/03	0,06	0,20	0,63	2,58	1,05	0,91	0,64	0,51	0,35	0,27	0,20	0,14	7,55
2003/04	0,12	0,22	0,28	0,24	0,24	0,22	0,19	0,15	0,10	0,08	0,06	0,04	1,93
2004/05	0,03	0,03	0,04	0,03	0,02	0,02	0,02	0,01	0,01	0,01	0,01	0,00	0,23
2005/06	0,01	0,24	0,28	0,54	0,44	0,66	0,46	0,34	0,24	0,18	0,14	0,10	3,63
2006/07	0,13	0,18	0,22	0,16	0,33	0,25	0,18	0,22	0,19	0,13	0,09	0,07	2,15
2007/08	0,06	0,05	0,04	0,05	0,04	0,04	0,06	0,32	0,37	0,22	0,16	0,11	1,52
2008/09	0,09	0,10	0,20	0,29	0,36	0,23	0,17	0,12	0,09	0,07	0,05	0,04	1,79
2009/10	0,03	0,02	0,13	0,90	1,11	1,23	0,92	0,70	0,50	0,37	0,27	0,19	6,38
2010/11	0,15	0,11	0,29	0,51	0,38	0,37	0,29	0,22	0,15	0,12	0,09	0,06	2,73
2011/12	0,05	0,05	0,05	0,04	0,03	0,03	0,07	0,13	0,06	0,05	0,03	0,02	0,60
2012/13	0,02	0,05	0,07	0,24	0,30	1,35	1,14	0,66	0,45	0,34	0,25	0,18	5,07
2013/14	0,16	0,12	0,15	0,74	1,11	0,90	0,57	0,42	0,30	0,23	0,17	0,12	4,96
2014/15	0,10	0,20	0,24	0,22	0,36	0,24	0,20	0,16	0,12	0,09	0,06	0,05	2,02
2015/16	0,01	0,01	0,01	0,34	0,30	0,27	0,50	0,42	0,33	0,25	0,19	0,14	2,78
2016/17	0,11	0,10	0,08	0,06	0,05	0,04	0,03	0,02	0,02	0,01	0,01	0,01	0,53
2017/18	0,01	0,00	0,00	0,03	0,06	0,66	0,68	0,78	0,59	0,46	0,34	0,26	3,88

APORTACIÓN INTERCUENCA - CAMBIO CLIMÁTICO (Serie completa)

Masa 30400372.- Río Riaza desde presa del embalse Linares de Arroyo hasta confluencia con arroyo de la Serrezuela

	OCT	NOV	DIC	ENE	FEB	MAR	ABR	MAY	JUN	JUL	AGO	SEP	AÑO
MÍNIMO	0,30	0,28	0,58	0,78	0,67	1,08	1,13	0,92	0,67	0,46	0,37	0,23	14,78
MÁXIMO	10,14	29,15	38,60	86,74	67,87	47,82	61,84	27,83	17,33	10,96	8,00	6,15	319,48
PROMEDIO	1,85	3,71	6,32	11,84	12,75	13,21	10,14	7,85	4,92	2,82	2,07	1,69	79,16
PERCENTIL 10	0,49	0,76	1,30	1,64	1,74	2,05	2,46	2,44	1,68	0,91	0,69	0,50	23,80
PERCENTIL 25	0,86	1,16	2,17	3,28	4,45	4,19	3,98	3,72	2,28	1,35	1,00	0,78	35,66
MEDIANA	1,48	2,13	3,17	7,13	7,27	8,51	7,72	6,59	3,99	2,34	1,75	1,30	62,10
PERCENTIL 75	2,23	4,42	7,25	14,29	17,18	16,25	12,43	10,06	6,68	3,43	2,69	2,23	111,72
PERCENTIL 90	3,50	6,41	12,83	31,72	29,15	33,47	20,11	15,03	10,58	5,67	3,59	3,12	150,82
DESVIACIÓN TÍPICA	1,54	4,71	8,03	14,23	13,45	12,05	9,35	5,59	3,55	2,11	1,50	1,24	56,13
COEFICIENTE DE VARIACIÓN	0,83	1,27	1,27	1,20	1,06	0,91	0,92	0,71	0,72	0,75	0,72	0,73	0,71
COEFICIENTE DE SESGO	2,58	3,19	2,72	2,60	1,94	1,17	2,78	1,38	1,36	1,84	1,85	1,63	1,47
COEF. AUTOCORRELACIÓN													0,10

AÑO	OCT	NOV	DIC	ENE	FEB	MAR	ABR	MAY	JUN	JUL	AGO	SEP	ANUAL
1940/41	5,79	6,78	3,11	4,23	43,31	28,24	22,86	27,83	17,33	10,86	7,88	6,01	184,21
1941/42	4,48	5,97	3,46	3,20	2,40	16,24	9,89	4,78	3,42	1,86	1,52	2,26	59,48
1942/43	3,92	2,18	3,23	11,66	3,72	4,18	8,32	4,66	2,23	1,91	1,20	1,74	48,93
1943/44	2,16	1,31	2,12	1,35	0,67	2,61	5,11	5,03	3,15	1,37	0,70	1,93	27,50
1944/45	2,12	1,50	2,42	0,78	7,47	2,90	1,36	0,92	1,30	0,62	0,37	0,23	22,00
1945/46	0,66	3,98	12,52	4,47	4,23	8,32	15,44	23,81	11,77	6,81	4,93	3,87	100,80
1946/47	2,94	3,05	2,60	3,27	34,55	44,99	17,79	13,81	9,93	6,76	5,21	4,93	149,83
1947/48	4,59	3,32	2,98	26,36	10,13	7,45	7,15	7,76	4,70	2,62	1,91	1,51	80,49
1948/49	2,06	1,36	2,26	1,42	1,06	1,59	1,13	2,44	1,71	0,81	0,47	3,96	20,29
1949/50	2,04	4,25	2,69	1,51	2,27	1,89	1,51	3,17	1,76	0,78	0,50	0,40	22,78
1950/51	0,30	0,73	2,83	20,07	38,31	35,03	13,16	9,53	6,57	3,90	2,60	1,89	134,93
1951/52	1,81	5,38	4,66	6,20	5,45	6,24	7,11	4,82	2,68	2,09	1,62	1,34	49,40
1952/53	1,43	1,61	3,44	3,55	4,16	3,08	3,79	2,10	3,62	1,29	0,46	0,38	28,91
1953/54	1,97	1,75	2,98	2,98	6,47	12,87	4,93	5,44	3,91	1,98	1,23	0,76	47,27
1954/55	0,54	1,30	2,20	18,23	32,34	15,62	8,48	6,34	4,62	2,74	1,85	1,17	95,43
1955/56	2,68	3,23	17,61	15,27	7,57	33,61	61,84	14,77	7,13	3,46	2,75	2,29	172,20
1956/57	2,11	2,28	2,49	3,37	4,46	4,36	3,35	7,19	4,27	1,97	2,61	1,23	39,69
1957/58	2,14	1,53	1,80	5,38	7,17	12,63	12,46	4,60	3,32	2,95	3,52	4,17	61,66
1958/59	1,15	0,69	9,41	17,17	6,76	12,64	9,25	6,83	4,11	2,43	1,64	2,10	74,19
1959/60	2,04	2,94	36,06	36,95	55,09	39,52	16,79	10,83	7,69	4,54	2,98	1,94	217,37
1960/61	10,14	29,15	36,74	42,10	17,44	11,31	7,52	5,86	4,27	2,58	1,84	1,27	170,22
1961/62	2,34	17,43	20,81	40,03	15,28	36,55	19,19	13,58	7,84	4,66	3,00	1,96	182,67
1962/63	1,76	2,22	2,16	12,26	23,47	19,77	17,74	8,37	5,55	3,61	2,35	1,79	101,05
1963/64	1,35	6,82	21,18	7,33	27,78	33,40	24,20	10,18	6,72	4,34	2,82	1,82	147,92
1964/65	2,61	2,30	2,75	8,07	6,43	15,41	4,65	2,45	2,13	2,42	2,52	2,39	54,13
1965/66	4,32	19,27	30,80	86,74	67,87	35,24	34,02	17,08	10,84	6,44	4,18	2,69	319,48
1966/67	5,35	15,55	7,38	10,59	11,60	12,45	7,79	8,61	4,24	2,48	2,31	2,36	90,70
1967/68	2,10	9,12	5,62	4,86	10,72	11,99	9,76	9,57	4,20	2,71	3,16	2,68	76,48
1968/69	2,27	2,13	8,17	8,56	6,68	40,78	8,89	14,98	8,02	3,77	2,24	3,40	109,87
1969/70	2,53	3,82	4,11	30,71	12,93	8,26	6,65	7,59	3,81	2,96	2,53	2,31	88,22
1970/71	2,51	2,47	2,91	8,45	5,65	5,63	9,76	14,10	10,76	3,33	2,65	2,99	71,19
1971/72	0,95	0,66	0,93	4,09	25,25	25,76	9,11	6,61	4,07	2,52	1,69	1,40	83,05
1972/73	2,87	5,45	10,20	12,59	8,22	5,04	3,49	2,70	2,36	1,31	0,99	0,62	55,84
1973/74	1,61	2,23	2,92	10,81	13,76	15,92	9,19	6,65	3,07	2,75	2,71	2,23	73,84
1974/75	1,51	1,89	2,01	5,65	6,21	6,47	8,65	8,41	11,04	1,98	2,94	2,38	59,15
1975/76	1,46	1,60	2,31	2,43	2,67	2,12	2,81	2,74	0,95	1,40	0,80	0,51	21,82
1976/77	1,33	4,13	7,39	43,56	43,16	21,02	14,31	10,29	10,12	5,73	3,75	2,33	167,13
1977/78	2,04	1,45	2,95	6,53	22,68	27,45	16,71	14,64	8,34	4,67	2,98	1,91	112,35
1978/79	1,30	0,84	2,97	14,85	47,70	27,39	24,13	10,69	6,93	4,37	2,87	1,97	146,01
1979/80	1,98	5,90	5,01	8,43	6,02	10,76	9,25	15,14	5,99	2,18	2,04	1,82	74,53
1980/81	0,84	1,34	1,82	1,89	1,77	3,52	6,42	7,60	2,80	1,39	1,38	0,78	31,56
1981/82	0,52	0,28	5,89	8,07	6,53	4,24	3,09	2,05	2,29	1,15	0,73	0,50	35,36
1982/83	0,70	4,44	4,41	2,94	1,83	1,62	3,15	6,31	1,86	0,97	0,88	0,68	29,80
1983/84	0,34	0,48	1,79	4,86	4,45	7,29	9,68	16,56	12,68	5,04	3,18	1,98	68,31
1984/85	1,49	5,76	6,87	11,06	18,16	12,68	13,59	7,39	4,87	2,86	1,85	1,19	87,77
1985/86	0,82	0,70	1,02	2,58	9,37	8,57	10,93	7,43	3,90	2,26	1,44	1,10	50,12
1986/87	1,14	1,00	1,13	2,33	7,82	5,79	7,03	3,43	2,27	1,58	1,02	0,71	35,27
1987/88	1,61	2,13	4,12	6,94	7,30	3,49	7,35	8,08	5,11	3,77	2,08	1,25	53,22
1988/89	0,49	0,49	0,58	0,87	1,10	2,22	5,18	4,21	4,16	2,00	1,84	1,09	24,24
1989/90	0,48	1,15	7,97	7,53	5,82	3,41	2,44	1,72	1,22	0,76	0,55	0,41	33,46
1990/91	0,55	1,18	2,23	4,06	5,87	16,25	12,34	5,58	3,36	1,91	1,20	0,78	55,31
1991/92	0,40	1,08	1,54	1,56	1,26	1,35	1,87	1,23	1,93	0,98	0,84	1,16	15,19
1992/93	3,33	4,01	7,98	3,59	2,39	2,52	1,61	2,52	2,46	1,34	0,80	0,50	33,04
1993/94	4,94	5,62	4,57	11,02	8,99	7,15	3,34	2,73	1,87	1,10	0,72	0,46	52,50
1994/95	1,02	6,25	3,34	5,64	7,00	5,56	2,52	2,06	1,36	0,86	0,55	0,41	36,57
1995/96	0,33	1,02	7,55	34,07	21,15	13,07	14,12	9,68	5,10	3,01	1,97	1,27	112,34
1996/97	0,92	0,95	6,56	26,69	9,10	5,57	3,77	3,37	3,48	1,98	1,40	0,91	64,71
1997/98	0,85	14,97	38,60	26,07	14,10	8,45	7,66	6,58	4,76	2,65	1,71	1,15	127,54
1998/99	0,96	1,11	1,44	2,77	2,74	5,19	3,87	5,48	1,39	0,63	0,68	0,70	26,96
1999/00	0,94	1,21	4,01	3,35	2,42	1,79	7,79	6,14	1,78	1,16	1,12	0,75	32,47
2000/01	0,37	3,57	10,67	46,51	22,00	33,40	11,27	7,88	4,93	3,09	2,05	1,33	147,08
2001/02	1,20	0,88	1,01	1,67	1,37	1,51	2,02	2,70	2,05	0,76	0,78	0,66	16,60
2002/03	1,81	5,23	9,21	35,39	19,00	14,65	11,15	8,50	4,65	2,76	1,80	1,48	115,64
2003/04	2,68	4,54	7,40	7,81	7,37	9,42	7,55	7,60	3,76	2,11	1,40	0,90	62,53
2004/05	0,80	0,85	1,34	1,86	1,55	2,27	2,35	1,56	0,77	0,46	0,56	0,43	14,78
2005/06	0,80	5,65	6,22	7,46	6,44	9,81	6,17	4,39	2,83	1,81	1,15	0,75	53,49
2006/07	2,25	4,56	5,90	3,29	7,25	4,61	4,28	5,33	4,29	2,58	1,58	0,98	46,89
2007/08	1,04	1,01	1,21	1,87	1,69	1,84	6,49	11,81	6,72	1,47	1,07	1,14	37,35
2008/09	1,13	3,00	13,55	21,52	16,41	8,23	6,40	3,97	1,59	1,05	0,98	0,95	78,77
2009/10	0,45	0,43	2,69	15,20	23,35	24,69	14,01	12,03	8,86	5,64	3,49	2,23	113,07
2010/11	1,33	1,46	4,87	6,01	5,77	9,37	6,98	4,86	2,53	1,19	1,20	1,37	46,93
2011/12	0,67	1,15	0,87	1,03	0,96	1,08	4,89	3,64	0,67	0,93	0,96	1,14	17,99
2012/13	0,49	1,83	1,92	8,77	14,81	47,82	32,99	20,07	10,50	6,77	4,37	2,77	153,13
2013/14	2,27	1,80	2,16	10,84	22,01	21,38	8,46	5,53	3,55	2,42	1,56	1,03	83,00
2014/15	1,43	4,36	5,84	4,28	8,93	5,21	3,55	2,51	1,85	1,17	0,75	0,50	40,38
2015/16	1,77	1,97	1,18	17,59	25,19	15,24	22,24	16,37	11,01	7,49	5,56	4,30	129,91
2016/17	1,26	1,48	1,34	1,21	5,56	3,12	2,46	2,43	1,90	2,16	2,06	0,83	25,81
2017/18	0,89	0,77	2,18	7,53	6,24	29,96	30,31	23,68	15,83	10,96	8,00	6,15	142,49

APORTACIÓN INTERCUENCA - CAMBIO CLIMÁTICO (Serie completa)

Masa 30400373.- Río Fuentepinilla desde cabecera hasta confluencia con río Duero, y río Castro

	OCT	NOV	DIC	ENE	FEB	MAR	ABR	MAY	JUN	JUL	AGO	SEP	AÑO
MÍNIMO	0,03	0,05	0,07	0,08	0,12	0,13	0,13	0,09	0,08	0,05	0,05	0,04	1,40
MÁXIMO	1,86	4,36	5,21	11,23	10,48	10,56	6,96	5,30	3,76	2,54	1,97	1,50	54,08
PROMEDIO	0,48	0,66	1,06	2,11	2,49	2,48	1,99	1,69	1,29	0,78	0,61	0,48	16,13
PERCENTIL 10	0,15	0,17	0,23	0,30	0,36	0,34	0,34	0,35	0,29	0,16	0,13	0,11	3,92
PERCENTIL 25	0,26	0,28	0,38	0,53	0,57	0,63	0,77	0,70	0,58	0,32	0,26	0,20	7,39
MEDIANA	0,42	0,50	0,64	1,21	1,53	1,79	1,40	1,43	1,13	0,62	0,47	0,36	12,38
PERCENTIL 75	0,62	0,79	1,43	2,53	3,28	4,01	3,00	2,30	1,84	1,09	0,85	0,68	21,50
PERCENTIL 90	0,87	1,39	2,15	5,85	6,51	5,74	4,29	3,59	2,74	1,58	1,21	0,95	35,53
DESVIACIÓN TÍPICA	0,33	0,63	1,05	2,33	2,55	2,25	1,65	1,29	0,93	0,58	0,46	0,35	12,33
COEFICIENTE DE VARIACIÓN	0,69	0,95	0,99	1,10	1,02	0,91	0,83	0,76	0,72	0,75	0,75	0,74	0,76
COEFICIENTE DE SESGO	1,43	3,08	1,95	1,85	1,55	1,23	1,08	0,98	0,77	1,00	1,01	1,03	1,08
COEF. AUTOCORRELACIÓN													0,14

AÑO	OCT	NOV	DIC	ENE	FEB	MAR	ABR	MAY	JUN	JUL	AGO	SEP	ANUAL
1940/41	0,58	0,74	0,52	0,49	10,48	4,74	4,12	5,30	3,42	2,03	1,72	1,49	35,63
1941/42	1,36	1,21	1,03	1,17	1,02	0,97	0,91	0,79	0,66	0,41	0,37	0,33	10,23
1942/43	0,32	0,27	0,25	0,52	0,42	0,29	0,46	0,42	0,30	0,21	0,19	0,16	3,79
1943/44	0,15	0,14	0,13	0,15	0,12	0,13	0,13	0,12	0,12	0,07	0,06	0,09	1,40
1944/45	0,08	0,07	0,07	0,08	0,59	0,36	0,13	0,09	0,08	0,05	0,05	0,04	1,70
1945/46	0,04	0,05	0,67	0,62	0,34	0,32	0,77	1,95	1,32	0,69	0,58	0,50	7,85
1946/47	0,46	0,40	0,34	0,43	3,26	3,97	2,55	2,20	1,83	1,10	0,96	0,87	18,38
1947/48	0,79	0,66	0,61	3,34	1,82	1,21	1,00	0,94	0,81	0,49	0,42	0,36	12,46
1948/49	0,34	0,29	0,27	0,31	0,25	0,22	0,19	0,19	0,19	0,12	0,10	0,29	2,76
1949/50	0,28	0,27	0,23	0,23	0,27	0,22	0,15	0,23	0,20	0,11	0,09	0,08	2,36
1950/51	0,03	0,06	0,44	1,39	3,61	4,15	2,14	1,77	1,52	0,83	0,66	0,51	17,11
1951/52	0,45	0,54	0,44	0,74	0,75	1,18	1,26	0,99	0,63	0,49	0,43	0,29	8,20
1952/53	0,28	0,27	1,47	1,88	1,25	1,02	0,91	0,69	0,58	0,35	0,26	0,20	9,17
1953/54	0,42	0,37	0,47	0,62	1,28	1,94	1,03	1,34	1,03	0,52	0,40	0,30	9,71
1954/55	0,26	0,35	0,67	4,90	7,95	5,69	3,64	2,94	2,41	1,36	1,06	0,80	32,03
1955/56	0,70	0,80	2,74	3,84	3,09	4,43	5,01	3,58	2,63	1,50	1,16	0,89	30,38
1956/57	0,78	0,60	0,49	0,54	0,56	0,48	0,35	0,38	0,40	0,19	0,14	0,11	5,02
1957/58	0,12	0,12	0,12	0,44	0,99	1,25	1,75	0,86	0,69	0,43	0,32	0,24	7,33
1958/59	0,26	0,18	1,86	2,55	1,53	2,16	1,86	1,90	1,18	0,69	0,54	0,45	15,16
1959/60	0,54	0,64	4,55	5,15	8,47	8,84	5,05	3,92	2,99	1,76	1,37	1,04	44,32
1960/61	1,86	4,36	5,21	7,55	4,25	3,50	2,64	2,15	1,66	0,97	0,76	0,58	35,49
1961/62	0,69	1,49	3,55	5,86	3,24	7,21	5,00	3,63	2,71	1,55	1,21	0,92	37,04
1962/63	0,80	0,64	0,54	2,01	3,19	3,34	2,86	1,84	1,43	0,85	0,65	0,50	18,63
1963/64	0,43	0,74	2,00	1,23	3,14	4,63	3,29	2,12	1,62	0,96	0,75	0,57	21,47
1964/65	0,51	0,43	0,38	0,85	0,80	2,60	1,60	1,02	0,76	0,45	0,35	0,28	10,04
1965/66	0,74	2,45	3,29	9,31	10,17	6,95	6,96	5,27	3,76	2,19	1,70	1,29	54,08
1966/67	1,23	1,93	1,28	1,83	1,69	1,44	1,14	0,91	0,66	0,39	0,30	0,23	13,02
1967/68	0,20	1,37	1,24	1,31	2,34	2,40	2,20	2,05	1,26	0,74	0,58	0,44	16,12
1968/69	0,38	0,30	0,75	1,44	1,28	4,87	3,04	2,89	1,89	1,09	0,84	0,67	19,44
1969/70	0,60	0,52	0,49	2,45	1,69	1,34	1,00	0,79	0,58	0,34	0,27	0,20	10,27
1970/71	0,18	0,18	0,18	0,96	0,70	0,76	0,84	1,43	1,28	0,64	0,46	0,35	7,97
1971/72	0,30	0,24	0,29	0,78	3,91	4,62	2,31	1,83	1,36	0,81	0,63	0,52	17,59
1972/73	0,55	0,70	1,25	1,77	1,36	1,01	0,78	0,65	0,61	0,31	0,25	0,19	9,44
1973/74	0,17	0,20	0,26	0,97	1,53	1,63	1,29	0,97	0,69	0,44	0,33	0,25	8,73
1974/75	0,22	0,20	0,17	0,30	0,61	0,67	0,92	1,08	1,14	0,48	0,38	0,30	6,47
1975/76	0,25	0,20	0,25	0,21	0,27	0,21	0,23	0,16	0,13	0,10	0,07	0,07	2,14
1976/77	0,38	0,90	1,61	6,38	8,24	5,86	4,12	3,29	2,97	1,59	1,23	0,93	37,49
1977/78	0,85	0,66	1,09	1,97	4,09	4,62	3,25	2,84	1,89	1,10	0,86	0,65	23,87
1978/79	0,56	0,42	0,57	3,72	9,77	6,00	5,75	3,67	2,80	1,65	1,28	1,00	37,19
1979/80	0,96	0,91	0,86	1,31	1,25	1,91	1,43	1,42	1,10	0,58	0,45	0,34	12,51
1980/81	0,31	0,34	0,31	0,34	0,27	0,41	0,61	0,59	0,35	0,21	0,16	0,12	4,01
1981/82	0,11	0,08	0,46	1,85	1,13	0,97	0,76	0,55	0,54	0,28	0,21	0,17	7,11
1982/83	0,22	0,52	0,57	0,44	0,39	0,39	0,46	0,52	0,29	0,18	0,14	0,13	4,24
1983/84	0,10	0,09	0,18	0,43	0,55	0,94	1,12	1,20	1,56	0,60	0,46	0,35	7,58
1984/85	0,31	1,62	1,56	2,94	4,97	3,91	3,87	2,87	2,08	1,20	0,93	0,70	26,96
1985/86	0,60	0,48	0,53	1,42	3,33	2,71	2,44	1,97	1,32	0,78	0,60	0,48	16,67
1986/87	0,48	0,38	0,38	0,78	1,40	1,09	1,21	0,73	0,55	0,36	0,28	0,21	7,85
1987/88	0,33	0,47	0,97	2,36	3,15	1,69	3,36	3,53	2,51	1,36	1,01	0,77	21,51
1988/89	0,69	0,54	0,46	0,48	0,42	0,51	0,81	0,60	0,63	0,28	0,22	0,17	5,80
1989/90	0,14	0,18	1,42	1,98	1,54	1,09	0,89	0,68	0,51	0,30	0,24	0,18	9,17
1990/91	0,18	0,43	0,70	1,11	1,78	4,02	3,67	2,33	1,68	0,98	0,76	0,58	18,24
1991/92	0,60	0,73	0,59	0,60	0,44	0,37	0,36	0,25	0,30	0,15	0,11	0,09	4,59
1992/93	0,31	0,38	1,07	0,62	0,54	0,58	0,39	0,75	0,58	0,28	0,21	0,16	5,88
1993/94	0,78	1,03	0,94	3,04	2,21	1,89	1,17	1,03	0,78	0,45	0,35	0,27	13,95
1994/95	0,42	1,10	0,68	1,19	1,45	1,37	0,76	0,71	0,51	0,30	0,23	0,18	8,90
1995/96	0,16	0,21	2,11	7,94	6,77	4,35	3,96	3,19	2,21	1,30	1,02	0,77	33,98
1996/97	0,66	0,60	1,55	6,54	3,14	2,39	1,85	1,61	1,98	0,98	0,77	0,58	22,66
1997/98	0,50	1,54	3,78	4,19	3,29	2,34	2,32	2,17	1,82	0,93	0,72	0,55	24,16
1998/99	0,52	0,41	0,32	0,52	0,37	0,43	0,33	0,42	0,28	0,16	0,13	0,10	3,98
1999/00	0,41	0,65	0,90	1,12	0,75	0,61	1,15	1,17	0,72	0,40	0,31	0,24	8,44
2000/01	0,21	1,52	3,47	11,23	6,45	10,56	5,22	4,19	3,12	1,85	1,44	1,09	50,36
2001/02	0,99	0,75	0,60	0,73	0,53	0,61	0,44	0,37	0,30	0,16	0,13	0,10	5,71
2002/03	0,27	0,76	1,59	6,71	4,61	4,46	3,29	2,60	1,84	1,09	0,85	0,73	28,80
2003/04	0,90	1,43	1,93	1,99	2,63	2,94	2,59	2,64	1,56	0,91	0,71	0,54	20,77
2004/05	0,50	0,47	0,49	0,45	0,37	0,35	0,30	0,23	0,17	0,10	0,08	0,06	3,57
2005/06	0,08	0,39	0,55	1,09	0,83	2,11	1,38	0,96	0,73	0,44	0,33	0,26	9,15
2006/07	0,49	0,80	1,04	0,60	1,39	1,20	1,11	1,22	0,81	0,60	0,47	0,36	10,08
2007/08	0,29	0,23	0,19	0,22	0,22	0,18	0,63	1,95	2,46	1,23	0,92	0,71	9,24
2008/09	0,62	0,97	2,25	2,74	3,40	2,85	1,92	1,47	1,10	0,89	0,69	0,52	19,42
2009/10	0,43	0,35	1,44	5,84	6,64	6,16	4,69	4,33	3,10	2,39	1,85	1,40	38,61
2010/11	1,14	1,00	1,43	1,87	1,89	2,46	1,80	1,54	1,14	0,87	0,68	0,51	16,32
2011/12	0,41	0,35	0,32	0,26	0,20	0,18	0,37	0,57	0,27	0,21	0,17	0,13	3,44
2012/13	0,30	0,58	0,78	2,29	2,86	6,41	6,67	4,84	3,24	2,54	1,97	1,50	33,99
2013/14	1,25	1,12	1,24	3,84	6,01	5,28	3,31	2,53	1,90	1,58	1,21	0,92	30,18
2014/15	0,82	1,22	2,06	1,43	3,56	2,78	2,01	1,59	1,19	0,95	0,74	0,57	18,92
2015/16	0,39	0,34	0,29	1,16	2,17	1,53	1,84	1,46	1,12	0,92	0,79	0,68	12,70
2016/17	0,59	0,70	0,61	0,47	0,50	0,43	0,34	0,31	0,36	0,32	0,28	0,23	5,14
2017/18	0,19	0,16	0,23	0,29	0,37	1,99	1,92	1,74	1,73	1,47	1,20	1,03	12,31

APORTACIÓN INTERCUENCA - CAMBIO CLIMÁTICO (Serie completa)
Masa 30400374.- Río Mazo desde cabecera hasta confluencia con río Duero

	OCT	NOV	DIC	ENE	FEB	MAR	ABR	MAY	JUN	JUL	AGO	SEP	AÑO
MÍNIMO	0,01	0,01	0,02	0,06	0,06	0,04	0,14	0,08	0,05	0,02	0,01	0,00	1,07
MÁXIMO	1,27	4,05	4,88	8,75	11,60	8,39	6,07	3,91	2,45	1,26	1,01	0,88	42,44
PROMEDIO	0,15	0,38	0,78	1,72	2,12	2,10	1,55	1,12	0,71	0,31	0,17	0,11	11,22
PERCENTIL 10	0,02	0,03	0,08	0,12	0,15	0,17	0,16	0,24	0,15	0,06	0,03	0,02	2,00
PERCENTIL 25	0,04	0,07	0,16	0,33	0,45	0,44	0,47	0,40	0,24	0,11	0,06	0,04	4,25
MEDIANA	0,09	0,19	0,44	0,90	1,14	1,33	1,02	0,88	0,54	0,26	0,13	0,07	7,45
PERCENTIL 75	0,17	0,42	1,00	2,02	2,89	3,59	2,36	1,62	0,96	0,38	0,22	0,12	15,45
PERCENTIL 90	0,29	0,88	1,73	5,43	5,63	5,13	3,48	2,35	1,54	0,66	0,37	0,22	24,81
DESVIACIÓN TÍPICA	0,19	0,59	0,97	2,10	2,43	2,06	1,40	0,91	0,57	0,27	0,17	0,14	9,32
COEFICIENTE DE VARIACIÓN	1,31	1,55	1,24	1,22	1,15	0,98	0,90	0,82	0,81	0,87	0,99	1,26	0,83
COEFICIENTE DE SESGO	3,32	3,85	2,23	1,74	1,85	1,15	1,16	1,10	1,16	1,64	2,39	3,30	1,19
COEF. AUTOCORRELACIÓN													0,07

AÑO	OCT	NOV	DIC	ENE	FEB	MAR	ABR	MAY	JUN	JUL	AGO	SEP	ANUAL
1940/41	0,60	0,89	0,51	0,33	11,60	4,95	3,52	3,47	2,45	1,26	1,01	0,88	31,47
1941/42	0,79	0,77	0,64	0,66	0,57	0,73	0,79	0,59	0,46	0,28	0,25	0,25	6,79
1942/43	0,27	0,22	0,23	0,72	0,52	0,29	0,63	0,42	0,22	0,15	0,13	0,11	3,90
1943/44	0,12	0,12	0,13	0,14	0,09	0,14	0,20	0,17	0,13	0,07	0,05	0,10	1,45
1944/45	0,10	0,08	0,10	0,09	0,98	0,61	0,18	0,09	0,07	0,04	0,05	0,04	2,45
1945/46	0,03	0,07	1,35	0,77	0,29	0,28	1,11	2,34	1,17	0,45	0,35	0,29	8,52
1946/47	0,27	0,25	0,22	0,27	3,85	5,70	2,39	1,75	1,23	0,67	0,57	0,58	17,76
1947/48	0,51	0,41	0,44	5,28	1,90	0,94	0,75	0,71	0,55	0,31	0,26	0,21	12,26
1948/49	0,20	0,18	0,20	0,23	0,17	0,16	0,14	0,17	0,17	0,09	0,07	0,32	2,12
1949/50	0,28	0,31	0,25	0,18	0,31	0,25	0,15	0,30	0,24	0,09	0,06	0,06	2,47
1950/51	0,01	0,03	0,32	1,05	2,84	4,35	2,23	1,28	0,76	0,29	0,15	0,08	13,40
1951/52	0,05	0,17	0,18	0,41	0,48	0,51	0,71	0,65	0,32	0,27	0,25	0,12	4,13
1952/53	0,09	0,08	0,81	1,31	0,74	0,48	0,35	0,25	0,24	0,17	0,08	0,03	4,61
1953/54	0,19	0,25	0,32	0,31	0,55	1,07	0,72	0,68	0,66	0,25	0,11	0,05	5,17
1954/55	0,03	0,08	0,45	2,89	6,13	4,40	2,37	1,38	0,85	0,33	0,16	0,08	19,14
1955/56	0,06	0,29	1,82	3,28	2,59	3,63	4,24	3,04	1,86	0,69	0,32	0,16	21,98
1956/57	0,12	0,08	0,05	0,08	0,21	0,25	0,15	0,28	0,26	0,11	0,05	0,02	1,67
1957/58	0,04	0,05	0,06	0,24	0,78	1,07	1,76	0,82	0,43	0,20	0,09	0,05	5,58
1958/59	0,06	0,04	1,39	2,09	1,42	1,82	1,43	1,20	0,66	0,25	0,13	0,11	10,60
1959/60	0,17	0,28	3,88	5,12	7,73	8,39	4,43	2,15	1,06	0,39	0,18	0,08	33,86
1960/61	1,27	4,05	4,88	6,74	3,58	1,94	0,95	0,55	0,29	0,11	0,06	0,04	24,47
1961/62	0,30	1,38	3,91	5,95	3,38	6,59	4,66	3,00	1,50	0,55	0,25	0,11	31,57
1962/63	0,07	0,08	0,09	1,91	3,39	4,03	3,38	1,92	0,95	0,36	0,17	0,08	16,43
1963/64	0,05	0,42	1,70	1,27	2,32	3,63	3,03	1,55	0,72	0,29	0,13	0,06	15,17
1964/65	0,09	0,09	0,10	0,46	0,70	2,55	1,95	0,94	0,43	0,15	0,07	0,04	7,58
1965/66	0,48	2,38	3,16	8,75	9,74	6,27	5,38	3,40	1,78	0,66	0,30	0,13	42,44
1966/67	0,19	1,38	0,87	1,01	1,08	1,10	0,65	0,40	0,21	0,08	0,03	0,02	7,01
1967/68	0,01	1,08	1,29	1,10	1,71	1,84	1,82	1,63	0,80	0,29	0,13	0,06	11,76
1968/69	0,03	0,04	0,63	1,49	1,39	4,66	2,99	2,14	1,30	0,52	0,24	0,12	15,54
1969/70	0,14	0,17	0,22	2,27	2,03	1,33	0,74	0,39	0,19	0,07	0,03	0,01	7,59
1970/71	0,01	0,03	0,08	0,46	0,65	0,58	0,70	1,20	1,42	0,61	0,28	0,13	6,14
1971/72	0,07	0,05	0,09	0,51	2,93	4,22	2,14	1,16	0,54	0,20	0,09	0,10	12,09
1972/73	0,19	0,32	1,04	1,44	1,11	0,74	0,39	0,25	0,27	0,11	0,07	0,04	5,97
1973/74	0,03	0,10	0,15	0,90	1,49	1,57	1,40	0,87	0,41	0,18	0,09	0,05	7,23
1974/75	0,03	0,04	0,05	0,07	0,25	0,35	0,49	0,77	0,81	0,32	0,15	0,07	3,40
1975/76	0,05	0,03	0,10	0,09	0,17	0,16	0,17	0,11	0,07	0,06	0,04	0,04	1,07
1976/77	0,25	0,73	1,21	5,58	6,74	5,05	2,55	1,42	1,19	0,53	0,25	0,11	25,62
1977/78	0,09	0,07	0,54	1,19	3,37	3,90	2,38	1,78	0,86	0,32	0,15	0,07	14,73
1978/79	0,03	0,02	0,21	3,68	9,35	5,56	4,50	2,37	1,15	0,43	0,20	0,13	27,62
1979/80	0,17	0,26	0,24	0,48	0,55	1,07	1,03	0,89	0,61	0,24	0,11	0,05	5,71
1980/81	0,04	0,10	0,11	0,15	0,10	0,17	0,40	0,53	0,28	0,11	0,05	0,03	2,06
1981/82	0,02	0,01	0,33	1,77	1,16	0,88	0,51	0,25	0,24	0,09	0,04	0,02	5,32
1982/83	0,05	0,27	0,42	0,32	0,17	0,17	0,16	0,29	0,15	0,07	0,03	0,04	2,15
1983/84	0,02	0,02	0,12	0,33	0,40	0,62	0,77	0,75	1,23	0,45	0,21	0,09	5,02
1984/85	0,06	1,25	1,51	2,24	4,48	3,25	2,96	1,82	0,98	0,36	0,16	0,07	19,13
1985/86	0,04	0,03	0,09	0,61	1,69	1,92	1,26	0,93	0,44	0,16	0,07	0,05	7,29
1986/87	0,10	0,10	0,11	0,35	0,89	0,83	0,77	0,41	0,20	0,10	0,07	0,03	3,94
1987/88	0,08	0,21	0,59	1,60	2,90	1,63	2,54	2,92	2,13	1,00	0,45	0,20	16,28
1988/89	0,12	0,08	0,08	0,06	0,07	0,24	0,44	0,44	0,40	0,14	0,07	0,03	2,16
1989/90	0,02	0,04	0,88	2,06	1,49	0,83	0,54	0,30	0,16	0,06	0,03	0,01	6,40
1990/91	0,02	0,22	0,44	0,63	0,88	2,57	3,06	1,99	0,96	0,34	0,16	0,07	11,34
1991/92	0,15	0,36	0,37	0,29	0,16	0,10	0,15	0,08	0,11	0,06	0,03	0,01	1,86
1992/93	0,14	0,33	0,78	0,57	0,35	0,31	0,19	0,45	0,49	0,18	0,08	0,04	3,91
1993/94	0,53	0,87	0,61	1,71	1,38	1,15	0,51	0,28	0,16	0,06	0,03	0,01	7,32
1994/95	0,12	0,74	0,50	0,81	0,92	1,02	0,45	0,29	0,16	0,06	0,03	0,02	5,10
1995/96	0,01	0,04	1,78	7,39	6,15	3,46	2,29	1,42	0,71	0,26	0,12	0,05	23,69
1996/97	0,03	0,07	0,79	5,47	3,30	1,79	0,86	0,62	0,87	0,38	0,32	0,18	14,69
1997/98	0,10	0,80	2,75	3,30	2,58	1,34	1,00	0,96	0,95	0,34	0,16	0,07	14,35
1998/99	0,08	0,08	0,05	0,16	0,15	0,20	0,15	0,23	0,15	0,07	0,05	0,03	1,38
1999/00	0,28	0,86	1,06	1,31	0,79	0,43	0,65	0,86	0,46	0,17	0,08	0,03	6,98
2000/01	0,02	0,74	2,94	8,40	5,56	8,18	3,46	1,76	0,80	0,29	0,13	0,06	32,35
2001/02	0,06	0,06	0,03	0,09	0,10	0,21	0,19	0,15	0,11	0,04	0,02	0,02	1,08
2002/03	0,14	0,53	1,46	5,53	4,50	3,83	2,41	1,56	0,72	0,26	0,12	0,13	21,19
2003/04	0,28	1,04	1,66	1,70	1,90	2,25	2,11	1,98	1,06	0,39	0,18	0,08	14,63
2004/05	0,07	0,15	0,19	0,15	0,13	0,13	0,14	0,10	0,05	0,02	0,01	0,00	1,15
2005/06	0,02	0,27	0,55	0,80	0,57	1,33	0,88	0,49	0,25	0,12	0,06	0,03	5,36
2006/07	0,12	0,38	0,63	0,34	0,76	0,98	1,08	1,20	0,76	0,38	0,17	0,08	6,88
2007/08	0,04	0,02	0,02	0,10	0,13	0,10	0,47	1,43	2,27	1,19	0,54	0,25	6,56
2008/09	0,14	0,44	1,54	1,85	2,58	2,39	1,22	0,67	0,31	0,15	0,07	0,03	11,38
2009/10	0,02	0,04	0,85	5,41	5,78	5,93	4,00	2,99	1,70	0,89	0,41	0,18	28,21
2010/11	0,10	0,14	0,55	0,89	0,98	1,41	1,33	1,10	0,64	0,31	0,14	0,06	7,65
2011/12	0,03	0,05	0,08	0,06	0,06	0,04	0,16	0,38	0,19	0,09	0,04	0,02	1,21
2012/13	0,16	0,52	0,63	1,26	2,22	5,32	6,07	3,91	2,00	1,00	0,46	0,21	23,76
2013/14	0,13	0,22	0,35	2,37	4,69	3,68	2,05	1,10	0,51	0,35	0,16	0,07	15,66
2014/15	0,08	0,35	1,37	1,01	2,34	2,33	1,73	0,99	0,50	0,27	0,12	0,07	11,17
2015/16	0,25	0,24	0,19	1,56	2,56	1,78	1,82	1,27	0,77	0,55	0,45	0,38	11,81
2016/17	0,33	0,61	0,47	0,29	0,44	0,39	0,24	0,26	0,36	0,25	0,23	0,17	4,04
2017/18	0,12	0,10	0,27	0,40	0,42	3,31	2,32	1,71	1,62	0,99	0,70	0,58	12,53

APORTACIÓN INTERCUENCA - CAMBIO CLIMÁTICO (Serie completa)
Masa 30400375.- Río Pisuerga desde Valladolid hasta confluencia con río Duero

	OCT	NOV	DIC	ENE	FEB	MAR	ABR	MAY	JUN	JUL	AGO	SEP	AÑO
MÍNIMO	4,35	21,86	26,11	29,35	27,17	42,45	51,72	41,41	26,77	12,32	6,21	5,57	483,46
MÁXIMO	343,29	760,07	817,73	1.467,54	1.380,23	1.330,24	799,62	789,26	407,44	163,75	73,42	141,56	5.512,68
PROMEDIO	65,93	139,24	215,13	343,16	340,94	361,06	267,93	201,67	119,28	53,81	28,09	24,99	2.161,24
PERCENTIL 10	13,13	33,77	56,63	57,03	81,31	108,45	76,53	72,32	44,12	23,62	11,75	9,85	895,99
PERCENTIL 25	26,84	48,17	75,71	119,64	152,46	157,76	142,22	102,78	67,00	30,10	16,98	13,98	1.312,99
MEDIANA	42,13	98,76	157,33	209,80	255,90	272,36	230,76	175,92	99,29	47,77	26,43	21,93	1.903,56
PERCENTIL 75	89,97	187,81	321,22	474,20	457,19	465,90	371,32	261,41	150,44	64,62	35,02	29,97	2.985,35
PERCENTIL 90	145,03	337,41	424,69	759,72	734,80	792,59	461,84	368,36	201,52	86,14	49,05	41,14	3.683,63
DESVIACIÓN TÍPICA	62,02	130,41	184,40	319,92	277,50	277,69	165,74	129,52	78,55	32,99	14,58	18,42	1.148,60
COEFICIENTE DE VARIACIÓN	0,94	0,94	0,86	0,93	0,81	0,77	0,62	0,64	0,66	0,61	0,52	0,74	0,53
COEFICIENTE DE SESGO	2,07	2,15	1,37	1,67	1,62	1,40	0,97	1,58	1,75	1,54	0,99	3,66	0,84
COEF. AUTOCORRELACIÓN													-0,07

AÑO	OCT	NOV	DIC	ENE	FEB	MAR	ABR	MAY	JUN	JUL	AGO	SEP	ANUAL
1940/41	157,14	166,34	81,32	142,56	705,20	800,62	433,68	789,26	407,44	159,25	73,42	45,28	3.961,52
1941/42	30,74	128,43	60,62	44,57	29,04	404,92	284,45	170,62	105,16	48,96	35,42	46,13	1.389,05
1942/43	84,97	46,64	123,43	417,03	160,79	153,78	169,61	86,41	41,22	28,99	19,62	62,71	1.395,21
1943/44	164,95	112,14	71,02	54,42	34,68	103,97	143,98	71,27	45,75	29,22	24,43	43,20	899,03
1944/45	88,34	50,15	60,46	37,22	237,98	193,94	64,82	49,87	37,28	24,18	31,17	18,37	893,79
1945/46	50,82	65,51	254,63	103,52	81,85	131,16	371,20	474,57	198,75	66,67	35,10	27,34	1.861,11
1946/47	28,51	71,79	61,76	58,15	522,46	1.330,24	389,38	211,06	133,88	61,90	44,55	75,60	2.989,27
1947/48	55,01	50,84	84,65	699,09	264,11	159,20	129,59	184,21	88,56	37,16	26,51	18,46	1.797,39
1948/49	24,74	22,96	142,93	71,07	50,94	101,41	71,70	44,96	44,00	24,92	15,11	141,56	756,31
1949/50	74,13	83,49	58,27	43,25	149,69	110,37	67,42	199,53	94,08	45,26	23,17	17,55	966,20
1950/51	7,57	34,13	76,78	182,53	353,82	649,12	286,93	188,04	137,45	62,79	30,63	18,89	2.028,70
1951/52	26,76	356,52	176,04	205,03	190,00	272,03	394,84	242,75	105,74	78,34	36,10	27,45	2.111,60
1952/53	39,15	83,82	224,49	183,07	196,30	177,72	166,27	95,45	75,07	35,38	15,24	10,83	1.302,79
1953/54	67,41	59,94	103,36	122,04	214,39	334,63	173,77	173,57	98,66	31,37	14,06	9,86	1.403,07
1954/55	8,80	59,89	90,36	322,52	457,96	419,24	209,42	112,55	88,69	39,51	28,56	20,41	1.857,92
1955/56	18,72	193,79	385,25	568,61	304,42	797,97	663,67	375,91	178,71	82,56	42,21	31,48	3.643,31
1956/57	27,74	81,49	54,03	41,17	180,05	128,03	72,51	76,03	66,95	29,91	11,82	8,98	778,70
1957/58	10,18	40,25	32,50	155,19	270,80	354,39	302,27	179,18	109,95	63,79	26,73	18,35	1.563,57
1958/59	29,84	34,77	174,94	263,68	121,79	240,48	193,55	170,50	114,23	46,95	27,02	46,82	1.464,56
1959/60	93,94	229,84	817,73	797,82	950,09	878,51	422,12	291,31	141,12	63,74	36,52	23,55	4.746,29
1960/61	343,29	760,07	539,13	612,34	492,73	257,12	141,70	101,70	99,42	52,63	26,35	25,83	3.452,31
1961/62	87,15	428,10	651,77	1.219,14	454,74	896,05	506,51	230,40	118,35	56,13	32,12	24,43	4.704,90
1962/63	22,28	47,51	75,35	510,63	346,83	611,46	423,75	161,55	110,61	51,60	25,72	48,03	2.435,31
1963/64	27,83	335,94	409,44	174,19	454,90	706,09	456,61	178,27	131,56	51,44	28,73	18,61	2.973,60
1964/65	41,84	21,86	35,12	113,10	104,91	330,53	134,45	59,79	26,77	12,32	7,17	25,85	913,71
1965/66	139,75	340,86	437,51	808,70	1.380,23	575,37	532,55	263,65	173,98	72,60	39,62	24,63	4.789,45
1966/67	187,99	442,28	211,06	216,89	181,38	219,78	127,32	152,48	69,91	29,09	15,19	9,71	1.863,08
1967/68	13,46	212,30	193,47	192,26	414,20	301,24	378,02	293,72	99,15	41,41	21,88	15,43	2.176,52
1968/69	12,01	56,70	82,44	209,03	193,76	666,41	386,43	320,91	201,76	75,15	33,63	40,26	2.278,50
1969/70	33,19	45,98	100,97	1.201,02	418,43	273,15	163,45	141,59	72,12	32,50	24,69	12,74	2.519,82
1970/71	9,89	45,99	61,92	169,83	124,01	133,24	310,62	461,70	403,84	163,75	66,96	30,12	1.981,88
1971/72	20,88	32,94	63,66	111,24	536,70	523,96	315,66	249,55	136,93	56,11	27,10	31,49	2.106,23
1972/73	115,96	124,73	230,57	315,85	243,28	192,15	105,92	265,08	146,31	57,34	30,43	13,75	1.841,38
1973/74	101,70	94,02	91,19	386,66	382,26	416,01	272,77	149,67	86,80	69,27	26,80	16,29	2.093,44
1974/75	26,71	141,48	70,57	192,55	176,22	199,37	169,67	132,41	91,91	30,68	20,68	32,06	1.284,32
1975/76	54,49	92,46	91,74	81,67	129,88	111,01	117,37	65,64	34,49	32,72	16,67	32,13	860,27
1976/77	95,63	159,98	161,81	472,80	784,44	429,28	277,44	203,20	252,29	119,94	59,16	27,29	3.043,26
1977/78	57,91	37,15	327,94	371,01	798,73	764,90	370,42	369,48	169,12	72,19	35,66	19,94	3.394,46
1978/79	28,02	35,09	381,01	743,38	1.357,30	780,48	532,70	237,39	138,37	64,90	34,77	27,35	4.360,77
1979/80	129,15	193,24	162,65	278,44	231,27	260,13	236,11	300,26	160,07	59,30	27,78	15,78	2.054,17
1980/81	31,79	64,68	102,28	152,47	78,07	151,76	151,74	142,85	60,47	32,41	13,30	11,65	993,47
1981/82	90,51	25,73	200,59	423,14	219,93	157,28	81,03	41,41	56,33	19,37	10,15	18,12	1.343,60
1982/83	77,57	199,49	342,96	161,46	219,49	159,90	315,19	357,51	116,02	61,21	54,40	31,89	2.097,08
1983/84	15,96	34,95	152,85	203,25	214,34	265,10	256,31	236,30	180,71	54,24	22,40	11,77	1.648,18
1984/85	75,91	485,30	383,02	473,29	730,52	362,52	431,91	263,68	183,85	74,62	34,07	18,15	3.516,83
1985/86	12,37	30,08	88,15	153,23	363,65	342,81	196,98	147,11	49,54	20,99	11,00	34,97	1.450,89
1986/87	32,08	37,00	57,74	115,68	260,90	183,59	225,01	87,57	44,17	41,44	18,27	13,48	1.116,95
1987/88	154,88	132,05	248,80	496,77	460,24	211,51	456,40	402,07	234,12	149,39	57,74	26,18	3.030,14
1988/89	36,03	28,22	26,11	29,35	27,17	57,40	116,29	72,43	56,39	19,02	9,39	5,65	483,46
1989/90	4,35	66,91	600,07	484,96	368,04	163,83	188,13	115,64	79,57	35,24	17,33	11,17	2.135,24
1990/91	51,13	108,28	137,33	270,18	183,05	510,83	243,36	157,52	76,10	27,82	13,09	11,44	1.790,13
1991/92	36,79	110,54	61,77	74,35	43,94	42,45	225,41	75,81	125,62	56,72	24,85	18,66	896,93
1992/93	82,96	90,28	213,09	85,38	41,12	128,58	78,25	155,26	111,51	45,53	19,80	31,16	1.082,93
1993/94	282,52	150,97	163,76	462,24	274,67	191,67	81,11	136,06	91,47	32,24	17,19	11,19	1.895,10
1994/95	33,92	131,66	87,93	304,90	268,32	199,22	61,71	65,61	27,18	24,44	9,42	8,07	1.222,38
1995/96	7,32	91,67	402,51	1.397,47	589,62	466,88	377,41	235,91	103,79	49,40	32,78	22,96	3.777,72
1996/97	23,56	69,64	397,22	585,25	250,90	114,77	52,21	80,15	170,26	83,24	50,61	34,19	1.912,03
1997/98	52,75	372,59	618,53	515,47	328,30	166,88	247,73	184,08	151,82	52,87	25,07	24,09	2.740,19
1998/99	46,82	31,86	43,18	128,49	90,71	94,87	65,51	89,06	42,12	15,85	16,91	31,69	697,07
1999/00	172,69	218,77	267,10	182,50	106,15	69,78	371,35	254,71	96,31	37,82	18,04	9,84	1.805,05
2000/01	34,69	266,65	806,81	1.467,54	853,72	1.291,56	353,64	223,84	101,19	54,78	33,35	24,92	5.512,68
2001/02	41,77	78,39	40,97	107,03	85,97	147,21	109,52	74,76	54,94	19,57	10,13	13,19	783,44
2002/03	91,59	200,04	550,42	893,30	675,23	492,17	311,22	230,63	97,94	45,06	28,59	23,24	3.639,42
2003/04	106,55	247,79	333,75	321,11	194,55	290,55	194,33	120,76	60,30	26,59	22,85	17,80	1.936,92
2004/05	41,35	118,31	119,40	143,20	133,90	191,61	144,16	72,05	32,46	12,77	6,21	5,57	1.020,98
2005/06	50,40	211,88	204,77	210,56	166,43	349,40	200,61	106,04	45,49	24,05	14,45	13,80	1.597,87
2006/07	204,22	387,69	419,19	184,97	513,74	432,09	353,55	305,66	201,41	77,60	35,36	20,91	3136,38
2007/08	42,43	42,98	38,08	99,32	80,03	99,08	293,80	415,41	375,82	123,62	48,77	25,37	1684,70
2008/09	29,98	110,76	301,07	269,15	290,30	272,69	140,31	79,02	50,83	22,62	11,59	8,11	1586,43
2009/10	27,08	103,03	401,35	947,26	744,79	790,29	474,04	336,53	218,82	112,08	49,70	29,03	4234,01
2010/11	52,90	134,81	359,62	474,50	371,11	368,29	225,38	180,14	81,72	43,03	24,98	14,51	2331,00
2011/12	16,62	112,91	82,07	49,84	96,75	90,21	143,77	200,10	67,14	27,44	13,77	7,76	908,39
2012/13	74,56	115,94	238,12	469,21	492,22	803,15	601,24	363,66	193,42	92,92	44,32	24,47	3513,21
2013/14	97,24	171,52	264,96	634,57	751,26	462,95	351,66	158,42	81,19	48,58	28,04	18,30	3068,70
2014/15	92,58	227,18	291,98	223,24	401,37	338,37	198,93	110,89	69,25	30,92	15,17	28,36	2028,22
2015/16	140,81	100,15	68,39	529,78	569,05	396,97	799,62	480,37	175,98	73,55	41,55	29,51	3405,72
2016/17	24,02	97,37	48,72	29,63	245,65	112,94	51,72	77,51	55,48	29,77	22,72	16,17	811,71
2017/18	13,48	31,41	101,86	118,83	125,67	801,86	757,71	367,87	246,86	136,82	65,27	37,39	2805,03

APORTACIÓN INTERCUENCA - CAMBIO CLIMÁTICO (Serie completa)

Masa 30400376.- Río Duero desde confluencia con río Cega hasta confluencia con río Pisuerga

	OCT	NOV	DIC	ENE	FEB	MAR	ABR	MAY	JUN	JUL	AGO	SEP	AÑO
MÍNIMO	3,29	4,77	14,47	17,05	14,49	18,23	31,39	20,17	9,82	6,68	6,93	5,19	254,51
MÁXIMO	186,73	485,79	530,79	922,33	900,59	793,29	482,90	562,18	318,23	168,96	108,88	82,37	3.913,88
PROMEDIO	31,94	60,91	102,18	186,31	203,77	207,22	157,03	125,67	82,18	45,35	30,77	25,35	1.258,70
PERCENTIL 10	11,42	15,68	22,44	28,50	23,96	34,80	40,45	38,74	27,08	16,03	11,32	9,34	373,24
PERCENTIL 25	17,55	22,62	33,54	48,82	62,95	71,30	65,30	63,54	39,74	21,28	15,32	14,74	650,85
MEDIANA	24,74	39,83	66,86	109,78	134,22	154,06	124,68	108,94	69,86	37,21	25,66	20,12	996,67
PERCENTIL 75	40,25	77,21	130,61	220,70	275,82	293,88	224,95	168,34	107,74	59,95	40,18	32,95	1.718,09
PERCENTIL 90	59,38	123,49	198,96	488,41	427,81	451,35	310,57	230,08	159,19	83,40	54,32	42,29	2.477,09
DESVIACIÓN TÍPICA	26,01	67,56	106,08	202,15	202,74	183,11	114,99	89,01	55,19	29,69	18,97	15,47	838,97
COEFICIENTE DE VARIACIÓN	0,81	1,11	1,04	1,09	0,99	0,88	0,73	0,71	0,67	0,65	0,62	0,61	0,67
COEFICIENTE DE SESGO	3,19	3,67	2,30	1,80	1,75	1,26	1,18	1,92	1,40	1,47	1,37	1,33	1,07
COEF. AUTOCORRELACIÓN													0,05

AÑO	OCT	NOV	DIC	ENE	FEB	MAR	ABR	MAY	JUN	JUL	AGO	SEP	ANUAL
1940/41	99,81	128,88	66,74	64,10	797,70	570,10	442,93	562,18	318,23	168,96	108,88	82,37	3.410,88
1941/42	59,80	77,99	54,27	49,89	38,26	181,81	165,03	93,80	66,47	39,22	29,53	39,48	895,54
1942/43	59,20	43,44	50,47	163,92	85,56	83,80	141,71	73,90	36,28	28,42	20,33	22,00	809,05
1943/44	28,42	28,52	34,64	28,10	14,49	43,05	73,69	54,96	39,68	19,72	10,92	24,13	400,31
1944/45	29,14	26,07	33,15	21,02	133,21	92,58	42,45	22,29	20,85	12,34	11,94	9,12	454,16
1945/46	10,06	44,32	178,15	92,53	55,98	96,34	225,47	345,62	182,21	85,71	53,52	38,75	1.408,66
1946/47	29,33	33,63	32,22	38,70	482,44	793,29	344,53	227,40	144,81	82,41	60,50	67,36	2.336,62
1947/48	56,99	41,80	54,55	488,41	209,44	176,05	112,16	111,80	69,35	36,89	25,54	18,98	1.401,96
1948/49	23,45	17,77	36,25	29,68	19,72	26,34	31,83	33,92	29,04	16,08	9,47	70,88	344,41
1949/50	43,37	71,43	45,14	27,42	53,58	46,56	31,39	57,58	39,47	17,73	9,79	7,51	450,97
1950/51	3,29	11,07	47,70	164,60	377,04	435,85	169,10	127,36	99,56	51,58	36,11	28,06	1.551,32
1951/52	24,75	71,07	54,93	76,64	70,97	101,15	117,05	80,74	39,83	37,05	24,76	20,01	718,95
1952/53	24,62	30,54	77,34	78,28	62,86	45,77	60,16	34,21	33,12	21,41	11,90	8,41	488,62
1953/54	29,66	25,29	52,92	39,57	93,84	155,56	64,66	115,32	75,22	27,64	17,81	12,50	709,99
1954/55	10,60	30,39	50,65	359,34	493,33	261,03	145,01	105,18	86,58	45,93	32,99	41,24	1.662,28
1955/56	20,61	41,04	218,54	267,17	176,82	424,93	433,74	231,53	134,13	76,54	49,15	36,75	2.110,96
1956/57	34,53	29,28	24,02	29,96	59,76	46,12	37,14	62,54	50,04	19,99	14,50	10,92	418,80
1957/58	17,18	19,09	18,96	48,48	102,63	143,00	148,99	65,76	48,49	34,00	21,25	18,03	685,86
1958/59	17,46	12,79	175,02	230,27	95,39	179,01	132,65	125,43	69,75	38,70	26,87	32,46	1.135,79
1959/60	42,25	70,51	530,79	488,41	725,84	624,79	283,44	180,36	122,72	75,84	54,18	38,96	3.238,08
1960/61	186,73	485,79	478,71	565,51	292,89	195,07	139,72	109,27	95,55	60,03	40,48	29,75	2.679,50
1961/62	47,01	199,36	326,46	595,99	228,46	565,98	342,59	206,26	134,32	75,93	52,04	37,35	2.811,74
1962/63	32,35	33,00	34,42	206,12	283,97	309,05	260,02	127,13	94,32	57,59	38,65	30,60	1.507,21
1963/64	20,63	111,75	237,63	104,90	325,88	388,93	282,15	129,87	87,90	57,16	39,26	27,89	1.813,96
1964/65	30,54	22,76	24,57	67,63	63,21	212,51	97,22	48,35	30,36	20,03	18,09	16,34	651,61
1965/66	66,80	220,54	299,99	912,30	900,59	432,29	455,49	247,52	166,34	96,49	67,37	48,16	3.913,88
1966/67	70,49	182,59	91,90	114,66	113,42	117,74	83,00	81,71	44,82	26,93	25,98	15,06	968,29
1967/68	13,66	126,36	93,46	71,37	160,81	157,94	157,34	138,53	69,59	34,87	25,65	19,65	1.069,25
1968/69	16,49	25,22	85,45	130,37	141,43	544,34	223,38	232,63	124,08	63,78	41,75	42,96	1.671,89
1969/70	37,70	42,45	48,83	411,86	186,65	129,52	94,21	86,63	50,22	29,21	24,34	20,23	1.161,84
1970/71	21,84	19,17	21,52	81,33	55,09	63,98	117,67	197,99	158,82	58,60	35,88	26,45	858,34
1971/72	18,63	14,53	22,76	61,10	351,06	358,43	152,46	122,46	79,98	43,90	33,21	36,46	1.294,99
1972/73	66,76	92,98	159,37	170,74	112,45	79,24	67,21	70,04	63,29	26,62	22,47	17,20	948,36
1973/74	12,05	19,63	33,24	125,71	176,76	187,64	126,73	95,42	49,17	34,56	22,70	16,39	899,99
1974/75	13,37	22,57	17,64	48,81	68,76	77,11	110,38	109,07	104,49	33,51	24,93	19,95	650,59
1975/76	15,95	15,82	27,06	18,24	32,89	30,91	39,60	37,30	18,27	14,65	10,09	9,28	270,07
1976/77	39,33	93,65	151,74	585,52	662,32	355,86	233,08	174,83	179,13	95,59	60,20	39,57	2.670,83
1977/78	45,74	30,41	87,48	151,61	385,51	400,27	220,72	211,28	112,84	60,82	40,94	30,97	1.778,59
1978/79	22,63	17,37	89,84	373,58	897,71	462,75	396,48	202,13	125,49	77,77	54,65	42,00	2.762,40
1979/80	52,91	77,58	67,65	117,75	100,25	152,57	118,39	157,75	90,11	39,24	26,70	19,66	1.020,56
1980/81	17,83	27,64	33,09	29,30	22,76	45,84	69,55	63,11	26,17	18,07	11,98	8,87	374,22
1981/82	9,16	4,77	101,09	187,05	109,20	74,81	57,70	34,42	37,13	17,18	11,83	9,36	653,70
1982/83	18,10	53,34	86,72	38,45	36,84	33,06	49,44	70,36	24,99	18,12	13,35	14,67	457,43
1983/84	7,18	11,75	40,68	92,47	86,53	121,72	143,76	169,76	156,08	53,79	33,52	22,80	940,04
1984/85	21,24	143,35	136,81	219,12	368,16	232,34	229,38	134,91	91,19	51,20	34,44	24,32	1.686,44
1985/86	19,93	17,66	27,39	68,16	199,84	162,23	143,85	115,71	52,16	30,94	22,94	18,47	879,28
1986/87	22,18	20,29	27,83	54,57	135,23	101,61	122,63	54,39	33,16	31,92	17,90	12,03	633,74
1987/88	27,78	39,56	91,91	177,78	203,67	89,81	238,85	220,93	160,06	92,10	46,18	30,03	1.418,66
1988/89	25,97	20,33	18,44	17,05	15,02	31,30	64,18	44,76	43,49	15,90	12,78	11,25	320,48
1989/90	5,70	20,45	170,67	158,76	116,64	63,88	61,85	40,73	28,93	16,29	11,23	8,33	703,46
1990/91	13,97	39,05	57,54	100,00	113,75	298,36	238,37	113,08	69,98	37,38	25,66	19,71	1.126,87
1991/92	26,73	66,13	42,51	28,51	21,83	19,72	49,24	30,64	43,37	18,75	12,32	11,22	370,94
1992/93	44,45	49,66	112,02	49,12	35,88	46,60	38,46	95,94	78,40	38,79	20,18	15,94	625,45
1993/94	93,79	91,42	79,18	221,23	155,57	115,88	55,02	55,08	34,73	19,94	14,32	10,54	946,69
1994/95	21,91	76,11	42,80	118,58	144,46	108,21	40,82	42,24	23,62	15,56	12,08	10,27	656,67
1995/96	7,44	16,35	186,94	593,22	413,67	242,62	261,71	196,06	100,42	61,17	49,09	44,79	2.173,48
1996/97	22,18	40,10	155,01	476,71	195,13	113,64	82,87	83,80	108,82	59,68	43,64	32,56	1.414,13
1997/98	20,52	186,40	487,53	353,53	225,58	130,62	144,33	128,65	102,50	50,59	32,50	24,43	1.887,19
1998/99	24,73	23,69	21,69	38,87	31,13	48,66	40,97	50,77	24,39	14,72	11,36	10,75	341,73
1999/00	46,51	61,79	91,17	72,30	46,09	30,51	104,44	93,36	43,17	21,24	14,34	9,98	634,91
2000/01	10,07	117,05	293,72	922,33	422,60	698,50	232,83	164,07	99,65	64,81	46,29	33,08	3.105,00
2001/02	33,69	25,69	19,75	30,25	24,05	36,33	31,71	30,26	27,47	10,76	8,91	10,25	289,11
2002/03	30,48	81,68	190,57	637,04	349,58	280,46	203,81	160,27	85,25	50,28	35,25	32,39	2.137,06
2003/04	59,78	122,26	169,72	171,27	151,41	177,81	157,28	160,26	78,20	41,20	28,81	20,43	1.338,42
2004/05	23,92	32,29	29,64	28,47	23,63	35,55	32,23	20,17	9,82	6,68	6,93	5,19	254,51
2005/06	12,26	73,13	92,03	131,98	99,97	205,11	116,64	73,94	46,54	32,75	20,96	15,78	921,11
2006/07	41,94	79,64	101,39	48,86	162,56	128,56	131,25	149,09	88,13	45,06	28,29	19,08	1023,86
2007/08	18,27	15,36	14,47	28,20	23,77	23,70	75,88	174,20	173,64	65,97	38,08	26,11	677,65
2008/09	26,67	63,86	161,16	214,53	242,64	171,01	105,93	64,85	39,71	27,41	20,34	14,96	1153,08
2009/10	12,84	14,28	102,68	383,74	412,54	420,30	280,96	229,45	144,15	90,29	59,14	41,74	2192,12
2010/11	34,41	46,40	101,53	135,42	128,71	174,36	120,92	99,81	58,34	33,41	22,72	16,75	972,78
2011/12	15,19	26,27	26,62	19,73	16,03	18,23	55,23	68,53	19,35	13,18	9,80	9,00	297,14
2012/13	19,19	46,59	66,97	217,92	228,28	649,86	482,90	296,39	164,70	103,95	69,24	48,06	2394,06
2013/14	46,82	50,71	73,01	295,65	439,98	347,89	176,21	108,81	70,15	54,95	36,90	27,58	1728,65
2014/15	40,56	106,06	156,65	99,47	251,40	188,22	107,80	70,84	53,38	33,12	23,05	19,77	1150,32
2015/16	28,39	31,22	20,01	260,73	364,52	229,73	296,84	233,27	126,97	74,98	50,51	37,37	1754,54
2016/17	31,34	90,36	58,28	32,63	105,80	70,12	37,17	39,35	39,93	28,39	25,62	16,38	575,39
2017/18	11,76	10,09	44,93	77,80	81,01	446,47	444,76	322,07	217,12	133,09	82,44	59,39	1930,92

APORTACIÓN INTERCUENCA - CAMBIO CLIMÁTICO (Serie completa)

Masa 30400377.- Río Duero desde la confluencia con río Pisuerga hasta confluencia con arroyo del Perú

	OCT	NOV	DIC	ENE	FEB	MAR	ABR	MAY	JUN	JUL	AGO	SEP	AÑO
MÍNIMO	10,81	30,74	50,48	51,27	48,18	66,71	101,44	76,44	47,01	21,11	14,57	12,16	919,09
MÁXIMO	562,12	1.352,27	1.435,78	2.657,44	2.467,24	2.351,14	1.377,01	1.468,47	791,08	356,27	196,01	232,20	9.582,01
PROMEDIO	106,06	223,19	353,94	586,60	608,06	635,57	478,93	370,18	224,48	109,12	63,91	53,98	3.814,02
PERCENTIL 10	31,75	53,16	89,93	104,98	117,94	165,51	148,53	123,46	90,65	44,13	26,76	22,55	1.368,16
PERCENTIL 25	51,99	90,90	124,81	195,77	251,05	271,34	256,54	204,28	121,76	62,27	37,15	32,08	2.183,60
MEDIANA	71,16	155,46	248,30	357,90	432,40	485,79	400,97	322,17	181,28	92,20	55,88	48,76	3.366,54
PERCENTIL 75	134,53	300,65	490,50	765,28	771,59	894,15	653,34	476,51	290,25	140,52	84,07	69,41	5.338,35
PERCENTIL 90	212,29	506,34	776,51	1.336,95	1.242,93	1.365,80	858,37	661,81	392,27	194,24	111,26	85,71	6.784,22
DESVIACIÓN TÍPICA	90,79	212,27	315,57	557,24	519,13	502,67	305,19	237,36	143,80	65,18	34,27	33,37	2.141,35
COEFICIENTE DE VARIACIÓN	0,86	0,95	0,89	0,95	0,85	0,79	0,64	0,64	0,64	0,60	0,54	0,62	0,56
COEFICIENTE DE SESGO	2,39	2,54	1,59	1,59	1,57	1,29	0,98	1,69	1,52	1,37	1,16	2,45	0,86
COEF. AUTOCORRELACIÓN													-0,03

AÑO	OCT	NOV	DIC	ENE	FEB	MAR	ABR	MAY	JUN	JUL	AGO	SEP	ANUAL
1940/41	292,35	346,05	166,42	226,00	1.729,63	1.511,40	1.000,29	1.468,47	791,08	356,27	196,01	135,15	8.219,15
1941/42	94,77	225,31	124,16	102,79	71,78	681,01	512,55	290,23	182,42	92,52	67,13	92,62	2.537,29
1942/43	177,65	109,05	198,33	637,87	270,29	291,71	399,66	204,95	95,15	66,30	44,32	98,43	2.593,71
1943/44	208,21	149,78	125,99	92,34	52,26	162,63	255,69	151,56	102,39	54,45	37,15	71,85	1.464,30
1944/45	128,52	85,90	103,53	63,72	411,92	307,09	114,16	76,44	64,29	39,28	44,05	27,88	1.466,78
1945/46	63,22	177,53	507,16	227,87	166,39	290,09	806,31	992,66	449,71	177,10	99,67	72,32	4.030,05
1946/47	61,69	110,56	100,76	105,92	1.150,55	2.351,14	818,30	480,27	300,28	155,77	111,99	151,73	5.898,96
1947/48	126,53	101,78	144,63	1.295,96	530,07	365,62	278,77	343,92	177,34	79,84	54,42	39,02	3.537,90
1948/49	58,83	46,24	196,91	114,58	78,28	140,50	111,93	92,47	86,09	46,83	26,83	232,20	1.231,70
1949/50	128,70	177,11	117,45	77,75	213,26	166,74	103,99	268,73	139,58	64,88	33,67	25,57	1.517,43
1950/51	12,33	49,06	143,25	427,88	822,41	1.220,30	523,26	365,65	261,91	124,15	72,77	50,33	4.073,31
1951/52	55,18	532,82	289,16	328,31	302,54	427,19	615,85	371,97	160,94	125,10	65,61	50,68	3.325,35
1952/53	68,87	121,61	318,22	280,02	272,75	248,96	278,02	154,58	120,40	62,22	30,37	22,61	1.978,64
1953/54	108,30	97,00	240,63	191,05	348,06	536,49	259,10	325,60	188,05	63,51	35,58	25,23	2.418,61
1954/55	23,03	100,32	152,18	732,49	1.034,72	742,66	390,62	240,72	190,32	92,68	66,07	64,51	3.830,32
1955/56	41,24	250,38	654,71	926,53	544,24	1.361,83	1.270,04	711,19	370,40	187,05	105,92	76,29	6.499,82
1956/57	68,77	116,50	82,93	78,25	251,91	186,46	123,07	163,29	129,20	54,35	29,05	22,25	1.306,04
1957/58	33,53	68,74	60,43	221,28	408,57	535,79	497,62	260,11	169,72	104,79	52,02	40,18	2.452,78
1958/59	52,32	52,56	406,85	584,52	250,76	463,92	353,77	319,83	199,36	93,29	60,71	91,62	2.929,51
1959/60	153,04	323,55	1.435,78	1.372,77	1.850,69	1.640,20	788,64	519,59	289,73	153,13	99,11	68,45	8.694,68
1960/61	562,12	1.352,27	1.154,83	1.321,60	875,76	507,65	312,05	230,38	207,78	119,19	70,18	57,69	6.771,49
1961/62	140,60	674,29	1.045,69	1.968,49	750,09	1.590,26	930,68	498,36	285,21	147,52	92,14	66,27	8.189,60
1962/63	61,65	89,36	120,70	837,03	711,82	984,70	742,84	327,06	228,50	122,32	71,73	84,19	4.381,90
1963/64	51,38	500,92	771,23	336,85	857,13	1.222,54	823,90	359,55	246,58	124,13	75,61	50,43	5.420,25
1964/65	75,10	46,49	63,72	221,05	221,84	617,24	269,27	126,43	63,62	34,90	26,44	43,16	1.809,26
1965/66	221,79	594,14	788,83	1.853,16	2.467,24	1.149,35	1.082,52	565,20	374,24	185,14	115,37	77,35	9.474,33
1966/67	280,16	676,34	328,15	354,65	323,44	387,22	235,26	260,15	128,05	60,14	43,49	26,06	3.103,09
1967/68	28,88	356,64	312,51	284,02	612,13	509,72	583,70	460,47	180,14	80,98	50,00	36,48	3.495,70
1968/69	29,48	86,72	180,39	360,77	375,94	1.304,66	669,78	611,86	355,03	153,15	82,44	89,26	4.299,47
1969/70	81,01	102,95	164,73	1.764,04	669,44	441,35	280,62	243,73	131,02	65,84	51,35	34,35	4.030,44
1970/71	32,72	66,78	86,84	265,30	194,14	209,92	461,90	810,57	658,07	243,37	110,95	60,50	3.201,08
1971/72	42,13	51,51	93,03	189,51	1.092,17	1.073,00	536,13	434,09	252,97	111,84	65,27	71,98	4.013,63
1972/73	241,04	291,25	461,56	537,94	390,50	295,95	192,72	360,82	233,80	90,66	55,17	32,03	3.183,45
1973/74	115,04	118,09	140,84	586,44	636,80	710,45	480,77	304,00	153,81	112,30	53,52	35,12	3.447,18
1974/75	41,40	166,62	91,25	265,15	279,94	319,94	330,14	292,74	230,04	73,37	49,33	54,12	2.194,05
1975/76	72,19	110,79	124,72	105,93	172,58	154,36	175,01	123,24	59,79	52,33	29,26	43,76	1.223,97
1976/77	152,14	316,75	379,61	1.204,99	1.597,36	881,57	564,74	412,80	467,57	232,09	128,69	71,29	6.409,58
1977/78	112,37	74,97	446,60	568,46	1.299,60	1.300,46	665,84	653,90	322,94	149,94	84,61	55,14	5.734,84
1978/79	52,49	54,68	489,46	1.191,38	2.434,01	1.375,05	1.048,95	496,55	290,42	156,44	96,87	73,97	7.760,27
1979/80	203,73	309,87	255,97	434,77	365,82	455,82	392,92	514,44	271,29	105,14	57,86	37,24	3.404,87
1980/81	51,88	95,51	145,57	188,01	105,71	209,03	244,61	243,21	94,53	53,49	26,61	21,46	1.479,62
1981/82	100,23	30,74	307,59	661,03	371,60	266,24	160,53	87,02	102,77	40,19	23,73	28,44	2.180,11
1982/83	99,72	277,48	465,30	217,50	264,38	199,51	374,37	465,22	148,89	81,80	69,42	47,37	2.710,97
1983/84	23,57	53,27	210,74	334,67	339,32	423,96	451,95	462,30	380,59	124,53	63,78	38,43	2.907,12
1984/85	99,65	652,61	551,95	733,81	1.175,06	649,21	702,94	423,03	288,74	132,09	71,81	44,27	5.525,15
1985/86	34,35	54,95	120,36	236,37	599,14	546,99	368,47	287,16	110,03	56,34	36,29	55,21	2.505,66
1986/87	62,50	69,34	99,26	209,92	488,53	358,07	394,33	165,70	87,84	80,85	39,26	27,08	2.082,69
1987/88	189,16	185,53	393,76	769,16	735,97	339,47	745,81	680,28	431,65	266,23	113,99	61,01	4.912,02
1988/89	65,05	52,89	50,48	51,27	48,18	101,23	203,31	138,40	122,91	41,74	24,76	18,86	919,09
1989/90	10,81	147,08	1.050,62	805,17	588,43	286,63	295,87	181,91	121,37	57,89	31,98	21,42	3.599,19
1990/91	69,94	168,29	215,26	401,33	327,25	956,16	561,52	313,83	166,74	72,73	42,16	32,97	3.328,20
1991/92	67,19	183,22	114,60	112,72	72,26	66,71	284,11	111,71	176,75	79,52	38,72	31,30	1.338,80
1992/93	136,05	155,39	345,60	147,80	84,64	187,93	125,17	272,08	211,54	91,89	43,17	48,87	1.850,13
1993/94	405,00	320,92	291,13	753,66	494,17	364,86	158,54	214,23	139,68	57,73	34,31	23,18	3.257,41
1994/95	59,74	220,94	139,05	443,51	446,12	340,66	110,95	114,88	54,15	41,79	22,93	19,38	2.014,11
1995/96	15,14	110,18	606,63	2.234,91	1.203,95	824,87	747,24	526,53	248,38	130,60	92,23	73,28	6.813,94
1996/97	49,30	113,41	627,28	1.235,29	543,92	289,35	161,99	183,09	297,29	152,42	99,51	69,56	3.822,41
1997/98	75,81	702,72	1.321,73	1.083,61	711,74	380,75	451,70	375,42	296,23	120,30	66,03	53,20	5.639,25
1998/99	76,70	60,00	70,34	186,07	136,84	170,13	123,19	162,37	76,71	34,99	30,45	44,02	1.171,79
1999/00	228,07	293,55	375,74	275,17	164,87	109,22	519,78	402,00	159,42	66,01	37,16	22,39	2.653,38
2000/01	46,91	406,21	1.200,20	2.657,44	1.480,42	2.175,23	668,47	438,59	226,46	133,18	86,60	62,32	9.582,01
2001/02	84,15	112,62	65,98	156,02	122,26	215,14	163,46	122,94	91,86	34,91	22,90	25,30	1.217,53
2002/03	130,00	303,01	815,61	1.681,52	1.147,01	898,34	609,37	457,62	213,70	110,26	71,80	60,11	6.498,35
2003/04	180,78	430,78	618,32	562,31	402,19	532,12	402,27	324,52	162,41	77,66	56,60	40,75	3.790,71
2004/05	70,12	166,23	164,65	183,44	168,77	242,96	190,12	99,60	47,01	21,11	14,57	12,16	1.380,74
2005/06	67,47	323,98	337,16	388,14	303,82	639,41	365,92	206,56	104,81	63,12	38,77	32,24	2.871,42
2006/07	255,83	519,00	582,96	261,78	739,83	613,98	534,98	514,84	331,86	142,97	73,38	44,88	4616,27
2007/08	66,78	63,13	58,49	137,66	113,67	131,61	403,83	649,74	607,04	211,03	95,86	55,79	2594,62
2008/09	68,86	204,60	514,80	553,14	622,04	509,43	279,53	164,47	101,16	55,45	34,65	24,47	3132,58
2009/10	40,90	118,55	512,62	1.376,92	1.227,80	1.309,84	827,38	617,09	390,16	218,37	116,80	75,02	6831,45
2010/11	90,28	187,33	490,84	655,41	538,38	608,02	405,79	328,36	166,57	88,29	53,43	34,14	3646,84
2011/12	33,42	155,54	125,08	79,21	119,77	115,25	217,31	297,95	96,10	45,13	26,26	18,70	1329,72
2012/13	97,98	190,32	326,28	743,96	778,76	1.582,67	1.215,96	735,25	397,20	216,59	123,74	77,90	6486,59
2013/14	148,52	226,57	344,68	990,53	1.278,25	917,77	600,77	299,61	166,91	111,56	69,15	48,65	5202,98
2014/15	148,05	363,02	496,08	355,02	727,70	583,40	345,83	204,05	133,70	69,93	41,14	49,64	3517,58
2015/16	175,77	139,66	93,65	845,02	1.006,76	672,84	1.179,04	784,65	328,52	157,87	96,00	68,95	5548,73
2016/17	65,04	221,72	125,89	71,66	418,67	217,54	101,44	123,55	98,58	62,43	54,16	35,30	1595,97
2017/18	27,29	44,88	160,88	235,22	241,44	1.414,66	1.377,01	806,01	520,21	294,46	158,37	103,03	5383,47

APORTACIÓN INTERCUENCA - CAMBIO CLIMÁTICO (Serie completa)

Masa 30400378.- Río Duero desde confluencia con arroyo del Perú hasta embalse de San José

	OCT	NOV	DIC	ENE	FEB	MAR	ABR	MAY	JUN	JUL	AGO	SEP	AÑO
MÍNIMO	12,45	31,68	54,12	54,13	50,29	67,70	101,95	76,59	49,27	23,04	16,08	13,29	959,01
MÁXIMO	574,21	1.376,39	1.450,94	2.699,94	2.497,85	2.381,29	1.393,78	1.484,65	805,32	365,86	202,10	232,62	9.826,64
PROMEDIO	109,87	228,25	360,93	596,19	617,98	646,55	489,26	379,89	232,34	115,64	68,91	57,84	3.903,65
PERCENTIL 10	34,06	56,86	92,49	106,31	120,69	165,77	154,01	126,82	95,77	46,58	28,87	25,58	1.401,62
PERCENTIL 25	54,80	96,21	126,91	199,98	256,07	276,73	257,26	207,89	127,80	64,78	39,35	34,77	2.229,03
MEDIANA	76,63	159,43	254,57	365,77	435,60	495,07	408,50	326,05	184,52	95,12	59,90	51,48	3.462,04
PERCENTIL 75	138,40	305,64	500,41	772,14	786,02	915,56	668,48	490,39	305,47	152,25	92,60	74,52	5.423,07
PERCENTIL 90	219,12	514,80	790,82	1.364,07	1.260,61	1.401,54	880,37	676,06	406,22	211,84	121,56	90,32	6.952,28
DESVIACIÓN TÍPICA	92,12	215,96	321,63	565,23	526,14	510,34	311,54	242,20	147,74	68,39	36,65	33,98	2.194,37
COEFICIENTE DE VARIACIÓN	0,84	0,95	0,89	0,95	0,85	0,79	0,64	0,64	0,64	0,59	0,53	0,59	0,56
COEFICIENTE DE SESGO	2,40	2,54	1,60	1,58	1,56	1,29	0,97	1,64	1,46	1,27	1,02	2,17	0,85
COEF. AUTOCORRELACIÓN													-0,03

AÑO	OCT	NOV	DIC	ENE	FEB	MAR	ABR	MAY	JUN	JUL	AGO	SEP	ANUAL
1940/41	293,59	347,50	167,40	228,54	1.734,32	1.516,21	1.007,21	1.484,65	805,32	365,86	202,10	139,03	8.291,75
1941/42	97,13	227,56	125,98	103,87	72,47	681,90	514,62	292,13	183,55	93,26	67,60	93,08	2.553,16
1942/43	178,19	109,55	198,88	639,36	271,75	292,96	402,00	207,51	96,89	67,45	45,07	99,29	2.608,88
1943/44	209,18	150,43	126,84	93,01	52,60	162,92	256,10	152,00	102,74	54,67	37,29	71,98	1.469,75
1944/45	128,67	86,08	103,66	63,80	412,23	307,36	114,33	76,59	64,43	39,39	44,11	27,91	1.468,57
1945/46	63,28	178,06	510,50	231,38	168,65	293,15	830,72	1.024,41	472,75	191,83	108,95	78,24	4.151,92
1946/47	65,28	112,96	102,46	107,35	1.164,28	2.381,29	842,22	495,43	309,92	162,26	116,14	154,47	6.014,07
1947/48	128,32	103,02	145,46	1.301,90	535,75	369,12	281,31	348,20	181,17	82,27	55,94	40,00	3.572,46
1948/49	59,53	46,78	197,61	115,25	78,73	140,85	112,23	92,81	86,48	47,15	27,02	232,62	1.237,08
1949/50	129,11	177,50	117,83	77,99	213,50	166,99	104,17	268,95	139,81	65,02	33,74	25,62	1.520,24
1950/51	12,65	49,57	145,22	432,62	830,36	1.235,27	534,64	375,90	270,47	131,49	78,84	54,95	4.151,98
1951/52	58,99	543,27	299,02	337,78	310,63	435,15	625,32	379,55	166,74	131,26	70,35	54,36	3.412,43
1952/53	71,86	123,98	321,39	283,04	275,27	251,16	280,22	156,52	122,01	63,65	31,46	23,45	2.004,02
1953/54	110,40	98,93	242,40	192,41	349,31	538,60	260,73	327,61	190,45	65,28	36,97	26,29	2.439,37
1954/55	23,84	102,14	154,95	741,03	1.052,38	758,14	403,54	251,69	198,98	100,07	71,84	68,92	3.927,53
1955/56	45,29	263,24	682,62	955,91	566,98	1.396,74	1.309,23	744,11	395,81	208,71	122,80	89,14	6.780,59
1956/57	78,70	124,06	89,13	83,29	256,16	190,44	126,62	167,16	132,59	57,26	31,30	24,06	1.360,78
1957/58	35,14	70,16	61,90	223,49	412,11	539,80	502,88	264,04	172,94	107,61	54,21	41,86	2.486,15
1958/59	53,90	53,89	410,64	592,02	256,03	470,43	358,93	324,48	203,76	97,00	63,97	95,83	2.980,90
1959/60	157,95	328,03	1.450,94	1.389,05	1.880,51	1.669,95	812,87	539,53	305,32	166,31	109,41	76,27	8.886,14
1960/61	574,21	1.376,39	1.188,06	1.353,36	898,27	527,52	327,94	243,70	218,47	129,10	77,74	64,04	6.978,80
1961/62	148,15	682,90	1.061,43	2.012,14	774,37	1.623,43	956,31	520,69	301,90	161,74	103,22	74,76	8.421,05
1962/63	68,55	95,41	125,71	845,60	722,64	996,63	754,53	336,22	236,58	129,07	76,98	88,47	4.476,40
1963/64	54,70	510,11	788,62	348,50	874,96	1.245,64	843,06	374,60	258,27	134,30	83,50	56,43	5.572,69
1964/65	80,36	50,35	66,99	224,18	224,76	624,56	274,32	130,66	66,77	37,59	28,55	44,83	1.853,93
1965/66	224,85	598,15	795,96	1.875,56	2.497,85	1.177,88	1.110,16	587,00	391,93	200,03	126,96	86,13	9.672,45
1966/67	290,30	689,22	337,94	363,58	331,56	396,84	243,59	268,49	134,35	65,50	47,67	29,23	3.198,26
1967/68	31,42	361,86	318,26	288,25	619,58	519,71	592,09	467,59	185,49	85,55	53,57	39,19	3.562,56
1968/69	31,55	90,14	185,68	367,96	385,53	1.323,29	687,47	627,70	367,71	164,14	90,94	96,36	4.418,47
1969/70	87,00	108,65	169,89	1.784,93	686,62	455,89	292,10	253,27	138,37	72,09	56,24	38,05	4.143,10
1970/71	35,55	68,96	88,67	267,62	196,22	211,99	469,16	826,44	673,36	256,51	121,03	68,14	3.283,64
1971/72	47,96	55,97	96,71	193,22	1.101,54	1.081,53	542,62	440,26	257,97	116,25	68,70	74,71	4.077,44
1972/73	245,51	297,02	472,08	548,18	398,02	302,91	198,56	366,37	238,84	94,88	58,53	34,56	3.255,45
1973/74	117,00	120,71	143,71	591,78	644,53	720,87	491,75	313,50	160,87	118,87	58,54	38,93	3.521,05
1974/75	44,31	169,80	94,24	268,31	283,15	325,00	335,00	298,32	235,66	78,05	52,99	57,14	2.241,96
1975/76	74,56	112,81	127,12	107,74	175,34	156,84	177,93	125,88	61,92	54,91	31,17	45,69	1.251,91
1976/77	155,55	323,97	389,30	1.227,58	1.623,59	904,39	583,68	428,28	482,03	244,45	138,58	78,73	6.580,12
1977/78	118,62	80,21	455,36	578,23	1.313,20	1.320,94	681,63	669,29	336,04	160,92	93,16	61,61	5.869,21
1978/79	57,44	58,87	498,60	1.205,55	2.472,39	1.412,72	1.082,54	522,96	310,62	173,74	110,35	84,45	7.990,23
1979/80	216,67	321,74	266,75	444,70	374,45	464,95	401,92	525,18	279,16	111,82	63,08	41,21	3.511,64
1980/81	55,09	98,63	148,16	190,21	107,86	211,53	248,01	246,65	97,15	55,80	28,41	22,92	1.510,41
1981/82	101,54	31,68	310,28	668,24	377,16	271,33	165,15	90,84	107,48	43,73	26,49	30,81	2.224,72
1982/83	102,78	281,51	470,43	221,33	267,60	202,68	377,16	468,91	151,70	84,39	71,51	49,12	2.749,12
1983/84	24,87	55,04	214,82	341,99	345,39	430,51	458,97	474,41	392,36	134,03	71,18	44,03	2.987,60
1984/85	104,17	662,15	562,93	744,42	1.188,80	661,59	714,33	432,29	296,47	138,49	76,79	48,04	5.630,46
1985/86	37,23	57,49	124,54	241,79	607,81	555,96	375,96	293,55	114,83	60,44	39,48	58,21	2.567,28
1986/87	66,72	73,74	104,43	218,77	503,88	371,95	407,99	176,34	95,93	88,09	44,89	31,52	2.184,26
1987/88	193,65	189,84	398,52	774,81	741,62	343,95	752,61	691,85	444,30	279,28	123,66	68,33	5.002,40
1988/89	70,68	57,25	54,12	54,13	50,29	103,23	206,62	141,63	127,29	45,26	27,52	21,00	959,01
1989/90	12,45	149,08	1.073,57	824,67	606,22	301,23	308,47	192,35	129,33	64,70	37,30	25,48	3.724,83
1990/91	73,76	173,47	220,08	407,84	334,15	966,45	569,54	320,23	171,76	76,98	45,47	35,53	3.395,25
1991/92	69,29	184,89	116,38	114,31	73,43	67,70	285,14	112,51	177,59	80,25	39,30	31,82	1.352,60
1992/93	140,42	160,56	352,18	152,46	88,06	191,26	128,02	276,68	215,70	95,35	45,86	51,07	1.897,61
1993/94	414,73	329,67	299,67	764,14	503,04	374,09	165,34	220,95	145,40	62,49	38,03	26,00	3.343,55
1994/95	62,28	224,86	142,24	447,29	451,56	345,74	114,82	118,36	56,84	44,46	24,96	20,95	2.054,35
1995/96	16,38	111,73	610,07	2.254,59	1.220,43	840,26	763,15	543,35	260,62	141,05	100,38	79,51	6.941,52
1996/97	54,14	117,42	636,61	1.252,72	556,45	300,07	170,57	190,58	305,52	159,26	105,06	73,95	3.922,35
1997/98	79,46	734,89	1.369,36	1.128,45	748,05	410,95	477,17	397,59	314,71	135,56	77,91	62,39	5.936,49
1998/99	84,31	66,15	75,54	193,71	142,45	175,83	127,99	167,26	80,31	38,07	32,87	46,52	1.231,01
1999/00	233,09	299,05	381,12	280,56	168,71	112,72	524,57	412,10	166,31	71,86	41,72	25,86	2.717,67
2000/01	49,94	411,42	1.217,00	2.699,94	1.514,48	2.213,70	696,64	461,78	243,98	148,21	98,33	71,22	9.826,64
2001/02	91,70	118,51	70,77	161,13	126,09	219,81	168,00	127,22	95,41	37,84	25,19	27,15	1.268,81
2002/03	132,34	307,84	825,77	1.704,88	1.166,95	919,28	629,03	475,26	226,74	121,40	80,49	66,70	6.656,69
2003/04	187,66	443,02	632,78	573,87	412,65	542,45	411,64	333,55	169,44	83,62	61,25	44,28	3.896,21
2004/05	73,22	170,62	169,39	186,84	172,02	246,08	193,90	102,54	49,27	23,04	16,08	13,29	1.416,27
2005/06	69,45	332,66	345,40	398,08	312,90	653,39	377,42	216,23	112,06	69,33	43,64	35,99	2.966,54
2006/07	260,62	525,72	590,44	268,03	749,74	623,40	544,76	529,43	345,28	153,60	81,68	51,20	4723,90
2007/08	74,02	69,01	63,70	143,14	118,32	136,01	409,01	658,45	618,23	219,16	102,19	60,59	2671,82
2008/09	74,56	212,49	526,46	567,47	635,29	520,71	288,42	171,74	106,76	59,98	38,18	27,14	3229,20
2009/10	43,15	120,48	517,60	1.393,20	1.245,12	1.334,74	847,82	634,63	403,76	229,64	125,51	81,73	6977,38
2010/11	95,95	192,22	501,01	668,56	549,11	619,91	416,00	337,41	173,54	93,87	57,83	37,51	3742,93
2011/12	36,15	158,31	127,59	81,52	121,71	117,06	221,66	304,56	100,44	48,62	29,01	20,82	1367,43
2012/13	101,28	201,24	336,10	756,89	789,90	1.602,37	1.240,71	754,71	411,97	228,53	133,04	85,02	6641,74
2013/14	156,04	232,93	351,79	1.006,70	1.296,76	935,26	614,36	310,45	175,18	118,40	74,45	52,73	5325,04
2014/15	152,46	369,93	503,84	361,98	735,27	589,72	351,53	209,04	138,02	73,45	43,91	51,76	3580,90
2015/16	176,12	140,03	93,93	855,30	1.017,77	680,43	1.187,44	791,63	332,65	160,35	97,56	69,94	5603,15
2016/17	65,84	223,08	127,27	72,55	419,63	218,39	101,95	123,92	98,84	62,63	54,32	35,40	1603,82
2017/18	27,37	45,00	161,04	236,00	243,38	1.427,08	1.393,78	820,45	531,01	301,72	162,95	105,96	5455,74

APORTACIÓN INTERCUENCA - CAMBIO CLIMÁTICO (Serie completa)

Masa 30400379.- Arroyo de Valimón desde cabecera hasta confluencia con río Duero

	OCT	NOV	DIC	ENE	FEB	MAR	ABR	MAY	JUN	JUL	AGO	SEP	AÑO
MÍNIMO	0,00	0,00	0,00	0,01	0,01	0,01	0,01	0,01	0,00	0,00	0,00	0,00	0,07
MÁXIMO	1,75	4,15	2,79	5,44	4,17	3,30	1,65	1,91	1,12	0,87	0,66	0,50	17,42
PROMEDIO	0,11	0,19	0,32	0,63	0,60	0,61	0,44	0,37	0,28	0,21	0,15	0,11	4,01
PERCENTIL 10	0,01	0,02	0,02	0,04	0,03	0,04	0,03	0,03	0,02	0,02	0,01	0,01	0,42
PERCENTIL 25	0,03	0,04	0,05	0,08	0,08	0,09	0,12	0,14	0,10	0,08	0,06	0,04	1,30
MEDIANA	0,07	0,09	0,12	0,19	0,32	0,29	0,27	0,25	0,17	0,13	0,10	0,07	2,25
PERCENTIL 75	0,12	0,18	0,27	0,64	0,75	0,82	0,65	0,52	0,40	0,30	0,22	0,16	5,46
PERCENTIL 90	0,20	0,31	0,75	1,86	1,34	1,60	1,16	0,82	0,68	0,49	0,36	0,27	10,04
DESVIACIÓN TÍPICA	0,21	0,48	0,54	1,02	0,85	0,72	0,44	0,35	0,25	0,19	0,14	0,10	4,17
COEFICIENTE DE VARIACIÓN	1,82	2,56	1,69	1,62	1,41	1,19	1,00	0,95	0,90	0,91	0,91	0,92	1,04
COEFICIENTE DE SESGO	6,45	7,48	3,05	2,68	2,65	1,72	1,23	1,59	1,09	1,18	1,23	1,32	1,61
COEF. AUTOCORRELACIÓN													0,27

AÑO	OCT	NOV	DIC	ENE	FEB	MAR	ABR	MAY	JUN	JUL	AGO	SEP	ANUAL
1940/41	0,11	0,12	0,10	0,18	0,40	0,74	0,83	1,91	1,12	0,87	0,66	0,50	7,53
1941/42	0,35	0,29	0,24	0,19	0,15	0,15	0,29	0,29	0,22	0,18	0,13	0,10	2,58
1942/43	0,07	0,06	0,05	0,07	0,07	0,05	0,05	0,05	0,04	0,03	0,02	0,02	0,58
1943/44	0,02	0,02	0,03	0,04	0,03	0,03	0,03	0,02	0,02	0,01	0,01	0,01	0,28
1944/45	0,01	0,01	0,01	0,01	0,01	0,01	0,01	0,01	0,00	0,00	0,00	0,00	0,07
1945/46	0,00	0,01	0,06	0,09	0,07	0,07	0,15	0,52	0,42	0,32	0,24	0,18	2,13
1946/47	0,13	0,10	0,08	0,07	1,17	1,80	0,95	0,76	0,60	0,46	0,35	0,27	6,74
1947/48	0,19	0,15	0,12	0,39	0,31	0,24	0,19	0,16	0,13	0,10	0,07	0,06	2,10
1948/49	0,04	0,03	0,03	0,02	0,02	0,01	0,01	0,01	0,01	0,01	0,01	0,02	0,23
1949/50	0,02	0,02	0,01	0,01	0,01	0,01	0,01	0,01	0,01	0,01	0,01	0,00	0,12
1950/51	0,00	0,00	0,02	0,18	0,74	1,13	0,58	0,45	0,33	0,25	0,18	0,13	4,00
1951/52	0,09	0,31	0,22	0,27	0,25	0,19	0,21	0,16	0,11	0,09	0,06	0,05	2,00
1952/53	0,03	0,03	0,05	0,07	0,07	0,05	0,04	0,03	0,02	0,02	0,01	0,01	0,44
1953/54	0,01	0,02	0,02	0,02	0,02	0,06	0,03	0,07	0,06	0,04	0,03	0,02	0,39
1954/55	0,01	0,02	0,03	0,32	1,63	0,78	0,56	0,45	0,33	0,25	0,18	0,13	4,70
1955/56	0,09	0,25	1,48	1,64	0,87	2,25	1,54	1,08	0,75	0,57	0,42	0,30	11,25
1956/57	0,21	0,15	0,11	0,10	0,10	0,08	0,07	0,08	0,06	0,04	0,03	0,02	1,04
1957/58	0,02	0,01	0,02	0,07	0,26	0,29	0,43	0,23	0,17	0,13	0,10	0,07	1,80
1958/59	0,06	0,04	0,25	1,07	0,43	0,74	0,52	0,40	0,30	0,22	0,16	0,12	4,31
1959/60	0,10	0,11	2,12	1,98	3,82	2,78	1,43	1,06	0,76	0,58	0,42	0,30	15,48
1960/61	1,75	4,15	2,62	2,82	1,39	1,19	0,95	0,78	0,69	0,48	0,35	0,25	17,42
1961/62	0,24	0,44	1,51	4,44	1,04	3,30	1,65	1,20	0,83	0,63	0,46	0,33	16,07
1962/63	0,23	0,17	0,13	0,67	1,30	1,15	1,32	0,79	0,63	0,46	0,34	0,24	7,43
1963/64	0,17	0,60	1,13	0,57	1,57	1,31	1,11	0,73	0,52	0,40	0,29	0,21	8,61
1964/65	0,15	0,10	0,08	0,07	0,06	0,36	0,21	0,15	0,10	0,08	0,06	0,04	1,46
1965/66	0,06	0,24	0,60	3,14	4,17	1,56	1,37	0,96	0,68	0,52	0,38	0,27	13,94
1966/67	0,25	0,44	0,27	0,25	0,23	0,29	0,19	0,17	0,12	0,09	0,06	0,05	2,41
1967/68	0,03	0,16	0,15	0,10	0,21	0,27	0,28	0,23	0,15	0,11	0,08	0,06	1,85
1968/69	0,04	0,05	0,12	0,19	0,27	1,68	0,65	0,56	0,39	0,29	0,21	0,16	4,62
1969/70	0,11	0,10	0,09	1,62	0,75	0,56	0,40	0,32	0,22	0,17	0,13	0,09	4,57
1970/71	0,06	0,05	0,04	0,15	0,11	0,09	0,15	0,35	0,32	0,21	0,15	0,11	1,79
1971/72	0,08	0,05	0,04	0,05	0,41	0,46	0,25	0,21	0,15	0,11	0,08	0,06	1,95
1972/73	0,11	0,16	0,52	0,41	0,26	0,21	0,16	0,16	0,14	0,10	0,07	0,05	2,35
1973/74	0,03	0,03	0,03	0,18	0,39	0,35	0,27	0,20	0,14	0,11	0,08	0,06	1,87
1974/75	0,04	0,05	0,04	0,10	0,14	0,19	0,16	0,15	0,13	0,09	0,07	0,05	1,19
1975/76	0,03	0,03	0,03	0,02	0,05	0,04	0,04	0,03	0,02	0,02	0,01	0,02	0,34
1976/77	0,12	0,32	0,37	2,89	2,42	1,35	1,04	0,76	0,65	0,47	0,34	0,24	10,98
1977/78	0,20	0,15	0,27	0,35	0,86	1,80	0,68	0,56	0,40	0,30	0,22	0,16	5,93
1978/79	0,11	0,08	0,28	0,97	3,95	2,22	1,62	1,07	0,76	0,58	0,43	0,30	12,36
1979/80	0,30	0,27	0,26	0,34	0,30	0,33	0,33	0,41	0,27	0,20	0,14	0,10	3,25
1980/81	0,07	0,07	0,05	0,04	0,03	0,04	0,05	0,05	0,03	0,02	0,02	0,01	0,48
1981/82	0,01	0,01	0,16	0,54	0,34	0,29	0,22	0,16	0,12	0,09	0,06	0,05	2,04
1982/83	0,05	0,09	0,19	0,13	0,12	0,12	0,11	0,17	0,10	0,08	0,06	0,04	1,25
1983/84	0,03	0,03	0,13	0,27	0,23	0,22	0,31	0,34	0,28	0,19	0,14	0,10	2,25
1984/85	0,07	0,43	0,50	0,72	1,21	0,74	0,64	0,47	0,36	0,26	0,19	0,14	5,72
1985/86	0,10	0,07	0,08	0,13	0,44	0,43	0,31	0,24	0,17	0,13	0,09	0,07	2,24
1986/87	0,05	0,04	0,04	0,11	0,32	0,25	0,40	0,22	0,16	0,12	0,09	0,06	1,88
1987/88	0,08	0,08	0,11	0,36	0,44	0,25	0,39	0,40	0,28	0,26	0,17	0,12	2,93
1988/89	0,08	0,06	0,05	0,04	0,02	0,02	0,03	0,03	0,05	0,03	0,02	0,01	0,45
1989/90	0,01	0,02	0,94	0,69	0,64	0,41	0,34	0,25	0,18	0,14	0,10	0,07	3,77
1990/91	0,05	0,06	0,08	0,14	0,17	0,41	0,24	0,17	0,12	0,09	0,07	0,05	1,64
1991/92	0,03	0,03	0,02	0,02	0,01	0,01	0,01	0,01	0,02	0,01	0,01	0,01	0,18
1992/93	0,06	0,13	0,21	0,12	0,09	0,08	0,06	0,09	0,07	0,05	0,04	0,03	1,03
1993/94	0,58	0,41	0,34	0,55	0,45	0,36	0,24	0,23	0,16	0,12	0,09	0,06	3,61
1994/95	0,05	0,15	0,10	0,18	0,31	0,23	0,15	0,12	0,08	0,07	0,05	0,03	1,52
1995/96	0,02	0,05	0,58	2,05	1,00	0,83	0,78	0,61	0,41	0,31	0,23	0,16	7,03
1996/97	0,11	0,08	0,40	1,18	0,51	0,41	0,30	0,25	0,37	0,22	0,16	0,11	4,11
1997/98	0,08	0,88	2,79	1,81	1,07	0,76	0,63	0,52	0,42	0,30	0,22	0,16	9,63
1998/99	0,11	0,08	0,06	0,10	0,06	0,06	0,05	0,05	0,03	0,02	0,02	0,01	0,66
1999/00	0,12	0,19	0,17	0,16	0,12	0,09	0,18	0,31	0,17	0,13	0,09	0,07	1,80
2000/01	0,05	0,24	1,09	5,44	2,06	2,56	1,28	0,98	0,69	0,53	0,39	0,28	15,57
2001/02	0,20	0,14	0,11	0,10	0,07	0,07	0,06	0,04	0,03	0,02	0,02	0,01	0,87
2002/03	0,05	0,19	0,68	2,89	1,17	1,00	0,73	0,58	0,40	0,31	0,22	0,16	8,36
2003/04	0,13	0,24	0,31	0,26	0,26	0,24	0,20	0,15	0,11	0,08	0,06	0,04	2,09
2004/05	0,03	0,04	0,05	0,04	0,03	0,02	0,02	0,01	0,01	0,01	0,01	0,00	0,27
2005/06	0,01	0,22	0,25	0,49	0,38	0,66	0,47	0,34	0,24	0,18	0,13	0,10	3,48
2006/07	0,14	0,22	0,27	0,20	0,38	0,29	0,22	0,26	0,22	0,15	0,11	0,08	2,54
2007/08	0,07	0,06	0,05	0,07	0,06	0,05	0,08	0,38	0,42	0,25	0,18	0,13	1,79
2008/09	0,10	0,11	0,23	0,32	0,41	0,26	0,18	0,14	0,10	0,08	0,06	0,04	2,02
2009/10	0,03	0,02	0,19	1,20	1,30	1,43	1,06	0,81	0,57	0,43	0,32	0,22	7,59
2010/11	0,17	0,13	0,37	0,66	0,48	0,48	0,37	0,28	0,20	0,15	0,11	0,08	3,48
2011/12	0,06	0,06	0,05	0,04	0,04	0,03	0,07	0,14	0,06	0,05	0,04	0,03	0,66
2012/13	0,02	0,08	0,10	0,29	0,34	1,51	1,33	0,76	0,52	0,39	0,29	0,20	5,84
2013/14	0,18	0,14	0,18	0,92	1,32	1,03	0,66	0,49	0,35	0,27	0,19	0,14	5,87
2014/15	0,12	0,22	0,27	0,25	0,40	0,26	0,22	0,17	0,14	0,10	0,07	0,05	2,25
2015/16	0,02	0,01	0,01	0,33	0,34	0,30	0,52	0,47	0,38	0,29	0,22	0,17	3,05
2016/17	0,13	0,11	0,09	0,07	0,05	0,04	0,03	0,03	0,02	0,02	0,01	0,01	0,61
2017/18	0,01	0,01	0,00	0,04	0,07	0,84	0,75	0,86	0,68	0,52	0,40	0,30	4,47

APORTACIÓN INTERCUENCA - CAMBIO CLIMÁTICO (Serie completa)

Masa 30400381.- Arroyo de Valdanzo desde cabecera hasta confluencia con río Duero

	OCT	NOV	DIC	ENE	FEB	MAR	ABR	MAY	JUN	JUL	AGO	SEP	AÑO
MÍNIMO	0,01	0,01	0,02	0,02	0,01	0,01	0,02	0,01	0,01	0,01	0,01	0,01	0,20
MÁXIMO	0,68	2,76	4,52	7,74	5,62	5,40	2,93	1,77	1,47	1,11	0,85	0,65	23,77
PROMEDIO	0,11	0,18	0,38	0,67	0,75	0,70	0,50	0,37	0,27	0,20	0,16	0,12	4,43
PERCENTIL 10	0,02	0,02	0,03	0,03	0,03	0,03	0,03	0,03	0,03	0,02	0,01	0,01	0,44
PERCENTIL 25	0,04	0,04	0,05	0,09	0,10	0,09	0,09	0,09	0,07	0,05	0,04	0,03	1,10
MEDIANA	0,07	0,10	0,14	0,22	0,33	0,31	0,27	0,21	0,17	0,12	0,09	0,07	2,47
PERCENTIL 75	0,16	0,19	0,32	0,62	0,89	1,00	0,81	0,56	0,40	0,30	0,23	0,18	6,49
PERCENTIL 90	0,23	0,33	0,57	1,93	1,73	1,95	1,20	0,91	0,66	0,48	0,37	0,28	11,05
DESVIACIÓN TÍPICA	0,11	0,35	0,82	1,24	1,12	0,92	0,57	0,38	0,28	0,21	0,16	0,12	4,75
COEFICIENTE DE VARIACIÓN	1,03	1,89	2,15	1,84	1,50	1,31	1,14	1,02	1,02	1,05	1,05	1,04	1,07
COEFICIENTE DE SESGO	2,41	5,74	3,88	3,40	2,61	2,35	1,80	1,45	1,64	1,68	1,64	1,65	1,72
COEF. AUTOCORRELACIÓN													0,11

AÑO	OCT	NOV	DIC	ENE	FEB	MAR	ABR	MAY	JUN	JUL	AGO	SEP	ANUAL
1940/41	0,16	0,17	0,14	0,22	1,17	1,01	1,25	1,77	1,47	1,11	0,85	0,65	9,94
1941/42	0,51	0,39	0,30	0,23	0,18	0,15	0,17	0,17	0,13	0,10	0,08	0,07	2,48
1942/43	0,06	0,05	0,05	0,08	0,10	0,08	0,12	0,14	0,11	0,09	0,08	0,06	1,01
1943/44	0,05	0,04	0,04	0,03	0,02	0,02	0,03	0,04	0,05	0,04	0,03	0,03	0,42
1944/45	0,03	0,02	0,03	0,03	0,04	0,04	0,03	0,02	0,02	0,02	0,01	0,01	0,30
1945/46	0,01	0,01	0,07	0,10	0,08	0,11	0,27	0,73	0,72	0,54	0,41	0,31	3,37
1946/47	0,25	0,19	0,15	0,12	0,75	1,24	1,11	0,92	0,74	0,55	0,42	0,33	6,77
1947/48	0,26	0,20	0,16	0,44	0,45	0,34	0,28	0,23	0,19	0,14	0,11	0,08	2,88
1948/49	0,06	0,05	0,04	0,03	0,02	0,02	0,02	0,02	0,02	0,02	0,01	0,04	0,35
1949/50	0,06	0,05	0,05	0,04	0,03	0,03	0,02	0,03	0,04	0,03	0,02	0,02	0,42
1950/51	0,01	0,01	0,08	0,85	3,26	2,75	0,81	0,62	0,46	0,36	0,28	0,21	9,69
1951/52	0,18	0,24	0,20	0,24	0,24	0,23	0,25	0,15	0,10	0,08	0,06	0,05	1,99
1952/53	0,04	0,03	0,06	0,13	0,07	0,05	0,04	0,03	0,03	0,02	0,01	0,01	0,52
1953/54	0,03	0,04	0,03	0,03	0,12	0,37	0,16	0,13	0,10	0,07	0,05	0,04	1,16
1954/55	0,03	0,04	0,09	0,96	2,26	0,98	0,53	0,41	0,31	0,24	0,19	0,14	6,18
1955/56	0,12	0,10	0,70	0,89	0,61	1,89	2,14	0,91	0,56	0,43	0,33	0,25	8,93
1956/57	0,21	0,16	0,13	0,11	0,10	0,08	0,07	0,06	0,07	0,04	0,03	0,02	1,08
1957/58	0,02	0,02	0,02	0,06	0,21	0,26	0,45	0,16	0,12	0,09	0,07	0,05	1,53
1958/59	0,05	0,04	0,34	0,87	0,30	0,52	0,39	0,27	0,18	0,14	0,11	0,10	3,31
1959/60	0,09	0,12	4,09	3,18	4,68	2,84	1,26	0,89	0,68	0,53	0,41	0,31	19,07
1960/61	0,68	2,76	3,74	3,13	1,24	0,86	0,68	0,56	0,42	0,33	0,26	0,20	14,86
1961/62	0,18	1,00	1,52	3,27	0,87	2,37	1,19	0,95	0,59	0,45	0,35	0,27	13,02
1962/63	0,22	0,19	0,15	0,39	0,93	1,05	0,91	0,47	0,33	0,27	0,20	0,16	5,27
1963/64	0,13	0,33	1,29	0,36	1,67	2,02	1,57	0,70	0,51	0,40	0,31	0,24	9,54
1964/65	0,20	0,15	0,12	0,12	0,10	0,23	0,12	0,08	0,06	0,05	0,04	0,03	1,30
1965/66	0,10	0,73	2,14	7,74	5,62	1,89	1,98	1,19	0,83	0,65	0,51	0,38	23,77
1966/67	0,36	0,52	0,33	0,31	0,23	0,20	0,14	0,12	0,09	0,07	0,05	0,04	2,46
1967/68	0,04	0,21	0,24	0,13	0,34	0,48	0,27	0,20	0,13	0,10	0,08	0,06	2,29
1968/69	0,05	0,04	0,11	0,15	0,18	1,40	0,36	0,36	0,21	0,16	0,12	0,10	3,25
1969/70	0,08	0,07	0,06	0,63	0,53	0,31	0,22	0,16	0,12	0,10	0,07	0,06	2,41
1970/71	0,05	0,04	0,04	0,17	0,11	0,09	0,10	0,15	0,21	0,09	0,06	0,05	1,16
1971/72	0,04	0,03	0,03	0,08	1,30	1,46	0,55	0,39	0,28	0,22	0,17	0,13	4,68
1972/73	0,13	0,15	0,37	0,58	0,34	0,20	0,16	0,13	0,10	0,08	0,06	0,05	2,35
1973/74	0,04	0,04	0,04	0,13	0,33	0,32	0,19	0,14	0,09	0,08	0,06	0,04	1,50
1974/75	0,04	0,04	0,03	0,06	0,11	0,12	0,11	0,09	0,12	0,06	0,04	0,03	0,86
1975/76	0,03	0,02	0,05	0,02	0,03	0,02	0,02	0,01	0,01	0,01	0,01	0,01	0,23
1976/77	0,02	0,12	0,27	3,64	4,11	1,43	1,10	0,76	0,66	0,46	0,35	0,27	13,20
1977/78	0,23	0,17	0,20	0,27	1,39	2,14	1,22	1,07	0,57	0,42	0,33	0,25	8,25
1978/79	0,21	0,16	0,20	0,71	4,52	1,50	1,76	0,78	0,56	0,44	0,34	0,26	11,44
1979/80	0,23	0,23	0,22	0,34	0,25	0,33	0,27	0,25	0,17	0,12	0,09	0,07	2,58
1980/81	0,06	0,06	0,05	0,04	0,03	0,03	0,06	0,04	0,02	0,02	0,01	0,01	0,43
1981/82	0,01	0,01	0,20	0,43	0,28	0,20	0,14	0,10	0,10	0,06	0,05	0,04	1,61
1982/83	0,04	0,05	0,13	0,06	0,05	0,05	0,05	0,07	0,03	0,02	0,02	0,01	0,58
1983/84	0,01	0,01	0,03	0,11	0,14	0,21	0,32	0,51	0,57	0,22	0,17	0,13	2,43
1984/85	0,11	0,29	0,42	0,59	1,47	0,84	1,06	0,58	0,40	0,30	0,23	0,18	6,46
1985/86	0,15	0,11	0,10	0,13	0,53	0,59	0,67	0,55	0,28	0,21	0,17	0,13	3,63
1986/87	0,11	0,09	0,08	0,09	0,29	0,25	0,33	0,14	0,10	0,08	0,06	0,05	1,68
1987/88	0,07	0,08	0,14	0,19	0,33	0,12	0,27	0,37	0,17	0,13	0,09	0,07	2,06
1988/89	0,06	0,05	0,04	0,03	0,02	0,02	0,05	0,03	0,05	0,02	0,01	0,02	0,39
1989/90	0,01	0,01	0,19	0,21	0,18	0,09	0,07	0,06	0,04	0,03	0,03	0,02	0,95
1990/91	0,02	0,03	0,10	0,22	0,40	1,01	0,90	0,40	0,27	0,21	0,17	0,13	3,85
1991/92	0,11	0,10	0,07	0,05	0,04	0,03	0,03	0,02	0,03	0,02	0,01	0,01	0,52
1992/93	0,09	0,17	0,43	0,14	0,10	0,10	0,07	0,08	0,06	0,04	0,03	0,02	1,35
1993/94	0,17	0,24	0,27	0,75	0,57	0,46	0,24	0,20	0,15	0,12	0,09	0,07	3,32
1994/95	0,07	0,36	0,20	0,28	0,34	0,28	0,14	0,12	0,09	0,07	0,05	0,04	2,04
1995/96	0,03	0,04	0,34	1,96	1,24	0,75	0,87	0,55	0,36	0,28	0,22	0,16	6,80
1996/97	0,14	0,11	0,32	1,45	0,52	0,31	0,25	0,21	0,21	0,13	0,10	0,08	3,83
1997/98	0,07	0,87	4,52	1,92	0,96	0,61	0,56	0,45	0,34	0,25	0,20	0,15	10,89
1998/99	0,13	0,10	0,08	0,07	0,05	0,06	0,04	0,05	0,03	0,02	0,02	0,01	0,64
1999/00	0,03	0,07	0,09	0,07	0,03	0,03	0,08	0,07	0,03	0,03	0,02	0,01	0,57
2000/01	0,01	0,21	0,79	4,43	1,61	2,66	0,93	0,69	0,51	0,41	0,32	0,24	12,82
2001/02	0,21	0,16	0,12	0,11	0,07	0,07	0,06	0,04	0,04	0,03	0,02	0,02	0,94
2002/03	0,04	0,17	0,52	3,17	1,32	1,07	0,79	0,58	0,39	0,31	0,24	0,19	8,79
2003/04	0,18	0,25	0,41	0,41	0,46	0,51	0,45	0,44	0,22	0,17	0,13	0,10	3,75
2004/05	0,08	0,07	0,07	0,05	0,04	0,03	0,03	0,02	0,02	0,01	0,01	0,01	0,44
2005/06	0,03	0,34	0,40	0,53	0,34	0,70	0,47	0,32	0,21	0,16	0,13	0,10	3,73
2006/07	0,12	0,13	0,21	0,12	0,34	0,22	0,17	0,21	0,16	0,09	0,07	0,06	1,90
2007/08	0,05	0,04	0,03	0,03	0,02	0,02	0,03	0,22	0,24	0,09	0,07	0,05	0,89
2008/09	0,05	0,11	0,39	0,67	0,88	0,48	0,28	0,22	0,16	0,13	0,10	0,08	3,55
2009/10	0,06	0,05	0,14	1,15	1,88	1,92	1,09	0,86	0,56	0,43	0,33	0,25	8,73
2010/11	0,21	0,16	0,20	0,22	0,19	0,22	0,13	0,10	0,07	0,06	0,05	0,03	1,65
2011/12	0,03	0,03	0,02	0,02	0,01	0,01	0,02	0,03	0,01	0,01	0,01	0,01	0,20
2012/13	0,01	0,03	0,05	0,45	0,89	5,40	2,93	1,58	0,87	0,65	0,50	0,38	13,74
2013/14	0,31	0,24	0,22	0,71	1,88	2,29	0,65	0,48	0,36	0,29	0,23	0,17	7,83
2014/15	0,14	0,17	0,33	0,23	0,80	0,44	0,27	0,20	0,15	0,12	0,09	0,07	3,02
2015/16	0,06	0,04	0,03	0,40	0,80	0,83	1,12	1,00	0,79	0,60	0,46	0,35	6,49
2016/17	0,27	0,24	0,22	0,16	0,13	0,11	0,08	0,06	0,05	0,04	0,04	0,03	1,43
2017/18	0,02	0,02	0,02	0,05	0,14	0,55	0,97	1,04	0,96	0,78	0,59	0,45	5,59

APORTACIÓN INTERCUENCA - CAMBIO CLIMÁTICO (Serie completa)

Masa 30400382.- Río Cega desde aguas abajo del núcleo de Pajares de Pedraza hasta limite del LIC "Lagunas de Cantalejo", y arroyo de Santa Ana o de las Mulas

	OCT	NOV	DIC	ENE	FEB	MAR	ABR	MAY	JUN	JUL	AGO	SEP	AÑO
MÍNIMO	0,02	0,07	0,48	0,62	0,38	1,05	1,38	0,83	0,21	0,01	0,08	0,04	19,39
MÁXIMO	16,57	18,40	57,81	64,65	70,32	61,15	52,84	42,58	37,25	21,24	12,16	17,88	292,38
PROMEDIO	2,20	5,19	9,00	14,58	15,83	16,47	13,97	12,41	7,12	2,43	1,21	1,45	101,85
PERCENTIL 10	0,28	0,75	1,52	1,79	1,80	3,86	4,15	3,44	1,55	0,45	0,18	0,09	35,11
PERCENTIL 25	0,52	1,69	3,09	3,63	5,55	7,05	7,27	6,37	2,31	0,82	0,32	0,20	56,67
MEDIANA	1,08	3,55	5,11	10,26	12,78	12,23	11,84	10,62	4,49	1,32	0,61	0,44	97,90
PERCENTIL 75	2,83	6,74	12,61	19,27	21,92	23,95	18,23	17,05	9,00	2,82	1,05	0,90	137,38
PERCENTIL 90	5,72	11,71	23,21	35,42	31,53	32,58	25,08	22,17	16,53	4,69	1,93	3,06	166,65
DESVIACIÓN TÍPICA	2,68	4,83	9,58	13,85	13,88	12,54	9,73	8,62	6,63	3,31	2,04	3,12	58,34
COEFICIENTE DE VARIACIÓN	1,21	0,93	1,06	0,95	0,88	0,76	0,70	0,69	0,93	1,36	1,70	2,16	0,57
COEFICIENTE DE SESGO	2,68	1,29	2,32	1,37	1,45	1,13	1,42	1,30	1,89	3,79	3,63	4,06	0,89
COEF. AUTOCORRELACIÓN													0,18

AÑO	OCT	NOV	DIC	ENE	FEB	MAR	ABR	MAY	JUN	JUL	AGO	SEP	ANUAL
1940/41	9,63	11,79	4,16	1,84	70,32	46,23	38,93	40,71	13,32	3,97	1,41	0,65	242,94
1941/42	0,33	4,10	1,47	2,29	1,09	22,03	16,08	5,43	2,08	0,78	0,63	3,05	59,36
1942/43	8,04	3,76	3,24	15,84	5,06	12,68	21,02	7,32	2,16	1,40	0,73	2,09	83,33
1943/44	2,91	1,74	3,94	1,71	0,38	4,72	7,26	5,73	4,25	1,51	0,39	1,58	36,13
1944/45	2,91	2,45	1,63	0,77	8,04	5,94	1,49	0,83	1,47	0,68	0,22	0,10	26,52
1945/46	0,80	10,90	15,69	5,62	3,69	12,74	26,80	27,76	11,12	2,70	0,88	0,55	119,25
1946/47	0,40	1,62	1,62	2,31	44,90	61,15	23,61	7,87	3,22	1,61	0,87	2,56	151,73
1947/48	5,54	1,99	1,24	37,13	12,19	12,30	6,21	8,03	3,19	0,65	0,22	0,22	88,90
1948/49	1,91	1,08	3,04	1,45	1,06	1,97	1,38	3,24	2,40	0,91	0,36	8,32	27,14
1949/50	2,99	6,77	3,31	1,44	2,21	2,33	2,04	3,53	2,02	0,54	0,18	0,15	27,50
1950/51	0,28	1,58	3,84	19,90	30,01	32,58	12,95	9,38	5,61	1,77	0,70	1,00	119,59
1951/52	1,45	8,05	6,31	7,11	7,62	8,82	13,19	9,25	2,39	1,25	1,00	0,97	67,41
1952/53	1,50	1,56	6,14	4,80	4,64	4,64	10,07	5,11	3,46	1,07	0,56	0,65	44,20
1953/54	2,30	3,20	14,95	5,48	22,94	14,62	8,27	19,51	5,25	1,06	0,73	0,66	98,97
1954/55	1,06	3,01	5,28	35,09	22,21	13,54	8,78	6,94	3,38	1,11	0,73	17,72	118,85
1955/56	0,39	2,49	12,80	13,28	10,36	23,82	34,55	21,35	8,61	2,83	1,10	0,60	132,18
1956/57	4,10	3,40	3,23	4,14	6,95	9,15	9,34	19,14	8,27	2,88	2,29	2,49	75,39
1957/58	3,28	5,21	4,42	10,46	21,99	25,51	23,57	10,40	6,90	4,82	1,74	1,79	120,11
1958/59	2,39	2,36	28,52	34,78	9,89	18,16	15,07	15,08	7,33	2,48	1,78	3,97	141,81
1959/60	7,14	11,67	57,81	34,54	26,96	20,96	10,61	6,36	4,44	3,44	2,59	1,80	188,31
1960/61	4,91	15,18	22,99	49,40	34,98	32,59	17,72	18,15	25,12	17,36	8,43	4,74	251,57
1961/62	2,97	17,83	24,03	28,14	13,35	32,35	21,99	14,32	7,39	2,51	0,88	0,45	166,22
1962/63	1,61	1,92	4,33	26,83	26,46	32,34	20,87	13,37	8,01	3,84	2,94	3,08	145,60
1963/64	0,53	10,92	28,71	13,29	20,38	32,46	25,60	9,51	4,54	2,50	0,93	0,40	149,78
1964/65	3,11	2,24	2,43	10,97	12,65	24,06	10,48	4,71	2,31	0,83	0,66	0,93	75,38
1965/66	6,41	16,01	26,95	64,65	53,80	35,68	24,85	13,17	6,93	2,44	0,97	0,47	252,35
1966/67	6,15	18,38	6,99	8,38	8,48	13,14	12,60	13,95	8,62	2,55	5,67	0,79	105,68
1967/68	1,58	7,77	8,35	6,30	11,93	11,89	22,74	21,61	12,21	1,18	0,46	0,63	106,65
1968/69	0,71	5,36	13,70	14,22	16,45	44,30	11,89	23,47	16,53	4,64	1,40	2,44	155,11
1969/70	6,16	5,22	7,28	43,99	16,77	9,67	11,86	17,56	7,94	1,53	0,99	0,69	129,67
1970/71	0,64	2,01	3,31	9,59	4,69	6,84	18,28	34,44	23,94	5,37	0,67	0,44	110,23
1971/72	0,60	0,71	2,39	7,56	30,76	27,16	18,08	19,62	14,22	2,79	0,74	2,60	127,23
1972/73	16,57	18,40	16,78	10,07	8,29	8,99	11,90	14,30	13,59	1,61	0,34	0,15	120,99
1973/74	0,32	1,53	2,77	22,74	21,41	23,32	18,04	18,59	4,42	1,30	0,48	0,31	115,24
1974/75	0,66	1,84	1,54	8,20	6,69	8,53	17,38	15,53	16,52	2,32	0,29	0,27	79,76
1975/76	0,48	0,76	1,41	0,96	1,84	3,89	8,48	13,45	4,37	0,95	0,25	0,44	37,28
1976/77	4,97	16,48	17,94	36,18	42,17	23,12	15,62	14,06	19,15	5,49	1,46	0,42	197,06
1977/78	2,61	1,68	10,23	16,19	33,34	29,02	19,73	22,46	13,19	3,77	0,59	0,40	153,22
1978/79	0,39	0,83	6,84	19,34	47,63	26,55	25,88	12,94	3,89	1,23	1,68	0,37	147,56
1979/80	2,45	10,10	6,38	12,84	9,74	14,51	14,65	22,05	7,05	0,85	0,19	0,08	100,88
1980/81	0,52	1,04	4,54	2,04	1,53	5,22	6,43	8,33	1,56	0,74	0,54	0,43	32,93
1981/82	0,27	0,07	4,19	13,57	7,96	5,65	3,27	1,31	1,67	0,42	0,13	0,10	38,59
1982/83	1,02	6,46	13,35	3,50	2,36	1,90	2,24	10,46	2,32	0,18	0,08	0,04	43,91
1983/84	0,02	1,79	2,53	17,47	9,02	10,45	24,65	23,43	16,88	2,14	0,49	0,28	109,14
1984/85	0,27	7,02	8,07	8,13	14,78	11,87	10,40	5,81	2,27	0,63	0,22	0,09	69,56
1985/86	1,89	0,11	0,48	2,55	17,99	11,19	8,65	13,14	1,91	0,23	1,13	0,05	59,34
1986/87	0,91	2,12	5,31	8,94	26,45	17,54	16,92	6,42	1,99	0,89	0,33	0,29	88,11
1987/88	0,55	5,82	23,72	20,78	17,69	8,63	21,71	20,95	11,26	6,16	0,46	0,17	137,90
1988/89	0,32	0,59	0,85	0,62	1,20	5,07	6,45	5,00	2,76	0,19	0,10	0,34	23,49
1989/90	0,10	3,93	25,22	18,28	10,41	4,53	4,81	2,58	0,91	0,31	0,10	0,09	71,25
1990/91	1,88	5,76	10,24	19,06	15,59	39,41	18,33	7,72	1,72	0,31	0,22	0,57	120,82
1991/92	1,79	6,38	4,72	3,41	3,45	3,79	8,36	7,19	16,22	3,54	0,49	0,71	60,07
1992/93	7,01	5,94	12,04	9,57	6,49	9,52	11,81	30,11	37,25	21,24	9,03	7,66	167,66
1993/94	5,23	8,61	6,51	15,50	12,93	10,24	2,95	2,54	1,52	0,40	0,14	0,06	66,62
1994/95	1,04	8,40	3,78	11,03	26,60	18,77	4,56	5,66	2,31	0,81	0,33	0,48	83,77
1995/96	1,08	1,25	8,98	47,72	47,30	34,26	52,84	42,58	16,65	9,68	12,16	17,88	292,38
1996/97	1,04	6,49	15,90	31,85	17,34	11,03	8,42	12,26	18,10	8,55	6,30	6,52	143,80
1997/98	0,48	16,83	31,96	28,93	18,36	7,68	8,44	11,63	8,66	2,00	0,59	0,27	135,82
1998/99	0,79	1,79	2,46	2,45	2,42	6,61	7,29	8,78	2,71	0,85	0,76	0,55	37,46
1999/00	2,12	3,70	4,93	4,90	2,16	1,05	6,84	9,76	3,53	0,74	0,17	0,05	39,95
2000/01	0,18	5,79	16,71	42,72	30,57	32,11	13,06	7,86	3,20	1,26	0,58	0,28	154,32
2001/02	0,43	0,38	0,52	1,10	1,31	2,86	4,53	7,01	6,99	0,84	0,19	0,12	26,30
2002/03	3,05	6,67	15,40	39,94	24,40	19,59	14,40	12,31	4,21	1,33	0,57	0,48	142,36
2003/04	2,60	9,80	17,21	11,78	10,77	14,87	11,26	11,01	5,43	1,37	0,49	0,25	96,84
2004/05	1,93	2,08	1,84	2,06	1,94	4,45	2,75	0,97	0,21	0,01	1,05	0,09	19,39
2005/06	0,36	1,39	3,27	7,97	5,25	14,62	8,88	4,73	1,41	0,63	0,32	0,30	49,13
2006/07	2,51	9,16	11,24	3,51	14,52	12,15	10,17	11,85	8,51	2,76	0,67	0,20	87,24
2007/08	0,62	0,51	0,87	1,84	1,73	1,47	4,84	10,78	9,42	3,05	0,68	0,25	36,05
2008/09	1,01	4,76	11,52	15,65	21,71	11,72	6,86	3,96	1,50	0,54	0,20	0,09	79,52
2009/10	0,12	0,31	3,61	15,33	18,21	21,13	14,87	12,76	7,60	3,84	1,05	0,39	99,22
2010/11	0,29	1,98	6,06	7,90	6,44	10,77	9,95	7,86	3,36	0,85	0,23	0,09	55,79
2011/12	0,05	3,23	3,78	1,83	1,38	1,66	5,55	7,15	1,89	0,46	0,16	0,07	27,20
2012/13	0,86	4,68	3,85	17,83	20,46	45,13	40,37	20,44	9,11	3,35	1,42	0,68	168,18
2013/14	0,80	1,15	2,31	19,55	28,22	24,05	10,46	4,77	2,17	1,01	0,40	0,24	95,11
2014/15	2,44	6,35	8,78	3,99	13,29	7,81	5,40	3,12	1,26	0,49	0,15	0,08	53,17
2015/16	1,07	1,70	1,08	14,63	18,54	11,23	15,23	12,31	4,60	1,16	0,33	0,20	82,08
2016/17	1,38	6,35	3,76	1,30	12,91	6,63	2,25	1,65	0,95	1,00	1,52	0,82	40,52
2017/18	0,58	0,57	2,07	7,97	6,64	23,99	33,89	21,46	10,17	3,44	1,09	0,55	112,42

APORTACIÓN INTERCUENCA - CAMBIO CLIMÁTICO (Serie completa)

Masa 30400383.- Río Cega desde límite del LIC y ZEPA "Lagunas de Cantalejo" hasta confluencia con arroyo Cerquilla

	OCT	NOV	DIC	ENE	FEB	MAR	ABR	MAY	JUN	JUL	AGO	SEP	AÑO
MÍNIMO	0,02	0,07	0,50	0,62	0,39	1,07	1,38	0,83	0,21	0,01	0,09	0,04	19,45
MÁXIMO	16,59	18,56	58,22	66,10	71,09	61,70	53,23	42,84	37,25	21,24	12,19	17,89	294,30
PROMEDIO	2,22	5,25	9,11	14,79	16,10	16,75	14,18	12,54	7,18	2,47	1,22	1,46	103,27
PERCENTIL 10	0,29	0,75	1,54	1,81	1,81	3,86	4,18	3,45	1,56	0,46	0,18	0,09	35,22
PERCENTIL 25	0,53	1,71	3,09	3,70	5,80	7,15	7,27	6,55	2,32	0,82	0,33	0,22	57,27
MEDIANA	1,08	3,59	5,15	10,32	12,79	12,34	11,86	10,66	4,65	1,38	0,63	0,45	98,35
PERCENTIL 75	2,84	6,76	12,80	19,60	22,05	24,16	18,27	17,09	9,23	2,88	1,08	0,90	139,27
PERCENTIL 90	5,75	11,72	23,87	35,75	32,42	33,45	25,91	22,27	16,55	4,72	1,94	3,07	168,50
DESVIACIÓN TÍPICA	2,69	4,91	9,72	14,14	14,19	12,77	9,89	8,68	6,65	3,32	2,05	3,12	59,63
COEFICIENTE DE VARIACIÓN	1,21	0,94	1,07	0,96	0,88	0,76	0,70	0,69	0,93	1,34	1,67	2,14	0,58
COEFICIENTE DE SESGO	2,65	1,31	2,30	1,39	1,45	1,10	1,41	1,30	1,87	3,75	3,62	4,06	0,90
COEF. AUTOCORRELACIÓN													0,18

AÑO	OCT	NOV	DIC	ENE	FEB	MAR	ABR	MAY	JUN	JUL	AGO	SEP	ANUAL
1940/41	9,66	11,83	4,19	1,88	71,09	46,62	39,33	41,33	13,75	4,26	1,59	0,76	246,28
1941/42	0,40	4,15	1,51	2,31	1,10	22,05	16,14	5,50	2,12	0,81	0,65	3,06	59,81
1942/43	8,05	3,77	3,25	15,86	5,08	12,70	21,06	7,36	2,19	1,41	0,74	2,10	83,54
1943/44	2,91	1,75	3,95	1,72	0,39	4,73	7,26	5,73	4,26	1,51	0,39	1,58	36,18
1944/45	2,91	2,45	1,64	0,77	8,04	5,94	1,49	0,83	1,47	0,68	0,22	0,10	26,54
1945/46	0,80	10,90	15,72	5,66	3,71	12,76	26,92	28,02	11,34	2,85	0,97	0,60	120,25
1946/47	0,44	1,64	1,64	2,32	45,14	61,70	24,12	8,20	3,43	1,75	0,96	2,61	153,94
1947/48	5,57	2,01	1,26	37,21	12,28	12,36	6,25	8,06	3,22	0,66	0,23	0,22	89,33
1948/49	1,92	1,09	3,05	1,45	1,06	1,97	1,38	3,25	2,41	0,92	0,36	8,32	27,18
1949/50	3,00	6,77	3,31	1,44	2,22	2,33	2,04	3,53	2,02	0,54	0,18	0,15	27,54
1950/51	0,28	1,58	3,87	20,10	30,62	33,31	13,33	9,58	5,70	1,81	0,72	1,01	121,92
1951/52	1,45	8,10	6,35	7,16	7,67	8,85	13,21	9,26	2,39	1,25	1,00	0,97	67,68
1952/53	1,50	1,56	6,14	4,82	4,66	4,66	10,08	5,12	3,46	1,07	0,56	0,65	44,28
1953/54	2,30	3,21	14,95	5,48	22,94	14,62	8,28	19,52	5,26	1,07	0,73	0,66	99,04
1954/55	1,06	3,01	5,29	35,21	22,75	13,99	9,02	7,06	3,43	1,13	0,74	17,73	120,42
1955/56	0,40	2,51	13,03	13,66	10,65	24,22	35,34	21,89	8,85	2,95	1,16	0,63	135,28
1956/57	4,12	3,41	3,24	4,15	6,96	9,16	9,34	19,15	8,27	2,89	2,30	2,49	75,47
1957/58	3,28	5,22	4,43	10,47	22,07	25,58	23,72	10,47	6,94	4,84	1,75	1,79	120,55
1958/59	2,39	2,36	28,58	35,00	10,03	18,32	15,17	15,13	7,36	2,50	1,78	3,97	142,58
1959/60	7,15	11,68	58,22	35,13	28,35	22,40	11,44	6,75	4,62	3,53	2,63	1,82	193,72
1960/61	5,29	17,04	25,37	51,30	35,94	33,15	18,03	18,33	25,21	17,41	8,45	4,75	260,24
1961/62	2,99	17,86	24,15	28,91	13,74	33,37	22,56	14,76	7,58	2,61	0,93	0,47	169,93
1962/63	1,62	1,93	4,34	26,99	26,95	32,94	21,39	13,66	8,15	3,91	2,97	3,10	147,93
1963/64	0,54	11,14	29,30	13,59	20,81	33,16	26,28	9,86	4,69	2,59	0,97	0,41	153,35
1964/65	3,12	2,25	2,43	10,97	12,66	24,12	10,52	4,73	2,32	0,83	0,66	0,93	75,54
1965/66	6,43	16,07	27,21	66,10	55,88	37,07	25,75	13,65	7,15	2,55	1,02	0,49	259,38
1966/67	6,20	18,56	7,11	8,45	8,53	13,18	12,62	13,96	8,63	2,55	5,67	0,80	106,25
1967/68	1,58	7,82	8,43	6,34	11,99	11,97	22,79	21,63	12,22	1,18	0,47	0,63	107,04
1968/69	0,71	5,37	13,73	14,26	16,51	44,59	12,14	23,61	16,59	4,67	1,42	2,45	156,05
1969/70	6,17	5,23	7,30	44,27	17,12	9,89	11,98	17,61	7,97	1,55	1,00	0,69	130,77
1970/71	0,64	2,02	3,32	9,62	4,73	6,86	18,29	34,48	23,99	5,39	0,68	0,45	110,46
1971/72	0,60	0,71	2,39	7,57	30,92	27,43	18,22	19,69	14,25	2,81	0,75	2,61	127,93
1972/73	16,59	18,43	16,88	10,17	8,36	9,03	11,92	14,32	13,59	1,61	0,34	0,15	121,39
1973/74	0,32	1,54	2,79	22,82	21,60	23,53	18,20	18,66	4,46	1,32	0,49	0,32	116,06
1974/75	0,66	1,84	1,55	8,22	6,71	8,56	17,40	15,54	16,54	2,32	0,29	0,27	79,90
1975/76	0,48	0,76	1,42	0,96	1,84	3,90	8,48	13,45	4,37	0,95	0,25	0,45	37,31
1976/77	5,01	16,60	18,12	37,02	43,61	24,08	16,21	14,35	19,29	5,57	1,50	0,44	201,79
1977/78	2,63	1,71	10,27	16,25	33,52	29,62	20,01	22,62	13,27	3,81	0,61	0,41	154,74
1978/79	0,40	0,83	6,93	19,77	49,57	28,13	27,23	13,58	4,17	1,38	1,74	0,40	154,12
1979/80	2,52	10,20	6,47	12,96	9,83	14,60	14,74	22,12	7,09	0,86	0,20	0,08	101,66
1980/81	0,53	1,05	4,55	2,05	1,53	5,22	6,44	8,34	1,57	0,74	0,54	0,43	32,96
1981/82	0,27	0,07	4,24	13,84	8,15	5,81	3,35	1,34	1,68	0,43	0,14	0,10	39,42
1982/83	1,02	6,48	13,38	3,53	2,37	1,91	2,25	10,49	2,33	0,19	0,09	0,04	44,07
1983/84	0,02	1,79	2,56	17,60	9,22	10,60	24,84	23,55	16,97	2,18	0,51	0,29	110,13
1984/85	0,27	7,08	8,19	8,26	15,12	12,14	10,60	5,92	2,32	0,65	0,23	0,10	70,89
1985/86	1,89	0,12	0,50	2,61	18,23	11,55	8,83	13,24	1,95	0,25	1,14	0,06	60,38
1986/87	0,91	2,13	5,31	8,98	26,58	17,69	17,05	6,49	2,02	0,91	0,33	0,29	88,69
1987/88	0,56	5,84	23,75	20,82	17,76	8,67	21,75	21,00	11,29	6,18	0,47	0,17	138,27
1988/89	0,33	0,59	0,86	0,62	1,20	5,07	6,45	5,01	2,77	0,20	0,10	0,34	23,53
1989/90	0,10	3,93	25,29	18,42	10,55	4,60	4,84	2,59	0,91	0,31	0,10	0,09	71,75
1990/91	1,89	5,77	10,26	19,10	15,63	39,50	18,38	7,74	1,73	0,32	0,22	0,57	121,11
1991/92	1,79	6,38	4,73	3,41	3,45	3,79	8,36	7,19	16,23	3,54	0,49	0,71	60,08
1992/93	7,03	6,00	12,10	9,60	6,50	9,53	11,81	30,12	37,25	21,24	9,04	7,66	167,88
1993/94	5,42	8,85	6,71	15,79	13,16	10,43	3,03	2,59	1,55	0,41	0,15	0,06	68,15
1994/95	1,04	8,46	3,83	11,07	26,69	18,85	4,60	5,67	2,32	0,82	0,33	0,48	84,17
1995/96	1,08	1,25	9,01	48,04	47,67	34,56	53,23	42,84	16,78	9,75	12,19	17,89	294,30
1996/97	1,04	6,50	16,01	32,39	17,72	11,24	8,51	12,31	18,14	8,57	6,31	6,53	145,27
1997/98	0,48	17,10	33,02	29,96	19,02	8,03	8,63	11,74	8,72	2,03	0,61	0,28	139,60
1998/99	0,80	1,80	2,46	2,46	2,44	6,63	7,29	8,79	2,72	0,85	0,76	0,55	37,54
1999/00	2,15	3,79	5,01	4,97	2,20	1,07	6,86	9,81	3,56	0,75	0,17	0,05	40,38
2000/01	0,18	5,86	17,09	44,52	31,95	33,65	13,80	8,22	3,36	1,34	0,61	0,30	160,88
2001/02	0,45	0,39	0,53	1,10	1,32	2,87	4,53	7,01	7,00	0,84	0,19	0,12	26,37
2002/03	3,08	6,73	15,67	41,30	25,17	20,22	14,75	12,52	4,30	1,38	0,59	0,49	146,21
2003/04	2,61	9,89	17,38	11,90	10,91	14,99	11,35	11,06	5,46	1,38	0,50	0,25	97,66
2004/05	1,94	2,10	1,87	2,08	1,94	4,46	2,76	0,97	0,21	0,01	1,05	0,09	19,45
2005/06	0,37	1,59	3,54	8,35	5,56	15,13	9,23	4,92	1,50	0,68	0,34	0,31	51,51
2006/07	2,53	9,22	11,33	3,57	14,68	12,32	10,26	11,92	8,56	2,78	0,68	0,21	88,05
2007/08	0,63	0,52	0,87	1,84	1,73	1,47	4,85	10,84	9,53	3,11	0,70	0,26	36,35
2008/09	1,02	4,80	11,63	15,84	22,01	11,91	6,95	4,00	1,52	0,55	0,21	0,10	80,54
2009/10	0,12	0,31	3,64	15,66	18,71	21,90	15,42	13,08	7,75	3,91	1,09	0,40	102,00
2010/11	0,29	1,99	6,13	8,05	6,57	10,90	10,04	7,91	3,38	0,86	0,23	0,09	56,43
2011/12	0,05	3,25	3,81	1,85	1,39	1,67	5,56	7,20	1,91	0,47	0,16	0,08	27,39
2012/13	0,87	4,71	3,89	17,94	20,64	45,82	41,38	20,97	9,35	3,47	1,47	0,70	171,21
2013/14	0,82	1,16	2,32	19,86	28,89	24,72	10,77	4,92	2,24	1,05	0,41	0,24	97,39
2014/15	2,45	6,42	8,90	4,10	13,55	8,00	5,50	3,17	1,29	0,51	0,16	0,09	54,14
2015/16	1,07	1,70	1,08	14,71	18,68	11,34	15,37	12,45	4,70	1,22	0,36	0,22	82,90
2016/17	1,39	6,38	3,79	1,31	12,92	6,63	2,26	1,66	0,96	1,00	1,52	0,82	40,64
2017/18	0,58	0,57	2,07	7,99	6,68	24,17	34,22	21,84	10,48	3,64	1,21	0,63	114,09

APORTACIÓN INTERCUENCA - CAMBIO CLIMÁTICO (Serie completa)
Masa 30400384.- Arroyo Cerquilla desde cabecera hasta confluencia con el río Cega

	OCT	NOV	DIC	ENE	FEB	MAR	ABR	MAY	JUN	JUL	AGO	SEP	AÑO
MÍNIMO	0,00	0,00	0,00	0,00	0,00	0,00	0,00	0,00	0,00	0,00	0,00	0,00	0,06
MÁXIMO	1,56	7,70	10,16	8,77	9,78	7,42	6,13	4,44	2,31	1,70	1,18	0,82	38,46
PROMEDIO	0,09	0,26	0,50	1,05	1,38	1,37	0,99	0,63	0,33	0,19	0,10	0,06	6,94
PERCENTIL 10	0,00	0,01	0,01	0,02	0,02	0,02	0,02	0,03	0,02	0,01	0,01	0,00	0,32
PERCENTIL 25	0,01	0,02	0,04	0,11	0,10	0,08	0,08	0,08	0,05	0,02	0,01	0,01	1,09
MEDIANA	0,02	0,04	0,15	0,30	0,59	0,60	0,40	0,25	0,14	0,08	0,04	0,02	3,55
PERCENTIL 75	0,08	0,24	0,40	1,23	1,66	2,08	1,37	0,89	0,44	0,23	0,10	0,06	9,53
PERCENTIL 90	0,17	0,42	1,20	2,58	3,22	3,63	2,87	1,74	0,99	0,50	0,23	0,11	18,72
DESVIACIÓN TÍPICA	0,21	0,89	1,28	1,81	2,10	1,84	1,30	0,84	0,43	0,28	0,18	0,12	8,65
COEFICIENTE DE VARIACIÓN	2,42	3,45	2,58	1,72	1,52	1,34	1,32	1,33	1,29	1,46	1,75	2,04	1,25
COEFICIENTE DE SESGO	5,37	7,75	6,02	2,73	2,37	1,83	1,76	2,03	2,08	2,95	3,75	4,22	1,79
COEF. AUTOCORRELACIÓN													0,13

AÑO	OCT	NOV	DIC	ENE	FEB	MAR	ABR	MAY	JUN	JUL	AGO	SEP	ANUAL
1940/41	0,29	0,25	0,18	0,29	7,07	2,14	2,25	4,44	2,31	1,70	1,18	0,82	22,92
1941/42	0,53	0,46	0,35	0,27	0,19	0,30	0,71	0,46	0,33	0,25	0,18	0,13	4,16
1942/43	0,10	0,07	0,07	0,21	0,13	0,10	0,21	0,16	0,11	0,08	0,06	0,04	1,36
1943/44	0,06	0,04	0,07	0,06	0,05	0,04	0,04	0,03	0,02	0,02	0,01	0,01	0,46
1944/45	0,01	0,01	0,01	0,01	0,01	0,01	0,01	0,01	0,01	0,01	0,01	0,00	0,12
1945/46	0,00	0,02	0,29	0,20	0,14	0,14	0,64	1,51	1,04	0,74	0,50	0,34	5,58
1946/47	0,22	0,16	0,12	0,11	2,56	3,21	2,40	1,70	1,19	0,86	0,60	0,43	13,54
1947/48	0,29	0,21	0,15	1,09	0,58	0,41	0,30	0,25	0,19	0,14	0,10	0,07	3,79
1948/49	0,05	0,04	0,03	0,03	0,02	0,02	0,01	0,03	0,03	0,02	0,02	0,05	0,36
1949/50	0,05	0,04	0,03	0,02	0,02	0,01	0,01	0,01	0,01	0,01	0,01	0,01	0,22
1950/51	0,00	0,01	0,12	0,90	2,86	3,79	1,90	0,96	0,44	0,22	0,11	0,05	11,37
1951/52	0,03	0,23	0,24	0,23	0,26	0,15	0,09	0,05	0,02	0,02	0,01	0,01	1,32
1952/53	0,01	0,01	0,04	0,11	0,09	0,06	0,03	0,01	0,01	0,01	0,00	0,00	0,39
1953/54	0,02	0,03	0,02	0,01	0,02	0,05	0,03	0,06	0,05	0,03	0,01	0,01	0,35
1954/55	0,00	0,02	0,06	0,69	3,04	2,42	1,23	0,63	0,29	0,15	0,07	0,03	8,63
1955/56	0,01	0,12	1,18	2,10	1,55	2,30	4,03	2,64	1,22	0,62	0,28	0,13	16,18
1956/57	0,06	0,03	0,01	0,02	0,07	0,08	0,05	0,05	0,03	0,02	0,01	0,00	0,43
1957/58	0,00	0,01	0,01	0,09	0,38	0,41	0,84	0,40	0,18	0,10	0,05	0,02	2,49
1958/59	0,02	0,01	0,28	1,27	0,80	0,97	0,66	0,33	0,15	0,08	0,04	0,02	4,64
1959/60	0,02	0,04	2,02	3,06	7,18	7,18	3,81	1,82	0,82	0,42	0,19	0,08	26,64
1960/61	1,56	7,70	10,16	8,77	4,41	2,61	1,47	0,89	0,48	0,24	0,11	0,05	38,46
1961/62	0,08	0,17	0,68	4,30	2,14	5,63	3,16	2,23	0,98	0,50	0,23	0,10	20,19
1962/63	0,05	0,04	0,03	0,94	2,53	3,11	2,63	1,46	0,70	0,35	0,16	0,07	12,08
1963/64	0,03	0,99	2,58	1,38	2,24	3,56	3,37	1,70	0,76	0,39	0,18	0,08	17,27
1964/65	0,04	0,02	0,01	0,02	0,04	0,30	0,22	0,11	0,05	0,02	0,01	0,01	0,85
1965/66	0,11	0,32	1,34	6,82	9,78	6,59	4,15	2,23	1,00	0,51	0,23	0,10	33,20
1966/67	0,17	0,71	0,49	0,34	0,27	0,26	0,13	0,08	0,04	0,02	0,01	0,00	2,53
1967/68	0,01	0,18	0,32	0,18	0,24	0,33	0,20	0,11	0,05	0,03	0,01	0,01	1,66
1968/69	0,00	0,04	0,14	0,25	0,33	1,77	1,29	0,70	0,33	0,17	0,08	0,06	5,16
1969/70	0,04	0,04	0,06	1,46	1,66	1,04	0,52	0,26	0,12	0,06	0,03	0,01	5,29
1970/71	0,01	0,01	0,02	0,15	0,20	0,12	0,08	0,15	0,19	0,10	0,05	0,02	1,09
1971/72	0,01	0,01	0,00	0,05	0,77	1,30	0,64	0,32	0,14	0,07	0,03	0,03	3,37
1972/73	0,09	0,12	0,39	0,43	0,29	0,16	0,08	0,05	0,04	0,02	0,01	0,00	1,69
1973/74	0,00	0,03	0,05	0,35	0,85	0,94	0,65	0,32	0,14	0,09	0,04	0,02	3,47
1974/75	0,01	0,03	0,05	0,08	0,13	0,14	0,09	0,07	0,07	0,04	0,02	0,01	0,74
1975/76	0,01	0,00	0,02	0,02	0,02	0,02	0,01	0,01	0,01	0,01	0,01	0,01	0,14
1976/77	0,14	0,51	0,73	4,10	6,54	4,44	2,64	1,31	0,66	0,36	0,17	0,07	21,66
1977/78	0,10	0,11	0,18	0,30	0,94	3,04	1,39	0,83	0,38	0,20	0,09	0,04	7,61
1978/79	0,02	0,01	0,41	2,15	9,24	7,26	6,13	2,88	1,29	0,65	0,30	0,13	30,47
1979/80	0,30	0,40	0,36	0,55	0,46	0,46	0,43	0,33	0,18	0,09	0,04	0,02	3,62
1980/81	0,01	0,03	0,02	0,02	0,01	0,02	0,02	0,02	0,01	0,01	0,00	0,00	0,17
1981/82	0,01	0,00	0,26	1,39	0,94	0,78	0,35	0,17	0,09	0,04	0,02	0,01	4,06
1982/83	0,03	0,06	0,16	0,13	0,07	0,07	0,05	0,11	0,06	0,03	0,02	0,01	0,80
1983/84	0,00	0,01	0,14	0,62	0,89	0,71	0,94	0,62	0,44	0,22	0,10	0,04	4,73
1984/85	0,02	0,31	0,60	0,70	1,89	1,47	1,13	0,65	0,30	0,15	0,07	0,03	7,35
1985/86	0,01	0,02	0,06	0,22	0,92	1,47	0,73	0,41	0,18	0,09	0,04	0,02	4,17
1986/87	0,02	0,02	0,03	0,11	0,49	0,58	0,52	0,27	0,12	0,06	0,03	0,01	2,26
1987/88	0,06	0,10	0,12	0,18	0,37	0,20	0,21	0,24	0,12	0,08	0,04	0,02	1,72
1988/89	0,01	0,00	0,00	0,00	0,00	0,00	0,03	0,03	0,07	0,03	0,01	0,01	0,21
1989/90	0,00	0,01	0,31	0,65	0,66	0,34	0,15	0,08	0,03	0,02	0,01	0,00	2,26
1990/91	0,01	0,04	0,07	0,18	0,19	0,38	0,21	0,11	0,05	0,02	0,01	0,01	1,26
1991/92	0,00	0,01	0,01	0,00	0,00	0,00	0,00	0,00	0,01	0,01	0,01	0,01	0,06
1992/93	0,10	0,28	0,31	0,18	0,08	0,05	0,02	0,03	0,03	0,01	0,01	0,00	1,11
1993/94	0,82	1,02	0,80	1,27	1,02	0,85	0,36	0,21	0,12	0,06	0,03	0,01	6,57
1994/95	0,02	0,29	0,21	0,25	0,45	0,42	0,18	0,09	0,04	0,02	0,01	0,01	2,00
1995/96	0,00	0,02	0,16	1,75	1,89	1,47	1,84	1,15	0,56	0,28	0,13	0,06	9,32
1996/97	0,03	0,02	0,44	2,37	1,65	0,92	0,41	0,22	0,23	0,11	0,06	0,03	6,48
1997/98	0,01	1,08	4,20	4,43	2,76	1,49	0,78	0,46	0,25	0,13	0,06	0,03	15,67
1998/99	0,02	0,01	0,01	0,07	0,06	0,06	0,03	0,04	0,02	0,01	0,00	0,00	0,34
1999/00	0,13	0,34	0,32	0,30	0,16	0,08	0,10	0,27	0,14	0,07	0,03	0,01	1,94
2000/01	0,01	0,28	1,45	8,10	6,04	7,42	3,27	1,59	0,71	0,36	0,17	0,07	29,48
2001/02	0,06	0,06	0,03	0,03	0,03	0,02	0,02	0,01	0,01	0,01	0,00	0,00	0,28
2002/03	0,11	0,33	1,28	6,37	3,64	3,04	1,60	0,94	0,42	0,21	0,10	0,05	18,09
2003/04	0,06	0,34	0,63	0,55	0,60	0,51	0,36	0,19	0,09	0,05	0,02	0,01	3,41
2004/05	0,01	0,06	0,08	0,05	0,03	0,02	0,01	0,01	0,00	0,00	0,00	0,00	0,27
2005/06	0,03	0,87	1,23	1,89	1,50	2,45	1,60	0,88	0,39	0,20	0,09	0,04	11,17
2006/07	0,10	0,27	0,40	0,24	0,65	0,69	0,35	0,25	0,20	0,10	0,05	0,02	3,32
2007/08	0,02	0,02	0,02	0,02	0,02	0,02	0,04	0,29	0,46	0,23	0,10	0,05	1,29
2008/09	0,03	0,16	0,46	0,82	1,35	0,82	0,38	0,19	0,09	0,04	0,02	0,01	4,37
2009/10	0,00	0,00	0,14	1,57	2,50	3,80	2,75	1,60	0,75	0,36	0,17	0,07	13,71
2010/11	0,04	0,03	0,31	0,74	0,62	0,63	0,41	0,22	0,10	0,05	0,02	0,01	3,18
2011/12	0,00	0,10	0,15	0,10	0,07	0,04	0,08	0,21	0,09	0,04	0,02	0,01	0,90
2012/13	0,01	0,09	0,13	0,46	0,78	2,99	4,48	2,37	1,09	0,52	0,24	0,11	13,26
2013/14	0,09	0,06	0,08	1,27	2,85	2,80	1,31	0,63	0,28	0,14	0,06	0,03	9,60
2014/15	0,06	0,28	0,51	0,45	1,02	0,71	0,37	0,20	0,11	0,06	0,03	0,01	3,80
2015/16	0,02	0,02	0,01	0,87	0,90	0,66	1,09	0,90	0,64	0,45	0,31	0,22	6,09
2016/17	0,16	0,20	0,17	0,12	0,08	0,06	0,04	0,03	0,03	0,02	0,02	0,01	0,95
2017/18	0,01	0,01	0,01	0,14	0,25	1,89	2,07	2,05	1,59	1,11	0,75	0,52	10,39

APORTACIÓN INTERCUENCA - CAMBIO CLIMÁTICO (Serie completa)

Masa 30400385.- Río Cega desde confluencia con arroyo Cerquilla hasta confluencia con río Pirón

	OCT	NOV	DIC	ENE	FEB	MAR	ABR	MAY	JUN	JUL	AGO	SEP	AÑO
MÍNIMO	0,02	0,08	0,57	0,62	0,48	1,18	1,41	0,84	0,22	0,01	0,11	0,05	19,85
MÁXIMO	16,71	28,41	61,16	75,07	78,93	66,83	55,67	47,65	37,29	21,26	12,36	17,97	313,73
PROMEDIO	2,35	5,63	9,82	16,29	18,02	18,69	15,56	13,42	7,66	2,75	1,38	1,55	113,10
PERCENTIL 10	0,32	0,75	1,65	1,86	1,84	3,89	4,34	3,51	1,78	0,52	0,20	0,10	35,80
PERCENTIL 25	0,60	1,81	3,14	3,99	6,69	7,47	7,35	6,92	2,43	0,87	0,36	0,27	62,12
MEDIANA	1,17	3,67	5,37	10,75	13,12	13,12	12,62	11,26	5,63	1,59	0,75	0,55	104,32
PERCENTIL 75	2,95	7,05	13,34	20,70	23,59	27,72	19,78	17,96	10,51	3,40	1,50	1,12	152,95
PERCENTIL 90	6,52	12,30	24,26	38,97	39,33	39,23	28,76	24,46	17,18	5,37	2,53	3,29	198,26
DESVIACIÓN TÍPICA	2,79	5,58	10,74	16,20	16,52	14,57	11,08	9,24	6,78	3,40	2,08	3,12	69,08
COEFICIENTE DE VARIACIÓN	1,19	0,99	1,09	0,99	0,92	0,78	0,71	0,69	0,89	1,24	1,51	2,02	0,61
COEFICIENTE DE SESGO	2,48	1,70	2,25	1,51	1,52	0,99	1,31	1,34	1,71	3,42	3,40	4,01	0,98
COEF. AUTOCORRELACIÓN													0,17

AÑO	OCT	NOV	DIC	ENE	FEB	MAR	ABR	MAY	JUN	JUL	AGO	SEP	ANUAL
1940/41	10,18	12,20	4,47	2,64	78,93	49,87	42,64	47,65	17,20	6,87	3,42	2,06	278,14
1941/42	1,25	4,90	2,07	2,75	1,42	22,59	17,35	6,22	2,65	1,22	0,95	3,28	66,64
1942/43	8,21	3,89	3,37	16,18	5,27	12,84	21,34	7,59	2,35	1,54	0,83	2,17	85,56
1943/44	2,99	1,81	4,06	1,82	0,48	4,80	7,32	5,78	4,30	1,54	0,42	1,60	36,93
1944/45	2,93	2,47	1,66	0,79	8,06	5,96	1,51	0,84	1,49	0,69	0,23	0,11	26,73
1945/46	0,81	10,93	16,12	5,95	3,92	12,99	27,82	30,11	12,86	3,95	1,73	1,13	128,32
1946/47	0,78	1,89	1,83	2,49	49,07	66,83	27,60	10,72	5,22	3,08	1,90	3,30	174,71
1947/48	6,04	2,35	1,51	38,73	13,17	13,00	6,73	8,46	3,52	0,89	0,40	0,34	95,13
1948/49	2,00	1,15	3,10	1,50	1,10	2,00	1,41	3,29	2,45	0,95	0,38	8,41	27,75
1949/50	3,07	6,83	3,36	1,47	2,24	2,35	2,06	3,55	2,04	0,55	0,20	0,16	27,87
1950/51	0,28	1,59	4,02	21,17	34,07	38,01	15,77	10,80	6,25	2,09	0,86	1,08	136,00
1951/52	1,48	8,48	6,74	7,53	8,07	9,08	13,34	9,33	2,43	1,28	1,02	0,98	69,77
1952/53	1,51	1,57	6,19	4,95	4,77	4,74	10,11	5,13	3,48	1,08	0,57	0,66	44,76
1953/54	2,33	3,25	14,97	5,50	22,97	14,69	8,32	19,60	5,33	1,10	0,75	0,67	99,48
1954/55	1,07	3,05	5,38	36,09	26,69	17,18	10,65	7,89	3,82	1,33	0,83	17,77	131,75
1955/56	0,42	2,76	14,96	16,94	13,07	27,89	41,26	25,72	10,62	3,85	1,57	0,81	159,86
1956/57	4,20	3,45	3,26	4,18	7,06	9,26	9,40	19,21	8,31	2,91	2,31	2,50	76,04
1957/58	3,29	5,23	4,45	10,58	22,58	26,12	24,74	10,96	7,15	4,96	1,81	1,81	123,68
1958/59	2,43	2,37	28,99	36,83	11,19	19,75	16,15	15,62	7,58	2,62	1,84	4,01	149,38
1959/60	7,18	11,73	61,16	39,54	38,64	32,75	17,07	9,43	5,83	4,14	2,91	1,95	232,34
1960/61	7,48	28,41	39,35	63,24	42,03	36,75	20,01	19,49	25,84	17,72	8,59	4,82	313,73
1961/62	3,10	18,10	25,10	35,42	16,90	41,27	26,91	17,92	8,97	3,32	1,25	0,62	198,87
1962/63	1,68	1,98	4,38	28,18	30,21	37,01	24,92	15,64	9,09	4,39	3,18	3,20	163,86
1963/64	0,58	12,53	32,88	15,55	24,10	38,40	30,95	12,23	5,75	3,13	1,22	0,52	177,85
1964/65	3,17	2,28	2,45	11,00	12,71	24,56	10,84	4,88	2,39	0,87	0,68	0,94	76,77
1965/66	6,58	16,49	28,89	75,07	69,43	46,23	31,55	16,77	8,55	3,27	1,35	0,63	304,81
1966/67	6,49	19,73	7,86	8,97	8,95	13,62	12,83	14,09	8,70	2,58	5,69	0,80	110,31
1967/68	1,58	8,10	8,92	6,61	12,38	12,54	23,17	21,85	12,32	1,23	0,49	0,64	109,83
1968/69	0,71	5,44	13,96	14,66	17,07	47,47	14,24	24,82	17,17	4,96	1,55	2,54	164,60
1969/70	6,23	5,29	7,37	46,42	19,54	11,37	12,71	17,97	8,13	1,63	1,03	0,71	138,41
1970/71	0,64	2,02	3,34	9,83	5,02	7,03	18,42	34,75	24,29	5,55	0,76	0,48	112,13
1971/72	0,61	0,72	2,40	7,64	32,03	29,23	19,09	20,12	14,44	2,91	0,80	2,65	132,64
1972/73	16,71	18,60	17,50	10,88	8,84	9,29	12,05	14,40	13,66	1,65	0,36	0,16	124,10
1973/74	0,33	1,59	2,84	23,28	22,76	24,80	19,11	19,11	4,66	1,44	0,54	0,34	120,81
1974/75	0,67	1,90	1,64	8,35	6,91	8,78	17,54	15,64	16,63	2,38	0,31	0,28	81,02
1975/76	0,49	0,77	1,45	0,98	1,88	3,93	8,51	13,47	4,38	0,96	0,25	0,46	37,52
1976/77	5,20	17,28	19,11	42,74	52,90	30,39	19,97	16,19	20,22	6,07	1,73	0,54	232,33
1977/78	2,77	1,85	10,52	16,67	34,87	33,91	21,96	23,75	13,79	4,08	0,73	0,46	165,37
1978/79	0,42	0,84	7,53	22,80	62,53	38,86	36,11	17,76	6,04	2,33	2,18	0,59	197,99
1979/80	2,96	10,79	6,99	13,72	10,46	15,22	15,31	22,56	7,33	0,99	0,25	0,11	106,69
1980/81	0,54	1,08	4,58	2,07	1,54	5,24	6,46	8,36	1,58	0,75	0,54	0,43	33,18
1981/82	0,29	0,08	4,58	15,68	9,41	6,84	3,81	1,56	1,80	0,48	0,16	0,12	44,80
1982/83	1,08	6,56	13,61	3,71	2,47	2,00	2,32	10,63	2,41	0,23	0,11	0,05	45,16
1983/84	0,02	1,81	2,78	18,46	10,38	11,50	25,98	24,30	17,50	2,44	0,63	0,34	116,15
1984/85	0,30	7,57	9,16	9,38	17,85	14,27	12,18	6,82	2,74	0,86	0,33	0,14	81,61
1985/86	1,91	0,14	0,59	2,98	19,66	13,69	9,91	13,84	2,22	0,39	1,20	0,09	66,63
1986/87	0,94	2,16	5,36	9,16	27,33	18,57	17,82	6,88	2,20	1,00	0,38	0,31	92,11
1987/88	0,65	5,97	23,90	21,07	18,28	8,94	22,03	21,32	11,46	6,29	0,52	0,20	140,62
1988/89	0,34	0,59	0,86	0,62	1,20	5,07	6,49	5,06	2,85	0,24	0,12	0,35	23,79
1989/90	0,11	3,94	25,92	19,61	11,77	5,22	5,13	2,73	0,98	0,34	0,12	0,09	75,97
1990/91	1,90	5,83	10,37	19,36	15,91	40,07	18,70	7,90	1,80	0,36	0,24	0,58	123,03
1991/92	1,80	6,39	4,74	3,42	3,45	3,79	8,37	7,19	16,24	3,56	0,50	0,72	60,17
1992/93	7,16	6,42	12,53	9,85	6,61	9,60	11,84	30,16	37,29	21,26	9,04	7,67	169,44
1993/94	6,61	10,40	7,91	17,63	14,63	11,62	3,54	2,89	1,73	0,51	0,19	0,08	77,74
1994/95	1,07	8,87	4,13	11,41	27,30	19,42	4,85	5,80	2,38	0,85	0,35	0,49	86,90
1995/96	1,09	1,28	9,26	50,57	50,29	36,57	55,67	44,36	17,51	10,12	12,36	17,97	307,04
1996/97	1,08	6,52	16,64	35,65	19,98	12,48	9,07	12,61	18,44	8,73	6,38	6,56	154,15
1997/98	0,50	18,73	39,20	36,52	23,33	10,33	9,81	12,42	9,09	2,21	0,69	0,32	163,14
1998/99	0,82	1,81	2,47	2,58	2,53	6,71	7,33	8,83	2,74	0,87	0,76	0,56	38,01
1999/00	2,33	4,31	5,48	5,41	2,43	1,18	7,00	10,19	3,76	0,85	0,22	0,07	43,24
2000/01	0,20	6,27	19,49	57,24	40,95	44,29	18,58	10,53	4,40	1,87	0,86	0,41	205,09
2001/02	0,54	0,47	0,57	1,15	1,35	2,90	4,56	7,03	7,01	0,85	0,19	0,13	26,76
2002/03	3,20	7,12	17,26	49,70	30,02	24,24	16,88	13,75	4,85	1,66	0,72	0,55	169,97
2003/04	2,69	10,34	18,22	12,60	11,66	15,60	11,78	11,28	5,56	1,43	0,52	0,26	101,95
2004/05	1,95	2,19	1,99	2,15	1,98	4,48	2,77	0,98	0,22	0,01	1,05	0,09	19,85
2005/06	0,41	2,68	5,02	10,62	7,37	18,20	11,26	6,03	2,00	0,93	0,46	0,36	65,33
2006/07	2,67	9,63	11,93	3,92	15,56	13,24	10,73	12,26	8,85	2,94	0,75	0,24	92,71
2007/08	0,67	0,55	0,90	1,88	1,76	1,50	4,90	11,24	10,17	3,42	0,85	0,32	38,16
2008/09	1,07	5,02	12,22	16,88	23,68	12,92	7,41	4,23	1,62	0,60	0,23	0,11	85,99
2009/10	0,13	0,31	3,84	17,99	22,21	27,18	19,21	15,27	8,77	4,41	1,31	0,51	121,13
2010/11	0,34	2,04	6,58	9,16	7,49	11,80	10,62	8,21	3,51	0,93	0,26	0,10	61,04
2011/12	0,05	3,37	3,98	1,96	1,47	1,72	5,66	7,47	2,03	0,53	0,19	0,09	28,51
2012/13	0,88	4,86	4,12	18,59	21,67	49,65	47,26	24,05	10,76	4,14	1,78	0,84	188,59
2013/14	0,95	1,25	2,44	21,63	32,75	28,47	12,54	5,78	2,62	1,23	0,50	0,28	110,43
2014/15	2,54	6,80	9,61	4,71	14,87	8,90	5,97	3,43	1,43	0,58	0,19	0,10	59,13
2015/16	1,10	1,73	1,10	16,05	20,02	12,33	17,10	13,83	5,70	1,93	0,87	0,59	92,34
2016/17	1,66	6,68	4,04	1,49	13,05	6,73	2,33	1,71	1,00	1,04	1,56	0,85	42,15
2017/18	0,60	0,58	2,09	8,19	7,03	26,85	37,12	24,85	12,82	5,30	2,36	1,43	129,22

APORTACIÓN INTERCUENCA - CAMBIO CLIMÁTICO (Serie completa)

Masa 30400386.- Río Pirón desde proximidades de la confluencia con río Viejo hasta confluencia con arroyo de Polendos, y río Viejo

	OCT	NOV	DIC	ENE	FEB	MAR	ABR	MAY	JUN	JUL	AGO	SEP	AÑO
MÍNIMO	0,07	0,07	0,29	0,31	0,20	0,24	0,56	0,25	0,35	0,16	0,08	0,04	5,66
MÁXIMO	6,26	10,52	13,63	20,90	23,14	24,95	17,18	16,55	5,49	2,25	1,00	3,70	98,79
PROMEDIO	1,02	2,23	3,31	5,13	5,22	5,39	4,07	3,13	1,73	0,76	0,38	0,35	32,72
PERCENTIL 10	0,12	0,32	0,73	0,93	0,83	0,98	1,18	0,94	0,67	0,33	0,15	0,11	11,14
PERCENTIL 25	0,27	0,67	1,17	1,55	2,22	2,62	1,95	1,69	0,99	0,45	0,24	0,14	19,42
MEDIANA	0,56	1,42	2,31	3,48	3,97	4,40	3,25	2,47	1,43	0,64	0,32	0,23	30,65
PERCENTIL 75	1,45	3,24	3,87	7,28	7,04	7,72	4,84	3,82	2,05	0,97	0,49	0,35	42,40
PERCENTIL 90	2,15	5,20	7,66	11,24	10,98	9,90	8,31	5,56	3,17	1,33	0,67	0,60	57,39
DESVIACIÓN TÍPICA	1,20	2,24	3,05	4,69	4,26	4,32	3,29	2,63	1,08	0,43	0,21	0,48	18,14
COEFICIENTE DE VARIACIÓN	1,17	1,00	0,92	0,91	0,82	0,80	0,81	0,84	0,62	0,57	0,57	1,36	0,55
COEFICIENTE DE SESGO	2,37	1,60	1,62	1,46	1,44	1,80	1,92	2,86	1,44	1,30	1,14	4,86	0,94
COEF. AUTOCORRELACIÓN													0,00

AÑO	OCT	NOV	DIC	ENE	FEB	MAR	ABR	MAY	JUN	JUL	AGO	SEP	ANUAL
1940/41	5,48	7,48	2,44	1,20	23,14	17,34	17,18	16,55	5,49	1,68	0,55	0,27	98,79
1941/42	0,15	2,15	0,90	0,96	0,45	11,66	8,49	2,99	1,25	0,45	0,31	1,55	31,32
1942/43	4,24	2,11	1,66	7,23	2,82	5,23	9,22	3,81	1,19	0,82	0,44	1,25	40,01
1943/44	1,73	1,06	1,74	0,95	0,20	2,44	3,84	3,34	2,58	0,93	0,24	0,96	20,01
1944/45	1,81	1,58	0,94	0,46	3,98	3,30	0,97	0,53	0,98	0,44	0,14	0,06	15,19
1945/46	0,53	5,92	7,13	2,72	2,18	6,85	13,58	13,75	4,62	1,02	0,28	0,23	58,81
1946/47	0,22	0,73	1,10	1,11	13,82	24,95	8,38	3,39	1,48	0,66	0,51	1,19	57,53
1947/48	2,41	1,27	0,67	15,09	5,66	5,38	3,58	4,80	1,80	0,34	0,11	0,13	41,23
1948/49	1,18	0,72	1,47	0,90	0,63	1,29	0,88	2,05	1,54	0,58	0,24	3,70	15,17
1949/50	1,79	3,80	2,10	0,94	1,32	1,50	1,22	2,08	1,28	0,34	0,12	0,10	16,59
1950/51	0,14	0,88	3,50	7,87	9,20	8,10	3,92	2,95	1,87	0,78	0,47	0,50	40,17
1951/52	0,66	3,24	2,67	2,74	3,22	3,01	3,76	2,47	1,06	0,82	0,58	0,57	24,81
1952/53	0,56	0,36	1,60	1,79	1,48	0,99	1,19	0,84	0,78	0,52	0,22	0,13	10,46
1953/54	1,15	1,12	2,60	1,80	2,63	3,58	1,74	2,66	1,57	0,61	0,30	0,15	19,92
1954/55	0,10	0,69	1,04	5,28	8,60	4,91	2,92	1,94	1,48	0,62	0,32	0,16	28,08
1955/56	0,31	1,02	4,76	4,97	3,68	8,21	9,57	5,86	2,88	1,23	0,59	0,38	43,46
1956/57	0,46	0,36	0,29	0,62	1,38	1,11	1,32	1,68	1,24	0,51	0,25	0,23	9,46
1957/58	0,98	1,11	0,98	1,54	2,35	3,44	4,62	2,07	1,44	0,98	0,44	0,24	20,19
1958/59	0,56	0,32	4,49	5,61	2,59	4,59	2,41	1,98	1,17	0,57	0,37	1,18	25,85
1959/60	1,15	1,46	8,20	7,38	10,73	9,59	4,90	2,48	1,34	0,56	0,27	0,16	48,22
1960/61	6,26	10,52	11,88	13,85	6,21	3,35	2,40	1,70	1,31	0,53	0,27	0,20	58,49
1961/62	1,45	6,94	7,44	9,89	4,84	9,38	6,51	4,22	2,37	1,00	0,48	0,29	54,81
1962/63	0,52	1,38	1,55	8,44	10,96	8,16	5,60	2,61	1,84	0,97	0,49	0,47	42,99
1963/64	0,34	6,14	11,35	4,71	7,46	9,03	6,98	3,06	1,88	1,06	0,49	0,24	52,74
1964/65	0,50	0,32	0,81	3,57	2,81	6,22	2,46	1,35	0,65	0,28	0,14	0,16	19,26
1965/66	2,35	5,17	8,16	20,90	16,29	10,62	7,26	3,86	2,49	1,01	0,49	0,25	78,86
1966/67	2,49	4,91	3,00	2,93	2,88	3,06	1,99	2,04	1,27	0,51	0,26	0,13	25,47
1967/68	0,23	2,67	2,30	1,46	3,96	3,77	2,40	1,92	0,95	0,41	0,20	0,11	20,39
1968/69	0,08	0,90	2,97	3,12	3,34	9,09	3,89	4,81	2,45	1,16	0,54	0,92	33,28
1969/70	1,45	1,74	1,83	11,40	6,15	4,05	2,12	1,36	0,73	0,32	0,24	0,11	31,51
1970/71	0,07	0,38	0,68	2,89	2,01	1,87	2,44	5,66	4,80	1,84	0,87	0,42	23,91
1971/72	0,26	0,29	1,00	2,78	11,09	10,73	3,92	2,69	1,44	0,65	0,32	0,67	35,85
1972/73	4,46	5,28	7,08	4,98	3,04	2,01	1,25	0,94	0,99	0,40	0,21	0,10	30,73
1973/74	0,09	0,67	2,32	4,57	6,17	6,67	4,09	2,35	1,06	0,51	0,25	0,13	28,87
1974/75	0,09	0,36	0,30	2,35	2,86	3,30	2,50	2,58	1,88	0,78	0,40	0,27	17,67
1975/76	0,23	0,23	0,97	0,65	0,91	0,95	0,92	0,83	0,56	0,44	0,28	0,31	7,27
1976/77	1,65	4,90	6,51	8,88	11,04	6,60	3,92	2,37	2,70	1,36	0,84	0,38	51,14
1977/78	1,20	0,82	2,76	4,08	6,77	7,93	4,95	3,68	2,11	0,94	0,44	0,23	35,91
1978/79	0,14	0,14	2,17	6,31	12,49	8,80	6,61	2,93	1,42	0,66	0,31	0,20	42,19
1979/80	1,54	2,42	2,27	2,80	2,61	3,50	2,81	3,63	1,78	0,74	0,42	0,23	24,73
1980/81	0,28	0,48	0,74	0,74	0,68	0,92	1,31	1,37	0,65	0,32	0,17	0,12	7,78
1981/82	0,15	0,07	2,62	4,80	3,52	2,37	1,43	0,73	0,66	0,26	0,14	0,11	16,85
1982/83	0,54	1,67	2,74	1,48	0,85	0,63	0,80	1,44	0,67	0,31	0,16	0,13	11,44
1983/84	0,08	0,46	1,43	4,76	4,36	4,47	4,57	5,52	3,43	1,32	0,63	0,30	31,33
1984/85	0,28	3,24	2,98	3,79	5,05	4,60	3,55	1,98	1,01	0,43	0,21	0,10	27,21
1985/86	0,07	0,25	0,97	2,77	5,77	4,32	2,65	1,71	0,77	0,33	0,16	0,13	19,89
1986/87	0,72	0,91	1,56	3,18	7,03	4,71	3,85	1,83	0,94	0,54	0,28	0,19	25,74
1987/88	1,33	2,18	3,87	7,30	4,88	2,58	4,31	4,79	3,43	2,25	0,96	0,45	38,33
1988/89	0,33	0,26	0,37	0,31	0,49	0,73	2,39	1,70	1,71	0,65	0,34	0,24	9,51
1989/90	0,16	2,49	12,72	7,46	5,15	2,72	2,05	1,07	0,57	0,27	0,14	0,08	34,88
1990/91	0,49	1,54	2,38	3,45	3,95	8,72	5,17	2,61	1,30	0,55	0,27	0,16	30,56
1991/92	0,42	0,82	0,83	0,64	0,37	0,24	0,56	0,25	0,69	0,39	0,25	0,20	5,66
1992/93	2,01	2,23	3,29	1,59	0,84	1,12	0,74	1,41	1,46	0,61	0,29	0,15	15,75
1993/94	3,13	4,23	3,35	6,82	5,78	3,62	1,46	1,48	0,79	0,34	0,17	0,09	31,27
1994/95	0,71	2,52	1,65	2,78	3,93	3,72	1,34	0,94	0,48	0,28	0,14	0,12	18,60
1995/96	0,12	0,40	2,87	18,18	14,11	8,51	8,16	6,36	2,76	1,17	0,59	0,35	63,58
1996/97	0,28	0,78	6,31	16,63	6,91	3,65	1,94	1,68	1,87	1,17	0,73	0,44	42,38
1997/98	0,55	9,89	13,63	10,88	6,64	3,43	3,33	3,92	3,06	1,11	0,55	0,33	57,32
1998/99	0,54	0,70	1,01	2,15	1,94	2,83	1,55	2,27	1,07	0,46	0,26	0,26	15,04
1999/00	1,63	1,74	2,59	2,28	1,13	0,73	2,96	3,82	1,82	0,75	0,37	0,18	20,00
2000/01	0,28	4,31	8,98	17,42	11,24	11,30	4,73	2,97	1,40	0,65	0,32	0,17	63,77
2001/02	0,90	0,75	0,38	1,26	0,81	1,28	1,14	0,92	0,89	0,34	0,20	0,21	9,08
2002/03	2,06	4,03	7,07	15,40	8,64	6,56	4,95	4,28	1,76	0,74	0,37	0,33	56,17
2003/04	1,78	5,29	8,48	6,10	5,07	6,06	3,95	3,70	1,89	0,79	0,43	0,24	43,78
2004/05	0,60	1,55	1,39	1,03	0,78	0,99	1,00	0,59	0,35	0,16	0,08	0,04	8,56
2005/06	0,71	4,20	5,11	5,66	3,31	6,21	3,17	2,07	1,07	0,49	0,24	0,15	32,41
2006/07	1,45	4,02	4,99	2,57	6,78	5,07	4,12	4,31	2,82	1,39	0,67	0,33	38,53
2007/08	0,58	0,40	0,56	0,97	1,04	0,86	2,47	4,84	4,15	1,94	0,92	0,51	19,24
2008/09	1,07	2,75	5,82	7,87	8,06	5,39	3,11	1,81	0,93	0,47	0,23	0,12	37,63
2009/10	0,12	0,26	2,29	6,44	7,13	7,08	4,88	4,20	2,51	1,43	0,66	0,34	37,32
2010/11	0,24	1,15	3,54	3,52	3,28	4,61	3,80	2,71	1,65	0,77	0,39	0,20	25,85
2011/12	0,12	1,88	1,78	1,15	0,92	0,83	3,15	3,12	1,31	0,66	0,34	0,23	15,48
2012/13	0,64	2,81	1,93	9,73	8,50	17,68	11,87	7,59	3,69	1,77	0,85	0,42	67,46
2013/14	0,52	0,65	1,73	11,17	10,67	9,02	4,67	2,41	1,28	0,76	0,36	0,24	43,47
2014/15	1,83	3,82	3,85	3,09	7,04	3,99	2,67	1,55	1,09	0,55	0,27	0,15	29,90
2015/16	0,71	1,09	0,71	7,49	9,24	5,31	8,28	6,21	2,50	0,60	0,15	0,10	42,41
2016/17	0,98	4,57	2,35	0,82	4,00	3,59	1,40	1,02	0,62	0,56	1,00	0,54	21,44
2017/18	0,37	0,38	1,59	4,68	3,50	13,22	15,57	10,14	4,29	1,32	0,33	0,18	55,58

APORTACIÓN INTERCUENCA - CAMBIO CLIMÁTICO (Serie completa)
Masa 30400387.- Arroyo de Polendos desde cabecera hasta confluencia con río Pirón

	OCT	NOV	DIC	ENE	FEB	MAR	ABR	MAY	JUN	JUL	AGO	SEP	AÑO
MÍNIMO	0,00	0,00	0,01	0,00	0,00	0,00	0,01	0,00	0,00	0,00	0,00	0,00	0,09
MÁXIMO	0,43	1,80	2,87	3,73	3,36	3,56	3,08	1,98	1,04	0,43	0,20	0,27	13,37
PROMEDIO	0,05	0,16	0,34	0,66	0,76	0,76	0,58	0,40	0,21	0,09	0,04	0,03	4,06
PERCENTIL 10	0,00	0,01	0,02	0,05	0,04	0,04	0,03	0,03	0,02	0,01	0,00	0,00	0,41
PERCENTIL 25	0,01	0,01	0,05	0,10	0,11	0,18	0,15	0,11	0,06	0,03	0,01	0,01	1,27
MEDIANA	0,02	0,07	0,12	0,32	0,51	0,53	0,39	0,29	0,15	0,06	0,03	0,02	3,09
PERCENTIL 75	0,05	0,20	0,35	0,83	1,10	1,18	0,84	0,52	0,27	0,11	0,06	0,03	5,68
PERCENTIL 90	0,14	0,38	0,79	1,44	1,73	1,64	1,38	0,76	0,41	0,18	0,08	0,06	9,07
DESVIACIÓN TÍPICA	0,08	0,26	0,55	0,87	0,78	0,71	0,58	0,43	0,21	0,08	0,04	0,04	3,48
COEFICIENTE DE VARIACIÓN	1,55	1,69	1,63	1,32	1,02	0,94	1,00	1,07	1,04	0,96	0,92	1,42	0,86
COEFICIENTE DE SESGO	2,81	3,96	2,87	2,05	1,25	1,31	1,69	2,04	2,07	1,81	1,64	3,97	1,01
COEF. AUTOCORRELACIÓN													-0,04

AÑO	OCT	NOV	DIC	ENE	FEB	MAR	ABR	MAY	JUN	JUL	AGO	SEP	ANUAL
1940/41	0,37	0,65	0,33	0,31	2,51	1,67	1,85	1,98	1,04	0,35	0,12	0,06	11,23
1941/42	0,03	0,15	0,11	0,14	0,08	0,51	0,81	0,41	0,16	0,06	0,04	0,11	2,60
1942/43	0,31	0,23	0,16	0,50	0,35	0,32	0,71	0,52	0,17	0,10	0,06	0,11	3,53
1943/44	0,17	0,11	0,17	0,12	0,03	0,13	0,32	0,34	0,27	0,11	0,03	0,08	1,88
1944/45	0,16	0,14	0,11	0,06	0,25	0,27	0,11	0,06	0,10	0,05	0,02	0,01	1,33
1945/46	0,05	0,30	0,56	0,35	0,21	0,51	1,42	1,86	0,89	0,24	0,08	0,05	6,50
1946/47	0,03	0,07	0,09	0,11	1,24	2,16	1,13	0,51	0,24	0,10	0,06	0,12	5,87
1947/48	0,21	0,14	0,07	1,23	0,80	0,40	0,40	0,46	0,24	0,05	0,02	0,02	4,04
1948/49	0,11	0,08	0,11	0,09	0,06	0,10	0,09	0,19	0,17	0,07	0,03	0,27	1,36
1949/50	0,22	0,24	0,22	0,10	0,12	0,14	0,12	0,20	0,14	0,04	0,01	0,01	1,55
1950/51	0,00	0,01	0,22	1,18	1,49	1,38	0,68	0,39	0,19	0,08	0,04	0,02	5,68
1951/52	0,01	0,08	0,12	0,17	0,25	0,19	0,20	0,12	0,05	0,03	0,01	0,01	1,25
1952/53	0,01	0,00	0,02	0,07	0,06	0,04	0,02	0,01	0,01	0,01	0,00	0,00	0,25
1953/54	0,02	0,05	0,06	0,06	0,08	0,13	0,08	0,07	0,05	0,02	0,01	0,00	0,64
1954/55	0,00	0,01	0,03	0,26	0,97	0,69	0,38	0,20	0,09	0,04	0,02	0,01	2,70
1955/56	0,01	0,01	0,18	0,39	0,34	0,68	1,58	1,04	0,48	0,20	0,09	0,04	5,05
1956/57	0,03	0,01	0,01	0,01	0,02	0,02	0,01	0,02	0,01	0,01	0,00	0,00	0,16
1957/58	0,01	0,02	0,01	0,02	0,08	0,11	0,30	0,15	0,07	0,04	0,02	0,01	0,83
1958/59	0,01	0,01	0,14	0,52	0,27	0,36	0,24	0,12	0,06	0,03	0,01	0,03	1,80
1959/60	0,03	0,02	0,46	0,76	1,61	1,63	1,04	0,48	0,22	0,09	0,04	0,02	6,41
1960/61	0,43	1,80	2,87	2,95	1,37	0,75	0,34	0,17	0,08	0,04	0,02	0,01	10,83
1961/62	0,04	0,25	0,58	1,35	0,71	1,31	0,92	0,76	0,33	0,14	0,06	0,03	6,47
1962/63	0,02	0,03	0,04	0,52	1,42	1,32	0,92	0,48	0,22	0,10	0,05	0,02	5,14
1963/64	0,01	0,46	1,83	0,83	1,07	1,54	1,37	0,67	0,30	0,14	0,06	0,03	8,31
1964/65	0,02	0,01	0,01	0,08	0,12	0,37	0,23	0,11	0,05	0,02	0,01	0,01	1,03
1965/66	0,07	0,20	0,79	3,62	3,36	2,54	1,40	0,77	0,36	0,15	0,07	0,03	13,37
1966/67	0,13	0,41	0,35	0,29	0,27	0,31	0,16	0,09	0,04	0,02	0,01	0,00	2,08
1967/68	0,00	0,07	0,16	0,11	0,24	0,35	0,22	0,12	0,05	0,02	0,01	0,00	1,37
1968/69	0,00	0,02	0,09	0,15	0,18	0,81	0,51	0,35	0,18	0,08	0,03	0,03	2,43
1969/70	0,03	0,03	0,05	0,97	0,89	0,57	0,32	0,16	0,07	0,03	0,01	0,01	3,14
1970/71	0,00	0,01	0,02	0,08	0,11	0,07	0,05	0,13	0,22	0,10	0,05	0,02	0,85
1971/72	0,01	0,01	0,02	0,10	1,11	1,56	0,66	0,33	0,15	0,07	0,03	0,02	4,06
1972/73	0,12	0,32	0,81	0,67	0,49	0,28	0,15	0,07	0,04	0,02	0,01	0,00	2,97
1973/74	0,00	0,02	0,06	0,34	0,82	1,02	0,74	0,39	0,17	0,07	0,03	0,02	3,68
1974/75	0,01	0,01	0,01	0,06	0,16	0,23	0,17	0,11	0,06	0,03	0,01	0,01	0,86
1975/76	0,00	0,00	0,02	0,02	0,02	0,01	0,01	0,01	0,00	0,00	0,00	0,00	0,11
1976/77	0,04	0,40	0,76	1,64	2,37	1,52	0,91	0,46	0,25	0,12	0,05	0,02	8,54
1977/78	0,05	0,05	0,12	0,33	0,85	1,45	0,72	0,53	0,25	0,11	0,05	0,02	4,52
1978/79	0,01	0,01	0,12	0,67	2,34	1,79	1,50	0,73	0,32	0,14	0,06	0,03	7,72
1979/80	0,08	0,19	0,19	0,32	0,27	0,39	0,35	0,37	0,20	0,08	0,04	0,02	2,49
1980/81	0,01	0,01	0,01	0,02	0,01	0,01	0,01	0,02	0,01	0,00	0,00	0,00	0,12
1981/82	0,00	0,00	0,11	0,55	0,41	0,39	0,19	0,09	0,04	0,02	0,01	0,00	1,80
1982/83	0,01	0,03	0,13	0,10	0,05	0,03	0,02	0,03	0,02	0,01	0,00	0,00	0,43
1983/84	0,00	0,01	0,04	0,29	0,53	0,51	0,64	0,57	0,43	0,18	0,08	0,04	3,33
1984/85	0,02	0,12	0,25	0,33	0,66	0,63	0,52	0,29	0,13	0,06	0,03	0,01	3,04
1985/86	0,01	0,00	0,03	0,17	0,66	0,69	0,37	0,21	0,09	0,04	0,02	0,01	2,30
1986/87	0,02	0,03	0,05	0,18	0,78	0,77	0,60	0,30	0,13	0,06	0,03	0,01	2,95
1987/88	0,04	0,12	0,32	0,83	0,80	0,45	0,58	0,75	0,44	0,23	0,10	0,05	4,71
1988/89	0,02	0,01	0,01	0,00	0,00	0,01	0,06	0,06	0,05	0,02	0,01	0,00	0,26
1989/90	0,00	0,08	1,69	1,36	1,06	0,53	0,26	0,13	0,06	0,02	0,01	0,01	5,21
1990/91	0,01	0,05	0,12	0,31	0,35	1,17	0,90	0,51	0,23	0,10	0,04	0,02	3,80
1991/92	0,01	0,01	0,02	0,01	0,01	0,00	0,01	0,00	0,01	0,01	0,00	0,00	0,09
1992/93	0,06	0,16	0,23	0,15	0,07	0,05	0,02	0,02	0,02	0,01	0,00	0,00	0,80
1993/94	0,18	0,52	0,50	1,18	1,06	0,73	0,32	0,17	0,09	0,04	0,02	0,01	4,80
1994/95	0,01	0,12	0,09	0,17	0,33	0,41	0,18	0,09	0,04	0,02	0,01	0,00	1,46
1995/96	0,00	0,00	0,08	2,48	2,83	1,74	1,88	1,30	0,65	0,28	0,13	0,06	11,43
1996/97	0,03	0,02	0,49	2,88	1,50	0,82	0,36	0,19	0,11	0,05	0,03	0,01	6,49
1997/98	0,01	1,15	2,67	2,40	1,58	0,83	0,53	0,52	0,38	0,16	0,07	0,03	10,32
1998/99	0,03	0,02	0,02	0,08	0,09	0,18	0,10	0,08	0,04	0,02	0,01	0,00	0,67
1999/00	0,04	0,10	0,16	0,21	0,11	0,06	0,08	0,23	0,12	0,05	0,02	0,01	1,19
2000/01	0,01	0,28	1,38	3,73	2,77	2,52	1,22	0,63	0,29	0,12	0,06	0,02	13,03
2001/02	0,03	0,04	0,02	0,03	0,03	0,03	0,02	0,01	0,01	0,01	0,00	0,00	0,25
2002/03	0,08	0,33	1,08	3,21	1,89	1,51	1,05	0,93	0,40	0,17	0,08	0,04	10,77
2003/04	0,06	0,45	1,46	1,19	1,16	1,18	0,89	0,60	0,31	0,13	0,06	0,03	7,54
2004/05	0,02	0,07	0,08	0,06	0,04	0,04	0,03	0,01	0,01	0,00	0,00	0,00	0,37
2005/06	0,01	0,37	0,71	0,98	0,74	1,13	0,69	0,41	0,18	0,08	0,04	0,02	5,35
2006/07	0,04	0,21	0,53	0,33	1,04	1,00	0,68	0,55	0,33	0,16	0,07	0,03	4,98
2007/08	0,03	0,01	0,01	0,02	0,02	0,01	0,04	0,13	0,28	0,14	0,06	0,03	0,77
2008/09	0,03	0,16	0,58	1,15	1,64	1,08	0,52	0,28	0,13	0,06	0,03	0,01	5,66
2009/10	0,01	0,00	0,06	0,62	0,98	1,22	0,84	0,62	0,30	0,15	0,07	0,03	4,89
2010/11	0,01	0,03	0,18	0,31	0,34	0,53	0,47	0,29	0,14	0,06	0,03	0,01	2,41
2011/12	0,01	0,08	0,14	0,10	0,08	0,06	0,10	0,19	0,08	0,04	0,02	0,01	0,90
2012/13	0,01	0,12	0,14	1,09	1,49	3,56	3,08	1,86	0,91	0,43	0,20	0,09	12,99
2013/14	0,05	0,03	0,05	1,31	1,97	1,95	0,96	0,49	0,22	0,11	0,05	0,02	7,19
2014/15	0,10	0,30	0,51	0,48	1,66	0,95	0,58	0,33	0,16	0,08	0,04	0,02	5,20
2015/16	0,07	0,11	0,07	0,60	0,92	0,69	0,81	0,74	0,34	0,09	0,03	0,02	4,48
2016/17	0,10	0,35	0,27	0,09	0,36	0,37	0,15	0,11	0,07	0,06	0,10	0,06	2,09
2017/18	0,04	0,04	0,12	0,56	0,61	1,49	2,17	1,70	0,87	0,31	0,10	0,05	8,05

APORTACIÓN INTERCUENCA - CAMBIO CLIMÁTICO (Serie completa)

Masa 30400388.- Río Pirón desde confluencia con arroyo de Polendos hasta confluencia con río Malucas, y arroyo de los Papeles

	OCT	NOV	DIC	ENE	FEB	MAR	ABR	MAY	JUN	JUL	AGO	SEP	AÑO
MÍNIMO	0,08	0,07	0,31	0,32	0,30	0,25	0,57	0,25	0,37	0,16	0,08	0,04	5,83
MÁXIMO	8,21	19,80	25,78	33,77	30,44	32,41	23,42	23,43	10,11	3,66	1,52	4,09	136,89
PROMEDIO	1,17	2,72	4,32	7,16	7,70	7,86	5,97	4,39	2,40	1,06	0,52	0,43	45,69
PERCENTIL 10	0,13	0,35	0,80	1,02	0,94	1,05	1,23	1,12	0,74	0,38	0,18	0,13	12,20
PERCENTIL 25	0,32	0,74	1,32	1,90	2,65	3,41	2,45	2,21	1,18	0,54	0,28	0,17	22,28
MEDIANA	0,63	1,52	2,68	4,29	5,07	6,37	4,49	3,47	1,79	0,82	0,40	0,27	38,23
PERCENTIL 75	1,58	3,57	5,05	9,01	11,76	11,69	8,13	5,60	2,97	1,33	0,67	0,51	60,69
PERCENTIL 90	2,34	6,21	9,90	16,15	17,57	16,48	13,35	7,07	4,43	1,97	0,99	0,72	88,37
DESVIACIÓN TÍPICA	1,42	3,19	4,90	7,58	6,93	6,62	5,18	4,00	1,84	0,73	0,32	0,53	30,58
COEFICIENTE DE VARIACIÓN	1,21	1,17	1,13	1,06	0,90	0,84	0,87	0,91	0,77	0,69	0,63	1,24	0,67
COEFICIENTE DE SESGO	2,64	2,71	2,45	1,80	1,32	1,39	1,65	2,64	2,01	1,53	1,07	4,63	1,00
COEF. AUTOCORRELACIÓN													-0,02

AÑO	OCT	NOV	DIC	ENE	FEB	MAR	ABR	MAY	JUN	JUL	AGO	SEP	ANUAL
1940/41	6,14	8,68	3,20	2,10	30,43	23,65	23,34	23,43	10,11	3,66	1,45	0,71	136,89
1941/42	0,38	2,50	1,19	1,29	0,71	12,43	9,97	3,99	1,68	0,64	0,40	1,70	36,88
1942/43	4,65	2,45	1,88	8,06	3,52	5,78	10,52	4,93	1,64	1,06	0,57	1,39	46,45
1943/44	1,96	1,23	2,04	1,21	0,30	2,61	4,23	3,78	2,94	1,09	0,29	1,06	22,75
1944/45	2,00	1,75	1,11	0,58	4,33	3,66	1,12	0,61	1,10	0,51	0,16	0,08	17,01
1945/46	0,58	6,28	8,16	3,57	2,65	7,83	17,33	19,61	8,29	2,42	0,90	0,52	78,15
1946/47	0,38	0,86	1,23	1,27	17,82	32,41	13,40	5,83	2,71	1,23	0,81	1,51	79,46
1947/48	2,77	1,50	0,80	18,51	8,50	6,77	4,64	5,78	2,36	0,52	0,19	0,18	52,52
1948/49	1,31	0,82	1,59	1,00	0,70	1,40	0,98	2,28	1,77	0,68	0,28	4,09	16,91
1949/50	2,14	4,13	2,37	1,07	1,46	1,65	1,34	2,30	1,45	0,39	0,14	0,11	18,54
1950/51	0,14	0,92	4,06	11,24	14,98	13,65	6,79	4,43	2,56	1,09	0,62	0,57	61,04
1951/52	0,71	3,52	3,04	3,15	3,81	3,40	4,09	2,66	1,15	0,88	0,62	0,59	27,61
1952/53	0,58	0,37	1,66	1,98	1,63	1,09	1,24	0,86	0,82	0,55	0,23	0,13	11,15
1953/54	1,21	1,23	2,70	1,88	2,75	3,76	1,86	2,84	1,71	0,67	0,33	0,17	21,11
1954/55	0,11	0,73	1,12	6,12	11,82	7,51	4,30	2,64	1,80	0,77	0,39	0,19	37,50
1955/56	0,33	1,09	5,55	6,49	4,88	10,10	14,19	9,24	4,42	1,91	0,90	0,52	59,65
1956/57	0,55	0,40	0,31	0,66	1,46	1,19	1,37	1,76	1,29	0,54	0,26	0,24	10,02
1957/58	1,00	1,14	1,01	1,63	2,66	3,77	5,45	2,48	1,63	1,08	0,48	0,26	22,60
1958/59	0,59	0,34	4,88	7,13	3,41	5,53	3,00	2,28	1,32	0,64	0,41	1,29	30,81
1959/60	1,25	1,53	9,89	10,25	17,52	16,62	9,67	4,72	2,35	1,01	0,48	0,25	75,55
1960/61	8,21	19,80	25,78	27,79	12,58	6,87	4,06	2,53	1,72	0,71	0,35	0,25	110,66
1961/62	1,60	7,38	8,53	13,78	7,00	13,71	9,31	6,43	3,32	1,43	0,67	0,38	73,54
1962/63	0,58	1,47	1,64	9,61	14,64	12,23	8,58	4,18	2,55	1,30	0,64	0,55	57,97
1963/64	0,39	7,64	16,96	7,44	10,79	14,35	11,94	5,61	3,03	1,60	0,73	0,35	80,83
1964/65	0,57	0,35	0,84	3,71	3,01	6,92	2,90	1,56	0,74	0,32	0,16	0,17	21,25
1965/66	2,52	5,63	10,22	33,77	30,44	21,05	13,32	7,15	3,99	1,69	0,80	0,39	130,97
1966/67	3,04	6,37	4,11	3,73	3,51	3,69	2,30	2,22	1,36	0,55	0,28	0,14	31,30
1967/68	0,25	2,96	2,90	1,83	4,62	4,70	2,95	2,21	1,08	0,47	0,23	0,13	24,33
1968/69	0,08	0,96	3,20	3,48	3,75	10,79	5,24	5,63	2,85	1,34	0,62	1,02	38,95
1969/70	1,53	1,82	1,95	13,91	8,99	5,84	3,09	1,83	0,95	0,42	0,28	0,13	40,74
1970/71	0,08	0,40	0,72	3,11	2,31	2,06	2,58	6,03	5,35	2,09	0,98	0,47	26,18
1971/72	0,29	0,31	1,03	2,99	13,47	14,40	5,64	3,54	1,83	0,82	0,40	0,73	45,47
1972/73	4,73	5,86	8,71	6,54	4,15	2,65	1,57	1,10	1,08	0,44	0,23	0,11	37,17
1973/74	0,09	0,74	2,49	5,55	8,47	9,53	6,35	3,49	1,57	0,74	0,36	0,17	39,55
1974/75	0,12	0,39	0,35	2,50	3,20	3,74	2,79	2,79	2,01	0,84	0,43	0,29	19,44
1975/76	0,24	0,24	1,03	0,69	0,96	0,99	0,95	0,86	0,57	0,46	0,28	0,33	7,59
1976/77	1,84	6,18	8,73	15,14	21,53	13,42	8,09	4,44	3,78	1,87	1,08	0,49	86,59
1977/78	1,38	1,02	3,10	4,84	8,85	12,81	7,30	5,27	2,85	1,27	0,59	0,29	49,56
1978/79	0,17	0,16	2,66	8,78	22,97	18,04	14,60	6,83	3,17	1,44	0,67	0,36	79,85
1979/80	2,02	3,21	2,98	3,83	3,43	4,48	3,72	4,46	2,22	0,93	0,51	0,27	32,07
1980/81	0,31	0,52	0,78	0,79	0,71	0,95	1,35	1,42	0,67	0,33	0,17	0,12	8,14
1981/82	0,16	0,07	2,99	6,76	4,95	3,66	2,03	1,02	0,80	0,32	0,17	0,12	23,04
1982/83	0,59	1,77	3,05	1,72	0,96	0,71	0,87	1,58	0,74	0,34	0,18	0,14	12,65
1983/84	0,09	0,48	1,56	5,76	6,17	6,06	6,39	6,97	4,45	1,77	0,84	0,39	40,93
1984/85	0,32	3,58	3,73	4,66	7,05	6,42	4,97	2,74	1,36	0,58	0,28	0,13	35,84
1985/86	0,08	0,26	1,10	3,39	8,19	7,25	4,19	2,54	1,13	0,50	0,24	0,17	29,04
1986/87	0,78	0,99	1,68	3,69	9,25	7,22	5,72	2,76	1,36	0,72	0,37	0,23	34,77
1987/88	1,44	2,47	4,43	8,59	6,37	3,43	5,36	6,12	4,18	2,65	1,14	0,53	46,72
1988/89	0,37	0,28	0,38	0,32	0,50	0,75	2,54	1,85	1,84	0,70	0,36	0,26	10,13
1989/90	0,17	2,60	15,49	10,27	7,66	3,99	2,66	1,37	0,70	0,33	0,16	0,09	45,50
1990/91	0,51	1,66	2,62	4,11	4,65	10,79	6,73	3,45	1,68	0,71	0,34	0,19	37,45
1991/92	0,45	0,85	0,87	0,66	0,38	0,25	0,57	0,25	0,70	0,40	0,26	0,20	5,83
1992/93	2,25	2,76	3,86	1,94	1,00	1,22	0,79	1,47	1,51	0,64	0,30	0,16	17,89
1993/94	4,01	6,04	5,11	10,32	8,71	5,77	2,43	2,01	1,08	0,47	0,23	0,11	46,30
1994/95	0,74	2,95	1,95	3,18	4,69	4,61	1,74	1,13	0,57	0,33	0,16	0,13	22,17
1995/96	0,12	0,41	3,04	23,26	20,73	13,10	13,94	10,26	4,76	2,06	1,00	0,53	93,20
1996/97	0,37	0,85	7,52	24,56	11,79	6,32	3,17	2,30	2,25	1,35	0,83	0,49	61,80
1997/98	0,58	13,56	24,10	20,82	13,07	6,83	5,29	5,36	3,93	1,48	0,72	0,41	96,15
1998/99	0,61	0,75	1,07	2,36	2,15	3,15	1,73	2,44	1,15	0,49	0,27	0,27	16,44
1999/00	1,80	2,18	3,11	2,87	1,44	0,89	3,16	4,36	2,09	0,87	0,42	0,21	23,41
2000/01	0,31	5,17	13,11	31,85	22,46	21,75	10,14	5,64	2,60	1,19	0,56	0,28	115,05
2001/02	1,03	0,90	0,45	1,35	0,89	1,35	1,20	0,96	0,93	0,36	0,21	0,22	9,86
2002/03	2,27	4,82	9,91	26,96	15,55	12,10	8,58	7,03	2,99	1,28	0,62	0,45	92,53
2003/04	1,94	6,48	11,87	8,88	8,11	9,06	6,35	5,09	2,58	1,09	0,57	0,30	62,33
2004/05	0,65	1,77	1,63	1,19	0,88	1,08	1,06	0,61	0,37	0,16	0,08	0,04	9,52
2005/06	0,77	5,75	7,55	9,03	6,02	10,58	5,98	3,64	1,78	0,81	0,39	0,22	52,52
2006/07	1,61	4,67	6,31	3,39	9,36	7,84	5,84	5,57	3,67	1,81	0,86	0,42	51,36
2007/08	0,67	0,44	0,60	1,02	1,08	0,90	2,55	5,33	5,19	2,45	1,16	0,62	22,00
2008/09	1,18	3,32	7,49	11,06	12,77	8,45	4,56	2,56	1,27	0,63	0,31	0,15	53,74
2009/10	0,14	0,27	2,50	8,69	10,60	11,99	8,31	6,37	3,55	1,94	0,90	0,45	55,70
2010/11	0,29	1,22	4,04	4,48	4,25	5,91	4,81	3,30	1,92	0,90	0,45	0,23	31,78
2011/12	0,14	2,09	2,12	1,38	1,09	0,94	3,38	3,64	1,53	0,77	0,39	0,25	17,72
2012/13	0,68	3,15	2,36	11,90	11,93	28,12	23,42	14,09	6,80	3,25	1,52	0,72	107,95
2013/14	0,69	0,77	1,91	15,09	17,69	16,42	8,14	4,13	2,06	1,13	0,53	0,31	68,87
2014/15	2,17	4,85	5,55	4,65	12,04	7,08	4,42	2,51	1,58	0,80	0,39	0,20	46,23
2015/16	0,79	1,21	0,79	8,92	11,65	7,31	10,56	8,18	3,48	0,99	0,32	0,19	54,40
2016/17	1,13	5,12	2,81	1,00	4,45	4,03	1,58	1,16	0,71	0,65	1,13	0,61	24,38
2017/18	0,42	0,42	1,72	5,78	5,18	17,72	22,76	16,82	8,35	3,16	1,15	0,57	84,04

APORTACIÓN INTERCUENCA - CAMBIO CLIMÁTICO (Serie completa)
Masa 30400389.- Río Malucas desde cabecera hasta confluencia con río Pirón

	OCT	NOV	DIC	ENE	FEB	MAR	ABR	MAY	JUN	JUL	AGO	SEP	AÑO
MÍNIMO	0,00	0,00	0,00	0,00	0,00	0,00	0,00	0,00	0,00	0,00	0,00	0,00	0,04
MÁXIMO	0,97	4,79	6,90	6,35	6,54	4,62	4,42	3,06	2,06	0,97	0,47	0,23	25,38
PROMEDIO	0,05	0,18	0,37	0,77	1,00	0,98	0,76	0,50	0,26	0,12	0,06	0,03	5,10
PERCENTIL 10	0,00	0,01	0,01	0,02	0,02	0,02	0,02	0,02	0,01	0,01	0,00	0,00	0,27
PERCENTIL 25	0,01	0,01	0,03	0,07	0,09	0,07	0,06	0,06	0,03	0,02	0,01	0,01	0,76
MEDIANA	0,02	0,04	0,11	0,29	0,60	0,55	0,39	0,25	0,14	0,07	0,03	0,02	2,74
PERCENTIL 75	0,06	0,13	0,35	0,89	1,29	1,32	1,13	0,64	0,32	0,15	0,07	0,04	8,05
PERCENTIL 90	0,09	0,35	0,83	1,78	2,74	2,75	2,20	1,19	0,60	0,29	0,14	0,06	14,09
DESVIACIÓN TÍPICA	0,12	0,56	0,93	1,32	1,39	1,20	0,96	0,68	0,39	0,18	0,08	0,04	5,93
COEFICIENTE DE VARIACIÓN	2,30	3,09	2,50	1,71	1,38	1,22	1,27	1,37	1,48	1,46	1,47	1,40	1,16
COEFICIENTE DE SESGO	5,85	7,19	5,42	2,81	2,10	1,50	1,76	2,21	2,89	2,92	3,01	2,96	1,58
COEF. AUTOCORRELACIÓN													0,01

AÑO	OCT	NOV	DIC	ENE	FEB	MAR	ABR	MAY	JUN	JUL	AGO	SEP	ANUAL
1940/41	0,20	0,34	0,24	0,31	5,04	2,71	2,58	3,06	2,06	0,97	0,47	0,23	18,21
1941/42	0,12	0,13	0,10	0,13	0,10	0,16	0,48	0,34	0,16	0,08	0,04	0,02	1,86
1942/43	0,06	0,06	0,04	0,25	0,20	0,13	0,39	0,34	0,16	0,08	0,04	0,02	1,78
1943/44	0,04	0,03	0,11	0,08	0,04	0,03	0,07	0,06	0,05	0,03	0,01	0,01	0,57
1944/45	0,01	0,01	0,04	0,04	0,10	0,05	0,02	0,01	0,01	0,01	0,01	0,00	0,32
1945/46	0,00	0,04	0,37	0,31	0,16	0,37	1,67	2,65	1,58	0,68	0,31	0,15	8,29
1946/47	0,07	0,04	0,03	0,04	2,22	3,43	2,26	1,15	0,58	0,28	0,15	0,12	10,36
1947/48	0,09	0,05	0,04	1,83	1,17	0,58	0,40	0,34	0,18	0,08	0,04	0,02	4,83
1948/49	0,01	0,01	0,01	0,01	0,00	0,01	0,00	0,03	0,03	0,02	0,01	0,07	0,22
1949/50	0,08	0,05	0,03	0,02	0,01	0,01	0,00	0,01	0,01	0,01	0,00	0,00	0,23
1950/51	0,00	0,01	0,16	1,08	2,42	2,48	1,30	0,65	0,30	0,14	0,07	0,03	8,63
1951/52	0,02	0,12	0,13	0,13	0,17	0,10	0,06	0,03	0,01	0,01	0,01	0,01	0,79
1952/53	0,01	0,01	0,02	0,07	0,06	0,04	0,02	0,01	0,01	0,01	0,00	0,00	0,25
1953/54	0,02	0,03	0,02	0,01	0,02	0,03	0,02	0,06	0,05	0,02	0,01	0,00	0,29
1954/55	0,00	0,02	0,03	0,37	1,53	1,26	0,67	0,33	0,15	0,07	0,03	0,01	4,48
1955/56	0,01	0,04	0,44	0,80	0,61	0,85	1,95	1,47	0,67	0,31	0,14	0,06	7,34
1956/57	0,04	0,02	0,01	0,02	0,04	0,04	0,03	0,03	0,02	0,01	0,00	0,00	0,25
1957/58	0,01	0,01	0,01	0,04	0,16	0,16	0,35	0,17	0,08	0,04	0,02	0,01	1,06
1958/59	0,01	0,01	0,15	0,59	0,33	0,36	0,22	0,11	0,05	0,03	0,01	0,03	1,91
1959/60	0,03	0,02	0,89	1,47	3,54	3,66	2,36	1,11	0,50	0,23	0,11	0,05	13,97
1960/61	0,97	4,79	6,90	6,35	3,03	1,71	0,84	0,42	0,21	0,10	0,04	0,02	25,38
1961/62	0,07	0,11	0,32	1,75	0,97	2,20	1,32	1,02	0,44	0,20	0,09	0,04	8,56
1962/63	0,03	0,03	0,03	0,42	1,43	1,74	1,34	0,71	0,33	0,15	0,07	0,03	6,30
1963/64	0,02	0,63	2,01	1,04	1,33	2,25	2,18	1,13	0,51	0,24	0,11	0,05	11,48
1964/65	0,03	0,01	0,01	0,03	0,04	0,18	0,12	0,06	0,03	0,01	0,01	0,00	0,53
1965/66	0,06	0,17	0,82	5,45	6,54	4,60	2,83	1,54	0,70	0,32	0,15	0,07	23,25
1966/67	0,19	0,58	0,42	0,28	0,21	0,18	0,09	0,06	0,03	0,01	0,01	0,00	2,05
1967/68	0,01	0,13	0,25	0,15	0,22	0,29	0,17	0,09	0,04	0,02	0,01	0,00	1,37
1968/69	0,00	0,02	0,09	0,14	0,16	0,67	0,60	0,32	0,16	0,07	0,03	0,04	2,30
1969/70	0,03	0,03	0,04	0,90	1,14	0,72	0,38	0,18	0,08	0,04	0,02	0,01	3,58
1970/71	0,00	0,01	0,02	0,09	0,12	0,07	0,05	0,13	0,17	0,08	0,04	0,02	0,80
1971/72	0,01	0,01	0,01	0,05	0,64	1,10	0,55	0,27	0,12	0,06	0,03	0,02	2,87
1972/73	0,07	0,12	0,39	0,43	0,30	0,17	0,09	0,05	0,03	0,01	0,01	0,00	1,65
1973/74	0,00	0,03	0,06	0,35	0,81	0,96	0,78	0,38	0,17	0,08	0,04	0,02	3,68
1974/75	0,01	0,02	0,02	0,05	0,09	0,10	0,07	0,05	0,04	0,02	0,01	0,00	0,47
1975/76	0,00	0,00	0,02	0,01	0,02	0,01	0,01	0,01	0,00	0,01	0,00	0,01	0,11
1976/77	0,09	0,45	0,71	2,65	4,78	3,09	1,90	0,94	0,48	0,24	0,11	0,05	15,47
1977/78	0,08	0,08	0,11	0,21	0,62	1,82	0,88	0,57	0,27	0,12	0,06	0,03	4,84
1978/79	0,01	0,01	0,24	1,11	5,31	4,61	3,95	1,92	0,86	0,40	0,18	0,08	18,68
1979/80	0,22	0,31	0,28	0,39	0,30	0,31	0,29	0,24	0,13	0,06	0,03	0,01	2,57
1980/81	0,01	0,02	0,02	0,01	0,01	0,01	0,02	0,02	0,01	0,00	0,00	0,00	0,13
1981/82	0,00	0,00	0,18	0,84	0,61	0,52	0,24	0,12	0,06	0,03	0,01	0,01	2,62
1982/83	0,02	0,04	0,10	0,08	0,04	0,03	0,03	0,06	0,03	0,01	0,01	0,00	0,46
1983/84	0,00	0,01	0,06	0,43	0,71	0,59	0,68	0,48	0,33	0,15	0,07	0,03	3,54
1984/85	0,02	0,13	0,29	0,32	0,81	0,71	0,55	0,29	0,14	0,06	0,03	0,01	3,35
1985/86	0,01	0,01	0,05	0,24	0,94	1,25	0,66	0,35	0,16	0,07	0,03	0,02	3,78
1986/87	0,02	0,02	0,04	0,15	0,66	0,80	0,62	0,31	0,14	0,06	0,03	0,01	2,87
1987/88	0,04	0,08	0,11	0,18	0,29	0,16	0,21	0,25	0,13	0,08	0,03	0,02	1,58
1988/89	0,01	0,00	0,00	0,00	0,00	0,00	0,04	0,04	0,04	0,02	0,01	0,01	0,17
1989/90	0,00	0,01	0,36	0,57	0,59	0,30	0,14	0,07	0,03	0,01	0,01	0,00	2,10
1990/91	0,01	0,04	0,06	0,18	0,18	0,40	0,27	0,14	0,06	0,03	0,01	0,01	1,38
1991/92	0,01	0,01	0,01	0,00	0,00	0,00	0,00	0,00	0,00	0,01	0,00	0,00	0,04
1992/93	0,09	0,21	0,20	0,11	0,05	0,03	0,01	0,02	0,02	0,01	0,00	0,00	0,75
1993/94	0,44	0,70	0,65	1,16	0,93	0,72	0,33	0,18	0,10	0,05	0,02	0,01	5,29
1994/95	0,01	0,19	0,13	0,14	0,28	0,29	0,13	0,07	0,03	0,01	0,01	0,00	1,29
1995/96	0,00	0,00	0,05	1,24	1,70	1,32	1,89	1,27	0,65	0,30	0,14	0,06	8,63
1996/97	0,03	0,02	0,36	2,40	1,68	0,92	0,43	0,22	0,15	0,07	0,04	0,02	6,34
1997/98	0,01	1,15	3,98	3,88	2,47	1,32	0,72	0,44	0,24	0,11	0,05	0,02	14,38
1998/99	0,02	0,02	0,02	0,07	0,06	0,07	0,04	0,04	0,02	0,01	0,00	0,00	0,36
1999/00	0,08	0,21	0,22	0,22	0,11	0,06	0,06	0,16	0,08	0,04	0,02	0,01	1,26
2000/01	0,01	0,29	1,36	5,72	4,55	4,62	2,38	1,16	0,52	0,24	0,11	0,05	21,00
2001/02	0,05	0,05	0,03	0,03	0,02	0,02	0,02	0,01	0,01	0,01	0,00	0,00	0,27
2002/03	0,08	0,26	0,98	4,90	2,84	2,25	1,39	0,93	0,42	0,19	0,09	0,04	14,37
2003/04	0,05	0,37	0,83	0,68	0,80	0,78	0,62	0,32	0,15	0,07	0,03	0,01	4,72
2004/05	0,01	0,07	0,08	0,05	0,03	0,02	0,01	0,01	0,00	0,00	0,00	0,00	0,28
2005/06	0,02	0,67	0,99	1,38	1,12	1,83	1,21	0,67	0,30	0,14	0,06	0,03	8,44
2006/07	0,07	0,22	0,37	0,24	0,75	0,85	0,48	0,33	0,23	0,12	0,05	0,02	3,73
2007/08	0,03	0,02	0,02	0,02	0,01	0,01	0,03	0,21	0,40	0,19	0,09	0,04	1,06
2008/09	0,04	0,20	0,53	0,99	1,50	0,96	0,45	0,23	0,10	0,05	0,02	0,01	5,06
2009/10	0,01	0,00	0,09	0,98	1,53	2,30	1,62	0,96	0,45	0,22	0,10	0,05	8,31
2010/11	0,02	0,03	0,19	0,38	0,36	0,41	0,28	0,15	0,07	0,03	0,01	0,01	1,94
2011/12	0,00	0,07	0,11	0,07	0,05	0,03	0,07	0,19	0,08	0,04	0,02	0,01	0,74
2012/13	0,01	0,11	0,14	0,52	0,96	3,42	4,42	2,38	1,11	0,53	0,24	0,11	13,97
2013/14	0,07	0,05	0,07	1,33	2,70	2,84	1,30	0,64	0,29	0,14	0,06	0,03	9,50
2014/15	0,10	0,33	0,55	0,48	1,36	0,93	0,49	0,26	0,14	0,07	0,03	0,02	4,76
2015/16	0,01	0,00	0,00	0,57	0,94	0,75	0,88	0,71	0,37	0,18	0,09	0,04	4,53
2016/17	0,03	0,12	0,11	0,05	0,05	0,04	0,02	0,02	0,01	0,01	0,02	0,01	0,50
2017/18	0,00	0,00	0,01	0,35	0,65	1,98	3,02	3,02	1,83	0,89	0,41	0,20	12,36

APORTACIÓN INTERCUENCA - CAMBIO CLIMÁTICO (Serie completa)

Masa 30400390.- Río Pirón desde confluencia con río Malucas hasta confluencia con río Cega, y arroyos Jaramiel y de la Sierpe

	OCT	NOV	DIC	ENE	FEB	MAR	ABR	MAY	JUN	JUL	AGO	SEP	AÑO
MÍNIMO	0,09	0,08	0,33	0,32	0,39	0,25	0,58	0,25	0,37	0,17	0,08	0,04	5,94
MÁXIMO	11,15	35,87	46,10	49,87	48,64	40,42	32,99	30,78	15,38	6,75	3,23	4,23	193,71
PROMEDIO	1,33	3,26	5,34	9,18	10,27	10,43	7,91	5,64	3,07	1,41	0,69	0,53	59,05
PERCENTIL 10	0,14	0,38	0,85	1,10	0,99	1,10	1,27	1,27	0,82	0,40	0,20	0,14	13,24
PERCENTIL 25	0,36	0,79	1,60	2,16	2,83	3,70	2,64	2,35	1,40	0,63	0,31	0,20	24,97
MEDIANA	0,70	1,65	2,95	5,11	6,77	7,82	5,66	3,81	2,12	0,97	0,49	0,32	47,43
PERCENTIL 75	1,73	4,13	6,47	11,87	14,72	14,48	11,14	6,70	4,22	1,79	0,93	0,63	78,78
PERCENTIL 90	2,70	7,34	12,09	21,46	22,82	22,48	18,35	10,42	5,92	2,69	1,31	1,09	126,98
DESVIACIÓN TÍPICA	1,72	4,78	7,27	10,87	10,38	9,55	7,39	5,45	2,71	1,18	0,56	0,60	45,79
COEFICIENTE DE VARIACIÓN	1,30	1,47	1,36	1,18	1,01	0,92	0,94	0,97	0,88	0,84	0,81	1,13	0,78
COEFICIENTE DE SESGO	3,20	4,49	3,45	2,14	1,60	1,30	1,51	2,42	2,31	2,13	2,00	3,68	1,20
COEF. AUTOCORRELACIÓN													0,00

AÑO	OCT	NOV	DIC	ENE	FEB	MAR	ABR	MAY	JUN	JUL	AGO	SEP	ANUAL
1940/41	6,65	9,34	3,67	2,84	39,24	29,24	28,89	30,78	15,38	6,75	3,23	1,75	177,75
1941/42	0,98	3,02	1,60	1,61	0,93	12,77	11,02	4,83	2,15	0,92	0,57	1,80	42,20
1942/43	4,78	2,56	1,97	8,46	3,88	6,02	11,18	5,58	2,00	1,27	0,69	1,48	49,86
1943/44	2,06	1,31	2,23	1,36	0,40	2,67	4,32	3,87	3,02	1,14	0,32	1,08	23,79
1944/45	2,03	1,78	1,17	0,64	4,44	3,73	1,15	0,63	1,12	0,53	0,18	0,08	17,48
1945/46	0,58	6,36	8,79	4,15	2,98	8,38	20,09	24,42	11,57	4,18	1,87	1,08	94,46
1946/47	0,69	1,05	1,37	1,41	22,32	40,42	19,48	9,44	4,84	2,51	1,57	2,02	107,11
1947/48	3,12	1,71	0,94	21,10	10,41	7,82	5,37	6,39	2,74	0,73	0,30	0,24	60,87
1948/49	1,35	0,86	1,63	1,03	0,71	1,42	1,00	2,34	1,84	0,73	0,31	4,23	17,44
1949/50	2,29	4,23	2,44	1,11	1,48	1,67	1,36	2,33	1,47	0,41	0,14	0,11	19,03
1950/51	0,14	0,94	4,39	13,23	20,17	19,71	10,15	6,08	3,31	1,46	0,80	0,65	81,02
1951/52	0,76	3,99	3,54	3,59	4,32	3,69	4,25	2,74	1,19	0,91	0,64	0,61	30,23
1952/53	0,60	0,38	1,72	2,14	1,76	1,17	1,28	0,88	0,84	0,56	0,24	0,13	11,72
1953/54	1,26	1,29	2,74	1,90	2,78	3,83	1,91	2,97	1,82	0,72	0,35	0,18	21,73
1954/55	0,12	0,78	1,23	7,08	15,88	11,03	6,16	3,57	2,24	0,98	0,49	0,24	49,78
1955/56	0,36	1,35	7,54	9,68	7,35	13,55	20,87	13,96	6,57	2,96	1,38	0,74	86,29
1956/57	0,66	0,45	0,33	0,70	1,57	1,30	1,44	1,83	1,34	0,56	0,27	0,24	10,70
1957/58	1,02	1,16	1,03	1,75	3,17	4,23	6,31	2,89	1,82	1,19	0,53	0,28	25,38
1958/59	0,62	0,36	5,38	8,94	4,50	6,71	3,76	2,66	1,50	0,73	0,46	1,35	36,96
1959/60	1,31	1,60	13,03	15,06	29,04	28,38	17,18	8,28	3,96	1,80	0,84	0,41	120,86
1960/61	11,15	35,87	46,10	44,81	21,01	11,68	6,47	3,74	2,35	1,02	0,49	0,32	184,99
1961/62	1,77	7,66	9,40	19,87	10,24	21,09	13,48	9,61	4,70	2,10	0,98	0,52	101,43
1962/63	0,66	1,54	1,70	10,67	18,10	16,67	12,22	6,15	3,46	1,75	0,84	0,64	74,42
1963/64	0,43	9,48	22,23	10,17	14,57	20,70	17,87	8,68	4,40	2,28	1,04	0,49	112,36
1964/65	0,65	0,39	0,86	3,76	3,10	7,42	3,25	1,73	0,81	0,36	0,17	0,19	22,68
1965/66	2,69	6,09	12,22	46,94	48,64	33,75	21,42	11,52	5,97	2,65	1,24	0,58	193,71
1966/67	3,62	8,37	5,36	4,51	4,09	4,21	2,56	2,39	1,45	0,59	0,30	0,15	37,60
1967/68	0,26	3,40	3,71	2,25	5,26	5,61	3,51	2,50	1,22	0,54	0,26	0,14	28,67
1968/69	0,09	1,05	3,49	3,90	4,30	13,17	7,42	6,80	3,41	1,61	0,75	1,13	47,11
1969/70	1,62	1,91	2,05	16,48	12,22	7,82	4,10	2,33	1,17	0,53	0,33	0,15	50,71
1970/71	0,09	0,41	0,76	3,37	2,66	2,25	2,74	6,44	5,82	2,32	1,09	0,51	28,47
1971/72	0,31	0,32	1,05	3,11	15,06	17,00	6,93	4,18	2,13	0,97	0,47	0,78	52,31
1972/73	4,91	6,16	9,76	7,71	4,94	3,09	1,80	1,24	1,17	0,48	0,25	0,12	41,64
1973/74	0,10	0,81	2,62	6,32	10,34	11,64	8,08	4,32	1,94	0,94	0,44	0,21	47,75
1974/75	0,13	0,46	0,45	2,65	3,41	3,98	2,96	2,91	2,11	0,89	0,45	0,30	20,70
1975/76	0,25	0,24	1,07	0,72	1,01	1,03	0,98	0,89	0,58	0,47	0,29	0,35	7,89
1976/77	2,11	7,27	10,40	22,31	34,73	22,27	13,53	7,10	5,11	2,57	1,40	0,63	129,44
1977/78	1,59	1,23	3,42	5,36	10,46	17,94	9,75	6,72	3,53	1,60	0,74	0,36	62,70
1978/79	0,20	0,17	3,42	12,24	38,89	33,05	27,32	12,97	5,91	2,78	1,28	0,63	138,88
1979/80	2,73	4,15	3,78	4,86	4,24	5,27	4,44	5,06	2,53	1,09	0,58	0,31	39,04
1980/81	0,34	0,57	0,82	0,81	0,72	0,99	1,39	1,46	0,69	0,35	0,18	0,12	8,44
1981/82	0,17	0,08	3,43	9,01	6,55	4,96	2,64	1,31	0,96	0,40	0,20	0,14	29,84
1982/83	0,66	1,88	3,32	1,92	1,07	0,80	0,94	1,74	0,83	0,39	0,20	0,15	13,90
1983/84	0,09	0,50	1,83	6,91	7,91	7,39	7,82	7,94	5,12	2,09	0,98	0,46	49,05
1984/85	0,36	4,08	4,80	5,77	9,69	8,59	6,51	3,56	1,75	0,77	0,37	0,17	46,42
1985/86	0,10	0,29	1,27	4,07	10,77	10,79	6,06	3,53	1,58	0,71	0,34	0,22	39,72
1986/87	0,84	1,06	1,79	4,08	10,87	9,13	7,20	3,50	1,69	0,89	0,45	0,26	41,75
1987/88	1,56	2,67	4,65	8,95	7,00	3,77	5,79	6,64	4,47	2,83	1,22	0,57	50,11
1988/89	0,39	0,28	0,39	0,32	0,50	0,76	2,64	1,95	1,93	0,75	0,38	0,27	10,54
1989/90	0,17	2,62	16,48	11,93	9,35	4,86	3,08	1,57	0,79	0,37	0,18	0,10	51,52
1990/91	0,53	1,77	2,79	4,55	5,09	11,69	7,30	3,74	1,81	0,77	0,37	0,20	40,63
1991/92	0,46	0,86	0,88	0,67	0,39	0,25	0,58	0,25	0,72	0,42	0,26	0,21	5,94
1992/93	2,49	3,37	4,40	2,23	1,12	1,29	0,82	1,53	1,56	0,66	0,31	0,16	19,95
1993/94	5,64	8,40	7,10	13,25	11,01	7,53	3,22	2,49	1,38	0,62	0,30	0,14	61,07
1994/95	0,78	3,53	2,35	3,56	5,39	5,28	2,04	1,29	0,64	0,36	0,17	0,14	25,52
1995/96	0,13	0,43	3,25	26,07	24,26	15,79	17,57	12,62	5,93	2,62	1,25	0,65	110,56
1996/97	0,43	0,89	8,49	29,96	15,67	8,44	4,16	2,82	2,62	1,53	0,93	0,54	76,49
1997/98	0,61	16,61	35,06	31,67	20,38	10,69	7,34	6,52	4,54	1,78	0,85	0,48	136,53
1998/99	0,66	0,78	1,10	2,54	2,30	3,29	1,80	2,52	1,19	0,51	0,28	0,28	17,26
1999/00	2,09	2,93	3,78	3,49	1,77	1,06	3,35	4,81	2,32	0,98	0,47	0,23	27,28
2000/01	0,33	5,88	17,07	49,87	35,92	35,41	17,18	9,04	4,12	1,93	0,90	0,43	178,09
2001/02	1,17	1,03	0,51	1,43	0,95	1,41	1,25	0,99	0,96	0,37	0,22	0,22	10,53
2002/03	2,41	5,30	12,03	38,50	22,31	17,60	11,84	9,00	3,87	1,71	0,81	0,54	125,93
2003/04	2,06	7,31	13,54	10,15	9,50	10,31	7,30	5,59	2,81	1,20	0,62	0,33	70,73
2004/05	0,67	1,96	1,86	1,32	0,95	1,12	1,09	0,63	0,37	0,17	0,08	0,04	10,26
2005/06	0,84	7,40	9,76	11,99	8,44	14,79	8,87	5,21	2,49	1,16	0,54	0,29	71,77
2006/07	1,81	5,29	7,28	3,98	10,97	9,60	6,80	6,27	4,25	2,10	0,99	0,48	59,82
2007/08	0,75	0,49	0,64	1,08	1,12	0,93	2,62	5,91	6,23	2,96	1,39	0,72	24,83
2008/09	1,27	3,79	8,60	13,01	15,68	10,26	5,40	2,98	1,46	0,72	0,35	0,17	63,68
2009/10	0,15	0,28	2,76	11,67	14,94	18,67	12,97	9,04	4,79	2,54	1,17	0,57	79,54
2010/11	0,35	1,28	4,58	5,73	5,33	7,01	5,53	3,68	2,09	0,98	0,48	0,24	37,29
2011/12	0,14	2,24	2,34	1,52	1,19	1,00	3,53	4,07	1,72	0,86	0,43	0,27	19,30
2012/13	0,71	3,47	2,79	13,07	13,82	34,72	32,99	19,08	9,10	4,34	2,02	0,94	137,06
2013/14	0,88	0,91	2,09	18,21	23,99	22,96	11,19	5,61	2,72	1,45	0,67	0,38	91,06
2014/15	2,38	5,60	6,83	5,75	14,77	8,92	5,37	3,01	1,85	0,94	0,45	0,23	56,12
2015/16	0,81	1,23	0,80	10,17	13,66	8,94	12,57	9,95	4,54	1,59	0,67	0,39	65,32
2016/17	1,27	5,43	3,11	1,17	4,58	4,13	1,64	1,20	0,74	0,69	1,17	0,63	25,76
2017/18	0,43	0,43	1,73	6,28	6,19	21,24	28,42	22,90	12,51	5,53	2,47	1,32	109,46

APORTACIÓN INTERCUENCA - CAMBIO CLIMÁTICO (Serie completa)
Masa 30400391.- Arroyo del Henar desde cabecera hasta confluencia con río Cega

	OCT	NOV	DIC	ENE	FEB	MAR	ABR	MAY	JUN	JUL	AGO	SEP	AÑO
MÍNIMO	0,00	0,00	0,00	0,00	0,00	0,00	0,00	0,00	0,00	0,00	0,00	0,00	0,05
MÁXIMO	1,30	7,02	7,31	8,66	7,63	6,56	5,37	4,09	2,54	2,00	1,53	1,17	30,22
PROMEDIO	0,09	0,24	0,41	0,91	1,09	1,16	0,84	0,55	0,31	0,18	0,11	0,07	5,95
PERCENTIL 10	0,00	0,00	0,01	0,02	0,02	0,02	0,02	0,02	0,01	0,01	0,00	0,00	0,23
PERCENTIL 25	0,01	0,01	0,03	0,09	0,13	0,10	0,09	0,07	0,04	0,02	0,01	0,01	1,07
MEDIANA	0,02	0,05	0,16	0,30	0,46	0,45	0,33	0,22	0,12	0,07	0,03	0,02	2,73
PERCENTIL 75	0,06	0,23	0,38	0,97	1,45	1,71	1,18	0,66	0,40	0,20	0,09	0,05	7,23
PERCENTIL 90	0,21	0,36	0,71	2,55	2,38	3,18	2,42	1,59	0,84	0,42	0,22	0,11	17,61
DESVIACIÓN TÍPICA	0,20	0,81	0,96	1,54	1,65	1,59	1,12	0,75	0,43	0,31	0,23	0,18	7,34
COEFICIENTE DE VARIACIÓN	2,31	3,43	2,33	1,70	1,51	1,37	1,33	1,37	1,41	1,71	2,12	2,50	1,23
COEFICIENTE DE SESGO	4,22	7,78	5,39	2,90	2,52	1,98	1,84	2,18	2,59	3,59	4,17	4,39	1,73
COEF. AUTOCORRELACIÓN													0,15

AÑO	OCT	NOV	DIC	ENE	FEB	MAR	ABR	MAY	JUN	JUL	AGO	SEP	ANUAL
1940/41	0,33	0,28	0,22	0,64	1,60	1,91	2,02	4,09	2,54	2,00	1,53	1,17	18,32
1941/42	0,79	0,66	0,53	0,45	0,34	0,43	0,87	0,65	0,51	0,41	0,31	0,24	6,20
1942/43	0,17	0,13	0,11	0,18	0,16	0,12	0,12	0,11	0,08	0,07	0,06	0,05	1,35
1943/44	0,05	0,05	0,08	0,08	0,08	0,07	0,06	0,05	0,04	0,03	0,03	0,02	0,65
1944/45	0,01	0,01	0,02	0,02	0,02	0,02	0,02	0,01	0,01	0,01	0,01	0,00	0,15
1945/46	0,00	0,01	0,16	0,20	0,16	0,17	0,42	1,15	0,95	0,73	0,56	0,43	4,94
1946/47	0,29	0,22	0,17	0,16	2,34	3,53	2,13	1,74	1,39	1,07	0,82	0,64	14,49
1947/48	0,44	0,34	0,26	0,84	0,71	0,55	0,44	0,37	0,29	0,23	0,17	0,13	4,76
1948/49	0,09	0,07	0,06	0,05	0,04	0,03	0,03	0,03	0,03	0,02	0,02	0,05	0,52
1949/50	0,05	0,04	0,03	0,03	0,02	0,02	0,01	0,02	0,02	0,02	0,01	0,01	0,27
1950/51	0,00	0,00	0,05	0,34	1,31	2,07	1,20	0,59	0,27	0,13	0,07	0,03	6,06
1951/52	0,01	0,29	0,29	0,30	0,30	0,17	0,10	0,05	0,03	0,02	0,01	0,00	1,57
1952/53	0,00	0,00	0,02	0,06	0,05	0,04	0,02	0,01	0,01	0,00	0,00	0,00	0,22
1953/54	0,01	0,02	0,01	0,01	0,01	0,03	0,02	0,04	0,03	0,01	0,01	0,00	0,20
1954/55	0,00	0,02	0,05	0,42	2,05	1,73	0,93	0,48	0,22	0,11	0,05	0,02	6,09
1955/56	0,01	0,24	1,45	2,46	1,78	2,92	4,02	2,51	1,17	0,56	0,26	0,12	17,50
1956/57	0,05	0,02	0,01	0,02	0,05	0,05	0,03	0,03	0,02	0,01	0,00	0,00	0,29
1957/58	0,00	0,00	0,01	0,06	0,30	0,30	0,51	0,24	0,11	0,06	0,03	0,01	1,63
1958/59	0,02	0,01	0,25	1,23	0,80	1,05	0,76	0,39	0,18	0,09	0,04	0,02	4,85
1959/60	0,02	0,03	1,85	2,76	6,43	6,56	3,73	1,78	0,81	0,39	0,18	0,08	24,63
1960/61	1,30	7,02	7,31	6,50	3,39	2,04	1,21	0,72	0,41	0,20	0,09	0,05	30,22
1961/62	0,07	0,15	0,66	4,88	2,19	5,17	2,94	2,18	0,95	0,46	0,21	0,09	19,98
1962/63	0,04	0,03	0,02	0,64	1,72	2,18	2,24	1,27	0,61	0,29	0,13	0,06	9,23
1963/64	0,03	0,77	2,02	1,16	2,11	3,31	2,75	1,40	0,63	0,31	0,14	0,06	14,68
1964/65	0,03	0,02	0,01	0,02	0,02	0,30	0,22	0,10	0,05	0,02	0,01	0,01	0,81
1965/66	0,08	0,21	0,71	4,35	7,63	5,12	3,40	1,83	0,82	0,40	0,18	0,08	24,81
1966/67	0,19	0,76	0,45	0,33	0,27	0,33	0,17	0,10	0,05	0,03	0,01	0,01	2,69
1967/68	0,01	0,18	0,32	0,17	0,25	0,41	0,32	0,18	0,08	0,04	0,02	0,01	1,99
1968/69	0,00	0,06	0,16	0,30	0,43	2,19	1,63	1,02	0,49	0,24	0,11	0,06	6,69
1969/70	0,03	0,03	0,04	1,36	1,49	0,89	0,45	0,22	0,10	0,05	0,02	0,01	4,71
1970/71	0,00	0,00	0,01	0,13	0,18	0,10	0,09	0,20	0,19	0,10	0,04	0,02	1,07
1971/72	0,01	0,00	0,00	0,04	0,67	0,99	0,49	0,25	0,11	0,06	0,03	0,02	2,67
1972/73	0,07	0,11	0,42	0,49	0,32	0,18	0,09	0,07	0,05	0,03	0,01	0,01	1,84
1973/74	0,00	0,02	0,03	0,24	0,61	0,65	0,51	0,25	0,11	0,07	0,03	0,01	2,53
1974/75	0,01	0,04	0,07	0,10	0,15	0,18	0,11	0,07	0,05	0,03	0,01	0,01	0,83
1975/76	0,00	0,00	0,02	0,01	0,03	0,02	0,02	0,01	0,01	0,00	0,00	0,01	0,13
1976/77	0,11	0,36	0,51	3,41	5,41	3,66	2,28	1,11	0,55	0,28	0,13	0,06	17,85
1977/78	0,07	0,07	0,15	0,25	0,86	2,64	1,19	0,67	0,31	0,15	0,07	0,03	6,47
1978/79	0,01	0,01	0,37	1,78	7,41	6,51	5,37	2,55	1,14	0,55	0,25	0,11	26,07
1979/80	0,26	0,34	0,29	0,44	0,37	0,35	0,34	0,27	0,14	0,07	0,03	0,01	2,89
1980/81	0,01	0,02	0,01	0,01	0,01	0,01	0,02	0,01	0,01	0,00	0,00	0,00	0,12
1981/82	0,01	0,00	0,16	0,99	0,68	0,55	0,25	0,12	0,06	0,03	0,01	0,01	2,88
1982/83	0,04	0,06	0,14	0,11	0,06	0,06	0,04	0,08	0,04	0,02	0,01	0,01	0,67
1983/84	0,00	0,01	0,15	0,47	0,56	0,40	0,49	0,31	0,21	0,10	0,05	0,02	2,77
1984/85	0,01	0,37	0,73	0,88	1,86	1,41	1,00	0,57	0,27	0,13	0,06	0,03	7,31
1985/86	0,01	0,01	0,05	0,24	0,84	1,19	0,64	0,35	0,16	0,08	0,03	0,02	3,62
1986/87	0,01	0,02	0,02	0,11	0,45	0,49	0,46	0,24	0,11	0,05	0,02	0,01	2,00
1987/88	0,04	0,06	0,07	0,17	0,35	0,18	0,17	0,19	0,10	0,07	0,03	0,01	1,45
1988/89	0,01	0,00	0,00	0,00	0,00	0,00	0,02	0,02	0,04	0,02	0,01	0,00	0,12
1989/90	0,00	0,01	0,60	1,10	1,09	0,55	0,27	0,13	0,06	0,03	0,01	0,01	3,87
1990/91	0,01	0,04	0,07	0,16	0,18	0,40	0,23	0,12	0,05	0,03	0,01	0,01	1,29
1991/92	0,00	0,00	0,01	0,01	0,00	0,00	0,00	0,00	0,01	0,01	0,00	0,00	0,05
1992/93	0,06	0,25	0,26	0,16	0,07	0,04	0,02	0,03	0,02	0,01	0,01	0,00	0,93
1993/94	0,74	0,95	0,72	1,09	0,87	0,68	0,30	0,19	0,13	0,06	0,03	0,01	5,78
1994/95	0,01	0,23	0,16	0,19	0,36	0,31	0,14	0,07	0,03	0,02	0,01	0,00	1,54
1995/96	0,00	0,03	0,23	1,94	1,71	1,28	1,43	0,89	0,42	0,21	0,09	0,04	8,26
1996/97	0,02	0,01	0,39	1,81	1,18	0,64	0,30	0,16	0,19	0,09	0,04	0,02	4,84
1997/98	0,01	1,00	3,64	4,01	2,84	1,48	0,80	0,46	0,24	0,11	0,05	0,02	14,67
1998/99	0,01	0,01	0,01	0,08	0,06	0,04	0,02	0,02	0,01	0,01	0,00	0,00	0,27
1999/00	0,11	0,34	0,29	0,27	0,15	0,08	0,10	0,25	0,12	0,06	0,03	0,01	1,80
2000/01	0,01	0,23	1,65	8,66	5,72	6,46	3,03	1,47	0,66	0,32	0,15	0,07	28,41
2001/02	0,05	0,04	0,02	0,02	0,02	0,02	0,02	0,01	0,01	0,00	0,00	0,00	0,20
2002/03	0,04	0,13	0,66	4,18	2,49	2,06	1,15	0,62	0,28	0,14	0,06	0,03	11,84
2003/04	0,04	0,23	0,40	0,33	0,32	0,24	0,16	0,08	0,04	0,02	0,01	0,00	1,89
2004/05	0,00	0,05	0,07	0,05	0,02	0,01	0,01	0,00	0,00	0,00	0,00	0,00	0,24
2005/06	0,02	0,45	0,56	0,92	0,75	1,38	1,00	0,55	0,24	0,12	0,05	0,02	6,08
2006/07	0,09	0,27	0,40	0,23	0,48	0,48	0,25	0,19	0,17	0,09	0,04	0,02	2,69
2007/08	0,03	0,02	0,02	0,03	0,02	0,02	0,03	0,22	0,38	0,18	0,08	0,04	1,07
2008/09	0,03	0,11	0,28	0,45	0,71	0,41	0,19	0,09	0,04	0,02	0,01	0,00	2,35
2009/10	0,00	0,00	0,13	1,61	2,14	3,13	2,23	1,31	0,61	0,29	0,13	0,06	11,66
2010/11	0,03	0,03	0,31	0,81	0,65	0,61	0,40	0,21	0,09	0,04	0,02	0,01	3,20
2011/12	0,00	0,05	0,06	0,04	0,03	0,02	0,04	0,13	0,06	0,03	0,01	0,01	0,48
2012/13	0,01	0,11	0,17	0,37	0,51	1,83	2,96	1,52	0,70	0,33	0,15	0,07	8,72
2013/14	0,08	0,07	0,07	1,00	2,09	1,99	0,96	0,46	0,21	0,10	0,05	0,02	7,09
2014/15	0,05	0,20	0,37	0,31	0,62	0,41	0,21	0,12	0,07	0,04	0,02	0,01	2,43
2015/16	0,04	0,03	0,02	0,80	0,83	0,70	1,33	1,09	0,88	0,67	0,51	0,39	7,27
2016/17	0,30	0,26	0,21	0,16	0,12	0,10	0,07	0,06	0,05	0,04	0,03	0,02	1,41
2017/18	0,02	0,01	0,01	0,09	0,17	1,65	1,67	1,91	1,55	1,21	0,92	0,70	9,92

APORTACIÓN INTERCUENCA - CAMBIO CLIMÁTICO (Serie completa)

Masa 30400392.- Río Cega desde confluencia con río Pirón hasta confluencia con río Duero

	OCT	NOV	DIC	ENE	FEB	MAR	ABR	MAY	JUN	JUL	AGO	SEP	AÑO
MÍNIMO	0,12	0,16	1,13	0,95	1,07	2,48	2,45	1,49	0,60	0,18	0,34	0,13	31,14
MÁXIMO	21,80	81,95	104,16	135,30	138,85	119,13	88,99	88,56	39,07	21,96	13,90	18,74	572,80
PROMEDIO	3,90	9,58	16,50	28,35	31,63	32,67	25,96	20,66	11,60	4,66	2,35	2,25	190,10
PERCENTIL 10	0,63	1,12	2,95	3,07	3,03	4,85	7,22	6,02	3,29	1,24	0,55	0,30	48,56
PERCENTIL 25	1,07	2,56	4,93	7,41	8,94	11,54	10,72	11,53	4,34	1,67	0,79	0,61	102,86
MEDIANA	2,12	6,53	8,58	18,42	24,61	22,98	20,21	17,44	9,61	2,97	1,56	0,93	157,94
PERCENTIL 75	4,96	12,78	18,15	35,34	40,87	52,73	32,74	25,53	16,20	6,69	2,73	2,09	242,68
PERCENTIL 90	9,63	22,52	35,77	71,74	73,46	72,52	54,42	37,01	23,59	9,43	5,10	5,47	374,05
DESVIACIÓN TÍPICA	4,55	11,58	19,32	30,55	30,48	27,47	20,38	14,98	8,84	4,36	2,52	3,42	129,44
COEFICIENTE DE VARIACIÓN	1,17	1,21	1,17	1,08	0,96	0,84	0,79	0,72	0,76	0,94	1,07	1,52	0,68
COEFICIENTE DE SESGO	2,27	3,57	2,50	1,83	1,60	1,10	1,31	1,79	1,17	1,92	2,38	3,26	1,13
COEF. AUTOCORRELACIÓN													0,08

AÑO	OCT	NOV	DIC	ENE	FEB	MAR	ABR	MAY	JUN	JUL	AGO	SEP	ANUAL
1940/41	17,79	22,22	8,67	7,41	122,05	84,82	77,25	88,56	39,07	18,55	10,22	6,40	503,00
1941/42	3,90	9,36	4,79	5,27	3,04	36,39	30,69	12,50	5,90	2,99	2,16	5,56	122,55
1942/43	13,31	6,70	5,58	25,10	9,53	19,15	32,92	13,55	4,61	3,01	1,67	3,77	138,90
1943/44	5,18	3,24	6,50	3,38	1,07	7,62	11,77	9,76	7,40	2,75	0,78	2,72	62,18
1944/45	4,99	4,27	2,88	1,47	12,55	9,73	2,69	1,49	2,63	1,25	0,43	0,20	44,58
1945/46	1,40	17,35	25,45	10,64	7,30	21,82	49,48	57,95	27,14	10,12	5,01	3,22	236,87
1946/47	2,12	3,43	3,57	4,26	78,32	119,13	53,27	24,83	13,48	8,15	5,32	6,71	322,58
1947/48	10,08	4,74	2,98	61,81	25,27	22,08	13,07	15,66	6,89	2,10	1,06	0,85	166,57
1948/49	3,53	2,14	4,85	2,63	1,89	3,49	2,45	5,71	4,37	1,74	0,74	12,82	46,36
1949/50	5,48	11,15	5,88	2,64	3,77	4,06	3,44	5,91	3,55	1,00	0,37	0,29	47,54
1950/51	0,43	2,54	8,50	35,01	56,70	62,15	28,71	18,25	10,19	3,86	1,82	1,80	229,94
1951/52	2,28	13,75	11,52	12,35	13,46	13,37	17,98	12,29	3,71	2,24	1,69	1,60	106,23
1952/53	2,11	1,96	7,96	7,22	6,63	5,98	11,43	6,04	4,33	1,65	0,81	0,79	56,93
1953/54	3,64	4,63	17,76	7,42	25,77	18,58	10,27	22,65	7,22	1,85	1,11	0,85	121,77
1954/55	1,19	3,93	6,86	44,53	48,82	33,34	19,59	12,90	6,72	2,66	1,48	18,07	200,09
1955/56	0,81	5,59	28,61	36,12	26,93	52,34	74,81	47,43	20,80	8,61	3,77	1,92	307,73
1956/57	5,02	3,97	3,63	4,92	8,74	10,69	10,91	21,11	9,69	3,49	2,59	2,75	87,51
1957/58	4,32	6,39	5,50	12,45	26,50	31,10	32,24	14,40	9,23	6,28	2,40	2,13	152,93
1958/59	3,10	2,76	35,18	49,94	18,42	29,84	22,38	19,60	9,71	3,68	2,45	5,43	202,48
1959/60	8,57	13,47	79,21	62,49	86,52	80,49	45,13	22,94	12,20	7,14	4,30	2,61	425,08
1960/61	21,77	81,95	104,16	123,83	71,38	53,36	29,06	24,63	29,02	19,15	9,26	5,23	572,80
1961/62	5,10	26,26	37,14	72,31	34,18	75,07	47,88	32,60	15,89	6,52	2,74	1,36	357,05
1962/63	2,45	3,60	6,13	40,40	52,44	58,84	42,26	24,70	13,90	6,81	4,33	3,98	259,84
1963/64	1,08	23,96	61,47	29,29	45,53	70,05	57,11	25,10	12,04	6,36	2,70	1,20	335,90
1964/65	3,93	2,72	3,33	14,81	15,89	32,93	14,73	6,92	3,34	1,29	0,89	1,15	101,94
1965/66	9,53	23,24	43,00	133,15	138,85	94,50	62,60	33,67	16,94	7,13	3,14	1,46	567,21
1966/67	10,90	31,06	14,84	14,71	14,29	19,68	16,41	17,10	10,46	3,33	6,06	0,99	159,81
1967/68	1,87	12,13	13,71	9,41	18,81	20,65	28,80	25,67	14,13	2,07	0,89	0,84	148,98
1968/69	0,83	6,82	18,25	20,10	23,96	71,43	28,73	36,55	23,11	7,85	2,88	3,96	244,48
1969/70	7,99	7,31	9,53	67,84	36,71	22,14	18,23	21,01	9,64	2,33	1,45	0,89	205,06
1970/71	0,75	2,45	4,13	13,59	8,22	9,60	21,55	42,71	31,57	8,66	2,21	1,16	146,59
1971/72	0,99	1,07	3,46	10,88	49,48	49,29	27,51	25,06	16,92	4,06	1,35	3,49	193,55
1972/73	21,80	25,16	28,95	20,65	15,15	13,12	14,22	15,94	15,05	2,24	0,66	0,31	173,27
1973/74	0,43	2,48	5,55	30,34	35,05	38,51	28,97	24,31	7,01	2,63	1,10	0,61	176,98
1974/75	0,83	2,52	2,36	11,46	11,02	13,70	21,12	18,90	18,93	3,37	0,81	0,61	105,62
1975/76	0,75	1,02	2,57	1,74	3,01	5,05	9,55	14,40	4,98	1,45	0,56	0,84	45,93
1976/77	7,65	25,41	30,68	75,32	103,88	63,35	39,95	26,40	26,83	9,43	3,49	1,33	413,72
1977/78	4,51	3,23	14,51	22,96	48,46	60,03	35,36	32,48	18,25	6,15	1,69	0,92	248,55
1978/79	0,66	1,04	12,38	40,54	124,46	91,97	78,64	38,06	15,23	6,75	4,21	1,56	415,49
1979/80	6,46	15,86	11,52	19,68	15,66	21,38	20,53	28,26	10,19	2,24	0,91	0,45	153,15
1980/81	0,91	1,69	5,43	2,90	2,28	6,26	7,91	9,86	2,29	1,11	0,73	0,56	41,92
1981/82	0,47	0,16	8,41	27,41	17,83	13,24	7,11	3,19	2,92	0,96	0,40	0,30	82,41
1982/83	1,90	8,67	17,43	6,03	3,75	3,03	3,38	12,54	3,34	0,67	0,34	0,22	61,29
1983/84	0,12	2,39	5,20	26,76	19,75	19,92	34,84	32,92	23,07	4,76	1,72	0,84	172,29
1984/85	0,70	13,45	17,07	18,76	34,12	27,62	21,95	12,21	5,35	2,06	0,89	0,40	154,58
1985/86	2,05	0,46	2,06	7,83	33,05	28,02	17,90	18,43	4,27	1,34	1,65	0,38	117,43
1986/87	1,83	3,28	7,25	13,72	40,14	29,66	26,93	11,38	4,34	2,12	0,93	0,63	142,23
1987/88	2,36	8,83	28,79	30,63	26,60	13,38	28,38	28,60	16,30	9,41	1,87	0,82	195,98
1988/89	0,75	0,89	1,25	0,95	1,70	5,84	9,18	7,06	4,86	1,02	0,51	0,63	34,63
1989/90	0,29	6,67	47,78	37,87	26,97	12,96	9,70	5,04	2,10	0,88	0,38	0,23	150,88
1990/91	2,46	7,80	13,46	24,52	21,69	53,59	27,07	12,18	3,85	1,25	0,66	0,81	169,35
1991/92	2,27	7,27	5,64	4,11	3,85	4,05	8,95	7,45	16,99	4,00	0,77	0,94	66,29
1992/93	9,84	10,61	17,86	12,64	7,99	11,04	12,74	31,80	38,94	21,96	9,38	7,85	192,64
1993/94	14,50	21,65	17,12	34,16	28,16	21,18	7,65	5,96	3,52	1,32	0,58	0,27	156,08
1994/95	1,89	13,06	6,94	15,51	33,69	25,55	7,27	7,28	3,10	1,26	0,54	0,63	116,72
1995/96	1,22	1,86	13,66	85,78	81,25	57,10	77,81	59,66	24,71	13,37	13,90	18,74	449,05
1996/97	1,57	7,45	26,51	71,50	39,32	22,91	14,12	15,88	21,58	10,51	7,44	7,16	245,94
1997/98	1,13	38,96	86,00	81,63	53,41	26,17	19,89	20,44	14,38	4,36	1,71	0,87	348,95
1998/99	1,52	2,61	3,58	5,43	5,04	10,15	9,21	11,41	3,96	1,39	1,05	0,86	56,23
1999/00	4,78	8,30	10,12	9,72	4,68	2,48	10,66	15,74	6,44	2,02	0,77	0,33	76,05
2000/01	0,55	12,79	42,93	135,30	94,68	99,68	44,87	24,00	10,49	4,80	2,21	1,04	473,34
2001/02	1,84	1,60	1,13	2,65	2,37	4,38	5,87	8,06	7,98	1,23	0,41	0,35	37,88
2002/03	5,71	12,75	31,27	100,21	59,69	47,94	32,20	24,68	9,59	3,80	1,73	1,19	330,77
2003/04	4,89	18,53	33,37	24,01	22,29	26,76	19,62	17,14	8,50	2,70	1,17	0,60	179,60
2004/05	2,63	4,40	4,17	3,66	3,03	5,66	3,90	1,63	0,60	0,18	1,13	0,13	31,14
2005/06	1,33	11,23	15,99	24,49	17,33	36,07	22,40	12,45	5,03	2,36	1,13	0,70	150,51
2006/07	4,73	15,83	20,66	8,72	28,09	24,35	18,32	19,13	13,64	5,31	1,87	0,78	161,41
2007/08	1,56	1,14	1,65	3,09	2,98	2,50	7,62	17,73	17,36	6,84	2,44	1,14	66,04
2008/09	2,40	9,08	21,54	31,07	41,12	24,19	13,27	7,44	3,18	1,37	0,60	0,29	155,55
2009/10	0,29	0,61	7,07	35,45	44,02	55,52	38,85	28,20	15,35	7,81	2,88	1,25	237,29
2010/11	0,79	3,40	12,31	18,09	15,22	20,99	17,62	12,65	5,94	2,07	0,82	0,38	110,28
2011/12	0,21	5,75	6,47	3,57	2,72	2,75	9,27	11,87	3,89	1,45	0,65	0,38	49,00
2012/13	1,64	8,90	7,69	33,02	37,10	89,56	88,99	47,47	21,84	9,43	4,23	1,98	351,85
2013/14	2,10	2,40	4,77	42,83	62,97	56,95	26,43	12,67	5,92	2,96	1,29	0,72	222,00
2014/15	5,07	12,88	17,37	11,22	30,99	18,68	11,77	6,68	3,44	1,61	0,68	0,35	120,75
2015/16	1,98	3,01	1,94	28,27	35,84	23,06	32,91	26,36	12,23	4,96	2,60	1,76	174,95
2016/17	3,52	12,70	7,66	3,03	17,90	11,07	4,11	3,03	1,83	1,81	2,79	1,53	70,96
2017/18	1,07	1,04	3,84	14,77	13,77	52,86	70,19	53,25	29,55	13,91	7,03	4,35	265,64

APORTACIÓN INTERCUENCA - CAMBIO CLIMÁTICO (Serie completa)

Masa 30400393.- Arroyo de Santa María desde cabecera, zanja de La Pedraja y arroyo del Molino hasta su confluencia con río Cega

	OCT	NOV	DIC	ENE	FEB	MAR	ABR	MAY	JUN	JUL	AGO	SEP	AÑO
MÍNIMO	0,00	0,00	0,00	0,00	0,00	0,00	0,01	0,00	0,00	0,00	0,00	0,00	0,10
MÁXIMO	1,33	7,63	8,11	13,47	10,74	9,47	6,73	4,17	2,77	2,09	1,48	1,05	42,90
PROMEDIO	0,10	0,32	0,65	1,37	1,56	1,65	1,15	0,73	0,40	0,23	0,13	0,08	8,37
PERCENTIL 10	0,00	0,01	0,02	0,03	0,03	0,03	0,02	0,02	0,02	0,01	0,01	0,00	0,27
PERCENTIL 25	0,01	0,03	0,04	0,14	0,14	0,12	0,15	0,10	0,05	0,03	0,02	0,01	1,52
MEDIANA	0,03	0,08	0,21	0,40	0,70	0,74	0,55	0,34	0,19	0,10	0,05	0,03	4,22
PERCENTIL 75	0,08	0,29	0,65	1,50	1,74	2,30	1,30	0,93	0,44	0,27	0,14	0,07	10,80
PERCENTIL 90	0,24	0,61	1,54	4,76	3,44	5,09	3,45	2,09	1,13	0,57	0,28	0,15	23,46
DESVIACIÓN TÍPICA	0,21	0,91	1,28	2,29	2,27	2,24	1,50	0,93	0,52	0,34	0,23	0,16	9,92
COEFICIENTE DE VARIACIÓN	2,13	2,86	1,97	1,67	1,46	1,35	1,30	1,27	1,30	1,48	1,79	2,10	1,19
COEFICIENTE DE SESGO	4,13	6,99	3,73	2,84	2,35	1,93	1,81	1,76	2,12	2,99	3,81	4,25	1,61
COEF. AUTOCORRELACIÓN													0,05

AÑO	OCT	NOV	DIC	ENE	FEB	MAR	ABR	MAY	JUN	JUL	AGO	SEP	ANUAL
1940/41	0,36	0,28	0,22	0,87	1,60	2,62	2,58	4,17	2,77	2,09	1,48	1,05	20,09
1941/42	0,67	0,57	0,44	0,35	0,26	0,44	1,04	0,59	0,44	0,34	0,25	0,18	5,57
1942/43	0,13	0,10	0,10	0,19	0,16	0,12	0,18	0,18	0,12	0,09	0,07	0,06	1,48
1943/44	0,05	0,05	0,09	0,08	0,09	0,06	0,05	0,04	0,03	0,03	0,02	0,02	0,61
1944/45	0,01	0,01	0,02	0,02	0,02	0,02	0,01	0,01	0,01	0,01	0,01	0,01	0,16
1945/46	0,00	0,03	0,21	0,23	0,17	0,20	0,77	1,50	1,20	0,87	0,60	0,42	6,21
1946/47	0,27	0,20	0,15	0,14	2,36	4,97	2,74	2,02	1,44	1,07	0,76	0,56	16,67
1947/48	0,37	0,27	0,20	0,75	0,70	0,51	0,39	0,32	0,25	0,19	0,14	0,10	4,20
1948/49	0,07	0,05	0,05	0,04	0,03	0,03	0,02	0,03	0,03	0,03	0,02	0,08	0,47
1949/50	0,05	0,04	0,03	0,03	0,02	0,02	0,01	0,01	0,02	0,01	0,01	0,01	0,26
1950/51	0,00	0,00	0,03	0,19	0,80	1,63	1,10	0,54	0,24	0,12	0,06	0,03	4,73
1951/52	0,01	0,69	0,66	0,65	0,54	0,31	0,20	0,11	0,05	0,03	0,01	0,01	3,28
1952/53	0,00	0,00	0,02	0,05	0,04	0,03	0,01	0,01	0,00	0,00	0,00	0,00	0,17
1953/54	0,03	0,04	0,02	0,01	0,01	0,03	0,02	0,03	0,03	0,01	0,01	0,00	0,25
1954/55	0,00	0,06	0,13	0,64	2,90	2,34	1,28	0,67	0,31	0,16	0,07	0,03	8,60
1955/56	0,02	0,85	3,22	4,93	3,28	5,58	6,03	3,64	1,70	0,85	0,39	0,17	30,67
1956/57	0,07	0,03	0,02	0,02	0,04	0,05	0,03	0,02	0,01	0,01	0,00	0,01	0,33
1957/58	0,01	0,00	0,01	0,05	0,32	0,33	0,51	0,23	0,11	0,06	0,03	0,01	1,66
1958/59	0,02	0,01	0,40	2,14	1,40	1,74	1,29	0,71	0,34	0,18	0,08	0,04	8,34
1959/60	0,04	0,08	2,37	3,64	8,73	9,11	5,07	2,45	1,14	0,57	0,26	0,12	33,58
1960/61	1,33	7,63	8,11	6,45	3,48	2,04	0,98	0,49	0,31	0,15	0,07	0,04	31,09
1961/62	0,10	0,26	1,48	8,71	3,43	5,40	3,31	2,14	0,93	0,47	0,21	0,10	26,53
1962/63	0,04	0,03	0,02	0,69	1,76	2,17	2,16	1,24	0,56	0,29	0,13	0,06	9,16
1963/64	0,03	0,85	3,09	1,69	3,40	5,37	3,88	1,97	0,88	0,45	0,20	0,09	21,89
1964/65	0,05	0,02	0,01	0,02	0,04	0,45	0,31	0,15	0,07	0,03	0,02	0,01	1,19
1965/66	0,13	0,32	0,87	4,71	9,34	6,54	4,42	2,51	1,13	0,57	0,26	0,12	30,90
1966/67	0,41	1,48	0,80	0,62	0,67	1,06	0,60	0,37	0,18	0,09	0,04	0,02	6,34
1967/68	0,01	0,31	0,53	0,26	0,63	1,44	1,28	0,83	0,37	0,19	0,09	0,04	5,98
1968/69	0,02	0,18	0,44	0,84	1,48	5,98	3,78	2,73	1,44	0,73	0,33	0,16	18,13
1969/70	0,08	0,05	0,05	2,46	2,35	1,40	0,67	0,34	0,16	0,08	0,04	0,02	7,70
1970/71	0,01	0,01	0,01	0,18	0,26	0,15	0,21	0,82	0,80	0,43	0,20	0,09	3,16
1971/72	0,04	0,02	0,01	0,06	1,18	1,43	0,70	0,36	0,16	0,08	0,04	0,02	4,10
1972/73	0,08	0,19	0,84	1,03	0,69	0,37	0,19	0,15	0,11	0,06	0,03	0,01	3,75
1973/74	0,01	0,04	0,04	0,34	0,91	0,96	0,85	0,42	0,19	0,12	0,05	0,02	3,97
1974/75	0,01	0,08	0,14	0,26	0,40	0,55	0,38	0,20	0,10	0,05	0,02	0,01	2,21
1975/76	0,01	0,00	0,03	0,02	0,07	0,05	0,03	0,02	0,01	0,01	0,00	0,02	0,27
1976/77	0,16	0,36	0,47	4,87	7,54	4,84	2,92	1,40	0,66	0,35	0,16	0,07	23,81
1977/78	0,06	0,05	0,29	0,47	1,64	3,94	1,73	0,95	0,44	0,22	0,10	0,05	9,95
1978/79	0,02	0,01	0,73	2,58	10,74	9,16	6,73	3,26	1,46	0,73	0,34	0,15	35,90
1979/80	0,33	0,39	0,31	0,46	0,42	0,39	0,32	0,27	0,14	0,07	0,03	0,01	3,13
1980/81	0,01	0,02	0,02	0,01	0,00	0,02	0,02	0,02	0,01	0,01	0,00	0,00	0,13
1981/82	0,01	0,00	0,18	1,22	0,84	0,63	0,30	0,14	0,07	0,04	0,02	0,02	3,46
1982/83	0,08	0,12	0,27	0,21	0,12	0,12	0,06	0,08	0,04	0,02	0,01	0,01	1,14
1983/84	0,00	0,04	0,30	0,64	0,63	0,44	0,41	0,26	0,17	0,09	0,04	0,02	3,03
1984/85	0,02	1,01	1,68	1,96	3,38	2,39	1,66	0,94	0,43	0,22	0,10	0,04	13,82
1985/86	0,02	0,02	0,09	0,37	1,20	1,58	0,88	0,49	0,22	0,11	0,05	0,03	5,07
1986/87	0,02	0,03	0,05	0,24	0,97	0,96	0,99	0,52	0,23	0,12	0,06	0,03	4,24
1987/88	0,07	0,10	0,12	0,34	0,74	0,36	0,29	0,33	0,19	0,15	0,07	0,03	2,78
1988/89	0,01	0,01	0,00	0,00	0,00	0,01	0,02	0,02	0,03	0,01	0,01	0,00	0,12
1989/90	0,00	0,06	3,28	3,60	3,27	1,59	0,85	0,42	0,19	0,10	0,04	0,02	13,42
1990/91	0,02	0,10	0,16	0,31	0,36	1,02	0,60	0,30	0,13	0,07	0,03	0,01	3,12
1991/92	0,01	0,01	0,01	0,01	0,01	0,00	0,01	0,00	0,02	0,01	0,01	0,00	0,10
1992/93	0,08	0,39	0,47	0,28	0,13	0,08	0,04	0,06	0,05	0,03	0,01	0,01	1,62
1993/94	1,05	1,32	0,97	1,54	1,17	0,96	0,42	0,28	0,19	0,10	0,04	0,02	8,07
1994/95	0,02	0,31	0,22	0,25	0,47	0,40	0,18	0,09	0,04	0,02	0,01	0,00	2,02
1995/96	0,00	0,09	0,73	5,27	3,56	2,47	2,25	1,29	0,60	0,30	0,14	0,06	16,77
1996/97	0,03	0,02	0,70	2,82	1,70	0,91	0,41	0,21	0,23	0,12	0,06	0,03	7,22
1997/98	0,01	1,77	5,54	6,34	4,56	2,45	1,30	0,70	0,35	0,17	0,08	0,04	23,32
1998/99	0,02	0,01	0,01	0,16	0,11	0,07	0,04	0,03	0,01	0,01	0,00	0,01	0,47
1999/00	0,17	0,51	0,40	0,39	0,23	0,12	0,14	0,35	0,17	0,09	0,04	0,02	2,64
2000/01	0,01	0,29	3,36	13,47	8,30	9,47	4,23	2,06	0,93	0,47	0,21	0,10	42,90
2001/02	0,06	0,04	0,02	0,03	0,03	0,03	0,02	0,02	0,01	0,00	0,00	0,00	0,27
2002/03	0,04	0,14	0,92	5,52	3,41	2,81	1,63	0,91	0,41	0,21	0,09	0,04	16,13
2003/04	0,07	0,43	0,79	0,62	0,54	0,40	0,26	0,13	0,06	0,03	0,01	0,01	3,35
2004/05	0,01	0,13	0,16	0,09	0,05	0,03	0,02	0,01	0,00	0,00	0,00	0,00	0,51
2005/06	0,04	0,47	0,45	0,69	0,55	1,20	0,90	0,48	0,21	0,11	0,05	0,02	5,19
2006/07	0,11	0,45	0,73	0,41	0,74	0,71	0,37	0,27	0,25	0,13	0,06	0,03	4,26
2007/08	0,08	0,06	0,05	0,07	0,05	0,04	0,05	0,25	0,42	0,20	0,09	0,04	1,40
2008/09	0,03	0,11	0,31	0,51	0,74	0,42	0,19	0,09	0,04	0,02	0,01	0,00	2,47
2009/10	0,00	0,01	0,24	2,95	3,29	4,54	3,10	1,82	0,84	0,40	0,18	0,08	17,45
2010/11	0,04	0,04	0,60	1,70	1,24	1,13	0,77	0,40	0,18	0,09	0,04	0,02	6,24
2011/12	0,01	0,06	0,06	0,04	0,03	0,02	0,03	0,14	0,06	0,03	0,01	0,01	0,49
2012/13	0,02	0,29	0,40	0,66	0,76	2,36	4,01	1,97	0,90	0,43	0,20	0,09	12,09
2013/14	0,13	0,11	0,11	1,38	2,88	2,45	1,21	0,58	0,26	0,12	0,06	0,03	9,31
2014/15	0,06	0,19	0,38	0,31	0,51	0,32	0,16	0,09	0,06	0,04	0,02	0,01	2,14
2015/16	0,03	0,02	0,02	0,77	0,90	0,76	1,27	1,07	0,81	0,58	0,42	0,30	6,94
2016/17	0,23	0,23	0,21	0,15	0,11	0,08	0,06	0,05	0,04	0,03	0,03	0,02	1,21
2017/18	0,01	0,01	0,01	0,11	0,23	1,81	1,93	2,27	1,83	1,31	0,92	0,65	11,08

APORTACIÓN INTERCUENCA - CAMBIO CLIMÁTICO (Serie completa)

Masa 30400394.- Río Duero desde embalse de San José hasta confluencia con río Hornija

	OCT	NOV	DIC	ENE	FEB	MAR	ABR	MAY	JUN	JUL	AGO	SEP	AÑO
MÍNIMO	12,51	31,70	54,30	54,27	50,39	67,74	101,98	76,59	49,33	23,09	16,12	13,32	960,67
MÁXIMO	574,75	1.377,70	1.451,45	2.703,33	2.500,70	2.382,97	1.394,92	1.485,63	806,34	366,54	202,53	232,64	9.848,02
PROMEDIO	110,09	228,52	361,37	596,86	618,71	647,35	489,97	380,52	232,84	116,05	69,22	58,08	3.909,58
PERCENTIL 10	34,14	57,10	92,66	106,39	120,82	165,78	154,16	126,97	96,13	46,63	28,94	25,82	1.402,82
PERCENTIL 25	55,03	96,57	126,96	200,35	256,34	276,88	257,28	208,04	128,13	65,10	39,40	34,84	2.230,51
MEDIANA	77,12	159,61	254,99	366,22	435,74	495,48	408,98	326,18	184,68	95,25	60,12	51,62	3.467,39
PERCENTIL 75	138,51	305,87	501,18	772,62	786,96	917,22	669,88	491,47	306,19	152,90	93,20	74,69	5.428,32
PERCENTIL 90	219,89	515,51	792,24	1.365,77	1.261,88	1.405,32	882,25	677,07	407,23	213,24	122,40	91,12	6.965,97
DESVIACIÓN TÍPICA	92,19	216,16	322,08	565,94	526,82	511,01	312,10	242,58	148,02	68,65	36,85	34,05	2.199,05
COEFICIENTE DE VARIACIÓN	0,84	0,95	0,89	0,95	0,85	0,79	0,64	0,64	0,64	0,59	0,53	0,59	0,56
COEFICIENTE DE SESGO	2,40	2,54	1,60	1,58	1,56	1,29	0,97	1,64	1,46	1,26	1,01	2,15	0,85
COEF. AUTOCORRELACIÓN													-0,03

AÑO	OCT	NOV	DIC	ENE	FEB	MAR	ABR	MAY	JUN	JUL	AGO	SEP	ANUAL
1940/41	293,66	347,59	167,46	228,71	1.734,61	1.516,52	1.007,63	1.485,63	806,34	366,54	202,53	139,30	8.296,51
1941/42	97,29	227,71	126,10	103,94	72,52	681,95	514,73	292,25	183,62	93,31	67,63	93,10	2.554,15
1942/43	178,21	109,56	198,90	639,44	271,84	293,03	402,12	207,66	96,99	67,53	45,12	99,34	2.609,74
1943/44	209,23	150,47	126,89	93,05	52,62	162,93	256,11	152,01	102,75	54,68	37,29	71,98	1.470,03
1944/45	128,68	86,09	103,66	63,81	412,23	307,37	114,33	76,59	64,43	39,39	44,12	27,92	1.468,61
1945/46	63,28	178,08	510,68	231,61	168,80	293,31	832,19	1.026,78	474,49	192,93	109,63	78,66	4.160,44
1946/47	65,54	113,12	102,57	107,44	1.164,95	2.382,97	843,89	496,49	310,58	162,71	116,43	154,65	6.021,33
1947/48	128,44	103,10	145,51	1.302,21	536,15	369,36	281,47	348,46	181,44	82,44	56,05	40,06	3.574,68
1948/49	59,57	46,81	197,65	115,29	78,75	140,87	112,24	92,82	86,50	47,17	27,03	232,64	1.237,34
1949/50	129,13	177,51	117,84	78,00	213,51	167,00	104,18	268,96	139,82	65,03	33,74	25,62	1.520,34
1950/51	12,66	49,59	145,24	432,76	830,62	1.236,02	535,20	376,38	270,84	131,81	79,10	55,14	4.155,36
1951/52	59,14	543,82	299,53	338,21	311,01	435,53	625,81	379,94	167,03	131,52	70,55	54,51	3.416,62
1952/53	71,98	124,07	321,49	283,13	275,34	251,22	280,27	156,57	122,05	63,68	31,49	23,47	2.004,78
1953/54	110,45	98,98	242,46	192,45	349,35	538,67	260,78	327,66	190,49	65,32	36,99	26,31	2.439,91
1954/55	23,86	102,18	155,05	741,33	1.053,38	759,06	404,28	252,29	199,45	100,47	72,15	69,16	3.932,65
1955/56	45,48	263,84	684,72	958,90	569,04	1.400,31	1.312,84	747,05	398,06	210,63	124,30	90,27	6.805,45
1956/57	79,58	124,73	89,67	83,70	256,46	190,72	126,84	167,34	132,73	57,38	31,39	24,14	1.364,69
1957/58	35,20	70,21	61,95	223,57	412,31	540,04	503,24	264,30	173,14	107,78	54,34	41,96	2.488,03
1958/59	53,99	53,96	410,83	592,39	256,30	470,75	359,18	324,69	203,95	97,16	64,09	95,94	2.983,21
1959/60	158,05	328,12	1.451,45	1.389,66	1.882,11	1.671,77	814,34	540,71	306,22	167,08	110,00	76,73	8.896,23
1960/61	574,75	1.377,70	1.190,09	1.355,54	899,83	528,88	329,01	244,59	219,18	129,72	78,23	64,42	6.991,93
1961/62	148,49	683,33	1.062,66	2.016,58	776,51	1.626,12	958,42	522,46	303,22	162,87	104,11	75,43	8.440,20
1962/63	69,08	95,83	126,07	846,32	723,61	997,75	755,59	337,06	237,25	129,63	77,41	88,81	4.484,41
1963/64	54,96	510,98	790,51	349,74	876,78	1.248,02	844,92	376,09	259,39	135,27	84,25	57,00	5.587,90
1964/65	80,81	50,69	67,26	224,39	224,92	624,89	274,57	130,86	66,92	37,72	28,65	44,91	1.856,58
1965/66	224,96	598,33	796,28	1.876,88	2.500,70	1.180,42	1.112,41	588,78	393,29	201,19	127,87	86,82	9.687,91
1966/67	290,96	689,96	338,50	364,09	331,99	397,32	243,97	268,84	134,62	65,72	47,84	29,36	3.203,17
1967/68	31,52	361,98	318,39	288,35	619,83	520,21	592,50	467,95	185,75	85,77	53,74	39,32	3.565,32
1968/69	31,66	90,29	185,89	368,34	386,11	1.324,74	688,71	628,70	368,48	164,80	91,45	96,77	4.425,94
1969/70	87,34	108,93	170,14	1.786,36	687,80	456,88	292,87	253,90	138,84	72,50	56,56	38,29	4.150,42
1970/71	35,74	69,10	88,78	267,73	196,33	212,10	469,67	827,50	674,30	257,33	121,66	68,62	3.288,86
1971/72	48,33	56,25	96,94	193,41	1.102,12	1.082,05	543,02	440,60	258,23	116,48	68,88	74,84	4.081,14
1972/73	245,68	297,26	472,49	548,64	398,35	303,21	198,80	366,59	239,03	95,04	58,66	34,65	3.258,40
1973/74	117,07	120,80	143,80	592,02	644,90	721,33	492,24	313,89	161,16	119,14	58,75	39,09	3.524,20
1974/75	44,43	169,92	94,36	268,43	283,30	325,21	335,18	298,48	235,82	78,19	53,09	57,22	2.243,63
1975/76	74,62	112,86	127,19	107,79	175,43	156,92	178,03	125,97	61,98	54,98	31,22	45,74	1.252,73
1976/77	155,62	324,14	389,50	1.229,05	1.625,83	906,24	585,19	429,47	483,00	245,28	139,22	79,22	6.591,74
1977/78	119,00	80,52	455,96	578,91	1.314,44	1.322,99	683,03	670,50	336,98	161,72	93,78	62,08	5.879,91
1978/79	57,81	59,17	499,57	1.207,40	2.477,30	1.417,01	1.086,25	525,87	312,83	175,64	111,82	85,57	8.016,24
1979/80	217,72	322,61	267,52	445,36	375,02	465,50	402,40	525,68	279,52	112,13	63,32	41,39	3.518,17
1980/81	55,23	98,77	148,27	190,29	107,92	211,60	248,09	246,73	97,21	55,86	28,45	22,95	1.511,37
1981/82	101,56	31,70	310,34	668,50	377,36	271,50	165,29	90,96	107,62	43,83	26,57	30,88	2.226,13
1982/83	102,88	281,68	470,68	221,51	267,76	202,83	377,29	469,11	151,84	84,51	71,61	49,19	2.750,88
1983/84	24,93	55,12	215,01	342,25	345,61	430,74	459,22	474,76	392,73	134,32	71,41	44,21	2.990,30
1984/85	104,31	662,75	563,81	745,34	1.190,19	662,82	715,38	433,14	297,15	139,05	77,23	48,38	5.639,55
1985/86	37,49	57,70	124,79	242,06	608,20	556,39	376,29	293,82	115,03	60,61	39,62	58,35	2.570,35
1986/87	66,90	73,91	104,62	219,19	504,71	372,72	408,76	176,94	96,38	88,48	45,20	31,75	2.189,56
1987/88	193,89	190,07	398,81	775,18	742,04	344,27	752,96	692,40	444,86	279,91	124,11	68,67	5.007,18
1988/89	70,95	57,46	54,30	54,27	50,39	103,33	206,73	141,73	127,45	45,37	27,62	21,07	960,67
1989/90	12,51	149,17	1.076,19	826,80	608,25	302,91	309,84	193,45	130,16	65,41	37,86	25,90	3.738,45
1990/91	74,10	173,81	220,37	408,21	334,60	967,22	570,10	320,68	172,10	77,27	45,70	35,71	3.399,85
1991/92	69,43	185,00	116,47	114,38	73,48	67,74	285,19	112,54	177,62	80,27	39,33	31,83	1.353,30
1992/93	140,53	160,76	352,53	152,70	88,24	191,42	128,15	276,84	215,84	95,47	45,95	51,14	1.899,56
1993/94	415,46	330,34	300,30	764,95	503,74	374,84	165,88	221,44	145,80	62,83	38,30	26,20	3.350,07
1994/95	62,44	225,04	142,39	447,46	451,79	345,96	114,98	118,50	56,94	44,56	25,03	21,01	2.056,10
1995/96	16,43	111,81	610,35	2.257,54	1.222,56	842,23	764,97	544,93	261,81	142,07	101,18	80,11	6.955,98
1996/97	54,61	117,79	637,52	1.254,47	557,71	301,14	171,40	191,27	306,10	159,75	105,44	74,24	3.931,43
1997/98	79,69	736,61	1.372,68	1.131,45	750,64	413,05	478,87	398,98	315,81	136,49	78,64	62,94	5.955,83
1998/99	84,74	66,48	75,81	194,07	142,69	176,05	128,17	167,43	80,43	38,18	32,96	46,61	1.233,62
1999/00	233,28	299,30	381,35	280,79	168,88	112,86	524,75	412,56	166,61	72,12	41,92	26,01	2.720,44
2000/01	50,07	411,61	1.218,19	2.703,33	1.517,36	2.217,55	699,28	463,94	245,62	149,61	99,42	72,05	9.848,02
2001/02	92,35	119,01	71,18	161,47	126,34	220,06	168,22	127,40	95,55	37,96	25,28	27,23	1.272,05
2002/03	132,43	308,06	826,45	1.706,63	1.168,49	920,89	630,43	476,42	227,61	122,15	81,07	67,14	6.667,77
2003/04	188,13	443,87	633,86	574,69	413,40	543,14	412,21	334,02	169,79	83,92	61,49	44,46	3.902,96
2004/05	73,37	170,76	169,56	186,96	172,12	246,17	194,00	102,62	49,33	23,09	16,12	13,32	1.417,42
2005/06	69,49	332,92	345,67	398,42	313,20	653,87	377,83	216,56	112,30	69,54	43,81	36,12	2.969,74
2006/07	260,80	526,08	590,87	268,37	750,27	623,90	545,16	529,98	345,79	153,99	81,99	51,43	4728,64
2007/08	74,36	69,26	63,93	143,37	118,51	136,18	409,20	658,68	618,47	219,34	102,33	60,69	2674,34
2008/09	74,66	212,62	526,84	568,08	635,96	521,22	288,82	172,06	107,00	60,17	38,33	27,25	3233,01
2009/10	43,24	120,56	517,90	1.394,45	1.246,45	1.337,03	849,61	636,11	404,89	230,55	126,22	82,27	6989,28
2010/11	96,39	192,56	501,72	669,70	550,03	620,83	416,72	338,02	174,00	94,24	58,12	37,73	3750,06
2011/12	36,32	158,47	127,73	81,64	121,80	117,14	221,78	304,71	100,54	48,70	29,07	20,86	1368,77
2012/13	101,38	201,72	336,58	757,51	790,44	1.603,32	1.242,03	755,70	412,71	229,13	133,51	85,38	6649,42
2013/14	156,39	233,20	352,07	1.007,43	1.297,87	936,24	615,12	311,05	175,64	118,76	74,73	52,95	5331,45
2014/15	152,65	370,17	504,12	362,23	735,49	589,91	351,68	209,17	138,12	73,53	43,97	51,81	3582,86
2015/16	176,13	140,04	93,94	856,07	1.018,64	681,01	1.188,06	792,19	332,97	160,54	97,67	70,01	5607,29
2016/17	65,89	223,16	127,35	72,60	419,69	218,44	101,98	123,94	98,86	62,64	54,32	35,41	1604,26
2017/18	27,37	45,00	161,05	236,04	243,49	1.427,86	1.394,92	821,45	531,77	302,23	163,27	106,17	5460,61

APORTACIÓN INTERCUENCA - CAMBIO CLIMÁTICO (Serie completa)

Masa 30400395.- Río Duero desde confluencia con el río Hornija hasta confluencia con arroyo Reguera

	OCT	NOV	DIC	ENE	FEB	MAR	ABR	MAY	JUN	JUL	AGO	SEP	AÑO
MÍNIMO	13,18	32,62	58,56	57,90	53,13	68,98	103,21	76,84	51,29	24,72	17,39	14,29	1.006,22
MÁXIMO	588,42	1.402,89	1.465,51	2.748,73	2.542,27	2.416,17	1.408,89	1.501,10	817,63	372,83	206,33	233,90	10.131,51
PROMEDIO	114,30	234,07	369,46	608,78	630,68	660,50	501,83	391,34	241,40	123,04	74,62	62,29	4.012,30
PERCENTIL 10	35,93	61,29	95,66	107,80	124,41	166,46	158,69	130,88	98,71	48,91	31,20	27,16	1.440,91
PERCENTIL 25	59,71	101,77	129,50	207,46	261,68	281,50	258,53	210,15	133,58	67,78	43,61	36,44	2.290,62
MEDIANA	83,50	164,10	261,81	375,23	442,15	505,18	420,55	331,01	189,54	100,90	65,21	55,59	3.566,48
PERCENTIL 75	141,70	311,72	512,99	782,22	803,69	942,08	690,61	502,44	320,95	163,84	99,99	81,49	5.502,62
PERCENTIL 90	229,14	530,34	807,99	1.394,43	1.284,32	1.441,84	911,48	694,20	426,32	228,51	133,41	98,76	7.180,80
DESVIACIÓN TÍPICA	93,84	220,10	328,92	576,51	536,07	520,63	319,64	247,98	151,89	71,97	39,46	34,95	2.262,25
COEFICIENTE DE VARIACIÓN	0,82	0,94	0,89	0,95	0,85	0,79	0,64	0,63	0,63	0,58	0,53	0,56	0,56
COEFICIENTE DE SESGO	2,42	2,54	1,60	1,58	1,56	1,28	0,96	1,58	1,39	1,14	0,87	1,87	0,85
COEF. AUTOCORRELACIÓN													-0,02

AÑO	OCT	NOV	DIC	ENE	FEB	MAR	ABR	MAY	JUN	JUL	AGO	SEP	ANUAL
1940/41	295,36	349,40	168,89	234,95	1.743,98	1.524,97	1.017,99	1.501,10	817,63	372,83	206,33	141,84	8.375,27
1941/42	99,03	230,14	128,15	105,42	73,73	684,15	519,16	295,75	185,64	94,79	68,78	94,08	2.578,81
1942/43	179,03	110,31	199,67	642,59	274,42	294,75	404,07	209,13	98,02	68,43	45,91	100,82	2.627,15
1943/44	211,15	151,76	129,32	94,95	53,62	163,64	256,89	152,71	103,29	55,15	37,70	72,36	1.482,53
1944/45	129,00	86,39	103,95	64,13	413,09	307,92	114,60	76,84	64,67	39,61	44,32	28,10	1.472,63
1945/46	63,45	178,40	515,11	235,61	170,82	296,67	860,37	1.065,58	493,93	202,43	115,05	82,11	4.279,53
1946/47	67,79	114,85	104,02	108,81	1.179,53	2.416,17	859,91	504,70	315,85	166,58	119,44	157,18	6.114,82
1947/48	130,49	104,93	147,19	1.315,14	545,29	374,14	285,28	354,99	186,91	85,78	58,39	41,88	3.630,40
1948/49	61,00	48,05	199,38	116,97	80,02	141,96	113,20	93,72	87,35	47,97	27,77	233,90	1.251,29
1949/50	130,23	178,34	118,55	78,66	214,21	167,67	104,74	269,55	140,47	65,55	34,19	26,03	1.528,20
1950/51	13,18	50,24	146,50	437,35	838,15	1.251,80	546,87	387,05	279,60	139,36	85,07	59,76	4.234,92
1951/52	62,82	557,20	311,02	349,17	320,56	445,32	638,65	391,11	175,56	139,70	76,74	59,30	3.527,16
1952/53	75,89	127,18	325,87	287,23	278,65	254,12	283,07	159,03	123,94	65,31	32,74	24,44	2.037,46
1953/54	112,98	101,64	245,58	194,98	351,76	542,27	263,47	330,77	193,44	67,56	38,75	27,65	2.470,85
1954/55	24,87	104,11	158,39	750,14	1.073,40	776,76	418,61	264,60	209,33	108,71	78,57	74,07	4.041,55
1955/56	49,55	275,92	714,38	994,05	595,14	1.443,00	1.355,70	782,89	425,79	233,77	142,34	103,96	7.116,48
1956/57	90,01	132,65	96,13	89,13	261,16	195,54	130,91	171,15	136,35	60,42	33,74	26,02	1.423,20
1957/58	36,73	71,52	63,44	226,37	417,79	546,78	512,65	271,25	178,85	112,54	58,04	44,76	2.540,70
1958/59	56,45	56,02	416,53	602,04	263,24	479,43	366,20	331,26	210,53	102,35	68,35	100,04	3.052,44
1959/60	162,09	332,26	1.465,51	1.406,13	1.912,92	1.705,47	840,24	562,15	322,67	180,72	120,65	84,83	9.095,61
1960/61	588,42	1.402,89	1.221,40	1.389,42	923,99	550,46	345,98	259,52	231,73	141,13	87,04	71,65	7.213,62
1961/62	156,08	693,51	1.084,59	2.071,06	804,33	1.664,17	988,77	548,23	322,41	178,86	116,57	84,92	8.713,49
1962/63	76,86	102,84	131,86	860,17	739,20	1.015,17	772,58	350,30	248,45	138,75	84,52	94,43	4.615,14
1963/64	59,28	527,78	815,88	367,09	902,45	1.278,58	869,98	395,67	274,65	148,06	94,20	64,55	5.798,17
1964/65	86,75	55,14	70,91	227,65	227,80	631,94	279,77	135,09	70,10	40,37	30,71	46,63	1.902,86
1965/66	228,36	603,31	804,61	1.900,43	2.542,27	1.214,40	1.144,52	614,10	413,43	217,85	140,85	96,65	9.920,78
1966/67	301,75	702,98	348,35	373,50	340,60	407,54	252,20	277,19	140,89	70,97	51,94	32,47	3.300,39
1967/68	33,91	365,98	322,58	291,62	627,53	530,94	602,18	476,69	192,16	91,13	57,92	42,49	3.635,12
1968/69	34,06	94,46	191,43	376,96	397,23	1.348,15	707,79	644,82	381,56	175,83	100,00	104,33	4.556,62
1969/70	93,94	114,90	175,49	1.813,75	707,11	473,41	305,53	264,74	147,12	79,40	61,95	42,38	4.279,74
1970/71	38,83	71,48	90,79	270,93	199,46	215,34	478,63	844,41	691,69	272,12	133,02	77,22	3.383,92
1971/72	54,83	61,19	100,95	197,91	1.114,47	1.093,04	551,04	448,24	264,13	121,50	72,79	77,99	4.158,07
1972/73	250,48	303,10	481,60	558,73	405,63	309,86	204,11	372,50	244,59	99,44	62,13	37,27	3.329,45
1973/74	119,21	123,96	146,96	599,37	654,65	732,78	503,48	323,37	168,51	126,26	64,11	43,15	3.605,81
1974/75	47,50	173,28	97,51	272,12	287,46	331,17	340,16	303,57	241,21	82,58	56,53	59,90	2.292,98
1975/76	76,70	114,63	129,43	109,58	178,24	159,50	181,15	128,85	64,23	57,70	33,25	47,72	1.280,98
1976/77	159,04	330,21	396,25	1.254,64	1.655,78	931,47	606,11	446,26	498,26	258,14	149,25	86,81	6.772,22
1977/78	125,17	85,67	466,87	591,67	1.334,80	1.351,60	703,30	689,51	352,34	174,35	103,62	69,54	6.048,43
1978/79	63,48	64,28	513,70	1.231,44	2.533,59	1.465,91	1.128,06	558,81	338,05	196,84	128,35	98,21	8.320,73
1979/80	230,97	333,98	278,04	455,46	384,48	475,08	411,39	536,05	287,05	118,38	68,21	45,11	3.624,20
1980/81	58,25	102,16	151,02	192,64	109,83	213,94	251,09	250,06	99,77	58,07	30,20	24,32	1.541,34
1981/82	102,84	32,62	312,96	676,52	383,61	277,08	170,05	94,96	111,99	47,17	29,17	33,17	2.272,13
1982/83	106,04	287,16	477,61	227,03	272,40	207,36	381,45	475,61	156,60	88,64	74,99	51,83	2.806,74
1983/84	26,91	57,62	219,88	349,13	351,35	437,15	466,44	485,70	403,29	142,77	78,00	49,20	3.067,44
1984/85	108,57	676,73	579,97	761,86	1.211,64	681,86	732,12	446,78	308,76	148,38	84,50	53,88	5.795,04
1985/86	41,64	61,34	129,70	248,13	616,80	565,58	383,71	300,05	119,72	64,54	42,68	62,11	2.636,00
1986/87	71,24	78,13	109,47	227,96	519,58	386,35	422,53	187,68	104,54	95,58	50,71	36,06	2.289,83
1987/88	199,10	195,08	405,30	783,30	750,80	351,02	761,48	705,15	457,93	294,08	134,32	76,41	5.113,96
1988/89	76,95	62,34	58,56	57,90	53,13	105,97	210,14	145,12	132,66	49,31	30,70	23,44	1.006,22
1989/90	14,35	152,75	1.111,85	855,06	633,09	324,13	327,69	208,19	141,45	74,81	45,19	31,50	3.920,05
1990/91	78,98	179,87	225,69	415,78	343,01	981,19	580,48	328,97	178,51	82,60	49,85	38,87	3.483,81
1991/92	71,96	187,19	118,59	116,40	74,95	68,98	286,76	113,74	178,97	81,37	40,18	32,52	1.371,61
1992/93	143,86	165,19	359,51	157,75	92,04	195,26	131,47	281,65	220,51	99,28	48,90	53,65	1.949,09
1993/94	429,13	341,32	310,54	778,99	515,46	387,03	174,70	230,72	153,83	69,33	43,38	30,05	3.464,46
1994/95	65,72	229,48	146,22	452,39	458,19	351,93	119,42	122,52	60,04	47,52	27,28	22,73	2.103,44
1995/96	17,77	114,56	620,26	2.305,80	1.251,81	869,16	790,02	568,33	279,23	156,53	112,48	88,72	7.174,66
1996/97	61,22	123,20	653,13	1.280,20	575,62	316,41	183,26	201,62	316,58	168,26	112,33	79,62	4.071,45
1997/98	84,16	762,91	1.411,91	1.168,91	781,39	438,46	500,54	417,33	331,42	149,01	88,41	70,53	6.204,98
1998/99	90,98	71,47	79,97	201,16	147,53	180,93	132,20	171,74	83,61	40,87	35,15	49,16	1.284,76
1999/00	238,51	305,27	387,15	287,14	173,48	116,90	530,25	422,60	173,48	77,81	46,37	29,39	2.788,35
2000/01	53,11	417,48	1.239,81	2.748,73	1.553,35	2.268,77	731,47	491,12	266,07	166,70	112,74	82,16	10.131,51
2001/02	100,71	125,50	76,45	167,22	130,68	225,23	173,08	131,76	99,00	40,79	27,49	29,12	1.327,02
2002/03	135,19	313,87	840,83	1.738,03	1.192,92	945,62	652,54	495,67	241,89	134,05	90,35	74,20	6.855,15
2003/04	196,79	458,38	650,17	588,76	426,11	555,29	422,49	343,00	176,58	89,56	65,93	47,83	4.020,88
2004/05	76,36	174,14	173,75	190,28	174,89	248,79	197,39	105,22	51,29	24,72	17,39	14,29	1.448,51
2005/06	71,39	340,33	352,73	407,19	321,01	665,11	387,79	224,93	118,58	74,80	47,93	39,30	3.051,08
2006/07	266,04	536,31	602,52	277,76	762,89	635,68	555,51	543,39	358,29	163,88	89,70	57,31	4849,29
2007/08	82,84	75,94	69,89	149,69	123,98	141,35	415,57	667,31	627,85	226,26	107,72	64,80	2753,20
2008/09	78,88	217,85	537,10	580,70	648,86	531,64	296,95	178,68	112,09	64,29	41,54	29,69	3318,25
2009/10	45,51	122,92	526,74	1.420,26	1.269,49	1.371,51	878,36	660,49	423,90	246,13	138,30	91,51	7195,13
2010/11	104,01	198,95	517,88	691,57	566,83	638,45	431,38	351,45	184,18	102,39	64,48	42,55	3894,11
2011/12	40,24	163,00	131,73	85,13	124,60	119,70	225,84	310,21	104,28	51,69	31,40	22,64	1410,45
2012/13	104,68	211,67	346,45	770,16	801,77	1.623,59	1.266,46	775,41	427,56	241,14	142,88	92,56	6804,32
2013/14	164,71	239,95	359,48	1.023,93	1.318,92	954,66	630,01	322,81	184,57	126,05	80,40	57,29	5462,78
2014/15	156,98	376,45	510,86	368,26	741,51	594,98	356,12	213,20	141,59	76,36	46,21	53,50	3636,03
2015/16	177,06	140,86	94,57	875,13	1.031,32	687,51	1.204,42	802,67	338,22	163,72	99,98	71,86	5687,31
2016/17	67,55	224,73	128,77	73,87	421,54	220,12	103,21	125,03	99,83	63,53	55,15	36,16	1619,49
2017/18	28,07	45,68	161,70	236,81	244,52	1.441,35	1.408,89	830,78	538,05	306,17	165,82	108,03	5515,89

APORTACIÓN INTERCUENCA - CAMBIO CLIMÁTICO (Serie completa)

Masa 30400396.- Río Duero desde confluencia con arroyo Reguera hasta confluencia con arroyo de Algodre

	OCT	NOV	DIC	ENE	FEB	MAR	ABR	MAY	JUN	JUL	AGO	SEP	AÑO
MÍNIMO	13,24	32,69	59,48	58,67	53,71	69,21	103,33	76,85	51,51	24,91	17,54	14,40	1.014,55
MÁXIMO	591,19	1.408,89	1.468,21	2.762,72	2.560,67	2.425,16	1.414,56	1.507,60	822,02	374,87	207,30	234,18	10.221,41
PROMEDIO	115,18	235,17	371,31	612,02	634,20	664,34	505,22	394,30	243,61	124,80	75,94	63,30	4.039,40
PERCENTIL 10	36,26	62,30	96,94	107,88	124,94	166,55	159,23	131,53	99,16	49,29	31,45	27,32	1.448,73
PERCENTIL 25	60,65	102,04	130,39	208,38	263,26	282,11	258,71	213,08	134,30	67,93	44,36	37,32	2.303,71
MEDIANA	84,72	164,78	263,24	377,37	444,39	507,78	423,43	332,11	191,15	101,84	66,42	57,00	3.582,49
PERCENTIL 75	142,06	312,56	515,72	784,90	810,36	950,25	697,28	505,50	325,30	165,41	101,85	82,36	5.524,78
PERCENTIL 90	230,66	534,50	811,97	1.401,99	1.291,97	1.449,62	922,12	699,27	432,29	231,37	135,62	101,02	7.255,69
DESVIACIÓN TÍPICA	94,18	220,97	330,81	580,02	539,62	523,96	322,45	250,02	153,19	73,10	40,38	35,33	2.284,28
COEFICIENTE DE VARIACIÓN	0,82	0,94	0,89	0,95	0,85	0,79	0,64	0,63	0,63	0,59	0,53	0,56	0,57
COEFICIENTE DE SESGO	2,42	2,54	1,60	1,58	1,57	1,28	0,96	1,57	1,36	1,10	0,83	1,78	0,85
COEF. AUTOCORRELACIÓN													-0,02

AÑO	OCT	NOV	DIC	ENE	FEB	MAR	ABR	MAY	JUN	JUL	AGO	SEP	ANUAL
1940/41	295,67	349,78	169,13	237,32	1.747,58	1.528,47	1.022,11	1.507,60	822,02	374,87	207,30	142,30	8.404,15
1941/42	99,23	230,70	128,58	105,58	73,81	684,77	520,76	296,93	186,12	95,03	68,89	94,14	2.584,54
1942/43	179,06	110,33	199,72	643,68	275,32	295,21	404,49	209,41	98,13	68,51	45,98	101,29	2.631,14
1943/44	211,82	152,13	130,21	95,62	53,85	163,75	257,04	152,84	103,35	55,18	37,72	72,37	1.485,87
1944/45	129,01	86,40	103,95	64,15	413,35	308,06	114,62	76,85	64,68	39,62	44,32	28,10	1.473,10
1945/46	63,45	178,46	516,89	237,28	171,56	297,87	868,93	1.080,03	502,11	205,81	116,61	82,86	4.321,87
1946/47	68,12	115,01	104,11	108,87	1.183,57	2.425,16	865,73	506,93	316,87	167,10	119,69	157,32	6.138,48
1947/48	130,56	104,97	147,21	1.319,65	548,68	375,45	286,25	357,23	188,69	86,58	58,76	42,06	3.646,10
1948/49	61,08	48,10	199,69	117,25	80,13	142,01	113,23	93,74	87,36	47,98	27,78	234,18	1.252,53
1949/50	130,46	178,44	118,61	78,69	214,29	167,75	104,77	269,62	140,56	65,60	34,20	26,03	1.529,02
1950/51	13,24	50,29	146,58	437,83	839,17	1.254,99	549,29	389,13	281,23	140,73	86,14	60,58	4.249,18
1951/52	63,44	559,45	313,06	351,10	322,37	447,08	640,60	392,72	176,79	140,78	77,57	59,94	3.544,90
1952/53	76,39	127,58	326,29	287,65	279,00	254,43	283,37	159,30	124,14	65,48	32,87	24,54	2.041,04
1953/54	113,18	101,84	245,87	195,21	351,98	542,63	263,72	331,01	193,65	67,73	38,88	27,75	2.473,45
1954/55	24,94	104,22	158,66	751,22	1.077,63	780,76	421,78	267,21	211,38	110,43	79,92	75,08	4.063,24
1955/56	50,31	277,30	720,50	1.004,57	603,48	1.457,35	1.370,63	795,01	435,09	241,55	148,41	108,55	7.212,76
1956/57	93,47	135,27	98,25	90,86	262,47	196,74	131,83	171,92	136,95	60,93	34,13	26,33	1.439,15
1957/58	36,97	71,71	63,66	226,78	418,88	547,99	514,49	272,56	179,88	113,40	58,70	45,26	2.550,29
1958/59	56,86	56,39	418,14	605,26	265,64	482,37	368,48	333,18	212,16	103,69	69,41	100,91	3.072,49
1959/60	162,79	332,89	1.468,21	1.409,60	1.921,20	1.715,28	847,99	568,37	327,39	184,67	123,73	87,16	9.149,29
1960/61	591,19	1.408,89	1.231,02	1.398,73	930,88	556,56	350,71	263,52	234,96	144,06	89,28	73,36	7.273,18
1961/62	157,46	695,33	1.090,92	2.087,03	812,46	1.675,35	997,40	555,42	327,77	183,35	120,07	87,57	8.790,13
1962/63	78,95	104,54	133,25	863,63	744,24	1.021,07	778,01	354,53	251,74	141,49	86,66	96,06	4.654,17
1963/64	60,51	532,92	824,48	373,15	911,56	1.289,87	879,04	402,76	280,08	152,62	97,75	67,23	5.871,96
1964/65	88,77	56,68	72,15	228,66	228,56	633,31	280,80	135,91	70,71	40,89	31,12	46,94	1.914,51
1965/66	228,91	604,24	806,62	1.907,91	2.560,67	1.227,46	1.156,21	623,28	420,50	223,76	145,45	100,14	10.005,14
1966/67	304,85	706,34	350,97	375,98	342,80	409,90	254,02	278,80	142,10	71,99	52,74	33,07	3.323,56
1967/68	34,36	366,51	323,13	292,06	628,91	533,64	604,42	478,65	193,60	92,34	58,86	43,20	3.649,68
1968/69	34,60	95,26	192,41	378,75	399,82	1.355,61	713,73	649,55	385,15	178,88	102,36	106,21	4.592,33
1969/70	95,56	116,23	176,63	1.821,77	713,09	478,52	309,43	267,95	149,55	81,45	63,54	43,59	4.317,30
1970/71	39,74	72,17	91,35	271,69	200,33	216,21	480,79	847,86	695,08	274,94	135,20	78,87	3.404,22
1971/72	56,07	62,13	101,71	198,66	1.117,78	1.096,10	553,26	450,20	265,59	122,73	73,75	78,72	4.176,68
1972/73	251,22	303,97	482,79	560,21	406,72	310,83	204,86	373,30	245,27	100,00	62,56	37,60	3.339,34
1973/74	119,46	124,32	147,33	600,67	656,62	734,92	505,62	325,09	169,82	127,42	65,00	43,82	3.620,09
1974/75	48,00	173,76	97,94	272,59	288,03	331,99	340,82	304,19	241,87	83,13	56,96	60,23	2.299,51
1975/76	76,94	114,83	129,69	109,78	178,63	159,87	181,55	129,18	64,48	57,96	33,45	47,89	1.284,25
1976/77	159,37	331,07	397,15	1.262,83	1.666,39	940,09	613,02	451,76	502,68	261,86	152,15	89,00	6.827,39
1977/78	126,83	86,96	469,16	594,53	1.341,08	1.361,87	709,95	695,17	356,78	178,04	106,50	71,72	6.098,60
1978/79	65,13	65,61	517,63	1.240,51	2.556,22	1.483,86	1.143,58	571,00	347,33	204,64	134,43	102,82	8.432,75
1979/80	234,73	336,94	280,60	457,78	386,59	477,14	413,17	537,85	288,35	119,47	69,06	45,76	3.647,45
1980/81	58,74	102,67	151,43	192,97	110,08	214,21	251,37	250,35	99,98	58,25	30,34	24,43	1.544,79
1981/82	102,94	32,69	313,20	677,48	384,37	277,74	170,58	95,39	112,40	47,49	29,42	33,38	2.277,08
1982/83	106,31	287,68	478,41	227,66	272,94	207,89	381,97	476,81	157,41	89,34	75,53	52,24	2.814,20
1983/84	27,22	58,02	220,84	350,54	352,50	438,44	467,94	487,32	404,85	144,01	78,96	49,93	3.080,56
1984/85	109,16	679,40	583,97	766,33	1.218,47	688,06	737,32	450,99	312,35	151,28	86,76	55,59	5.839,68
1985/86	42,93	62,38	130,94	249,73	618,87	567,83	385,43	301,45	120,78	65,43	43,38	62,83	2.651,96
1986/87	71,96	78,81	110,29	230,04	523,86	390,35	426,47	190,73	106,84	97,53	52,23	37,22	2.316,33
1987/88	200,31	196,28	407,04	785,77	753,83	353,30	764,08	708,84	461,13	297,15	136,61	78,14	5.142,47
1988/89	78,27	63,41	59,48	58,67	53,71	106,52	210,70	145,63	133,42	49,86	31,12	23,77	1.014,55
1989/90	14,59	153,47	1.121,88	864,12	641,62	331,32	333,45	212,84	144,98	77,76	47,50	33,25	3.976,77
1990/91	80,36	181,32	226,91	417,47	345,00	984,71	583,05	331,03	180,07	83,91	50,87	39,64	3.504,35
1991/92	72,55	187,65	119,00	116,77	75,22	69,21	287,00	113,92	179,13	81,50	40,29	32,59	1.374,81
1992/93	144,24	165,83	361,05	158,81	92,85	196,04	132,11	282,36	221,13	99,79	49,30	53,96	1.957,45
1993/94	431,43	343,62	312,77	782,28	518,41	390,34	177,01	232,85	155,58	70,77	44,50	30,90	3.490,46
1994/95	66,37	230,18	146,81	453,12	459,25	352,91	120,15	123,13	60,50	47,92	27,59	22,97	2.110,90
1995/96	17,94	114,86	621,87	2.324,64	1.262,43	879,07	798,80	575,82	284,86	161,24	116,14	91,50	7.249,18
1996/97	63,33	124,82	657,42	1.288,17	581,38	321,26	187,00	204,70	319,05	170,32	113,96	80,86	4.112,27
1997/98	85,12	767,95	1.422,74	1.178,81	790,08	445,55	506,32	422,05	335,15	152,10	90,82	72,36	6.269,04
1998/99	92,39	72,55	80,84	202,24	148,30	181,66	132,77	172,29	84,02	41,22	35,42	49,39	1.293,08
1999/00	239,09	306,14	387,99	288,07	174,17	117,48	530,95	424,14	174,52	78,67	47,04	29,90	2.798,15
2000/01	53,52	418,16	1.244,88	2.762,72	1.564,48	2.286,68	742,56	500,23	272,95	172,46	117,23	85,56	10.221,41
2001/02	103,33	127,50	78,06	168,67	131,77	226,34	174,02	132,53	99,59	41,28	27,88	29,43	1.340,41
2002/03	135,53	314,70	843,92	1.747,48	1.200,76	953,63	659,30	501,19	246,04	137,52	93,06	76,26	6.909,38
2003/04	198,98	462,21	654,68	592,51	429,53	558,47	425,07	345,11	178,16	90,88	66,97	48,62	4.051,19
2004/05	76,98	174,68	174,37	190,78	175,27	249,14	197,77	105,51	51,51	24,91	17,54	14,40	1.452,84
2005/06	71,58	341,45	353,90	408,66	322,28	666,86	389,36	226,21	119,54	75,60	48,56	39,78	3.063,77
2006/07	266,82	538,21	604,99	279,71	765,72	638,30	557,62	545,99	360,62	165,74	91,14	58,41	4873,27
2007/08	84,31	77,02	70,82	150,64	124,82	142,15	416,50	668,34	628,85	227,00	108,30	65,24	2763,98
2008/09	79,27	218,28	538,15	582,36	650,91	533,18	298,13	179,63	112,82	64,87	42,00	30,03	3329,64
2009/10	45,82	123,28	528,96	1.429,34	1.277,74	1.385,10	889,85	669,98	431,09	251,95	142,84	94,94	7270,88
2010/11	106,79	201,09	521,31	697,30	571,21	642,87	434,89	354,35	186,38	104,17	65,86	43,60	3929,81
2011/12	41,09	163,74	132,36	85,64	124,99	120,03	226,22	310,65	104,59	51,94	31,59	22,79	1415,63
2012/13	105,00	213,20	348,27	772,63	804,03	1.627,45	1.272,02	779,59	430,66	243,65	144,83	94,05	6835,38
2013/14	166,31	241,20	360,87	1.027,90	1.325,19	959,88	634,24	326,13	187,09	128,09	81,99	58,50	5497,40
2014/15	158,02	377,68	512,21	369,43	742,53	595,84	356,82	213,81	142,07	76,75	46,51	53,73	3645,41
2015/16	177,21	140,98	94,61	882,36	1.036,88	689,97	1.210,18	806,83	339,88	164,41	100,31	72,01	5715,63
2016/17	67,66	224,82	128,83	73,89	421,92	220,44	103,33	125,11	99,88	63,56	55,16	36,17	1620,75
2017/18	28,08	45,70	161,73	236,88	244,70	1.446,30	1.414,56	834,23	539,99	307,21	166,29	108,26	5533,91

APORTACIÓN INTERCUENCA - CAMBIO CLIMÁTICO (Serie completa)

Masa 30400397.- Río Duero desde confluencia con el arroyo de Algodre hasta confluencia con arroyo de Valderrey en Zamora

	OCT	NOV	DIC	ENE	FEB	MAR	ABR	MAY	JUN	JUL	AGO	SEP	AÑO
MÍNIMO	13,68	33,20	63,29	62,18	55,27	70,26	104,70	77,09	53,44	26,49	18,83	15,44	1.054,13
MÁXIMO	621,02	1.471,64	1.486,90	2.864,70	2.706,41	2.502,77	1.446,21	1.543,83	844,76	383,09	211,04	236,47	10.773,39
PROMEDIO	119,96	241,66	382,27	630,96	653,42	684,62	521,90	408,11	253,75	132,26	81,76	67,95	4.178,63
PERCENTIL 10	38,26	66,66	98,47	109,51	129,43	168,51	162,77	135,87	100,47	51,64	33,52	28,45	1.485,07
PERCENTIL 25	62,37	103,81	134,21	213,46	270,62	286,02	262,60	222,30	138,37	69,06	46,19	40,26	2.335,44
MEDIANA	92,04	168,98	269,32	390,08	456,89	516,72	435,28	340,90	198,85	105,40	71,21	62,29	3.658,44
PERCENTIL 75	143,77	317,91	521,39	801,03	841,64	976,80	725,80	540,41	345,06	175,05	112,03	87,25	5.663,78
PERCENTIL 90	235,40	553,30	832,23	1.441,28	1.342,69	1.492,08	971,11	721,50	464,81	252,24	147,47	109,74	7.658,17
DESVIACIÓN TÍPICA	97,10	228,22	343,08	604,57	560,88	545,59	336,96	259,66	158,88	77,68	44,37	37,30	2.404,31
COEFICIENTE DE VARIACIÓN	0,81	0,94	0,90	0,96	0,86	0,80	0,65	0,64	0,63	0,59	0,54	0,55	0,58
COEFICIENTE DE SESGO	2,50	2,62	1,61	1,62	1,60	1,30	0,96	1,52	1,27	0,98	0,74	1,46	0,87
COEF. AUTOCORRELACIÓN													-0,01

AÑO	OCT	NOV	DIC	ENE	FEB	MAR	ABR	MAY	JUN	JUL	AGO	SEP	ANUAL
1940/41	297,74	352,60	171,25	247,19	1.762,81	1.545,20	1.042,66	1.543,83	844,76	383,09	211,04	144,28	8.546,44
1941/42	100,49	233,97	131,29	107,21	75,14	689,62	531,00	304,27	189,10	96,35	69,68	94,81	2.622,94
1942/43	179,85	111,03	201,45	656,45	284,72	300,41	411,39	213,80	99,57	69,16	46,40	104,19	2.678,42
1943/44	217,41	155,93	133,35	97,59	55,27	164,61	258,39	153,93	103,85	55,49	38,01	72,69	1.506,54
1944/45	129,36	86,68	104,37	64,69	415,45	309,43	115,02	77,09	64,86	39,74	44,42	28,19	1.479,31
1945/46	63,58	178,76	522,22	242,00	173,20	300,81	897,06	1.129,92	527,77	213,44	119,83	84,76	4.453,34
1946/47	69,41	116,09	105,51	110,50	1.218,43	2.502,77	908,18	523,75	325,15	170,79	121,69	158,92	6.331,20
1947/48	131,86	106,05	148,29	1.346,44	567,76	381,83	290,80	366,67	195,50	89,27	60,37	43,23	3.728,07
1948/49	61,97	48,84	202,97	120,24	81,29	142,86	113,90	94,25	87,95	48,47	28,13	236,47	1.267,34
1949/50	132,30	179,41	120,07	79,96	217,12	170,19	105,77	271,48	142,71	66,67	34,62	26,29	1.546,59
1950/51	13,68	50,71	147,05	440,14	847,76	1.275,55	559,07	397,32	287,94	145,82	90,23	63,85	4.319,11
1951/52	66,08	573,15	322,08	359,52	330,56	458,77	655,83	403,40	184,13	147,58	82,41	63,82	3.647,33
1952/53	79,83	130,62	330,96	291,99	281,60	256,77	286,97	161,89	126,43	67,18	34,21	25,62	2.074,08
1953/54	114,77	103,42	248,43	197,36	354,12	546,44	265,77	333,45	195,87	69,02	39,91	28,57	2.497,14
1954/55	25,58	105,24	160,11	756,72	1.099,01	796,16	433,66	276,30	218,74	116,11	84,51	78,79	4.150,92
1955/56	53,27	285,99	754,53	1.052,26	633,50	1.546,53	1.446,21	842,61	470,70	270,49	171,70	126,88	7.654,68
1956/57	107,88	146,67	107,98	99,67	269,85	203,81	137,63	176,99	141,17	64,37	36,93	28,61	1.521,54
1957/58	38,85	73,31	65,39	229,98	424,11	555,38	522,99	279,42	185,87	117,34	61,61	47,55	2.601,78
1958/59	58,96	58,28	426,15	617,38	272,93	494,18	376,67	341,21	220,08	108,46	73,31	104,69	3.152,29
1959/60	166,13	337,10	1.486,90	1.434,96	1.983,64	1.771,69	881,70	597,67	349,50	201,67	137,46	97,98	9.446,40
1960/61	621,02	1.471,64	1.283,11	1.456,03	965,27	587,83	376,16	284,95	252,84	159,52	101,31	83,17	7.642,84
1961/62	166,13	713,96	1.138,63	2.197,65	852,01	1.764,45	1.060,40	598,36	359,78	209,32	141,10	104,19	9.305,97
1962/63	92,19	115,42	142,59	881,57	766,72	1.045,48	800,68	368,59	264,11	150,80	94,18	102,12	4.824,46
1963/64	65,31	552,21	864,68	392,51	970,14	1.354,28	920,57	431,98	304,42	172,04	113,30	79,50	6.220,93
1964/65	98,48	64,36	78,71	234,76	233,45	642,76	286,54	140,56	74,36	43,95	33,63	49,07	1.980,61
1965/66	232,32	609,98	818,33	1.959,51	2.706,41	1.284,85	1.224,04	666,85	454,95	250,98	167,38	117,38	10.492,98
1966/67	320,00	721,09	362,46	387,10	352,34	419,45	261,54	286,86	147,49	76,45	56,40	36,00	3.427,19
1967/68	36,72	369,72	326,10	294,61	638,10	543,11	616,13	489,13	199,38	97,04	62,63	46,15	3.718,84
1968/69	36,91	99,53	196,97	387,65	414,71	1.401,77	741,99	670,88	402,73	191,12	112,14	114,21	4.770,61
1969/70	102,59	122,06	181,83	1.865,86	733,17	494,20	321,42	278,95	157,82	88,16	68,97	47,87	4.462,91
1970/71	43,10	74,86	93,75	276,17	204,12	219,79	487,51	857,53	704,06	282,37	140,35	82,84	3.466,45
1971/72	59,14	64,51	103,68	201,68	1.132,00	1.106,34	559,81	456,49	270,15	126,38	76,63	81,15	4.237,94
1972/73	254,08	307,12	487,36	567,93	410,84	314,25	207,52	378,05	248,37	102,35	64,43	39,06	3.381,36
1973/74	120,78	126,41	149,35	607,43	664,49	742,30	511,69	329,65	173,55	130,72	67,46	45,74	3.669,55
1974/75	49,49	175,25	99,28	274,10	289,81	334,62	342,78	306,07	243,83	84,46	58,03	61,09	2.318,82
1975/76	77,64	115,46	130,60	110,53	179,98	161,00	182,89	130,22	65,27	58,74	34,05	48,72	1.295,08
1976/77	161,18	333,79	399,70	1.281,94	1.697,90	959,87	629,33	463,95	514,46	270,68	159,15	94,44	6.966,40
1977/78	131,22	90,50	483,04	612,93	1.392,61	1.412,53	735,76	718,03	373,91	191,66	117,51	80,39	6.340,10
1978/79	71,95	71,37	531,75	1.277,01	2.654,20	1.551,93	1.195,06	607,23	375,62	227,83	153,10	117,50	8.834,55
1979/80	247,76	347,63	290,20	466,81	396,25	486,22	421,45	547,34	294,04	123,98	72,74	48,69	3.743,11
1980/81	61,09	104,99	153,38	194,73	111,45	215,84	253,04	252,17	101,24	59,29	31,17	25,09	1.563,47
1981/82	103,72	33,20	315,43	683,75	390,00	281,23	173,54	97,78	114,42	49,07	30,69	34,51	2.307,34
1982/83	107,90	291,24	482,72	230,33	276,74	210,36	388,87	485,97	162,14	93,17	78,68	54,60	2.862,72
1983/84	29,05	60,39	227,00	357,10	357,66	443,98	473,68	492,90	409,83	147,40	81,64	51,99	3.132,62
1984/85	111,48	697,94	604,35	790,16	1.267,10	714,00	766,01	470,02	329,19	163,71	96,77	63,49	6.074,22
1985/86	49,13	67,58	136,78	256,37	629,30	576,56	392,20	306,75	124,85	68,81	46,12	65,90	2.720,36
1986/87	74,64	81,34	113,00	236,19	536,56	399,68	436,90	197,60	112,04	101,84	55,60	39,90	2.385,30
1987/88	205,35	200,97	416,13	802,36	768,31	361,55	779,30	729,60	478,06	309,74	145,06	84,66	5.281,09
1988/89	83,56	67,88	63,29	62,18	56,54	109,23	214,11	148,67	137,44	52,53	33,25	25,44	1.054,13
1989/90	15,91	158,60	1.191,68	915,65	677,61	360,63	358,82	233,60	160,87	90,39	57,72	41,32	4.262,82
1990/91	87,02	187,95	232,50	424,78	351,52	998,17	590,47	336,70	184,59	87,60	53,87	42,01	3.577,18
1991/92	74,47	189,42	120,57	118,39	76,41	70,26	288,22	114,84	180,23	82,25	40,88	33,09	1.389,02
1992/93	145,46	167,41	364,92	161,13	94,73	198,30	133,99	285,59	223,74	101,65	50,68	55,51	1.983,11
1993/94	442,35	352,11	320,15	797,05	529,97	400,41	183,87	241,55	161,87	75,41	48,24	33,83	3.586,81
1994/95	68,76	232,86	149,33	457,15	464,22	356,59	122,72	125,53	62,31	49,54	28,83	23,95	2.141,78
1995/96	18,71	117,87	653,26	2.499,35	1.321,21	940,59	851,36	618,95	315,53	186,49	136,63	107,67	7.767,62
1996/97	76,12	135,15	680,89	1.336,33	604,92	341,21	202,72	218,54	331,77	180,77	122,24	87,36	4.318,02
1997/98	91,21	795,01	1.472,34	1.223,51	823,28	470,27	531,01	441,03	351,76	164,31	100,75	80,35	6.544,82
1998/99	98,88	77,74	85,28	207,96	152,22	185,59	136,00	176,22	86,86	43,43	37,23	50,98	1.338,40
1999/00	242,58	309,62	391,66	292,42	177,28	120,25	538,54	432,14	178,44	81,80	49,54	31,86	2.846,13
2000/01	55,29	424,34	1.297,48	2.864,70	1.623,92	2.421,26	793,10	544,57	306,07	199,94	139,53	103,20	10.773,39
2001/02	117,50	138,78	87,67	178,47	139,30	234,98	181,20	138,30	104,18	45,07	31,02	32,11	1.428,58
2002/03	138,69	320,67	873,19	1.808,19	1.254,75	992,85	695,91	527,92	266,13	154,07	106,49	86,89	7.225,76
2003/04	214,61	486,68	682,73	614,22	449,57	580,44	441,44	358,64	187,97	99,04	73,70	53,99	4.243,04
2004/05	81,50	178,62	178,87	194,58	178,08	252,01	201,59	108,11	53,44	26,49	18,83	15,44	1.487,54
2005/06	75,13	353,14	362,82	420,48	332,22	680,73	401,77	234,82	126,05	80,88	52,80	43,16	3.164,01
2006/07	273,16	555,84	623,75	292,99	790,33	655,42	572,11	565,83	375,63	175,98	99,43	64,96	5045,44
2007/08	91,89	82,96	75,80	156,36	129,66	146,40	424,70	677,18	636,80	231,19	111,69	67,94	2832,57
2008/09	81,76	220,93	543,23	589,54	659,83	539,25	302,59	183,26	115,70	67,20	43,88	31,52	3378,68
2009/10	47,45	125,64	546,81	1.487,10	1.333,24	1.463,10	940,45	710,15	462,28	276,81	162,75	110,53	7666,32
2010/11	119,92	211,70	545,98	740,17	603,26	674,37	460,06	375,87	201,72	116,82	76,16	51,76	4177,78
2011/12	48,04	170,55	138,22	90,57	128,92	123,43	229,54	314,29	107,02	53,98	33,27	24,14	1461,97
2012/13	107,07	218,29	354,98	785,06	815,99	1.656,09	1.301,71	800,26	444,87	255,17	154,12	101,43	6995,05
2013/14	176,19	248,82	370,37	1.051,63	1.364,74	982,44	655,70	340,59	198,32	137,52	89,63	64,59	5680,55
2014/15	163,65	384,46	518,93	375,50	748,24	600,04	360,95	217,43	145,31	79,16	48,47	55,30	3697,46
2015/16	182,20	145,49	96,58	919,83	1.072,98	710,08	1.265,57	854,55	361,29	172,26	104,30	74,61	5959,76
2016/17	69,65	226,45	130,11	74,93	425,60	223,54	104,70	126,32	100,86	64,20	55,65	36,57	1638,59
2017/18	28,43	46,09	162,75	237,97	246,70	1.469,32	1.435,70	847,42	548,77	312,27	168,65	109,40	5613,47

APORTACIÓN INTERCUENCA - CAMBIO CLIMÁTICO (Serie completa)

Masa 30400398.- Río Duero desde confluencia con arroyo de Valderrey en Zamora hasta el embalse de San Román

	OCT	NOV	DIC	ENE	FEB	MAR	ABR	MAY	JUN	JUL	AGO	SEP	AÑO
MÍNIMO	13,69	33,20	63,41	62,28	55,28	70,29	104,71	77,09	53,46	26,51	18,85	15,45	1.055,17
MÁXIMO	621,45	1.472,55	1.487,42	2.866,86	2.709,37	2.502,82	1.447,94	1.543,88	844,79	383,11	211,05	236,47	10.785,78
PROMEDIO	120,07	241,80	382,51	631,40	653,90	685,13	522,30	408,45	254,01	132,48	81,93	68,09	4.182,06
PERCENTIL 10	38,31	66,78	98,51	109,51	129,53	168,52	162,84	135,95	100,48	51,69	33,56	28,46	1.485,47
PERCENTIL 25	62,37	103,85	134,26	213,57	270,86	286,09	262,78	222,68	138,45	69,08	46,27	40,42	2.336,94
MEDIANA	92,25	169,06	269,48	390,70	457,22	517,17	435,78	341,36	199,18	105,55	71,26	62,42	3.660,74
PERCENTIL 75	143,80	318,02	521,46	801,38	842,02	977,77	726,65	541,48	345,71	175,35	112,33	87,42	5.668,43
PERCENTIL 90	235,47	554,00	832,85	1.442,17	1.344,01	1.492,11	972,31	722,14	465,86	252,95	147,90	109,89	7.669,59
DESVIACIÓN TÍPICA	97,15	228,35	343,33	605,09	561,40	546,02	337,26	259,80	159,01	77,82	44,50	37,36	2.407,30
COEFICIENTE DE VARIACIÓN	0,81	0,94	0,90	0,96	0,86	0,80	0,65	0,64	0,63	0,59	0,54	0,55	0,58
COEFICIENTE DE SESGO	2,50	2,63	1,61	1,62	1,60	1,30	0,96	1,51	1,27	0,98	0,74	1,45	0,87
COEF. AUTOCORRELACIÓN													-0,01

AÑO	OCT	NOV	DIC	ENE	FEB	MAR	ABR	MAY	JUN	JUL	AGO	SEP	ANUAL
1940/41	297,75	352,60	171,25	247,21	1.762,83	1.545,23	1.042,69	1.543,88	844,79	383,11	211,05	144,29	8.546,69
1941/42	100,49	233,98	131,29	107,21	75,15	689,63	531,01	304,28	189,10	96,36	69,69	94,81	2.623,00
1942/43	179,85	111,03	201,46	656,46	284,73	300,42	411,40	213,80	99,57	69,16	46,40	104,19	2.678,47
1943/44	217,42	155,93	133,36	97,60	55,28	164,62	258,39	153,93	103,85	55,49	38,01	72,69	1.506,57
1944/45	129,36	86,68	104,37	64,69	415,45	309,43	115,02	77,09	64,86	39,74	44,42	28,19	1.479,31
1945/46	63,58	178,76	522,23	242,02	173,21	300,81	897,10	1.129,99	527,83	213,47	119,84	84,77	4.453,60
1946/47	69,42	116,10	105,51	110,50	1.218,45	2.502,82	908,22	523,78	325,16	170,80	121,69	158,92	6.331,36
1947/48	131,86	106,05	148,29	1.346,47	567,79	381,85	290,81	366,69	195,51	89,28	60,38	43,24	3.728,21
1948/49	61,97	48,84	202,97	120,25	81,30	142,86	113,90	94,25	87,95	48,47	28,13	236,47	1.267,36
1949/50	132,30	179,41	120,07	79,96	217,12	170,19	105,77	271,49	142,71	66,67	34,62	26,29	1.546,61
1950/51	13,69	50,72	147,06	440,19	847,91	1.276,14	559,45	397,65	288,19	146,03	90,39	63,97	4.321,38
1951/52	66,17	573,45	322,35	359,80	330,83	459,03	656,07	403,59	184,28	147,72	82,52	63,90	3.649,69
1952/53	79,89	130,67	331,03	292,07	281,67	256,83	287,03	161,94	126,47	67,21	34,23	25,64	2.074,67
1953/54	114,79	103,45	248,47	197,39	354,15	546,50	265,81	333,49	195,90	69,05	39,93	28,58	2.497,52
1954/55	25,59	105,25	160,14	756,90	1.099,77	796,81	434,15	276,71	219,06	116,39	84,72	78,95	4.154,44
1955/56	53,39	286,14	755,23	1.053,48	634,56	1.548,35	1.447,94	843,99	471,76	271,39	172,40	127,41	7.666,04
1956/57	108,27	146,97	108,22	99,89	270,03	203,97	137,74	177,08	141,24	64,43	36,98	28,65	1.523,46
1957/58	38,88	73,33	65,43	230,07	424,30	555,58	523,25	279,61	186,02	117,46	61,71	47,62	2.603,27
1958/59	59,02	58,33	426,43	617,95	273,38	494,74	377,07	341,55	220,36	108,69	73,50	104,84	3.155,86
1959/60	166,25	337,21	1.487,42	1.435,65	1.985,26	1.773,52	882,98	598,70	350,28	202,34	137,97	98,37	9.455,94
1960/61	621,45	1.472,55	1.284,30	1.457,40	966,24	588,70	376,78	285,47	253,26	159,90	101,61	83,39	7.651,04
1961/62	166,30	714,20	1.139,36	2.199,84	853,04	1.765,94	1.061,44	599,21	360,42	209,87	141,52	104,51	9.315,64
1962/63	92,44	115,62	142,75	882,03	767,56	1.046,39	801,43	369,17	264,57	151,18	94,48	102,35	4.829,96
1963/64	65,48	553,07	865,92	393,42	971,55	1.355,99	921,79	432,94	305,16	172,67	113,79	79,87	6.231,64
1964/65	98,76	64,57	78,87	234,90	233,56	642,95	286,66	140,66	74,43	44,01	33,68	49,11	1.982,15
1965/66	232,40	610,14	818,68	1.960,98	2.709,37	1.286,83	1.225,67	668,14	455,94	251,82	168,04	117,87	10.505,90
1966/67	320,41	721,51	362,79	387,43	352,63	419,75	261,76	287,05	147,64	76,57	56,50	36,08	3.430,12
1967/68	36,78	369,79	326,17	294,67	638,29	543,54	616,46	489,43	199,60	97,23	62,78	46,26	3.720,98
1968/69	36,99	99,66	197,14	387,98	415,17	1.403,08	742,97	671,63	403,30	191,61	112,52	114,51	4.776,56
1969/70	102,83	122,26	182,00	1.867,06	734,02	494,94	321,95	279,39	158,15	88,44	69,19	48,04	4.468,27
1970/71	43,23	74,95	93,82	276,31	204,29	219,95	487,76	857,87	704,38	282,64	140,56	83,00	3.468,75
1971/72	59,26	64,59	103,75	201,77	1.132,48	1.106,78	560,11	456,76	270,34	126,55	76,76	81,25	4.240,40
1972/73	254,17	307,22	487,47	568,10	410,97	314,36	207,60	378,13	248,44	102,40	64,48	39,09	3.382,46
1973/74	120,80	126,46	149,39	607,67	664,83	742,66	512,00	329,91	173,74	130,89	67,60	45,84	3.671,78
1974/75	49,56	175,32	99,34	274,17	289,89	334,73	342,86	306,15	243,90	84,52	58,08	61,12	2.319,65
1975/76	77,66	115,48	130,63	110,55	180,03	161,04	182,94	130,25	65,30	58,76	34,07	48,74	1.295,46
1976/77	161,23	333,90	399,81	1.283,06	1.699,30	961,06	630,24	464,67	515,03	271,16	159,52	94,73	6.973,70
1977/78	131,43	90,66	483,32	613,29	1.393,55	1.413,90	736,58	718,73	374,46	192,13	117,88	80,66	6.346,60
1978/79	72,16	71,53	532,23	1.278,23	2.657,30	1.554,18	1.196,91	608,66	376,72	228,76	153,83	118,05	8.848,55
1979/80	248,18	347,96	290,49	467,09	396,51	486,47	421,64	547,53	294,18	124,10	72,84	48,76	3.745,74
1980/81	61,14	105,04	153,42	194,77	111,47	215,86	253,07	252,20	101,26	59,31	31,18	25,11	1.563,82
1981/82	103,73	33,20	315,46	683,87	390,09	281,31	173,60	97,83	114,46	49,11	30,72	34,54	2.307,91
1982/83	107,92	291,30	482,79	230,39	276,80	210,42	388,94	486,16	162,26	93,28	78,76	54,66	2.863,66
1983/84	29,09	60,45	227,14	357,33	357,84	444,18	473,89	493,10	410,02	147,55	81,76	52,08	3.134,43
1984/85	111,55	698,27	604,82	790,75	1.268,10	714,84	766,68	470,57	329,66	164,09	97,06	63,71	6.080,11
1985/86	49,30	67,71	136,94	256,63	629,64	576,94	392,46	306,97	125,02	68,95	46,23	66,01	2.722,81
1986/87	74,73	81,43	113,10	236,45	537,18	400,23	437,40	197,99	112,34	102,09	55,80	40,05	2.388,80
1987/88	205,50	201,12	416,33	802,70	768,80	361,91	779,69	730,12	478,48	310,14	145,36	84,89	5.285,04
1988/89	83,73	68,02	63,41	62,28	56,62	109,31	214,18	148,74	137,52	52,59	33,30	25,47	1.055,17
1989/90	15,94	158,71	1.192,91	916,84	678,73	361,55	359,50	234,15	161,28	90,75	58,00	41,53	4.269,89
1990/91	87,18	188,12	232,64	424,99	351,74	998,58	590,74	336,92	184,76	87,75	53,98	42,10	3.579,50
1991/92	74,53	189,47	120,61	118,43	76,44	70,29	288,25	114,86	180,25	82,26	40,90	33,10	1.389,39
1992/93	145,49	167,46	365,09	161,26	94,83	198,39	134,07	285,67	223,82	101,71	50,73	55,55	1.984,09
1993/94	442,59	352,34	320,37	797,44	530,36	400,84	184,15	241,80	162,07	75,58	48,38	33,93	3.589,85
1994/95	68,84	232,93	149,40	457,25	464,38	356,73	122,82	125,61	62,37	49,59	28,87	23,98	2.142,78
1995/96	18,74	117,91	653,55	2.502,00	1.322,61	941,91	852,45	619,85	316,21	187,07	137,08	108,01	7.777,37
1996/97	76,37	135,35	681,34	1.337,22	605,57	341,76	203,12	218,86	332,03	181,00	122,41	87,50	4.322,53
1997/98	91,32	795,62	1.473,72	1.224,70	824,34	471,13	531,67	441,57	352,19	164,67	101,03	80,57	6.552,53
1998/99	99,05	77,86	85,39	208,07	152,30	185,67	136,06	176,28	86,90	43,47	37,26	51,01	1.339,32
1999/00	242,64	309,73	391,76	292,54	177,37	120,33	538,63	432,33	178,56	81,91	49,62	31,92	2.847,35
2000/01	55,34	424,43	1.298,21	2.866,86	1.625,47	2.423,77	794,54	545,75	306,95	200,69	140,12	103,64	10.785,78
2001/02	117,83	139,03	87,87	178,67	139,46	235,14	181,32	138,40	104,25	45,13	31,07	32,14	1.430,32
2002/03	138,73	320,78	873,71	1.809,85	1.256,01	994,06	696,86	528,68	266,71	154,57	106,87	87,18	7.234,02
2003/04	214,91	487,15	683,31	614,75	450,06	580,91	441,79	358,93	188,19	99,23	73,84	54,10	4.247,17
2004/05	81,58	178,69	178,95	194,65	178,13	252,06	201,64	108,15	53,46	26,51	18,85	15,45	1.488,11
2005/06	75,15	353,29	362,99	420,69	332,41	680,98	401,99	235,00	126,18	80,99	52,89	43,22	3.165,79
2006/07	273,28	556,16	624,16	293,31	790,81	655,87	572,47	566,22	375,97	176,24	99,64	65,11	5049,24
2007/08	92,07	83,09	75,92	156,48	129,77	146,50	424,84	677,34	636,94	231,29	111,77	68,00	2834,01
2008/09	81,82	220,98	543,31	589,68	660,03	539,39	302,70	183,35	115,77	67,25	43,93	31,55	3379,76
2009/10	47,49	125,69	547,27	1.488,54	1.334,61	1.465,15	942,15	711,54	463,34	277,67	163,42	111,03	7677,89
2010/11	120,32	212,01	546,44	740,94	603,88	675,01	460,58	376,30	202,04	117,08	76,36	51,91	4182,89
2011/12	48,17	170,65	138,31	90,63	128,97	123,48	229,59	314,33	107,05	54,00	33,30	24,16	1462,64
2012/13	107,11	218,45	355,22	785,42	816,33	1.656,72	1.302,71	800,96	445,39	255,59	154,45	101,68	7000,03
2013/14	176,45	249,02	370,61	1.052,37	1.365,94	983,34	656,45	341,17	198,76	137,88	89,91	64,80	5686,71
2014/15	163,83	384,68	519,18	375,71	748,42	600,19	361,08	217,53	145,39	79,23	48,53	55,34	3699,12
2015/16	182,21	145,49	96,58	919,89	1.073,02	710,11	1.265,63	854,60	361,32	172,28	104,31	74,62	5960,06
2016/17	69,65	226,45	130,11	74,94	425,61	223,54	104,71	126,33	100,86	64,20	55,65	36,57	1638,63
2017/18	28,43	46,09	162,75	237,97	246,70	1.469,35	1.435,74	847,44	548,79	312,28	168,66	109,40	5613,61

APORTACIÓN INTERCUENCA - CAMBIO CLIMÁTICO (Serie completa)

Masa 30400400.- Arroyo de Adalia desde cabecera hasta confluencia con río Duero

	OCT	NOV	DIC	ENE	FEB	MAR	ABR	MAY	JUN	JUL	AGO	SEP	AÑO
MÍNIMO	0,00	0,00	0,00	0,00	0,00	0,00	0,00	0,00	0,00	0,00	0,00	0,00	0,10
MÁXIMO	0,61	1,05	1,85	4,25	3,36	3,52	2,53	2,87	1,56	1,22	0,95	0,72	17,64
PROMEDIO	0,15	0,19	0,32	0,58	0,59	0,65	0,58	0,50	0,36	0,27	0,21	0,16	4,57
PERCENTIL 10	0,01	0,01	0,01	0,04	0,04	0,05	0,05	0,05	0,03	0,01	0,00	0,00	0,58
PERCENTIL 25	0,04	0,06	0,07	0,12	0,12	0,11	0,11	0,11	0,09	0,05	0,04	0,04	1,41
MEDIANA	0,09	0,13	0,19	0,27	0,28	0,32	0,33	0,30	0,21	0,15	0,12	0,09	2,66
PERCENTIL 75	0,22	0,24	0,38	0,73	0,95	0,90	0,86	0,69	0,55	0,43	0,34	0,26	6,14
PERCENTIL 90	0,40	0,43	0,88	1,62	1,47	1,91	1,57	1,26	0,95	0,66	0,51	0,39	10,85
DESVIACIÓN TÍPICA	0,15	0,20	0,39	0,78	0,69	0,77	0,63	0,56	0,38	0,30	0,24	0,18	4,47
COEFICIENTE DE VARIACIÓN	1,01	1,07	1,23	1,34	1,17	1,18	1,09	1,11	1,05	1,11	1,13	1,10	0,98
COEFICIENTE DE SESGO	1,31	2,00	2,14	2,35	1,84	1,64	1,44	1,89	1,44	1,49	1,48	1,49	1,34
COEF. AUTOCORRELACIÓN													0,11

AÑO	OCT	NOV	DIC	ENE	FEB	MAR	ABR	MAY	JUN	JUL	AGO	SEP	ANUAL
1940/41	0,06	0,05	0,01	0,21	0,14	0,09	0,25	0,73	0,34	0,05	0,01	0,00	1,93
1941/42	0,00	0,13	0,07	0,01	0,00	0,12	0,31	0,14	0,02	0,00	0,00	0,00	0,81
1942/43	0,00	0,00	0,01	0,26	0,14	0,07	0,11	0,08	0,02	0,01	0,00	0,08	0,81
1943/44	0,16	0,07	0,24	0,13	0,01	0,00	0,02	0,01	0,00	0,00	0,00	0,00	0,65
1944/45	0,00	0,00	0,00	0,01	0,14	0,07	0,01	0,00	0,00	0,00	0,00	0,00	0,23
1945/46	0,00	0,02	0,25	0,14	0,02	0,20	1,90	2,87	1,06	0,10	0,01	0,00	6,58
1946/47	0,00	0,00	0,01	0,01	1,10	2,15	0,90	0,11	0,03	0,00	0,00	0,01	4,31
1947/48	0,00	0,00	0,00	0,96	0,50	0,05	0,03	0,31	0,16	0,01	0,00	0,00	2,03
1948/49	0,00	0,00	0,06	0,03	0,00	0,00	0,00	0,00	0,00	0,00	0,00	0,06	0,17
1949/50	0,03	0,01	0,01	0,00	0,00	0,00	0,00	0,01	0,02	0,01	0,00	0,00	0,10
1950/51	0,01	0,01	0,01	0,09	0,18	0,49	0,38	0,32	0,25	0,20	0,16	0,12	2,22
1951/52	0,10	0,38	0,33	0,30	0,28	0,28	0,38	0,32	0,24	0,20	0,15	0,12	3,06
1952/53	0,09	0,07	0,07	0,07	0,05	0,05	0,05	0,04	0,03	0,03	0,02	0,01	0,58
1953/54	0,03	0,03	0,06	0,04	0,04	0,07	0,05	0,05	0,04	0,03	0,02	0,02	0,49
1954/55	0,01	0,02	0,05	0,18	0,60	0,56	0,45	0,37	0,29	0,23	0,18	0,13	3,07
1955/56	0,11	0,23	0,95	1,71	1,26	2,48	2,46	2,02	1,56	1,22	0,95	0,72	15,68
1956/57	0,56	0,43	0,35	0,28	0,21	0,20	0,15	0,13	0,10	0,08	0,06	0,05	2,60
1957/58	0,04	0,03	0,03	0,07	0,18	0,20	0,34	0,24	0,19	0,15	0,11	0,09	1,67
1958/59	0,07	0,06	0,23	0,44	0,32	0,39	0,31	0,26	0,22	0,17	0,13	0,11	2,72
1959/60	0,09	0,09	0,40	0,51	1,37	1,61	1,30	1,04	0,79	0,62	0,49	0,37	8,69
1960/61	0,47	1,05	1,56	1,51	1,14	1,00	0,78	0,66	0,54	0,45	0,35	0,26	9,77
1961/62	0,22	0,30	0,96	3,14	1,46	2,01	1,65	1,39	1,03	0,81	0,63	0,48	14,08
1962/63	0,38	0,31	0,25	0,59	0,77	0,88	0,86	0,66	0,52	0,41	0,32	0,24	6,18
1963/64	0,19	0,77	1,40	0,98	1,57	1,89	1,54	1,21	0,92	0,73	0,57	0,43	12,19
1964/65	0,34	0,25	0,21	0,17	0,13	0,24	0,19	0,15	0,11	0,09	0,07	0,05	1,98
1965/66	0,08	0,14	0,30	1,08	3,05	2,16	1,97	1,54	1,18	0,93	0,73	0,55	13,70
1966/67	0,50	0,52	0,40	0,36	0,31	0,33	0,26	0,23	0,17	0,14	0,11	0,08	3,40
1967/68	0,06	0,07	0,08	0,06	0,23	0,40	0,35	0,32	0,23	0,18	0,14	0,11	2,25
1968/69	0,08	0,13	0,15	0,27	0,41	1,20	0,96	0,77	0,59	0,47	0,36	0,29	5,67
1969/70	0,27	0,22	0,19	1,26	0,91	0,78	0,61	0,50	0,38	0,30	0,23	0,18	5,83
1970/71	0,14	0,10	0,09	0,11	0,12	0,11	0,32	0,61	0,64	0,51	0,39	0,29	3,43
1971/72	0,23	0,17	0,14	0,14	0,50	0,45	0,34	0,30	0,22	0,18	0,14	0,10	2,92
1972/73	0,11	0,14	0,20	0,27	0,20	0,18	0,14	0,16	0,13	0,10	0,08	0,06	1,77
1973/74	0,05	0,06	0,07	0,20	0,29	0,31	0,32	0,26	0,20	0,17	0,13	0,10	2,15
1974/75	0,08	0,07	0,06	0,07	0,09	0,13	0,11	0,10	0,10	0,08	0,06	0,05	0,99
1975/76	0,04	0,03	0,04	0,03	0,05	0,05	0,06	0,05	0,04	0,03	0,03	0,02	0,45
1976/77	0,04	0,10	0,11	1,06	1,58	1,30	1,08	0,85	0,70	0,55	0,43	0,32	8,11
1977/78	0,26	0,20	0,39	0,52	1,04	1,79	1,12	0,95	0,74	0,58	0,45	0,34	8,39
1978/79	0,27	0,22	0,64	1,44	3,36	2,85	2,53	1,99	1,51	1,19	0,93	0,71	17,64
1979/80	0,61	0,49	0,42	0,39	0,35	0,33	0,30	0,31	0,22	0,18	0,14	0,10	3,84
1980/81	0,08	0,08	0,07	0,06	0,04	0,05	0,05	0,05	0,04	0,03	0,02	0,02	0,57
1981/82	0,02	0,01	0,04	0,16	0,14	0,12	0,10	0,08	0,07	0,05	0,04	0,03	0,86
1982/83	0,05	0,08	0,15	0,12	0,10	0,10	0,10	0,22	0,15	0,12	0,09	0,07	1,36
1983/84	0,06	0,07	0,15	0,19	0,17	0,17	0,20	0,20	0,19	0,14	0,11	0,09	1,74
1984/85	0,08	0,47	0,71	0,78	1,12	1,04	0,87	0,70	0,58	0,44	0,35	0,26	7,39
1985/86	0,20	0,16	0,18	0,20	0,27	0,30	0,23	0,19	0,14	0,11	0,09	0,09	2,18
1986/87	0,10	0,09	0,11	0,29	0,61	0,58	0,58	0,45	0,34	0,27	0,21	0,16	3,79
1987/88	0,19	0,20	0,30	0,42	0,48	0,37	0,40	0,60	0,56	0,52	0,39	0,29	4,71
1988/89	0,23	0,19	0,16	0,13	0,10	0,09	0,09	0,08	0,13	0,09	0,07	0,05	1,40
1989/90	0,04	0,13	1,85	1,69	1,51	1,30	1,05	0,85	0,65	0,51	0,40	0,30	10,28
1990/91	0,24	0,24	0,20	0,27	0,29	0,54	0,40	0,32	0,24	0,19	0,15	0,11	3,21
1991/92	0,09	0,07	0,06	0,06	0,04	0,04	0,04	0,03	0,03	0,02	0,02	0,01	0,50
1992/93	0,05	0,10	0,21	0,15	0,11	0,11	0,09	0,11	0,09	0,07	0,06	0,05	1,19
1993/94	0,43	0,44	0,44	0,65	0,58	0,62	0,45	0,40	0,33	0,26	0,20	0,15	4,94
1994/95	0,12	0,13	0,11	0,13	0,17	0,16	0,12	0,10	0,08	0,06	0,05	0,04	1,27
1995/96	0,03	0,06	0,30	4,25	2,21	1,97	1,79	1,50	1,13	0,89	0,70	0,53	15,35
1996/97	0,41	0,32	0,87	1,60	1,15	0,96	0,75	0,61	0,49	0,39	0,31	0,23	8,09
1997/98	0,19	0,77	1,63	1,58	1,42	1,15	0,96	0,77	0,61	0,47	0,37	0,28	10,20
1998/99	0,22	0,17	0,14	0,19	0,14	0,13	0,10	0,10	0,08	0,06	0,05	0,04	1,41
1999/00	0,09	0,15	0,14	0,16	0,12	0,10	0,12	0,27	0,18	0,14	0,11	0,08	1,67
2000/01	0,07	0,13	1,07	2,72	2,07	3,52	2,10	1,72	1,30	1,03	0,80	0,61	17,16
2001/02	0,48	0,37	0,30	0,27	0,21	0,21	0,18	0,15	0,11	0,09	0,07	0,06	2,50
2002/03	0,07	0,16	0,65	1,83	1,46	1,48	1,26	1,03	0,78	0,61	0,48	0,36	10,17
2003/04	0,40	0,78	0,89	0,75	0,69	0,64	0,52	0,43	0,32	0,25	0,20	0,15	6,03
2004/05	0,12	0,11	0,13	0,10	0,08	0,07	0,08	0,06	0,05	0,04	0,03	0,02	0,89
2005/06	0,04	0,26	0,25	0,30	0,26	0,34	0,32	0,26	0,20	0,15	0,12	0,09	2,60
2006/07	0,16	0,40	0,53	0,43	0,59	0,54	0,44	0,53	0,48	0,38	0,30	0,23	5,00
2007/08	0,29	0,21	0,18	0,18	0,16	0,15	0,17	0,18	0,18	0,13	0,10	0,08	1,99
2008/09	0,07	0,08	0,24	0,34	0,43	0,32	0,24	0,20	0,15	0,12	0,09	0,07	2,35
2009/10	0,06	0,07	0,41	1,73	1,53	2,47	2,08	1,72	1,31	1,06	0,82	0,62	13,90
2010/11	0,51	0,39	0,69	1,22	0,89	0,90	0,71	0,60	0,45	0,37	0,29	0,22	7,24
2011/12	0,18	0,16	0,14	0,12	0,09	0,08	0,08	0,09	0,06	0,05	0,04	0,03	1,11
2012/13	0,06	0,26	0,31	0,44	0,41	0,72	0,96	0,74	0,55	0,44	0,35	0,26	5,50
2013/14	0,29	0,22	0,24	0,62	1,00	0,85	0,69	0,54	0,41	0,33	0,26	0,20	5,64
2014/15	0,17	0,18	0,19	0,18	0,16	0,13	0,11	0,09	0,08	0,06	0,05	0,04	1,42
2015/16	0,05	0,04	0,01	1,81	0,97	0,19	1,42	0,85	0,15	0,02	0,00	0,00	5,51
2016/17	0,01	0,01	0,00	0,00	0,09	0,05	0,00	0,01	0,01	0,00	0,00	0,00	0,19
2017/18	0,00	0,00	0,00	0,02	0,02	0,78	0,65	0,21	0,12	0,05	0,00	0,00	1,86

APORTACIÓN INTERCUENCA - CAMBIO CLIMÁTICO (Serie completa)

Masa 30400401.- Arroyo Botijas y arroyo del Pozuelo desde cabecera hasta confluencia con río Duero

	OCT	NOV	DIC	ENE	FEB	MAR	ABR	MAY	JUN	JUL	AGO	SEP	AÑO
MÍNIMO	0,00	0,01	0,01	0,01	0,02	0,02	0,01	0,01	0,01	0,01	0,01	0,00	0,16
MÁXIMO	2,13	5,61	5,93	9,97	9,64	5,91	3,93	3,51	2,47	1,80	1,33	0,98	39,92
PROMEDIO	0,24	0,38	0,68	1,35	1,43	1,42	1,06	0,89	0,66	0,48	0,35	0,26	9,20
PERCENTIL 10	0,05	0,05	0,07	0,10	0,10	0,08	0,10	0,09	0,07	0,05	0,04	0,03	1,31
PERCENTIL 25	0,08	0,09	0,13	0,23	0,25	0,28	0,28	0,35	0,25	0,19	0,14	0,10	3,43
MEDIANA	0,18	0,22	0,29	0,54	0,81	0,78	0,66	0,60	0,45	0,34	0,25	0,18	5,72
PERCENTIL 75	0,32	0,39	0,70	1,43	1,98	1,90	1,68	1,39	1,03	0,71	0,51	0,38	13,62
PERCENTIL 90	0,47	0,74	1,43	3,52	3,22	4,06	2,43	2,03	1,52	1,13	0,83	0,59	20,37
DESVIACIÓN TÍPICA	0,28	0,68	1,10	2,03	1,91	1,54	1,03	0,77	0,57	0,42	0,31	0,22	8,65
COEFICIENTE DE VARIACIÓN	1,14	1,79	1,63	1,51	1,33	1,08	0,97	0,87	0,85	0,87	0,87	0,87	0,94
COEFICIENTE DE SESGO	4,34	6,18	3,29	2,48	2,57	1,31	1,20	1,07	1,01	1,07	1,09	1,13	1,43
COEF. AUTOCORRELACIÓN													0,17

AÑO	OCT	NOV	DIC	ENE	FEB	MAR	ABR	MAY	JUN	JUL	AGO	SEP	ANUAL
1940/41	0,19	0,18	0,13	0,25	1,98	1,78	1,87	3,51	2,47	1,80	1,33	0,98	16,48
1941/42	0,72	0,61	0,49	0,38	0,28	0,29	0,35	0,28	0,22	0,16	0,12	0,09	3,99
1942/43	0,07	0,06	0,05	0,11	0,12	0,09	0,08	0,07	0,05	0,04	0,03	0,03	0,80
1943/44	0,04	0,04	0,05	0,05	0,04	0,03	0,04	0,04	0,03	0,03	0,02	0,01	0,43
1944/45	0,01	0,01	0,01	0,01	0,04	0,02	0,02	0,01	0,01	0,01	0,01	0,00	0,16
1945/46	0,00	0,02	0,37	0,37	0,28	0,27	0,62	1,49	1,18	0,85	0,63	0,47	6,54
1946/47	0,34	0,25	0,19	0,17	2,33	2,97	2,15	1,66	1,26	0,91	0,68	0,52	13,43
1947/48	0,39	0,29	0,27	1,91	1,29	0,96	0,73	0,60	0,47	0,34	0,25	0,19	7,69
1948/49	0,14	0,10	0,08	0,07	0,05	0,04	0,03	0,03	0,03	0,02	0,02	0,03	0,64
1949/50	0,03	0,04	0,03	0,03	0,02	0,02	0,01	0,02	0,03	0,02	0,02	0,01	0,27
1950/51	0,01	0,02	0,12	1,10	3,69	4,51	1,99	1,55	1,11	0,83	0,61	0,44	15,96
1951/52	0,33	0,70	0,51	0,58	0,54	0,51	0,55	0,48	0,30	0,24	0,17	0,13	5,04
1952/53	0,11	0,09	0,20	0,26	0,21	0,15	0,13	0,10	0,07	0,06	0,04	0,03	1,43
1953/54	0,04	0,06	0,05	0,06	0,15	0,39	0,24	0,40	0,29	0,19	0,14	0,10	2,11
1954/55	0,07	0,09	0,16	1,90	4,77	2,33	1,57	1,25	0,90	0,66	0,49	0,35	14,53
1955/56	0,26	0,30	1,87	2,17	1,48	3,74	3,74	2,37	1,62	1,20	0,88	0,63	20,27
1956/57	0,47	0,34	0,26	0,23	0,29	0,25	0,24	0,35	0,31	0,21	0,15	0,11	3,20
1957/58	0,09	0,07	0,08	0,25	0,68	0,85	1,03	0,60	0,44	0,34	0,24	0,17	4,85
1958/59	0,14	0,10	0,55	1,95	0,99	1,45	1,04	0,79	0,57	0,42	0,31	0,30	8,59
1959/60	0,31	0,39	4,60	4,70	8,80	4,84	2,86	2,11	1,51	1,13	0,83	0,59	32,67
1960/61	2,13	5,61	5,93	6,12	3,10	2,49	1,84	1,48	1,14	0,81	0,59	0,42	31,65
1961/62	0,38	0,86	2,37	7,08	2,29	5,91	2,84	2,16	1,49	1,11	0,81	0,58	27,89
1962/63	0,44	0,34	0,29	1,47	2,98	2,56	2,24	1,50	1,09	0,81	0,59	0,42	14,73
1963/64	0,32	1,11	2,27	1,22	3,50	3,15	3,31	1,95	1,40	1,05	0,77	0,55	20,60
1964/65	0,41	0,29	0,23	0,23	0,20	0,90	0,48	0,35	0,25	0,18	0,14	0,10	3,75
1965/66	0,23	1,20	3,17	9,97	9,64	4,54	3,63	2,59	1,85	1,37	1,00	0,71	39,92
1966/67	0,63	1,11	0,71	0,72	0,67	0,66	0,47	0,41	0,28	0,21	0,15	0,11	6,12
1967/68	0,08	0,32	0,37	0,24	0,52	0,65	0,52	0,44	0,29	0,21	0,16	0,11	3,91
1968/69	0,08	0,09	0,27	0,48	0,61	4,69	1,50	1,33	0,93	0,69	0,50	0,39	11,56
1969/70	0,31	0,30	0,26	3,89	1,72	1,33	0,94	0,73	0,52	0,39	0,28	0,20	10,89
1970/71	0,15	0,11	0,10	0,41	0,31	0,30	0,40	0,64	0,62	0,42	0,30	0,21	3,97
1971/72	0,16	0,11	0,09	0,12	1,10	1,60	0,85	0,68	0,47	0,35	0,26	0,19	5,99
1972/73	0,24	0,30	0,99	1,00	0,67	0,55	0,43	0,39	0,32	0,22	0,16	0,11	5,38
1973/74	0,09	0,07	0,11	0,41	0,98	1,01	0,74	0,57	0,39	0,31	0,22	0,16	5,05
1974/75	0,12	0,12	0,11	0,23	0,31	0,47	0,41	0,56	0,65	0,39	0,28	0,20	3,85
1975/76	0,15	0,12	0,15	0,10	0,16	0,13	0,12	0,09	0,06	0,05	0,04	0,04	1,21
1976/77	0,20	0,63	1,00	6,21	5,25	3,18	2,36	1,75	1,62	1,15	0,84	0,59	24,76
1977/78	0,49	0,37	0,58	0,88	2,67	3,94	1,76	1,61	1,14	0,82	0,60	0,43	15,27
1978/79	0,32	0,23	0,54	2,18	8,38	4,35	3,93	2,30	1,64	1,23	0,90	0,64	26,64
1979/80	0,63	0,62	0,62	0,89	0,79	1,00	0,90	1,03	0,68	0,49	0,36	0,26	8,27
1980/81	0,20	0,22	0,19	0,16	0,12	0,16	0,21	0,18	0,12	0,09	0,06	0,05	1,76
1981/82	0,05	0,03	0,81	1,22	0,91	0,73	0,53	0,39	0,30	0,22	0,16	0,11	5,46
1982/83	0,11	0,17	0,39	0,27	0,24	0,23	0,26	0,47	0,26	0,20	0,14	0,10	2,85
1983/84	0,08	0,06	0,18	0,54	0,61	0,78	1,11	1,29	1,06	0,68	0,50	0,35	7,24
1984/85	0,27	0,70	0,86	1,31	2,45	1,60	1,67	1,18	0,89	0,64	0,47	0,33	12,37
1985/86	0,25	0,18	0,18	0,25	0,86	0,98	0,82	0,65	0,43	0,32	0,24	0,17	5,32
1986/87	0,13	0,11	0,11	0,23	0,71	0,63	0,93	0,52	0,37	0,28	0,21	0,15	4,38
1987/88	0,19	0,23	0,37	0,69	0,89	0,52	0,79	0,80	0,55	0,48	0,32	0,23	6,08
1988/89	0,17	0,12	0,09	0,07	0,05	0,04	0,09	0,10	0,31	0,13	0,10	0,07	1,35
1989/90	0,05	0,05	0,64	0,89	0,83	0,55	0,44	0,33	0,24	0,18	0,13	0,09	4,42
1990/91	0,07	0,09	0,15	0,30	0,36	0,75	0,51	0,35	0,25	0,19	0,14	0,10	3,26
1991/92	0,08	0,07	0,05	0,04	0,03	0,02	0,02	0,02	0,07	0,04	0,03	0,02	0,50
1992/93	0,21	0,41	0,76	0,43	0,30	0,29	0,20	0,26	0,24	0,16	0,11	0,08	3,46
1993/94	0,83	0,82	0,70	1,30	1,08	1,00	0,61	0,51	0,36	0,27	0,20	0,14	7,81
1994/95	0,12	0,42	0,30	0,54	0,77	0,63	0,39	0,31	0,22	0,16	0,12	0,09	4,07
1995/96	0,07	0,08	1,05	3,35	2,21	1,82	1,73	1,22	0,84	0,63	0,46	0,33	13,79
1996/97	0,25	0,19	0,72	2,85	1,29	0,98	0,71	0,59	0,73	0,44	0,32	0,23	9,29
1997/98	0,18	1,45	5,47	3,05	1,98	1,47	1,21	1,05	0,92	0,61	0,44	0,31	18,13
1998/99	0,24	0,18	0,14	0,17	0,13	0,16	0,12	0,15	0,09	0,07	0,05	0,04	1,54
1999/00	0,17	0,30	0,33	0,31	0,20	0,16	0,32	0,74	0,41	0,29	0,21	0,15	3,59
2000/01	0,12	0,39	1,34	8,65	3,63	5,34	2,43	1,86	1,31	0,98	0,72	0,51	27,28
2001/02	0,41	0,30	0,22	0,22	0,15	0,16	0,14	0,10	0,08	0,05	0,04	0,03	1,90
2002/03	0,22	0,67	1,63	6,55	2,64	2,43	1,69	1,41	0,95	0,71	0,52	0,37	19,78
2003/04	0,36	0,65	0,93	0,85	0,82	0,78	0,70	0,62	0,40	0,30	0,22	0,16	6,79
2004/05	0,12	0,11	0,12	0,10	0,07	0,06	0,07	0,05	0,03	0,02	0,02	0,01	0,80
2005/06	0,05	1,04	1,05	1,65	1,39	1,86	1,25	0,95	0,66	0,50	0,36	0,26	11,03
2006/07	0,34	0,38	0,47	0,38	0,87	0,62	0,47	0,60	0,53	0,36	0,26	0,19	5,45
2007/08	0,15	0,12	0,10	0,11	0,09	0,09	0,15	0,71	0,83	0,47	0,34	0,24	3,41
2008/09	0,20	0,26	0,72	1,15	1,31	0,87	0,63	0,47	0,34	0,26	0,19	0,13	6,53
2009/10	0,10	0,07	0,29	1,74	2,82	3,35	2,43	1,88	1,41	1,05	0,76	0,54	16,43
2010/11	0,41	0,31	0,52	0,82	0,65	0,71	0,56	0,44	0,30	0,23	0,17	0,12	5,24
2011/12	0,09	0,12	0,12	0,10	0,10	0,08	0,19	0,30	0,15	0,12	0,08	0,06	1,51
2012/13	0,05	0,10	0,16	0,78	1,15	5,33	3,83	2,30	1,55	1,17	0,86	0,61	17,88
2013/14	0,49	0,35	0,36	1,58	2,63	2,59	1,41	1,05	0,75	0,57	0,42	0,30	12,49
2014/15	0,25	0,52	0,65	0,56	0,93	0,61	0,48	0,38	0,29	0,21	0,16	0,11	5,14
2015/16	0,07	0,05	0,04	1,13	2,17	1,77	2,24	2,00	1,57	1,16	0,86	0,64	13,69
2016/17	0,47	0,41	0,34	0,25	0,19	0,14	0,11	0,09	0,07	0,06	0,04	0,03	2,21
2017/18	0,02	0,02	0,02	0,09	0,27	1,91	2,33	2,54	2,16	1,67	1,23	0,91	13,18

APORTACIÓN INTERCUENCA - CAMBIO CLIMÁTICO (Serie completa)
Masa 30400402.- Arroyo de Valcorba desde cabecera hasta confluencia con río Duero

	OCT	NOV	DIC	ENE	FEB	MAR	ABR	MAY	JUN	JUL	AGO	SEP	AÑO
MÍNIMO	0,00	0,01	0,01	0,02	0,02	0,02	0,01	0,01	0,01	0,01	0,01	0,00	0,15
MÁXIMO	3,55	8,49	5,98	11,30	9,05	6,33	3,74	4,25	2,42	1,85	1,39	1,05	36,62
PROMEDIO	0,24	0,39	0,65	1,32	1,30	1,30	0,96	0,81	0,59	0,44	0,32	0,24	8,58
PERCENTIL 10	0,03	0,03	0,06	0,08	0,07	0,08	0,07	0,06	0,04	0,04	0,03	0,03	0,83
PERCENTIL 25	0,07	0,08	0,10	0,17	0,18	0,19	0,24	0,31	0,20	0,16	0,11	0,08	2,69
MEDIANA	0,16	0,18	0,25	0,47	0,71	0,64	0,61	0,54	0,39	0,30	0,22	0,16	5,27
PERCENTIL 75	0,26	0,37	0,61	1,22	1,67	1,71	1,43	1,22	0,87	0,65	0,47	0,35	11,29
PERCENTIL 90	0,43	0,64	1,39	3,51	2,91	3,56	2,52	1,79	1,41	1,05	0,77	0,58	20,52
DESVIACIÓN TÍPICA	0,42	0,98	1,10	2,12	1,84	1,51	0,95	0,77	0,53	0,40	0,29	0,21	8,79
COEFICIENTE DE VARIACIÓN	1,75	2,51	1,69	1,61	1,41	1,16	0,99	0,95	0,89	0,90	0,90	0,90	1,02
COEFICIENTE DE SESGO	6,44	7,45	3,27	2,69	2,71	1,56	1,19	1,62	1,08	1,15	1,19	1,27	1,58
COEF. AUTOCORRELACIÓN													0,25

AÑO	OCT	NOV	DIC	ENE	FEB	MAR	ABR	MAY	JUN	JUL	AGO	SEP	ANUAL
1940/41	0,29	0,27	0,21	0,49	1,10	1,72	1,84	4,25	2,42	1,85	1,39	1,05	16,87
1941/42	0,72	0,62	0,49	0,40	0,31	0,34	0,72	0,61	0,47	0,37	0,28	0,22	5,54
1942/43	0,15	0,12	0,11	0,16	0,15	0,11	0,11	0,10	0,07	0,06	0,05	0,05	1,25
1943/44	0,06	0,05	0,07	0,08	0,07	0,07	0,06	0,05	0,04	0,03	0,02	0,02	0,62
1944/45	0,01	0,01	0,02	0,02	0,02	0,02	0,01	0,01	0,01	0,01	0,01	0,00	0,15
1945/46	0,00	0,02	0,17	0,20	0,15	0,16	0,38	1,32	0,91	0,68	0,50	0,38	4,87
1946/47	0,26	0,20	0,16	0,14	2,69	3,94	2,08	1,64	1,27	0,97	0,73	0,57	14,65
1947/48	0,40	0,31	0,24	0,98	0,68	0,51	0,40	0,33	0,27	0,20	0,15	0,12	4,58
1948/49	0,08	0,06	0,06	0,05	0,04	0,03	0,03	0,03	0,03	0,02	0,02	0,05	0,49
1949/50	0,05	0,04	0,03	0,02	0,02	0,02	0,01	0,02	0,02	0,02	0,01	0,01	0,27
1950/51	0,01	0,01	0,05	0,46	1,68	2,36	1,30	1,01	0,73	0,55	0,41	0,29	8,86
1951/52	0,20	0,60	0,43	0,52	0,48	0,37	0,39	0,30	0,21	0,16	0,12	0,08	3,86
1952/53	0,06	0,05	0,09	0,14	0,14	0,10	0,08	0,06	0,04	0,04	0,03	0,02	0,85
1953/54	0,02	0,03	0,03	0,03	0,04	0,11	0,07	0,15	0,13	0,08	0,06	0,04	0,79
1954/55	0,03	0,04	0,06	0,75	3,47	1,69	1,21	0,96	0,71	0,53	0,39	0,28	10,13
1955/56	0,19	0,48	2,92	3,23	1,79	4,25	3,28	2,29	1,60	1,22	0,89	0,63	22,76
1956/57	0,44	0,31	0,24	0,20	0,22	0,19	0,17	0,18	0,14	0,10	0,07	0,05	2,31
1957/58	0,04	0,03	0,04	0,16	0,57	0,63	0,99	0,53	0,39	0,31	0,22	0,16	4,05
1958/59	0,12	0,08	0,56	2,10	0,91	1,54	1,09	0,83	0,62	0,46	0,34	0,25	8,89
1959/60	0,20	0,24	4,25	4,26	8,07	5,80	3,09	2,29	1,63	1,25	0,91	0,65	32,63
1960/61	3,55	8,49	5,98	5,74	3,08	2,56	2,04	1,63	1,37	0,97	0,71	0,51	36,62
1961/62	0,47	0,82	2,70	8,74	2,10	6,33	3,17	2,41	1,65	1,26	0,92	0,65	31,21
1962/63	0,45	0,33	0,26	1,34	2,84	2,48	2,64	1,65	1,30	0,95	0,70	0,50	15,45
1963/64	0,34	1,38	2,29	1,22	3,40	2,88	2,46	1,61	1,15	0,89	0,65	0,46	18,73
1964/65	0,32	0,23	0,17	0,16	0,13	0,75	0,43	0,31	0,22	0,17	0,12	0,09	3,09
1965/66	0,13	0,53	1,37	7,27	8,89	3,49	3,07	2,13	1,52	1,16	0,85	0,61	31,01
1966/67	0,56	1,01	0,60	0,57	0,52	0,61	0,42	0,38	0,25	0,19	0,14	0,10	5,36
1967/68	0,07	0,35	0,32	0,22	0,50	0,63	0,59	0,49	0,32	0,24	0,18	0,13	4,04
1968/69	0,09	0,11	0,25	0,44	0,60	3,74	1,45	1,25	0,86	0,65	0,47	0,35	10,25
1969/70	0,25	0,22	0,19	3,43	1,62	1,22	0,88	0,69	0,49	0,37	0,27	0,19	9,83
1970/71	0,13	0,10	0,08	0,30	0,23	0,20	0,33	0,79	0,69	0,46	0,33	0,24	3,87
1971/72	0,16	0,12	0,09	0,11	0,93	1,06	0,59	0,49	0,34	0,26	0,19	0,15	4,48
1972/73	0,23	0,31	1,12	0,90	0,56	0,46	0,35	0,35	0,29	0,20	0,15	0,10	5,03
1973/74	0,07	0,06	0,08	0,39	0,89	0,82	0,64	0,47	0,33	0,27	0,19	0,14	4,35
1974/75	0,09	0,10	0,09	0,20	0,27	0,40	0,33	0,32	0,31	0,20	0,15	0,11	2,56
1975/76	0,07	0,06	0,07	0,05	0,10	0,08	0,08	0,06	0,04	0,04	0,03	0,04	0,71
1976/77	0,24	0,69	0,91	6,16	5,36	3,02	2,32	1,69	1,39	1,02	0,75	0,53	24,10
1977/78	0,43	0,33	0,56	0,75	1,90	3,91	1,52	1,26	0,89	0,67	0,49	0,35	13,05
1978/79	0,24	0,17	0,61	2,27	9,05	5,03	3,74	2,42	1,72	1,32	0,97	0,69	28,23
1979/80	0,68	0,62	0,59	0,78	0,67	0,77	0,77	0,90	0,60	0,44	0,32	0,23	7,38
1980/81	0,16	0,14	0,11	0,09	0,06	0,09	0,11	0,10	0,06	0,05	0,04	0,03	1,03
1981/82	0,02	0,01	0,37	1,13	0,74	0,62	0,46	0,34	0,25	0,19	0,14	0,10	4,36
1982/83	0,11	0,18	0,38	0,25	0,25	0,24	0,22	0,35	0,20	0,16	0,11	0,08	2,53
1983/84	0,06	0,05	0,25	0,62	0,55	0,54	0,76	0,81	0,67	0,45	0,33	0,23	5,31
1984/85	0,16	0,78	0,95	1,42	2,39	1,52	1,39	1,00	0,76	0,56	0,41	0,29	11,63
1985/86	0,20	0,15	0,16	0,29	1,14	1,06	0,79	0,61	0,42	0,32	0,24	0,17	5,56
1986/87	0,12	0,10	0,10	0,28	0,80	0,63	0,94	0,54	0,38	0,30	0,22	0,16	4,57
1987/88	0,17	0,17	0,26	0,67	0,84	0,49	0,78	0,81	0,56	0,50	0,33	0,24	5,83
1988/89	0,16	0,12	0,09	0,07	0,05	0,04	0,07	0,06	0,11	0,06	0,04	0,03	0,89
1989/90	0,02	0,03	1,27	1,22	1,20	0,75	0,62	0,46	0,33	0,25	0,18	0,13	6,46
1990/91	0,09	0,11	0,16	0,31	0,36	0,82	0,49	0,35	0,25	0,19	0,14	0,10	3,39
1991/92	0,07	0,05	0,04	0,04	0,03	0,02	0,02	0,01	0,03	0,02	0,02	0,01	0,36
1992/93	0,13	0,31	0,46	0,27	0,18	0,18	0,13	0,18	0,14	0,10	0,07	0,05	2,22
1993/94	1,07	0,91	0,74	1,21	0,98	0,79	0,53	0,49	0,35	0,26	0,19	0,14	7,67
1994/95	0,10	0,32	0,22	0,37	0,67	0,49	0,32	0,26	0,18	0,14	0,10	0,07	3,26
1995/96	0,05	0,08	0,76	3,36	1,93	1,69	1,64	1,30	0,86	0,66	0,48	0,34	13,15
1996/97	0,24	0,17	0,78	2,46	1,13	0,87	0,64	0,54	0,75	0,44	0,33	0,23	8,59
1997/98	0,17	1,70	5,44	3,68	2,21	1,60	1,32	1,12	0,90	0,64	0,46	0,33	19,56
1998/99	0,23	0,16	0,13	0,21	0,14	0,13	0,11	0,12	0,07	0,06	0,04	0,03	1,43
1999/00	0,24	0,38	0,37	0,36	0,25	0,19	0,38	0,69	0,37	0,28	0,20	0,14	3,85
2000/01	0,10	0,47	2,15	11,30	4,20	5,52	2,76	2,10	1,49	1,15	0,84	0,60	32,67
2001/02	0,43	0,31	0,23	0,22	0,16	0,16	0,13	0,10	0,07	0,05	0,04	0,03	1,93
2002/03	0,11	0,41	1,42	6,40	2,42	2,16	1,59	1,27	0,87	0,67	0,49	0,35	18,16
2003/04	0,28	0,53	0,67	0,58	0,57	0,51	0,45	0,35	0,24	0,18	0,14	0,10	4,62
2004/05	0,07	0,08	0,10	0,08	0,06	0,05	0,05	0,03	0,02	0,02	0,01	0,01	0,59
2005/06	0,03	0,54	0,60	1,12	0,94	1,50	1,08	0,79	0,55	0,42	0,31	0,22	8,10
2006/07	0,30	0,46	0,58	0,42	0,86	0,65	0,49	0,58	0,50	0,35	0,25	0,18	5,63
2007/08	0,15	0,13	0,11	0,13	0,11	0,11	0,16	0,79	0,89	0,52	0,38	0,27	3,75
2008/09	0,22	0,25	0,49	0,74	0,92	0,58	0,42	0,32	0,23	0,17	0,13	0,09	4,54
2009/10	0,07	0,05	0,32	2,29	2,72	3,09	2,27	1,74	1,23	0,93	0,68	0,48	15,85
2010/11	0,37	0,28	0,72	1,26	0,93	0,93	0,73	0,55	0,38	0,29	0,21	0,15	6,80
2011/12	0,12	0,12	0,11	0,10	0,08	0,07	0,17	0,33	0,16	0,12	0,09	0,06	1,53
2012/13	0,05	0,17	0,22	0,66	0,76	3,44	2,94	1,67	1,14	0,86	0,63	0,45	13,00
2013/14	0,40	0,30	0,38	1,99	2,84	2,26	1,44	1,07	0,76	0,58	0,42	0,30	12,76
2014/15	0,26	0,51	0,62	0,58	0,95	0,61	0,50	0,40	0,30	0,22	0,16	0,12	5,24
2015/16	0,03	0,03	0,02	0,94	0,81	0,66	1,26	1,02	0,81	0,60	0,46	0,35	7,00
2016/17	0,27	0,24	0,19	0,15	0,11	0,09	0,07	0,05	0,04	0,03	0,03	0,02	1,29
2017/18	0,02	0,01	0,01	0,13	0,18	2,07	1,72	1,90	1,45	1,11	0,83	0,63	10,06

APORTACIÓN INTERCUENCA - CAMBIO CLIMÁTICO (Serie completa)

Masa 30400403.- Río Pedro desde cabecera hasta confluencia con río Duero, y arroyo del Henar

	OCT	NOV	DIC	ENE	FEB	MAR	ABR	MAY	JUN	JUL	AGO	SEP	AÑO
MÍNIMO	0,01	0,02	0,05	0,06	0,04	0,04	0,06	0,04	0,03	0,03	0,02	0,02	0,69
MÁXIMO	2,25	7,13	12,88	23,07	17,33	13,16	7,84	7,22	4,45	3,43	2,83	2,34	71,14
PROMEDIO	0,37	0,61	1,14	2,19	2,42	2,27	1,62	1,25	0,86	0,63	0,50	0,40	14,26
PERCENTIL 10	0,05	0,09	0,13	0,21	0,16	0,15	0,15	0,16	0,12	0,07	0,05	0,05	1,99
PERCENTIL 25	0,13	0,15	0,23	0,34	0,39	0,44	0,38	0,37	0,29	0,22	0,18	0,13	3,87
MEDIANA	0,30	0,36	0,49	0,82	1,14	1,26	1,15	0,90	0,70	0,45	0,36	0,30	9,32
PERCENTIL 75	0,47	0,58	1,02	1,96	3,09	3,25	2,46	1,73	1,10	0,84	0,66	0,55	20,78
PERCENTIL 90	0,75	0,99	1,72	7,21	5,57	5,84	3,76	2,62	2,03	1,33	1,03	0,78	33,51
DESVIACIÓN TÍPICA	0,38	0,99	2,10	3,75	3,35	2,51	1,59	1,27	0,79	0,60	0,49	0,40	13,64
COEFICIENTE DE VARIACIÓN	1,03	1,63	1,84	1,71	1,38	1,11	0,98	1,02	0,92	0,96	0,98	1,00	0,96
COEFICIENTE DE SESGO	2,64	4,51	3,84	3,21	2,46	1,73	1,39	2,19	1,72	1,90	2,03	2,14	1,65
COEF. AUTOCORRELACIÓN													0,10

AÑO	OCT	NOV	DIC	ENE	FEB	MAR	ABR	MAY	JUN	JUL	AGO	SEP	ANUAL
1940/41	0,89	0,89	0,74	0,81	12,33	5,02	5,43	7,22	4,45	3,43	2,83	2,34	46,39
1941/42	1,93	1,68	1,39	1,29	1,08	3,01	1,99	1,24	1,08	0,85	0,72	0,68	16,95
1942/43	0,72	0,56	0,87	2,12	0,83	0,81	2,14	1,14	0,92	0,86	0,68	0,62	12,26
1943/44	0,57	0,47	0,51	0,41	0,35	0,38	0,90	1,01	0,64	0,47	0,40	0,69	6,80
1944/45	0,53	0,45	0,82	0,42	1,64	0,51	0,43	0,37	0,36	0,28	0,24	0,21	6,28
1945/46	0,20	0,33	1,70	0,72	0,91	1,92	3,38	5,80	2,56	1,99	1,66	1,38	22,56
1946/47	1,15	0,98	0,82	0,84	7,24	6,64	3,32	3,07	2,47	1,91	1,62	1,38	31,45
1947/48	1,20	0,99	0,95	3,62	1,67	1,36	1,18	1,17	0,94	0,74	0,62	0,52	14,95
1948/49	0,47	0,39	0,40	0,34	0,29	0,28	0,24	0,28	0,25	0,21	0,18	0,49	3,82
1949/50	0,42	0,43	0,37	0,34	0,35	0,29	0,25	0,37	0,30	0,24	0,20	0,17	3,71
1950/51	0,01	0,03	0,21	2,16	7,19	6,26	1,91	1,47	1,09	0,81	0,63	0,48	22,25
1951/52	0,40	0,70	0,61	0,92	0,99	0,92	1,12	0,61	0,40	0,31	0,25	0,19	7,42
1952/53	0,15	0,12	0,23	0,60	0,41	0,26	0,21	0,16	0,13	0,10	0,07	0,05	2,49
1953/54	0,19	0,16	0,23	0,22	0,78	1,71	0,68	0,55	0,44	0,28	0,22	0,17	5,61
1954/55	0,13	0,15	0,20	2,21	5,72	2,98	1,41	1,08	0,81	0,61	0,47	0,36	16,14
1955/56	0,29	0,25	1,76	2,54	1,85	5,26	4,83	2,24	1,40	1,03	0,80	0,61	22,86
1956/57	0,49	0,37	0,30	0,27	0,24	0,20	0,15	0,15	0,15	0,09	0,07	0,05	2,53
1957/58	0,05	0,05	0,05	0,15	0,56	0,77	1,24	0,45	0,32	0,24	0,19	0,14	4,21
1958/59	0,13	0,09	1,68	3,64	1,16	2,06	1,59	1,20	0,74	0,54	0,42	0,34	13,59
1959/60	0,31	0,37	9,21	9,33	13,34	9,07	3,47	2,39	1,83	1,37	1,07	0,81	52,56
1960/61	2,25	7,13	8,82	8,86	3,47	2,47	1,82	1,48	1,13	0,84	0,66	0,50	39,43
1961/62	0,47	3,35	4,34	8,83	2,46	8,05	3,35	2,93	1,71	1,25	0,98	0,74	38,47
1962/63	0,60	0,49	0,40	1,24	3,82	3,47	3,12	1,52	1,09	0,83	0,64	0,49	17,71
1963/64	0,39	0,72	3,97	1,10	4,76	5,31	3,94	1,78	1,30	0,99	0,77	0,58	25,61
1964/65	0,47	0,36	0,29	0,39	0,33	0,88	0,45	0,27	0,20	0,15	0,12	0,09	4,00
1965/66	0,36	3,35	5,78	23,07	17,33	5,92	5,50	3,36	2,33	1,75	1,36	1,03	71,14
1966/67	0,96	1,98	1,01	1,29	1,02	0,98	0,59	0,47	0,35	0,26	0,20	0,15	9,27
1967/68	0,13	1,04	1,10	0,69	1,93	2,63	1,77	1,59	0,85	0,62	0,49	0,37	13,21
1968/69	0,30	0,23	0,42	0,64	0,68	4,04	1,20	1,36	0,74	0,52	0,41	0,32	10,86
1969/70	0,26	0,21	0,20	1,97	1,59	1,03	0,70	0,50	0,37	0,28	0,22	0,16	7,50
1970/71	0,13	0,10	0,11	0,45	0,37	0,30	0,36	0,51	0,76	0,29	0,21	0,16	3,77
1971/72	0,13	0,10	0,09	0,31	3,71	4,27	1,43	1,03	0,75	0,56	0,44	0,34	13,16
1972/73	0,34	0,47	1,11	1,87	1,17	0,68	0,51	0,40	0,32	0,23	0,18	0,14	7,42
1973/74	0,11	0,11	0,16	0,47	1,12	1,51	0,89	0,58	0,39	0,30	0,23	0,17	6,05
1974/75	0,14	0,12	0,10	0,18	0,39	0,43	0,51	0,45	0,53	0,23	0,18	0,13	3,40
1975/76	0,11	0,08	0,14	0,08	0,09	0,06	0,06	0,04	0,03	0,03	0,02	0,02	0,76
1976/77	0,05	0,38	0,98	12,10	11,59	4,20	3,10	2,29	2,12	1,31	1,00	0,76	39,87
1977/78	0,62	0,47	0,50	0,78	3,42	5,80	3,06	2,60	1,38	1,00	0,77	0,58	20,97
1978/79	0,47	0,36	0,39	1,59	11,10	4,09	4,65	1,97	1,43	1,07	0,83	0,63	28,59
1979/80	0,54	0,58	0,51	0,85	0,66	0,89	0,71	0,64	0,45	0,28	0,22	0,17	6,49
1980/81	0,14	0,13	0,11	0,09	0,08	0,09	0,15	0,15	0,07	0,05	0,04	0,03	1,13
1981/82	0,03	0,02	0,27	0,87	0,62	0,44	0,28	0,20	0,22	0,13	0,10	0,08	3,26
1982/83	0,08	0,18	0,40	0,21	0,16	0,15	0,14	0,18	0,09	0,06	0,05	0,04	1,74
1983/84	0,03	0,03	0,08	0,31	0,36	0,55	0,94	1,71	2,01	0,70	0,54	0,41	7,67
1984/85	0,33	0,87	1,08	1,56	3,67	2,22	2,57	1,43	0,97	0,71	0,55	0,42	16,39
1985/86	0,34	0,26	0,24	0,39	1,60	1,69	2,10	1,73	0,86	0,62	0,48	0,38	10,69
1986/87	0,31	0,24	0,20	0,28	0,91	0,79	0,79	0,38	0,28	0,21	0,16	0,12	4,68
1987/88	0,16	0,21	0,47	0,83	1,21	0,47	1,37	1,73	0,81	0,59	0,41	0,31	8,58
1988/89	0,25	0,19	0,16	0,13	0,10	0,09	0,15	0,10	0,14	0,06	0,05	0,05	1,47
1989/90	0,03	0,04	0,78	0,88	0,72	0,39	0,27	0,22	0,16	0,12	0,10	0,07	3,78
1990/91	0,06	0,09	0,23	0,59	1,27	4,72	4,10	1,45	0,97	0,73	0,57	0,43	15,20
1991/92	0,36	0,29	0,24	0,20	0,14	0,12	0,09	0,07	0,08	0,05	0,04	0,03	1,72
1992/93	0,20	0,40	1,02	0,39	0,30	0,29	0,19	0,23	0,18	0,11	0,08	0,06	3,45
1993/94	0,36	0,65	0,69	2,20	1,48	1,16	0,60	0,49	0,37	0,28	0,22	0,16	8,67
1994/95	0,19	0,94	0,45	0,69	0,81	0,71	0,33	0,28	0,21	0,16	0,12	0,09	4,98
1995/96	0,07	0,12	1,43	9,16	5,31	2,65	3,15	2,09	1,27	0,95	0,74	0,56	27,50
1996/97	0,45	0,35	1,01	6,51	1,76	1,10	0,84	0,71	0,65	0,42	0,33	0,25	14,37
1997/98	0,20	2,86	12,88	6,00	3,12	1,96	1,66	1,36	1,03	0,73	0,57	0,43	32,80
1998/99	0,35	0,27	0,22	0,22	0,17	0,19	0,13	0,17	0,09	0,07	0,05	0,04	1,96
1999/00	0,13	0,23	0,26	0,26	0,13	0,10	0,29	0,27	0,12	0,09	0,07	0,05	2,00
2000/01	0,04	0,57	2,43	13,18	4,63	6,94	2,49	1,84	1,37	1,03	0,81	0,61	35,95
2001/02	0,52	0,39	0,31	0,29	0,21	0,20	0,15	0,12	0,10	0,07	0,05	0,04	2,44
2002/03	0,12	0,51	1,34	9,47	3,67	3,33	2,38	1,69	1,10	0,83	0,65	0,52	25,61
2003/04	0,53	0,82	1,25	1,42	1,69	2,18	1,81	2,26	0,98	0,71	0,56	0,42	14,64
2004/05	0,34	0,31	0,29	0,23	0,16	0,14	0,11	0,09	0,06	0,05	0,04	0,03	1,84
2005/06	0,05	0,55	0,78	1,22	0,87	2,09	1,34	0,88	0,57	0,43	0,33	0,25	9,36
2006/07	0,35	0,58	1,00	0,49	1,40	0,90	0,79	0,87	0,57	0,38	0,29	0,22	7,84
2007/08	0,19	0,14	0,12	0,11	0,08	0,07	0,11	0,93	0,98	0,36	0,27	0,20	3,55
2008/09	0,18	0,40	1,17	1,90	2,46	1,40	0,82	0,63	0,47	0,38	0,30	0,23	10,33
2009/10	0,18	0,14	0,40	3,34	5,33	5,27	3,03	2,89	1,78	1,32	1,01	0,76	25,45
2010/11	0,62	0,49	0,69	0,77	0,73	0,89	0,51	0,36	0,28	0,22	0,17	0,13	5,86
2011/12	0,10	0,09	0,08	0,06	0,04	0,04	0,07	0,10	0,04	0,03	0,02	0,02	0,69
2012/13	0,02	0,12	0,15	1,13	1,95	13,16	7,84	4,30	2,36	1,74	1,36	1,03	35,17
2013/14	0,84	0,65	0,60	2,03	5,51	6,20	1,92	1,37	1,02	0,82	0,64	0,48	22,08
2014/15	0,41	0,56	1,36	0,98	2,98	1,91	1,19	0,87	0,63	0,50	0,39	0,30	12,07
2015/16	0,41	0,35	0,30	1,77	2,37	2,06	4,10	2,52	2,08	1,70	1,39	1,14	20,19
2016/17	0,94	1,02	0,84	0,69	0,62	0,53	0,45	0,39	0,34	0,32	0,29	0,24	6,68
2017/18	0,21	0,18	0,16	0,34	0,53	2,85	3,68	2,66	2,54	2,10	1,71	1,40	18,36

APORTACIÓN INTERCUENCA - CAMBIO CLIMÁTICO (Serie completa)

Masa 30400404.- Río Sacramenia desde confluencia con arroyos del Pozo y del Recorvo hasta confluencia con río Duratón

	OCT	NOV	DIC	ENE	FEB	MAR	ABR	MAY	JUN	JUL	AGO	SEP	AÑO
MÍNIMO	0,00	0,01	0,01	0,01	0,02	0,01	0,01	0,01	0,01	0,01	0,01	0,00	0,15
MÁXIMO	1,17	3,26	3,69	6,23	5,68	3,53	2,48	1,90	1,44	1,06	0,79	0,58	23,95
PROMEDIO	0,14	0,22	0,39	0,82	0,89	0,87	0,63	0,52	0,39	0,29	0,21	0,15	5,53
PERCENTIL 10	0,03	0,03	0,04	0,06	0,06	0,05	0,07	0,06	0,04	0,03	0,02	0,02	0,73
PERCENTIL 25	0,05	0,05	0,08	0,14	0,15	0,18	0,17	0,21	0,15	0,11	0,08	0,06	1,98
MEDIANA	0,10	0,12	0,17	0,34	0,49	0,51	0,43	0,39	0,28	0,22	0,16	0,11	3,38
PERCENTIL 75	0,18	0,22	0,40	0,93	1,27	1,24	0,99	0,85	0,63	0,43	0,32	0,23	8,38
PERCENTIL 90	0,27	0,41	0,76	2,04	2,05	2,38	1,46	1,20	0,87	0,65	0,47	0,34	12,32
DESVIACIÓN TÍPICA	0,15	0,39	0,64	1,22	1,15	0,92	0,62	0,44	0,33	0,25	0,18	0,13	5,11
COEFICIENTE DE VARIACIÓN	1,10	1,81	1,64	1,49	1,30	1,06	0,97	0,85	0,85	0,86	0,87	0,87	0,92
COEFICIENTE DE SESGO	4,20	6,19	3,41	2,48	2,42	1,29	1,25	0,96	1,01	1,09	1,12	1,17	1,38
COEF. AUTOCORRELACIÓN													0,17

AÑO	OCT	NOV	DIC	ENE	FEB	MAR	ABR	MAY	JUN	JUL	AGO	SEP	ANUAL
1940/41	0,11	0,10	0,08	0,11	1,97	1,14	1,13	1,90	1,44	1,06	0,79	0,58	10,41
1941/42	0,41	0,34	0,28	0,23	0,17	0,21	0,21	0,18	0,14	0,10	0,08	0,06	2,41
1942/43	0,05	0,04	0,03	0,08	0,09	0,07	0,06	0,06	0,04	0,03	0,03	0,02	0,59
1943/44	0,03	0,03	0,03	0,04	0,03	0,03	0,03	0,03	0,03	0,02	0,02	0,01	0,33
1944/45	0,01	0,01	0,01	0,01	0,02	0,03	0,02	0,01	0,01	0,01	0,01	0,00	0,15
1945/46	0,00	0,01	0,26	0,26	0,20	0,20	0,43	0,93	0,75	0,55	0,41	0,30	4,31
1946/47	0,21	0,16	0,12	0,12	1,43	1,87	1,33	1,03	0,79	0,58	0,43	0,33	8,41
1947/48	0,24	0,18	0,16	1,40	0,85	0,64	0,47	0,39	0,31	0,23	0,17	0,13	5,18
1948/49	0,09	0,07	0,05	0,05	0,03	0,03	0,02	0,02	0,02	0,02	0,01	0,02	0,43
1949/50	0,02	0,03	0,03	0,02	0,02	0,01	0,01	0,02	0,02	0,01	0,01	0,01	0,20
1950/51	0,01	0,01	0,08	0,82	2,47	2,71	1,19	0,93	0,66	0,50	0,36	0,26	10,00
1951/52	0,19	0,38	0,28	0,35	0,32	0,29	0,30	0,26	0,16	0,13	0,09	0,07	2,81
1952/53	0,06	0,05	0,11	0,16	0,14	0,10	0,08	0,06	0,04	0,04	0,02	0,02	0,86
1953/54	0,02	0,03	0,03	0,04	0,11	0,26	0,16	0,25	0,18	0,12	0,09	0,06	1,35
1954/55	0,05	0,05	0,09	1,27	3,00	1,40	0,91	0,72	0,52	0,39	0,28	0,20	8,88
1955/56	0,15	0,16	1,06	1,23	0,86	2,10	2,32	1,40	0,95	0,71	0,52	0,37	11,83
1956/57	0,27	0,19	0,15	0,14	0,19	0,16	0,16	0,23	0,19	0,13	0,09	0,07	1,96
1957/58	0,05	0,05	0,05	0,16	0,41	0,51	0,67	0,38	0,28	0,22	0,16	0,11	3,05
1958/59	0,09	0,06	0,33	1,12	0,57	0,86	0,59	0,44	0,32	0,24	0,17	0,16	4,95
1959/60	0,16	0,19	2,48	2,75	5,10	2,83	1,61	1,19	0,85	0,64	0,47	0,33	18,59
1960/61	1,17	3,26	3,69	3,82	1,90	1,52	1,08	0,87	0,66	0,48	0,35	0,25	19,05
1961/62	0,22	0,51	1,25	4,03	1,33	3,53	1,61	1,22	0,85	0,64	0,47	0,33	15,98
1962/63	0,24	0,19	0,16	0,97	2,02	1,67	1,34	0,90	0,66	0,49	0,36	0,26	9,24
1963/64	0,18	0,68	1,35	0,76	2,19	1,94	2,02	1,15	0,83	0,62	0,46	0,32	12,51
1964/65	0,24	0,17	0,13	0,15	0,13	0,58	0,29	0,22	0,15	0,12	0,08	0,06	2,33
1965/66	0,13	0,72	1,94	6,23	5,68	2,71	2,13	1,52	1,08	0,81	0,59	0,42	23,95
1966/67	0,36	0,66	0,42	0,46	0,43	0,41	0,28	0,25	0,17	0,13	0,09	0,07	3,72
1967/68	0,05	0,18	0,21	0,15	0,32	0,38	0,29	0,24	0,16	0,12	0,09	0,06	2,24
1968/69	0,04	0,05	0,16	0,30	0,37	2,82	0,85	0,77	0,54	0,41	0,29	0,23	6,83
1969/70	0,18	0,17	0,16	2,42	1,03	0,81	0,54	0,42	0,30	0,23	0,17	0,12	6,55
1970/71	0,09	0,06	0,06	0,25	0,19	0,19	0,24	0,39	0,37	0,25	0,18	0,13	2,39
1971/72	0,09	0,07	0,05	0,08	0,71	1,04	0,52	0,42	0,29	0,22	0,16	0,12	3,76
1972/73	0,14	0,17	0,53	0,61	0,40	0,33	0,25	0,22	0,17	0,12	0,09	0,06	3,09
1973/74	0,05	0,04	0,07	0,28	0,64	0,66	0,46	0,35	0,24	0,19	0,14	0,10	3,23
1974/75	0,07	0,07	0,06	0,13	0,17	0,27	0,23	0,32	0,39	0,23	0,17	0,12	2,21
1975/76	0,09	0,07	0,08	0,06	0,09	0,08	0,07	0,05	0,03	0,03	0,02	0,02	0,68
1976/77	0,10	0,35	0,58	3,70	3,23	1,92	1,36	1,01	0,92	0,66	0,48	0,34	14,65
1977/78	0,27	0,21	0,30	0,51	1,59	2,31	1,02	0,94	0,66	0,48	0,35	0,25	8,89
1978/79	0,18	0,13	0,29	1,29	5,10	2,53	2,25	1,31	0,94	0,71	0,52	0,37	15,61
1979/80	0,34	0,34	0,35	0,54	0,47	0,60	0,52	0,61	0,40	0,29	0,21	0,15	4,83
1980/81	0,11	0,12	0,10	0,09	0,07	0,10	0,11	0,10	0,07	0,05	0,04	0,03	0,99
1981/82	0,02	0,02	0,51	0,76	0,56	0,45	0,31	0,23	0,18	0,13	0,09	0,07	3,31
1982/83	0,06	0,09	0,23	0,16	0,15	0,14	0,15	0,25	0,14	0,11	0,08	0,06	1,61
1983/84	0,04	0,03	0,09	0,34	0,40	0,51	0,71	0,82	0,65	0,43	0,31	0,22	4,57
1984/85	0,16	0,35	0,43	0,70	1,37	0,94	0,94	0,66	0,49	0,36	0,26	0,19	6,86
1985/86	0,13	0,10	0,10	0,16	0,58	0,64	0,51	0,41	0,27	0,21	0,15	0,11	3,36
1986/87	0,08	0,06	0,07	0,16	0,49	0,43	0,56	0,32	0,23	0,17	0,13	0,09	2,78
1987/88	0,11	0,13	0,20	0,39	0,50	0,30	0,43	0,45	0,31	0,28	0,18	0,13	3,40
1988/89	0,09	0,07	0,05	0,04	0,03	0,03	0,06	0,06	0,16	0,07	0,05	0,04	0,75
1989/90	0,03	0,03	0,28	0,43	0,42	0,27	0,21	0,16	0,11	0,08	0,06	0,04	2,13
1990/91	0,03	0,04	0,08	0,18	0,22	0,46	0,30	0,21	0,15	0,11	0,08	0,06	1,93
1991/92	0,04	0,04	0,03	0,03	0,02	0,01	0,01	0,01	0,03	0,02	0,02	0,01	0,28
1992/93	0,12	0,23	0,43	0,26	0,18	0,18	0,12	0,14	0,13	0,09	0,06	0,04	1,98
1993/94	0,43	0,43	0,38	0,77	0,66	0,60	0,35	0,29	0,21	0,15	0,11	0,08	4,47
1994/95	0,07	0,24	0,17	0,34	0,51	0,42	0,25	0,20	0,14	0,10	0,08	0,05	2,56
1995/96	0,04	0,04	0,50	1,87	1,36	1,09	1,08	0,75	0,52	0,39	0,28	0,20	8,12
1996/97	0,15	0,11	0,41	1,87	0,82	0,62	0,43	0,36	0,43	0,27	0,19	0,14	5,78
1997/98	0,10	0,82	2,97	1,82	1,14	0,86	0,69	0,60	0,53	0,35	0,25	0,18	10,32
1998/99	0,13	0,10	0,08	0,11	0,09	0,11	0,08	0,10	0,06	0,05	0,03	0,02	0,97
1999/00	0,10	0,17	0,20	0,20	0,13	0,10	0,19	0,45	0,25	0,18	0,13	0,09	2,18
2000/01	0,07	0,21	0,67	4,82	2,11	3,09	1,36	1,05	0,74	0,56	0,41	0,29	15,37
2001/02	0,23	0,16	0,12	0,13	0,09	0,10	0,08	0,06	0,05	0,03	0,02	0,02	1,10
2002/03	0,13	0,40	0,95	4,23	1,63	1,50	1,00	0,86	0,57	0,43	0,32	0,23	12,25
2003/04	0,22	0,39	0,56	0,57	0,54	0,52	0,44	0,39	0,26	0,19	0,14	0,10	4,32
2004/05	0,07	0,07	0,07	0,07	0,05	0,04	0,05	0,03	0,02	0,02	0,01	0,01	0,50
2005/06	0,03	0,62	0,63	1,05	0,93	1,17	0,75	0,57	0,40	0,30	0,22	0,16	6,84
2006/07	0,20	0,23	0,28	0,23	0,55	0,39	0,30	0,37	0,31	0,22	0,16	0,11	3,35
2007/08	0,09	0,07	0,06	0,06	0,05	0,05	0,09	0,41	0,49	0,27	0,20	0,14	1,98
2008/09	0,11	0,16	0,46	0,78	0,89	0,60	0,44	0,33	0,23	0,18	0,13	0,09	4,39
2009/10	0,07	0,05	0,17	0,98	1,64	2,01	1,44	1,10	0,83	0,61	0,45	0,32	9,66
2010/11	0,24	0,18	0,30	0,46	0,37	0,42	0,33	0,26	0,18	0,14	0,10	0,07	3,05
2011/12	0,05	0,08	0,09	0,07	0,07	0,05	0,14	0,21	0,11	0,08	0,06	0,04	1,06
2012/13	0,04	0,07	0,10	0,52	0,77	3,48	2,48	1,42	0,96	0,72	0,53	0,38	11,44
2013/14	0,30	0,21	0,22	0,96	1,62	1,58	0,85	0,64	0,45	0,35	0,25	0,18	7,61
2014/15	0,15	0,33	0,40	0,35	0,61	0,40	0,31	0,24	0,18	0,13	0,10	0,07	3,29
2015/16	0,04	0,03	0,02	0,77	1,31	1,13	1,36	1,22	0,96	0,71	0,53	0,39	8,47
2016/17	0,29	0,26	0,21	0,16	0,12	0,09	0,07	0,06	0,05	0,04	0,03	0,02	1,39
2017/18	0,02	0,01	0,01	0,08	0,21	1,26	1,51	1,50	1,33	1,04	0,77	0,57	8,30

APORTACIÓN INTERCUENCA - CAMBIO CLIMÁTICO (Serie completa)

Masa 30400406.- Río Duratón desde confluencia con río Sacramenia hasta proximidades del límite del LIC "Riberas del río Duratón"

	OCT	NOV	DIC	ENE	FEB	MAR	ABR	MAY	JUN	JUL	AGO	SEP	AÑO
MÍNIMO	0,70	0,94	1,35	0,81	0,85	2,01	1,36	1,00	1,44	0,67	0,35	0,22	21,77
MÁXIMO	22,41	44,38	54,34	97,70	90,15	67,72	51,83	44,95	23,31	14,15	10,60	8,58	390,74
PROMEDIO	4,54	6,87	9,67	16,11	17,41	17,19	13,32	11,44	7,96	5,29	4,20	3,71	117,71
PERCENTIL 10	2,18	2,50	3,19	3,52	3,33	3,68	4,30	4,04	3,13	2,23	1,97	1,83	44,90
PERCENTIL 25	2,76	3,24	4,20	5,47	6,14	6,63	6,17	6,17	4,61	2,86	2,39	2,32	64,62
MEDIANA	3,91	4,88	6,89	10,31	12,04	12,31	10,40	10,07	6,83	4,84	3,91	3,42	98,90
PERCENTIL 75	5,48	8,12	10,36	19,00	20,69	21,36	15,93	14,51	10,63	6,79	5,38	4,67	160,82
PERCENTIL 90	7,61	11,87	16,60	41,94	40,11	39,83	29,34	19,31	13,01	9,24	7,32	6,07	214,78
DESVIACIÓN TÍPICA	2,92	6,54	9,55	16,85	17,65	14,82	9,94	7,82	4,66	2,93	2,19	1,76	72,83
COEFICIENTE DE VARIACIÓN	0,64	0,95	0,99	1,05	1,01	0,86	0,75	0,68	0,59	0,55	0,52	0,47	0,62
COEFICIENTE DE SESGO	3,20	3,17	2,68	2,26	2,06	1,39	1,57	1,84	1,08	0,87	0,65	0,53	1,24
COEF. AUTOCORRELACIÓN													0,18

AÑO	OCT	NOV	DIC	ENE	FEB	MAR	ABR	MAY	JUN	JUL	AGO	SEP	ANUAL
1940/41	7,69	9,89	3,95	4,55	90,15	48,62	36,99	44,95	23,31	13,11	8,81	6,38	298,39
1941/42	4,65	6,89	3,80	3,71	2,69	21,39	13,61	6,36	4,16	2,19	2,13	2,65	74,23
1942/43	5,55	2,56	2,63	9,98	4,65	7,42	10,63	6,15	2,59	1,92	1,18	1,82	57,09
1943/44	2,57	1,49	3,09	1,81	0,85	3,84	5,27	5,15	3,95	1,52	0,71	1,64	31,89
1944/45	2,54	1,59	1,44	0,81	6,48	3,71	1,52	1,00	1,44	0,67	0,35	0,22	21,77
1945/46	0,72	5,50	16,25	6,81	4,88	10,00	23,10	35,96	17,04	8,80	5,87	4,43	139,35
1946/47	3,28	3,36	3,93	4,90	56,83	67,72	28,51	18,84	12,35	8,09	5,90	6,05	219,76
1947/48	5,65	3,65	3,22	42,20	15,79	12,45	10,13	11,30	6,15	3,33	2,35	1,81	118,04
1948/49	2,76	1,63	3,29	1,71	1,22	2,01	1,36	3,84	2,67	0,92	0,50	7,24	29,14
1949/50	2,47	4,81	3,21	1,65	2,66	2,27	1,63	4,12	2,02	0,78	0,47	0,37	26,47
1950/51	0,70	1,84	5,93	25,48	41,60	36,70	15,67	13,39	10,47	6,83	5,62	5,27	169,50
1951/52	4,97	11,57	8,12	10,15	8,18	10,59	10,55	8,62	4,99	5,42	3,85	3,77	90,79
1952/53	3,72	2,98	6,14	6,28	5,73	4,05	5,61	3,56	5,09	2,86	2,10	1,83	49,95
1953/54	4,02	3,05	5,63	5,55	8,93	14,81	6,16	10,67	6,90	3,76	3,13	2,58	75,19
1954/55	2,36	3,73	4,27	24,90	41,15	18,20	12,84	10,89	9,52	5,89	4,83	3,81	142,38
1955/56	2,57	3,16	18,53	17,29	11,76	33,27	29,38	17,78	8,42	4,97	4,67	4,15	155,95
1956/57	5,51	4,75	4,37	5,22	7,52	5,90	6,55	9,07	8,23	3,96	3,28	2,95	67,33
1957/58	4,17	3,75	3,70	6,67	8,24	12,16	14,64	7,11	6,53	5,31	3,75	3,21	79,23
1958/59	3,62	2,55	14,64	19,12	7,61	17,29	11,29	10,50	6,82	4,85	4,14	6,01	108,42
1959/60	4,83	7,05	40,63	39,51	63,99	42,86	19,71	16,11	12,83	9,16	7,43	5,99	270,11
1960/61	22,41	44,38	54,34	51,30	23,23	18,48	18,14	14,54	11,29	8,04	6,80	5,78	278,72
1961/62	7,72	26,06	25,64	50,06	19,16	52,43	29,32	19,07	14,88	10,05	8,19	6,76	269,35
1962/63	6,92	7,61	8,05	25,20	36,02	27,72	23,87	13,23	11,59	8,31	6,69	6,12	181,32
1963/64	5,02	16,67	30,80	10,98	39,66	38,06	32,11	14,45	12,68	9,41	7,46	6,03	223,34
1964/65	5,63	4,53	5,13	10,00	7,90	17,94	6,87	5,81	4,59	3,60	3,12	2,97	78,10
1965/66	7,66	20,45	34,13	97,70	77,62	38,53	40,70	23,16	18,63	12,97	10,60	8,58	390,74
1966/67	11,40	21,22	10,55	15,32	13,69	13,18	10,32	11,13	7,42	5,19	4,50	3,80	127,72
1967/68	3,91	11,84	7,59	5,80	14,30	12,74	10,00	9,79	5,87	4,42	3,81	3,28	93,37
1968/69	2,99	3,92	10,30	10,76	12,74	43,93	14,45	19,85	11,32	7,70	6,07	7,01	151,02
1969/70	6,27	7,07	6,84	42,91	16,85	14,29	9,26	9,02	6,84	4,96	4,29	3,47	132,08
1970/71	3,15	3,40	4,40	11,39	6,02	7,72	10,36	18,34	12,75	6,49	4,93	4,09	93,04
1971/72	3,63	3,21	3,76	8,70	30,39	29,79	10,17	10,33	7,21	5,54	4,52	4,70	121,94
1972/73	9,46	11,92	17,41	15,89	11,06	8,87	6,95	7,12	6,05	4,03	3,65	2,85	105,26
1973/74	2,75	3,66	6,94	11,77	17,18	16,86	10,45	8,39	5,92	4,83	3,73	3,04	95,52
1974/75	2,78	3,39	2,64	7,43	6,98	8,62	8,92	10,28	10,28	4,62	3,96	3,49	73,38
1975/76	3,06	2,95	4,76	3,08	4,19	3,81	4,26	2,91	2,23	2,44	1,94	1,93	37,55
1976/77	4,33	9,29	13,79	47,68	47,06	24,94	17,37	15,00	16,89	10,30	7,78	5,85	220,28
1977/78	6,26	4,98	8,54	13,57	27,51	31,65	19,51	18,88	12,50	7,71	6,26	5,06	162,44
1978/79	4,37	3,59	8,12	21,34	61,60	35,31	30,03	15,04	11,56	8,92	7,01	5,76	212,64
1979/80	7,59	8,57	8,71	11,67	9,45	13,30	10,67	14,00	8,12	5,46	4,59	3,75	105,86
1980/81	3,86	4,02	4,18	3,63	3,47	5,13	6,00	5,40	3,10	2,54	2,18	2,08	45,59
1981/82	2,07	1,53	10,69	13,70	10,02	6,57	5,71	4,69	4,86	2,82	2,38	2,06	67,11
1982/83	2,63	5,39	8,21	4,19	4,31	3,62	5,30	6,77	3,44	2,68	2,17	1,98	50,71
1983/84	1,65	1,98	4,51	10,20	8,10	12,81	14,65	20,82	12,84	6,25	5,09	4,03	102,94
1984/85	3,81	9,86	9,46	14,08	20,93	15,81	16,01	9,93	7,40	5,26	4,22	3,38	120,15
1985/86	2,93	2,86	3,67	6,10	14,91	11,47	11,80	7,85	4,88	3,76	3,10	2,88	76,21
1986/87	3,16	2,80	3,74	6,89	16,36	9,69	12,15	6,31	4,67	4,14	3,03	2,65	75,57
1987/88	4,85	5,07	8,33	13,49	10,30	5,97	13,57	12,13	10,61	7,14	4,44	3,58	99,48
1988/89	3,29	2,70	2,50	2,48	2,59	2,56	6,09	4,28	5,55	2,53	2,10	2,14	38,80
1989/90	1,66	4,02	14,77	11,12	8,44	5,50	5,80	4,32	3,47	2,51	2,16	1,83	65,60
1990/91	2,12	3,33	4,78	6,79	8,20	18,73	11,06	5,79	4,51	3,28	2,73	2,38	73,71
1991/92	3,58	5,94	7,85	3,26	2,61	2,50	2,99	2,07	3,53	2,00	1,91	1,85	40,09
1992/93	7,07	5,69	10,38	4,49	3,51	4,83	3,60	6,68	5,45	2,82	2,22	1,90	58,63
1993/94	9,61	8,15	6,68	15,04	12,98	9,80	5,10	5,86	3,84	2,85	2,36	1,92	84,19
1994/95	3,21	8,02	4,55	8,65	11,45	8,12	4,32	4,50	3,15	2,39	1,98	1,77	62,11
1995/96	1,56	2,69	10,23	41,83	26,37	17,62	22,38	16,56	8,75	6,49	5,34	4,38	164,19
1996/97	3,82	4,19	13,21	38,31	12,61	8,68	8,41	8,81	8,91	6,12	4,61	3,67	121,35
1997/98	3,75	21,45	43,15	29,61	16,88	11,66	14,56	14,10	10,63	6,63	5,33	4,44	182,18
1998/99	4,29	3,93	3,72	5,93	5,01	6,79	4,90	6,38	4,02	2,71	2,39	2,31	52,38
1999/00	5,32	4,97	6,29	5,44	3,34	3,30	9,26	10,26	4,85	3,39	2,79	2,30	61,52
2000/01	2,20	7,61	15,10	59,64	26,25	43,56	15,33	13,57	9,40	7,30	5,80	4,62	210,39
2001/02	5,35	3,80	3,14	5,31	3,29	4,57	4,22	3,78	3,64	2,25	2,04	1,91	43,30
2002/03	5,38	10,50	15,81	55,11	24,25	19,96	16,75	15,08	8,77	6,44	5,30	4,68	188,02
2003/04	7,87	10,62	14,48	13,36	12,32	13,96	11,39	12,26	6,57	4,73	4,10	3,34	115,01
2004/05	4,12	7,76	4,65	5,04	3,64	4,22	4,32	3,08	2,68	2,48	2,64	2,65	47,26
2005/06	2,91	10,05	10,08	13,80	12,84	16,69	10,33	8,15	5,98	4,35	3,44	2,86	101,48
2006/07	6,44	8,62	9,01	6,68	14,19	8,57	9,39	12,70	9,15	5,40	4,49	3,68	98,31
2007/08	3,92	3,50	3,04	4,00	3,30	3,13	6,19	14,00	9,75	5,38	4,18	3,59	63,97
2008/09	4,41	7,32	13,70	18,25	17,27	10,12	9,35	6,22	4,93	4,04	3,36	2,76	101,73
2009/10	2,56	2,39	7,12	19,79	27,14	29,69	18,87	17,09	15,27	9,45	7,28	5,88	162,53
2010/11	5,20	5,99	9,97	9,67	8,13	11,63	8,36	7,33	5,41	4,13	3,47	2,96	82,24
2011/12	4,71	5,22	5,05	4,82	3,75	3,52	8,76	8,38	3,86	3,67	3,42	3,36	58,53
2012/13	2,50	4,94	4,41	18,67	19,97	60,44	37,37	22,85	13,41	10,55	8,53	6,81	210,44
2013/14	6,74	5,50	7,51	23,66	31,75	26,26	13,71	10,21	7,86	6,66	5,39	4,52	149,78
2014/15	5,63	11,63	9,92	8,13	14,33	8,60	7,33	5,50	5,15	3,80	3,25	2,77	86,05
2015/16	2,44	3,16	1,35	21,28	32,46	21,26	29,66	23,52	12,80	8,28	5,95	4,52	166,69
2016/17	4,96	13,27	5,23	3,22	18,74	6,90	2,96	2,72	1,65	1,74	1,84	1,06	64,30
2017/18	1,13	0,94	4,82	10,42	8,76	43,26	51,83	36,28	22,16	14,15	9,69	7,15	210,58

APORTACIÓN INTERCUENCA - CAMBIO CLIMÁTICO (Serie completa)

Masa 30400407.- Río Duratón desde proximidades del límite del LIC "Riberas del río Duratón" hasta confluencia con río Duero

	OCT	NOV	DIC	ENE	FEB	MAR	ABR	MAY	JUN	JUL	AGO	SEP	AÑO
MÍNIMO	0,70	0,95	1,35	0,82	0,86	2,02	1,37	1,01	1,44	0,67	0,35	0,22	21,81
MÁXIMO	23,20	46,13	55,73	99,49	90,42	68,52	52,19	45,97	23,87	14,41	10,80	8,73	398,31
PROMEDIO	4,60	6,96	9,82	16,42	17,72	17,49	13,54	11,62	8,10	5,39	4,28	3,76	119,70
PERCENTIL 10	2,20	2,52	3,21	3,54	3,37	3,70	4,31	4,04	3,16	2,26	1,98	1,85	45,24
PERCENTIL 25	2,78	3,28	4,23	5,52	6,18	6,75	6,19	6,20	4,66	2,88	2,41	2,35	65,35
MEDIANA	3,94	4,89	6,92	10,38	12,32	12,46	10,60	10,27	6,94	4,92	3,95	3,48	100,21
PERCENTIL 75	5,55	8,29	10,48	19,40	21,19	21,45	16,26	14,89	10,81	6,94	5,48	4,74	164,45
PERCENTIL 90	7,71	11,94	16,71	42,55	40,88	40,64	29,98	19,77	13,34	9,50	7,49	6,19	220,22
DESVIACIÓN TÍPICA	3,00	6,71	9,79	17,29	18,00	15,11	10,12	7,97	4,76	3,01	2,25	1,79	74,65
COEFICIENTE DE VARIACIÓN	0,65	0,96	1,00	1,05	1,02	0,86	0,75	0,69	0,59	0,56	0,53	0,48	0,62
COEFICIENTE DE SESGO	3,30	3,27	2,70	2,26	2,04	1,37	1,54	1,83	1,08	0,87	0,66	0,53	1,24
COEF. AUTOCORRELACIÓN													0,19

AÑO	OCT	NOV	DIC	ENE	FEB	MAR	ABR	MAY	JUN	JUL	AGO	SEP	ANUAL
1940/41	7,74	9,95	4,00	4,66	90,42	49,00	37,42	45,97	23,87	13,53	9,11	6,61	302,26
1941/42	4,81	7,03	3,91	3,80	2,76	21,46	13,77	6,49	4,26	2,27	2,18	2,70	75,43
1942/43	5,58	2,59	2,66	10,02	4,68	7,44	10,66	6,17	2,61	1,94	1,19	1,83	57,37
1943/44	2,59	1,50	3,11	1,83	0,86	3,86	5,28	5,16	3,96	1,52	0,72	1,65	32,03
1944/45	2,54	1,59	1,45	0,82	6,49	3,71	1,52	1,01	1,44	0,67	0,35	0,22	21,81
1945/46	0,72	5,50	16,32	6,86	4,91	10,04	23,22	36,36	17,26	8,96	5,98	4,51	140,66
1946/47	3,34	3,41	3,96	4,93	57,49	68,52	29,00	19,21	12,63	8,30	6,06	6,18	223,03
1947/48	5,74	3,72	3,27	42,51	15,96	12,58	10,23	11,38	6,21	3,38	2,39	1,84	119,21
1948/49	2,78	1,64	3,30	1,72	1,23	2,02	1,37	3,84	2,68	0,93	0,51	7,25	29,26
1949/50	2,49	4,82	3,22	1,65	2,66	2,27	1,63	4,13	2,02	0,79	0,47	0,37	26,53
1950/51	0,70	1,84	5,95	25,62	42,16	37,47	16,02	13,67	10,66	6,99	5,73	5,35	172,16
1951/52	5,03	11,72	8,23	10,28	8,30	10,69	10,66	8,71	5,05	5,47	3,89	3,80	91,81
1952/53	3,74	3,00	6,18	6,33	5,77	4,08	5,63	3,58	5,11	2,87	2,10	1,84	50,22
1953/54	4,02	3,06	5,64	5,56	8,95	14,85	6,18	10,71	6,93	3,79	3,15	2,59	75,43
1954/55	2,37	3,74	4,29	25,12	42,10	18,66	13,15	11,14	9,70	6,03	4,93	3,88	145,11
1955/56	2,62	3,25	19,08	17,99	12,17	34,18	30,14	18,29	8,78	5,25	4,87	4,30	160,91
1956/57	5,61	4,82	4,43	5,27	7,57	5,95	6,59	9,12	8,27	3,99	3,30	2,97	67,89
1957/58	4,18	3,76	3,71	6,71	8,38	12,33	14,89	7,24	6,63	5,39	3,80	3,25	80,27
1958/59	3,65	2,57	14,77	19,59	7,83	17,64	11,54	10,69	6,95	4,95	4,22	6,07	110,47
1959/60	4,89	7,12	41,63	40,55	66,08	44,11	20,40	16,62	13,19	9,44	7,64	6,13	277,79
1960/61	23,20	46,13	55,73	52,63	23,95	19,08	18,60	14,91	11,60	8,27	6,96	5,90	286,98
1961/62	7,83	26,25	26,23	52,07	19,67	53,95	30,07	19,63	15,26	10,35	8,41	6,91	276,62
1962/63	7,03	7,69	8,11	25,53	36,67	28,29	24,42	13,59	11,86	8,52	6,84	6,23	184,76
1963/64	5,09	16,97	31,32	11,25	40,36	38,70	32,69	14,82	12,95	9,62	7,61	6,14	227,52
1964/65	5,70	4,58	5,17	10,04	7,93	18,10	6,97	5,88	4,64	3,64	3,15	2,99	78,79
1965/66	7,70	20,60	34,52	99,49	79,72	39,41	41,43	23,67	18,99	13,25	10,80	8,73	398,31
1966/67	11,52	21,42	10,67	15,44	13,80	13,31	10,40	11,20	7,46	5,23	4,53	3,82	128,81
1967/68	3,92	11,92	7,66	5,85	14,40	12,88	10,10	9,89	5,93	4,47	3,85	3,31	94,17
1968/69	3,01	3,94	10,35	10,85	12,85	44,74	14,75	20,10	11,49	7,83	6,17	7,08	153,17
1969/70	6,33	7,12	6,89	43,71	17,22	14,56	9,45	9,17	6,94	5,05	4,35	3,52	134,29
1970/71	3,18	3,42	4,42	11,46	6,08	7,77	10,43	18,46	12,88	6,57	4,99	4,13	93,79
1971/72	3,66	3,23	3,77	8,72	30,57	30,03	10,29	10,43	7,28	5,60	4,56	4,73	122,86
1972/73	9,51	11,98	17,62	16,09	11,18	8,97	7,03	7,19	6,12	4,08	3,69	2,87	106,32
1973/74	2,77	3,68	6,95	11,85	17,38	17,05	10,58	8,49	6,00	4,89	3,78	3,07	96,49
1974/75	2,80	3,41	2,66	7,47	7,04	8,71	8,99	10,37	10,38	4,68	4,01	3,52	74,04
1975/76	3,08	2,97	4,79	3,10	4,21	3,83	4,28	2,92	2,24	2,45	1,95	1,93	37,74
1976/77	4,40	9,47	14,03	49,13	48,26	25,65	17,89	15,39	17,23	10,55	7,97	5,98	225,93
1977/78	6,37	5,06	8,69	13,77	28,01	32,56	19,86	19,20	12,72	7,88	6,38	5,15	165,63
1978/79	4,43	3,63	8,26	21,86	63,62	36,41	30,90	15,58	11,96	9,22	7,23	5,92	219,02
1979/80	7,75	8,72	8,85	11,87	9,62	13,50	10,85	14,20	8,26	5,56	4,66	3,80	107,65
1980/81	3,90	4,06	4,22	3,66	3,49	5,16	6,03	5,43	3,12	2,55	2,19	2,09	45,89
1981/82	2,08	1,53	10,80	13,98	10,21	6,73	5,83	4,77	4,92	2,87	2,42	2,09	68,22
1982/83	2,66	5,43	8,29	4,25	4,37	3,67	5,35	6,86	3,50	2,72	2,20	2,00	51,31
1983/84	1,66	1,99	4,57	10,34	8,23	12,95	14,83	21,02	13,00	6,36	5,17	4,09	104,21
1984/85	3,85	10,04	9,66	14,41	21,53	16,16	16,34	10,17	7,58	5,40	4,32	3,45	122,91
1985/86	2,98	2,90	3,71	6,15	15,11	11,68	11,95	7,96	4,96	3,82	3,15	2,91	77,29
1986/87	3,19	2,82	3,75	6,94	16,49	9,80	12,33	6,41	4,74	4,19	3,08	2,68	76,41
1987/88	4,89	5,12	8,40	13,65	10,51	6,09	13,77	12,32	10,74	7,25	4,52	3,63	100,87
1988/89	3,33	2,72	2,52	2,49	2,60	2,57	6,11	4,29	5,59	2,55	2,11	2,15	39,03
1989/90	1,67	4,03	15,01	11,39	8,67	5,66	5,93	4,41	3,53	2,56	2,20	1,86	66,91
1990/91	2,14	3,36	4,81	6,85	8,27	18,89	11,16	5,85	4,56	3,32	2,76	2,40	74,36
1991/92	3,59	5,95	7,86	3,26	2,62	2,51	2,99	2,07	3,55	2,00	1,92	1,86	40,17
1992/93	7,10	5,76	10,49	4,55	3,55	4,87	3,63	6,72	5,49	2,84	2,24	1,92	59,16
1993/94	9,83	8,35	6,85	15,31	13,20	9,98	5,22	5,96	3,92	2,91	2,40	1,95	85,88
1994/95	3,24	8,09	4,59	8,75	11,59	8,23	4,39	4,56	3,18	2,42	2,00	1,79	62,83
1995/96	1,57	2,71	10,46	42,67	26,84	18,06	22,73	16,84	8,93	6,63	5,45	4,45	167,34
1996/97	3,87	4,23	13,39	38,90	12,88	8,88	8,56	8,94	9,10	6,23	4,69	3,73	123,39
1997/98	3,79	21,77	44,41	30,30	17,36	12,02	14,84	14,34	10,84	6,77	5,44	4,52	186,39
1998/99	4,35	3,97	3,75	5,97	5,04	6,81	4,92	6,41	4,03	2,72	2,40	2,31	52,69
1999/00	5,37	5,04	6,36	5,51	3,39	3,33	9,33	10,40	4,92	3,45	2,84	2,33	62,28
2000/01	2,22	7,73	15,51	62,24	27,21	44,91	15,94	14,04	9,73	7,56	5,99	4,75	217,81
2001/02	5,45	3,87	3,19	5,36	3,33	4,60	4,25	3,80	3,66	2,26	2,05	1,92	43,73
2002/03	5,42	10,63	16,19	56,62	24,86	20,51	17,12	15,38	8,97	6,60	5,42	4,77	192,49
2003/04	7,94	10,75	14,65	13,50	12,47	14,10	11,51	12,36	6,63	4,77	4,14	3,37	116,19
2004/05	4,14	7,78	4,67	5,06	3,65	4,23	4,33	3,09	2,68	2,48	2,65	2,65	47,40
2005/06	2,92	10,22	10,28	14,15	13,13	17,11	10,62	8,36	6,13	4,47	3,53	2,92	103,82
2006/07	6,51	8,72	9,14	6,78	14,38	8,71	9,49	12,83	9,25	5,47	4,55	3,72	99,55
2007/08	3,95	3,53	3,06	4,02	3,32	3,15	6,23	14,18	9,96	5,51	4,27	3,65	64,83
2008/09	4,46	7,37	13,81	18,43	17,49	10,26	9,45	6,29	4,99	4,08	3,39	2,78	102,81
2009/10	2,58	2,41	7,19	20,27	27,78	30,40	19,42	17,50	15,56	9,67	7,44	6,00	166,20
2010/11	5,28	6,06	10,13	9,94	8,33	11,83	8,52	7,45	5,49	4,19	3,51	3,00	83,74
2011/12	4,73	5,25	5,08	4,84	3,77	3,54	8,80	8,46	3,90	3,70	3,44	3,38	58,89
2012/13	2,51	4,97	4,45	18,81	20,15	61,26	38,05	23,25	13,69	10,76	8,68	6,91	213,47
2013/14	6,84	5,57	7,59	24,07	32,37	26,79	14,04	10,45	8,03	6,79	5,49	4,58	152,61
2014/15	5,69	11,75	10,05	8,26	14,54	8,74	7,44	5,59	5,22	3,85	3,29	2,80	87,22
2015/16	2,45	3,17	1,35	21,44	32,66	21,44	29,94	23,78	13,00	8,43	6,06	4,60	168,34
2016/17	5,02	13,33	5,28	3,26	18,76	6,92	2,97	2,73	1,66	1,75	1,84	1,07	64,60
2017/18	1,13	0,95	4,83	10,43	8,79	43,52	52,19	36,74	22,50	14,41	9,88	7,29	212,66

APORTACIÓN INTERCUENCA - CAMBIO CLIMÁTICO (Serie completa)

Masa 30400408.- Río Duero desde presa del embalse de San Román hasta embalse de Villalcampo

	OCT	NOV	DIC	ENE	FEB	MAR	ABR	MAY	JUN	JUL	AGO	SEP	AÑO
MÍNIMO	13,70	33,20	63,44	62,29	55,72	70,29	105,24	77,13	53,46	26,51	18,85	15,45	1.055,48
MÁXIMO	625,92	1.489,30	1.496,46	2.900,08	2.747,90	2.506,87	1.460,97	1.549,37	848,80	386,01	213,17	236,63	10.868,08
PROMEDIO	120,46	243,31	385,65	636,93	659,08	688,76	523,86	409,05	254,30	132,66	82,05	68,20	4.204,33
PERCENTIL 10	38,31	67,02	98,72	109,81	129,62	168,85	162,85	135,96	100,92	51,69	33,56	28,47	1.486,14
PERCENTIL 25	62,75	103,96	135,11	213,83	271,57	286,53	262,89	222,70	138,49	69,22	46,39	40,44	2.342,72
MEDIANA	92,79	169,47	269,61	394,77	459,38	518,90	437,16	341,43	199,19	105,55	71,67	62,42	3.675,13
PERCENTIL 75	144,13	318,90	522,66	805,49	845,79	980,66	728,32	541,64	345,75	175,74	112,33	87,42	5.701,92
PERCENTIL 90	237,03	565,37	843,09	1.450,38	1.360,08	1.504,68	977,91	723,58	465,94	252,96	147,91	110,27	7.742,07
DESVIACIÓN TÍPICA	97,82	230,96	347,79	613,18	568,26	550,40	339,21	260,65	159,37	78,01	44,62	37,45	2.428,85
COEFICIENTE DE VARIACIÓN	0,81	0,95	0,90	0,96	0,86	0,80	0,65	0,64	0,63	0,59	0,54	0,55	0,58
COEFICIENTE DE SESGO	2,51	2,63	1,61	1,63	1,61	1,30	0,97	1,52	1,27	0,98	0,75	1,45	0,88
COEF. AUTOCORRELACIÓN													-0,02

AÑO	OCT	NOV	DIC	ENE	FEB	MAR	ABR	MAY	JUN	JUL	AGO	SEP	ANUAL
1940/41	298,54	353,51	172,12	249,91	1.766,55	1.549,41	1.047,13	1.549,37	848,80	386,01	213,17	145,89	8.580,42
1941/42	101,62	235,03	132,23	108,05	75,82	690,72	532,75	306,04	190,48	97,42	70,50	95,44	2.636,10
1942/43	180,31	111,41	201,89	657,78	286,24	301,79	412,61	214,77	100,30	69,74	46,85	104,68	2.688,37
1943/44	217,98	156,48	134,02	98,19	55,72	164,97	258,79	154,36	104,18	55,74	38,21	72,85	1.511,49
1944/45	129,47	86,77	104,45	64,77	415,53	309,50	115,07	77,13	64,90	39,77	44,44	28,21	1.480,01
1945/46	63,59	178,81	523,34	243,36	174,19	302,08	900,32	1.135,56	531,63	215,95	121,51	85,94	4.476,27
1946/47	70,21	116,70	105,99	110,97	1.220,42	2.506,87	911,70	526,20	326,91	172,09	122,66	159,67	6.350,40
1947/48	132,40	106,49	148,68	1.349,16	570,15	383,58	292,33	368,87	197,37	90,59	61,33	43,94	3.744,89
1948/49	62,46	49,23	203,51	120,88	81,76	143,22	114,16	94,46	88,11	48,60	28,23	236,63	1.271,25
1949/50	132,45	179,54	120,19	80,08	217,36	170,52	106,01	271,79	143,06	66,93	34,81	26,42	1.549,16
1950/51	13,70	50,73	147,08	440,91	851,33	1.289,19	560,56	397,83	288,20	146,03	90,39	63,97	4.339,91
1951/52	66,17	580,02	324,51	361,31	332,30	459,77	656,89	403,65	184,28	147,73	82,52	63,91	3.663,06
1952/53	79,93	130,69	331,27	292,41	281,89	256,85	287,09	161,96	126,47	67,22	34,23	25,64	2.075,66
1953/54	115,09	103,56	248,57	197,41	354,18	546,60	265,82	333,50	195,91	69,05	39,93	28,58	2.498,20
1954/55	25,59	105,34	160,56	761,95	1.118,10	801,02	434,95	276,80	219,10	116,39	84,72	78,95	4.183,48
1955/56	53,39	287,02	768,32	1.067,82	641,99	1.568,28	1.460,97	845,52	471,89	271,40	172,40	127,41	7.736,41
1956/57	108,28	146,97	108,22	99,91	270,23	204,05	137,75	177,09	141,25	64,44	36,98	28,67	1.523,82
1957/58	38,88	73,34	65,80	231,45	427,32	557,21	525,62	279,74	186,03	117,46	61,71	47,62	2.612,19
1958/59	59,06	58,35	431,00	625,44	275,62	498,30	377,71	341,64	220,39	108,69	73,51	104,87	3.174,58
1959/60	166,28	337,27	1.496,46	1.443,34	2.009,95	1.788,93	886,19	598,93	350,29	202,34	137,97	98,38	9.516,33
1960/61	625,92	1.489,30	1.297,62	1.466,80	967,92	589,04	376,83	285,58	253,43	159,99	101,61	83,40	7.697,45
1961/62	166,33	715,63	1.149,49	2.228,19	854,71	1.775,50	1.064,16	599,62	360,43	209,87	141,52	104,51	9.369,97
1962/63	92,52	115,68	142,76	887,24	780,74	1.054,21	804,48	369,40	264,60	151,18	94,48	102,37	4.859,67
1963/64	65,48	570,56	881,75	394,59	986,83	1.371,17	924,89	433,12	305,24	172,67	113,79	79,87	6.299,96
1964/65	98,76	64,57	78,88	234,91	233,58	643,97	286,77	140,67	74,43	44,01	33,68	49,14	1.983,37
1965/66	234,35	613,73	826,52	1.989,23	2.747,90	1.292,82	1.231,18	668,59	456,00	251,82	168,04	117,87	10.598,05
1966/67	321,68	724,74	363,44	388,49	354,23	421,20	261,91	287,13	147,64	76,57	56,50	36,08	3.439,62
1967/68	36,78	370,28	326,54	294,72	641,34	549,47	618,29	490,02	199,62	97,23	62,78	46,26	3.733,33
1968/69	36,99	102,38	200,46	394,96	424,14	1.425,53	749,31	672,21	403,35	191,62	112,52	114,58	4.828,05
1969/70	102,94	122,34	182,06	1.885,96	738,49	495,74	322,08	279,44	158,15	88,44	69,19	48,04	4.492,86
1970/71	43,23	74,96	93,84	278,06	206,03	220,62	489,94	860,49	705,34	282,71	140,56	83,00	3.478,78
1971/72	59,26	64,59	103,75	202,50	1.145,42	1.110,69	560,41	456,84	270,35	126,55	76,76	81,25	4.258,37
1972/73	254,27	307,42	487,84	569,36	411,20	314,38	207,60	378,26	248,46	102,41	64,48	39,09	3.384,78
1973/74	120,83	126,80	149,59	611,95	670,73	745,32	513,59	330,06	173,85	131,05	67,60	45,84	3.687,20
1974/75	49,56	175,73	99,54	274,50	290,60	335,42	342,92	306,18	243,92	84,53	58,08	61,12	2.322,12
1975/76	77,66	115,48	130,73	110,57	180,18	161,07	182,98	130,26	65,30	58,77	34,07	48,77	1.295,85
1976/77	161,58	334,90	400,71	1.305,89	1.717,14	964,91	631,89	464,73	515,14	271,17	159,52	94,73	7.022,33
1977/78	131,44	90,69	486,26	616,92	1.411,65	1.427,66	738,16	719,32	374,54	192,13	117,88	80,66	6.387,29
1978/79	72,16	71,56	542,02	1.297,72	2.697,98	1.567,42	1.203,26	609,01	376,75	228,77	153,83	118,05	8.938,54
1979/80	248,63	348,16	290,64	467,33	397,17	486,81	421,72	547,59	294,18	124,10	72,84	48,76	3.747,92
1980/81	61,14	105,17	153,44	194,77	111,47	215,88	253,09	252,21	101,26	59,31	31,18	25,11	1.564,02
1981/82	103,75	33,20	316,07	686,67	390,77	281,44	173,61	97,84	114,51	49,11	30,72	34,59	2.312,29
1982/83	108,18	291,66	483,28	230,48	276,87	210,47	389,58	488,97	162,41	93,29	78,76	54,66	2.868,61
1983/84	29,09	60,95	230,26	360,49	358,56	445,29	475,24	493,38	410,13	147,56	81,76	52,08	3.144,77
1984/85	111,67	705,89	609,89	797,25	1.281,99	718,11	768,45	470,79	329,89	164,10	97,06	63,71	6.118,81
1985/86	49,30	68,06	138,93	260,22	636,36	580,13	392,81	307,01	125,02	68,95	46,23	67,15	2.740,18
1986/87	75,04	81,53	113,25	238,48	545,82	402,60	439,36	198,15	112,35	102,10	55,80	40,07	2.404,53
1987/88	205,99	201,65	417,61	806,55	774,65	362,32	781,26	733,54	478,86	310,29	145,37	84,89	5.302,96
1988/89	83,75	68,11	63,44	62,29	56,63	109,34	214,23	148,77	137,57	52,59	33,30	25,47	1.055,48
1989/90	15,94	161,36	1.218,61	927,20	685,08	362,47	359,72	234,17	161,29	90,75	58,00	41,53	4.316,12
1990/91	87,24	188,76	232,87	426,12	353,32	1.002,83	591,19	336,95	184,76	87,75	53,98	42,10	3.587,85
1991/92	74,53	189,48	120,63	118,46	76,44	70,29	288,34	114,87	180,26	82,26	40,90	33,10	1.389,55
1992/93	145,93	168,06	367,55	161,53	95,01	198,46	134,09	285,73	223,84	101,71	50,73	55,61	1.988,24
1993/94	447,13	354,13	321,41	802,33	534,14	403,30	184,23	242,25	162,21	75,59	48,38	33,93	3.609,03
1994/95	68,86	233,26	149,54	457,70	466,13	357,20	122,85	125,62	62,38	49,60	28,87	23,98	2.145,98
1995/96	18,74	118,59	662,81	2.545,85	1.328,39	945,38	854,83	620,17	316,24	187,07	137,08	108,01	7.843,16
1996/97	76,38	135,36	687,34	1.349,19	608,06	341,91	203,16	218,88	332,13	181,01	122,42	87,50	4.343,34
1997/98	91,33	807,66	1.494,22	1.231,00	829,19	471,44	531,95	441,60	352,32	164,67	101,03	80,64	6.597,04
1998/99	99,18	77,87	85,39	208,28	152,34	185,68	136,06	176,30	86,90	43,47	37,26	51,03	1.339,76
1999/00	243,31	310,67	392,31	293,21	177,50	120,34	538,81	433,14	178,60	81,91	49,62	31,92	2.851,33
2000/01	55,37	425,31	1.313,39	2.900,08	1.634,91	2.445,73	796,00	545,87	306,96	200,69	140,12	103,64	10.868,08
2001/02	117,93	139,05	87,87	178,77	139,54	235,19	181,33	138,40	104,26	45,13	31,07	32,15	1.430,68
2002/03	138,76	321,65	883,60	1.834,09	1.266,17	997,83	698,80	528,96	266,73	154,57	106,87	87,18	7.285,21
2003/04	217,92	494,78	689,77	617,10	452,63	582,61	442,34	358,96	188,19	99,23	73,85	54,10	4.271,48
2004/05	81,66	178,88	179,21	194,71	178,15	252,06	201,67	108,16	53,46	26,51	18,85	15,45	1.488,77
2005/06	75,50	357,35	365,47	422,95	334,14	683,78	403,23	235,09	126,20	80,99	52,89	43,23	3.180,82
2006/07	274,51	563,14	629,71	294,32	797,82	658,26	572,81	567,02	376,28	176,26	99,64	65,12	5074,89
2007/08	93,05	83,18	75,95	156,64	129,89	146,55	425,45	677,46	636,97	231,30	111,77	68,00	2836,22
2008/09	81,82	221,02	543,51	590,64	661,74	539,49	302,71	183,35	115,77	67,25	43,93	31,55	3382,78
2009/10	47,58	126,08	558,11	1.512,52	1.349,34	1.485,51	948,25	712,34	463,40	277,67	163,42	111,04	7755,26
2010/11	120,32	212,03	551,76	751,98	608,46	678,23	461,40	376,35	202,05	117,08	76,36	51,91	4207,93
2011/12	48,17	170,88	138,36	90,64	128,98	123,48	229,66	314,37	107,05	54,00	33,30	24,16	1463,05
2012/13	107,63	221,92	359,45	792,45	819,84	1.668,79	1.314,58	802,26	445,45	255,60	154,45	101,71	7044,13
2013/14	178,02	249,35	372,17	1.066,47	1.385,14	985,91	657,78	341,22	198,77	137,88	89,91	64,81	5727,42
2014/15	164,06	386,06	520,61	376,31	749,07	600,24	361,09	217,54	145,45	79,23	48,53	55,35	3703,55
2015/16	182,43	145,78	96,82	924,53	1.076,10	712,64	1.270,84	858,10	363,95	174,17	105,71	75,68	5986,76
2016/17	70,48	227,11	130,64	75,36	426,35	224,26	105,24	126,74	101,19	64,45	55,84	36,72	1644,37
2017/18	28,55	46,19	162,86	238,09	246,89	1.471,79	1.438,39	849,59	550,34	313,39	169,42	109,94	5625,44

APORTACIÓN INTERCUENCA - CAMBIO CLIMÁTICO (Serie completa)

Masa 30400412.- Río Tormes desde la presa del embalse de Almendra hasta el río Duero en el embalse (o albufeira) de Aldeadávila

	OCT	NOV	DIC	ENE	FEB	MAR	ABR	MAY	JUN	JUL	AGO	SEP	AÑO
MÍNIMO	2,12	7,91	10,66	6,33	10,72	13,84	23,93	15,48	11,66	4,48	2,25	1,75	256,49
MÁXIMO	267,51	483,69	690,66	732,96	862,73	646,76	499,20	346,85	141,34	79,28	53,73	47,99	2.772,82
PROMEDIO	53,97	96,34	119,51	160,86	164,22	173,42	130,60	97,87	55,47	29,08	16,42	16,59	1.114,34
PERCENTIL 10	9,70	23,50	22,63	24,94	29,84	41,38	43,43	35,46	22,59	11,82	5,83	6,59	406,16
PERCENTIL 25	17,75	33,99	38,48	49,10	61,15	71,55	63,32	54,14	31,98	16,55	8,73	9,15	650,89
MEDIANA	36,43	62,40	74,40	105,36	129,63	140,89	98,15	85,69	54,01	25,70	15,10	13,83	1.019,02
PERCENTIL 75	73,42	130,24	184,58	235,37	192,81	215,72	178,39	125,11	71,03	39,05	21,45	20,46	1.500,47
PERCENTIL 90	121,09	195,66	262,08	354,42	354,82	373,30	229,16	176,19	89,10	52,43	27,00	31,13	1.926,03
DESVIACIÓN TÍPICA	51,97	94,28	117,69	153,68	154,60	136,74	90,02	61,11	30,13	16,36	9,90	10,33	594,05
COEFICIENTE DE VARIACIÓN	0,96	0,98	0,98	0,96	0,94	0,79	0,69	0,62	0,54	0,56	0,60	0,62	0,53
COEFICIENTE DE SESGO	1,80	2,01	2,04	1,67	2,01	1,20	1,41	1,44	0,96	0,85	1,21	1,07	0,65
COEF. AUTOCORRELACIÓN													-0,07

AÑO	OCT	NOV	DIC	ENE	FEB	MAR	ABR	MAY	JUN	JUL	AGO	SEP	ANUAL
1940/41	93,80	108,76	46,75	170,60	569,74	328,88	308,97	275,26	132,21	79,28	53,73	40,05	2.208,02
1941/42	32,28	72,48	33,66	27,15	18,96	282,12	137,82	62,94	38,42	23,54	15,80	18,82	763,98
1942/43	89,66	46,85	53,57	152,62	50,44	154,39	178,53	64,38	32,22	19,03	12,29	47,99	901,96
1943/44	60,48	25,92	28,57	18,51	10,72	74,65	100,89	47,71	31,55	15,87	8,79	10,64	434,30
1944/45	22,37	24,48	10,66	6,33	68,35	52,60	26,60	22,43	11,94	5,94	3,03	1,75	256,49
1945/46	10,86	166,36	247,57	91,03	119,26	190,77	499,20	346,85	141,00	77,25	48,44	35,49	1.974,08
1946/47	30,04	37,64	21,70	19,96	349,44	646,76	190,00	101,52	58,34	35,59	24,44	30,08	1.545,51
1947/48	41,29	40,40	23,03	314,85	147,59	142,45	84,13	167,70	71,06	39,18	24,97	18,03	1.114,68
1948/49	35,91	24,51	82,11	51,80	44,48	52,38	76,38	34,72	24,02	13,90	7,46	45,04	492,72
1949/50	23,52	56,78	32,92	20,05	63,85	78,27	29,31	45,97	21,44	10,28	5,26	4,95	392,60
1950/51	16,23	34,43	62,10	135,86	177,12	353,30	106,60	95,31	56,16	30,65	17,12	14,07	1.098,93
1951/52	21,91	380,18	158,90	132,35	114,15	151,60	215,86	127,63	55,17	47,38	25,78	20,55	1.451,45
1952/53	19,91	20,67	96,81	75,48	59,30	61,40	63,65	41,33	27,93	18,39	6,04	6,93	497,84
1953/54	87,88	50,30	164,38	44,74	57,03	99,51	43,56	62,22	40,77	12,40	5,07	3,06	670,92
1954/55	2,12	74,51	82,28	240,58	367,36	200,73	97,46	63,82	51,88	29,08	18,94	16,26	1.245,01
1955/56	25,14	140,80	317,45	366,66	159,89	390,62	347,95	195,21	104,08	55,65	34,28	28,16	2.165,89
1956/57	49,60	28,50	16,43	20,88	60,25	57,87	43,23	61,38	39,99	15,69	6,24	9,53	409,59
1957/58	18,77	33,18	27,42	81,11	158,14	146,51	144,25	54,07	31,92	20,21	8,72	7,66	731,97
1958/59	14,94	14,18	237,72	269,64	132,25	190,65	95,01	74,58	56,18	22,92	19,72	38,06	1.165,84
1959/60	74,99	72,14	238,74	302,20	503,77	434,07	221,33	112,50	68,59	37,43	26,39	19,86	2.112,00
1960/61	213,28	301,70	221,21	203,08	207,71	106,64	78,56	61,66	62,35	44,62	21,16	20,32	1.542,29
1961/62	45,10	136,14	201,36	477,83	127,67	256,34	210,44	118,18	58,40	31,66	16,98	13,59	1.693,70
1962/63	48,36	61,97	38,18	258,58	162,39	190,56	213,55	176,13	88,62	39,87	21,11	23,72	1.323,04
1963/64	18,29	394,62	209,10	112,86	293,88	364,38	220,95	116,41	75,45	52,91	27,14	17,07	1.903,07
1964/65	36,12	18,33	11,33	45,06	110,56	158,49	51,04	22,28	11,66	5,97	3,42	10,38	484,65
1965/66	141,69	193,33	187,08	439,55	599,57	275,92	244,99	116,41	87,40	46,88	28,58	20,75	2.382,15
1966/67	146,89	159,91	70,88	61,29	87,40	139,33	63,21	83,32	39,26	16,45	10,62	7,14	885,70
1967/68	13,97	63,89	57,32	35,21	143,97	169,91	118,46	73,82	35,49	17,18	9,92	10,43	749,57
1968/69	7,32	78,40	95,33	166,59	211,44	432,34	167,90	133,00	75,99	45,67	25,18	31,55	1.470,70
1969/70	44,73	55,54	47,30	559,69	175,11	104,90	70,06	69,15	49,76	21,98	14,08	9,09	1.221,39
1970/71	6,25	22,27	44,66	97,18	72,36	73,21	145,11	176,33	137,58	53,62	24,47	13,28	866,34
1971/72	10,04	12,52	11,35	16,10	137,03	135,93	227,33	248,51	108,61	38,67	17,17	27,09	990,34
1972/73	167,63	114,34	91,78	90,81	77,19	143,01	65,30	124,96	85,87	33,89	14,83	5,95	1.015,58
1973/74	11,37	72,62	39,64	210,84	197,53	213,86	191,54	115,06	60,45	43,82	18,86	10,65	1.186,25
1974/75	8,28	31,31	29,18	116,82	79,48	107,63	90,68	80,24	58,16	21,60	9,92	10,60	643,89
1975/76	11,06	13,10	16,84	28,63	34,21	74,36	62,37	47,61	26,31	30,12	16,53	37,01	398,16
1976/77	112,53	164,04	145,03	279,48	348,10	365,88	141,45	85,73	86,40	52,22	32,07	21,35	1.834,28
1977/78	74,57	54,48	190,81	127,99	456,01	458,25	169,95	194,25	90,24	46,98	25,66	16,26	1.905,43
1978/79	18,69	31,30	304,41	378,75	862,73	453,07	343,92	164,40	84,35	63,09	37,15	30,95	2.772,82
1979/80	177,77	91,80	53,60	62,72	69,68	70,72	74,70	82,86	38,63	15,06	8,86	8,13	754,53
1980/81	19,18	35,47	23,28	19,98	17,53	44,43	79,67	82,79	32,18	16,68	7,96	9,15	388,30
1981/82	27,64	7,91	64,01	134,76	82,24	173,05	162,13	66,19	57,41	19,66	8,74	16,35	820,10
1982/83	41,55	127,47	77,87	42,45	30,75	28,92	53,38	161,51	52,86	21,09	12,46	12,81	663,12
1983/84	10,47	96,42	121,12	159,77	82,76	99,14	177,95	185,50	141,34	46,95	23,82	13,39	1.158,62
1984/85	24,11	175,89	155,89	164,29	419,50	168,65	177,48	87,29	61,06	29,17	16,72	11,65	1.491,70
1985/86	8,92	27,28	67,45	97,13	150,27	161,09	95,21	121,74	40,26	19,50	11,59	38,07	838,50
1986/87	50,68	43,24	40,75	90,59	230,23	135,70	128,05	65,45	33,95	26,38	15,00	17,68	877,69
1987/88	60,95	71,57	185,34	219,74	174,78	64,59	84,02	103,59	70,35	54,84	19,80	9,17	1.118,73
1988/89	17,56	33,84	25,47	24,56	17,74	34,98	74,75	44,90	48,50	19,67	8,65	10,37	361,00
1989/90	8,85	244,08	690,66	284,03	212,25	93,52	85,50	52,45	27,78	17,19	13,52	13,10	1.742,92
1990/91	86,09	131,16	70,92	104,42	85,12	346,29	94,84	43,54	25,49	15,07	9,87	9,65	1.022,45
1991/92	29,28	27,23	25,82	48,30	27,73	20,03	59,02	22,70	30,47	11,85	8,06	10,57	321,07
1992/93	66,39	58,18	80,90	33,57	26,75	39,68	28,89	78,28	55,16	19,62	7,07	5,07	499,55
1993/94	267,51	192,18	88,66	167,15	147,37	129,21	47,32	125,81	70,94	25,24	12,34	7,26	1.280,98
1994/95	17,56	68,59	33,00	75,48	110,37	69,82	23,93	34,81	19,48	16,75	7,95	8,40	486,14
1995/96	7,99	48,89	186,13	732,96	290,87	261,15	190,26	180,69	71,06	35,12	21,29	17,71	2.044,13
1996/97	24,87	40,44	311,94	312,32	109,65	53,39	32,97	37,91	57,94	32,55	21,51	20,51	1.056,00
1997/98	33,62	483,69	409,93	270,71	178,64	86,91	92,54	85,65	75,51	28,03	15,20	20,14	1.780,57
1998/99	50,89	30,23	16,57	79,10	38,49	42,11	27,61	40,54	18,83	6,58	5,08	16,13	372,15
1999/00	141,07	78,63	57,71	51,49	37,33	23,68	125,03	100,10	34,63	13,71	6,72	5,24	675,35
2000/01	14,17	75,06	405,91	696,40	407,24	505,22	141,81	93,55	58,32	37,24	25,28	18,76	2.478,95
2001/02	64,73	38,86	18,42	67,89	47,29	153,55	75,95	44,11	22,97	8,59	4,99	24,33	571,67
2002/03	53,85	108,30	297,78	429,52	252,03	189,27	146,14	92,81	45,56	26,15	17,62	13,32	1.672,35
2003/04	100,21	218,57	182,30	115,12	76,76	80,28	60,43	56,92	37,46	16,52	11,37	6,99	962,93
2004/05	63,21	78,72	52,55	25,10	16,70	30,77	38,46	15,48	12,07	4,48	2,25	1,96	341,74
2005/06	83,16	185,13	130,07	94,05	78,52	179,24	98,84	54,33	25,61	15,11	9,05	10,49	963,61
2006/07	167,88	323,64	226,57	77,80	169,15	100,34	90,26	107,25	74,22	35,69	17,62	17,37	1407,78
2007/08	71,50	47,67	39,37	61,10	42,54	27,02	157,13	139,23	94,29	33,89	14,00	10,66	738,41
2008/09	36,73	62,83	94,23	106,30	135,27	86,15	49,58	33,13	21,70	10,92	5,34	4,63	646,82
2009/10	17,43	23,64	225,73	349,17	345,86	399,62	210,23	125,85	77,54	55,48	29,42	27,22	1887,18
2010/11	39,14	60,27	295,94	267,57	164,80	165,24	119,08	88,26	50,37	24,05	17,48	14,67	1306,87
2011/12	20,57	171,53	68,26	29,77	17,49	13,84	60,19	92,28	26,63	11,73	7,48	8,26	528,00
2012/13	67,22	201,10	128,69	214,16	149,92	347,66	272,64	125,15	68,88	39,90	24,21	19,30	1658,84
2013/14	74,06	57,04	97,93	282,80	319,51	216,34	233,43	88,24	49,35	35,95	19,13	29,60	1503,39
2014/15	109,25	168,48	157,53	81,40	110,54	71,00	48,63	35,74	31,47	16,64	7,97	7,98	846,61
2015/16	85,19	45,48	39,66	154,02	146,79	83,91	213,41	175,67	70,70	41,39	26,94	19,36	1102,53
2016/17	52,47	77,76	49,02	26,30	131,58	61,87	43,52	27,67	15,91	13,13	10,80	6,87	516,89
2017/18	8,39	23,18	29,24	43,98	40,96	354,91	324,40	168,55	62,26	33,64	20,19	17,82	1127,51

APORTACIÓN INTERCUENCA - CAMBIO CLIMÁTICO (Serie completa)

Masa 30400414.- Arroyo del Pisón desde cabecera hasta confluencia con el río Duero en el embalse (albufeira) de Picote, y arroyo de la Mimbre

	OCT	NOV	DIC	ENE	FEB	MAR	ABR	MAY	JUN	JUL	AGO	SEP	AÑO
MÍNIMO	0,00	0,00	0,01	0,01	0,00	0,01	0,01	0,01	0,01	0,00	0,00	0,00	0,15
MÁXIMO	2,18	7,38	8,12	17,38	17,14	12,48	6,41	2,58	1,42	1,24	1,04	0,87	49,90
PROMEDIO	0,19	0,69	1,47	2,82	2,77	2,33	1,31	0,72	0,38	0,24	0,15	0,10	13,18
PERCENTIL 10	0,01	0,02	0,03	0,05	0,06	0,07	0,07	0,05	0,03	0,02	0,01	0,01	0,75
PERCENTIL 25	0,04	0,05	0,09	0,25	0,28	0,31	0,23	0,16	0,09	0,05	0,03	0,02	2,89
MEDIANA	0,06	0,16	0,39	1,06	1,37	1,26	0,84	0,50	0,27	0,16	0,10	0,07	9,03
PERCENTIL 75	0,20	0,53	1,52	4,32	3,44	2,93	1,97	1,21	0,57	0,36	0,21	0,11	21,79
PERCENTIL 90	0,41	1,77	4,80	7,35	7,92	7,04	3,21	1,60	0,86	0,51	0,32	0,21	32,57
DESVIACIÓN TÍPICA	0,37	1,46	2,18	3,86	3,62	2,88	1,40	0,64	0,32	0,23	0,17	0,14	12,94
COEFICIENTE DE VARIACIÓN	1,94	2,12	1,49	1,37	1,30	1,23	1,07	0,88	0,86	0,95	1,15	1,38	0,98
COEFICIENTE DE SESGO	3,74	3,30	1,70	1,94	2,08	1,73	1,55	0,88	0,89	1,54	2,62	3,24	1,09
COEF. AUTOCORRELACIÓN													-0,08

AÑO	OCT	NOV	DIC	ENE	FEB	MAR	ABR	MAY	JUN	JUL	AGO	SEP	ANUAL
1940/41	0,48	0,84	0,45	7,80	5,56	3,62	3,64	2,12	1,42	1,24	1,04	0,87	29,07
1941/42	0,63	0,63	0,49	0,53	0,45	3,16	2,83	0,74	0,55	0,48	0,41	0,34	11,25
1942/43	0,25	0,21	0,44	4,40	0,74	1,13	0,49	0,39	0,32	0,29	0,24	0,21	9,11
1943/44	0,23	0,17	0,25	0,20	0,24	0,15	0,81	0,16	0,13	0,12	0,10	0,08	2,63
1944/45	0,06	0,05	0,04	0,05	0,04	0,04	0,03	0,02	0,02	0,02	0,01	0,01	0,40
1945/46	0,01	0,02	1,54	0,38	0,43	1,24	2,20	2,58	0,87	0,76	0,64	0,53	11,19
1946/47	0,39	0,33	0,27	0,29	3,76	5,59	0,94	0,80	0,66	0,58	0,48	0,40	14,50
1947/48	0,30	0,25	0,22	3,09	0,79	0,60	0,79	1,28	0,56	0,49	0,41	0,34	9,12
1948/49	0,25	0,21	0,34	0,25	0,21	0,17	0,13	0,11	0,09	0,08	0,06	0,06	1,95
1949/50	0,05	0,05	0,04	0,04	0,15	0,07	0,05	0,08	0,06	0,05	0,04	0,04	0,73
1950/51	0,01	0,02	0,05	0,49	3,35	8,29	1,74	1,14	0,57	0,33	0,18	0,09	16,25
1951/52	0,05	3,73	1,16	1,18	0,89	1,17	1,35	0,80	0,33	0,20	0,10	0,06	11,01
1952/53	0,04	0,05	0,66	0,77	0,60	0,31	0,22	0,12	0,06	0,04	0,02	0,01	2,91
1953/54	0,09	0,10	0,22	0,13	0,15	0,56	0,18	0,13	0,06	0,04	0,02	0,01	1,68
1954/55	0,00	0,05	0,21	3,05	7,12	2,97	1,43	0,79	0,42	0,24	0,13	0,07	16,49
1955/56	0,03	0,28	4,72	5,27	3,30	9,66	4,76	1,93	1,01	0,58	0,31	0,16	32,01
1956/57	0,09	0,04	0,03	0,04	0,22	0,18	0,07	0,05	0,02	0,01	0,01	0,00	0,76
1957/58	0,00	0,00	0,11	0,62	1,41	1,33	1,39	0,53	0,27	0,16	0,08	0,04	5,94
1958/59	0,03	0,01	0,98	1,84	0,93	2,46	1,07	0,79	0,41	0,22	0,12	0,10	8,96
1959/60	0,11	0,17	5,56	4,58	11,04	7,97	2,85	1,42	0,72	0,42	0,22	0,12	35,18
1960/61	2,18	7,38	4,98	4,65	2,26	1,36	0,66	0,39	0,22	0,13	0,07	0,04	24,32
1961/62	0,06	0,42	3,82	11,79	2,01	4,80	3,10	1,08	0,53	0,31	0,17	0,09	28,17
1962/63	0,05	0,05	0,03	2,76	7,23	4,57	2,75	1,17	0,64	0,36	0,19	0,10	19,90
1963/64	0,05	6,08	5,18	2,04	8,27	7,73	2,63	1,29	0,70	0,40	0,21	0,11	34,70
1964/65	0,06	0,03	0,02	0,03	0,04	0,64	0,22	0,11	0,06	0,03	0,02	0,02	1,28
1965/66	0,71	2,67	4,16	12,06	17,09	4,27	4,94	1,80	0,93	0,54	0,29	0,15	49,62
1966/67	0,36	1,03	0,53	0,69	1,09	1,27	0,58	0,36	0,17	0,10	0,05	0,03	6,26
1967/68	0,02	0,13	0,09	0,05	1,21	1,63	1,28	1,24	0,47	0,27	0,15	0,08	6,60
1968/69	0,04	0,77	1,41	3,64	5,11	10,22	3,45	1,68	0,82	0,47	0,25	0,15	28,02
1969/70	0,10	0,10	0,09	7,15	2,23	1,30	0,64	0,38	0,19	0,11	0,06	0,03	12,39
1970/71	0,02	0,02	0,02	0,67	0,55	0,56	0,94	1,22	0,93	0,46	0,24	0,13	5,75
1971/72	0,06	0,03	0,02	0,33	3,85	1,94	0,71	0,42	0,21	0,12	0,07	0,04	7,80
1972/73	0,06	0,12	0,32	1,24	0,51	0,30	0,14	0,16	0,07	0,04	0,02	0,01	3,01
1973/74	0,04	0,16	0,19	3,03	3,38	1,85	1,31	0,77	0,40	0,28	0,14	0,07	11,63
1974/75	0,04	0,09	0,07	0,12	0,28	0,48	0,17	0,10	0,05	0,03	0,02	0,01	1,44
1975/76	0,01	0,00	0,03	0,02	0,07	0,03	0,03	0,02	0,01	0,01	0,00	0,02	0,23
1976/77	0,22	0,55	0,64	8,15	8,10	3,25	2,08	0,95	0,54	0,30	0,16	0,08	25,02
1977/78	0,05	0,04	1,23	1,78	9,59	6,38	1,98	1,59	0,71	0,41	0,22	0,11	24,07
1978/79	0,06	0,04	4,27	6,86	17,14	6,74	3,57	1,62	0,85	0,49	0,26	0,14	42,03
1979/80	0,22	0,18	0,21	0,40	0,82	0,64	0,33	0,27	0,12	0,07	0,04	0,02	3,32
1980/81	0,01	0,03	0,01	0,01	0,00	0,04	0,06	0,05	0,02	0,01	0,01	0,01	0,26
1981/82	0,06	0,01	0,34	0,94	0,62	0,33	0,15	0,08	0,05	0,03	0,01	0,02	2,65
1982/83	0,06	0,17	0,31	0,17	0,27	0,20	0,43	1,28	0,44	0,25	0,13	0,07	3,77
1983/84	0,03	0,13	1,05	1,20	0,59	0,73	0,91	0,49	0,27	0,14	0,08	0,04	5,67
1984/85	0,06	2,64	2,19	4,09	7,83	2,54	1,96	0,99	0,54	0,30	0,16	0,08	23,38
1985/86	0,04	0,08	0,50	1,26	3,11	1,77	0,84	0,47	0,24	0,14	0,07	0,23	8,74
1986/87	0,12	0,08	0,08	0,60	2,44	1,19	1,18	0,52	0,26	0,15	0,08	0,05	6,75
1987/88	0,25	0,23	0,61	1,69	2,40	0,78	0,91	1,34	0,60	0,49	0,22	0,11	9,63
1988/89	0,06	0,05	0,04	0,02	0,02	0,04	0,06	0,03	0,02	0,01	0,01	0,00	0,37
1989/90	0,00	0,67	8,12	5,97	3,46	1,63	0,96	0,47	0,24	0,14	0,08	0,04	21,78
1990/91	0,05	0,24	0,13	0,53	0,62	1,99	0,64	0,34	0,18	0,10	0,05	0,03	4,89
1991/92	0,02	0,02	0,02	0,03	0,01	0,01	0,02	0,01	0,01	0,00	0,00	0,00	0,15
1992/93	0,06	0,10	0,65	0,35	0,24	0,16	0,08	0,12	0,08	0,04	0,02	0,03	1,93
1993/94	1,58	1,26	0,84	3,46	2,35	1,38	0,53	0,49	0,25	0,14	0,08	0,04	12,40
1994/95	0,02	0,14	0,13	0,56	1,52	0,82	0,32	0,18	0,10	0,06	0,03	0,02	3,90
1995/96	0,01	0,25	4,73	17,38	4,10	2,89	2,07	1,25	0,58	0,34	0,18	0,10	33,85
1996/97	0,05	0,04	1,47	4,85	1,44	0,78	0,36	0,21	0,19	0,09	0,05	0,02	9,54
1997/98	0,02	3,52	6,91	3,17	2,51	1,17	1,11	0,56	0,32	0,17	0,09	0,06	19,63
1998/99	0,04	0,02	0,01	0,07	0,03	0,02	0,01	0,02	0,01	0,01	0,00	0,01	0,26
1999/00	0,34	0,45	0,45	0,51	0,29	0,14	0,32	0,70	0,23	0,13	0,07	0,04	3,66
2000/01	0,03	0,69	7,81	16,87	6,39	12,48	2,59	1,48	0,76	0,44	0,24	0,12	49,90
2001/02	0,13	0,06	0,03	0,11	0,18	0,25	0,11	0,05	0,03	0,02	0,01	0,01	0,99
2002/03	0,06	0,96	7,04	12,24	5,67	3,30	2,44	1,26	0,63	0,37	0,20	0,10	34,28
2003/04	0,74	2,14	3,09	1,80	1,85	1,73	0,84	0,43	0,21	0,12	0,07	0,04	13,07
2004/05	0,09	0,19	0,27	0,15	0,12	0,08	0,09	0,04	0,02	0,01	0,01	0,00	1,05
2005/06	0,11	1,61	1,79	1,29	1,66	2,42	1,67	0,85	0,41	0,24	0,13	0,08	12,25
2006/07	1,79	7,14	4,66	1,66	4,50	2,35	1,23	0,92	0,48	0,26	0,14	0,07	25,19
2007/08	0,09	0,05	0,04	0,18	0,26	0,17	0,76	0,40	0,26	0,12	0,07	0,04	2,43
2008/09	0,02	0,02	0,11	0,71	1,32	0,54	0,27	0,15	0,08	0,04	0,02	0,01	3,29
2009/10	0,05	0,49	7,68	9,65	8,93	9,89	3,96	2,21	1,11	0,62	0,33	0,17	45,10
2010/11	0,10	0,14	3,63	6,44	3,23	2,94	1,67	0,96	0,47	0,26	0,14	0,07	20,05
2011/12	0,04	0,19	0,14	0,08	0,04	0,02	0,02	0,10	0,03	0,02	0,01	0,01	0,69
2012/13	0,08	0,72	1,88	4,71	2,51	9,18	5,57	2,34	1,09	0,61	0,33	0,17	29,17
2013/14	0,40	0,20	0,96	6,89	9,64	2,88	2,20	0,95	0,50	0,28	0,15	0,08	25,13
2014/15	0,24	1,44	1,17	0,85	0,93	0,45	0,26	0,16	0,09	0,05	0,02	0,02	5,67
2015/16	0,12	0,07	0,06	7,11	2,61	1,21	6,41	1,37	0,91	0,76	0,63	0,53	21,79
2016/17	0,44	0,37	0,31	0,26	0,43	0,24	0,20	0,17	0,14	0,12	0,10	0,08	2,88
2017/18	0,07	0,06	0,05	0,05	0,04	2,48	0,83	0,41	0,35	0,30	0,25	0,21	5,11

APORTACIÓN INTERCUENCA - CAMBIO CLIMÁTICO (Serie completa)
Masa 30400415.- Río Izana desde cabecera hasta confluencia con río Duero

	OCT	NOV	DIC	ENE	FEB	MAR	ABR	MAY	JUN	JUL	AGO	SEP	AÑO
MÍNIMO	0,03	0,06	0,10	0,09	0,10	0,16	0,13	0,08	0,07	0,04	0,05	0,04	1,56
MÁXIMO	2,06	4,43	5,12	9,21	14,48	9,28	7,18	5,16	3,79	2,27	1,77	1,34	53,89
PROMEDIO	0,47	0,65	1,02	1,97	2,39	2,38	1,93	1,60	1,21	0,73	0,57	0,45	15,37
PERCENTIL 10	0,13	0,15	0,23	0,28	0,33	0,31	0,31	0,35	0,25	0,15	0,12	0,11	3,53
PERCENTIL 25	0,23	0,27	0,39	0,49	0,60	0,64	0,72	0,61	0,51	0,31	0,24	0,18	6,58
MEDIANA	0,38	0,47	0,60	1,15	1,41	1,57	1,37	1,24	0,96	0,58	0,46	0,37	11,28
PERCENTIL 75	0,62	0,81	1,31	2,33	3,17	3,89	3,07	2,32	1,69	1,03	0,80	0,62	21,12
PERCENTIL 90	0,86	1,31	2,06	5,59	5,66	5,59	4,47	3,49	2,65	1,57	1,22	0,95	33,50
DESVIACIÓN TÍPICA	0,34	0,66	1,01	2,14	2,57	2,18	1,61	1,23	0,88	0,55	0,43	0,33	11,75
COEFICIENTE DE VARIACIÓN	0,72	1,01	0,98	1,09	1,07	0,92	0,84	0,76	0,73	0,76	0,75	0,72	0,76
COEFICIENTE DE SESGO	1,77	3,16	2,01	1,72	2,11	1,15	1,09	0,99	0,84	1,01	1,01	0,97	1,13
COEF. AUTOCORRELACIÓN													0,15

AÑO	OCT	NOV	DIC	ENE	FEB	MAR	ABR	MAY	JUN	JUL	AGO	SEP	ANUAL
1940/41	0,83	1,28	0,68	0,39	14,48	7,33	5,08	5,08	3,33	1,67	1,35	1,19	42,69
1941/42	1,06	1,04	0,85	0,87	0,76	0,94	0,98	0,71	0,55	0,34	0,33	0,34	8,76
1942/43	0,33	0,25	0,26	0,92	0,63	0,30	0,76	0,52	0,25	0,19	0,16	0,13	4,71
1943/44	0,13	0,13	0,13	0,14	0,10	0,17	0,20	0,17	0,13	0,07	0,05	0,14	1,56
1944/45	0,11	0,08	0,10	0,09	1,61	0,86	0,17	0,08	0,07	0,04	0,05	0,04	3,30
1945/46	0,03	0,07	1,78	1,10	0,34	0,31	1,42	3,22	1,62	0,58	0,46	0,39	11,34
1946/47	0,36	0,32	0,27	0,33	5,13	6,60	3,33	2,35	1,61	0,88	0,76	0,79	22,72
1947/48	0,67	0,53	0,58	5,86	2,74	1,18	0,93	0,89	0,67	0,39	0,34	0,29	15,06
1948/49	0,27	0,23	0,26	0,27	0,20	0,19	0,15	0,21	0,20	0,11	0,09	0,44	2,62
1949/50	0,35	0,39	0,30	0,20	0,40	0,28	0,13	0,36	0,27	0,10	0,07	0,07	2,93
1950/51	0,03	0,06	0,44	1,20	3,19	3,95	2,05	1,72	1,44	0,82	0,65	0,50	16,06
1951/52	0,44	0,53	0,44	0,70	0,69	0,87	1,00	0,85	0,53	0,51	0,41	0,28	7,25
1952/53	0,27	0,26	1,26	1,43	0,98	0,78	0,73	0,55	0,53	0,33	0,23	0,18	7,53
1953/54	0,39	0,32	0,46	0,48	0,88	1,47	0,80	1,02	0,91	0,45	0,34	0,26	7,76
1954/55	0,22	0,30	0,59	3,91	6,67	4,64	3,14	2,54	2,10	1,22	0,95	0,72	27,01
1955/56	0,63	0,79	2,60	3,49	2,90	4,18	4,97	3,54	2,66	1,55	1,20	0,94	29,44
1956/57	0,81	0,63	0,51	0,55	0,59	0,49	0,36	0,47	0,42	0,21	0,16	0,12	5,31
1957/58	0,13	0,12	0,14	0,43	0,94	1,29	1,80	0,88	0,72	0,45	0,34	0,26	7,51
1958/59	0,27	0,20	1,87	2,20	1,43	2,29	1,83	1,76	1,13	0,69	0,54	0,47	14,67
1959/60	0,50	0,58	4,30	4,77	7,74	8,44	4,94	3,78	2,90	1,77	1,38	1,04	42,14
1960/61	2,06	4,43	5,12	7,18	4,09	3,34	2,56	2,08	1,60	0,97	0,77	0,60	34,81
1961/62	0,75	1,62	3,91	5,72	3,32	7,00	5,44	3,86	2,83	1,69	1,32	1,00	38,45
1962/63	0,86	0,70	0,60	2,41	3,60	3,89	3,40	2,17	1,70	1,04	0,81	0,61	21,79
1963/64	0,52	0,91	2,08	1,26	3,10	4,25	3,20	2,05	1,57	0,97	0,75	0,57	21,23
1964/65	0,54	0,44	0,41	0,88	0,92	2,93	1,81	1,15	0,86	0,53	0,41	0,33	11,22
1965/66	0,86	2,83	3,34	9,19	9,57	6,61	7,18	5,16	3,79	2,27	1,77	1,34	53,89
1966/67	1,29	2,11	1,38	1,82	1,71	1,51	1,16	0,93	0,68	0,42	0,33	0,25	13,58
1967/68	0,21	1,45	1,21	1,24	2,23	2,17	2,19	1,91	1,21	0,74	0,57	0,43	15,55
1968/69	0,37	0,31	0,90	1,55	1,36	4,82	2,95	2,67	1,93	1,12	0,86	0,69	19,54
1969/70	0,63	0,57	0,55	2,69	1,82	1,42	1,06	0,85	0,62	0,39	0,30	0,23	11,12
1970/71	0,19	0,19	0,20	0,83	0,64	0,67	0,81	1,45	1,30	0,65	0,47	0,36	7,76
1971/72	0,31	0,25	0,28	0,77	3,42	4,16	2,08	1,68	1,24	0,76	0,59	0,53	16,07
1972/73	0,53	0,64	1,22	1,64	1,16	0,92	0,71	0,60	0,58	0,31	0,25	0,19	8,76
1973/74	0,16	0,21	0,28	0,97	1,55	1,56	1,31	0,98	0,69	0,45	0,34	0,26	8,77
1974/75	0,23	0,21	0,17	0,24	0,44	0,48	0,73	0,90	0,88	0,40	0,31	0,25	5,24
1975/76	0,21	0,16	0,22	0,18	0,25	0,20	0,22	0,15	0,13	0,10	0,07	0,07	1,96
1976/77	0,37	0,80	1,45	5,64	7,05	5,14	3,51	2,87	2,64	1,48	1,13	0,86	32,94
1977/78	0,78	0,60	1,04	1,79	3,77	3,88	2,82	2,50	1,65	1,01	0,78	0,59	21,21
1978/79	0,50	0,38	0,56	3,93	9,02	5,61	5,30	3,46	2,63	1,62	1,26	0,99	35,28
1979/80	0,95	0,87	0,77	1,06	1,06	1,62	1,22	1,20	0,92	0,51	0,39	0,30	10,88
1980/81	0,27	0,31	0,26	0,29	0,22	0,32	0,55	0,53	0,31	0,19	0,15	0,11	3,51
1981/82	0,10	0,08	0,45	1,71	1,04	0,87	0,70	0,51	0,50	0,27	0,21	0,16	6,60
1982/83	0,19	0,47	0,53	0,37	0,33	0,32	0,36	0,43	0,24	0,15	0,12	0,12	3,62
1983/84	0,08	0,08	0,19	0,38	0,43	0,76	0,87	1,04	1,43	0,55	0,43	0,32	6,57
1984/85	0,29	1,68	1,49	2,72	4,53	3,45	3,54	2,57	1,89	1,13	0,88	0,66	24,81
1985/86	0,57	0,45	0,49	1,13	2,61	2,08	1,87	1,46	1,00	0,62	0,48	0,38	13,14
1986/87	0,40	0,31	0,32	0,65	1,20	0,88	1,01	0,60	0,46	0,31	0,24	0,18	6,56
1987/88	0,27	0,37	0,83	2,08	2,92	1,57	3,17	3,15	2,33	1,33	0,98	0,74	19,75
1988/89	0,65	0,51	0,45	0,44	0,38	0,48	0,72	0,53	0,54	0,25	0,20	0,15	5,29
1989/90	0,13	0,16	1,28	1,84	1,40	0,98	0,85	0,64	0,48	0,29	0,23	0,17	8,45
1990/91	0,17	0,39	0,58	0,80	1,33	3,15	3,18	1,99	1,43	0,86	0,67	0,52	15,08
1991/92	0,56	0,71	0,56	0,55	0,40	0,33	0,35	0,24	0,27	0,14	0,11	0,08	4,30
1992/93	0,29	0,35	0,98	0,54	0,49	0,53	0,36	0,70	0,51	0,26	0,20	0,15	5,36
1993/94	0,81	0,95	0,77	2,28	1,78	1,44	0,92	0,80	0,60	0,36	0,28	0,22	11,21
1994/95	0,36	0,97	0,60	1,07	1,22	1,17	0,66	0,63	0,45	0,27	0,21	0,17	7,80
1995/96	0,14	0,18	1,97	7,41	6,06	3,91	3,49	2,82	1,97	1,21	0,95	0,72	30,84
1996/97	0,61	0,55	1,40	5,90	2,91	2,19	1,74	1,53	1,74	0,94	0,77	0,57	20,86
1997/98	0,48	1,40	3,16	3,40	2,85	1,94	1,93	1,84	1,60	0,83	0,64	0,49	20,57
1998/99	0,46	0,37	0,29	0,44	0,32	0,37	0,29	0,38	0,25	0,15	0,12	0,10	3,54
1999/00	0,44	0,74	0,99	1,16	0,77	0,63	1,09	1,05	0,65	0,38	0,30	0,23	8,44
2000/01	0,20	1,23	3,13	9,21	5,54	9,28	4,57	3,70	2,74	1,70	1,32	1,00	43,63
2001/02	0,90	0,68	0,55	0,63	0,46	0,55	0,42	0,35	0,28	0,16	0,13	0,10	5,20
2002/03	0,25	0,74	1,50	5,57	4,23	3,94	3,10	2,41	1,70	1,05	0,82	0,71	26,01
2003/04	0,85	1,40	1,84	1,92	2,35	2,69	2,55	2,51	1,54	0,92	0,72	0,55	19,81
2004/05	0,51	0,48	0,48	0,42	0,36	0,33	0,30	0,23	0,17	0,10	0,08	0,06	3,51
2005/06	0,07	0,37	0,53	0,88	0,72	1,70	1,00	0,74	0,57	0,36	0,27	0,21	7,43
2006/07	0,40	0,64	0,81	0,48	1,16	1,03	1,10	1,19	0,78	0,58	0,45	0,34	8,97
2007/08	0,28	0,21	0,18	0,22	0,21	0,17	0,66	1,78	2,11	1,09	0,82	0,62	8,36
2008/09	0,54	0,88	2,05	2,35	2,88	2,57	1,70	1,29	0,97	0,78	0,61	0,46	17,08
2009/10	0,38	0,31	1,32	5,44	5,92	5,82	4,43	4,03	2,90	2,24	1,73	1,31	35,84
2010/11	1,07	0,93	1,28	1,52	1,51	2,02	1,54	1,40	1,02	0,76	0,59	0,45	14,09
2011/12	0,36	0,32	0,29	0,23	0,18	0,16	0,31	0,50	0,23	0,18	0,14	0,11	3,02
2012/13	0,32	0,60	0,72	1,83	2,46	5,59	5,93	4,36	2,87	2,26	1,76	1,33	30,02
2013/14	1,13	1,03	1,12	3,31	5,26	4,16	2,77	2,11	1,59	1,37	1,02	0,78	25,64
2014/15	0,69	0,94	1,77	1,19	2,93	2,49	1,79	1,40	1,07	0,84	0,66	0,51	16,30
2015/16	0,31	0,29	0,23	2,17	3,68	2,53	2,48	1,71	0,95	0,70	0,59	0,50	16,13
2016/17	0,43	0,82	0,61	0,36	0,56	0,44	0,27	0,30	0,46	0,32	0,30	0,22	5,08
2017/18	0,14	0,12	0,38	0,53	0,54	3,87	3,30	2,23	2,02	1,29	0,90	0,76	16,08

APORTACIÓN INTERCUENCA - CAMBIO CLIMÁTICO (Serie completa)

Masa 30400417.- Río Riaguas desde cabecera hasta confluencia con río Riaza, y arroyo de la Dehesa de la Vega

	OCT	NOV	DIC	ENE	FEB	MAR	ABR	MAY	JUN	JUL	AGO	SEP	AÑO
MÍNIMO	0,01	0,01	0,04	0,06	0,06	0,07	0,08	0,04	0,02	0,02	0,02	0,02	0,82
MÁXIMO	1,81	6,74	9,52	23,25	16,86	12,57	19,82	5,63	4,72	3,83	3,00	2,35	79,69
PROMEDIO	0,26	0,61	1,21	2,56	2,78	2,83	2,09	1,40	0,86	0,51	0,38	0,30	15,78
PERCENTIL 10	0,03	0,07	0,12	0,19	0,20	0,20	0,25	0,22	0,13	0,06	0,05	0,04	1,87
PERCENTIL 25	0,07	0,10	0,24	0,42	0,67	0,52	0,51	0,41	0,26	0,12	0,11	0,07	5,50
MEDIANA	0,16	0,25	0,55	1,25	1,49	1,65	1,45	1,01	0,54	0,35	0,23	0,17	10,66
PERCENTIL 75	0,30	0,63	1,27	2,79	4,02	3,76	2,33	1,88	1,25	0,59	0,45	0,31	23,65
PERCENTIL 90	0,60	1,20	2,50	7,64	6,07	8,21	4,66	3,56	1,91	0,86	0,58	0,49	34,60
DESVIACIÓN TÍPICA	0,32	1,07	1,95	3,64	3,30	3,05	2,75	1,32	0,95	0,68	0,52	0,41	14,21
COEFICIENTE DE VARIACIÓN	1,22	1,76	1,61	1,42	1,19	1,08	1,31	0,94	1,11	1,32	1,37	1,40	0,90
COEFICIENTE DE SESGO	2,74	3,68	2,89	3,03	2,08	1,34	3,92	1,39	2,19	2,98	3,20	3,17	1,60
COEF. AUTOCORRELACIÓN													0,09

AÑO	OCT	NOV	DIC	ENE	FEB	MAR	ABR	MAY	JUN	JUL	AGO	SEP	ANUAL
1940/41	0,59	0,63	0,56	1,26	5,04	4,26	4,53	5,63	4,45	3,12	2,44	1,92	34,43
1941/42	1,43	1,17	0,96	0,92	0,75	0,90	1,11	1,01	0,84	0,60	0,48	0,40	10,57
1942/43	0,34	0,29	0,25	0,44	0,49	0,46	0,60	0,61	0,49	0,36	0,29	0,24	4,86
1943/44	0,20	0,17	0,19	0,24	0,19	0,19	0,28	0,35	0,35	0,26	0,21	0,17	2,80
1944/45	0,14	0,12	0,13	0,15	0,23	0,29	0,23	0,18	0,15	0,11	0,08	0,07	1,86
1945/46	0,05	0,09	0,74	0,97	0,81	0,90	1,97	3,93	3,09	2,15	1,68	1,32	17,72
1946/47	0,99	0,78	0,70	0,85	4,74	7,17	4,73	3,94	3,21	2,23	1,75	1,39	32,46
1947/48	1,05	0,83	0,70	3,00	2,33	1,89	1,58	1,47	1,29	0,89	0,70	0,55	16,28
1948/49	0,41	0,33	0,30	0,31	0,24	0,21	0,18	0,21	0,23	0,18	0,14	0,33	3,05
1949/50	0,35	0,36	0,36	0,38	0,36	0,34	0,30	0,36	0,35	0,25	0,20	0,15	3,76
1950/51	0,01	0,06	0,52	5,63	10,60	8,89	3,02	1,98	1,19	0,67	0,42	0,27	33,27
1951/52	0,19	0,70	0,65	1,07	0,95	1,14	1,19	0,62	0,32	0,23	0,15	0,10	7,31
1952/53	0,08	0,09	0,28	0,42	0,52	0,29	0,26	0,12	0,19	0,05	0,02	0,02	2,33
1953/54	0,17	0,20	0,28	0,35	1,24	3,00	0,95	0,90	0,50	0,26	0,16	0,10	8,11
1954/55	0,06	0,14	0,32	4,41	8,37	3,38	1,73	1,15	0,70	0,39	0,24	0,15	21,03
1955/56	0,39	0,33	3,93	3,27	1,56	8,45	19,82	3,49	1,35	0,50	0,44	0,41	43,93
1956/57	0,33	0,32	0,33	0,42	0,65	0,47	0,31	0,71	0,29	0,11	0,18	0,09	4,20
1957/58	0,16	0,10	0,10	0,65	1,06	2,04	2,58	0,60	0,36	0,30	0,40	0,47	8,84
1958/59	0,07	0,03	1,59	3,62	1,09	2,67	1,76	1,00	0,53	0,30	0,19	0,23	13,10
1959/60	0,14	0,21	7,44	8,46	13,42	9,36	3,49	2,07	1,29	0,73	0,46	0,28	47,35
1960/61	1,81	6,74	9,52	10,67	3,96	2,32	1,45	1,00	0,61	0,34	0,22	0,13	38,76
1961/62	0,23	4,01	4,80	9,46	3,36	8,96	4,63	2,91	1,38	0,78	0,49	0,30	41,30
1962/63	0,21	0,27	0,30	2,83	5,76	4,63	4,09	1,66	0,95	0,56	0,35	0,23	21,84
1963/64	0,14	1,29	4,98	1,25	7,44	9,12	6,37	2,15	1,31	0,76	0,47	0,29	35,58
1964/65	0,50	0,44	0,34	1,41	1,19	3,59	0,77	0,36	0,34	0,46	0,53	0,45	10,40
1965/66	0,69	4,29	8,01	23,25	16,86	8,80	9,13	3,91	2,21	1,26	0,79	0,48	79,69
1966/67	0,89	2,95	1,32	2,43	2,73	2,75	1,46	1,38	0,56	0,36	0,37	0,41	17,57
1967/68	0,27	1,58	0,96	0,78	2,17	2,40	1,58	1,29	0,53	0,37	0,48	0,43	12,83
1968/69	0,34	0,28	1,70	1,88	1,55	11,20	1,84	3,42	1,53	0,63	0,37	0,61	25,34
1969/70	0,28	0,39	0,42	7,47	2,77	1,48	1,30	1,38	0,60	0,51	0,43	0,43	17,45
1970/71	0,43	0,27	0,34	2,01	0,99	1,02	2,00	2,69	1,81	0,42	0,37	0,48	12,84
1971/72	0,11	0,07	0,07	0,68	6,78	6,94	2,03	1,38	0,77	0,45	0,28	0,18	19,74
1972/73	0,30	0,84	2,25	2,68	1,78	0,96	0,66	0,40	0,25	0,14	0,09	0,06	10,41
1973/74	0,16	0,18	0,40	2,44	3,59	3,78	1,92	1,30	0,53	0,44	0,48	0,42	15,63
1974/75	0,24	0,25	0,22	0,92	0,99	1,17	1,37	1,12	1,34	0,17	0,33	0,26	8,39
1975/76	0,13	0,12	0,24	0,20	0,26	0,16	0,15	0,12	0,03	0,05	0,03	0,02	1,51
1976/77	0,07	0,52	1,39	9,93	10,79	4,70	3,05	1,80	1,36	0,71	0,44	0,26	35,02
1977/78	0,20	0,12	0,30	1,22	5,59	5,96	3,84	3,28	1,53	0,79	0,49	0,30	23,62
1978/79	0,19	0,11	0,54	3,52	11,57	6,84	5,96	2,11	1,27	0,73	0,46	0,28	33,58
1979/80	0,21	0,83	0,84	1,82	1,11	2,40	1,95	2,98	0,86	0,24	0,26	0,24	13,75
1980/81	0,07	0,12	0,15	0,15	0,10	0,20	0,38	0,38	0,10	0,05	0,05	0,03	1,77
1981/82	0,02	0,01	1,29	1,69	1,43	0,76	0,52	0,29	0,21	0,11	0,07	0,04	6,44
1982/83	0,04	0,38	0,71	0,41	0,25	0,21	0,38	0,64	0,13	0,06	0,06	0,05	3,32
1983/84	0,02	0,02	0,18	0,90	0,86	1,58	2,22	3,73	2,51	0,84	0,52	0,32	13,70
1984/85	0,20	0,89	1,23	2,36	4,11	2,88	3,10	1,38	0,80	0,44	0,28	0,17	17,83
1985/86	0,10	0,08	0,12	0,39	2,02	1,70	2,31	1,28	0,61	0,35	0,22	0,15	9,33
1986/87	0,10	0,07	0,08	0,26	1,67	1,04	1,46	0,50	0,30	0,18	0,11	0,07	5,83
1987/88	0,17	0,25	0,61	1,35	1,32	0,52	1,08	1,22	0,58	0,35	0,20	0,12	7,77
1988/89	0,03	0,03	0,04	0,06	0,06	0,11	0,56	0,29	0,34	0,12	0,12	0,11	1,87
1989/90	0,03	0,09	1,44	1,41	1,17	0,53	0,35	0,22	0,13	0,08	0,05	0,03	5,53
1990/91	0,03	0,08	0,29	0,69	0,96	3,39	2,34	0,94	0,53	0,31	0,19	0,12	9,87
1991/92	0,03	0,10	0,12	0,11	0,08	0,08	0,08	0,04	0,10	0,03	0,03	0,04	0,82
1992/93	0,60	0,65	1,64	0,59	0,40	0,39	0,20	0,22	0,15	0,07	0,05	0,03	4,99
1993/94	0,83	1,05	0,76	2,45	2,13	1,54	0,63	0,43	0,26	0,15	0,09	0,06	10,38
1994/95	0,12	1,26	0,64	1,25	1,72	1,22	0,47	0,32	0,19	0,11	0,07	0,04	7,42
1995/96	0,03	0,09	1,30	8,04	4,85	2,70	3,42	1,90	0,91	0,52	0,33	0,20	24,29
1996/97	0,13	0,10	1,18	6,26	1,73	1,00	0,65	0,46	0,38	0,18	0,12	0,07	12,26
1997/98	0,05	3,02	8,62	6,15	3,06	1,65	1,56	1,18	0,68	0,36	0,23	0,14	26,69
1998/99	0,09	0,09	0,11	0,22	0,21	0,46	0,24	0,33	0,05	0,02	0,03	0,03	1,87
1999/00	0,08	0,12	0,64	0,52	0,35	0,24	0,93	0,76	0,14	0,10	0,11	0,08	4,08
2000/01	0,03	0,60	2,11	10,74	4,94	8,10	2,29	1,50	0,88	0,51	0,32	0,19	32,21
2001/02	0,14	0,08	0,12	0,16	0,11	0,10	0,10	0,09	0,07	0,02	0,02	0,02	1,03
2002/03	0,19	0,99	1,84	8,37	4,53	2,87	2,21	1,65	0,77	0,44	0,28	0,20	24,34
2003/04	0,29	0,60	1,40	1,54	1,43	1,84	1,49	1,09	0,50	0,28	0,18	0,11	10,74
2004/05	0,07	0,07	0,12	0,16	0,11	0,13	0,12	0,06	0,02	0,02	0,02	0,02	0,93
2005/06	0,14	1,05	1,23	1,46	1,33	1,94	1,01	0,62	0,36	0,21	0,13	0,08	9,56
2006/07	0,25	0,46	0,77	0,41	1,23	0,70	0,50	0,51	0,34	0,18	0,12	0,07	5,54
2007/08	0,07	0,06	0,06	0,11	0,08	0,07	0,34	1,11	0,63	0,07	0,06	0,07	2,72
2008/09	0,07	0,39	3,09	5,60	4,03	1,66	1,16	0,64	0,19	0,12	0,14	0,15	17,24
2009/10	0,04	0,03	0,41	3,34	5,66	6,21	2,95	2,11	1,34	0,79	0,49	0,30	23,66
2010/11	0,14	0,13	0,64	0,87	0,86	1,45	0,89	0,46	0,17	0,08	0,09	0,10	5,87
2011/12	0,05	0,16	0,11	0,11	0,10	0,09	0,29	0,23	0,02	0,04	0,04	0,06	1,31
2012/13	0,02	0,20	0,22	2,06	3,97	12,57	8,32	4,63	2,16	1,35	0,85	0,52	36,86
2013/14	0,36	0,23	0,25	2,25	5,28	4,83	1,53	0,92	0,56	0,36	0,23	0,14	16,93
2014/15	0,16	0,57	0,83	0,59	1,59	0,70	0,41	0,27	0,19	0,11	0,07	0,04	5,52
2015/16	0,37	0,31	0,27	1,74	4,70	3,71	4,75	3,98	3,30	2,59	2,03	1,59	29,35
2016/17	0,19	0,09	0,19	0,27	0,63	0,60	0,72	0,67	0,68	0,72	0,48	0,24	5,49
2017/18	0,24	0,19	0,21	0,65	1,62	5,66	5,24	5,43	4,72	3,83	3,00	2,35	33,15

APORTACIÓN INTERCUENCA - CAMBIO CLIMÁTICO (Serie completa)

Masa 30400418.- Río Riaza desde confluencia con río Aguisejo hasta el embalse de Linares de Arroyo

	OCT	NOV	DIC	ENE	FEB	MAR	ABR	MAY	JUN	JUL	AGO	SEP	AÑO
MÍNIMO	0,20	0,22	0,42	0,65	0,48	0,97	1,02	0,76	0,50	0,42	0,30	0,18	13,21
MÁXIMO	7,32	20,44	27,53	62,68	47,76	36,89	49,69	21,29	11,89	7,00	5,01	3,88	229,70
PROMEDIO	1,41	2,96	4,89	8,96	9,57	10,04	7,81	6,01	3,57	1,88	1,38	1,18	59,67
PERCENTIL 10	0,36	0,51	1,04	1,39	1,49	1,79	1,98	1,81	1,18	0,64	0,50	0,33	20,51
PERCENTIL 25	0,58	0,89	1,78	2,60	3,71	3,29	3,55	2,98	1,75	1,01	0,71	0,57	26,91
MEDIANA	1,14	1,67	2,67	5,07	5,76	6,56	6,05	4,90	2,90	1,58	1,10	0,93	49,48
PERCENTIL 75	1,88	3,82	5,49	11,14	12,21	14,46	9,35	7,15	4,24	2,29	1,82	1,47	81,04
PERCENTIL 90	2,76	4,95	11,36	23,26	21,08	24,30	14,60	11,90	7,16	3,76	2,44	2,45	111,00
DESVIACIÓN TÍPICA	1,22	3,64	5,74	10,19	9,71	8,88	7,18	4,26	2,50	1,31	0,96	0,91	39,23
COEFICIENTE DE VARIACIÓN	0,87	1,23	1,17	1,14	1,01	0,88	0,92	0,71	0,70	0,70	0,69	0,77	0,66
COEFICIENTE DE SESGO	2,19	2,81	2,47	2,54	1,88	1,16	3,10	1,46	1,39	1,85	1,65	1,48	1,46
COEF. AUTOCORRELACIÓN													0,11

AÑO	OCT	NOV	DIC	ENE	FEB	MAR	ABR	MAY	JUN	JUL	AGO	SEP	ANUAL
1940/41	5,15	6,19	2,62	3,20	38,52	23,46	17,95	21,29	11,89	6,92	4,89	3,75	145,83
1941/42	2,82	4,62	2,41	2,29	1,70	15,20	8,87	3,89	2,71	1,34	1,12	1,92	48,89
1942/43	3,64	1,95	3,01	11,19	3,18	3,73	7,75	4,06	1,76	1,55	0,90	1,49	44,20
1943/44	1,94	1,11	1,88	1,10	0,48	2,43	4,86	4,74	2,88	1,16	0,54	1,80	24,94
1944/45	2,01	1,41	2,30	0,65	7,20	2,61	1,14	0,76	1,18	0,53	0,30	0,18	20,25
1945/46	0,62	3,87	11,50	3,42	3,39	7,33	13,49	19,52	8,25	4,28	3,01	2,42	81,11
1946/47	1,88	2,24	1,92	2,56	28,35	36,89	12,24	9,33	6,42	4,24	3,29	3,45	112,79
1947/48	3,49	2,48	2,09	20,72	7,01	5,03	5,26	6,08	3,30	1,63	1,16	0,95	59,20
1948/49	1,65	1,04	1,99	1,19	0,88	1,44	1,02	2,31	1,57	0,71	0,39	3,76	17,96
1949/50	1,81	3,98	2,44	1,29	2,08	1,72	1,37	3,00	1,58	0,65	0,39	0,32	20,62
1950/51	0,26	0,67	2,45	15,55	27,21	24,07	8,72	6,20	4,23	2,26	1,43	1,06	94,11
1951/52	1,19	4,22	3,72	4,96	4,27	4,98	5,86	3,77	2,03	1,59	1,26	1,08	38,93
1952/53	1,20	1,42	3,06	2,98	3,70	2,75	3,51	1,90	3,45	1,17	0,38	0,33	25,84
1953/54	1,86	1,58	2,82	2,80	5,85	11,12	4,00	4,30	3,09	1,46	0,85	0,49	40,22
1954/55	0,35	1,05	1,71	12,73	22,26	11,06	5,59	4,12	3,03	1,63	1,05	0,61	65,17
1955/56	2,17	2,75	13,90	11,48	5,10	24,83	49,69	10,24	4,33	1,56	1,34	1,25	128,65
1956/57	1,34	1,69	2,00	2,87	3,76	3,76	2,83	6,42	3,52	1,51	2,26	0,99	32,96
1957/58	1,92	1,34	1,62	4,69	5,61	10,48	10,11	3,41	2,50	2,31	3,00	3,74	50,73
1958/59	0,91	0,53	8,21	13,26	4,94	10,00	7,26	5,38	3,13	1,74	1,14	1,53	58,03
1959/60	1,48	2,18	24,10	26,28	38,09	29,03	11,36	6,96	4,97	2,62	1,60	0,98	149,63
1960/61	7,32	20,44	25,58	29,79	11,51	6,98	4,52	3,54	2,59	1,40	0,99	0,66	115,30
1961/62	1,79	14,30	15,66	27,11	10,50	25,99	13,68	9,67	5,27	2,84	1,69	1,04	129,52
1962/63	1,09	1,65	1,63	9,40	17,63	14,66	13,33	5,71	3,71	2,30	1,41	1,11	73,63
1963/64	0,86	4,76	16,47	5,16	19,31	25,35	16,76	6,34	4,04	2,43	1,45	0,86	103,80
1964/65	1,80	1,70	2,29	7,32	5,79	13,03	3,65	1,75	1,62	1,99	2,16	2,10	45,20
1965/66	3,75	15,74	22,47	62,68	47,76	25,38	25,35	11,73	7,18	3,88	2,35	1,41	229,70
1966/67	4,07	12,91	5,83	8,70	9,91	10,83	6,73	7,62	3,64	2,05	1,97	2,09	76,36
1967/68	1,89	8,26	4,69	4,20	9,30	10,25	8,59	8,57	3,59	2,27	2,79	2,40	66,80
1968/69	2,06	1,93	7,36	7,38	5,33	29,84	6,29	12,16	6,25	2,55	1,39	2,63	85,18
1969/70	1,99	3,30	3,62	22,85	9,57	5,81	4,87	6,11	2,85	2,24	1,99	1,89	67,10
1970/71	2,17	2,24	2,67	7,17	4,84	4,78	8,57	12,52	9,26	2,47	2,02	2,51	61,22
1971/72	0,64	0,44	0,75	3,66	20,58	20,07	6,73	4,78	2,87	1,67	1,08	0,97	64,25
1972/73	2,39	4,81	7,96	9,86	6,41	3,69	2,46	1,83	1,72	0,87	0,66	0,39	43,06
1973/74	1,41	2,04	2,66	9,73	11,37	13,51	7,60	5,40	2,28	2,11	2,22	1,87	62,21
1974/75	1,26	1,60	1,75	4,98	5,39	5,26	7,54	7,17	9,56	1,25	2,36	1,95	50,08
1975/76	1,17	1,37	1,98	2,19	2,28	1,82	2,53	2,54	0,82	1,29	0,72	0,45	19,18
1976/77	1,13	3,30	5,90	30,56	31,19	14,82	9,72	7,07	7,12	3,72	2,31	1,32	118,15
1977/78	1,26	0,89	2,13	4,95	15,79	19,41	12,42	10,80	5,83	2,98	1,77	1,07	79,31
1978/79	0,69	0,41	2,08	10,99	31,97	19,56	16,77	6,77	4,25	2,47	1,50	1,02	98,50
1979/80	1,15	4,93	3,99	6,59	4,50	8,56	7,41	12,76	4,67	1,35	1,41	1,35	58,67
1980/81	0,51	0,96	1,46	1,57	1,52	3,17	5,86	7,11	2,53	1,19	1,23	0,68	27,79
1981/82	0,43	0,22	3,91	5,90	4,76	2,94	2,15	1,38	1,74	0,79	0,47	0,32	25,00
1982/83	0,53	4,14	3,67	2,44	1,40	1,21	2,58	5,28	1,38	0,62	0,62	0,49	24,37
1983/84	0,21	0,38	1,50	3,85	3,30	5,68	7,18	13,16	9,76	3,47	2,06	1,20	51,76
1984/85	0,92	4,51	5,05	7,99	12,44	9,14	9,51	4,87	3,04	1,63	0,97	0,57	60,63
1985/86	0,37	0,37	0,71	2,04	7,39	6,31	8,53	5,68	2,82	1,50	0,90	0,71	37,34
1986/87	0,84	0,77	0,89	1,82	6,18	4,32	5,01	2,38	1,54	1,05	0,63	0,43	25,86
1987/88	1,23	1,65	3,33	5,56	5,57	2,53	5,87	6,44	4,01	2,89	1,49	0,84	41,41
1988/89	0,21	0,29	0,42	0,74	1,00	2,12	4,79	3,92	3,47	1,71	1,61	0,91	21,18
1989/90	0,37	1,03	6,86	6,03	4,43	2,55	1,74	1,21	0,86	0,50	0,36	0,28	26,23
1990/91	0,45	1,03	1,87	3,23	4,79	13,85	10,58	4,53	2,65	1,41	0,84	0,53	45,76
1991/92	0,22	0,89	1,38	1,43	1,17	1,27	1,80	1,18	1,75	0,87	0,77	1,10	13,82
1992/93	2,74	3,04	5,99	2,52	1,64	1,85	1,15	1,91	1,89	0,99	0,55	0,32	24,59
1993/94	3,71	4,21	3,30	7,95	6,50	4,82	2,08	1,72	1,18	0,60	0,36	0,21	36,65
1994/95	0,79	4,99	2,60	4,13	5,11	4,00	1,66	1,38	0,89	0,52	0,31	0,24	26,62
1995/96	0,20	0,86	5,56	27,12	16,73	9,81	10,75	7,45	3,66	1,99	1,23	0,75	86,10
1996/97	0,54	0,66	5,29	20,90	6,70	3,88	2,59	2,34	2,37	1,31	0,91	0,57	48,07
1997/98	0,59	11,76	27,53	19,06	10,12	5,68	5,27	4,54	3,17	1,61	0,97	0,63	90,93
1998/99	0,57	0,81	1,20	2,44	2,47	4,81	3,59	5,08	1,19	0,49	0,57	0,61	23,83
1999/00	0,71	0,79	3,37	2,78	2,05	1,50	7,08	4,93	1,18	0,74	0,80	0,52	26,47
2000/01	0,21	2,88	8,37	32,90	15,59	23,43	7,27	4,86	2,87	1,62	0,99	0,59	101,60
2001/02	0,63	0,47	0,68	1,29	1,10	1,23	1,76	2,51	1,89	0,66	0,70	0,61	13,53
2002/03	1,49	4,09	6,64	24,22	13,48	10,22	8,11	6,03	3,06	1,63	0,99	0,89	80,85
2003/04	2,10	3,43	5,62	6,00	5,73	7,66	6,01	6,19	2,92	1,52	0,97	0,60	48,73
2004/05	0,58	0,65	1,11	1,65	1,40	2,13	2,19	1,46	0,70	0,42	0,52	0,40	13,21
2005/06	0,59	3,66	4,22	4,72	4,37	6,80	4,22	2,97	1,87	1,11	0,66	0,40	35,60
2006/07	1,75	4,00	5,17	2,72	5,88	3,65	3,54	4,20	3,31	1,94	1,12	0,65	37,93
2007/08	0,78	0,80	1,04	1,67	1,53	1,69	6,18	10,54	5,44	0,85	0,61	0,80	31,92
2008/09	0,85	2,46	11,29	17,58	12,98	6,10	4,91	2,92	0,92	0,54	0,60	0,66	61,82
2009/10	0,25	0,29	2,14	11,73	17,06	17,94	9,70	8,69	6,43	3,86	2,24	1,35	81,69
2010/11	0,69	0,97	4,10	4,92	4,81	8,13	6,10	4,21	2,11	0,89	0,97	1,20	39,09
2011/12	0,54	0,99	0,71	0,90	0,83	0,97	4,63	3,24	0,50	0,79	0,86	1,06	16,03
2012/13	0,43	1,65	1,63	6,88	11,23	33,75	24,36	14,58	7,16	4,35	2,64	1,57	110,23
2013/14	1,35	1,14	1,53	8,09	16,65	15,50	5,96	3,71	2,28	1,48	0,88	0,55	59,11
2014/15	1,02	3,53	4,65	3,34	7,09	4,13	2,76	1,90	1,37	0,84	0,51	0,33	31,48
2015/16	1,51	1,77	1,02	12,77	17,49	10,63	16,88	11,79	7,41	4,77	3,50	2,74	92,28
2016/17	0,44	0,61	0,65	0,66	5,02	2,67	2,06	2,07	1,58	1,85	1,83	0,68	20,13
2017/18	0,77	0,68	2,09	7,03	4,75	23,27	24,49	17,67	10,72	7,00	5,01	3,88	107,35

APORTACIÓN INTERCUENCA - CAMBIO CLIMÁTICO (Serie completa)

Masa 30400419.- Río Caracena desde cabecera hasta confluencia con río Tielmes, y ríos Tielmes y Manzanares

	OCT	NOV	DIC	ENE	FEB	MAR	ABR	MAY	JUN	JUL	AGO	SEP	AÑO
MÍNIMO	0,03	0,05	0,13	0,13	0,10	0,09	0,17	0,12	0,11	0,09	0,07	0,05	1,88
MÁXIMO	1,48	3,43	4,49	7,37	10,22	6,62	5,14	4,58	2,85	2,20	1,89	1,63	43,05
PROMEDIO	0,42	0,58	0,85	1,43	1,70	1,74	1,48	1,27	0,96	0,68	0,54	0,44	12,09
PERCENTIL 10	0,12	0,17	0,21	0,31	0,28	0,27	0,26	0,32	0,26	0,19	0,15	0,12	3,38
PERCENTIL 25	0,22	0,26	0,31	0,45	0,50	0,49	0,55	0,55	0,42	0,31	0,24	0,19	5,42
MEDIANA	0,39	0,40	0,56	0,83	1,18	1,46	1,15	1,05	0,84	0,61	0,48	0,41	10,56
PERCENTIL 75	0,50	0,69	1,12	1,54	2,22	2,47	2,22	1,77	1,33	0,91	0,70	0,56	15,68
PERCENTIL 90	0,75	1,10	1,72	4,07	3,42	3,38	3,01	2,55	1,82	1,34	1,10	0,86	23,94
DESVIACIÓN TÍPICA	0,28	0,55	0,86	1,53	1,87	1,48	1,12	0,94	0,64	0,46	0,37	0,30	8,39
COEFICIENTE DE VARIACIÓN	0,68	0,94	1,01	1,07	1,10	0,85	0,76	0,74	0,67	0,68	0,69	0,69	0,69
COEFICIENTE DE SESGO	1,54	2,74	2,26	1,90	2,46	1,23	0,91	1,31	0,91	0,99	1,12	1,19	1,25
COEF. AUTOCORRELACIÓN													0,14

AÑO	OCT	NOV	DIC	ENE	FEB	MAR	ABR	MAY	JUN	JUL	AGO	SEP	ANUAL
1940/41	1,11	0,96	0,60	0,61	10,22	3,36	3,94	4,28	2,85	2,20	1,89	1,63	33,64
1941/42	1,39	1,29	1,07	1,08	0,93	2,18	1,75	1,09	0,96	0,75	0,64	0,60	13,72
1942/43	0,71	0,51	0,71	1,27	0,71	0,98	2,53	0,98	0,83	0,71	0,60	0,53	11,06
1943/44	0,48	0,42	0,39	0,40	0,35	0,33	0,58	1,00	0,72	0,43	0,37	0,77	6,25
1944/45	0,44	0,39	0,43	0,41	1,24	0,49	0,41	0,36	0,36	0,26	0,23	0,20	5,22
1945/46	0,18	0,36	2,12	0,65	0,67	1,76	3,52	4,58	1,79	1,40	1,21	1,04	19,27
1946/47	0,89	0,77	0,66	0,77	8,28	6,62	2,12	1,98	1,68	1,31	1,14	1,01	27,21
1947/48	0,87	0,76	0,69	3,43	1,19	1,01	0,89	0,94	0,76	0,59	0,50	0,43	12,06
1948/49	0,39	0,33	0,34	0,33	0,28	0,31	0,23	0,28	0,24	0,20	0,17	0,63	3,74
1949/50	0,36	0,38	0,32	0,31	0,36	0,28	0,23	0,33	0,26	0,20	0,17	0,15	3,35
1950/51	0,03	0,05	0,25	1,13	2,21	2,35	1,24	1,05	0,90	0,60	0,47	0,37	10,64
1951/52	0,36	0,83	0,66	0,98	0,99	0,99	1,07	0,79	0,52	0,42	0,35	0,27	8,22
1952/53	0,23	0,18	0,49	0,79	0,64	0,51	0,53	0,40	0,42	0,32	0,21	0,16	4,87
1953/54	0,43	0,33	0,59	0,55	0,98	1,50	0,76	0,81	0,75	0,44	0,34	0,26	7,74
1954/55	0,21	0,23	0,27	1,35	2,71	2,27	1,34	1,13	0,89	0,62	0,49	0,37	11,86
1955/56	0,30	0,30	1,20	1,72	1,29	2,19	2,85	1,79	1,36	0,94	0,73	0,55	15,22
1956/57	0,45	0,35	0,28	0,28	0,25	0,22	0,18	0,25	0,31	0,16	0,12	0,09	2,93
1957/58	0,11	0,12	0,13	0,30	0,62	0,81	1,08	0,57	0,46	0,34	0,25	0,19	4,98
1958/59	0,21	0,14	1,77	2,62	1,35	2,02	1,67	1,61	1,06	0,75	0,59	0,50	14,30
1959/60	0,51	0,56	3,50	3,73	6,06	5,93	3,51	2,73	2,14	1,51	1,18	0,89	32,25
1960/61	1,48	3,43	3,76	4,84	2,73	2,30	1,73	1,40	1,12	0,79	0,62	0,47	24,68
1961/62	0,53	1,58	2,99	4,38	2,31	5,30	3,23	2,85	1,99	1,40	1,09	0,83	28,50
1962/63	0,68	0,57	0,50	1,53	2,74	2,65	2,62	1,60	1,25	0,91	0,70	0,54	16,28
1963/64	0,43	0,68	2,26	1,11	2,23	3,17	2,54	1,57	1,20	0,88	0,68	0,51	17,26
1964/65	0,42	0,32	0,31	0,58	0,53	1,43	0,84	0,56	0,42	0,31	0,24	0,19	6,14
1965/66	0,56	2,44	2,89	7,37	7,76	5,69	5,14	3,75	2,76	1,98	1,54	1,17	43,05
1966/67	1,11	2,03	1,14	1,52	1,33	1,32	0,93	0,78	0,56	0,40	0,31	0,24	11,66
1967/68	0,19	1,28	1,24	0,91	2,03	2,59	2,31	2,30	1,36	0,98	0,76	0,58	16,53
1968/69	0,46	0,36	0,56	0,79	0,77	2,44	1,57	1,77	1,13	0,78	0,60	0,48	11,71
1969/70	0,43	0,38	0,40	2,61	1,66	1,55	1,11	0,87	0,64	0,46	0,36	0,27	10,76
1970/71	0,22	0,18	0,20	0,57	0,47	0,49	0,69	1,00	1,18	0,64	0,46	0,35	6,46
1971/72	0,28	0,22	0,21	0,50	2,33	2,48	1,26	1,04	0,79	0,56	0,44	0,36	10,48
1972/73	0,44	0,65	1,31	1,67	1,20	0,89	0,69	0,55	0,51	0,33	0,26	0,20	8,69
1973/74	0,16	0,16	0,32	0,67	1,16	1,53	1,23	0,94	0,64	0,49	0,37	0,28	7,95
1974/75	0,22	0,20	0,17	0,31	0,63	0,67	1,04	1,31	1,34	0,70	0,54	0,42	7,56
1975/76	0,33	0,26	0,30	0,23	0,23	0,19	0,22	0,16	0,11	0,11	0,08	0,07	2,29
1976/77	0,20	0,60	1,00	5,77	5,32	3,99	2,91	2,61	2,66	1,60	1,23	0,93	28,82
1977/78	0,77	0,59	0,68	0,91	1,92	3,15	1,97	1,89	1,25	0,88	0,68	0,52	15,20
1978/79	0,41	0,31	0,31	1,22	4,04	3,03	3,16	1,92	1,46	1,06	0,82	0,63	18,39
1979/80	0,58	0,65	0,55	0,76	0,71	0,92	0,76	0,86	0,70	0,43	0,33	0,25	7,51
1980/81	0,21	0,20	0,18	0,17	0,18	0,22	0,43	0,51	0,27	0,21	0,15	0,13	2,87
1981/82	0,11	0,08	0,23	0,69	0,61	0,45	0,38	0,29	0,42	0,21	0,16	0,13	3,75
1982/83	0,17	0,56	0,60	0,44	0,36	0,34	0,37	0,47	0,26	0,19	0,15	0,12	4,02
1983/84	0,09	0,09	0,20	0,41	0,48	0,72	1,03	1,79	1,88	0,90	0,70	0,53	8,82
1984/85	0,43	1,15	1,13	1,54	2,32	1,93	2,00	1,45	1,11	0,76	0,59	0,45	14,84
1985/86	0,36	0,28	0,31	0,55	1,43	1,53	1,82	1,57	0,97	0,69	0,54	0,44	10,46
1986/87	0,39	0,31	0,28	0,48	1,11	0,99	0,93	0,62	0,46	0,35	0,26	0,20	6,40
1987/88	0,28	0,38	0,79	1,39	1,41	0,85	2,13	2,18	1,58	1,14	0,80	0,60	13,51
1988/89	0,49	0,38	0,31	0,29	0,22	0,22	0,36	0,30	0,37	0,18	0,14	0,12	3,40
1989/90	0,09	0,16	1,11	1,16	0,92	0,70	0,55	0,41	0,31	0,23	0,18	0,14	5,95
1990/91	0,13	0,21	0,31	0,60	1,06	3,42	3,00	1,78	1,30	0,94	0,73	0,55	14,02
1991/92	0,48	0,40	0,34	0,31	0,23	0,19	0,17	0,12	0,19	0,11	0,08	0,06	2,70
1992/93	0,27	0,37	0,72	0,42	0,35	0,38	0,27	0,43	0,36	0,21	0,16	0,12	4,07
1993/94	0,47	0,85	0,75	1,78	1,20	1,09	0,66	0,58	0,44	0,31	0,24	0,18	8,55
1994/95	0,26	0,85	0,46	0,61	0,64	0,63	0,36	0,33	0,24	0,17	0,13	0,11	4,79
1995/96	0,09	0,22	1,07	4,88	4,31	3,01	3,03	2,52	1,65	1,19	0,93	0,70	23,62
1996/97	0,56	0,45	1,23	4,45	2,16	1,63	1,27	1,13	1,15	0,74	0,57	0,42	15,76
1997/98	0,35	1,90	4,49	4,21	3,00	2,22	1,92	1,75	1,41	0,92	0,72	0,55	23,44
1998/99	0,47	0,36	0,31	0,42	0,33	0,45	0,33	0,53	0,30	0,20	0,16	0,13	3,99
1999/00	0,32	0,42	0,41	0,49	0,30	0,26	0,67	0,66	0,39	0,27	0,21	0,16	4,57
2000/01	0,13	0,62	1,63	5,55	3,80	4,76	2,58	2,05	1,53	1,12	0,87	0,66	25,30
2001/02	0,57	0,43	0,34	0,38	0,28	0,32	0,25	0,26	0,19	0,12	0,10	0,09	3,34
2002/03	0,22	0,69	1,17	4,01	2,51	2,78	2,25	1,74	1,21	0,87	0,68	0,56	18,70
2003/04	0,73	1,08	1,35	1,42	1,62	2,09	1,82	2,15	1,17	0,84	0,66	0,50	15,43
2004/05	0,43	0,45	0,46	0,37	0,30	0,27	0,22	0,17	0,13	0,09	0,07	0,05	3,01
2005/06	0,06	0,40	0,56	0,86	0,70	1,65	1,18	0,84	0,62	0,45	0,35	0,26	7,95
2006/07	0,46	0,94	1,19	0,69	1,30	0,95	0,90	1,08	0,76	0,55	0,43	0,32	9,56
2007/08	0,28	0,22	0,19	0,20	0,18	0,15	0,39	1,44	1,56	0,82	0,62	0,48	6,51
2008/09	0,45	0,72	1,38	1,71	1,93	1,48	1,08	0,84	0,62	0,50	0,39	0,30	11,41
2009/10	0,24	0,19	0,56	2,47	2,89	3,35	2,51	2,69	1,97	1,48	1,12	0,85	20,33
2010/11	0,69	0,59	0,99	1,11	1,05	1,27	0,86	0,71	0,60	0,43	0,34	0,26	8,90
2011/12	0,21	0,19	0,17	0,13	0,10	0,09	0,22	0,33	0,15	0,12	0,10	0,07	1,88
2012/13	0,11	0,36	0,35	1,01	1,21	3,90	4,23	3,17	2,08	1,61	1,26	0,95	20,24
2013/14	0,80	0,67	0,70	1,99	3,26	3,21	2,00	1,50	1,13	0,91	0,71	0,54	17,40
2014/15	0,50	0,96	1,71	1,17	2,51	1,94	1,46	1,15	0,84	0,67	0,53	0,40	13,83
2015/16	0,36	0,32	0,27	1,49	1,96	1,12	2,83	1,35	1,18	1,01	0,87	0,75	13,50
2016/17	0,64	0,82	0,60	0,52	0,49	0,43	0,37	0,33	0,30	0,28	0,25	0,22	5,25
2017/18	0,19	0,16	0,14	0,33	0,38	2,99	2,55	1,46	1,43	1,21	1,04	0,89	12,78

APORTACIÓN INTERCUENCA - CAMBIO CLIMÁTICO (Serie completa)

Masa 30400420.- Río Caracena desde confluencia con el río Tielmes hasta confluencia con río Duero

	OCT	NOV	DIC	ENE	FEB	MAR	ABR	MAY	JUN	JUL	AGO	SEP	AÑO
MÍNIMO	0,03	0,05	0,14	0,15	0,11	0,10	0,18	0,14	0,12	0,10	0,08	0,06	2,08
MÁXIMO	1,61	3,76	4,87	8,14	10,82	6,91	5,66	4,81	3,15	2,39	2,05	1,76	47,16
PROMEDIO	0,45	0,63	0,92	1,57	1,87	1,91	1,63	1,40	1,06	0,73	0,58	0,47	13,22
PERCENTIL 10	0,13	0,19	0,22	0,34	0,31	0,29	0,29	0,34	0,28	0,20	0,16	0,13	3,69
PERCENTIL 25	0,23	0,28	0,34	0,49	0,54	0,54	0,59	0,60	0,46	0,33	0,26	0,21	5,87
MEDIANA	0,42	0,43	0,62	0,92	1,26	1,59	1,26	1,16	0,91	0,67	0,53	0,44	11,51
PERCENTIL 75	0,55	0,76	1,21	1,68	2,49	2,73	2,43	1,94	1,44	0,99	0,77	0,61	17,12
PERCENTIL 90	0,81	1,19	1,87	4,59	3,83	3,76	3,31	2,80	1,98	1,44	1,19	0,96	26,29
DESVIACIÓN TÍPICA	0,31	0,60	0,93	1,69	2,03	1,62	1,23	1,04	0,71	0,50	0,41	0,33	9,21
COEFICIENTE DE VARIACIÓN	0,67	0,94	1,01	1,07	1,09	0,85	0,76	0,74	0,67	0,69	0,70	0,70	0,70
COEFICIENTE DE SESGO	1,54	2,78	2,29	1,91	2,34	1,19	0,93	1,27	0,91	1,00	1,12	1,18	1,24
COEF. AUTOCORRELACIÓN													0,13

AÑO	OCT	NOV	DIC	ENE	FEB	MAR	ABR	MAY	JUN	JUL	AGO	SEP	ANUAL
1940/41	1,15	1,01	0,64	0,66	10,82	3,62	4,25	4,75	3,15	2,39	2,05	1,76	36,25
1941/42	1,50	1,39	1,15	1,18	1,01	2,26	1,84	1,17	1,03	0,79	0,68	0,63	14,64
1942/43	0,74	0,54	0,73	1,31	0,75	1,02	2,60	1,05	0,89	0,75	0,63	0,56	11,58
1943/44	0,51	0,44	0,41	0,43	0,37	0,35	0,60	1,03	0,76	0,45	0,39	0,79	6,53
1944/45	0,46	0,41	0,45	0,44	1,26	0,52	0,44	0,38	0,38	0,28	0,24	0,21	5,47
1945/46	0,19	0,37	2,15	0,70	0,72	1,81	3,62	4,81	1,96	1,50	1,29	1,11	20,21
1946/47	0,95	0,82	0,71	0,82	8,59	6,91	2,34	2,18	1,85	1,41	1,23	1,08	28,88
1947/48	0,94	0,82	0,74	3,55	1,31	1,10	0,97	1,02	0,82	0,63	0,54	0,46	12,90
1948/49	0,42	0,36	0,36	0,35	0,30	0,33	0,25	0,30	0,26	0,21	0,18	0,68	4,01
1949/50	0,38	0,40	0,34	0,34	0,38	0,30	0,25	0,35	0,28	0,22	0,19	0,16	3,56
1950/51	0,03	0,05	0,28	1,24	2,50	2,65	1,40	1,19	1,01	0,66	0,52	0,41	11,93
1951/52	0,39	0,88	0,70	1,05	1,06	1,08	1,16	0,85	0,56	0,45	0,37	0,29	8,84
1952/53	0,24	0,19	0,53	0,88	0,69	0,55	0,58	0,43	0,45	0,33	0,23	0,17	5,27
1953/54	0,46	0,36	0,62	0,59	1,06	1,63	0,83	0,88	0,82	0,48	0,37	0,28	8,37
1954/55	0,22	0,25	0,30	1,57	3,12	2,57	1,53	1,29	1,01	0,69	0,54	0,41	13,49
1955/56	0,33	0,33	1,34	1,93	1,46	2,43	3,16	1,98	1,51	1,02	0,79	0,60	16,90
1956/57	0,49	0,38	0,31	0,31	0,28	0,24	0,20	0,27	0,34	0,17	0,13	0,10	3,22
1957/58	0,12	0,13	0,14	0,33	0,70	0,89	1,19	0,63	0,51	0,36	0,27	0,21	5,48
1958/59	0,23	0,16	1,87	2,83	1,45	2,16	1,79	1,73	1,13	0,79	0,62	0,53	15,28
1959/60	0,55	0,60	3,85	4,14	6,73	6,58	3,90	3,03	2,37	1,64	1,28	0,97	35,64
1960/61	1,61	3,76	4,15	5,40	3,04	2,56	1,93	1,57	1,25	0,86	0,68	0,51	27,32
1961/62	0,58	1,71	3,24	4,82	2,55	5,79	3,54	3,10	2,17	1,51	1,17	0,89	31,06
1962/63	0,73	0,62	0,53	1,64	2,92	2,84	2,78	1,71	1,33	0,96	0,74	0,57	17,38
1963/64	0,46	0,73	2,42	1,21	2,44	3,46	2,78	1,72	1,32	0,94	0,73	0,55	18,75
1964/65	0,46	0,34	0,33	0,63	0,56	1,54	0,90	0,60	0,45	0,32	0,25	0,20	6,61
1965/66	0,59	2,58	3,11	8,14	8,59	6,26	5,66	4,14	3,04	2,14	1,67	1,26	47,16
1966/67	1,20	2,17	1,23	1,66	1,44	1,41	1,00	0,84	0,60	0,43	0,33	0,25	12,57
1967/68	0,21	1,39	1,33	1,00	2,19	2,80	2,46	2,45	1,45	1,03	0,80	0,61	17,72
1968/69	0,49	0,38	0,60	0,85	0,83	2,66	1,71	1,93	1,22	0,84	0,64	0,51	12,67
1969/70	0,46	0,41	0,43	2,76	1,78	1,64	1,18	0,93	0,68	0,49	0,38	0,29	11,43
1970/71	0,23	0,19	0,21	0,63	0,52	0,53	0,74	1,09	1,29	0,68	0,50	0,38	6,99
1971/72	0,30	0,23	0,23	0,54	2,57	2,75	1,40	1,15	0,87	0,61	0,47	0,39	11,51
1972/73	0,47	0,69	1,41	1,81	1,30	0,96	0,74	0,60	0,56	0,35	0,28	0,21	9,38
1973/74	0,17	0,17	0,34	0,72	1,26	1,64	1,31	1,01	0,69	0,52	0,39	0,30	8,52
1974/75	0,24	0,22	0,18	0,33	0,69	0,73	1,13	1,40	1,44	0,74	0,57	0,44	8,10
1975/76	0,35	0,27	0,32	0,25	0,25	0,21	0,24	0,17	0,12	0,12	0,08	0,08	2,48
1976/77	0,22	0,65	1,07	6,30	5,99	4,45	3,25	2,90	2,92	1,74	1,33	1,01	31,83
1977/78	0,84	0,64	0,74	1,00	2,13	3,51	2,21	2,11	1,39	0,96	0,74	0,56	16,84
1978/79	0,45	0,34	0,35	1,36	4,56	3,38	3,53	2,15	1,63	1,16	0,90	0,69	20,49
1979/80	0,64	0,71	0,60	0,86	0,79	1,03	0,84	0,95	0,78	0,47	0,36	0,28	8,30
1980/81	0,23	0,22	0,20	0,19	0,20	0,24	0,47	0,56	0,30	0,23	0,17	0,13	3,15
1981/82	0,11	0,08	0,26	0,78	0,67	0,51	0,42	0,32	0,46	0,23	0,18	0,14	4,15
1982/83	0,18	0,59	0,63	0,47	0,39	0,36	0,40	0,51	0,28	0,20	0,16	0,13	4,32
1983/84	0,10	0,10	0,21	0,45	0,52	0,79	1,12	1,91	2,03	0,96	0,74	0,56	9,48
1984/85	0,46	1,24	1,21	1,68	2,58	2,15	2,21	1,61	1,23	0,82	0,64	0,48	16,31
1985/86	0,39	0,30	0,33	0,61	1,60	1,71	2,00	1,72	1,06	0,75	0,58	0,47	11,52
1986/87	0,42	0,34	0,31	0,53	1,22	1,08	1,02	0,68	0,50	0,37	0,28	0,22	6,98
1987/88	0,31	0,42	0,84	1,50	1,55	0,92	2,31	2,38	1,72	1,22	0,85	0,65	14,67
1988/89	0,53	0,41	0,34	0,31	0,24	0,24	0,40	0,33	0,41	0,20	0,15	0,13	3,70
1989/90	0,10	0,17	1,18	1,25	0,99	0,75	0,59	0,45	0,34	0,24	0,19	0,14	6,39
1990/91	0,14	0,22	0,34	0,68	1,18	3,75	3,30	1,96	1,43	1,01	0,79	0,60	15,41
1991/92	0,52	0,44	0,38	0,34	0,25	0,21	0,18	0,14	0,21	0,12	0,09	0,07	2,96
1992/93	0,29	0,40	0,79	0,47	0,38	0,42	0,29	0,47	0,40	0,23	0,18	0,13	4,45
1993/94	0,51	0,90	0,82	2,00	1,35	1,21	0,75	0,65	0,49	0,34	0,27	0,20	9,50
1994/95	0,28	0,93	0,51	0,69	0,72	0,71	0,40	0,37	0,27	0,19	0,15	0,12	5,34
1995/96	0,09	0,24	1,16	5,37	4,74	3,29	3,33	2,76	1,81	1,28	1,00	0,76	25,84
1996/97	0,61	0,49	1,32	4,86	2,36	1,78	1,39	1,24	1,28	0,80	0,61	0,46	17,19
1997/98	0,38	2,06	4,87	4,69	3,31	2,45	2,13	1,94	1,57	1,00	0,78	0,60	25,78
1998/99	0,51	0,39	0,34	0,46	0,36	0,49	0,36	0,58	0,32	0,22	0,17	0,14	4,35
1999/00	0,34	0,45	0,45	0,54	0,33	0,29	0,73	0,72	0,43	0,29	0,22	0,17	4,94
2000/01	0,14	0,70	1,81	6,14	4,23	5,31	2,88	2,29	1,71	1,22	0,95	0,72	28,11
2001/02	0,63	0,47	0,38	0,43	0,31	0,35	0,28	0,28	0,21	0,14	0,11	0,10	3,68
2002/03	0,24	0,75	1,29	4,54	2,85	3,13	2,50	1,94	1,35	0,96	0,75	0,62	20,92
2003/04	0,80	1,17	1,46	1,57	1,79	2,29	1,98	2,36	1,28	0,90	0,71	0,54	16,85
2004/05	0,47	0,48	0,49	0,41	0,32	0,30	0,24	0,19	0,14	0,10	0,08	0,06	3,27
2005/06	0,07	0,45	0,62	0,97	0,79	1,86	1,32	0,95	0,70	0,50	0,38	0,29	8,90
2006/07	0,50	1,01	1,29	0,75	1,42	1,04	0,98	1,20	0,84	0,60	0,47	0,36	10,46
2007/08	0,31	0,24	0,21	0,22	0,20	0,17	0,42	1,61	1,75	0,91	0,69	0,53	7,25
2008/09	0,50	0,80	1,53	1,91	2,16	1,67	1,21	0,93	0,70	0,56	0,44	0,33	12,74
2009/10	0,27	0,21	0,64	2,82	3,28	3,78	2,81	3,01	2,19	1,65	1,25	0,95	22,88
2010/11	0,78	0,66	1,09	1,22	1,17	1,40	0,95	0,78	0,65	0,48	0,37	0,28	9,83
2011/12	0,23	0,21	0,19	0,15	0,11	0,10	0,24	0,37	0,17	0,14	0,11	0,08	2,08
2012/13	0,12	0,39	0,39	1,16	1,40	4,45	4,81	3,61	2,36	1,84	1,43	1,08	23,05
2013/14	0,91	0,76	0,80	2,24	3,66	3,62	2,25	1,69	1,27	1,02	0,79	0,60	19,60
2014/15	0,56	1,05	1,87	1,28	2,79	2,15	1,61	1,27	0,94	0,75	0,58	0,44	15,30
2015/16	0,39	0,34	0,29	1,56	2,11	1,24	3,04	1,51	1,31	1,12	0,96	0,82	14,70
2016/17	0,71	0,88	0,66	0,57	0,53	0,46	0,40	0,35	0,32	0,30	0,27	0,24	5,70
2017/18	0,20	0,18	0,15	0,36	0,41	3,15	2,81	1,64	1,60	1,36	1,16	0,99	14,01

APORTACIÓN INTERCUENCA - CAMBIO CLIMÁTICO (Serie completa)
Masa 30400421.- Río Adaja desde confluencia con río Eresma hasta Valdestillas

	OCT	NOV	DIC	ENE	FEB	MAR	ABR	MAY	JUN	JUL	AGO	SEP	AÑO
MÍNIMO	0,31	0,22	2,77	4,71	3,02	4,48	5,15	4,26	3,10	1,57	0,69	0,37	70,00
MÁXIMO	58,00	141,59	274,00	257,93	226,05	221,75	207,86	169,25	93,32	26,94	13,04	19,65	979,58
PROMEDIO	7,86	22,57	35,82	55,71	61,81	65,63	52,58	41,70	22,17	9,30	4,56	3,27	382,98
PERCENTIL 10	1,11	2,83	5,27	9,16	7,68	12,18	12,92	14,06	7,70	3,44	1,58	0,96	120,56
PERCENTIL 25	2,09	4,91	9,25	17,28	24,76	30,26	22,83	22,10	10,85	4,53	2,43	1,46	201,91
MEDIANA	4,62	12,16	17,91	38,75	41,34	53,13	45,48	36,79	17,41	7,03	3,68	2,43	334,42
PERCENTIL 75	9,54	28,70	49,76	70,94	80,37	94,52	72,16	54,98	26,83	12,64	6,71	3,79	535,40
PERCENTIL 90	16,72	59,50	77,07	143,56	147,47	133,21	95,04	70,40	41,78	18,78	8,81	5,82	700,98
DESVIACIÓN TÍPICA	9,49	27,04	45,31	55,86	54,04	49,45	39,38	30,39	16,49	6,24	2,85	2,99	222,05
COEFICIENTE DE VARIACIÓN	1,21	1,20	1,27	1,00	0,87	0,75	0,75	0,73	0,74	0,67	0,63	0,92	0,58
COEFICIENTE DE SESGO	2,78	2,11	2,92	1,67	1,28	0,94	1,55	1,86	1,75	1,09	0,92	3,04	0,65
COEF. AUTOCORRELACIÓN													-0,10

AÑO	OCT	NOV	DIC	ENE	FEB	MAR	ABR	MAY	JUN	JUL	AGO	SEP	ANUAL
1940/41	35,17	50,61	18,21	18,93	226,05	139,81	122,57	114,75	63,53	26,94	13,04	7,09	836,71
1941/42	3,99	18,59	9,03	8,17	4,38	94,10	62,64	25,48	10,60	4,20	2,09	6,92	250,19
1942/43	33,40	18,90	24,35	56,65	23,72	53,99	88,11	44,40	17,50	8,76	4,28	13,59	387,65
1943/44	14,69	9,02	20,16	9,69	3,02	15,57	37,97	25,28	16,92	5,47	1,78	4,50	164,07
1944/45	11,02	9,65	9,89	5,45	40,66	20,52	6,87	4,26	6,14	2,74	0,93	0,37	118,50
1945/46	2,33	67,65	74,01	31,48	28,38	62,31	207,86	169,25	66,66	23,59	10,35	5,77	749,65
1946/47	3,57	4,94	6,62	8,89	142,17	221,75	81,58	40,24	20,61	10,81	6,50	8,44	556,11
1947/48	14,30	8,96	5,29	107,51	55,71	29,94	36,73	47,48	19,07	5,56	2,20	1,45	334,21
1948/49	10,54	5,43	17,61	13,73	7,55	12,69	8,35	13,53	12,99	5,77	2,20	19,65	130,02
1949/50	11,11	22,12	13,99	7,04	9,96	9,77	5,15	11,57	5,97	1,85	0,69	0,49	99,71
1950/51	1,44	3,84	18,71	80,50	90,88	133,50	65,88	49,20	24,14	9,17	5,56	3,03	485,86
1951/52	3,42	104,26	57,26	45,77	40,84	53,35	103,14	47,83	14,90	9,29	4,43	2,97	487,46
1952/53	4,92	7,10	16,23	18,50	13,46	25,36	51,49	24,83	12,15	5,38	3,19	3,34	185,96
1953/54	11,15	11,64	84,21	29,33	39,73	46,12	20,54	36,55	14,03	4,38	3,63	2,80	304,09
1954/55	3,58	9,93	10,94	49,78	80,64	60,03	34,39	21,57	14,02	6,42	3,89	2,39	297,56
1955/56	1,56	14,19	47,27	85,91	59,38	133,08	166,71	99,17	54,31	25,37	12,66	6,67	706,29
1956/57	5,49	4,97	4,27	6,62	11,71	11,93	13,12	24,46	12,00	4,26	2,59	2,24	103,67
1957/58	6,09	9,34	8,91	17,48	34,82	37,96	45,62	14,69	10,93	6,70	3,81	3,64	200,00
1958/59	4,88	4,90	56,52	89,31	32,72	43,33	26,75	23,25	14,87	7,23	6,52	12,09	322,37
1959/60	16,60	22,91	85,64	83,63	168,40	130,46	78,53	44,54	23,49	11,63	6,98	4,89	677,71
1960/61	30,58	102,56	132,34	139,27	87,02	52,91	28,78	17,96	11,69	5,61	2,65	1,57	612,94
1961/62	5,88	46,12	65,22	145,09	63,20	123,15	77,88	58,82	30,50	13,83	6,74	3,58	640,01
1962/63	6,35	8,31	10,49	119,22	79,56	62,51	57,42	37,15	22,68	12,42	6,81	5,15	428,07
1963/64	2,62	52,17	121,48	55,93	73,37	123,47	81,73	48,98	25,41	14,16	6,60	3,17	609,09
1964/65	2,16	1,46	3,70	40,03	53,46	73,51	37,15	17,94	6,22	2,34	1,03	0,84	239,84
1965/66	15,04	32,35	50,59	129,20	180,51	136,81	90,20	50,87	31,68	14,26	7,05	3,58	742,14
1966/67	20,74	50,22	24,26	22,26	27,87	48,74	24,21	25,25	12,81	3,72	2,01	1,06	263,15
1967/68	1,60	17,65	25,18	20,11	36,49	49,43	47,35	27,45	10,86	4,28	2,16	1,17	243,71
1968/69	0,80	4,45	11,95	20,41	39,23	89,39	56,63	55,57	27,25	12,71	5,94	5,19	329,52
1969/70	9,49	14,01	14,48	147,76	61,61	36,51	21,41	14,29	7,79	3,40	1,77	0,96	333,48
1970/71	0,68	1,39	3,21	13,86	14,78	12,47	32,95	148,70	93,32	19,34	6,90	3,05	350,64
1971/72	1,98	3,56	6,24	16,81	203,20	189,40	67,19	61,41	35,59	11,44	4,67	3,81	605,29
1972/73	58,00	73,05	70,39	49,89	33,71	23,68	18,91	25,07	23,68	6,29	1,96	0,85	385,48
1973/74	1,13	4,24	16,21	73,44	76,61	105,47	79,91	57,91	17,10	7,82	3,55	2,10	445,49
1974/75	1,06	2,30	2,77	23,43	34,51	42,79	49,57	50,80	33,27	8,89	3,49	1,93	254,83
1975/76	1,63	2,41	5,81	5,92	9,63	12,29	17,88	20,16	6,93	4,85	2,43	2,27	92,21
1976/77	17,00	62,75	65,62	142,91	145,11	92,20	50,94	32,36	34,30	15,09	8,21	3,60	670,10
1977/78	8,11	6,93	30,32	44,79	113,40	131,93	72,53	71,42	39,67	15,89	7,22	3,64	545,86
1978/79	1,41	1,89	17,30	71,69	169,93	123,82	113,30	52,39	23,29	11,16	5,49	3,18	594,84
1979/80	20,36	37,92	24,68	37,64	33,46	42,33	37,71	55,64	20,54	6,14	3,02	1,54	320,97
1980/81	2,07	3,01	10,05	6,12	4,79	11,33	23,20	37,14	7,81	2,93	1,27	0,90	110,61
1981/82	0,53	0,22	5,74	50,02	41,84	33,59	21,37	10,87	9,07	3,45	1,60	0,83	179,13
1982/83	3,87	24,33	35,12	17,21	7,74	6,24	9,51	37,04	7,66	2,29	1,53	0,70	153,23
1983/84	0,34	6,45	16,83	38,40	37,95	36,70	51,47	55,79	43,36	16,18	7,61	3,68	314,77
1984/85	2,34	22,48	30,13	39,28	73,38	51,77	39,60	22,88	12,57	5,36	2,61	1,29	303,69
1985/86	1,68	6,93	4,47	14,49	34,71	40,82	26,84	23,72	7,90	4,06	2,08	1,54	169,24
1986/87	8,02	11,83	13,41	39,01	91,00	71,57	45,34	22,76	9,81	6,93	2,67	1,26	323,61
1987/88	6,18	13,62	52,66	93,98	71,22	37,57	49,93	56,42	36,68	23,90	9,48	4,36	456,00
1988/89	2,74	4,10	5,74	4,71	5,87	12,42	22,70	21,09	22,91	6,72	2,52	1,90	113,43
1989/90	0,72	59,55	274,00	156,93	99,77	55,89	43,58	23,75	11,57	5,30	2,60	1,31	734,97
1990/91	4,38	20,48	19,95	30,58	29,87	145,72	78,89	42,54	20,17	7,14	3,11	1,60	404,42
1991/92	3,50	6,42	10,20	9,75	6,41	4,48	9,39	5,22	7,71	4,01	1,51	1,40	70,00
1992/93	8,48	15,13	19,98	12,95	7,39	12,53	8,30	20,64	21,38	7,38	3,04	1,65	138,85
1993/94	27,43	77,35	47,18	68,67	62,70	56,12	21,61	22,35	12,90	5,08	2,43	1,18	405,01
1994/95	3,70	12,84	8,04	19,71	32,88	32,81	8,13	6,79	3,17	1,65	1,32	0,96	131,98
1995/96	0,31	1,99	16,44	238,16	196,61	111,86	104,93	91,93	42,30	18,53	9,23	4,69	837,00
1996/97	2,94	3,19	73,79	170,36	95,84	59,30	25,72	18,18	17,32	8,82	4,74	2,42	482,62
1997/98	2,24	141,59	210,31	208,40	152,99	79,59	56,85	60,50	40,25	15,51	7,45	3,92	979,58
1998/99	4,59	4,02	5,14	18,21	14,64	26,26	16,45	22,33	10,03	4,29	2,08	1,48	129,52
1999/00	8,54	12,49	17,02	19,87	12,29	8,66	43,59	53,21	19,46	6,57	4,50	2,35	208,55
2000/01	1,98	22,11	97,12	257,93	197,25	176,89	76,83	46,77	22,84	11,34	5,26	3,06	919,40
2001/02	7,75	7,83	4,70	18,22	11,86	31,22	21,92	17,66	9,26	4,42	3,73	1,77	140,34
2002/03	7,82	20,94	73,21	146,34	118,74	122,33	91,57	64,46	28,91	13,64	6,99	3,76	698,70
2003/04	13,77	59,48	113,04	68,42	54,90	62,53	49,65	42,70	23,32	9,39	4,57	2,25	504,01
2004/05	4,64	15,32	15,24	11,50	11,02	15,61	13,54	7,24	4,62	1,57	1,37	1,35	103,02
2005/06	4,72	38,47	39,86	44,89	36,83	83,89	47,80	25,93	12,31	5,94	3,08	2,45	346,17
2006/07	9,36	50,94	61,38	27,20	62,48	52,31	49,41	59,27	41,55	19,73	9,30	4,57	447,49
2007/08	5,61	4,42	5,61	9,74	9,53	8,53	33,80	59,57	56,90	20,96	8,65	4,04	227,34
2008/09	11,98	29,73	52,05	68,67	88,13	65,00	32,76	20,20	10,31	5,19	2,53	1,26	387,81
2009/10	0,87	1,13	8,05	42,86	67,24	94,66	68,75	48,25	25,16	14,43	6,78	3,38	381,55
2010/11	2,27	5,57	28,36	43,03	36,67	63,43	57,92	47,14	25,59	11,13	5,18	2,47	328,76
2011/12	1,28	16,03	16,10	9,39	6,80	6,64	18,11	28,96	9,39	4,34	2,56	1,84	121,43
2012/13	4,08	27,10	20,37	55,64	57,13	127,21	128,08	72,71	37,34	18,39	9,18	4,64	561,87
2013/14	3,75	3,77	6,16	58,50	84,15	104,39	71,06	31,02	14,59	7,26	3,63	2,34	390,62
2014/15	14,51	29,24	46,85	31,78	74,37	56,36	38,75	22,02	10,84	5,71	2,79	1,41	334,63
2015/16	6,50	8,23	5,21	52,76	71,83	45,36	81,23	69,96	25,05	9,03	3,74	1,91	380,81
2016/17	9,55	33,82	18,72	9,27	67,07	34,37	12,47	6,61	3,10	4,20	5,76	2,70	207,65
2017/18	2,01	3,35	14,05	38,49	34,56	164,91	172,74	114,42	55,01	23,76	10,19	5,93	639,43

APORTACIÓN INTERCUENCA - CAMBIO CLIMÁTICO (Serie completa)
Masa 30400422.- Río Adaja desde Valdestillas hasta confluencia con río Duero

	OCT	NOV	DIC	ENE	FEB	MAR	ABR	MAY	JUN	JUL	AGO	SEP	AÑO
MÍNIMO	0,31	0,22	2,81	4,72	3,03	4,48	5,15	4,26	3,11	1,57	0,69	0,37	70,04
MÁXIMO	58,04	142,11	275,40	261,28	226,34	223,11	208,15	169,84	93,78	27,37	13,31	19,66	987,12
PROMEDIO	7,89	22,65	35,99	56,07	62,22	66,07	52,91	41,93	22,31	9,39	4,61	3,30	385,33
PERCENTIL 10	1,11	2,84	5,29	9,19	7,71	12,20	12,94	14,17	7,70	3,46	1,58	0,97	120,72
PERCENTIL 25	2,10	4,92	9,30	17,33	24,83	30,35	22,84	22,13	10,89	4,53	2,44	1,47	202,33
MEDIANA	4,63	12,24	17,93	38,84	41,50	53,43	45,71	36,82	17,47	7,08	3,70	2,45	335,70
PERCENTIL 75	9,57	28,79	50,17	71,54	81,04	95,51	72,64	55,16	27,19	12,86	6,80	3,81	537,99
PERCENTIL 90	16,75	59,61	77,12	145,03	149,17	134,23	95,48	70,65	41,93	18,98	8,86	5,95	707,40
DESVIACIÓN TÍPICA	9,51	27,15	45,58	56,36	54,47	49,86	39,64	30,56	16,60	6,32	2,90	3,00	224,18
COEFICIENTE DE VARIACIÓN	1,21	1,20	1,27	1,01	0,88	0,75	0,75	0,73	0,74	0,67	0,63	0,91	0,58
COEFICIENTE DE SESGO	2,77	2,11	2,92	1,68	1,28	0,93	1,54	1,85	1,75	1,10	0,94	3,00	0,66
COEF. AUTOCORRELACIÓN													-0,10

AÑO	OCT	NOV	DIC	ENE	FEB	MAR	ABR	MAY	JUN	JUL	AGO	SEP	ANUAL
1940/41	35,22	50,67	18,25	19,02	226,34	140,23	123,02	115,53	64,18	27,37	13,31	7,25	840,39
1941/42	4,08	18,66	9,10	8,21	4,40	94,13	62,73	25,57	10,66	4,24	2,11	6,94	250,83
1942/43	33,41	18,91	24,36	56,68	23,76	54,01	88,16	44,47	17,55	8,79	4,30	13,61	388,02
1943/44	14,71	9,03	20,18	9,71	3,03	15,58	37,97	25,29	16,93	5,48	1,78	4,50	164,18
1944/45	11,02	9,66	9,89	5,46	40,67	20,52	6,87	4,26	6,14	2,74	0,93	0,37	118,53
1945/46	2,33	67,66	74,07	31,56	28,43	62,37	208,15	169,84	67,18	23,94	10,57	5,91	752,00
1946/47	3,64	4,99	6,65	8,93	142,84	223,11	82,43	40,78	20,95	11,04	6,64	8,53	560,53
1947/48	14,36	9,00	5,32	107,64	55,88	30,05	36,80	47,55	19,14	5,60	2,23	1,47	335,04
1948/49	10,55	5,44	17,62	13,74	7,55	12,69	8,35	13,53	13,00	5,78	2,20	19,66	130,11
1949/50	11,13	22,13	14,00	7,04	9,96	9,77	5,15	11,57	5,97	1,85	0,69	0,49	99,77
1950/51	1,44	3,84	18,72	80,55	91,05	133,99	66,22	49,39	24,25	9,23	5,60	3,05	487,35
1951/52	3,43	104,45	57,46	45,95	40,98	53,45	103,24	47,90	14,93	9,31	4,45	2,98	488,54
1952/53	4,93	7,11	16,24	18,52	13,47	25,37	51,50	24,84	12,15	5,38	3,19	3,34	186,03
1953/54	11,16	11,66	84,23	29,34	39,73	46,14	20,55	36,56	14,04	4,39	3,63	2,81	304,25
1954/55	3,58	9,95	10,99	49,97	81,42	60,69	34,81	21,82	14,16	6,50	3,93	2,41	300,22
1955/56	1,57	14,51	48,31	87,32	60,38	134,79	168,47	100,32	54,94	25,75	12,86	6,77	716,01
1956/57	5,55	5,00	4,29	6,63	11,72	11,95	13,13	24,47	12,01	4,27	2,59	2,24	103,87
1957/58	6,10	9,34	8,91	17,49	34,89	38,05	45,77	14,77	10,97	6,73	3,83	3,64	200,49
1958/59	4,89	4,90	56,60	89,71	32,99	43,66	26,98	23,39	14,95	7,28	6,55	12,11	324,02
1959/60	16,63	22,95	86,06	84,53	170,51	132,58	79,81	45,27	23,88	11,87	7,10	4,95	686,15
1960/61	30,86	103,78	133,83	140,60	87,81	53,42	29,06	18,12	11,79	5,67	2,68	1,59	619,21
1961/62	5,93	46,21	65,67	147,41	64,14	124,51	78,72	59,36	30,78	13,99	6,83	3,62	647,19
1962/63	6,37	8,33	10,50	119,39	79,90	62,93	57,81	37,40	22,81	12,50	6,86	5,17	429,98
1963/64	2,63	52,37	122,21	56,37	74,19	124,69	82,74	49,53	25,70	14,34	6,70	3,22	614,69
1964/65	2,19	1,47	3,71	40,04	53,48	73,66	37,23	17,98	6,25	2,35	1,04	0,85	240,25
1965/66	15,07	32,43	50,79	130,19	182,49	138,39	91,39	51,61	32,07	14,50	7,18	3,64	749,74
1966/67	20,85	50,50	24,43	22,41	28,02	48,97	24,35	25,37	12,88	3,76	2,03	1,07	264,64
1967/68	1,60	17,71	25,30	20,17	36,64	49,77	47,63	27,63	10,96	4,34	2,19	1,18	245,11
1968/69	0,81	4,52	12,07	20,65	39,66	90,93	57,68	56,36	27,69	12,98	6,08	5,27	334,69
1969/70	9,54	14,04	14,52	148,56	62,34	36,98	21,67	14,44	7,87	3,45	1,79	0,97	336,16
1970/71	0,69	1,39	3,21	13,90	14,83	12,51	33,05	149,19	93,78	19,65	7,06	3,13	352,40
1971/72	2,03	3,59	6,25	16,83	203,50	189,71	67,37	61,51	35,64	11,47	4,69	3,82	606,41
1972/73	58,04	73,14	70,71	50,25	33,97	23,84	19,02	25,14	23,74	6,32	1,98	0,86	387,00
1973/74	1,13	4,26	16,23	73,56	76,90	105,78	80,23	58,09	17,20	7,89	3,58	2,11	446,97
1974/75	1,07	2,32	2,81	23,49	34,60	42,93	49,67	50,87	33,31	8,91	3,51	1,94	255,44
1975/76	1,63	2,41	5,82	5,93	9,66	12,31	17,90	20,18	6,93	4,86	2,43	2,28	92,35
1976/77	17,04	62,84	65,73	144,01	146,91	93,45	51,75	32,82	34,56	15,25	8,30	3,65	676,30
1977/78	8,14	6,95	30,44	44,96	113,84	132,88	73,04	71,73	39,85	16,00	7,28	3,67	548,75
1978/79	1,43	1,90	17,54	72,37	172,84	126,44	115,19	53,45	23,84	11,49	5,67	3,27	605,42
1979/80	20,48	38,04	24,77	37,74	33,56	42,42	37,79	55,73	20,59	6,18	3,04	1,55	321,90
1980/81	2,07	3,02	10,06	6,13	4,79	11,33	23,21	37,15	7,81	2,94	1,28	0,90	110,69
1981/82	0,53	0,22	5,78	50,28	42,02	33,74	21,45	10,92	9,09	3,46	1,60	0,84	179,92
1982/83	3,90	24,38	35,22	17,28	7,78	6,28	9,53	37,08	7,68	2,30	1,54	0,71	153,66
1983/84	0,34	6,46	16,92	38,55	38,08	36,80	51,54	55,86	43,43	16,22	7,63	3,69	315,51
1984/85	2,35	22,84	30,65	39,81	74,23	52,42	40,04	23,15	12,71	5,44	2,65	1,32	307,61
1985/86	1,69	6,93	4,51	14,59	34,97	41,17	27,05	23,84	7,96	4,10	2,10	1,56	170,47
1986/87	8,04	11,85	13,45	39,13	91,36	71,90	45,65	22,95	9,90	6,99	2,70	1,28	325,20
1987/88	6,21	13,65	52,71	94,09	71,41	37,68	50,03	56,57	36,79	24,01	9,54	4,39	457,08
1988/89	2,75	4,11	5,74	4,72	5,87	12,42	22,71	21,10	22,92	6,73	2,53	1,91	113,51
1989/90	0,73	59,57	275,40	158,19	100,84	56,52	43,96	23,97	11,68	5,37	2,64	1,33	740,19
1990/91	4,39	20,52	20,00	30,66	29,97	145,99	79,07	42,64	20,22	7,17	3,12	1,61	405,36
1991/92	3,51	6,42	10,21	9,76	6,41	4,48	9,40	5,22	7,72	4,01	1,51	1,40	70,04
1992/93	8,51	15,23	20,11	13,03	7,43	12,56	8,31	20,67	21,41	7,40	3,05	1,66	139,37
1993/94	27,73	77,67	47,42	69,05	62,97	56,37	21,73	22,45	12,97	5,12	2,45	1,19	407,13
1994/95	3,71	12,90	8,09	19,76	32,97	32,88	8,17	6,81	3,19	1,65	1,33	0,96	132,41
1995/96	0,31	2,02	16,61	239,68	197,68	112,65	105,64	92,41	42,56	18,69	9,31	4,74	842,29
1996/97	2,97	3,20	74,01	171,13	96,33	59,61	25,88	18,28	17,40	8,87	4,77	2,43	484,86
1997/98	2,25	142,11	211,87	210,29	154,43	80,45	57,38	60,82	40,43	15,62	7,50	3,95	987,12
1998/99	4,61	4,03	5,14	18,27	14,68	26,29	16,46	22,34	10,04	4,30	2,08	1,48	129,74
1999/00	8,60	12,62	17,12	19,97	12,35	8,69	43,65	53,33	19,52	6,61	4,52	2,36	209,36
2000/01	1,99	22,19	97,89	261,28	199,47	179,45	78,11	47,50	23,22	11,57	5,39	3,13	931,20
2001/02	7,79	7,86	4,71	18,23	11,88	31,24	21,93	17,67	9,26	4,42	3,73	1,77	140,50
2002/03	7,83	21,00	73,54	147,75	119,70	123,17	92,15	64,86	29,12	13,76	7,05	3,79	703,70
2003/04	13,81	59,70	113,42	68,70	55,13	62,72	49,80	42,78	23,37	9,42	4,58	2,26	505,68
2004/05	4,65	15,38	15,30	11,53	11,05	15,63	13,55	7,25	4,63	1,57	1,37	1,35	103,26
2005/06	4,74	38,59	39,97	45,04	36,95	84,14	48,01	26,05	12,38	5,97	3,10	2,46	347,41
2006/07	9,40	51,08	61,60	27,33	62,70	52,53	49,53	59,39	41,66	19,79	9,33	4,59	448,93
2007/08	5,66	4,46	5,64	9,79	9,56	8,56	33,83	59,66	57,02	21,03	8,68	4,06	227,96
2008/09	12,00	29,76	52,14	68,82	88,34	65,12	32,83	20,24	10,33	5,20	2,54	1,26	388,57
2009/10	0,87	1,13	8,13	43,70	68,18	95,96	69,68	48,86	25,49	14,62	6,88	3,43	386,93
2010/11	2,30	5,59	28,56	43,55	37,06	63,80	58,19	47,30	25,68	11,18	5,21	2,48	330,92
2011/12	1,29	16,05	16,12	9,41	6,81	6,64	18,13	29,02	9,41	4,35	2,57	1,85	121,65
2012/13	4,10	27,24	20,55	55,89	57,39	127,85	129,17	73,30	37,65	18,57	9,28	4,69	565,65
2013/14	3,81	3,82	6,21	58,90	84,94	105,05	71,45	31,23	14,70	7,32	3,66	2,35	393,45
2014/15	14,53	29,31	46,96	31,87	74,48	56,43	38,80	22,06	10,86	5,72	2,79	1,42	335,24
2015/16	6,50	8,23	5,21	52,96	72,12	45,58	81,47	70,19	25,20	9,12	3,80	1,95	382,31
2016/17	9,57	33,86	18,77	9,30	67,09	34,38	12,48	6,62	3,11	4,21	5,76	2,70	207,84
2017/18	2,01	3,35	14,05	38,52	34,63	165,26	173,28	115,03	55,47	24,06	10,37	6,05	642,08

APORTACIÓN INTERCUENCA - CAMBIO CLIMÁTICO (Serie completa)

Masa 30400423.- Río Talegones desde cabecera hasta confluencia con arroyo Parado, y arroyo Parado

	OCT	NOV	DIC	ENE	FEB	MAR	ABR	MAY	JUN	JUL	AGO	SEP	AÑO
MÍNIMO	0,01	0,02	0,07	0,08	0,06	0,05	0,08	0,08	0,06	0,06	0,05	0,04	1,21
MÁXIMO	0,93	1,56	2,57	3,78	4,45	3,09	2,97	2,28	1,85	1,59	1,36	1,17	24,69
PROMEDIO	0,26	0,35	0,50	0,79	0,89	0,95	0,84	0,73	0,57	0,44	0,35	0,28	6,94
PERCENTIL 10	0,09	0,10	0,12	0,17	0,17	0,17	0,16	0,18	0,16	0,13	0,10	0,08	2,14
PERCENTIL 25	0,13	0,16	0,19	0,27	0,26	0,29	0,30	0,33	0,26	0,19	0,16	0,13	3,42
MEDIANA	0,24	0,29	0,32	0,43	0,61	0,72	0,68	0,61	0,48	0,38	0,30	0,24	5,83
PERCENTIL 75	0,32	0,44	0,68	0,96	1,14	1,27	1,28	1,00	0,84	0,60	0,47	0,36	9,59
PERCENTIL 90	0,44	0,69	1,06	2,09	2,06	1,95	1,76	1,54	1,10	0,86	0,66	0,50	13,47
DESVIACIÓN TÍPICA	0,17	0,30	0,46	0,88	0,90	0,79	0,62	0,52	0,40	0,31	0,25	0,20	4,74
COEFICIENTE DE VARIACIÓN	0,65	0,84	0,92	1,12	1,02	0,84	0,74	0,71	0,69	0,70	0,72	0,73	0,68
COEFICIENTE DE SESGO	1,33	2,02	1,97	2,06	1,97	1,12	0,91	0,91	0,97	1,13	1,30	1,50	1,21
COEF. AUTOCORRELACIÓN													0,09

AÑO	OCT	NOV	DIC	ENE	FEB	MAR	ABR	MAY	JUN	JUL	AGO	SEP	ANUAL
1940/41	0,53	0,51	0,42	0,38	4,27	1,78	2,11	2,27	1,85	1,59	1,36	1,17	18,23
1941/42	0,93	0,84	0,72	0,67	0,58	0,83	0,89	0,73	0,63	0,54	0,46	0,42	8,23
1942/43	0,45	0,35	0,35	0,49	0,44	0,73	1,37	0,64	0,55	0,49	0,43	0,38	6,68
1943/44	0,32	0,28	0,26	0,25	0,21	0,22	0,25	0,36	0,42	0,33	0,27	0,36	3,53
1944/45	0,30	0,27	0,26	0,26	0,31	0,31	0,27	0,24	0,22	0,19	0,17	0,14	2,95
1945/46	0,12	0,17	0,99	0,43	0,40	0,62	1,36	1,70	1,20	1,01	0,86	0,74	9,60
1946/47	0,59	0,51	0,44	0,44	2,37	2,96	1,41	1,26	1,11	0,94	0,82	0,72	13,57
1947/48	0,58	0,51	0,46	1,01	0,74	0,63	0,57	0,58	0,51	0,43	0,37	0,31	6,69
1948/49	0,26	0,23	0,21	0,20	0,18	0,17	0,16	0,16	0,16	0,14	0,12	0,33	2,31
1949/50	0,24	0,22	0,21	0,20	0,18	0,17	0,16	0,17	0,17	0,15	0,13	0,11	2,12
1950/51	0,01	0,02	0,12	0,40	0,72	0,74	0,42	0,35	0,32	0,23	0,20	0,16	3,69
1951/52	0,16	0,43	0,30	0,41	0,43	0,41	0,46	0,37	0,23	0,22	0,19	0,14	3,75
1952/53	0,11	0,08	0,29	0,35	0,29	0,24	0,27	0,20	0,26	0,19	0,13	0,10	2,50
1953/54	0,26	0,20	0,37	0,28	0,40	0,58	0,31	0,34	0,33	0,22	0,16	0,12	3,57
1954/55	0,09	0,10	0,11	0,51	1,25	1,10	0,68	0,58	0,45	0,35	0,28	0,21	5,72
1955/56	0,16	0,18	0,59	0,81	0,54	1,00	1,43	0,93	0,72	0,55	0,42	0,32	7,64
1956/57	0,24	0,18	0,15	0,13	0,10	0,09	0,08	0,10	0,14	0,08	0,06	0,05	1,39
1957/58	0,05	0,06	0,07	0,13	0,25	0,31	0,52	0,25	0,20	0,17	0,13	0,10	2,23
1958/59	0,11	0,07	1,07	1,18	0,68	1,12	0,89	0,91	0,59	0,46	0,36	0,30	7,74
1959/60	0,29	0,29	1,57	1,61	2,71	2,81	1,74	1,35	1,04	0,82	0,64	0,48	15,36
1960/61	0,71	1,46	1,77	2,10	1,14	0,99	0,80	0,65	0,53	0,40	0,32	0,25	11,12
1961/62	0,26	0,69	1,59	2,10	1,11	2,99	1,84	1,66	1,14	0,89	0,69	0,52	15,48
1962/63	0,39	0,32	0,27	0,84	1,49	1,29	1,34	0,84	0,63	0,52	0,40	0,31	8,63
1963/64	0,23	0,31	1,18	0,52	1,05	1,65	1,30	0,83	0,64	0,52	0,40	0,30	8,93
1964/65	0,23	0,18	0,17	0,30	0,31	0,91	0,61	0,39	0,29	0,23	0,18	0,14	3,93
1965/66	0,35	1,56	1,52	3,78	4,45	3,09	2,97	2,28	1,63	1,29	1,01	0,76	24,69
1966/67	0,62	1,13	0,63	0,75	0,68	0,67	0,50	0,42	0,30	0,24	0,19	0,14	6,27
1967/68	0,11	0,79	0,80	0,50	1,14	1,48	1,56	1,45	0,86	0,68	0,53	0,40	10,31
1968/69	0,30	0,23	0,32	0,42	0,43	1,45	1,21	1,31	0,81	0,61	0,47	0,37	7,94
1969/70	0,30	0,29	0,29	2,02	1,09	1,14	0,80	0,64	0,47	0,38	0,29	0,22	7,94
1970/71	0,17	0,14	0,14	0,31	0,23	0,25	0,38	0,64	0,67	0,41	0,30	0,22	3,84
1971/72	0,17	0,13	0,13	0,27	1,24	1,20	0,69	0,55	0,44	0,34	0,26	0,23	5,65
1972/73	0,26	0,40	0,83	0,99	0,63	0,49	0,41	0,33	0,32	0,22	0,17	0,13	5,19
1973/74	0,10	0,09	0,20	0,34	0,58	0,72	0,75	0,54	0,37	0,30	0,23	0,18	4,39
1974/75	0,13	0,12	0,10	0,15	0,35	0,33	0,68	0,83	0,88	0,49	0,39	0,30	4,75
1975/76	0,22	0,17	0,16	0,12	0,11	0,09	0,13	0,09	0,06	0,08	0,05	0,05	1,34
1976/77	0,17	0,35	0,52	3,70	3,09	2,36	1,77	1,54	1,65	1,07	0,82	0,62	17,67
1977/78	0,48	0,37	0,42	0,50	1,05	1,60	0,92	0,93	0,62	0,48	0,37	0,28	8,03
1978/79	0,21	0,16	0,14	0,69	2,28	1,87	1,89	1,20	0,92	0,73	0,57	0,44	11,10
1979/80	0,37	0,36	0,30	0,33	0,33	0,49	0,39	0,43	0,34	0,23	0,18	0,14	3,90
1980/81	0,11	0,10	0,09	0,08	0,08	0,09	0,26	0,30	0,17	0,13	0,10	0,08	1,59
1981/82	0,06	0,04	0,11	0,33	0,29	0,21	0,21	0,15	0,23	0,12	0,10	0,08	1,95
1982/83	0,11	0,50	0,39	0,27	0,23	0,20	0,24	0,29	0,16	0,13	0,10	0,08	2,71
1983/84	0,06	0,06	0,13	0,19	0,21	0,45	0,56	1,20	1,06	0,59	0,46	0,35	5,33
1984/85	0,26	0,85	0,90	1,07	1,53	1,27	1,27	0,95	0,75	0,56	0,43	0,33	10,15
1985/86	0,24	0,19	0,22	0,39	1,03	1,05	1,23	1,00	0,63	0,50	0,39	0,31	7,17
1986/87	0,27	0,21	0,19	0,27	0,69	0,66	0,62	0,41	0,30	0,25	0,19	0,15	4,22
1987/88	0,18	0,29	0,62	1,09	1,02	0,62	1,56	1,57	1,15	0,91	0,64	0,49	10,14
1988/89	0,37	0,29	0,23	0,20	0,16	0,15	0,25	0,20	0,27	0,14	0,11	0,09	2,47
1989/90	0,06	0,11	0,76	0,87	0,61	0,46	0,40	0,30	0,22	0,18	0,14	0,11	4,21
1990/91	0,09	0,16	0,19	0,29	0,59	1,92	1,77	1,04	0,76	0,61	0,47	0,36	8,25
1991/92	0,30	0,24	0,22	0,18	0,13	0,11	0,11	0,08	0,12	0,07	0,06	0,04	1,66
1992/93	0,15	0,19	0,37	0,20	0,18	0,20	0,15	0,23	0,19	0,13	0,10	0,07	2,16
1993/94	0,36	0,69	0,56	1,14	0,79	0,68	0,46	0,40	0,30	0,24	0,18	0,14	5,95
1994/95	0,17	0,51	0,28	0,31	0,33	0,32	0,20	0,18	0,13	0,11	0,08	0,07	2,68
1995/96	0,05	0,15	0,83	3,09	2,85	2,01	1,98	1,67	1,10	0,88	0,69	0,52	15,83
1996/97	0,39	0,31	0,94	3,14	1,58	1,18	0,98	0,85	0,89	0,62	0,49	0,36	11,73
1997/98	0,27	0,99	2,57	2,22	1,70	1,20	1,11	1,07	0,84	0,61	0,47	0,36	13,42
1998/99	0,29	0,23	0,19	0,27	0,19	0,27	0,21	0,33	0,18	0,14	0,11	0,09	2,49
1999/00	0,22	0,31	0,27	0,32	0,19	0,17	0,41	0,42	0,27	0,19	0,15	0,11	3,04
2000/01	0,09	0,35	1,08	3,73	2,37	3,08	1,76	1,39	1,04	0,84	0,65	0,49	16,88
2001/02	0,39	0,29	0,23	0,23	0,17	0,19	0,16	0,16	0,11	0,08	0,07	0,06	2,14
2002/03	0,15	0,44	0,70	2,08	1,33	1,46	1,29	1,00	0,69	0,55	0,43	0,34	10,46
2003/04	0,43	0,68	0,90	0,72	0,95	1,27	1,19	1,32	0,73	0,58	0,45	0,34	9,56
2004/05	0,28	0,31	0,32	0,23	0,18	0,16	0,14	0,11	0,08	0,06	0,05	0,04	1,95
2005/06	0,03	0,21	0,30	0,46	0,35	0,88	0,66	0,45	0,33	0,27	0,21	0,16	4,33
2006/07	0,24	0,57	0,64	0,37	0,68	0,49	0,44	0,50	0,34	0,25	0,20	0,15	4,87
2007/08	0,13	0,10	0,09	0,09	0,09	0,07	0,29	0,84	1,05	0,52	0,39	0,30	3,98
2008/09	0,30	0,48	0,93	1,09	1,28	1,00	0,74	0,56	0,42	0,34	0,26	0,20	7,61
2009/10	0,17	0,13	0,32	1,45	1,67	2,05	1,51	1,54	1,13	0,85	0,65	0,49	11,95
2010/11	0,40	0,34	0,57	0,70	0,64	0,82	0,55	0,46	0,39	0,28	0,22	0,16	5,53
2011/12	0,13	0,12	0,11	0,08	0,06	0,05	0,13	0,22	0,10	0,08	0,06	0,05	1,21
2012/13	0,10	0,29	0,25	0,57	0,61	1,93	2,08	1,59	1,04	0,80	0,62	0,47	10,35
2013/14	0,41	0,36	0,39	1,21	1,96	1,83	1,18	0,87	0,66	0,53	0,41	0,31	10,14
2014/15	0,31	0,66	1,05	0,68	1,47	1,14	0,85	0,66	0,49	0,39	0,31	0,23	8,24
2015/16	0,23	0,20	0,18	0,49	0,68	0,64	0,92	0,86	0,76	0,65	0,55	0,48	6,64
2016/17	0,41	0,52	0,39	0,34	0,31	0,28	0,24	0,21	0,19	0,18	0,16	0,14	3,38
2017/18	0,12	0,11	0,09	0,13	0,17	1,23	0,83	0,91	0,88	0,78	0,67	0,57	6,49

APORTACIÓN INTERCUENCA - CAMBIO CLIMÁTICO (Serie completa)

Masa 30400424.- Río Talegones desde confluencia con arroyo Parado hasta confluencia con río Duero, y Arroyo de la Hoz de Peña Miguel

	OCT	NOV	DIC	ENE	FEB	MAR	ABR	MAY	JUN	JUL	AGO	SEP	AÑO
MÍNIMO	0,03	0,04	0,12	0,17	0,12	0,11	0,15	0,16	0,12	0,12	0,09	0,07	2,36
MÁXIMO	1,88	2,85	4,83	7,74	8,99	6,36	5,94	4,84	3,86	3,07	2,63	2,27	48,76
PROMEDIO	0,49	0,66	0,95	1,57	1,78	1,88	1,64	1,46	1,14	0,82	0,65	0,52	13,58
PERCENTIL 10	0,17	0,19	0,23	0,33	0,33	0,32	0,31	0,37	0,30	0,23	0,18	0,14	4,14
PERCENTIL 25	0,24	0,31	0,38	0,52	0,51	0,52	0,56	0,59	0,50	0,35	0,28	0,23	5,99
MEDIANA	0,46	0,51	0,60	0,81	1,25	1,39	1,35	1,19	0,96	0,75	0,57	0,47	11,38
PERCENTIL 75	0,61	0,83	1,31	1,74	2,39	2,55	2,45	2,04	1,58	1,12	0,86	0,68	18,13
PERCENTIL 90	0,86	1,28	1,96	4,21	3,84	4,07	3,61	2,96	2,21	1,64	1,29	0,98	25,88
DESVIACIÓN TÍPICA	0,32	0,55	0,88	1,78	1,80	1,61	1,26	1,06	0,81	0,59	0,48	0,39	9,48
COEFICIENTE DE VARIACIÓN	0,66	0,83	0,92	1,13	1,01	0,85	0,76	0,73	0,71	0,72	0,74	0,74	0,70
COEFICIENTE DE SESGO	1,48	1,92	2,01	2,06	1,84	1,12	1,01	1,01	1,02	1,17	1,35	1,58	1,22
COEF. AUTOCORRELACIÓN													0,08

AÑO	OCT	NOV	DIC	ENE	FEB	MAR	ABR	MAY	JUN	JUL	AGO	SEP	ANUAL
1940/41	0,90	0,89	0,76	0,73	7,44	3,49	4,16	4,84	3,86	3,07	2,63	2,27	35,04
1941/42	1,88	1,67	1,44	1,40	1,21	1,48	1,59	1,35	1,17	0,94	0,80	0,72	15,64
1942/43	0,74	0,61	0,59	0,81	0,77	1,06	2,01	1,07	0,93	0,78	0,69	0,61	10,68
1943/44	0,52	0,46	0,42	0,42	0,36	0,36	0,40	0,55	0,64	0,49	0,41	0,52	5,57
1944/45	0,47	0,41	0,41	0,42	0,50	0,51	0,45	0,39	0,36	0,30	0,26	0,22	4,69
1945/46	0,19	0,25	1,32	0,76	0,69	0,97	1,98	2,90	2,17	1,72	1,47	1,27	15,68
1946/47	1,04	0,90	0,79	0,81	3,74	5,01	2,80	2,56	2,27	1,78	1,55	1,36	24,60
1947/48	1,15	1,00	0,89	1,87	1,51	1,32	1,18	1,19	1,03	0,81	0,69	0,59	13,22
1948/49	0,50	0,44	0,40	0,40	0,35	0,33	0,30	0,29	0,30	0,25	0,22	0,58	4,36
1949/50	0,44	0,40	0,37	0,37	0,34	0,32	0,28	0,32	0,32	0,25	0,22	0,19	3,82
1950/51	0,03	0,04	0,24	0,84	1,64	1,64	0,91	0,76	0,69	0,46	0,39	0,31	7,96
1951/52	0,31	0,72	0,51	0,72	0,77	0,79	0,86	0,69	0,44	0,38	0,35	0,24	6,78
1952/53	0,20	0,15	0,63	0,80	0,61	0,51	0,54	0,40	0,49	0,33	0,23	0,18	5,08
1953/54	0,49	0,39	0,64	0,53	0,84	1,18	0,63	0,71	0,64	0,41	0,30	0,23	6,99
1954/55	0,18	0,20	0,23	1,24	3,08	2,57	1,60	1,35	1,04	0,74	0,59	0,44	13,26
1955/56	0,35	0,38	1,29	1,72	1,20	2,01	2,84	1,89	1,45	1,02	0,78	0,59	15,53
1956/57	0,47	0,36	0,29	0,26	0,21	0,18	0,15	0,20	0,29	0,15	0,11	0,08	2,74
1957/58	0,10	0,12	0,12	0,27	0,52	0,63	1,03	0,50	0,40	0,31	0,23	0,18	4,42
1958/59	0,21	0,13	1,89	2,21	1,26	1,95	1,55	1,66	1,07	0,77	0,60	0,52	13,82
1959/60	0,54	0,50	3,03	3,30	5,59	5,91	3,51	2,74	2,11	1,53	1,19	0,90	30,84
1960/61	1,32	2,85	3,76	4,48	2,43	2,11	1,69	1,36	1,10	0,78	0,62	0,48	22,97
1961/62	0,50	1,26	3,04	4,09	2,22	5,93	3,61	3,09	2,18	1,57	1,22	0,93	29,64
1962/63	0,73	0,59	0,51	1,51	2,66	2,41	2,31	1,48	1,12	0,85	0,66	0,51	15,33
1963/64	0,39	0,52	2,11	0,97	2,07	3,32	2,55	1,63	1,25	0,94	0,72	0,55	17,01
1964/65	0,44	0,34	0,33	0,61	0,57	1,77	1,15	0,74	0,55	0,41	0,32	0,25	7,48
1965/66	0,61	2,66	2,83	7,74	8,99	6,31	5,94	4,67	3,30	2,41	1,88	1,42	48,76
1966/67	1,19	2,02	1,17	1,44	1,29	1,22	0,94	0,78	0,56	0,42	0,32	0,25	11,60
1967/68	0,19	1,59	1,47	1,01	2,19	2,80	2,77	2,67	1,57	1,16	0,91	0,69	19,01
1968/69	0,53	0,41	0,58	0,81	0,81	2,86	2,40	2,46	1,53	1,08	0,84	0,66	14,99
1969/70	0,56	0,53	0,51	3,31	2,00	1,97	1,41	1,12	0,82	0,62	0,48	0,36	13,69
1970/71	0,28	0,24	0,24	0,62	0,48	0,50	0,67	1,26	1,25	0,75	0,53	0,40	7,23
1971/72	0,31	0,24	0,24	0,51	2,43	2,50	1,40	1,11	0,87	0,63	0,49	0,42	11,16
1972/73	0,47	0,70	1,60	1,75	1,22	0,93	0,77	0,62	0,61	0,39	0,31	0,23	9,61
1973/74	0,18	0,17	0,36	0,65	1,09	1,32	1,33	0,97	0,66	0,51	0,39	0,30	7,93
1974/75	0,23	0,21	0,17	0,29	0,65	0,64	1,22	1,47	1,70	0,86	0,67	0,52	8,62
1975/76	0,40	0,30	0,30	0,24	0,22	0,18	0,25	0,17	0,12	0,14	0,09	0,09	2,50
1976/77	0,32	0,71	1,10	7,09	6,71	5,03	3,71	3,19	3,24	2,00	1,54	1,17	35,80
1977/78	0,95	0,72	0,82	1,02	2,17	3,29	2,02	1,93	1,28	0,92	0,72	0,54	16,38
1978/79	0,42	0,32	0,29	1,42	4,86	3,79	4,01	2,48	1,90	1,39	1,08	0,83	22,78
1979/80	0,73	0,72	0,61	0,72	0,70	1,04	0,81	0,86	0,72	0,45	0,35	0,26	7,97
1980/81	0,22	0,21	0,19	0,17	0,17	0,21	0,50	0,58	0,32	0,24	0,18	0,14	3,14
1981/82	0,11	0,08	0,23	0,71	0,58	0,43	0,41	0,30	0,44	0,22	0,18	0,15	3,84
1982/83	0,20	0,88	0,70	0,50	0,44	0,39	0,45	0,54	0,30	0,23	0,18	0,15	4,97
1983/84	0,11	0,11	0,21	0,36	0,41	0,81	1,05	2,11	1,98	1,01	0,78	0,59	9,53
1984/85	0,46	1,66	1,66	2,11	3,18	2,69	2,65	1,98	1,54	1,07	0,83	0,63	20,46
1985/86	0,49	0,38	0,44	0,82	2,26	2,29	2,47	2,02	1,28	0,94	0,73	0,59	14,71
1986/87	0,53	0,42	0,38	0,56	1,41	1,31	1,21	0,80	0,59	0,46	0,35	0,27	8,28
1987/88	0,36	0,56	1,15	2,05	2,11	1,22	3,12	3,12	2,25	1,64	1,16	0,88	19,63
1988/89	0,70	0,54	0,45	0,40	0,32	0,31	0,52	0,42	0,54	0,27	0,21	0,17	4,84
1989/90	0,13	0,20	1,43	1,65	1,24	0,90	0,78	0,58	0,44	0,32	0,25	0,19	8,10
1990/91	0,17	0,31	0,41	0,67	1,32	3,91	3,66	2,18	1,58	1,16	0,90	0,69	16,97
1991/92	0,60	0,50	0,44	0,38	0,28	0,24	0,22	0,16	0,24	0,14	0,10	0,08	3,39
1992/93	0,30	0,38	0,75	0,41	0,36	0,40	0,30	0,47	0,39	0,24	0,18	0,14	4,34
1993/94	0,68	1,26	1,10	2,45	1,69	1,47	0,97	0,84	0,64	0,46	0,36	0,27	12,19
1994/95	0,35	1,04	0,57	0,70	0,74	0,73	0,43	0,40	0,29	0,22	0,17	0,13	5,78
1995/96	0,10	0,28	1,61	6,33	5,92	4,00	3,97	3,34	2,20	1,63	1,27	0,96	31,61
1996/97	0,75	0,59	1,70	6,22	3,12	2,33	1,91	1,67	1,90	1,18	0,93	0,69	22,98
1997/98	0,54	1,91	4,83	4,61	3,43	2,46	2,28	2,24	1,74	1,15	0,89	0,69	26,76
1998/99	0,58	0,45	0,37	0,53	0,38	0,51	0,41	0,64	0,36	0,25	0,20	0,16	4,84
1999/00	0,39	0,55	0,52	0,62	0,38	0,33	0,78	0,84	0,52	0,35	0,27	0,21	5,76
2000/01	0,16	0,81	2,20	7,55	4,81	6,36	3,62	2,86	2,14	1,58	1,23	0,93	34,27
2001/02	0,77	0,58	0,46	0,48	0,34	0,39	0,32	0,32	0,23	0,16	0,12	0,10	4,27
2002/03	0,28	0,84	1,36	4,54	2,90	3,17	2,60	2,05	1,42	1,05	0,82	0,67	21,70
2003/04	0,85	1,30	1,72	1,42	1,92	2,50	2,29	2,60	1,42	1,05	0,82	0,62	18,50
2004/05	0,53	0,57	0,60	0,45	0,35	0,32	0,27	0,21	0,16	0,12	0,09	0,07	3,72
2005/06	0,07	0,43	0,59	0,97	0,71	1,76	1,36	0,92	0,68	0,51	0,39	0,30	8,67
2006/07	0,47	1,01	1,14	0,67	1,25	0,92	0,81	0,97	0,65	0,48	0,37	0,28	9,03
2007/08	0,24	0,19	0,17	0,17	0,17	0,14	0,53	1,70	2,23	1,09	0,82	0,63	8,08
2008/09	0,61	0,99	1,94	2,31	2,68	2,13	1,54	1,18	0,88	0,71	0,55	0,42	15,93
2009/10	0,35	0,27	0,71	3,23	3,67	4,35	3,18	3,24	2,36	1,77	1,36	1,03	25,51
2010/11	0,84	0,70	1,11	1,35	1,27	1,60	1,08	0,90	0,75	0,55	0,42	0,32	10,88
2011/12	0,26	0,23	0,21	0,17	0,12	0,11	0,26	0,43	0,20	0,16	0,13	0,09	2,36
2012/13	0,21	0,57	0,52	1,26	1,40	4,24	4,60	3,51	2,30	1,78	1,39	1,05	22,82
2013/14	0,90	0,78	0,84	2,53	4,06	4,00	2,46	1,84	1,39	1,13	0,87	0,66	21,47
2014/15	0,63	1,26	2,02	1,33	2,97	2,28	1,69	1,33	0,98	0,79	0,61	0,47	16,36
2015/16	0,49	0,42	0,36	0,84	1,25	1,26	1,72	1,70	1,51	1,29	1,11	0,95	12,91
2016/17	0,82	0,93	0,78	0,67	0,61	0,55	0,48	0,41	0,39	0,37	0,33	0,29	6,62
2017/18	0,25	0,21	0,19	0,25	0,32	1,85	1,56	1,83	1,80	1,65	1,41	1,22	12,55

APORTACIÓN INTERCUENCA - CAMBIO CLIMÁTICO (Serie completa)
Masa 30400425.- Rivera de Sogo desde cabecera hasta límite LIC "Cañones del Duero"

	OCT	NOV	DIC	ENE	FEB	MAR	ABR	MAY	JUN	JUL	AGO	SEP	AÑO
MÍNIMO	0,00	0,00	0,00	0,00	0,00	0,00	0,00	0,00	0,00	0,00	0,00	0,00	0,03
MÁXIMO	1,01	3,38	4,49	7,57	7,90	4,24	2,27	1,32	0,77	0,67	0,56	0,47	16,84
PROMEDIO	0,09	0,32	0,61	1,08	1,01	0,69	0,29	0,11	0,05	0,04	0,03	0,03	4,36
PERCENTIL 10	0,00	0,00	0,00	0,01	0,01	0,01	0,00	0,00	0,00	0,00	0,00	0,00	0,13
PERCENTIL 25	0,00	0,01	0,03	0,10	0,09	0,03	0,01	0,01	0,00	0,00	0,00	0,00	0,81
MEDIANA	0,01	0,08	0,15	0,33	0,38	0,30	0,12	0,02	0,01	0,00	0,00	0,00	3,19
PERCENTIL 75	0,09	0,20	0,77	1,35	1,20	0,72	0,40	0,11	0,02	0,00	0,00	0,01	7,30
PERCENTIL 90	0,25	0,85	2,02	3,53	2,75	2,56	0,70	0,37	0,18	0,09	0,08	0,11	10,56
DESVIACIÓN TÍPICA	0,18	0,67	0,94	1,62	1,49	1,02	0,43	0,21	0,13	0,11	0,09	0,08	4,41
COEFICIENTE DE VARIACIÓN	2,02	2,12	1,55	1,50	1,47	1,47	1,47	1,90	2,52	2,95	3,07	2,71	1,01
COEFICIENTE DE SESGO	3,26	3,16	2,03	2,07	2,45	1,95	2,67	3,37	3,56	3,68	3,69	3,31	1,10
COEF. AUTOCORRELACIÓN													-0,07

AÑO	OCT	NOV	DIC	ENE	FEB	MAR	ABR	MAY	JUN	JUL	AGO	SEP	ANUAL
1940/41	0,25	0,26	0,25	1,27	1,22	1,19	1,18	1,32	0,77	0,67	0,56	0,47	9,42
1941/42	0,37	0,33	0,29	0,28	0,23	0,42	0,49	0,35	0,30	0,26	0,22	0,18	3,74
1942/43	0,14	0,12	0,12	0,39	0,28	0,29	0,25	0,21	0,18	0,16	0,13	0,11	2,39
1943/44	0,11	0,10	0,14	0,10	0,09	0,08	0,09	0,09	0,07	0,06	0,05	0,04	1,04
1944/45	0,04	0,03	0,03	0,03	0,02	0,02	0,01	0,01	0,01	0,01	0,01	0,01	0,22
1945/46	0,01	0,01	0,20	0,20	0,18	0,24	0,40	0,90	0,48	0,41	0,35	0,29	3,67
1946/47	0,23	0,19	0,16	0,15	0,40	0,75	0,50	0,43	0,36	0,31	0,26	0,22	3,97
1947/48	0,17	0,14	0,12	0,51	0,36	0,32	0,27	0,41	0,31	0,27	0,22	0,19	3,30
1948/49	0,15	0,12	0,13	0,13	0,11	0,09	0,07	0,06	0,05	0,04	0,04	0,03	1,02
1949/50	0,03	0,03	0,02	0,02	0,03	0,04	0,03	0,03	0,03	0,03	0,02	0,02	0,33
1950/51	0,00	0,00	0,01	0,18	0,96	2,92	0,19	0,03	0,00	0,00	0,00	0,00	4,30
1951/52	0,00	1,51	0,41	0,32	0,28	0,17	0,15	0,01	0,00	0,00	0,00	0,00	2,85
1952/53	0,01	0,00	0,08	0,10	0,09	0,01	0,01	0,00	0,00	0,00	0,00	0,00	0,30
1953/54	0,07	0,03	0,03	0,00	0,01	0,03	0,00	0,00	0,00	0,00	0,00	0,00	0,18
1954/55	0,00	0,02	0,11	1,36	3,57	0,83	0,13	0,02	0,01	0,00	0,00	0,00	6,06
1955/56	0,00	0,16	2,47	2,15	1,07	3,41	2,08	0,23	0,02	0,00	0,00	0,00	11,59
1956/57	0,00	0,00	0,00	0,01	0,04	0,02	0,00	0,00	0,00	0,00	0,00	0,00	0,08
1957/58	0,00	0,00	0,08	0,24	0,52	0,38	0,48	0,02	0,00	0,00	0,00	0,00	1,72
1958/59	0,01	0,00	0,69	1,25	0,41	0,67	0,11	0,02	0,00	0,00	0,00	0,01	3,17
1959/60	0,01	0,02	2,19	1,59	4,56	2,76	0,60	0,05	0,00	0,00	0,00	0,00	11,77
1960/61	1,01	3,38	2,49	1,87	0,37	0,08	0,01	0,02	0,02	0,01	0,00	0,00	9,25
1961/62	0,01	0,20	1,68	5,14	0,29	1,52	0,46	0,05	0,00	0,00	0,00	0,00	9,34
1962/63	0,01	0,02	0,00	1,14	2,75	1,48	0,54	0,04	0,01	0,00	0,00	0,00	5,99
1963/64	0,00	3,26	2,57	0,18	2,75	2,95	0,56	0,03	0,01	0,00	0,00	0,00	12,31
1964/65	0,00	0,00	0,00	0,00	0,00	0,14	0,02	0,00	0,00	0,00	0,00	0,01	0,18
1965/66	0,52	0,90	1,63	5,11	6,53	0,99	1,07	0,09	0,01	0,00	0,00	0,00	16,84
1966/67	0,29	0,63	0,14	0,20	0,34	0,36	0,05	0,02	0,00	0,00	0,00	0,00	2,03
1967/68	0,00	0,08	0,06	0,01	0,53	1,05	0,35	0,16	0,01	0,00	0,00	0,00	2,25
1968/69	0,00	0,54	0,80	1,54	1,83	4,24	1,06	0,11	0,01	0,00	0,00	0,02	10,15
1969/70	0,02	0,03	0,02	3,78	0,84	0,14	0,03	0,01	0,00	0,00	0,00	0,00	4,88
1970/71	0,00	0,00	0,00	0,34	0,31	0,15	0,41	0,45	0,18	0,01	0,00	0,00	1,87
1971/72	0,00	0,00	0,00	0,15	2,42	0,81	0,06	0,02	0,00	0,00	0,00	0,00	3,46
1972/73	0,02	0,05	0,11	0,36	0,08	0,01	0,00	0,02	0,00	0,00	0,00	0,00	0,65
1973/74	0,01	0,07	0,07	1,17	1,49	0,63	0,37	0,05	0,02	0,04	0,00	0,00	3,93
1974/75	0,00	0,09	0,04	0,07	0,16	0,16	0,01	0,01	0,00	0,00	0,00	0,00	0,54
1975/76	0,00	0,00	0,02	0,00	0,03	0,00	0,01	0,00	0,00	0,00	0,00	0,01	0,07
1976/77	0,08	0,25	0,30	4,41	3,43	0,73	0,34	0,01	0,02	0,00	0,00	0,00	9,58
1977/78	0,00	0,01	0,51	0,68	3,71	2,47	0,31	0,20	0,02	0,00	0,00	0,00	7,92
1978/79	0,00	0,00	1,87	3,42	7,90	2,40	1,01	0,05	0,00	0,00	0,00	0,00	16,66
1979/80	0,10	0,06	0,06	0,10	0,25	0,14	0,03	0,01	0,00	0,00	0,00	0,00	0,76
1980/81	0,00	0,02	0,00	0,00	0,00	0,01	0,01	0,00	0,00	0,00	0,00	0,00	0,04
1981/82	0,01	0,00	0,15	0,60	0,14	0,03	0,00	0,00	0,01	0,00	0,00	0,01	0,96
1982/83	0,06	0,11	0,17	0,03	0,04	0,03	0,10	0,55	0,03	0,00	0,00	0,00	1,11
1983/84	0,00	0,09	0,56	0,64	0,15	0,25	0,35	0,09	0,03	0,00	0,00	0,00	2,17
1984/85	0,02	1,57	0,96	1,34	2,74	0,59	0,40	0,07	0,02	0,00	0,00	0,00	7,71
1985/86	0,00	0,08	0,43	0,86	1,65	0,65	0,09	0,01	0,00	0,00	0,00	0,26	4,04
1986/87	0,08	0,03	0,04	0,45	1,68	0,48	0,42	0,04	0,00	0,00	0,00	0,00	3,22
1987/88	0,09	0,09	0,19	0,57	0,98	0,07	0,24	0,48	0,06	0,03	0,00	0,00	2,79
1988/89	0,00	0,01	0,00	0,00	0,00	0,01	0,01	0,00	0,00	0,00	0,00	0,00	0,05
1989/90	0,00	0,42	4,49	1,89	1,14	0,16	0,04	0,00	0,00	0,00	0,00	0,00	8,16
1990/91	0,01	0,13	0,05	0,24	0,33	0,89	0,09	0,01	0,00	0,00	0,00	0,00	1,75
1991/92	0,00	0,00	0,00	0,00	0,00	0,00	0,02	0,00	0,00	0,00	0,00	0,00	0,03
1992/93	0,08	0,10	0,49	0,05	0,04	0,02	0,00	0,01	0,00	0,00	0,00	0,01	0,81
1993/94	0,89	0,41	0,20	1,06	0,84	0,41	0,01	0,11	0,03	0,00	0,00	0,00	3,96
1994/95	0,00	0,08	0,03	0,11	0,59	0,16	0,01	0,00	0,00	0,00	0,00	0,00	0,98
1995/96	0,00	0,11	1,62	7,57	1,06	0,64	0,39	0,11	0,01	0,00	0,00	0,00	11,50
1996/97	0,00	0,00	1,01	2,24	0,41	0,03	0,01	0,00	0,02	0,00	0,00	0,00	3,73
1997/98	0,00	2,62	3,74	1,11	0,78	0,06	0,06	0,01	0,02	0,00	0,00	0,02	8,42
1998/99	0,04	0,00	0,00	0,03	0,00	0,00	0,00	0,00	0,00	0,00	0,00	0,00	0,08
1999/00	0,16	0,18	0,11	0,12	0,02	0,00	0,05	0,17	0,01	0,00	0,00	0,00	0,82
2000/01	0,01	0,20	2,90	6,33	1,76	3,83	0,25	0,02	0,00	0,00	0,00	0,00	15,30
2001/02	0,03	0,00	0,00	0,01	0,01	0,01	0,00	0,00	0,00	0,00	0,00	0,00	0,07
2002/03	0,00	0,19	1,94	4,82	1,87	0,65	0,42	0,07	0,00	0,00	0,00	0,00	9,97
2003/04	0,59	1,49	1,17	0,48	0,50	0,36	0,13	0,01	0,00	0,00	0,00	0,00	4,73
2004/05	0,02	0,05	0,05	0,01	0,00	0,00	0,01	0,00	0,00	0,00	0,00	0,00	0,15
2005/06	0,06	0,83	0,64	0,46	0,45	0,69	0,30	0,03	0,00	0,00	0,00	0,00	3,46
2006/07	0,32	1,70	1,31	0,20	1,47	0,53	0,08	0,08	0,03	0,00	0,00	0,00	5,73
2007/08	0,17	0,02	0,01	0,04	0,04	0,01	0,15	0,03	0,01	0,00	0,00	0,00	0,46
2008/09	0,00	0,01	0,03	0,21	0,37	0,02	0,00	0,00	0,00	0,00	0,00	0,00	0,65
2009/10	0,02	0,10	2,24	4,25	2,63	3,51	0,95	0,12	0,01	0,00	0,00	0,00	13,83
2010/11	0,00	0,01	1,12	2,18	0,93	0,69	0,18	0,01	0,00	0,00	0,00	0,00	5,12
2011/12	0,00	0,03	0,01	0,00	0,00	0,00	0,01	0,01	0,00	0,00	0,00	0,00	0,07
2012/13	0,11	0,71	0,99	1,68	0,81	2,79	2,27	0,25	0,01	0,00	0,00	0,01	9,63
2013/14	0,27	0,06	0,48	3,34	4,03	0,53	0,26	0,01	0,00	0,00	0,00	0,00	8,97
2014/15	0,06	0,40	0,35	0,14	0,18	0,01	0,00	0,00	0,01	0,00	0,00	0,00	1,16
2015/16	0,04	0,04	0,03	1,37	0,53	0,42	1,10	0,57	0,49	0,41	0,34	0,29	5,61
2016/17	0,24	0,20	0,17	0,14	0,14	0,13	0,11	0,09	0,08	0,06	0,05	0,05	1,47
2017/18	0,04	0,03	0,03	0,02	0,02	0,42	0,25	0,23	0,19	0,16	0,14	0,11	1,64

APORTACIÓN INTERCUENCA - CAMBIO CLIMÁTICO (Serie completa)

Masa 30400426.- Rivera de Fadoncino desde confluencia con rivera Valnaro hasta confluencia con río Duero, y riveras Valnaro y de Sogo

	OCT	NOV	DIC	ENE	FEB	MAR	ABR	MAY	JUN	JUL	AGO	SEP	AÑO
MÍNIMO	0,00	0,00	0,00	0,00	0,00	0,00	0,00	0,00	0,00	0,00	0,00	0,00	0,07
MÁXIMO	2,88	9,64	12,02	21,04	20,64	11,62	6,18	3,22	1,96	1,71	1,43	1,19	47,33
PROMEDIO	0,25	0,91	1,74	3,04	2,81	1,94	0,81	0,30	0,13	0,10	0,08	0,08	12,18
PERCENTIL 10	0,00	0,00	0,01	0,02	0,05	0,02	0,01	0,00	0,00	0,00	0,00	0,00	0,45
PERCENTIL 25	0,00	0,03	0,09	0,27	0,24	0,09	0,04	0,02	0,00	0,00	0,00	0,00	2,30
MEDIANA	0,03	0,21	0,40	0,99	1,03	0,80	0,38	0,07	0,02	0,00	0,00	0,00	8,54
PERCENTIL 75	0,25	0,63	2,22	3,89	3,75	2,01	1,03	0,26	0,06	0,01	0,00	0,02	20,31
PERCENTIL 90	0,64	2,69	6,46	9,79	7,85	7,05	1,89	0,96	0,46	0,23	0,20	0,29	29,75
DESVIACIÓN TÍPICA	0,52	1,92	2,66	4,52	4,05	2,86	1,18	0,55	0,33	0,29	0,24	0,21	12,31
COEFICIENTE DE VARIACIÓN	2,09	2,11	1,53	1,49	1,44	1,48	1,46	1,83	2,47	2,93	3,06	2,70	1,01
COEFICIENTE DE SESGO	3,41	3,11	1,86	2,07	2,32	1,97	2,55	3,05	3,52	3,68	3,69	3,30	1,10
COEF. AUTOCORRELACIÓN													-0,07

AÑO	OCT	NOV	DIC	ENE	FEB	MAR	ABR	MAY	JUN	JUL	AGO	SEP	ANUAL
1940/41	0,62	0,68	0,62	4,30	3,98	3,37	3,44	3,22	1,96	1,71	1,43	1,19	26,51
1941/42	0,92	0,83	0,72	0,70	0,60	1,37	1,59	0,91	0,77	0,67	0,56	0,47	10,11
1942/43	0,36	0,30	0,30	1,42	0,72	0,80	0,63	0,54	0,45	0,39	0,33	0,29	6,53
1943/44	0,29	0,24	0,32	0,26	0,23	0,20	0,30	0,22	0,19	0,16	0,14	0,11	2,66
1944/45	0,09	0,07	0,06	0,06	0,06	0,05	0,04	0,03	0,03	0,02	0,02	0,02	0,55
1945/46	0,01	0,02	0,46	0,51	0,45	0,60	0,96	2,20	1,21	1,05	0,87	0,73	9,08
1946/47	0,57	0,47	0,40	0,39	0,97	2,00	1,26	1,09	0,92	0,80	0,66	0,56	10,08
1947/48	0,43	0,36	0,31	1,22	0,92	0,81	0,68	1,07	0,78	0,67	0,56	0,47	8,28
1948/49	0,36	0,30	0,31	0,34	0,28	0,24	0,18	0,15	0,12	0,11	0,09	0,08	2,56
1949/50	0,07	0,06	0,06	0,06	0,08	0,09	0,07	0,08	0,08	0,07	0,06	0,05	0,84
1950/51	0,00	0,01	0,02	0,53	2,99	8,45	0,54	0,11	0,01	0,00	0,00	0,00	12,65
1951/52	0,00	4,40	1,10	0,88	0,73	0,52	0,54	0,04	0,00	0,00	0,00	0,01	8,22
1952/53	0,02	0,01	0,30	0,41	0,31	0,03	0,03	0,01	0,00	0,00	0,00	0,00	1,14
1953/54	0,18	0,09	0,09	0,02	0,04	0,14	0,01	0,01	0,00	0,00	0,00	0,00	0,58
1954/55	0,00	0,06	0,31	3,95	9,64	2,21	0,40	0,05	0,01	0,00	0,00	0,00	16,64
1955/56	0,00	0,43	6,69	5,85	3,07	9,73	5,53	0,58	0,04	0,00	0,00	0,00	31,93
1956/57	0,00	0,00	0,00	0,02	0,16	0,06	0,00	0,00	0,00	0,00	0,00	0,00	0,26
1957/58	0,00	0,00	0,27	0,90	1,79	1,18	1,38	0,07	0,01	0,00	0,00	0,00	5,60
1958/59	0,02	0,00	2,07	3,36	1,06	2,02	0,36	0,07	0,01	0,00	0,01	0,03	9,01
1959/60	0,02	0,05	6,48	4,43	12,71	7,66	1,56	0,14	0,01	0,00	0,00	0,00	33,09
1960/61	2,88	9,42	6,46	4,81	0,99	0,19	0,03	0,05	0,06	0,02	0,00	0,01	24,92
1961/62	0,02	0,61	4,83	14,49	0,73	4,25	1,54	0,15	0,01	0,00	0,00	0,00	26,63
1962/63	0,02	0,04	0,01	3,38	8,14	4,14	1,56	0,12	0,02	0,00	0,00	0,01	17,43
1963/64	0,00	9,64	6,84	0,51	7,73	8,14	1,44	0,08	0,04	0,00	0,00	0,00	34,44
1964/65	0,00	0,00	0,00	0,01	0,01	0,52	0,06	0,00	0,00	0,00	0,00	0,02	0,63
1965/66	1,44	2,83	4,77	14,16	18,15	2,64	3,05	0,25	0,03	0,00	0,00	0,00	47,33
1966/67	0,71	1,69	0,40	0,55	0,96	1,04	0,15	0,04	0,00	0,00	0,00	0,00	5,54
1967/68	0,00	0,22	0,16	0,02	1,60	2,94	1,05	0,53	0,02	0,00	0,00	0,00	6,54
1968/69	0,00	1,65	2,27	4,31	5,19	11,62	2,90	0,33	0,02	0,00	0,00	0,04	28,33
1969/70	0,05	0,07	0,06	10,42	2,13	0,37	0,08	0,04	0,00	0,00	0,00	0,00	13,21
1970/71	0,00	0,01	0,02	1,08	0,85	0,45	1,14	1,30	0,53	0,04	0,00	0,00	5,43
1971/72	0,00	0,00	0,00	0,48	6,72	2,13	0,15	0,04	0,01	0,00	0,00	0,00	9,53
1972/73	0,04	0,13	0,30	1,10	0,22	0,02	0,00	0,07	0,01	0,00	0,00	0,00	1,89
1973/74	0,03	0,20	0,19	3,37	4,10	1,61	0,98	0,14	0,08	0,12	0,00	0,00	10,81
1974/75	0,00	0,22	0,10	0,19	0,47	0,48	0,04	0,01	0,01	0,00	0,00	0,00	1,53
1975/76	0,00	0,00	0,06	0,01	0,08	0,01	0,02	0,00	0,00	0,01	0,00	0,02	0,21
1976/77	0,25	0,70	0,78	11,87	9,36	1,95	0,94	0,04	0,05	0,01	0,00	0,00	25,94
1977/78	0,01	0,01	1,60	1,99	10,36	6,79	0,77	0,50	0,05	0,00	0,00	0,00	22,09
1978/79	0,00	0,01	5,44	9,12	20,64	6,19	2,69	0,14	0,01	0,00	0,00	0,00	44,25
1979/80	0,27	0,16	0,18	0,30	0,76	0,42	0,09	0,04	0,00	0,00	0,00	0,00	2,24
1980/81	0,00	0,05	0,00	0,00	0,00	0,01	0,02	0,01	0,00	0,00	0,00	0,00	0,10
1981/82	0,02	0,00	0,43	1,63	0,42	0,09	0,01	0,00	0,02	0,00	0,00	0,03	2,65
1982/83	0,15	0,26	0,43	0,08	0,12	0,09	0,41	1,73	0,09	0,01	0,00	0,00	3,37
1983/84	0,00	0,25	1,65	1,69	0,41	0,64	0,94	0,20	0,07	0,00	0,00	0,00	5,85
1984/85	0,07	4,53	2,54	3,70	7,60	1,57	1,02	0,17	0,05	0,00	0,00	0,00	21,24
1985/86	0,00	0,18	1,11	2,21	4,38	1,67	0,22	0,03	0,00	0,00	0,00	0,69	10,50
1986/87	0,19	0,06	0,10	1,22	4,59	1,26	1,12	0,11	0,01	0,00	0,00	0,01	8,67
1987/88	0,26	0,25	0,57	1,80	2,89	0,19	0,71	1,46	0,18	0,09	0,00	0,00	8,40
1988/89	0,01	0,03	0,01	0,00	0,01	0,03	0,02	0,01	0,01	0,00	0,00	0,00	0,13
1989/90	0,00	1,25	12,02	5,29	3,04	0,43	0,11	0,01	0,00	0,00	0,00	0,00	22,16
1990/91	0,03	0,36	0,11	0,64	0,86	2,41	0,24	0,02	0,00	0,00	0,00	0,00	4,68
1991/92	0,00	0,00	0,01	0,01	0,00	0,00	0,05	0,00	0,00	0,00	0,00	0,00	0,07
1992/93	0,18	0,25	1,28	0,16	0,11	0,04	0,01	0,04	0,01	0,00	0,00	0,03	2,12
1993/94	2,56	1,16	0,58	3,16	2,39	1,10	0,03	0,32	0,09	0,00	0,00	0,00	11,39
1994/95	0,01	0,21	0,09	0,38	1,74	0,47	0,02	0,00	0,00	0,00	0,00	0,00	2,93
1995/96	0,00	0,37	5,32	21,04	2,82	1,64	1,04	0,26	0,02	0,00	0,00	0,00	32,51
1996/97	0,00	0,01	2,77	6,04	1,12	0,07	0,02	0,01	0,07	0,00	0,00	0,00	10,12
1997/98	0,01	6,72	9,73	2,91	2,06	0,15	0,20	0,02	0,05	0,00	0,00	0,04	21,90
1998/99	0,08	0,00	0,00	0,08	0,01	0,00	0,00	0,01	0,00	0,00	0,00	0,01	0,20
1999/00	0,44	0,54	0,35	0,39	0,07	0,00	0,15	0,53	0,02	0,00	0,00	0,00	2,50
2000/01	0,02	0,67	8,78	17,71	4,76	10,97	0,68	0,06	0,00	0,00	0,00	0,00	43,65
2001/02	0,08	0,01	0,00	0,05	0,06	0,04	0,01	0,00	0,00	0,00	0,00	0,01	0,26
2002/03	0,01	0,64	6,46	13,44	5,11	1,76	1,20	0,20	0,01	0,00	0,00	0,00	28,82
2003/04	1,69	4,12	3,37	1,37	1,41	1,08	0,37	0,02	0,00	0,00	0,00	0,00	13,43
2004/05	0,06	0,17	0,19	0,05	0,02	0,01	0,02	0,00	0,00	0,00	0,00	0,00	0,53
2005/06	0,20	2,63	1,91	1,28	1,35	2,03	0,99	0,09	0,01	0,00	0,00	0,01	10,49
2006/07	1,10	5,60	3,89	0,56	4,26	1,54	0,24	0,24	0,09	0,01	0,00	0,00	17,53
2007/08	0,33	0,04	0,02	0,13	0,15	0,06	0,52	0,09	0,02	0,00	0,00	0,00	1,36
2008/09	0,00	0,02	0,09	0,66	1,17	0,08	0,01	0,00	0,00	0,00	0,00	0,00	2,02
2009/10	0,07	0,41	7,37	12,12	7,54	9,76	2,57	0,34	0,03	0,00	0,00	0,00	40,21
2010/11	0,00	0,02	3,53	6,51	2,60	1,97	0,55	0,04	0,00	0,00	0,00	0,00	15,22
2011/12	0,00	0,13	0,04	0,01	0,00	0,00	0,02	0,03	0,00	0,00	0,00	0,00	0,23
2012/13	0,25	1,83	2,88	5,03	2,34	8,23	6,18	0,70	0,03	0,00	0,00	0,01	27,50
2013/14	0,75	0,16	1,39	9,51	11,10	1,42	0,75	0,03	0,00	0,00	0,00	0,01	25,11
2014/15	0,20	1,29	1,11	0,45	0,62	0,05	0,01	0,00	0,03	0,00	0,00	0,01	3,76
2015/16	0,09	0,09	0,08	3,41	1,32	1,08	3,68	1,46	1,25	1,04	0,87	0,73	15,10
2016/17	0,61	0,51	0,43	0,36	0,36	0,34	0,28	0,23	0,20	0,16	0,14	0,11	3,73
2017/18	0,10	0,08	0,07	0,06	0,06	1,34	0,66	0,57	0,49	0,41	0,34	0,29	4,44

APORTACIÓN INTERCUENCA - CAMBIO CLIMÁTICO (Serie completa)
Masa 30400427.- Arroyo del Río desde cabecera hasta confluencia con río Duero

	OCT	NOV	DIC	ENE	FEB	MAR	ABR	MAY	JUN	JUL	AGO	SEP	AÑO
MÍNIMO	0,01	0,02	0,05	0,06	0,04	0,04	0,07	0,06	0,05	0,04	0,03	0,03	0,86
MÁXIMO	0,74	1,44	1,97	2,84	3,18	2,34	2,23	1,84	1,39	1,19	1,03	0,88	17,88
PROMEDIO	0,19	0,26	0,38	0,56	0,65	0,68	0,61	0,54	0,43	0,32	0,26	0,21	5,08
PERCENTIL 10	0,06	0,08	0,09	0,12	0,12	0,11	0,12	0,14	0,12	0,09	0,07	0,06	1,57
PERCENTIL 25	0,09	0,11	0,15	0,18	0,19	0,21	0,22	0,22	0,17	0,14	0,11	0,09	2,43
MEDIANA	0,19	0,19	0,25	0,30	0,46	0,51	0,47	0,44	0,38	0,29	0,21	0,19	4,18
PERCENTIL 75	0,23	0,32	0,50	0,62	0,85	0,93	0,86	0,77	0,59	0,42	0,33	0,28	6,59
PERCENTIL 90	0,33	0,51	0,72	1,65	1,51	1,49	1,34	1,11	0,83	0,63	0,51	0,40	10,34
DESVIACIÓN TÍPICA	0,13	0,23	0,37	0,62	0,64	0,58	0,47	0,39	0,30	0,23	0,19	0,15	3,49
COEFICIENTE DE VARIACIÓN	0,68	0,88	0,99	1,10	0,98	0,85	0,77	0,72	0,70	0,71	0,73	0,74	0,69
COEFICIENTE DE SESGO	1,63	2,52	2,40	1,95	1,75	1,12	1,12	1,06	0,98	1,19	1,37	1,55	1,19
COEF. AUTOCORRELACIÓN													0,10

AÑO	OCT	NOV	DIC	ENE	FEB	MAR	ABR	MAY	JUN	JUL	AGO	SEP	ANUAL
1940/41	0,32	0,34	0,32	0,28	2,31	1,16	1,44	1,84	1,39	1,19	1,03	0,88	12,51
1941/42	0,74	0,65	0,57	0,51	0,44	0,51	0,59	0,54	0,47	0,40	0,34	0,31	6,07
1942/43	0,29	0,27	0,26	0,30	0,31	0,31	0,55	0,46	0,41	0,35	0,32	0,28	4,12
1943/44	0,25	0,22	0,20	0,18	0,16	0,14	0,17	0,22	0,25	0,23	0,20	0,21	2,42
1944/45	0,22	0,20	0,19	0,19	0,21	0,22	0,20	0,18	0,16	0,14	0,12	0,11	2,13
1945/46	0,09	0,10	0,32	0,30	0,27	0,33	0,65	1,11	0,88	0,74	0,64	0,55	6,00
1946/47	0,46	0,40	0,35	0,32	1,51	1,48	1,05	0,95	0,84	0,71	0,62	0,54	9,22
1947/48	0,46	0,41	0,36	0,64	0,53	0,47	0,43	0,44	0,38	0,32	0,27	0,24	4,95
1948/49	0,20	0,18	0,16	0,15	0,13	0,13	0,12	0,13	0,14	0,11	0,09	0,35	1,88
1949/50	0,19	0,17	0,16	0,14	0,13	0,13	0,12	0,13	0,13	0,11	0,09	0,08	1,59
1950/51	0,01	0,02	0,11	0,38	0,80	0,80	0,46	0,39	0,34	0,24	0,19	0,15	3,90
1951/52	0,14	0,28	0,22	0,29	0,30	0,33	0,36	0,27	0,18	0,16	0,14	0,10	2,78
1952/53	0,09	0,07	0,25	0,33	0,24	0,20	0,21	0,16	0,17	0,13	0,09	0,07	2,01
1953/54	0,19	0,16	0,23	0,20	0,37	0,53	0,29	0,32	0,29	0,19	0,14	0,11	3,02
1954/55	0,09	0,10	0,12	0,60	1,32	1,04	0,67	0,57	0,44	0,34	0,26	0,20	5,75
1955/56	0,16	0,16	0,60	0,69	0,52	0,80	1,15	0,75	0,57	0,42	0,33	0,25	6,39
1956/57	0,20	0,15	0,12	0,10	0,09	0,08	0,07	0,09	0,11	0,06	0,05	0,04	1,16
1957/58	0,05	0,05	0,05	0,11	0,23	0,28	0,42	0,21	0,17	0,14	0,10	0,08	1,87
1958/59	0,09	0,06	0,72	0,88	0,46	0,62	0,55	0,59	0,38	0,29	0,22	0,20	5,06
1959/60	0,22	0,20	1,45	1,32	2,36	2,34	1,44	1,13	0,88	0,67	0,52	0,40	12,92
1960/61	0,59	1,44	1,82	1,91	1,04	0,90	0,74	0,59	0,47	0,36	0,28	0,22	10,35
1961/62	0,23	0,59	1,27	1,60	0,85	2,07	1,34	1,11	0,79	0,61	0,47	0,36	11,28
1962/63	0,29	0,24	0,21	0,50	0,86	0,88	0,82	0,53	0,41	0,32	0,25	0,19	5,49
1963/64	0,15	0,21	0,84	0,36	0,80	1,26	1,00	0,63	0,48	0,38	0,29	0,22	6,62
1964/65	0,18	0,14	0,13	0,23	0,18	0,55	0,35	0,23	0,18	0,14	0,11	0,08	2,50
1965/66	0,20	0,91	1,16	2,84	3,18	2,26	2,23	1,67	1,21	0,93	0,73	0,55	17,88
1966/67	0,49	0,80	0,48	0,56	0,48	0,44	0,36	0,30	0,21	0,17	0,13	0,10	4,51
1967/68	0,08	0,65	0,52	0,35	0,75	0,99	0,89	0,94	0,54	0,42	0,33	0,25	6,69
1968/69	0,19	0,15	0,22	0,28	0,27	0,94	0,77	0,80	0,50	0,38	0,29	0,23	5,03
1969/70	0,20	0,18	0,17	0,89	0,61	0,57	0,43	0,34	0,25	0,20	0,15	0,12	4,09
1970/71	0,09	0,08	0,08	0,23	0,18	0,18	0,24	0,44	0,47	0,29	0,21	0,16	2,65
1971/72	0,12	0,09	0,10	0,18	0,87	0,98	0,55	0,43	0,33	0,26	0,20	0,16	4,28
1972/73	0,19	0,26	0,58	0,63	0,43	0,33	0,28	0,22	0,22	0,15	0,12	0,09	3,48
1973/74	0,07	0,07	0,13	0,25	0,41	0,51	0,48	0,36	0,25	0,21	0,15	0,12	3,01
1974/75	0,09	0,08	0,07	0,11	0,23	0,24	0,43	0,51	0,60	0,32	0,25	0,19	3,11
1975/76	0,15	0,11	0,13	0,09	0,08	0,07	0,10	0,07	0,05	0,05	0,04	0,03	0,97
1976/77	0,11	0,28	0,43	2,38	2,41	1,75	1,34	1,17	1,18	0,77	0,59	0,45	12,85
1977/78	0,37	0,28	0,32	0,35	0,77	1,30	0,84	0,81	0,52	0,40	0,31	0,24	6,50
1978/79	0,19	0,14	0,13	0,48	1,71	1,26	1,45	0,87	0,66	0,52	0,40	0,31	8,11
1979/80	0,27	0,29	0,25	0,29	0,28	0,37	0,32	0,34	0,31	0,20	0,15	0,12	3,20
1980/81	0,10	0,10	0,09	0,07	0,07	0,09	0,18	0,22	0,12	0,10	0,07	0,06	1,26
1981/82	0,05	0,03	0,11	0,27	0,23	0,17	0,16	0,12	0,16	0,09	0,07	0,06	1,51
1982/83	0,08	0,26	0,25	0,16	0,14	0,13	0,16	0,19	0,11	0,09	0,07	0,06	1,68
1983/84	0,04	0,04	0,07	0,14	0,17	0,26	0,41	0,69	0,75	0,38	0,30	0,22	3,47
1984/85	0,18	0,56	0,56	0,65	1,06	0,88	0,97	0,71	0,55	0,40	0,31	0,24	7,08
1985/86	0,19	0,15	0,16	0,25	0,74	0,75	0,85	0,73	0,46	0,35	0,27	0,22	5,11
1986/87	0,20	0,16	0,14	0,20	0,47	0,42	0,41	0,27	0,20	0,17	0,13	0,10	2,87
1987/88	0,14	0,20	0,38	0,58	0,63	0,36	1,01	1,04	0,73	0,57	0,40	0,30	6,35
1988/89	0,25	0,19	0,16	0,13	0,10	0,10	0,18	0,14	0,17	0,09	0,07	0,06	1,63
1989/90	0,04	0,07	0,51	0,48	0,39	0,28	0,24	0,18	0,14	0,11	0,08	0,06	2,58
1990/91	0,06	0,11	0,17	0,27	0,47	1,45	1,41	0,84	0,61	0,47	0,37	0,28	6,50
1991/92	0,25	0,21	0,18	0,14	0,10	0,09	0,08	0,06	0,09	0,05	0,04	0,03	1,30
1992/93	0,12	0,16	0,31	0,16	0,13	0,14	0,11	0,17	0,15	0,09	0,07	0,05	1,68
1993/94	0,22	0,40	0,40	0,87	0,57	0,51	0,34	0,30	0,23	0,17	0,13	0,10	4,24
1994/95	0,14	0,43	0,24	0,27	0,28	0,28	0,17	0,16	0,11	0,09	0,07	0,06	2,29
1995/96	0,04	0,11	0,56	2,07	1,92	1,29	1,39	1,17	0,76	0,59	0,46	0,35	10,71
1996/97	0,28	0,22	0,55	1,92	0,94	0,71	0,59	0,52	0,62	0,40	0,31	0,23	7,29
1997/98	0,19	0,80	1,97	1,77	1,26	0,91	0,87	0,83	0,66	0,46	0,36	0,27	10,33
1998/99	0,23	0,18	0,15	0,17	0,13	0,18	0,15	0,24	0,13	0,10	0,08	0,06	1,81
1999/00	0,13	0,18	0,19	0,19	0,12	0,11	0,27	0,27	0,17	0,12	0,09	0,07	1,92
2000/01	0,06	0,36	0,86	2,40	1,63	2,10	1,24	0,98	0,73	0,57	0,45	0,34	11,71
2001/02	0,28	0,22	0,17	0,17	0,12	0,13	0,11	0,11	0,08	0,06	0,05	0,04	1,54
2002/03	0,10	0,32	0,56	1,76	1,11	1,20	0,99	0,77	0,54	0,42	0,33	0,28	8,40
2003/04	0,34	0,49	0,62	0,56	0,67	0,83	0,79	0,94	0,51	0,39	0,31	0,23	6,68
2004/05	0,20	0,20	0,21	0,15	0,12	0,11	0,09	0,07	0,05	0,04	0,03	0,03	1,31
2005/06	0,03	0,19	0,27	0,37	0,29	0,71	0,55	0,38	0,28	0,22	0,17	0,13	3,60
2006/07	0,19	0,34	0,43	0,25	0,48	0,36	0,32	0,41	0,28	0,20	0,16	0,12	3,54
2007/08	0,10	0,08	0,07	0,07	0,07	0,06	0,16	0,66	0,82	0,41	0,31	0,24	3,04
2008/09	0,22	0,34	0,67	0,84	0,95	0,76	0,54	0,42	0,31	0,25	0,20	0,15	5,65
2009/10	0,12	0,10	0,29	1,25	1,42	1,64	1,20	1,29	0,91	0,69	0,53	0,40	9,83
2010/11	0,33	0,27	0,41	0,49	0,48	0,58	0,39	0,32	0,26	0,20	0,15	0,11	3,99
2011/12	0,09	0,08	0,07	0,06	0,04	0,04	0,10	0,16	0,07	0,06	0,05	0,03	0,86
2012/13	0,06	0,17	0,17	0,50	0,60	1,82	1,98	1,50	0,99	0,76	0,59	0,45	9,61
2013/14	0,38	0,32	0,33	0,94	1,51	1,53	0,93	0,70	0,53	0,42	0,33	0,25	8,15
2014/15	0,23	0,42	0,73	0,50	1,16	0,89	0,66	0,52	0,38	0,31	0,24	0,18	6,20
2015/16	0,18	0,16	0,13	0,27	0,49	0,45	0,73	0,63	0,57	0,49	0,42	0,36	4,89
2016/17	0,31	0,31	0,29	0,25	0,23	0,21	0,18	0,16	0,14	0,14	0,12	0,11	2,46
2017/18	0,09	0,08	0,07	0,09	0,12	0,53	0,70	0,71	0,67	0,59	0,51	0,44	4,60

APORTACIÓN INTERCUENCA - CAMBIO CLIMÁTICO (Serie completa)
Masa 30400428.- Río Morón desde cabecera hasta confluencia con río Duero

	OCT	NOV	DIC	ENE	FEB	MAR	ABR	MAY	JUN	JUL	AGO	SEP	AÑO
MÍNIMO	0,03	0,04	0,12	0,12	0,09	0,08	0,13	0,15	0,13	0,09	0,08	0,06	1,87
MÁXIMO	2,19	2,45	3,29	9,62	12,30	7,39	7,96	9,15	6,63	4,20	3,36	2,72	56,33
PROMEDIO	0,46	0,59	0,80	1,58	1,88	1,94	1,67	1,52	1,20	0,77	0,60	0,48	13,49
PERCENTIL 10	0,12	0,15	0,19	0,24	0,27	0,28	0,26	0,30	0,26	0,16	0,13	0,11	3,55
PERCENTIL 25	0,22	0,23	0,33	0,45	0,44	0,50	0,52	0,51	0,45	0,24	0,18	0,15	5,29
MEDIANA	0,36	0,48	0,59	0,84	1,11	1,33	1,30	1,14	0,86	0,55	0,44	0,35	9,70
PERCENTIL 75	0,62	0,76	1,09	1,80	2,50	2,64	2,35	2,15	1,67	1,03	0,77	0,60	18,24
PERCENTIL 90	0,88	1,23	1,55	3,83	3,85	4,88	3,73	3,06	2,34	1,65	1,32	1,03	27,93
DESVIACIÓN TÍPICA	0,35	0,49	0,70	1,91	2,26	1,87	1,55	1,43	1,10	0,71	0,56	0,44	11,14
COEFICIENTE DE VARIACIÓN	0,76	0,84	0,87	1,21	1,20	0,96	0,93	0,94	0,92	0,93	0,94	0,92	0,83
COEFICIENTE DE SESGO	1,99	1,67	1,69	2,30	2,56	1,31	1,69	2,38	2,10	2,07	2,17	2,31	1,71
COEF. AUTOCORRELACIÓN													0,14

AÑO	OCT	NOV	DIC	ENE	FEB	MAR	ABR	MAY	JUN	JUL	AGO	SEP	ANUAL
1940/41	0,77	0,81	0,72	0,79	12,30	6,30	6,98	9,15	6,63	4,20	3,36	2,72	54,73
1941/42	2,19	1,81	1,51	1,70	1,45	1,32	1,44	1,31	1,07	0,70	0,58	0,49	15,58
1942/43	0,44	0,38	0,32	0,44	0,44	0,38	0,52	0,53	0,44	0,35	0,30	0,25	4,81
1943/44	0,22	0,19	0,17	0,20	0,17	0,14	0,13	0,15	0,20	0,14	0,11	0,19	2,02
1944/45	0,18	0,14	0,12	0,13	0,26	0,28	0,21	0,17	0,14	0,09	0,08	0,06	1,87
1945/46	0,05	0,06	0,64	0,90	0,71	0,74	2,12	3,99	3,08	1,88	1,45	1,13	16,76
1946/47	0,88	0,71	0,58	0,67	3,10	5,54	4,19	3,80	3,19	2,04	1,68	1,41	27,78
1947/48	1,16	0,97	0,83	2,10	2,12	1,79	1,47	1,35	1,20	0,79	0,66	0,56	15,00
1948/49	0,47	0,40	0,34	0,39	0,33	0,29	0,25	0,25	0,24	0,17	0,15	0,49	3,75
1949/50	0,48	0,39	0,33	0,36	0,31	0,26	0,21	0,24	0,25	0,16	0,14	0,12	3,24
1950/51	0,03	0,04	0,35	0,88	2,00	2,77	1,36	1,20	0,95	0,57	0,46	0,35	10,96
1951/52	0,35	0,70	0,49	0,80	0,80	0,81	0,83	0,75	0,46	0,56	0,48	0,31	7,34
1952/53	0,26	0,21	0,60	0,63	0,43	0,36	0,36	0,27	0,47	0,27	0,18	0,14	4,19
1953/54	0,23	0,18	0,24	0,23	0,25	0,52	0,29	0,34	0,46	0,21	0,15	0,12	3,21
1954/55	0,09	0,10	0,20	1,12	2,80	2,15	1,37	1,22	0,93	0,57	0,46	0,35	11,35
1955/56	0,29	0,43	1,59	2,24	1,84	2,10	3,62	2,62	1,91	1,14	0,88	0,79	19,47
1956/57	0,65	0,50	0,39	0,45	0,40	0,34	0,26	0,42	0,40	0,20	0,15	0,11	4,26
1957/58	0,12	0,12	0,13	0,38	0,71	0,93	1,34	0,66	0,54	0,37	0,27	0,21	5,78
1958/59	0,21	0,15	1,29	0,97	0,93	1,66	1,13	1,06	0,70	0,46	0,35	0,42	9,34
1959/60	0,41	0,50	2,76	3,90	5,89	6,80	4,09	3,02	2,33	1,47	1,14	0,87	33,17
1960/61	1,34	2,18	3,29	5,78	3,01	2,48	1,92	1,52	1,20	0,74	0,60	0,50	24,55
1961/62	0,65	1,11	2,74	4,55	2,54	5,50	3,83	2,99	2,15	1,33	1,04	0,79	29,22
1962/63	0,65	0,55	0,50	1,86	3,86	3,18	2,74	1,80	1,36	0,88	0,69	0,54	18,61
1963/64	0,42	0,78	1,55	1,03	1,81	3,13	2,22	1,43	1,12	0,73	0,56	0,42	15,21
1964/65	0,37	0,32	0,35	0,89	1,06	3,03	1,92	1,21	0,91	0,58	0,45	0,35	11,43
1965/66	0,54	2,45	2,66	9,62	10,53	7,39	7,96	5,24	4,03	2,49	1,94	1,47	56,33
1966/67	1,26	1,84	1,13	1,48	1,32	1,09	0,88	0,71	0,53	0,33	0,26	0,20	11,03
1967/68	0,16	1,39	1,16	0,99	1,87	2,42	2,24	1,73	1,15	0,72	0,57	0,43	14,82
1968/69	0,34	0,31	0,88	1,24	1,23	4,38	3,14	2,59	2,17	1,21	0,93	0,74	19,15
1969/70	0,73	0,73	0,78	3,69	2,54	2,05	1,46	1,15	0,86	0,55	0,43	0,32	15,28
1970/71	0,26	0,25	0,25	0,79	0,61	0,55	0,67	2,11	1,67	0,93	0,65	0,49	9,21
1971/72	0,40	0,31	0,34	0,68	2,01	3,00	1,40	1,15	0,86	0,54	0,42	0,56	11,68
1972/73	0,79	0,77	1,17	1,64	1,00	0,81	0,64	0,53	0,53	0,29	0,23	0,17	8,57
1973/74	0,14	0,17	0,30	0,83	1,23	1,22	1,27	0,98	0,64	0,42	0,32	0,25	7,77
1974/75	0,20	0,22	0,17	0,23	0,38	0,45	0,71	0,83	1,15	0,48	0,37	0,31	5,51
1975/76	0,24	0,18	0,21	0,19	0,25	0,18	0,24	0,18	0,13	0,11	0,08	0,09	2,08
1976/77	0,29	0,56	1,12	7,50	8,37	7,09	4,68	3,66	3,51	2,04	1,54	1,17	41,54
1977/78	0,96	0,73	0,93	1,52	3,01	3,00	2,32	2,00	1,31	0,83	0,65	0,49	17,76
1978/79	0,39	0,29	0,30	1,96	6,66	5,22	4,85	3,14	2,37	1,50	1,16	0,92	28,76
1979/80	0,88	0,84	0,67	0,89	0,90	1,38	0,96	1,01	0,72	0,42	0,33	0,25	9,24
1980/81	0,21	0,20	0,17	0,17	0,13	0,15	0,42	0,55	0,28	0,18	0,14	0,10	2,70
1981/82	0,09	0,06	0,25	0,88	0,64	0,49	0,40	0,32	0,47	0,21	0,16	0,14	4,11
1982/83	0,18	0,54	0,42	0,34	0,28	0,26	0,27	0,31	0,18	0,12	0,10	0,13	3,12
1983/84	0,07	0,07	0,12	0,25	0,24	0,55	0,70	1,76	1,59	0,69	0,54	0,41	7,00
1984/85	0,33	1,43	1,42	2,08	3,17	2,43	2,15	1,60	1,25	0,76	0,59	0,45	17,64
1985/86	0,35	0,28	0,33	0,75	1,88	1,83	1,51	1,13	0,78	0,50	0,39	0,32	10,05
1986/87	0,35	0,27	0,26	0,57	1,28	0,99	0,91	0,59	0,44	0,31	0,23	0,18	6,39
1987/88	0,30	0,36	0,77	1,95	2,31	1,33	2,77	2,80	2,32	1,40	0,98	0,74	18,03
1988/89	0,60	0,47	0,40	0,41	0,35	0,40	0,59	0,45	0,58	0,25	0,20	0,15	4,85
1989/90	0,12	0,12	0,75	1,35	1,14	0,73	0,68	0,48	0,36	0,23	0,18	0,14	6,28
1990/91	0,13	0,27	0,36	0,45	0,87	2,39	2,51	1,59	1,09	0,69	0,54	0,43	11,32
1991/92	0,54	0,51	0,45	0,46	0,33	0,28	0,25	0,18	0,32	0,16	0,11	0,09	3,68
1992/93	0,37	0,54	0,98	0,59	0,50	0,61	0,42	0,58	0,40	0,23	0,18	0,14	5,53
1993/94	0,75	0,95	0,69	1,49	1,08	0,94	0,60	0,50	0,38	0,24	0,19	0,14	7,94
1994/95	0,36	0,83	0,44	0,70	0,68	0,64	0,38	0,44	0,28	0,19	0,14	0,12	5,20
1995/96	0,09	0,16	1,57	6,90	6,54	4,16	3,69	2,97	2,07	1,31	1,03	0,78	31,26
1996/97	0,62	0,52	1,46	7,26	3,61	2,68	2,23	2,17	2,83	1,42	1,20	0,86	26,85
1997/98	0,69	1,52	2,73	3,31	2,99	1,91	1,73	2,01	1,56	0,86	0,66	0,51	20,47
1998/99	0,45	0,39	0,30	0,46	0,34	0,45	0,34	0,54	0,30	0,19	0,16	0,12	4,04
1999/00	0,31	0,52	0,58	0,78	0,45	0,39	0,71	0,71	0,50	0,28	0,22	0,16	5,61
2000/01	0,14	0,48	1,27	6,01	4,12	6,12	3,07	2,47	1,84	1,18	0,92	0,70	28,30
2001/02	0,61	0,46	0,36	0,45	0,33	0,43	0,35	0,35	0,26	0,15	0,12	0,10	3,97
2002/03	0,22	0,65	0,91	3,80	3,13	2,98	2,51	1,95	1,34	0,86	0,67	0,54	19,55
2003/04	0,66	1,17	1,47	1,41	1,82	2,39	2,44	3,02	1,66	1,02	0,79	0,61	18,45
2004/05	0,55	0,57	0,65	0,54	0,44	0,39	0,35	0,27	0,20	0,13	0,10	0,07	4,26
2005/06	0,07	0,41	0,48	0,86	0,62	0,99	0,53	0,43	0,32	0,21	0,16	0,15	5,22
2006/07	0,36	0,53	0,55	0,36	0,76	0,60	0,77	1,05	0,66	0,47	0,37	0,28	6,78
2007/08	0,23	0,17	0,15	0,15	0,13	0,10	0,89	2,29	2,01	1,16	0,87	0,66	8,82
2008/09	0,61	1,38	2,19	2,35	2,40	2,11	1,51	1,12	0,85	0,69	0,53	0,40	16,15
2009/10	0,34	0,26	0,76	3,19	3,84	4,74	3,38	3,13	2,28	1,77	1,35	1,02	26,05
2010/11	0,83	0,67	0,81	0,79	0,67	0,99	0,72	0,70	0,56	0,39	0,31	0,23	7,68
2011/12	0,19	0,17	0,15	0,12	0,09	0,08	0,21	0,43	0,18	0,14	0,11	0,08	1,94
2012/13	0,45	1,09	0,71	1,14	1,29	4,52	4,21	3,67	2,27	1,78	1,38	1,05	23,56
2013/14	0,93	0,82	0,85	1,84	2,90	2,53	1,57	1,22	0,93	1,04	0,67	0,50	15,79
2014/15	0,46	0,58	1,27	0,74	1,37	1,35	0,96	0,72	0,58	0,45	0,37	0,28	9,13
2015/16	0,58	0,49	0,41	0,81	1,50	1,76	2,37	2,36	1,97	1,60	1,31	1,08	16,23
2016/17	0,89	0,94	0,90	0,74	0,66	0,59	0,50	0,42	0,49	0,44	0,37	0,32	7,25
2017/18	0,27	0,23	0,20	0,24	0,37	1,91	2,61	2,83	3,10	2,67	2,15	1,74	18,31

APORTACIÓN INTERCUENCA - CAMBIO CLIMÁTICO (Serie completa)
Masa 30400429.- Arroyo Reguera desde cabecera hasta confluencia con río Duero

	OCT	NOV	DIC	ENE	FEB	MAR	ABR	MAY	JUN	JUL	AGO	SEP	AÑO
MÍNIMO	0,00	0,00	0,00	0,00	0,00	0,00	0,00	0,00	0,00	0,00	0,00	0,00	0,01
MÁXIMO	0,56	0,81	1,63	2,19	3,18	2,54	2,17	2,11	1,48	1,13	0,88	0,66	15,75
PROMEDIO	0,12	0,15	0,25	0,41	0,46	0,50	0,45	0,40	0,30	0,24	0,18	0,14	3,60
PERCENTIL 10	0,02	0,01	0,02	0,04	0,04	0,04	0,04	0,03	0,02	0,02	0,02	0,01	0,51
PERCENTIL 25	0,04	0,05	0,06	0,09	0,10	0,10	0,09	0,10	0,08	0,07	0,06	0,04	1,15
MEDIANA	0,08	0,10	0,14	0,21	0,27	0,29	0,27	0,24	0,19	0,16	0,12	0,09	2,53
PERCENTIL 75	0,18	0,20	0,29	0,46	0,72	0,77	0,71	0,55	0,44	0,39	0,29	0,21	5,05
PERCENTIL 90	0,27	0,33	0,55	1,14	1,13	1,22	1,10	0,92	0,70	0,59	0,42	0,31	8,15
DESVIACIÓN TÍPICA	0,12	0,16	0,32	0,49	0,54	0,55	0,47	0,42	0,31	0,25	0,19	0,14	3,36
COEFICIENTE DE VARIACIÓN	0,97	1,08	1,29	1,18	1,18	1,09	1,05	1,06	1,04	1,01	1,03	1,03	0,93
COEFICIENTE DE SESGO	1,61	2,17	2,51	1,75	2,33	1,58	1,55	1,83	1,74	1,59	1,70	1,76	1,43
COEF. AUTOCORRELACIÓN													0,11

AÑO	OCT	NOV	DIC	ENE	FEB	MAR	ABR	MAY	JUN	JUL	AGO	SEP	ANUAL
1940/41	0,05	0,07	0,05	0,43	0,81	0,81	0,89	1,22	0,92	0,48	0,24	0,12	6,09
1941/42	0,05	0,08	0,08	0,04	0,02	0,08	0,24	0,23	0,11	0,06	0,03	0,01	1,03
1942/43	0,01	0,00	0,00	0,13	0,15	0,08	0,05	0,03	0,02	0,02	0,02	0,06	0,57
1943/44	0,09	0,06	0,10	0,10	0,05	0,03	0,03	0,02	0,01	0,01	0,00	0,00	0,51
1944/45	0,00	0,00	0,00	0,00	0,00	0,00	0,00	0,00	0,00	0,00	0,00	0,00	0,01
1945/46	0,00	0,00	0,28	0,35	0,17	0,19	1,26	2,11	1,48	0,77	0,38	0,18	7,19
1946/47	0,08	0,04	0,02	0,01	0,44	1,17	1,01	0,49	0,24	0,13	0,06	0,03	3,73
1947/48	0,02	0,01	0,01	0,50	0,60	0,30	0,21	0,40	0,37	0,19	0,09	0,05	2,73
1948/49	0,02	0,01	0,04	0,05	0,03	0,01	0,01	0,00	0,00	0,00	0,00	0,03	0,22
1949/50	0,04	0,02	0,01	0,01	0,02	0,02	0,01	0,01	0,01	0,01	0,00	0,00	0,15
1950/51	0,01	0,01	0,01	0,07	0,14	0,42	0,32	0,28	0,22	0,19	0,15	0,11	1,92
1951/52	0,09	0,31	0,29	0,27	0,25	0,24	0,26	0,21	0,16	0,15	0,11	0,09	2,41
1952/53	0,07	0,05	0,06	0,06	0,05	0,04	0,04	0,03	0,02	0,02	0,02	0,01	0,47
1953/54	0,03	0,03	0,03	0,03	0,03	0,04	0,03	0,03	0,03	0,02	0,02	0,01	0,31
1954/55	0,01	0,02	0,04	0,15	0,57	0,56	0,44	0,36	0,28	0,24	0,19	0,14	3,00
1955/56	0,11	0,23	0,98	1,57	1,20	1,96	2,09	1,69	1,30	1,12	0,88	0,66	13,80
1956/57	0,50	0,38	0,31	0,24	0,18	0,17	0,13	0,11	0,08	0,07	0,06	0,04	2,27
1957/58	0,03	0,03	0,03	0,05	0,13	0,15	0,22	0,16	0,12	0,11	0,08	0,06	1,18
1958/59	0,05	0,05	0,18	0,34	0,26	0,32	0,24	0,21	0,18	0,15	0,12	0,10	2,19
1959/60	0,08	0,07	0,32	0,41	0,94	1,11	0,88	0,71	0,54	0,47	0,36	0,28	6,17
1960/61	0,33	0,75	1,31	1,28	0,94	0,83	0,64	0,54	0,44	0,40	0,31	0,24	8,02
1961/62	0,20	0,25	0,82	2,19	1,13	1,48	1,13	0,94	0,70	0,61	0,47	0,36	10,28
1962/63	0,29	0,24	0,19	0,46	0,65	0,78	0,71	0,56	0,44	0,38	0,29	0,22	5,21
1963/64	0,17	0,64	1,13	0,78	1,15	1,46	1,16	0,91	0,69	0,60	0,47	0,36	9,52
1964/65	0,27	0,20	0,17	0,13	0,10	0,18	0,14	0,11	0,08	0,07	0,06	0,04	1,56
1965/66	0,07	0,12	0,24	0,92	2,16	1,66	1,46	1,15	0,88	0,76	0,60	0,45	10,47
1966/67	0,42	0,47	0,37	0,34	0,30	0,35	0,26	0,23	0,17	0,15	0,12	0,09	3,27
1967/68	0,07	0,08	0,08	0,06	0,18	0,35	0,28	0,24	0,18	0,15	0,12	0,09	1,88
1968/69	0,07	0,10	0,12	0,22	0,33	0,90	0,73	0,58	0,44	0,39	0,30	0,24	4,42
1969/70	0,20	0,17	0,15	1,01	0,77	0,65	0,49	0,40	0,31	0,27	0,21	0,16	4,78
1970/71	0,12	0,09	0,07	0,09	0,10	0,10	0,31	0,54	0,50	0,43	0,33	0,25	2,94
1971/72	0,19	0,15	0,12	0,11	0,41	0,39	0,28	0,25	0,19	0,16	0,13	0,10	2,46
1972/73	0,10	0,13	0,18	0,22	0,16	0,14	0,11	0,11	0,09	0,08	0,06	0,05	1,42
1973/74	0,04	0,05	0,05	0,15	0,24	0,28	0,29	0,23	0,17	0,16	0,12	0,09	1,87
1974/75	0,07	0,07	0,06	0,07	0,08	0,11	0,09	0,09	0,10	0,08	0,06	0,05	0,93
1975/76	0,04	0,03	0,04	0,03	0,06	0,05	0,06	0,05	0,04	0,04	0,03	0,03	0,50
1976/77	0,05	0,13	0,14	1,15	1,42	1,17	0,93	0,74	0,59	0,51	0,40	0,30	7,53
1977/78	0,23	0,18	0,33	0,39	0,81	1,32	0,90	0,77	0,60	0,51	0,40	0,30	6,75
1978/79	0,23	0,19	0,56	1,20	3,18	2,54	2,17	1,71	1,30	1,13	0,88	0,66	15,75
1979/80	0,56	0,44	0,39	0,34	0,31	0,30	0,25	0,26	0,19	0,16	0,13	0,10	3,43
1980/81	0,07	0,08	0,06	0,05	0,04	0,04	0,04	0,05	0,03	0,03	0,02	0,02	0,53
1981/82	0,02	0,01	0,03	0,14	0,11	0,09	0,08	0,06	0,06	0,05	0,04	0,03	0,73
1982/83	0,04	0,08	0,13	0,09	0,08	0,08	0,07	0,13	0,10	0,09	0,07	0,05	1,01
1983/84	0,04	0,05	0,12	0,18	0,15	0,17	0,20	0,24	0,24	0,19	0,15	0,11	1,85
1984/85	0,09	0,34	0,53	0,57	0,87	0,80	0,67	0,54	0,46	0,39	0,30	0,23	5,80
1985/86	0,17	0,14	0,17	0,21	0,27	0,29	0,22	0,18	0,13	0,12	0,09	0,10	2,08
1986/87	0,10	0,10	0,12	0,29	0,57	0,55	0,54	0,41	0,31	0,27	0,21	0,16	3,65
1987/88	0,16	0,16	0,22	0,29	0,34	0,26	0,29	0,44	0,38	0,39	0,29	0,22	3,43
1988/89	0,17	0,13	0,12	0,10	0,07	0,07	0,07	0,07	0,10	0,08	0,06	0,05	1,08
1989/90	0,04	0,08	1,30	1,13	1,11	0,94	0,75	0,60	0,46	0,40	0,31	0,23	7,33
1990/91	0,19	0,20	0,17	0,23	0,29	0,50	0,36	0,29	0,22	0,19	0,15	0,11	2,92
1991/92	0,09	0,07	0,06	0,05	0,04	0,03	0,03	0,02	0,02	0,02	0,01	0,01	0,45
1992/93	0,06	0,10	0,23	0,15	0,12	0,11	0,09	0,10	0,08	0,07	0,06	0,04	1,23
1993/94	0,34	0,33	0,32	0,43	0,38	0,44	0,30	0,28	0,23	0,20	0,15	0,12	3,51
1994/95	0,09	0,10	0,08	0,10	0,14	0,13	0,10	0,08	0,06	0,05	0,04	0,03	1,01
1995/96	0,02	0,04	0,16	1,88	1,21	1,15	1,02	0,89	0,67	0,58	0,45	0,34	8,41
1996/97	0,26	0,20	0,53	1,00	0,72	0,61	0,47	0,39	0,31	0,27	0,21	0,16	5,13
1997/98	0,13	0,81	1,63	1,49	1,29	1,05	0,85	0,69	0,55	0,47	0,36	0,28	9,58
1998/99	0,22	0,16	0,13	0,17	0,12	0,11	0,09	0,08	0,06	0,05	0,04	0,04	1,26
1999/00	0,09	0,12	0,12	0,13	0,09	0,08	0,10	0,22	0,15	0,13	0,10	0,08	1,39
2000/01	0,06	0,09	0,57	1,73	1,42	2,11	1,37	1,13	0,85	0,74	0,58	0,44	11,09
2001/02	0,34	0,26	0,21	0,18	0,14	0,14	0,12	0,10	0,08	0,07	0,05	0,04	1,71
2002/03	0,05	0,11	0,34	1,01	0,91	0,95	0,80	0,65	0,49	0,43	0,33	0,25	6,32
2003/04	0,26	0,46	0,55	0,43	0,40	0,36	0,29	0,24	0,18	0,16	0,12	0,09	3,55
2004/05	0,07	0,06	0,08	0,06	0,05	0,04	0,05	0,04	0,03	0,02	0,02	0,01	0,53
2005/06	0,02	0,12	0,14	0,18	0,16	0,22	0,19	0,16	0,12	0,10	0,08	0,06	1,54
2006/07	0,09	0,20	0,25	0,19	0,30	0,27	0,22	0,30	0,27	0,21	0,17	0,13	2,59
2007/08	0,19	0,14	0,12	0,12	0,11	0,10	0,11	0,13	0,13	0,10	0,07	0,06	1,36
2008/09	0,05	0,06	0,15	0,26	0,29	0,22	0,17	0,14	0,10	0,08	0,07	0,05	1,64
2009/10	0,04	0,04	0,19	0,91	0,86	1,49	1,23	1,02	0,77	0,63	0,49	0,37	8,04
2010/11	0,30	0,23	0,39	0,63	0,49	0,49	0,39	0,32	0,24	0,20	0,15	0,12	3,94
2011/12	0,09	0,08	0,07	0,06	0,04	0,04	0,05	0,06	0,04	0,03	0,03	0,02	0,62
2012/13	0,05	0,23	0,25	0,31	0,28	0,47	0,68	0,51	0,38	0,30	0,24	0,18	3,87
2013/14	0,19	0,15	0,16	0,46	0,70	0,60	0,47	0,37	0,28	0,23	0,18	0,14	3,93
2014/15	0,12	0,15	0,17	0,14	0,13	0,11	0,09	0,07	0,06	0,05	0,04	0,03	1,14
2015/16	0,01	0,01	0,01	0,73	0,87	0,50	0,62	0,59	0,32	0,16	0,08	0,04	3,93
2016/17	0,02	0,02	0,01	0,01	0,04	0,05	0,03	0,01	0,01	0,00	0,00	0,00	0,20
2017/18	0,00	0,00	0,00	0,01	0,03	0,74	1,09	0,75	0,42	0,23	0,11	0,05	3,45

APORTACIÓN INTERCUENCA - CAMBIO CLIMÁTICO (Serie completa)

Masa 30400430.- Arroyo de Ariballos desde cabecera hasta confluencia con río Duero

	OCT	NOV	DIC	ENE	FEB	MAR	ABR	MAY	JUN	JUL	AGO	SEP	AÑO
MÍNIMO	0,00	0,00	0,00	0,00	0,00	0,00	0,00	0,00	0,00	0,00	0,00	0,00	0,01
MÁXIMO	0,70	1,17	2,17	2,98	4,61	3,46	2,92	2,60	1,75	1,51	1,18	0,89	21,63
PROMEDIO	0,17	0,21	0,35	0,61	0,68	0,74	0,65	0,56	0,43	0,35	0,26	0,20	5,19
PERCENTIL 10	0,02	0,01	0,02	0,05	0,06	0,06	0,06	0,05	0,04	0,03	0,02	0,02	0,66
PERCENTIL 25	0,05	0,07	0,08	0,12	0,14	0,15	0,13	0,14	0,11	0,09	0,07	0,05	1,56
MEDIANA	0,11	0,14	0,20	0,32	0,40	0,47	0,42	0,38	0,30	0,24	0,18	0,13	3,83
PERCENTIL 75	0,24	0,27	0,41	0,83	0,99	1,11	1,03	0,82	0,62	0,54	0,41	0,29	7,38
PERCENTIL 90	0,38	0,44	0,74	1,74	1,60	1,91	1,46	1,30	0,99	0,83	0,62	0,47	12,34
DESVIACIÓN TÍPICA	0,16	0,23	0,44	0,70	0,81	0,79	0,66	0,57	0,42	0,34	0,27	0,20	4,80
COEFICIENTE DE VARIACIÓN	0,96	1,10	1,26	1,15	1,18	1,07	1,02	1,01	0,99	0,99	1,01	1,01	0,92
COEFICIENTE DE SESGO	1,39	2,30	2,43	1,52	2,30	1,45	1,40	1,53	1,40	1,40	1,48	1,51	1,27
COEF. AUTOCORRELACIÓN													0,10

AÑO	OCT	NOV	DIC	ENE	FEB	MAR	ABR	MAY	JUN	JUL	AGO	SEP	ANUAL
1940/41	0,06	0,08	0,06	0,62	0,96	0,96	1,03	1,46	1,03	0,54	0,27	0,13	7,18
1941/42	0,06	0,09	0,08	0,04	0,02	0,12	0,29	0,26	0,12	0,07	0,03	0,02	1,18
1942/43	0,01	0,00	0,01	0,20	0,18	0,09	0,06	0,04	0,02	0,02	0,02	0,10	0,74
1943/44	0,11	0,07	0,13	0,12	0,06	0,03	0,03	0,03	0,01	0,01	0,00	0,00	0,60
1944/45	0,00	0,00	0,00	0,00	0,00	0,00	0,00	0,00	0,00	0,00	0,00	0,00	0,01
1945/46	0,00	0,01	0,40	0,40	0,20	0,24	1,42	2,60	1,67	0,87	0,42	0,21	8,43
1946/47	0,09	0,04	0,02	0,01	0,61	1,43	1,14	0,56	0,27	0,14	0,07	0,03	4,41
1947/48	0,02	0,01	0,01	0,98	0,68	0,34	0,27	0,47	0,41	0,21	0,10	0,05	3,56
1948/49	0,02	0,01	0,05	0,06	0,03	0,01	0,01	0,00	0,00	0,00	0,00	0,06	0,26
1949/50	0,04	0,02	0,01	0,01	0,02	0,02	0,01	0,01	0,01	0,01	0,00	0,00	0,17
1950/51	0,01	0,01	0,01	0,09	0,21	0,69	0,50	0,43	0,34	0,29	0,23	0,17	2,98
1951/52	0,13	0,43	0,40	0,40	0,38	0,36	0,34	0,28	0,22	0,20	0,15	0,12	3,40
1952/53	0,09	0,07	0,08	0,09	0,08	0,07	0,07	0,06	0,04	0,04	0,03	0,02	0,75
1953/54	0,04	0,04	0,05	0,04	0,04	0,07	0,05	0,05	0,04	0,03	0,03	0,02	0,49
1954/55	0,01	0,02	0,05	0,23	0,96	0,88	0,69	0,57	0,45	0,39	0,30	0,23	4,78
1955/56	0,17	0,25	1,16	1,92	1,58	2,56	2,70	2,17	1,67	1,44	1,12	0,85	17,59
1956/57	0,62	0,47	0,38	0,32	0,25	0,22	0,17	0,14	0,11	0,10	0,08	0,06	2,92
1957/58	0,04	0,04	0,05	0,09	0,21	0,24	0,35	0,25	0,20	0,17	0,13	0,10	1,87
1958/59	0,08	0,07	0,34	0,71	0,54	0,66	0,50	0,43	0,36	0,31	0,24	0,20	4,44
1959/60	0,16	0,14	0,61	0,79	1,79	2,09	1,61	1,29	0,98	0,85	0,66	0,50	11,46
1960/61	0,56	1,17	1,91	1,86	1,36	1,21	0,93	0,78	0,62	0,57	0,44	0,34	11,75
1961/62	0,26	0,34	1,21	2,65	1,43	2,02	1,47	1,21	0,91	0,79	0,61	0,46	13,35
1962/63	0,36	0,30	0,24	0,65	1,04	1,21	1,06	0,83	0,64	0,55	0,43	0,33	7,62
1963/64	0,24	1,04	1,63	1,16	1,76	2,13	1,70	1,33	1,02	0,88	0,69	0,52	14,10
1964/65	0,38	0,29	0,23	0,19	0,15	0,25	0,18	0,14	0,11	0,09	0,07	0,06	2,15
1965/66	0,12	0,20	0,43	1,62	3,61	2,53	2,22	1,75	1,35	1,17	0,91	0,69	16,57
1966/67	0,59	0,65	0,52	0,50	0,45	0,47	0,36	0,32	0,24	0,21	0,16	0,12	4,60
1967/68	0,09	0,11	0,11	0,09	0,25	0,54	0,43	0,38	0,28	0,24	0,19	0,14	2,83
1968/69	0,10	0,16	0,20	0,39	0,54	1,57	1,22	0,96	0,73	0,64	0,50	0,39	7,40
1969/70	0,32	0,26	0,23	1,56	1,27	1,08	0,81	0,66	0,50	0,44	0,34	0,26	7,73
1970/71	0,19	0,14	0,12	0,17	0,21	0,21	0,45	0,60	0,57	0,49	0,38	0,29	3,81
1971/72	0,21	0,16	0,13	0,14	0,71	0,67	0,47	0,42	0,31	0,27	0,21	0,16	3,86
1972/73	0,16	0,18	0,23	0,27	0,20	0,18	0,14	0,14	0,12	0,10	0,08	0,06	1,86
1973/74	0,05	0,07	0,07	0,32	0,46	0,50	0,47	0,39	0,29	0,26	0,20	0,15	3,22
1974/75	0,11	0,10	0,09	0,10	0,12	0,17	0,13	0,13	0,13	0,12	0,09	0,07	1,37
1975/76	0,05	0,04	0,05	0,04	0,08	0,07	0,08	0,07	0,05	0,05	0,04	0,04	0,67
1976/77	0,08	0,20	0,20	1,79	2,19	1,79	1,40	1,12	0,88	0,77	0,60	0,45	11,45
1977/78	0,33	0,26	0,42	0,51	1,23	1,86	1,23	1,06	0,84	0,72	0,56	0,42	9,42
1978/79	0,31	0,25	0,73	1,73	4,61	3,46	2,92	2,29	1,75	1,51	1,18	0,89	21,63
1979/80	0,70	0,55	0,47	0,43	0,40	0,39	0,33	0,32	0,24	0,20	0,16	0,12	4,31
1980/81	0,09	0,09	0,07	0,06	0,04	0,05	0,05	0,05	0,04	0,03	0,03	0,02	0,62
1981/82	0,02	0,01	0,04	0,17	0,13	0,12	0,09	0,08	0,07	0,06	0,05	0,04	0,87
1982/83	0,05	0,10	0,13	0,11	0,09	0,09	0,09	0,22	0,15	0,13	0,10	0,08	1,34
1983/84	0,06	0,08	0,18	0,31	0,24	0,28	0,32	0,35	0,34	0,27	0,21	0,16	2,81
1984/85	0,13	0,50	0,72	0,84	1,36	1,19	1,01	0,82	0,71	0,59	0,46	0,35	8,66
1985/86	0,25	0,21	0,26	0,37	0,49	0,54	0,40	0,33	0,25	0,22	0,17	0,17	3,65
1986/87	0,16	0,15	0,17	0,41	0,90	0,82	0,80	0,62	0,47	0,41	0,32	0,24	5,47
1987/88	0,23	0,22	0,31	0,46	0,61	0,45	0,53	0,71	0,58	0,57	0,42	0,32	5,40
1988/89	0,24	0,19	0,17	0,14	0,11	0,11	0,11	0,10	0,12	0,10	0,07	0,06	1,51
1989/90	0,04	0,13	1,77	1,62	1,57	1,30	1,02	0,82	0,62	0,54	0,42	0,32	10,17
1990/91	0,25	0,27	0,23	0,33	0,39	0,69	0,50	0,39	0,30	0,26	0,20	0,15	3,95
1991/92	0,11	0,09	0,08	0,07	0,05	0,04	0,05	0,04	0,03	0,03	0,02	0,02	0,62
1992/93	0,07	0,12	0,31	0,22	0,17	0,16	0,13	0,14	0,12	0,10	0,08	0,07	1,68
1993/94	0,39	0,39	0,37	0,57	0,53	0,61	0,41	0,38	0,31	0,27	0,21	0,16	4,60
1994/95	0,12	0,12	0,11	0,14	0,22	0,20	0,14	0,12	0,09	0,08	0,06	0,05	1,45
1995/96	0,04	0,05	0,28	2,98	1,76	1,69	1,46	1,26	0,95	0,82	0,64	0,48	12,41
1996/97	0,35	0,27	0,69	1,33	0,96	0,81	0,61	0,51	0,41	0,35	0,28	0,21	6,81
1997/98	0,16	0,99	2,17	1,89	1,65	1,35	1,08	0,89	0,71	0,60	0,47	0,36	12,31
1998/99	0,27	0,21	0,17	0,19	0,14	0,13	0,10	0,09	0,07	0,06	0,05	0,04	1,51
1999/00	0,11	0,16	0,16	0,18	0,13	0,11	0,13	0,28	0,19	0,16	0,13	0,10	1,81
2000/01	0,07	0,12	0,83	2,47	2,01	3,13	1,95	1,60	1,21	1,05	0,82	0,62	15,89
2001/02	0,46	0,35	0,29	0,26	0,20	0,20	0,16	0,13	0,10	0,09	0,07	0,05	2,37
2002/03	0,06	0,14	0,51	1,76	1,46	1,49	1,24	1,00	0,76	0,66	0,51	0,39	9,96
2003/04	0,40	0,63	0,77	0,65	0,59	0,55	0,44	0,36	0,27	0,24	0,18	0,14	5,23
2004/05	0,11	0,09	0,10	0,08	0,06	0,06	0,06	0,05	0,04	0,03	0,02	0,02	0,72
2005/06	0,03	0,17	0,20	0,25	0,22	0,30	0,27	0,22	0,16	0,14	0,11	0,08	2,15
2006/07	0,14	0,34	0,44	0,34	0,51	0,48	0,38	0,44	0,39	0,31	0,24	0,18	4,20
2007/08	0,25	0,19	0,16	0,17	0,15	0,14	0,17	0,20	0,18	0,14	0,11	0,08	1,95
2008/09	0,07	0,08	0,15	0,26	0,32	0,24	0,19	0,15	0,11	0,09	0,07	0,05	1,78
2009/10	0,05	0,06	0,44	1,65	1,52	2,52	2,15	1,77	1,34	1,09	0,85	0,64	14,08
2010/11	0,52	0,40	0,60	0,96	0,77	0,77	0,62	0,51	0,38	0,31	0,24	0,18	6,25
2011/12	0,15	0,12	0,10	0,08	0,06	0,05	0,06	0,07	0,05	0,04	0,03	0,02	0,85
2012/13	0,06	0,28	0,35	0,47	0,44	0,74	1,13	0,83	0,62	0,50	0,39	0,30	6,09
2013/14	0,31	0,24	0,28	0,86	1,36	1,11	0,90	0,71	0,54	0,43	0,34	0,26	7,34
2014/15	0,22	0,28	0,30	0,25	0,22	0,18	0,15	0,13	0,10	0,08	0,06	0,05	2,03
2015/16	0,01	0,01	0,01	1,30	1,00	0,57	0,95	0,69	0,37	0,18	0,09	0,04	5,21
2016/17	0,03	0,02	0,01	0,01	0,07	0,06	0,03	0,02	0,01	0,01	0,00	0,00	0,25
2017/18	0,00	0,00	0,00	0,01	0,04	1,11	1,23	0,84	0,48	0,26	0,13	0,06	4,16

APORTACIÓN INTERCUENCA - CAMBIO CLIMÁTICO (Serie completa)
Masa 30400431.- Ríos Escalote y arroyo de la Hocecilla

	OCT	NOV	DIC	ENE	FEB	MAR	ABR	MAY	JUN	JUL	AGO	SEP	AÑO
MÍNIMO	0,03	0,04	0,08	0,10	0,07	0,06	0,13	0,11	0,08	0,08	0,06	0,05	1,68
MÁXIMO	1,96	3,40	4,42	9,12	9,72	5,97	5,51	4,67	4,21	3,50	2,94	2,48	45,60
PROMEDIO	0,42	0,65	0,93	1,57	1,63	1,63	1,36	1,15	0,87	0,62	0,49	0,41	11,73
PERCENTIL 10	0,10	0,13	0,21	0,27	0,26	0,25	0,27	0,29	0,25	0,15	0,12	0,10	3,53
PERCENTIL 25	0,21	0,23	0,32	0,45	0,42	0,47	0,53	0,46	0,36	0,24	0,18	0,14	5,50
MEDIANA	0,39	0,46	0,65	0,78	1,08	1,23	1,05	0,77	0,58	0,45	0,35	0,32	8,86
PERCENTIL 75	0,51	0,94	1,40	1,61	2,10	2,26	1,87	1,67	1,23	0,81	0,63	0,55	15,67
PERCENTIL 90	0,76	1,34	2,26	3,34	3,53	4,13	3,04	2,52	1,85	1,19	0,90	0,74	22,06
DESVIACIÓN TÍPICA	0,33	0,60	0,84	2,10	1,80	1,46	1,13	0,93	0,73	0,56	0,47	0,39	8,62
COEFICIENTE DE VARIACIÓN	0,78	0,92	0,91	1,34	1,10	0,89	0,83	0,81	0,85	0,91	0,95	0,96	0,73
COEFICIENTE DE SESGO	1,93	1,99	1,62	2,49	2,26	1,10	1,33	1,29	1,82	2,37	2,57	2,66	1,47
COEF. AUTOCORRELACIÓN													0,05

AÑO	OCT	NOV	DIC	ENE	FEB	MAR	ABR	MAY	JUN	JUL	AGO	SEP	ANUAL
1940/41	0,97	0,93	0,83	0,77	6,11	3,35	4,31	4,67	4,21	3,50	2,94	2,48	35,07
1941/42	1,96	1,71	1,47	1,37	1,18	1,24	1,51	1,45	1,26	1,06	0,90	0,81	15,91
1942/43	0,73	0,67	0,63	0,79	0,82	0,80	1,18	1,18	1,04	0,91	0,82	0,71	10,27
1943/44	0,60	0,54	0,48	0,48	0,41	0,37	0,42	0,58	0,63	0,58	0,50	0,68	6,28
1944/45	0,56	0,50	0,48	0,49	0,55	0,59	0,52	0,45	0,41	0,36	0,31	0,27	5,48
1945/46	0,22	0,24	0,88	0,87	0,78	0,92	1,92	3,38	2,64	2,17	1,82	1,53	17,38
1946/47	1,21	1,03	0,88	0,86	2,05	4,00	3,05	2,72	2,39	1,97	1,69	1,47	23,32
1947/48	1,19	1,03	0,91	1,46	1,50	1,31	1,16	1,12	1,02	0,85	0,73	0,62	12,91
1948/49	0,51	0,45	0,40	0,40	0,34	0,32	0,30	0,29	0,30	0,27	0,24	0,58	4,41
1949/50	0,51	0,46	0,42	0,40	0,36	0,34	0,30	0,32	0,33	0,28	0,24	0,21	4,16
1950/51	0,03	0,04	0,39	0,85	1,66	1,56	0,61	0,53	0,46	0,30	0,31	0,22	6,94
1951/52	0,27	0,99	0,45	0,68	0,67	0,67	0,70	0,59	0,28	0,43	0,35	0,20	6,27
1952/53	0,17	0,13	0,70	0,49	0,39	0,26	0,35	0,20	0,44	0,21	0,13	0,10	3,57
1953/54	0,37	0,22	0,46	0,27	0,32	0,58	0,22	0,30	0,47	0,19	0,13	0,10	3,62
1954/55	0,08	0,11	0,14	0,94	2,60	1,56	0,82	0,70	0,52	0,37	0,31	0,22	8,36
1955/56	0,18	0,43	1,75	1,69	1,12	1,99	3,12	1,70	1,11	0,78	0,58	0,48	14,92
1956/57	0,37	0,28	0,22	0,20	0,18	0,14	0,13	0,21	0,27	0,10	0,08	0,06	2,25
1957/58	0,08	0,12	0,13	0,39	0,58	0,74	1,02	0,34	0,29	0,24	0,17	0,13	4,23
1958/59	0,18	0,10	2,23	1,13	0,81	2,00	1,07	1,11	0,55	0,44	0,33	0,42	10,36
1959/60	0,36	0,51	2,84	2,58	4,20	4,63	1,94	1,43	1,07	0,82	0,64	0,48	21,51
1960/61	1,10	1,48	2,63	3,00	1,14	0,95	0,79	0,60	0,51	0,36	0,30	0,25	13,10
1961/62	0,38	1,01	2,36	3,54	1,24	4,49	2,64	1,81	1,18	0,85	0,66	0,50	20,66
1962/63	0,39	0,34	0,32	1,61	3,49	1,85	1,83	0,89	0,68	0,55	0,42	0,34	12,70
1963/64	0,24	0,71	1,93	0,54	2,02	2,65	1,79	0,85	0,71	0,55	0,41	0,31	12,72
1964/65	0,26	0,23	0,28	0,54	0,73	2,51	1,30	0,62	0,45	0,35	0,27	0,21	7,75
1965/66	0,62	3,40	2,85	9,07	9,72	4,68	5,51	3,40	2,28	1,72	1,34	1,01	45,60
1966/67	0,86	1,87	0,79	1,02	0,93	0,74	0,61	0,48	0,32	0,24	0,19	0,14	8,19
1967/68	0,11	1,88	1,04	0,61	2,11	2,47	2,48	1,47	0,83	0,64	0,50	0,38	14,51
1968/69	0,29	0,26	0,72	0,96	1,12	4,73	2,87	2,79	1,66	1,01	0,78	0,64	17,82
1969/70	0,56	0,70	0,73	5,12	2,09	1,94	1,20	0,89	0,65	0,51	0,40	0,30	15,10
1970/71	0,23	0,24	0,24	0,76	0,45	0,45	0,76	1,82	1,53	0,70	0,46	0,35	7,98
1971/72	0,26	0,21	0,26	0,60	2,74	2,34	1,02	0,73	0,57	0,41	0,32	0,47	9,93
1972/73	0,58	0,80	1,72	1,57	0,77	0,57	0,50	0,39	0,46	0,25	0,19	0,14	7,94
1973/74	0,11	0,13	0,43	0,77	1,17	1,39	1,16	0,74	0,44	0,35	0,27	0,21	7,17
1974/75	0,16	0,23	0,14	0,26	0,59	0,60	1,20	1,11	1,31	0,48	0,38	0,32	6,78
1975/76	0,23	0,17	0,20	0,13	0,17	0,12	0,23	0,13	0,08	0,11	0,07	0,09	1,76
1976/77	0,39	0,76	1,45	9,12	7,81	4,90	3,18	2,52	2,55	1,53	1,15	0,87	36,20
1977/78	0,72	0,52	0,84	1,19	2,79	2,78	1,79	1,52	0,85	0,63	0,49	0,37	14,51
1978/79	0,28	0,21	0,29	2,12	6,41	4,84	4,39	2,14	1,52	1,19	0,90	0,72	25,00
1979/80	0,73	0,67	0,55	0,56	0,76	1,23	0,67	0,77	0,48	0,31	0,24	0,18	7,14
1980/81	0,15	0,19	0,14	0,11	0,11	0,14	0,57	0,56	0,21	0,16	0,12	0,09	2,55
1981/82	0,07	0,05	0,31	0,75	0,61	0,29	0,30	0,22	0,43	0,16	0,13	0,12	3,43
1982/83	0,20	1,32	0,73	0,34	0,36	0,28	0,41	0,40	0,18	0,15	0,12	0,12	4,61
1983/84	0,07	0,08	0,21	0,34	0,28	0,89	0,83	2,54	1,56	0,64	0,50	0,38	8,32
1984/85	0,29	2,30	1,80	2,33	2,96	2,23	1,80	1,24	0,93	0,64	0,50	0,38	17,41
1985/86	0,28	0,23	0,42	0,87	2,63	2,16	2,22	1,21	0,72	0,56	0,44	0,38	12,13
1986/87	0,41	0,29	0,30	0,64	1,80	1,07	1,14	0,54	0,39	0,34	0,24	0,19	7,35
1987/88	0,43	0,60	1,47	2,81	2,09	0,96	3,27	2,84	1,86	1,20	0,80	0,60	18,91
1988/89	0,48	0,37	0,31	0,27	0,27	0,26	0,57	0,37	0,59	0,21	0,16	0,12	3,98
1989/90	0,09	0,17	1,56	1,60	1,07	0,60	0,60	0,37	0,28	0,22	0,17	0,14	6,88
1990/91	0,15	0,39	0,41	0,51	1,16	3,63	2,90	1,23	0,82	0,64	0,50	0,40	12,74
1991/92	0,47	0,40	0,35	0,28	0,20	0,15	0,18	0,11	0,26	0,11	0,08	0,06	2,64
1992/93	0,48	0,47	1,03	0,31	0,32	0,44	0,27	0,51	0,29	0,17	0,13	0,10	4,51
1993/94	1,31	1,40	1,03	2,02	1,32	0,95	0,54	0,49	0,35	0,27	0,21	0,16	10,04
1994/95	0,41	1,02	0,37	0,55	0,63	0,47	0,24	0,29	0,18	0,15	0,11	0,09	4,50
1995/96	0,06	0,29	2,50	8,12	5,44	3,04	3,04	2,44	1,37	1,07	0,84	0,63	28,85
1996/97	0,48	0,43	2,44	8,69	2,60	1,75	1,65	1,50	2,10	1,12	0,89	0,61	24,26
1997/98	0,47	2,12	4,42	3,26	2,40	1,32	1,44	1,58	1,08	0,68	0,52	0,42	19,69
1998/99	0,40	0,32	0,26	0,44	0,31	0,43	0,31	0,49	0,24	0,15	0,12	0,10	3,57
1999/00	0,47	0,54	0,49	0,55	0,24	0,22	0,76	0,67	0,38	0,22	0,17	0,13	4,83
2000/01	0,10	0,67	2,12	7,86	3,43	5,97	2,14	1,70	1,25	0,98	0,77	0,58	27,58
2001/02	0,51	0,36	0,28	0,32	0,21	0,31	0,26	0,23	0,17	0,10	0,08	0,07	2,90
2002/03	0,33	0,98	1,24	4,17	2,54	2,00	1,88	1,31	0,78	0,62	0,48	0,40	16,74
2003/04	0,71	1,22	1,58	0,99	1,60	2,27	1,94	2,23	0,89	0,67	0,53	0,41	15,03
2004/05	0,43	0,51	0,60	0,31	0,26	0,23	0,21	0,15	0,11	0,08	0,06	0,05	3,01
2005/06	0,05	0,53	0,59	0,86	0,63	1,21	0,56	0,37	0,28	0,22	0,16	0,14	5,61
2006/07	0,34	0,74	0,66	0,33	0,96	0,47	0,51	0,69	0,34	0,23	0,18	0,14	5,58
2007/08	0,11	0,09	0,08	0,10	0,11	0,07	1,00	2,37	1,85	0,69	0,52	0,41	7,40
2008/09	0,51	1,27	2,34	2,49	2,46	1,77	1,24	0,78	0,58	0,46	0,36	0,27	14,54
2009/10	0,24	0,18	0,72	2,97	3,61	4,04	2,39	2,18	1,48	1,01	0,75	0,57	20,14
2010/11	0,47	0,42	0,77	0,90	0,70	1,27	0,58	0,57	0,47	0,28	0,22	0,17	6,82
2011/12	0,13	0,16	0,12	0,10	0,07	0,06	0,27	0,43	0,12	0,09	0,07	0,06	1,68
2012/13	0,42	1,10	0,57	1,34	1,25	4,32	3,39	2,60	1,28	0,97	0,75	0,57	18,57
2013/14	0,57	0,56	0,69	2,39	3,94	2,97	1,43	0,98	0,74	0,74	0,49	0,37	15,86
2014/15	0,42	1,05	1,45	0,81	1,76	1,39	0,76	0,54	0,42	0,32	0,25	0,19	9,37
2015/16	0,48	0,42	0,36	0,75	1,09	1,29	1,84	1,84	1,61	1,36	1,16	0,98	13,17
2016/17	0,84	0,95	0,81	0,69	0,62	0,56	0,48	0,42	0,39	0,37	0,34	0,29	6,75
2017/18	0,25	0,21	0,18	0,23	0,31	2,15	1,83	1,98	1,96	1,75	1,47	1,24	13,54

APORTACIÓN INTERCUENCA - CAMBIO CLIMÁTICO (Serie completa)

Masa 30400432.- Río Escalote desde confluencia con río Torete hasta Berlanga de Duero

	OCT	NOV	DIC	ENE	FEB	MAR	ABR	MAY	JUN	JUL	AGO	SEP	AÑO
MÍNIMO	0,06	0,09	0,23	0,26	0,19	0,17	0,34	0,29	0,22	0,21	0,16	0,13	4,38
MÁXIMO	4,45	8,20	10,91	22,83	24,57	15,46	14,02	15,40	12,10	9,32	7,37	5,91	115,92
PROMEDIO	1,03	1,57	2,27	3,97	4,25	4,25	3,56	3,04	2,26	1,58	1,23	1,00	30,01
PERCENTIL 10	0,26	0,34	0,51	0,72	0,66	0,62	0,67	0,64	0,61	0,40	0,30	0,25	8,86
PERCENTIL 25	0,49	0,57	0,77	0,93	1,07	1,21	1,35	1,07	0,86	0,59	0,45	0,37	11,96
MEDIANA	0,96	1,09	1,60	1,92	2,62	3,10	2,61	2,03	1,50	1,12	0,90	0,82	21,74
PERCENTIL 75	1,26	2,12	3,11	4,28	5,96	5,96	5,13	4,33	3,09	1,94	1,50	1,31	38,42
PERCENTIL 90	1,82	3,26	5,55	8,69	9,13	11,19	7,88	6,43	4,81	3,05	2,28	1,70	57,14
DESVIACIÓN TÍPICA	0,76	1,44	2,08	5,28	4,87	3,86	3,03	2,69	2,01	1,47	1,16	0,92	22,80
COEFICIENTE DE VARIACIÓN	0,74	0,92	0,92	1,33	1,15	0,91	0,85	0,88	0,89	0,93	0,94	0,92	0,76
COEFICIENTE DE SESGO	1,78	2,01	1,63	2,45	2,30	1,08	1,35	1,87	2,11	2,55	2,61	2,61	1,52
COEF. AUTOCORRELACIÓN													0,05

AÑO	OCT	NOV	DIC	ENE	FEB	MAR	ABR	MAY	JUN	JUL	AGO	SEP	ANUAL
1940/41	2,22	2,13	1,86	1,70	22,18	10,64	13,36	15,40	12,10	9,32	7,37	5,91	104,19
1941/42	4,45	3,72	3,11	2,91	2,46	2,75	3,50	3,25	2,71	2,18	1,82	1,59	34,43
1942/43	1,43	1,29	1,19	1,54	1,57	1,50	2,23	2,28	1,97	1,75	1,56	1,34	19,65
1943/44	1,14	1,00	0,90	0,90	0,76	0,69	0,77	1,06	1,21	1,10	0,93	1,36	11,82
1944/45	1,16	1,00	0,92	0,92	1,18	1,24	1,06	0,90	0,79	0,68	0,58	0,49	10,91
1945/46	0,40	0,45	2,74	2,29	1,93	2,38	6,35	11,06	7,57	5,82	4,57	3,64	49,20
1946/47	2,71	2,22	1,84	1,79	6,13	12,24	8,32	7,21	6,03	4,66	3,82	3,21	60,18
1947/48	2,52	2,13	1,85	4,67	3,66	3,07	2,62	2,52	2,24	1,78	1,49	1,25	29,79
1948/49	1,00	0,86	0,77	0,77	0,66	0,62	0,58	0,57	0,59	0,52	0,45	1,52	8,92
1949/50	1,27	1,06	0,92	0,87	0,76	0,68	0,59	0,66	0,67	0,56	0,47	0,40	8,92
1950/51	0,06	0,09	0,93	2,16	4,24	4,02	1,62	1,41	1,23	0,77	0,79	0,57	17,89
1951/52	0,69	2,36	1,10	1,69	1,69	1,71	1,77	1,49	0,74	1,07	0,87	0,51	15,70
1952/53	0,43	0,33	1,76	1,35	1,05	0,71	0,91	0,54	1,12	0,54	0,35	0,27	9,35
1953/54	0,93	0,57	1,14	0,72	0,92	1,56	0,62	0,82	1,22	0,51	0,35	0,27	9,62
1954/55	0,20	0,28	0,36	2,49	6,82	4,26	2,30	1,95	1,46	1,01	0,85	0,60	22,57
1955/56	0,49	1,07	4,32	4,34	2,91	5,06	7,88	4,38	2,91	2,00	1,50	1,22	38,08
1956/57	0,95	0,72	0,57	0,52	0,46	0,38	0,34	0,53	0,69	0,27	0,20	0,15	5,77
1957/58	0,21	0,29	0,33	0,96	1,46	1,87	2,59	0,89	0,75	0,61	0,43	0,34	10,73
1958/59	0,44	0,26	5,41	2,98	2,11	4,99	2,74	2,88	1,47	1,13	0,86	1,04	26,31
1959/60	0,92	1,25	7,02	6,67	10,88	12,04	5,19	3,86	2,89	2,16	1,68	1,27	55,83
1960/61	2,73	3,82	6,72	7,90	3,16	2,64	2,18	1,67	1,40	0,97	0,79	0,66	34,64
1961/62	0,96	2,49	5,93	9,04	3,33	11,67	6,87	4,79	3,15	2,22	1,73	1,32	53,51
1962/63	1,03	0,88	0,81	4,05	8,64	4,77	4,63	2,32	1,76	1,39	1,07	0,85	32,20
1963/64	0,62	1,72	4,75	1,44	5,12	6,86	4,64	2,30	1,88	1,42	1,07	0,81	32,63
1964/65	0,67	0,58	0,69	1,36	1,82	6,27	3,29	1,61	1,17	0,89	0,70	0,54	19,59
1965/66	1,53	8,20	7,03	22,83	24,57	12,30	14,02	8,93	6,01	4,43	3,45	2,61	115,92
1966/67	2,19	4,61	2,01	2,63	2,38	1,94	1,57	1,26	0,84	0,62	0,49	0,37	20,90
1967/68	0,28	4,60	2,63	1,64	5,36	6,26	6,28	3,87	2,21	1,66	1,29	0,98	37,05
1968/69	0,74	0,66	1,76	2,40	2,79	11,71	7,22	7,01	4,19	2,54	1,96	1,62	44,59
1969/70	1,40	1,72	1,77	12,51	5,29	4,87	3,07	2,27	1,66	1,28	1,00	0,76	37,60
1970/71	0,57	0,60	0,59	1,91	1,14	1,16	1,89	4,50	3,81	1,77	1,15	0,88	19,97
1971/72	0,66	0,53	0,64	1,50	6,90	5,99	2,68	1,93	1,50	1,07	0,83	1,16	25,39
1972/73	1,41	1,94	4,23	3,93	2,03	1,51	1,30	1,02	1,18	0,63	0,50	0,37	20,03
1973/74	0,28	0,34	1,04	1,93	2,93	3,48	2,91	1,89	1,14	0,89	0,67	0,52	18,02
1974/75	0,39	0,55	0,35	0,65	1,50	1,52	3,01	2,83	3,37	1,24	0,98	0,82	17,21
1975/76	0,59	0,45	0,51	0,35	0,45	0,32	0,58	0,34	0,22	0,29	0,18	0,24	4,51
1976/77	0,95	1,88	3,55	22,69	19,82	12,65	8,26	6,58	6,59	3,92	2,95	2,23	92,07
1977/78	1,83	1,34	2,09	3,02	7,05	7,18	4,60	3,93	2,25	1,64	1,27	0,96	37,16
1978/79	0,73	0,55	0,72	5,28	16,20	12,20	11,17	5,57	4,00	3,04	2,32	1,83	63,61
1979/80	1,82	1,68	1,39	1,48	1,93	3,13	1,74	1,97	1,26	0,79	0,61	0,47	18,27
1980/81	0,39	0,47	0,36	0,31	0,29	0,36	1,42	1,42	0,55	0,41	0,30	0,24	6,52
1981/82	0,19	0,13	0,75	1,91	1,53	0,78	0,79	0,56	1,08	0,40	0,32	0,30	8,74
1982/83	0,49	3,18	1,79	0,90	0,93	0,73	1,04	1,04	0,49	0,38	0,30	0,30	11,56
1983/84	0,18	0,21	0,50	0,86	0,71	2,24	2,10	6,25	3,97	1,64	1,27	0,97	20,91
1984/85	0,74	5,62	4,43	5,91	7,65	5,86	4,77	3,33	2,50	1,69	1,31	0,99	44,81
1985/86	0,75	0,61	1,05	2,25	6,70	5,60	5,69	3,24	1,95	1,48	1,16	1,00	31,48
1986/87	1,06	0,75	0,76	1,63	4,50	2,79	2,89	1,41	1,02	0,88	0,63	0,48	18,79
1987/88	1,05	1,49	3,59	7,02	5,42	2,53	8,30	7,28	4,81	3,08	2,06	1,56	48,18
1988/89	1,23	0,96	0,80	0,71	0,71	0,68	1,45	0,97	1,50	0,53	0,42	0,32	10,28
1989/90	0,24	0,43	3,83	4,09	2,78	1,61	1,57	0,98	0,74	0,56	0,44	0,36	17,64
1990/91	0,37	0,96	1,02	1,36	3,00	9,25	7,49	3,31	2,24	1,70	1,32	1,05	33,07
1991/92	1,19	1,01	0,88	0,74	0,53	0,41	0,47	0,29	0,66	0,27	0,20	0,15	6,81
1992/93	1,15	1,15	2,53	0,81	0,83	1,11	0,70	1,30	0,75	0,44	0,34	0,26	11,37
1993/94	3,14	3,44	2,59	5,26	3,47	2,55	1,48	1,32	0,96	0,71	0,55	0,42	25,90
1994/95	1,01	2,55	0,95	1,46	1,67	1,27	0,67	0,77	0,48	0,40	0,28	0,24	11,73
1995/96	0,17	0,72	6,06	20,42	14,06	7,97	7,90	6,37	3,64	2,78	2,17	1,65	73,90
1996/97	1,24	1,11	5,90	21,66	6,78	4,61	4,27	3,87	5,37	2,83	2,27	1,56	61,46
1997/98	1,18	5,19	10,91	8,53	6,29	3,58	3,80	4,15	2,87	1,77	1,36	1,09	50,75
1998/99	1,03	0,82	0,65	1,13	0,79	1,10	0,81	1,26	0,62	0,40	0,32	0,26	9,19
1999/00	1,14	1,33	1,23	1,41	0,64	0,59	1,92	1,74	1,00	0,57	0,44	0,34	12,35
2000/01	0,27	1,71	5,32	20,09	9,07	15,46	5,80	4,61	3,39	2,59	2,02	1,53	71,85
2001/02	1,32	0,94	0,75	0,85	0,57	0,82	0,67	0,61	0,44	0,27	0,21	0,18	7,63
2002/03	0,82	2,41	3,10	10,77	6,61	5,40	4,91	3,49	2,13	1,62	1,26	1,04	43,56
2003/04	1,78	3,04	3,96	2,59	4,14	5,84	4,98	5,69	2,35	1,74	1,36	1,05	38,53
2004/05	1,09	1,28	1,47	0,82	0,69	0,60	0,55	0,39	0,28	0,21	0,16	0,13	7,67
2005/06	0,13	1,30	1,45	2,22	1,61	3,17	1,55	1,02	0,77	0,58	0,44	0,38	14,62
2006/07	0,87	1,89	1,72	0,87	2,45	1,25	1,33	1,78	0,90	0,62	0,48	0,36	14,54
2007/08	0,31	0,25	0,23	0,26	0,29	0,19	2,43	5,88	4,81	1,85	1,39	1,08	18,95
2008/09	1,32	3,19	5,90	6,33	6,33	4,63	3,25	2,09	1,55	1,24	0,97	0,73	37,52
2009/10	0,63	0,48	1,84	7,67	9,27	10,41	6,28	5,77	3,95	2,73	2,05	1,56	52,65
2010/11	1,28	1,12	1,99	2,36	1,87	3,27	1,57	1,51	1,25	0,76	0,59	0,45	18,01
2011/12	0,36	0,41	0,32	0,27	0,19	0,17	0,67	1,09	0,31	0,25	0,19	0,15	4,38
2012/13	1,03	2,71	1,47	3,43	3,25	10,98	8,91	6,84	3,51	2,65	2,06	1,56	48,42
2013/14	1,53	1,48	1,80	6,12	10,09	7,84	3,87	2,70	2,04	1,97	1,33	1,01	41,76
2014/15	1,12	2,67	3,75	2,14	4,66	3,68	2,08	1,50	1,16	0,90	0,70	0,54	24,90
2015/16	1,05	0,88	0,74	1,95	2,84	3,27	5,18	4,78	3,97	3,21	2,62	2,15	32,63
2016/17	1,78	2,09	1,82	1,50	1,37	1,20	1,02	0,86	0,85	0,88	0,72	0,61	14,69
2017/18	0,51	0,43	0,37	0,50	0,69	7,20	5,76	5,66	5,51	4,73	3,75	3,01	38,12

APORTACIÓN INTERCUENCA - CAMBIO CLIMÁTICO (Serie completa)

Masa 30400433.- Río Escalote desde Berlanga de Duero hasta confluencia con río Duero

	OCT	NOV	DIC	ENE	FEB	MAR	ABR	MAY	JUN	JUL	AGO	SEP	AÑO
MÍNIMO	0,07	0,09	0,24	0,27	0,19	0,18	0,35	0,31	0,23	0,22	0,17	0,13	4,55
MÁXIMO	4,56	8,33	11,17	23,40	25,22	15,99	14,43	15,86	12,37	9,49	7,51	6,03	119,20
PROMEDIO	1,06	1,61	2,33	4,09	4,39	4,40	3,67	3,15	2,34	1,62	1,26	1,03	30,94
PERCENTIL 10	0,27	0,35	0,52	0,75	0,68	0,64	0,69	0,66	0,63	0,41	0,31	0,26	9,08
PERCENTIL 25	0,51	0,59	0,80	0,95	1,13	1,24	1,40	1,09	0,89	0,61	0,47	0,38	12,34
MEDIANA	0,99	1,13	1,65	1,98	2,69	3,19	2,69	2,14	1,57	1,14	0,92	0,84	22,83
PERCENTIL 75	1,29	2,17	3,19	4,44	6,19	6,19	5,25	4,49	3,24	2,03	1,55	1,35	39,67
PERCENTIL 90	1,88	3,33	5,65	9,01	9,49	11,53	8,13	6,65	4,97	3,14	2,34	1,75	59,28
DESVIACIÓN TÍPICA	0,77	1,47	2,14	5,41	5,00	3,98	3,11	2,76	2,06	1,50	1,18	0,94	23,46
COEFICIENTE DE VARIACIÓN	0,73	0,91	0,92	1,32	1,14	0,91	0,85	0,88	0,88	0,92	0,93	0,91	0,76
COEFICIENTE DE SESGO	1,77	1,99	1,63	2,44	2,28	1,07	1,34	1,85	2,07	2,51	2,58	2,58	1,51
COEF. AUTOCORRELACIÓN													0,05

AÑO	OCT	NOV	DIC	ENE	FEB	MAR	ABR	MAY	JUN	JUL	AGO	SEP	ANUAL
1940/41	2,26	2,18	1,90	1,76	22,63	10,90	13,65	15,86	12,37	9,49	7,51	6,03	106,54
1941/42	4,56	3,82	3,19	3,02	2,54	2,83	3,58	3,32	2,77	2,22	1,85	1,62	35,31
1942/43	1,46	1,31	1,21	1,57	1,60	1,53	2,28	2,32	2,01	1,77	1,58	1,36	20,00
1943/44	1,15	1,01	0,91	0,91	0,77	0,70	0,78	1,08	1,23	1,11	0,94	1,37	11,98
1944/45	1,17	1,01	0,92	0,93	1,19	1,26	1,07	0,91	0,81	0,68	0,58	0,50	11,03
1945/46	0,40	0,46	2,78	2,32	1,96	2,41	6,41	11,20	7,68	5,89	4,63	3,69	49,82
1946/47	2,75	2,25	1,87	1,83	6,39	12,53	8,50	7,38	6,19	4,75	3,90	3,28	61,64
1947/48	2,59	2,18	1,90	4,84	3,77	3,16	2,70	2,60	2,31	1,83	1,53	1,28	30,69
1948/49	1,03	0,89	0,79	0,79	0,69	0,64	0,59	0,59	0,61	0,53	0,46	1,57	9,18
1949/50	1,29	1,08	0,94	0,89	0,78	0,70	0,61	0,68	0,69	0,56	0,48	0,40	9,10
1950/51	0,07	0,09	0,95	2,23	4,43	4,21	1,72	1,49	1,30	0,81	0,82	0,60	18,71
1951/52	0,71	2,40	1,12	1,74	1,74	1,77	1,84	1,54	0,77	1,09	0,89	0,52	16,14
1952/53	0,44	0,34	1,83	1,44	1,11	0,76	0,96	0,57	1,15	0,56	0,36	0,28	9,80
1953/54	0,96	0,59	1,17	0,75	0,99	1,66	0,67	0,88	1,26	0,53	0,37	0,28	10,12
1954/55	0,22	0,30	0,38	2,66	7,20	4,54	2,48	2,10	1,57	1,07	0,90	0,64	24,05
1955/56	0,52	1,11	4,44	4,52	3,05	5,26	8,11	4,55	3,03	2,07	1,55	1,26	39,49
1956/57	0,98	0,75	0,59	0,55	0,48	0,40	0,35	0,55	0,71	0,28	0,21	0,16	5,99
1957/58	0,21	0,29	0,34	0,98	1,51	1,93	2,68	0,93	0,79	0,63	0,44	0,35	11,08
1958/59	0,45	0,27	5,51	3,13	2,20	5,10	2,83	2,98	1,53	1,17	0,89	1,07	27,11
1959/60	0,95	1,29	7,24	6,95	11,35	12,54	5,47	4,08	3,06	2,25	1,75	1,33	58,26
1960/61	2,82	4,03	7,02	8,32	3,39	2,83	2,33	1,79	1,50	1,02	0,84	0,69	36,56
1961/62	1,00	2,57	6,11	9,35	3,50	12,09	7,13	4,99	3,30	2,30	1,79	1,37	55,51
1962/63	1,07	0,91	0,84	4,14	8,80	4,92	4,76	2,40	1,83	1,43	1,10	0,88	33,07
1963/64	0,63	1,75	4,87	1,51	5,28	7,11	4,83	2,41	1,97	1,47	1,11	0,84	33,77
1964/65	0,70	0,60	0,71	1,41	1,86	6,39	3,37	1,66	1,20	0,92	0,71	0,56	20,09
1965/66	1,57	8,33	7,20	23,40	25,22	12,75	14,43	9,26	6,24	4,56	3,55	2,69	119,20
1966/67	2,26	4,72	2,08	2,73	2,47	2,01	1,62	1,31	0,87	0,64	0,50	0,38	21,60
1967/68	0,29	4,69	2,71	1,71	5,50	6,43	6,42	4,01	2,29	1,71	1,33	1,01	38,11
1968/69	0,76	0,68	1,79	2,46	2,84	11,94	7,38	7,17	4,29	2,60	2,00	1,65	45,57
1969/70	1,43	1,74	1,79	12,65	5,39	4,96	3,13	2,32	1,70	1,30	1,02	0,77	38,21
1970/71	0,58	0,61	0,60	1,97	1,18	1,20	1,93	4,58	3,88	1,81	1,18	0,90	20,41
1971/72	0,67	0,54	0,65	1,54	7,10	6,22	2,79	2,02	1,56	1,11	0,86	1,19	26,26
1972/73	1,43	1,98	4,32	4,02	2,12	1,57	1,35	1,06	1,22	0,65	0,51	0,38	20,60
1973/74	0,29	0,35	1,05	1,98	3,00	3,56	2,98	1,94	1,18	0,91	0,69	0,53	18,48
1974/75	0,41	0,57	0,36	0,67	1,54	1,56	3,07	2,91	3,46	1,27	1,01	0,84	17,65
1975/76	0,61	0,46	0,53	0,37	0,46	0,33	0,59	0,35	0,23	0,29	0,19	0,24	4,64
1976/77	0,97	1,93	3,64	23,14	20,38	13,05	8,54	6,81	6,80	4,03	3,03	2,29	94,60
1977/78	1,89	1,39	2,14	3,10	7,24	7,44	4,79	4,08	2,35	1,70	1,32	1,00	38,44
1978/79	0,75	0,57	0,75	5,42	16,67	12,52	11,50	5,77	4,15	3,13	2,38	1,88	65,49
1979/80	1,87	1,73	1,44	1,55	1,99	3,22	1,81	2,04	1,32	0,82	0,64	0,48	18,90
1980/81	0,41	0,48	0,37	0,32	0,31	0,39	1,45	1,45	0,57	0,42	0,31	0,25	6,73
1981/82	0,20	0,14	0,77	1,98	1,58	0,82	0,82	0,58	1,11	0,41	0,33	0,31	9,04
1982/83	0,51	3,22	1,82	0,93	0,96	0,75	1,07	1,07	0,50	0,39	0,30	0,31	11,82
1983/84	0,19	0,22	0,51	0,88	0,74	2,29	2,16	6,34	4,08	1,68	1,30	0,99	21,38
1984/85	0,76	5,72	4,52	6,07	7,92	6,09	4,98	3,49	2,62	1,75	1,36	1,03	46,30
1985/86	0,78	0,64	1,07	2,32	6,90	5,79	5,86	3,37	2,04	1,53	1,20	1,03	32,53
1986/87	1,09	0,78	0,78	1,67	4,60	2,87	2,97	1,46	1,05	0,90	0,65	0,49	19,31
1987/88	1,07	1,53	3,65	7,15	5,59	2,62	8,51	7,50	4,96	3,16	2,12	1,61	49,47
1988/89	1,27	0,99	0,82	0,74	0,73	0,71	1,49	1,00	1,54	0,55	0,43	0,33	10,61
1989/90	0,25	0,44	3,92	4,20	2,87	1,67	1,62	1,02	0,77	0,58	0,45	0,37	18,16
1990/91	0,38	0,98	1,06	1,42	3,11	9,52	7,74	3,46	2,35	1,76	1,37	1,09	34,25
1991/92	1,23	1,04	0,91	0,77	0,55	0,43	0,49	0,31	0,67	0,28	0,20	0,16	7,05
1992/93	1,17	1,18	2,58	0,84	0,86	1,14	0,72	1,33	0,78	0,45	0,35	0,27	11,68
1993/94	3,18	3,50	2,66	5,46	3,61	2,67	1,55	1,38	1,01	0,74	0,58	0,44	26,77
1994/95	1,04	2,62	0,99	1,52	1,74	1,34	0,71	0,80	0,51	0,42	0,29	0,25	12,21
1995/96	0,18	0,73	6,16	20,89	14,50	8,25	8,16	6,58	3,79	2,87	2,24	1,70	76,06
1996/97	1,28	1,15	5,99	22,08	6,99	4,76	4,40	3,98	5,51	2,90	2,32	1,59	62,95
1997/98	1,22	5,30	11,17	8,86	6,52	3,76	3,96	4,31	2,99	1,84	1,41	1,13	52,47
1998/99	1,06	0,85	0,68	1,17	0,82	1,13	0,83	1,29	0,64	0,41	0,33	0,27	9,47
1999/00	1,16	1,36	1,26	1,46	0,67	0,61	1,97	1,80	1,04	0,59	0,46	0,35	12,73
2000/01	0,28	1,79	5,48	20,70	9,44	15,99	6,09	4,83	3,56	2,69	2,09	1,59	74,54
2001/02	1,38	0,98	0,78	0,89	0,60	0,85	0,69	0,63	0,46	0,28	0,22	0,19	7,94
2002/03	0,84	2,45	3,18	11,18	6,87	5,67	5,10	3,65	2,24	1,68	1,31	1,08	45,26
2003/04	1,83	3,13	4,07	2,69	4,29	6,02	5,13	5,86	2,45	1,80	1,40	1,08	39,73
2004/05	1,11	1,31	1,51	0,85	0,71	0,62	0,57	0,40	0,29	0,22	0,17	0,13	7,89
2005/06	0,14	1,33	1,48	2,29	1,66	3,29	1,64	1,08	0,81	0,61	0,46	0,39	15,19
2006/07	0,90	1,95	1,78	0,91	2,53	1,30	1,38	1,84	0,94	0,65	0,51	0,38	15,08
2007/08	0,32	0,26	0,24	0,27	0,30	0,20	2,47	5,99	4,98	1,93	1,45	1,13	19,51
2008/09	1,36	3,25	6,04	6,50	6,53	4,80	3,37	2,17	1,61	1,30	1,01	0,77	38,71
2009/10	0,65	0,50	1,91	7,98	9,61	10,77	6,54	6,03	4,13	2,86	2,16	1,64	54,78
2010/11	1,34	1,17	2,07	2,45	1,96	3,39	1,65	1,58	1,30	0,80	0,63	0,47	18,82
2011/12	0,38	0,43	0,34	0,29	0,19	0,18	0,69	1,11	0,32	0,26	0,20	0,15	4,55
2012/13	1,05	2,75	1,51	3,55	3,40	11,35	9,31	7,14	3,70	2,80	2,18	1,65	50,38
2013/14	1,61	1,54	1,86	6,32	10,42	8,17	4,06	2,85	2,15	2,07	1,40	1,06	43,51
2014/15	1,17	2,74	3,87	2,23	4,87	3,84	2,20	1,59	1,23	0,95	0,75	0,57	26,01
2015/16	1,08	0,91	0,76	2,02	2,93	3,35	5,29	4,89	4,07	3,29	2,69	2,21	33,49
2016/17	1,83	2,14	1,87	1,54	1,41	1,24	1,05	0,89	0,88	0,90	0,74	0,62	15,11
2017/18	0,53	0,45	0,38	0,51	0,71	7,29	5,85	5,82	5,65	4,85	3,85	3,10	39,00

APORTACIÓN INTERCUENCA - CAMBIO CLIMÁTICO (Serie completa)

Masa 30400434.- Arroyo de los Adjuntos desde cabecera hasta confluencia con arroyo de las Bragadas y arroyo de las Bragadas desde cabecera hasta confluencia con rí

	OCT	NOV	DIC	ENE	FEB	MAR	ABR	MAY	JUN	JUL	AGO	SEP	AÑO
MÍNIMO	0,00	0,00	0,00	0,01	0,01	0,01	0,00	0,01	0,01	0,01	0,00	0,00	0,22
MÁXIMO	2,04	6,38	8,07	10,64	9,37	6,95	4,70	3,91	2,20	1,04	0,76	0,54	36,42
PROMEDIO	0,18	0,34	0,63	1,31	1,49	1,36	1,00	0,77	0,52	0,32	0,23	0,16	8,31
PERCENTIL 10	0,03	0,03	0,04	0,06	0,07	0,07	0,09	0,07	0,06	0,04	0,02	0,02	0,83
PERCENTIL 25	0,06	0,05	0,11	0,20	0,18	0,20	0,27	0,26	0,17	0,11	0,08	0,06	2,33
MEDIANA	0,12	0,14	0,24	0,50	0,74	0,81	0,65	0,53	0,37	0,24	0,17	0,12	5,11
PERCENTIL 75	0,22	0,33	0,53	1,59	1,68	2,14	1,32	1,19	0,85	0,51	0,35	0,23	12,31
PERCENTIL 90	0,35	0,78	1,35	3,58	3,61	3,56	2,42	1,60	1,16	0,76	0,54	0,38	22,23
DESVIACIÓN TÍPICA	0,25	0,76	1,20	2,04	2,02	1,54	1,06	0,74	0,48	0,29	0,20	0,14	8,26
COEFICIENTE DE VARIACIÓN	1,40	2,24	1,90	1,56	1,35	1,13	1,06	0,96	0,93	0,88	0,88	0,87	0,99
COEFICIENTE DE SESGO	5,53	6,74	4,13	2,65	2,27	1,46	1,52	1,68	1,32	0,93	0,92	0,99	1,41
COEF. AUTOCORRELACIÓN													0,16

AÑO	OCT	NOV	DIC	ENE	FEB	MAR	ABR	MAY	JUN	JUL	AGO	SEP	ANUAL
1940/41	0,18	0,34	0,26	0,34	7,68	3,17	2,77	3,91	2,20	0,97	0,46	0,23	22,51
1941/42	0,12	0,13	0,11	0,13	0,11	0,23	0,43	0,37	0,17	0,08	0,04	0,02	1,93
1942/43	0,06	0,06	0,04	0,27	0,23	0,15	0,41	0,37	0,18	0,08	0,04	0,02	1,91
1943/44	0,04	0,03	0,08	0,09	0,04	0,03	0,04	0,06	0,06	0,03	0,01	0,01	0,53
1944/45	0,01	0,01	0,04	0,05	0,06	0,06	0,03	0,01	0,01	0,01	0,01	0,00	0,30
1945/46	0,00	0,04	0,33	0,32	0,17	0,29	1,29	2,44	1,70	0,70	0,32	0,15	7,75
1946/47	0,08	0,04	0,03	0,04	2,38	3,80	2,39	1,19	0,61	0,28	0,14	0,11	11,08
1947/48	0,09	0,05	0,04	1,67	1,29	0,63	0,39	0,31	0,20	0,08	0,04	0,02	4,81
1948/49	0,02	0,01	0,01	0,01	0,01	0,01	0,00	0,03	0,03	0,02	0,01	0,07	0,22
1949/50	0,08	0,05	0,03	0,02	0,01	0,01	0,00	0,01	0,01	0,01	0,00	0,00	0,24
1950/51	0,01	0,02	0,21	1,88	4,31	3,83	1,62	1,25	0,89	0,60	0,44	0,32	15,38
1951/52	0,26	0,52	0,35	0,44	0,43	0,32	0,35	0,25	0,15	0,12	0,08	0,06	3,33
1952/53	0,06	0,05	0,15	0,22	0,21	0,11	0,10	0,07	0,06	0,04	0,03	0,02	1,12
1953/54	0,03	0,04	0,05	0,05	0,16	0,37	0,18	0,35	0,21	0,11	0,08	0,06	1,70
1954/55	0,05	0,06	0,09	1,58	4,52	1,86	1,14	0,89	0,64	0,43	0,31	0,22	11,79
1955/56	0,18	0,18	1,68	1,74	1,17	2,91	4,24	2,01	1,23	0,84	0,62	0,44	17,24
1956/57	0,35	0,25	0,19	0,18	0,28	0,19	0,22	0,31	0,20	0,11	0,08	0,06	2,42
1957/58	0,06	0,06	0,06	0,21	0,55	0,66	1,28	0,50	0,36	0,27	0,18	0,13	4,33
1958/59	0,12	0,08	0,54	1,40	0,52	1,04	0,63	0,44	0,31	0,21	0,16	0,14	5,59
1959/60	0,14	0,17	3,52	3,71	7,43	4,70	2,27	1,58	1,12	0,78	0,57	0,41	26,39
1960/61	2,04	6,38	8,07	6,59	2,87	2,19	1,70	1,31	0,98	0,64	0,47	0,34	33,58
1961/62	0,36	0,81	1,78	5,55	1,57	5,42	2,48	1,64	1,11	0,76	0,55	0,39	22,42
1962/63	0,31	0,26	0,22	1,63	3,78	2,92	2,06	1,17	0,89	0,60	0,43	0,31	14,59
1963/64	0,25	1,25	2,66	0,98	3,24	3,30	3,26	1,49	1,06	0,74	0,54	0,38	19,14
1964/65	0,31	0,22	0,18	0,22	0,21	0,90	0,36	0,25	0,17	0,12	0,09	0,06	3,08
1965/66	0,15	0,92	2,90	10,64	8,79	3,84	3,37	2,09	1,46	1,00	0,74	0,52	36,42
1966/67	0,52	1,01	0,61	0,62	0,58	0,55	0,35	0,32	0,21	0,14	0,10	0,07	5,08
1967/68	0,06	0,33	0,30	0,18	0,53	0,52	0,36	0,27	0,17	0,12	0,09	0,06	2,98
1968/69	0,05	0,05	0,26	0,38	0,46	3,31	0,95	0,95	0,61	0,40	0,29	0,24	7,95
1969/70	0,21	0,24	0,22	3,53	1,57	1,11	0,72	0,56	0,39	0,27	0,20	0,14	9,14
1970/71	0,11	0,08	0,08	0,35	0,20	0,19	0,26	0,70	0,59	0,28	0,20	0,14	3,19
1971/72	0,11	0,08	0,07	0,12	1,33	1,76	0,68	0,54	0,37	0,25	0,19	0,14	5,64
1972/73	0,23	0,34	0,95	0,87	0,51	0,39	0,29	0,24	0,18	0,12	0,08	0,06	4,26
1973/74	0,05	0,05	0,14	0,63	1,28	1,13	0,72	0,49	0,33	0,24	0,17	0,12	5,35
1974/75	0,10	0,08	0,06	0,16	0,21	0,31	0,28	0,34	0,38	0,17	0,12	0,09	2,29
1975/76	0,07	0,05	0,08	0,05	0,07	0,07	0,07	0,04	0,03	0,03	0,02	0,02	0,60
1976/77	0,16	0,69	1,15	5,38	6,03	2,86	1,94	1,39	1,25	0,80	0,57	0,40	22,61
1977/78	0,37	0,28	0,40	0,71	2,21	3,46	1,53	1,42	0,86	0,56	0,41	0,29	12,49
1978/79	0,23	0,16	0,43	1,72	9,37	4,33	3,62	1,82	1,29	0,89	0,66	0,47	24,98
1979/80	0,52	0,54	0,58	0,78	0,62	0,82	0,67	0,90	0,47	0,30	0,22	0,16	6,58
1980/81	0,13	0,12	0,11	0,09	0,07	0,10	0,12	0,11	0,06	0,04	0,03	0,02	1,01
1981/82	0,02	0,01	0,51	1,25	0,76	0,54	0,37	0,26	0,20	0,13	0,10	0,07	4,22
1982/83	0,07	0,12	0,38	0,20	0,17	0,16	0,17	0,28	0,13	0,09	0,06	0,05	1,85
1983/84	0,04	0,03	0,13	0,74	0,73	0,83	1,21	1,32	0,88	0,48	0,35	0,25	6,98
1984/85	0,20	0,40	0,50	0,77	1,71	1,17	1,19	0,71	0,50	0,33	0,24	0,17	7,89
1985/86	0,14	0,10	0,12	0,28	1,22	1,12	0,75	0,54	0,34	0,24	0,17	0,13	5,14
1986/87	0,11	0,09	0,12	0,31	1,10	0,81	0,95	0,45	0,32	0,22	0,16	0,12	4,75
1987/88	0,17	0,20	0,34	0,60	0,75	0,35	0,75	0,73	0,44	0,35	0,21	0,15	5,05
1988/89	0,12	0,09	0,07	0,05	0,04	0,03	0,10	0,08	0,15	0,05	0,04	0,03	0,85
1989/90	0,02	0,03	0,47	0,54	0,55	0,27	0,22	0,16	0,11	0,08	0,06	0,04	2,53
1990/91	0,03	0,06	0,14	0,34	0,39	0,87	0,47	0,29	0,20	0,14	0,10	0,07	3,11
1991/92	0,06	0,05	0,04	0,04	0,02	0,02	0,02	0,01	0,03	0,02	0,01	0,01	0,33
1992/93	0,19	0,31	0,55	0,25	0,16	0,18	0,11	0,16	0,11	0,07	0,05	0,03	2,16
1993/94	0,56	0,56	0,49	1,21	1,03	0,80	0,43	0,36	0,25	0,17	0,13	0,09	6,08
1994/95	0,09	0,35	0,23	0,47	0,88	0,61	0,31	0,25	0,17	0,12	0,09	0,06	3,64
1995/96	0,05	0,05	0,34	3,02	2,45	1,69	2,38	1,46	0,86	0,59	0,43	0,31	13,64
1996/97	0,25	0,19	0,76	3,71	1,37	0,89	0,67	0,57	0,65	0,35	0,25	0,18	9,83
1997/98	0,14	1,52	5,14	3,17	1,84	1,23	1,10	0,97	0,82	0,46	0,34	0,24	16,96
1998/99	0,19	0,15	0,12	0,22	0,16	0,25	0,14	0,20	0,10	0,07	0,05	0,04	1,70
1999/00	0,19	0,26	0,35	0,31	0,17	0,13	0,32	0,65	0,28	0,18	0,13	0,09	3,07
2000/01	0,07	0,41	1,21	7,70	3,51	5,42	1,97	1,48	1,03	0,72	0,53	0,38	24,44
2001/02	0,33	0,24	0,17	0,20	0,13	0,15	0,13	0,09	0,08	0,05	0,03	0,03	1,62
2002/03	0,22	0,78	1,89	8,53	2,81	2,44	1,66	1,52	0,90	0,62	0,46	0,33	22,14
2003/04	0,37	0,78	1,16	1,06	1,03	0,98	0,79	0,64	0,40	0,27	0,19	0,14	7,80
2004/05	0,11	0,12	0,13	0,10	0,07	0,06	0,08	0,04	0,03	0,02	0,02	0,01	0,79
2005/06	0,04	0,90	1,13	1,90	1,58	2,16	1,21	0,85	0,58	0,40	0,29	0,21	11,24
2006/07	0,28	0,37	0,51	0,39	1,27	0,80	0,58	0,70	0,50	0,32	0,23	0,16	6,10
2007/08	0,13	0,10	0,08	0,09	0,07	0,07	0,16	0,80	0,74	0,34	0,24	0,17	3,01
2008/09	0,15	0,28	0,87	1,64	1,86	1,05	0,74	0,52	0,37	0,28	0,21	0,15	8,12
2009/10	0,11	0,08	0,25	1,59	2,59	3,26	2,05	1,47	1,03	0,74	0,54	0,38	14,09
2010/11	0,29	0,23	0,46	0,67	0,55	0,68	0,47	0,35	0,23	0,17	0,12	0,09	4,31
2011/12	0,07	0,14	0,16	0,12	0,12	0,09	0,36	0,49	0,19	0,14	0,10	0,07	2,07
2012/13	0,06	0,14	0,18	1,26	1,58	6,95	4,70	2,21	1,39	1,04	0,76	0,54	20,82
2013/14	0,42	0,31	0,35	2,22	3,54	2,81	1,34	0,96	0,68	0,52	0,38	0,27	13,80
2014/15	0,25	0,63	0,68	0,60	1,36	0,69	0,52	0,39	0,28	0,20	0,15	0,11	5,86
2015/16	0,01	0,00	0,00	0,62	0,97	0,82	0,95	0,77	0,40	0,19	0,09	0,05	4,88
2016/17	0,03	0,12	0,12	0,06	0,06	0,05	0,02	0,02	0,01	0,02	0,02	0,01	0,53
2017/18	0,01	0,00	0,01	0,35	0,68	2,10	3,11	3,01	1,99	0,96	0,45	0,21	12,88

APORTACIÓN INTERCUENCA - CAMBIO CLIMÁTICO (Serie completa)

Masa 30400435.- Arroyo Talanda desde cabecera hasta confluencia con Arroyo de la Zanja

	OCT	NOV	DIC	ENE	FEB	MAR	ABR	MAY	JUN	JUL	AGO	SEP	AÑO
MÍNIMO	0,00	0,00	0,00	0,00	0,00	0,00	0,00	0,00	0,00	0,00	0,00	0,00	0,01
MÁXIMO	0,62	0,90	1,89	2,37	4,08	3,08	2,58	2,57	1,63	1,35	1,06	0,80	19,14
PROMEDIO	0,14	0,17	0,29	0,50	0,57	0,62	0,54	0,48	0,36	0,30	0,22	0,17	4,35
PERCENTIL 10	0,02	0,01	0,02	0,05	0,05	0,05	0,05	0,04	0,03	0,03	0,02	0,02	0,60
PERCENTIL 25	0,05	0,06	0,07	0,11	0,13	0,13	0,11	0,11	0,10	0,08	0,07	0,05	1,41
MEDIANA	0,10	0,11	0,17	0,26	0,35	0,38	0,34	0,32	0,26	0,21	0,15	0,12	3,20
PERCENTIL 75	0,21	0,22	0,34	0,61	0,91	0,99	0,87	0,68	0,54	0,47	0,36	0,25	6,17
PERCENTIL 90	0,31	0,38	0,61	1,39	1,34	1,54	1,25	1,06	0,80	0,67	0,51	0,39	9,97
DESVIACIÓN TÍPICA	0,13	0,18	0,36	0,57	0,67	0,66	0,56	0,50	0,36	0,29	0,22	0,17	4,01
COEFICIENTE DE VARIACIÓN	0,95	1,07	1,28	1,14	1,19	1,07	1,03	1,05	1,01	0,99	1,01	1,01	0,92
COEFICIENTE DE SESGO	1,51	2,18	2,55	1,52	2,50	1,49	1,50	1,83	1,60	1,52	1,61	1,67	1,38
COEF. AUTOCORRELACIÓN													0,11

AÑO	OCT	NOV	DIC	ENE	FEB	MAR	ABR	MAY	JUN	JUL	AGO	SEP	ANUAL
1940/41	0,05	0,08	0,06	0,58	0,95	0,95	1,03	1,46	1,01	0,54	0,26	0,13	7,10
1941/42	0,06	0,08	0,08	0,04	0,02	0,12	0,29	0,25	0,12	0,07	0,03	0,02	1,18
1942/43	0,01	0,00	0,00	0,17	0,17	0,09	0,06	0,04	0,02	0,02	0,02	0,08	0,68
1943/44	0,10	0,07	0,13	0,12	0,06	0,03	0,03	0,03	0,01	0,01	0,00	0,00	0,58
1944/45	0,00	0,00	0,00	0,00	0,00	0,00	0,00	0,00	0,00	0,00	0,00	0,00	0,01
1945/46	0,00	0,01	0,39	0,39	0,20	0,25	1,51	2,57	1,63	0,86	0,42	0,20	8,42
1946/47	0,09	0,04	0,02	0,01	0,61	1,45	1,11	0,54	0,27	0,14	0,07	0,03	4,39
1947/48	0,02	0,01	0,01	0,78	0,67	0,33	0,26	0,47	0,40	0,21	0,10	0,05	3,32
1948/49	0,02	0,01	0,05	0,06	0,03	0,01	0,01	0,00	0,00	0,00	0,00	0,04	0,25
1949/50	0,04	0,02	0,01	0,01	0,02	0,02	0,01	0,01	0,01	0,01	0,00	0,00	0,17
1950/51	0,01	0,01	0,01	0,08	0,17	0,55	0,40	0,35	0,27	0,24	0,19	0,14	2,43
1951/52	0,10	0,36	0,34	0,34	0,32	0,31	0,31	0,25	0,19	0,18	0,13	0,10	2,95
1952/53	0,08	0,06	0,07	0,08	0,07	0,06	0,05	0,04	0,03	0,03	0,02	0,02	0,61
1953/54	0,04	0,03	0,04	0,03	0,03	0,05	0,04	0,03	0,03	0,03	0,02	0,01	0,39
1954/55	0,01	0,02	0,05	0,19	0,77	0,75	0,57	0,47	0,37	0,32	0,25	0,19	3,97
1955/56	0,14	0,24	1,08	1,78	1,43	2,24	2,44	1,95	1,49	1,30	1,02	0,77	15,87
1956/57	0,55	0,42	0,34	0,28	0,21	0,20	0,15	0,12	0,10	0,09	0,07	0,05	2,57
1957/58	0,04	0,03	0,03	0,06	0,16	0,19	0,27	0,20	0,15	0,13	0,10	0,08	1,45
1958/59	0,06	0,05	0,24	0,49	0,39	0,47	0,35	0,30	0,26	0,22	0,17	0,14	3,15
1959/60	0,11	0,10	0,40	0,57	1,24	1,47	1,15	0,92	0,70	0,61	0,48	0,36	8,11
1960/61	0,40	0,90	1,58	1,58	1,17	1,04	0,79	0,67	0,54	0,50	0,39	0,29	9,85
1961/62	0,23	0,29	0,99	2,37	1,28	1,73	1,28	1,05	0,79	0,69	0,54	0,41	11,64
1962/63	0,31	0,26	0,21	0,56	0,84	1,00	0,89	0,70	0,54	0,47	0,37	0,28	6,44
1963/64	0,20	0,78	1,29	0,95	1,42	1,75	1,40	1,09	0,83	0,73	0,57	0,43	11,44
1964/65	0,31	0,23	0,19	0,16	0,12	0,22	0,16	0,13	0,09	0,08	0,06	0,05	1,80
1965/66	0,09	0,15	0,31	1,23	2,78	2,06	1,80	1,41	1,09	0,95	0,74	0,56	13,17
1966/67	0,49	0,55	0,44	0,44	0,40	0,44	0,33	0,30	0,22	0,19	0,15	0,11	4,08
1967/68	0,08	0,10	0,10	0,08	0,23	0,45	0,36	0,31	0,23	0,20	0,16	0,12	2,40
1968/69	0,08	0,12	0,16	0,31	0,45	1,22	0,96	0,77	0,59	0,52	0,40	0,32	5,90
1969/70	0,25	0,21	0,18	1,33	1,02	0,86	0,65	0,53	0,40	0,35	0,27	0,21	6,26
1970/71	0,15	0,11	0,09	0,12	0,14	0,15	0,39	0,60	0,57	0,49	0,38	0,29	3,49
1971/72	0,21	0,16	0,13	0,12	0,58	0,55	0,39	0,34	0,25	0,22	0,17	0,13	3,25
1972/73	0,13	0,15	0,21	0,26	0,19	0,17	0,13	0,13	0,11	0,10	0,07	0,06	1,69
1973/74	0,04	0,06	0,06	0,22	0,35	0,40	0,39	0,32	0,24	0,22	0,17	0,13	2,58
1974/75	0,09	0,09	0,08	0,09	0,10	0,14	0,12	0,11	0,12	0,11	0,08	0,06	1,19
1975/76	0,04	0,04	0,05	0,04	0,07	0,07	0,07	0,06	0,05	0,05	0,04	0,03	0,62
1976/77	0,06	0,18	0,18	1,62	1,83	1,52	1,19	0,95	0,75	0,66	0,51	0,39	9,83
1977/78	0,28	0,22	0,37	0,46	0,99	1,58	1,08	0,93	0,73	0,63	0,49	0,37	8,13
1978/79	0,27	0,21	0,64	1,49	4,08	3,08	2,58	2,03	1,55	1,35	1,06	0,80	19,14
1979/80	0,62	0,49	0,43	0,40	0,36	0,36	0,30	0,30	0,22	0,19	0,15	0,11	3,94
1980/81	0,08	0,09	0,07	0,06	0,04	0,05	0,05	0,05	0,04	0,03	0,03	0,02	0,61
1981/82	0,02	0,01	0,04	0,17	0,13	0,11	0,09	0,07	0,07	0,06	0,05	0,04	0,86
1982/83	0,05	0,10	0,14	0,11	0,09	0,09	0,08	0,17	0,12	0,11	0,08	0,06	1,20
1983/84	0,05	0,06	0,14	0,24	0,20	0,22	0,28	0,33	0,32	0,26	0,20	0,15	2,46
1984/85	0,11	0,41	0,62	0,72	1,13	1,01	0,85	0,69	0,60	0,50	0,39	0,29	7,31
1985/86	0,21	0,17	0,21	0,31	0,39	0,41	0,31	0,26	0,19	0,17	0,13	0,14	2,90
1986/87	0,13	0,12	0,15	0,38	0,75	0,71	0,70	0,54	0,40	0,36	0,28	0,21	4,74
1987/88	0,19	0,19	0,25	0,36	0,46	0,34	0,39	0,55	0,46	0,46	0,35	0,26	4,26
1988/89	0,19	0,15	0,13	0,12	0,09	0,08	0,09	0,09	0,12	0,09	0,07	0,05	1,27
1989/90	0,04	0,09	1,44	1,35	1,33	1,11	0,87	0,70	0,53	0,47	0,36	0,28	8,57
1990/91	0,21	0,23	0,19	0,29	0,36	0,63	0,45	0,36	0,27	0,24	0,19	0,14	3,55
1991/92	0,10	0,08	0,07	0,06	0,05	0,04	0,04	0,03	0,03	0,02	0,02	0,01	0,54
1992/93	0,07	0,11	0,27	0,19	0,15	0,14	0,11	0,12	0,11	0,09	0,07	0,06	1,48
1993/94	0,34	0,35	0,33	0,50	0,45	0,52	0,35	0,33	0,27	0,23	0,18	0,14	4,01
1994/95	0,10	0,11	0,09	0,11	0,18	0,16	0,12	0,10	0,08	0,07	0,05	0,04	1,21
1995/96	0,03	0,04	0,19	2,13	1,36	1,32	1,12	1,00	0,75	0,66	0,51	0,39	9,50
1996/97	0,28	0,21	0,57	1,13	0,81	0,69	0,52	0,43	0,35	0,30	0,24	0,18	5,73
1997/98	0,13	0,87	1,89	1,76	1,50	1,23	0,98	0,80	0,64	0,55	0,43	0,33	11,11
1998/99	0,24	0,18	0,15	0,18	0,13	0,12	0,09	0,09	0,07	0,06	0,05	0,04	1,40
1999/00	0,10	0,13	0,13	0,15	0,11	0,09	0,11	0,24	0,16	0,14	0,11	0,08	1,56
2000/01	0,06	0,10	0,61	1,87	1,63	2,43	1,56	1,29	0,97	0,85	0,66	0,50	12,54
2001/02	0,37	0,28	0,23	0,21	0,16	0,16	0,13	0,11	0,08	0,07	0,06	0,05	1,91
2002/03	0,05	0,11	0,36	1,24	1,09	1,13	0,95	0,77	0,58	0,51	0,40	0,30	7,48
2003/04	0,31	0,48	0,58	0,49	0,45	0,41	0,33	0,27	0,21	0,18	0,14	0,11	3,97
2004/05	0,08	0,07	0,08	0,06	0,05	0,05	0,05	0,04	0,03	0,03	0,02	0,02	0,57
2005/06	0,02	0,13	0,14	0,20	0,18	0,25	0,21	0,18	0,13	0,12	0,09	0,07	1,71
2006/07	0,11	0,24	0,31	0,24	0,36	0,34	0,28	0,34	0,30	0,24	0,19	0,14	3,09
2007/08	0,22	0,16	0,14	0,14	0,13	0,12	0,13	0,16	0,15	0,11	0,09	0,07	1,62
2008/09	0,06	0,07	0,15	0,26	0,31	0,23	0,18	0,14	0,11	0,09	0,07	0,05	1,72
2009/10	0,05	0,05	0,27	1,16	1,09	1,89	1,58	1,30	0,99	0,80	0,62	0,47	10,25
2010/11	0,38	0,29	0,47	0,74	0,58	0,58	0,47	0,38	0,29	0,23	0,18	0,14	4,74
2011/12	0,11	0,09	0,08	0,06	0,05	0,04	0,06	0,07	0,05	0,04	0,03	0,02	0,70
2012/13	0,05	0,26	0,29	0,38	0,34	0,58	0,86	0,64	0,47	0,38	0,30	0,23	4,78
2013/14	0,24	0,18	0,21	0,62	0,94	0,79	0,63	0,50	0,38	0,30	0,24	0,18	5,22
2014/15	0,16	0,21	0,23	0,19	0,17	0,14	0,11	0,10	0,08	0,06	0,05	0,04	1,53
2015/16	0,01	0,01	0,01	0,87	0,97	0,55	0,67	0,66	0,36	0,18	0,09	0,04	4,41
2016/17	0,02	0,02	0,01	0,01	0,05	0,06	0,03	0,01	0,01	0,00	0,00	0,00	0,23
2017/18	0,00	0,00	0,00	0,01	0,04	1,00	1,24	0,84	0,47	0,26	0,13	0,06	4,05

APORTACIÓN INTERCUENCA - CAMBIO CLIMÁTICO (Serie completa)

Masa 30400436.- Arroyo Talanda desde confluencia con arroyo de la Zanja hasta confluencia con río Duero

	OCT	NOV	DIC	ENE	FEB	MAR	ABR	MAY	JUN	JUL	AGO	SEP	AÑO
MÍNIMO	0,00	0,00	0,00	0,00	0,00	0,00	0,00	0,00	0,00	0,00	0,00	0,00	0,02
MÁXIMO	0,91	1,35	2,75	3,50	5,82	4,45	3,77	3,61	2,36	1,97	1,53	1,16	27,76
PROMEDIO	0,21	0,26	0,43	0,74	0,83	0,91	0,80	0,71	0,53	0,43	0,33	0,25	6,42
PERCENTIL 10	0,02	0,02	0,03	0,08	0,07	0,08	0,07	0,06	0,04	0,04	0,03	0,02	0,87
PERCENTIL 25	0,07	0,08	0,10	0,17	0,18	0,18	0,17	0,17	0,15	0,12	0,10	0,07	2,06
MEDIANA	0,14	0,17	0,24	0,38	0,50	0,54	0,52	0,46	0,37	0,30	0,22	0,17	4,74
PERCENTIL 75	0,31	0,33	0,50	0,91	1,32	1,37	1,30	0,99	0,79	0,70	0,54	0,38	9,08
PERCENTIL 90	0,47	0,56	0,93	2,07	2,01	2,26	1,81	1,60	1,20	1,02	0,76	0,57	15,26
DESVIACIÓN TÍPICA	0,20	0,28	0,55	0,85	0,99	0,98	0,83	0,74	0,54	0,43	0,33	0,25	5,95
COEFICIENTE DE VARIACIÓN	0,96	1,07	1,27	1,15	1,18	1,07	1,03	1,04	1,01	1,00	1,02	1,02	0,93
COEFICIENTE DE SESGO	1,48	2,17	2,47	1,57	2,39	1,50	1,48	1,73	1,56	1,50	1,59	1,64	1,35
COEF. AUTOCORRELACIÓN													0,11

AÑO	OCT	NOV	DIC	ENE	FEB	MAR	ABR	MAY	JUN	JUL	AGO	SEP	ANUAL
1940/41	0,08	0,11	0,08	0,79	1,34	1,34	1,46	2,05	1,46	0,77	0,38	0,18	10,06
1941/42	0,08	0,12	0,12	0,06	0,03	0,16	0,41	0,36	0,18	0,09	0,05	0,02	1,68
1942/43	0,01	0,01	0,01	0,23	0,25	0,13	0,08	0,05	0,03	0,03	0,02	0,12	0,96
1943/44	0,15	0,10	0,18	0,17	0,08	0,04	0,04	0,04	0,02	0,01	0,01	0,00	0,83
1944/45	0,00	0,00	0,00	0,00	0,00	0,00	0,00	0,00	0,00	0,00	0,00	0,00	0,02
1945/46	0,00	0,01	0,53	0,56	0,28	0,34	2,08	3,61	2,36	1,24	0,60	0,29	11,90
1946/47	0,13	0,06	0,03	0,02	0,82	2,01	1,61	0,79	0,38	0,20	0,10	0,05	6,20
1947/48	0,02	0,01	0,01	1,05	0,96	0,48	0,37	0,67	0,58	0,30	0,15	0,07	4,67
1948/49	0,03	0,02	0,07	0,08	0,04	0,02	0,01	0,01	0,00	0,00	0,00	0,06	0,36
1949/50	0,06	0,03	0,02	0,01	0,03	0,03	0,01	0,02	0,02	0,01	0,00	0,00	0,25
1950/51	0,01	0,01	0,02	0,11	0,25	0,78	0,59	0,51	0,40	0,35	0,27	0,21	3,50
1951/52	0,15	0,53	0,50	0,49	0,46	0,44	0,44	0,36	0,28	0,25	0,19	0,15	4,25
1952/53	0,11	0,09	0,10	0,11	0,09	0,08	0,07	0,06	0,05	0,04	0,03	0,03	0,87
1953/54	0,05	0,05	0,06	0,05	0,05	0,08	0,05	0,05	0,04	0,04	0,03	0,02	0,57
1954/55	0,02	0,03	0,07	0,27	1,09	1,05	0,81	0,67	0,53	0,46	0,36	0,27	5,60
1955/56	0,20	0,34	1,55	2,59	2,09	3,32	3,59	2,87	2,20	1,91	1,49	1,13	23,28
1956/57	0,82	0,62	0,50	0,41	0,31	0,29	0,22	0,18	0,14	0,13	0,10	0,08	3,80
1957/58	0,06	0,05	0,05	0,09	0,25	0,28	0,41	0,29	0,23	0,20	0,15	0,12	2,17
1958/59	0,09	0,08	0,38	0,76	0,58	0,71	0,54	0,46	0,39	0,33	0,26	0,22	4,81
1959/60	0,17	0,15	0,62	0,84	1,87	2,22	1,74	1,40	1,06	0,92	0,72	0,54	12,26
1960/61	0,61	1,35	2,34	2,26	1,67	1,49	1,14	0,97	0,78	0,73	0,56	0,43	14,34
1961/62	0,34	0,43	1,53	3,50	1,88	2,58	1,91	1,58	1,18	1,03	0,80	0,61	17,36
1962/63	0,47	0,39	0,32	0,82	1,24	1,46	1,32	1,03	0,80	0,69	0,54	0,41	9,49
1963/64	0,30	1,21	1,98	1,43	2,10	2,62	2,09	1,63	1,25	1,09	0,85	0,64	17,20
1964/65	0,47	0,35	0,29	0,24	0,18	0,32	0,23	0,19	0,14	0,12	0,10	0,07	2,70
1965/66	0,14	0,22	0,47	1,81	4,18	3,04	2,68	2,11	1,63	1,41	1,10	0,83	19,63
1966/67	0,74	0,82	0,64	0,64	0,57	0,63	0,48	0,42	0,32	0,28	0,22	0,16	5,92
1967/68	0,12	0,14	0,14	0,11	0,33	0,65	0,53	0,46	0,34	0,29	0,23	0,17	3,50
1968/69	0,13	0,18	0,23	0,44	0,64	1,79	1,41	1,13	0,86	0,75	0,58	0,47	8,60
1969/70	0,38	0,31	0,27	1,96	1,48	1,26	0,95	0,78	0,59	0,51	0,40	0,30	9,19
1970/71	0,22	0,17	0,14	0,18	0,22	0,22	0,56	0,85	0,81	0,70	0,54	0,41	5,01
1971/72	0,30	0,22	0,18	0,18	0,83	0,78	0,55	0,49	0,37	0,32	0,25	0,19	4,65
1972/73	0,18	0,22	0,29	0,36	0,26	0,23	0,18	0,19	0,16	0,13	0,11	0,08	2,39
1973/74	0,06	0,08	0,09	0,32	0,50	0,56	0,55	0,44	0,34	0,30	0,23	0,18	3,64
1974/75	0,13	0,12	0,11	0,12	0,15	0,21	0,17	0,16	0,17	0,15	0,12	0,09	1,69
1975/76	0,06	0,05	0,07	0,05	0,11	0,10	0,11	0,09	0,07	0,07	0,06	0,05	0,88
1976/77	0,09	0,25	0,25	2,28	2,69	2,19	1,72	1,37	1,09	0,95	0,74	0,56	14,19
1977/78	0,41	0,32	0,54	0,66	1,47	2,34	1,58	1,35	1,06	0,91	0,71	0,54	11,91
1978/79	0,39	0,31	0,94	2,19	5,82	4,45	3,77	2,96	2,26	1,97	1,53	1,16	27,76
1979/80	0,91	0,72	0,62	0,57	0,52	0,52	0,43	0,44	0,32	0,28	0,21	0,16	5,70
1980/81	0,12	0,12	0,10	0,08	0,06	0,07	0,07	0,07	0,06	0,05	0,04	0,03	0,86
1981/82	0,02	0,02	0,05	0,24	0,18	0,16	0,13	0,10	0,10	0,08	0,06	0,05	1,20
1982/83	0,07	0,13	0,19	0,15	0,13	0,13	0,11	0,26	0,18	0,16	0,12	0,09	1,73
1983/84	0,07	0,09	0,22	0,35	0,28	0,32	0,40	0,45	0,43	0,35	0,28	0,21	3,45
1984/85	0,16	0,61	0,92	1,04	1,65	1,48	1,24	1,00	0,87	0,72	0,56	0,43	10,69
1985/86	0,31	0,25	0,31	0,43	0,55	0,58	0,44	0,36	0,27	0,24	0,19	0,19	4,13
1986/87	0,19	0,18	0,21	0,55	1,08	1,03	1,01	0,77	0,58	0,52	0,40	0,31	6,83
1987/88	0,29	0,28	0,39	0,55	0,71	0,52	0,60	0,84	0,71	0,71	0,53	0,40	6,53
1988/89	0,29	0,23	0,21	0,18	0,13	0,13	0,13	0,13	0,18	0,14	0,11	0,08	1,93
1989/90	0,06	0,15	2,20	2,02	1,97	1,65	1,31	1,05	0,80	0,70	0,54	0,41	12,86
1990/91	0,31	0,34	0,29	0,42	0,52	0,90	0,65	0,52	0,39	0,34	0,27	0,20	5,16
1991/92	0,15	0,11	0,10	0,09	0,07	0,06	0,06	0,04	0,04	0,03	0,03	0,02	0,79
1992/93	0,10	0,16	0,40	0,28	0,21	0,20	0,16	0,18	0,16	0,13	0,10	0,08	2,16
1993/94	0,52	0,52	0,49	0,73	0,66	0,77	0,52	0,49	0,40	0,34	0,27	0,20	5,91
1994/95	0,15	0,16	0,14	0,17	0,26	0,24	0,17	0,15	0,11	0,10	0,08	0,06	1,77
1995/96	0,04	0,06	0,31	3,47	2,13	2,05	1,77	1,56	1,17	1,02	0,79	0,60	14,97
1996/97	0,44	0,34	0,89	1,71	1,24	1,05	0,80	0,66	0,53	0,46	0,36	0,28	8,75
1997/98	0,21	1,26	2,75	2,51	2,16	1,77	1,42	1,17	0,92	0,79	0,62	0,47	16,04
1998/99	0,35	0,27	0,22	0,26	0,19	0,17	0,13	0,13	0,10	0,08	0,07	0,06	2,02
1999/00	0,14	0,20	0,20	0,22	0,16	0,13	0,16	0,36	0,24	0,21	0,16	0,12	2,31
2000/01	0,10	0,15	0,97	2,88	2,46	3,74	2,39	1,97	1,48	1,29	1,01	0,76	19,21
2001/02	0,57	0,43	0,35	0,32	0,24	0,24	0,20	0,17	0,13	0,11	0,09	0,07	2,91
2002/03	0,07	0,17	0,59	1,94	1,67	1,73	1,46	1,19	0,89	0,78	0,61	0,46	11,56
2003/04	0,48	0,76	0,92	0,77	0,70	0,64	0,52	0,42	0,32	0,28	0,22	0,16	6,19
2004/05	0,12	0,11	0,12	0,10	0,08	0,08	0,07	0,06	0,04	0,04	0,03	0,02	0,88
2005/06	0,03	0,21	0,23	0,30	0,27	0,38	0,33	0,27	0,20	0,17	0,14	0,10	2,61
2006/07	0,16	0,38	0,48	0,37	0,57	0,53	0,43	0,53	0,47	0,38	0,29	0,22	4,80
2007/08	0,32	0,24	0,21	0,21	0,19	0,18	0,20	0,24	0,23	0,17	0,13	0,10	2,42
2008/09	0,09	0,10	0,22	0,38	0,45	0,34	0,26	0,21	0,16	0,13	0,10	0,08	2,53
2009/10	0,07	0,07	0,44	1,83	1,70	2,91	2,45	2,02	1,53	1,24	0,97	0,73	15,95
2010/11	0,59	0,45	0,72	1,14	0,90	0,90	0,72	0,59	0,45	0,36	0,28	0,21	7,31
2011/12	0,17	0,14	0,12	0,10	0,08	0,06	0,08	0,10	0,07	0,05	0,04	0,03	1,06
2012/13	0,08	0,38	0,43	0,56	0,51	0,86	1,27	0,95	0,70	0,57	0,44	0,34	7,09
2013/14	0,36	0,28	0,32	0,93	1,43	1,20	0,96	0,75	0,57	0,46	0,36	0,27	7,89
2014/15	0,24	0,30	0,33	0,28	0,24	0,21	0,17	0,14	0,11	0,09	0,07	0,05	2,25
2015/16	0,01	0,02	0,01	1,29	1,40	0,80	1,02	0,95	0,52	0,25	0,12	0,06	6,45
2016/17	0,03	0,03	0,02	0,01	0,07	0,08	0,04	0,02	0,01	0,01	0,00	0,00	0,33
2017/18	0,00	0,00	0,00	0,01	0,05	1,38	1,77	1,20	0,68	0,37	0,18	0,09	5,74

APORTACIÓN INTERCUENCA - CAMBIO CLIMÁTICO (Serie completa)

Masa 30400437.- Rivera de Campeán desde cabecera hasta el embalse de San Román

	OCT	NOV	DIC	ENE	FEB	MAR	ABR	MAY	JUN	JUL	AGO	SEP	AÑO
MÍNIMO	0,00	0,00	0,00	0,00	0,00	0,00	0,00	0,00	0,00	0,00	0,00	0,00	0,06
MÁXIMO	1,73	6,63	10,81	17,22	18,24	9,07	5,48	2,86	1,87	1,35	0,99	0,76	39,07
PROMEDIO	0,16	0,59	1,22	2,22	2,10	1,45	0,62	0,24	0,12	0,08	0,05	0,05	8,90
PERCENTIL 10	0,00	0,00	0,01	0,01	0,02	0,01	0,01	0,00	0,00	0,00	0,00	0,00	0,19
PERCENTIL 25	0,00	0,02	0,05	0,12	0,11	0,05	0,03	0,01	0,00	0,00	0,00	0,00	1,23
MEDIANA	0,03	0,15	0,23	0,56	0,78	0,53	0,20	0,05	0,01	0,00	0,00	0,00	5,85
PERCENTIL 75	0,20	0,39	1,50	2,69	2,47	1,65	0,76	0,16	0,05	0,00	0,00	0,01	14,30
PERCENTIL 90	0,44	1,58	3,51	7,80	5,86	5,09	1,77	0,80	0,29	0,14	0,11	0,21	21,94
DESVIACIÓN TÍPICA	0,32	1,31	2,10	3,52	3,28	2,20	0,99	0,50	0,33	0,24	0,17	0,14	9,55
COEFICIENTE DE VARIACIÓN	1,98	2,22	1,72	1,58	1,56	1,52	1,60	2,10	2,77	3,10	3,16	2,68	1,07
COEFICIENTE DE SESGO	3,20	3,41	2,57	2,20	2,77	2,03	2,87	3,52	4,03	3,94	3,83	3,26	1,26
COEF. AUTOCORRELACIÓN													-0,07

AÑO	OCT	NOV	DIC	ENE	FEB	MAR	ABR	MAY	JUN	JUL	AGO	SEP	ANUAL
1940/41	0,37	0,40	0,38	1,30	1,78	1,95	2,00	2,60	1,82	1,35	0,99	0,76	15,70
1941/42	0,54	0,50	0,44	0,40	0,33	0,49	0,70	0,67	0,51	0,42	0,33	0,27	5,59
1942/43	0,20	0,17	0,16	0,47	0,51	0,45	0,39	0,32	0,26	0,23	0,20	0,23	3,58
1943/44	0,21	0,18	0,29	0,23	0,16	0,13	0,14	0,14	0,11	0,10	0,08	0,06	1,82
1944/45	0,05	0,04	0,03	0,03	0,03	0,03	0,02	0,02	0,02	0,01	0,01	0,01	0,30
1945/46	0,01	0,02	0,56	0,59	0,40	0,53	1,67	2,86	1,87	1,22	0,80	0,56	11,10
1946/47	0,37	0,29	0,23	0,22	1,01	2,00	1,54	1,02	0,71	0,56	0,43	0,34	8,71
1947/48	0,25	0,20	0,17	1,33	1,02	0,70	0,60	0,86	0,73	0,54	0,39	0,30	7,10
1948/49	0,21	0,17	0,21	0,22	0,17	0,13	0,10	0,08	0,07	0,06	0,05	0,08	1,57
1949/50	0,07	0,05	0,04	0,04	0,06	0,06	0,04	0,05	0,05	0,05	0,04	0,03	0,58
1950/51	0,00	0,00	0,01	0,31	1,28	4,88	0,40	0,06	0,01	0,00	0,00	0,00	6,95
1951/52	0,00	2,58	0,92	0,63	0,64	0,27	0,22	0,01	0,00	0,01	0,00	0,00	5,30
1952/53	0,01	0,01	0,06	0,08	0,06	0,01	0,01	0,00	0,00	0,00	0,00	0,00	0,25
1953/54	0,15	0,05	0,03	0,00	0,01	0,03	0,00	0,00	0,00	0,00	0,00	0,00	0,29
1954/55	0,00	0,05	0,19	1,97	7,60	1,85	0,29	0,03	0,02	0,00	0,00	0,00	12,00
1955/56	0,00	0,44	5,86	6,26	2,88	7,78	5,48	0,70	0,06	0,00	0,00	0,00	29,46
1956/57	0,00	0,00	0,00	0,01	0,06	0,02	0,00	0,00	0,01	0,00	0,00	0,01	0,11
1957/58	0,00	0,00	0,09	0,32	0,90	0,53	0,82	0,04	0,00	0,00	0,00	0,00	2,72
1958/59	0,02	0,01	1,60	3,12	0,91	1,29	0,21	0,03	0,02	0,00	0,00	0,01	7,23
1959/60	0,01	0,02	3,36	3,11	9,70	6,02	1,32	0,09	0,01	0,00	0,00	0,00	23,63
1960/61	1,62	6,63	6,04	4,23	0,76	0,15	0,02	0,05	0,08	0,02	0,00	0,01	19,62
1961/62	0,01	0,47	4,06	10,71	0,76	3,86	0,76	0,10	0,00	0,00	0,00	0,00	20,74
1962/63	0,06	0,03	0,00	1,91	4,81	3,09	1,12	0,08	0,02	0,00	0,00	0,01	11,13
1963/64	0,00	6,48	6,66	0,47	6,18	5,87	1,36	0,07	0,03	0,00	0,00	0,00	27,13
1964/65	0,00	0,00	0,00	0,00	0,01	0,32	0,03	0,00	0,00	0,00	0,00	0,02	0,39
1965/66	0,80	1,17	2,68	11,13	15,35	2,49	2,07	0,16	0,02	0,00	0,00	0,00	35,88
1966/67	0,71	1,55	0,31	0,53	0,69	0,55	0,07	0,03	0,00	0,00	0,00	0,00	4,45
1967/68	0,00	0,23	0,16	0,02	0,99	2,21	0,55	0,15	0,01	0,00	0,00	0,00	4,32
1968/69	0,00	0,88	1,19	2,74	3,36	9,07	2,38	0,21	0,01	0,00	0,00	0,03	19,89
1969/70	0,04	0,03	0,02	7,61	2,30	0,37	0,05	0,02	0,00	0,00	0,00	0,00	10,45
1970/71	0,00	0,00	0,01	0,63	0,71	0,26	1,04	1,05	0,37	0,03	0,00	0,00	4,10
1971/72	0,00	0,00	0,00	0,32	5,47	1,74	0,11	0,04	0,00	0,00	0,00	0,00	7,68
1972/73	0,06	0,10	0,18	0,47	0,09	0,01	0,00	0,05	0,01	0,00	0,00	0,00	0,97
1973/74	0,00	0,16	0,07	1,91	2,48	1,27	0,66	0,07	0,04	0,06	0,00	0,00	6,72
1974/75	0,00	0,21	0,09	0,15	0,31	0,28	0,02	0,02	0,01	0,00	0,00	0,00	1,10
1975/76	0,00	0,00	0,05	0,01	0,06	0,01	0,02	0,00	0,00	0,00	0,00	0,01	0,16
1976/77	0,14	0,47	0,42	10,40	7,48	1,67	0,59	0,03	0,04	0,00	0,00	0,00	21,22
1977/78	0,01	0,01	1,02	1,36	7,15	5,57	0,72	0,28	0,03	0,00	0,00	0,00	16,14
1978/79	0,00	0,02	3,88	8,24	18,24	5,88	2,65	0,14	0,01	0,00	0,00	0,00	39,07
1979/80	0,20	0,08	0,06	0,10	0,23	0,13	0,03	0,02	0,00	0,00	0,00	0,00	0,87
1980/81	0,00	0,05	0,01	0,00	0,00	0,01	0,01	0,01	0,00	0,00	0,00	0,00	0,08
1981/82	0,01	0,00	0,26	1,13	0,25	0,05	0,00	0,01	0,02	0,00	0,00	0,03	1,76
1982/83	0,12	0,16	0,23	0,04	0,03	0,02	0,10	0,78	0,05	0,00	0,00	0,00	1,53
1983/84	0,00	0,22	1,11	1,43	0,28	0,52	0,55	0,15	0,06	0,00	0,00	0,00	4,32
1984/85	0,04	3,02	2,21	2,74	5,73	1,30	0,78	0,10	0,12	0,00	0,00	0,00	16,03
1985/86	0,00	0,19	0,92	1,67	3,03	1,45	0,15	0,02	0,00	0,00	0,00	0,57	7,99
1986/87	0,16	0,05	0,07	0,87	3,70	1,07	0,84	0,06	0,00	0,00	0,00	0,01	6,84
1987/88	0,19	0,20	0,44	1,26	2,12	0,14	0,53	1,05	0,11	0,07	0,00	0,00	6,11
1988/89	0,01	0,03	0,01	0,00	0,00	0,01	0,02	0,01	0,02	0,00	0,00	0,00	0,13
1989/90	0,00	0,90	10,81	4,16	2,82	0,39	0,09	0,01	0,00	0,00	0,00	0,00	19,18
1990/91	0,03	0,26	0,10	0,53	0,79	1,94	0,22	0,01	0,00	0,00	0,00	0,00	3,87
1991/92	0,00	0,00	0,01	0,01	0,00	0,00	0,04	0,00	0,00	0,00	0,00	0,00	0,06
1992/93	0,25	0,31	1,19	0,11	0,08	0,03	0,01	0,02	0,01	0,00	0,00	0,02	2,04
1993/94	1,73	0,73	0,43	1,78	1,52	1,03	0,03	0,18	0,05	0,00	0,00	0,00	7,50
1994/95	0,01	0,14	0,05	0,14	0,65	0,17	0,01	0,00	0,00	0,00	0,00	0,00	1,18
1995/96	0,00	0,20	2,65	17,22	2,43	1,52	0,93	0,16	0,01	0,00	0,00	0,00	25,12
1996/97	0,00	0,01	2,46	5,19	1,02	0,06	0,02	0,01	0,03	0,00	0,00	0,00	8,81
1997/98	0,01	5,57	9,15	2,82	2,09	0,13	0,09	0,01	0,04	0,00	0,00	0,04	19,95
1998/99	0,07	0,00	0,00	0,08	0,01	0,00	0,00	0,01	0,00	0,00	0,00	0,01	0,19
1999/00	0,27	0,34	0,18	0,21	0,03	0,00	0,06	0,26	0,01	0,00	0,00	0,00	1,37
2000/01	0,01	0,28	5,10	13,07	4,00	8,48	0,61	0,05	0,00	0,00	0,00	0,00	31,62
2001/02	0,04	0,01	0,00	0,03	0,02	0,01	0,01	0,00	0,00	0,00	0,00	0,00	0,12
2002/03	0,01	0,27	2,78	9,46	4,15	1,62	0,76	0,10	0,01	0,00	0,00	0,00	19,17
2003/04	1,13	2,96	2,46	0,89	1,00	0,59	0,19	0,01	0,00	0,00	0,00	0,00	9,23
2004/05	0,03	0,06	0,07	0,01	0,00	0,00	0,01	0,00	0,00	0,00	0,00	0,00	0,19
2005/06	0,10	1,25	0,86	0,87	0,62	0,98	0,31	0,02	0,00	0,00	0,00	0,00	5,01
2006/07	0,40	2,09	1,88	0,35	2,43	0,81	0,11	0,30	0,12	0,01	0,00	0,00	8,48
2007/08	0,58	0,05	0,02	0,05	0,03	0,01	0,17	0,04	0,01	0,00	0,00	0,00	0,95
2008/09	0,00	0,02	0,09	0,40	0,62	0,03	0,00	0,00	0,00	0,00	0,00	0,00	1,17
2009/10	0,03	0,09	3,24	8,94	5,38	8,08	2,44	0,30	0,02	0,00	0,00	0,00	28,51
2010/11	0,00	0,01	1,78	3,88	1,69	1,10	0,27	0,01	0,00	0,00	0,00	0,00	8,74
2011/12	0,00	0,05	0,01	0,00	0,00	0,00	0,04	0,02	0,00	0,00	0,00	0,00	0,12
2012/13	0,27	1,65	1,65	2,53	1,30	4,16	4,80	0,46	0,02	0,00	0,00	0,02	16,86
2013/14	0,59	0,11	0,53	5,03	7,31	1,06	0,43	0,02	0,00	0,00	0,00	0,00	15,07
2014/15	0,08	0,48	0,46	0,17	0,18	0,01	0,00	0,00	0,02	0,00	0,00	0,00	1,41
2015/16	0,06	0,05	0,04	2,40	1,34	0,97	2,00	1,30	0,93	0,68	0,53	0,42	10,72
2016/17	0,34	0,28	0,24	0,19	0,24	0,22	0,17	0,14	0,11	0,09	0,07	0,06	2,16
2017/18	0,05	0,04	0,04	0,04	0,06	1,12	1,20	0,92	0,61	0,41	0,28	0,20	4,97

APORTACIÓN INTERCUENCA - CAMBIO CLIMÁTICO (Serie completa)

Masa 30400438.- Río Eresma desde confluencia con el río Milanillos hasta confluencia con río Moros, y arroyo de Roda.

	OCT	NOV	DIC	ENE	FEB	MAR	ABR	MAY	JUN	JUL	AGO	SEP	AÑO
MÍNIMO	0,16	0,12	1,01	1,15	0,52	1,62	2,43	1,61	1,55	0,78	0,29	0,15	30,96
MÁXIMO	20,85	33,10	57,62	61,79	53,76	62,20	63,77	42,53	23,34	12,41	4,90	8,92	264,26
PROMEDIO	3,18	7,97	11,40	16,35	17,68	20,05	17,96	15,36	8,74	3,68	1,77	1,27	125,40
PERCENTIL 10	0,40	0,98	1,82	2,85	3,56	5,69	5,82	6,73	3,73	1,44	0,57	0,40	55,36
PERCENTIL 25	0,91	1,93	3,72	6,51	7,76	10,55	10,13	9,15	4,63	2,11	0,98	0,53	79,73
MEDIANA	1,61	5,64	6,77	12,03	14,83	17,45	15,77	14,01	7,77	3,21	1,60	0,93	113,48
PERCENTIL 75	4,26	11,83	14,82	22,96	24,08	27,35	23,02	20,49	11,51	4,81	2,52	1,51	163,91
PERCENTIL 90	6,67	18,34	26,13	33,14	36,30	37,40	28,19	26,16	16,73	6,66	3,30	2,48	201,84
DESVIACIÓN TÍPICA	3,64	7,67	11,23	13,62	12,94	12,92	11,34	8,79	4,95	2,23	1,06	1,23	58,21
COEFICIENTE DE VARIACIÓN	1,15	0,96	0,99	0,83	0,73	0,64	0,63	0,57	0,57	0,61	0,60	0,97	0,46
COEFICIENTE DE SESGO	2,60	1,32	1,78	1,36	0,94	0,93	1,48	1,03	0,87	1,23	0,70	3,52	0,53
COEF. AUTOCORRELACIÓN													-0,06

AÑO	OCT	NOV	DIC	ENE	FEB	MAR	ABR	MAY	JUN	JUL	AGO	SEP	ANUAL
1940/41	17,59	24,89	6,16	3,85	53,76	44,18	42,72	38,54	17,67	4,62	1,52	0,76	256,27
1941/42	0,41	5,29	2,26	2,50	1,20	46,52	23,93	7,48	3,19	1,10	0,70	3,01	97,60
1942/43	11,08	5,87	4,91	20,81	7,18	11,99	27,80	9,52	2,96	2,15	1,06	4,02	109,36
1943/44	4,80	3,24	6,30	2,41	0,52	7,28	19,33	8,98	7,69	2,21	0,58	2,12	65,48
1944/45	5,50	4,08	2,41	1,15	14,66	8,94	2,43	1,61	2,91	1,03	0,33	0,15	45,21
1945/46	1,53	18,71	18,19	6,92	7,76	19,03	46,78	42,53	12,29	2,81	0,84	0,62	178,02
1946/47	0,59	1,92	2,31	2,89	28,74	62,20	17,41	8,90	3,82	1,60	1,18	3,07	134,62
1947/48	6,40	3,33	1,68	29,03	17,45	10,61	15,67	13,47	4,45	0,84	0,31	0,38	103,61
1948/49	4,05	1,77	3,31	2,27	2,40	3,51	2,58	5,17	3,85	1,38	0,56	8,92	39,77
1949/50	4,45	11,28	5,98	2,43	4,95	5,69	3,06	7,04	3,06	0,82	0,29	0,24	49,29
1950/51	0,20	1,71	5,86	15,15	15,00	19,36	20,25	19,26	11,52	4,84	2,24	1,26	116,67
1951/52	1,59	13,79	10,56	10,21	7,59	16,74	23,83	16,54	7,02	3,26	1,89	1,43	114,44
1952/53	3,75	6,25	11,65	11,23	7,76	9,80	15,30	11,62	8,11	3,33	1,91	2,50	93,20
1953/54	5,72	5,91	14,23	11,09	21,61	17,35	11,26	17,98	8,38	2,78	2,83	2,26	121,39
1954/55	3,22	6,40	5,99	25,37	21,76	15,59	10,66	7,59	6,62	2,87	2,10	1,47	109,65
1955/56	0,63	4,74	12,75	15,98	11,46	28,15	39,57	23,48	13,38	5,76	2,68	1,36	159,94
1956/57	2,85	3,03	2,97	4,92	9,56	9,67	10,36	14,19	7,97	2,65	1,56	1,40	71,12
1957/58	3,75	6,30	5,26	10,50	13,79	17,71	18,22	9,45	7,46	4,99	3,13	3,26	103,81
1958/59	4,41	4,54	18,53	26,83	11,23	16,26	13,14	11,04	7,89	3,43	2,79	3,88	123,98
1959/60	6,60	11,96	36,25	26,11	35,44	31,03	22,54	14,50	7,58	3,68	2,87	2,76	201,32
1960/61	10,56	29,79	29,06	27,36	23,64	17,55	9,95	7,45	5,84	2,42	1,06	0,54	165,23
1961/62	2,49	17,77	25,67	28,51	15,09	27,36	22,81	18,02	10,78	4,59	2,08	1,04	176,22
1962/63	1,95	2,75	3,74	20,54	19,21	19,39	22,33	21,47	14,19	7,04	3,36	1,90	137,85
1963/64	1,42	17,50	29,54	13,17	22,65	29,04	23,09	20,57	10,69	6,16	2,67	1,19	177,69
1964/65	1,13	0,88	1,02	11,22	13,83	26,77	17,14	10,41	4,25	1,53	0,63	0,45	89,24
1965/66	6,87	14,46	18,74	49,03	45,22	35,20	25,59	14,34	11,79	4,72	2,19	1,07	229,21
1966/67	6,83	14,13	8,82	8,77	8,41	14,76	8,91	9,53	6,27	2,29	0,98	0,43	90,11
1967/68	0,50	6,17	7,02	4,50	9,92	12,14	14,35	11,81	6,37	2,44	1,06	0,48	76,76
1968/69	0,29	2,00	5,63	8,66	9,02	24,82	15,52	21,62	11,12	5,11	2,17	2,15	108,12
1969/70	5,33	6,18	6,09	32,74	19,71	13,44	10,32	7,63	4,25	1,77	0,84	0,39	108,68
1970/71	0,24	0,56	1,31	4,64	5,25	4,98	10,75	25,77	21,52	8,00	3,48	1,52	88,02
1971/72	1,10	2,08	3,72	8,05	38,30	32,38	25,94	27,08	23,34	7,87	3,21	2,47	175,56
1972/73	20,85	24,91	25,05	16,43	10,99	9,99	9,28	8,31	7,84	2,96	1,29	0,56	138,45
1973/74	0,85	1,80	3,41	21,93	23,98	31,53	27,08	20,81	8,05	3,50	1,52	0,75	145,21
1974/75	0,49	0,71	1,01	6,77	10,21	10,57	14,54	14,88	11,51	4,70	2,00	0,94	78,33
1975/76	0,90	1,55	2,71	2,75	3,97	6,66	11,95	14,83	4,73	3,16	1,34	0,90	55,46
1976/77	8,65	27,22	23,89	41,62	52,76	29,58	17,12	12,69	15,99	6,49	4,15	1,74	241,90
1977/78	4,58	3,97	14,43	19,02	40,19	36,79	25,49	29,07	16,75	5,77	2,29	1,18	199,52
1978/79	0,73	0,74	7,19	23,01	42,98	31,31	25,58	14,24	7,42	3,51	1,70	0,89	159,31
1979/80	4,33	15,15	10,10	20,66	17,79	20,53	20,54	25,69	9,72	3,58	1,64	0,76	150,47
1980/81	1,26	1,59	8,70	4,42	2,90	8,53	10,95	16,10	4,43	1,78	0,70	0,53	61,90
1981/82	0,28	0,12	1,42	10,07	10,34	10,65	8,90	4,67	4,35	1,58	0,69	0,33	53,40
1982/83	1,58	12,88	21,29	9,26	4,41	3,47	4,36	15,72	3,54	1,30	0,52	0,42	78,74
1983/84	0,16	1,91	4,87	12,09	12,57	11,23	21,49	21,27	16,71	6,13	2,78	1,29	112,51
1984/85	0,93	9,53	12,31	11,33	22,44	16,94	14,32	9,09	5,19	2,10	0,98	0,48	105,63
1985/86	0,31	0,41	1,84	4,26	9,51	14,18	9,59	11,78	4,81	1,83	0,82	0,42	59,75
1986/87	2,24	4,41	5,61	11,96	24,65	23,99	16,12	8,70	4,57	2,35	1,18	0,58	106,37
1987/88	2,97	6,41	19,34	31,90	23,50	13,10	19,52	22,93	17,22	12,41	4,90	2,21	176,41
1988/89	1,39	1,60	2,88	2,57	2,61	6,70	10,07	10,47	10,29	4,04	1,71	0,82	55,14
1989/90	0,47	18,18	57,62	34,09	23,30	14,08	11,85	8,28	4,23	1,77	0,80	0,40	175,09
1990/91	1,61	7,00	7,43	13,70	11,43	38,82	26,00	17,89	10,03	3,98	1,88	0,92	140,69
1991/92	1,61	3,35	4,59	3,60	2,26	1,62	3,90	2,26	3,85	2,33	1,10	0,50	30,96
1992/93	3,05	6,33	9,62	6,48	3,85	6,71	4,86	9,67	10,26	4,32	1,78	0,76	67,69
1993/94	10,10	20,53	14,30	22,14	21,13	20,13	7,69	9,34	5,78	2,22	1,04	0,50	134,92
1994/95	1,40	7,46	4,61	13,67	21,82	21,13	4,78	4,01	2,12	1,07	0,45	0,22	82,72
1995/96	0,21	0,88	7,68	59,55	47,68	29,16	39,15	38,39	17,64	7,05	3,36	1,67	252,42
1996/97	1,18	1,60	23,87	48,41	30,27	23,83	9,72	8,29	9,49	5,13	2,82	1,35	165,96
1997/98	1,16	33,10	47,57	42,67	31,32	16,79	15,30	21,74	16,80	6,13	2,86	1,44	236,88
1998/99	1,85	1,96	2,92	7,07	5,70	11,32	9,01	11,81	6,59	2,50	1,09	0,59	62,41
1999/00	4,01	4,88	8,62	8,43	6,33	4,06	15,79	21,08	10,12	3,89	1,76	0,81	89,78
2000/01	0,80	11,33	33,60	61,79	46,32	48,35	27,69	18,20	9,36	3,93	1,92	0,97	264,26
2001/02	2,77	3,19	1,78	6,60	4,96	7,31	6,48	6,01	4,60	1,73	0,75	0,48	46,66
2002/03	3,91	10,09	27,22	40,48	24,51	34,63	27,17	19,65	8,76	3,69	1,86	1,07	203,05
2003/04	4,46	20,25	34,58	25,23	24,11	27,32	19,88	20,24	11,51	4,60	2,20	1,08	195,47
2004/05	1,49	5,40	4,58	4,32	2,83	5,67	6,23	3,81	2,08	0,78	0,34	0,15	37,69
2005/06	1,25	9,87	11,39	14,24	12,26	25,04	15,75	9,42	4,49	2,04	0,98	0,51	107,24
2006/07	3,29	17,52	22,96	9,88	21,58	20,94	16,48	19,70	14,42	7,29	3,29	1,54	158,87
2007/08	1,45	1,03	1,34	3,38	4,62	3,99	13,68	21,39	19,13	9,28	4,01	1,81	85,11
2008/09	3,06	7,98	16,90	24,05	28,11	26,05	13,45	9,33	5,00	2,46	1,18	0,59	138,16
2009/10	0,38	0,59	3,87	13,71	15,89	21,00	19,97	16,65	9,80	6,08	2,59	1,19	111,70
2010/11	0,75	2,83	12,85	15,30	12,00	20,79	20,54	18,68	11,60	5,12	2,32	1,07	123,86
2011/12	0,59	6,18	6,29	3,86	2,62	3,48	9,18	13,82	5,69	2,50	1,09	0,55	55,85
2012/13	1,61	12,37	8,08	23,72	25,54	48,32	50,93	29,99	16,52	7,85	3,82	1,91	230,66
2013/14	1,43	1,58	1,64	22,80	29,12	49,07	29,11	12,02	5,15	2,17	1,04	0,89	156,04
2014/15	6,39	11,42	14,95	9,84	26,00	22,89	17,26	10,31	5,13	2,70	1,29	0,65	128,84
2015/16	2,39	3,70	1,83	19,83	27,21	14,04	31,19	27,60	6,40	1,55	0,40	0,27	136,42
2016/17	3,79	16,04	6,53	2,19	17,67	10,54	4,06	2,83	1,55	1,46	3,31	1,31	71,27
2017/18	1,01	1,04	6,08	15,19	8,69	41,41	63,77	39,53	12,31	3,76	1,03	0,54	194,37

APORTACIÓN INTERCUENCA - CAMBIO CLIMÁTICO (Serie completa)

Masa 30400439.- Río Moros desde confluencia con río Viñegra hasta aguas arriba de Anaya, y río Zorita

	OCT	NOV	DIC	ENE	FEB	MAR	ABR	MAY	JUN	JUL	AGO	SEP	AÑO
MÍNIMO	0,05	0,04	0,29	0,43	0,46	0,73	0,74	0,61	0,53	0,21	0,09	0,04	8,19
MÁXIMO	10,37	25,31	61,07	50,68	42,08	31,69	28,98	22,54	11,81	4,93	1,37	2,74	171,43
PROMEDIO	1,43	4,25	6,73	9,67	10,31	10,57	8,70	6,68	3,54	1,23	0,51	0,37	63,99
PERCENTIL 10	0,12	0,30	0,79	1,30	1,28	1,87	1,97	1,84	1,06	0,39	0,16	0,09	19,53
PERCENTIL 25	0,27	0,64	1,43	2,25	3,60	4,65	3,74	3,35	1,46	0,58	0,24	0,13	30,04
MEDIANA	0,72	2,31	3,36	6,51	7,27	8,08	7,64	4,94	2,65	0,91	0,41	0,26	57,59
PERCENTIL 75	1,99	5,80	7,92	12,23	14,58	15,47	11,13	9,30	4,50	1,45	0,65	0,46	90,69
PERCENTIL 90	3,60	11,77	15,53	22,74	23,03	20,84	18,38	13,11	8,16	2,65	1,08	0,60	108,86
DESVIACIÓN TÍPICA	1,81	5,08	9,32	10,46	9,12	7,88	6,41	4,73	2,75	0,93	0,35	0,41	39,17
COEFICIENTE DE VARIACIÓN	1,27	1,20	1,39	1,08	0,89	0,75	0,74	0,71	0,78	0,75	0,68	1,12	0,61
COEFICIENTE DE SESGO	2,37	1,82	3,31	1,97	1,31	0,85	1,18	1,08	1,30	1,62	0,99	3,53	0,77
COEF. AUTOCORRELACIÓN													-0,08

AÑO	OCT	NOV	DIC	ENE	FEB	MAR	ABR	MAY	JUN	JUL	AGO	SEP	ANUAL
1940/41	4,97	9,39	2,94	2,93	35,89	24,93	20,11	17,66	8,81	3,17	1,27	0,55	132,62
1941/42	0,28	1,47	1,19	1,28	0,70	16,25	8,85	3,74	1,45	0,52	0,24	0,87	36,84
1942/43	5,74	2,73	2,93	10,78	3,66	6,36	16,44	6,20	2,46	1,20	0,56	1,51	60,56
1943/44	2,49	1,51	4,31	1,49	0,46	2,71	6,28	3,63	2,63	0,80	0,26	0,64	27,21
1944/45	1,44	1,37	2,31	0,89	9,49	3,15	1,00	0,61	0,99	0,39	0,13	0,05	21,83
1945/46	0,31	8,22	8,41	4,46	3,57	7,21	23,64	22,54	9,43	2,79	1,00	0,47	92,08
1946/47	0,29	0,54	0,97	1,42	22,67	29,65	10,82	4,90	2,21	0,89	0,49	1,04	75,90
1947/48	2,41	1,20	0,68	21,34	9,39	4,63	7,13	6,06	2,65	0,67	0,24	0,15	56,56
1948/49	1,98	0,79	1,77	1,51	0,93	2,26	1,11	1,84	1,62	0,76	0,29	2,74	17,59
1949/50	1,75	3,29	2,46	1,08	1,30	1,39	0,74	1,59	0,90	0,26	0,10	0,07	14,92
1950/51	0,17	0,62	2,76	12,28	14,69	16,89	10,70	8,57	4,25	1,32	0,63	0,43	73,30
1951/52	0,61	11,64	7,88	7,74	7,09	8,01	17,94	11,00	3,17	1,15	0,58	0,55	77,35
1952/53	0,45	0,23	1,48	2,36	1,79	1,98	3,83	2,72	1,07	0,42	0,16	0,07	16,57
1953/54	1,86	1,92	8,87	4,32	3,86	5,84	2,74	4,18	2,12	0,53	0,20	0,09	36,53
1954/55	0,05	1,13	1,65	6,04	11,80	9,12	4,88	3,25	1,80	0,68	0,28	0,13	40,79
1955/56	0,24	3,45	7,27	11,29	9,37	21,55	28,78	14,31	7,53	2,64	1,15	0,60	108,18
1956/57	0,71	0,46	0,29	0,43	0,62	0,73	0,83	2,06	1,37	0,42	0,16	0,13	8,19
1957/58	0,87	1,13	0,99	1,21	3,75	3,89	6,68	2,21	1,39	0,76	0,28	0,13	23,28
1958/59	0,17	0,13	6,62	12,69	5,55	10,29	5,27	5,45	3,15	0,83	0,42	1,98	52,56
1959/60	5,05	4,59	12,46	14,37	24,06	19,31	8,66	4,26	2,50	0,92	0,43	0,22	96,83
1960/61	5,82	16,34	19,56	22,84	13,83	6,49	3,84	2,22	1,30	0,54	0,25	0,16	93,21
1961/62	0,96	7,27	11,78	16,01	6,68	15,70	9,39	8,94	4,05	1,25	0,51	0,27	82,80
1962/63	0,83	1,43	1,34	19,87	14,26	12,29	11,48	6,00	2,74	1,64	0,65	0,53	73,08
1963/64	0,44	11,73	27,17	9,48	13,32	22,45	14,32	5,80	2,98	1,69	0,72	0,34	110,44
1964/65	0,29	0,20	0,56	3,73	3,73	7,71	5,44	1,83	0,73	0,28	0,13	0,10	24,74
1965/66	1,77	3,97	6,40	18,66	27,57	20,54	12,02	6,78	4,29	1,46	0,65	0,32	104,42
1966/67	3,55	8,79	3,78	3,09	3,91	4,90	2,94	2,59	1,17	0,35	0,14	0,06	35,30
1967/68	0,18	2,67	3,55	1,76	5,05	7,71	7,99	4,76	1,64	0,55	0,23	0,11	36,19
1968/69	0,06	0,59	2,05	2,58	4,28	11,49	6,74	8,20	3,59	1,11	0,39	0,74	41,83
1969/70	2,14	2,51	3,23	20,34	12,91	7,19	3,62	2,06	1,04	0,42	0,24	0,10	55,78
1970/71	0,06	0,16	0,59	1,51	1,90	2,26	4,19	13,08	11,81	3,09	1,05	0,44	40,13
1971/72	0,26	0,32	0,98	2,98	18,79	16,93	8,37	10,16	5,78	1,35	0,55	0,54	67,01
1972/73	10,37	13,59	13,57	9,76	6,24	5,51	4,33	3,82	2,64	0,70	0,28	0,12	70,93
1973/74	0,07	0,64	2,75	8,10	9,61	14,77	12,26	8,60	2,69	1,12	0,52	0,24	61,37
1974/75	0,15	0,41	0,53	3,82	7,04	7,69	8,74	9,42	6,03	1,57	0,53	0,30	46,24
1975/76	0,26	0,21	1,19	1,01	2,08	2,84	2,88	3,27	1,46	0,80	0,34	0,36	16,72
1976/77	3,33	13,82	13,85	25,93	26,61	18,63	9,53	5,45	6,88	2,68	1,37	0,55	128,64
1977/78	1,48	1,38	7,94	11,37	18,73	26,92	12,06	13,03	6,77	2,24	0,89	0,41	103,20
1978/79	0,23	0,59	4,81	17,32	27,68	20,18	19,57	8,45	3,54	1,55	0,74	0,39	105,04
1979/80	3,71	6,84	4,00	5,42	6,93	9,07	6,21	8,61	3,97	1,04	0,46	0,23	56,49
1980/81	0,23	0,58	0,68	0,77	0,81	1,13	2,57	4,98	1,43	0,43	0,17	0,08	13,85
1981/82	0,11	0,04	1,22	9,35	8,20	6,00	3,24	1,52	1,57	0,45	0,19	0,09	31,97
1982/83	0,45	3,31	5,15	2,21	1,03	0,99	0,98	3,58	1,21	0,37	0,15	0,12	19,53
1983/84	0,06	1,86	3,39	6,99	7,11	7,16	10,39	13,28	9,93	2,39	0,92	0,40	63,88
1984/85	0,28	5,56	7,02	7,78	13,35	9,16	7,65	3,95	2,20	0,69	0,29	0,13	58,06
1985/86	0,08	0,18	1,09	3,05	6,29	8,11	5,83	3,08	1,01	0,38	0,17	0,13	29,40
1986/87	2,27	3,08	3,09	8,12	19,92	16,00	9,41	4,17	1,81	0,88	0,42	0,20	69,37
1987/88	1,57	4,34	14,90	22,69	15,08	6,40	11,73	13,18	8,01	4,93	1,37	0,55	104,76
1988/89	0,53	1,24	1,71	1,25	1,95	2,75	5,31	4,89	5,48	1,22	0,41	0,21	26,96
1989/90	0,13	16,32	61,07	28,63	16,90	8,06	10,44	4,48	1,90	0,77	0,36	0,18	149,24
1990/91	1,19	5,66	5,02	7,12	7,43	31,69	18,49	8,43	3,43	1,33	0,63	0,31	90,74
1991/92	0,93	1,72	2,73	1,74	1,08	0,75	2,04	0,78	1,45	0,67	0,25	0,14	14,29
1992/93	1,58	2,75	3,66	1,98	1,51	3,30	1,80	4,35	4,91	1,24	0,37	0,14	27,59
1993/94	6,35	18,44	9,26	14,12	12,17	11,79	3,61	5,63	2,88	0,80	0,34	0,16	85,56
1994/95	0,44	2,53	1,24	2,69	4,66	4,72	1,22	1,04	0,53	0,27	0,11	0,06	19,52
1995/96	0,05	0,64	4,25	47,80	42,08	19,99	22,45	17,99	6,50	2,41	1,16	0,58	165,91
1996/97	0,41	0,63	16,99	39,97	20,36	9,36	3,72	3,05	3,41	1,38	0,64	0,31	100,23
1997/98	0,38	25,31	34,73	32,37	23,88	10,58	9,91	13,88	8,49	2,39	1,01	0,52	163,44
1998/99	0,90	0,68	0,82	4,13	3,23	5,05	2,50	4,65	1,88	0,53	0,21	0,15	24,74
1999/00	1,93	3,00	3,69	4,03	2,37	1,59	10,69	12,00	4,15	1,04	0,40	0,17	45,06
2000/01	0,30	4,77	24,97	50,68	35,43	30,72	11,24	7,76	3,31	1,32	0,63	0,32	171,43
2001/02	2,00	2,12	0,88	4,99	2,37	4,95	3,95	2,52	1,35	0,39	0,19	0,29	26,00
2002/03	2,23	5,84	17,34	23,88	16,65	20,30	15,20	10,05	3,59	1,42	0,69	0,37	117,56
2003/04	2,96	13,08	25,99	12,08	8,40	12,74	10,78	8,94	4,64	1,34	0,59	0,28	101,82
2004/05	0,81	3,39	3,32	1,88	2,89	3,47	3,08	1,18	0,58	0,21	0,09	0,04	20,93
2005/06	0,65	6,77	6,40	8,41	6,21	14,23	7,10	3,62	1,50	0,67	0,31	0,17	56,04
2006/07	2,30	11,86	13,42	4,69	11,86	10,29	9,59	12,68	9,00	3,09	1,21	0,56	90,56
2007/08	0,81	0,45	0,59	1,31	1,48	1,27	5,34	10,77	11,74	3,80	1,35	0,60	39,52
2008/09	2,67	6,78	12,68	15,49	20,35	13,48	6,11	3,77	1,72	0,82	0,38	0,18	84,42
2009/10	0,15	0,26	1,79	8,59	8,73	12,94	8,56	6,09	2,63	1,36	0,56	0,27	51,92
2010/11	0,34	1,47	6,05	7,85	6,27	13,10	11,83	11,15	5,10	1,50	0,58	0,25	65,48
2011/12	0,15	3,31	3,02	1,39	1,21	1,00	3,22	4,46	1,23	0,46	0,19	0,12	19,76
2012/13	0,73	5,45	3,08	8,55	9,82	20,21	19,84	10,41	4,56	1,78	0,80	0,38	85,62
2013/14	0,33	0,44	1,41	11,43	12,25	14,60	9,61	3,81	1,76	0,85	0,39	0,23	57,13
2014/15	3,76	6,24	8,52	5,20	15,93	11,76	7,63	3,82	1,47	0,72	0,33	0,16	65,53
2015/16	1,12	1,19	0,73	8,39	9,28	7,48	18,33	12,05	3,57	1,17	0,41	0,18	63,88
2016/17	2,12	10,18	3,52	1,31	17,70	4,24	1,62	0,96	0,54	0,81	1,03	0,45	44,49
2017/18	0,29	0,41	1,48	5,97	5,83	25,93	28,98	18,61	8,74	3,39	1,22	0,58	101,42

APORTACIÓN INTERCUENCA - CAMBIO CLIMÁTICO (Serie completa)

Masa 30400440.- Río Moros desde aguas arriba de Anaya hasta confluencia con río Eresma

	OCT	NOV	DIC	ENE	FEB	MAR	ABR	MAY	JUN	JUL	AGO	SEP	AÑO
MÍNIMO	0,05	0,04	0,30	0,43	0,48	0,74	0,74	0,62	0,54	0,21	0,09	0,04	8,30
MÁXIMO	10,41	25,98	61,48	52,30	42,94	31,98	30,17	23,45	11,97	5,00	1,44	2,77	177,79
PROMEDIO	1,45	4,30	6,84	9,90	10,58	10,86	8,93	6,86	3,64	1,29	0,54	0,38	65,58
PERCENTIL 10	0,12	0,31	0,80	1,32	1,28	1,88	1,97	1,85	1,08	0,40	0,16	0,09	19,84
PERCENTIL 25	0,28	0,65	1,46	2,28	3,67	4,82	3,86	3,39	1,52	0,61	0,25	0,14	30,96
MEDIANA	0,73	2,33	3,38	6,61	7,41	8,35	7,83	5,13	2,74	0,97	0,43	0,27	59,47
PERCENTIL 75	2,02	5,86	7,98	12,67	15,12	15,81	11,69	9,38	4,69	1,53	0,68	0,50	92,13
PERCENTIL 90	3,69	11,91	15,63	23,34	23,67	21,64	18,68	13,33	8,31	2,76	1,14	0,64	111,07
DESVIACIÓN TÍPICA	1,83	5,17	9,48	10,75	9,41	8,14	6,62	4,90	2,84	0,98	0,37	0,42	40,57
COEFICIENTE DE VARIACIÓN	1,26	1,20	1,39	1,09	0,89	0,75	0,74	0,71	0,78	0,76	0,69	1,09	0,62
COEFICIENTE DE SESGO	2,35	1,85	3,26	1,97	1,31	0,85	1,18	1,13	1,30	1,57	1,00	3,44	0,77
COEF. AUTOCORRELACIÓN													-0,08

AÑO	OCT	NOV	DIC	ENE	FEB	MAR	ABR	MAY	JUN	JUL	AGO	SEP	ANUAL
1940/41	5,03	9,52	3,04	3,06	36,84	26,05	21,09	18,76	9,58	3,48	1,40	0,60	138,45
1941/42	0,31	1,50	1,21	1,32	0,74	16,31	9,00	3,87	1,51	0,54	0,25	0,87	37,43
1942/43	5,76	2,76	2,95	10,86	3,75	6,41	16,58	6,34	2,53	1,23	0,58	1,51	61,25
1943/44	2,50	1,52	4,34	1,52	0,48	2,72	6,29	3,66	2,66	0,81	0,26	0,65	27,41
1944/45	1,45	1,38	2,33	0,91	9,52	3,17	1,01	0,62	1,00	0,39	0,13	0,05	21,96
1945/46	0,31	8,23	8,52	4,58	3,64	7,33	24,16	23,45	10,09	3,03	1,11	0,51	94,96
1946/47	0,31	0,55	0,97	1,43	23,27	30,87	11,65	5,27	2,38	0,96	0,52	1,07	79,25
1947/48	2,44	1,22	0,69	21,87	9,91	4,88	7,28	6,18	2,73	0,70	0,25	0,15	58,31
1948/49	1,98	0,80	1,77	1,52	0,93	2,26	1,11	1,85	1,63	0,76	0,29	2,77	17,67
1949/50	1,78	3,31	2,47	1,08	1,31	1,39	0,74	1,60	0,90	0,26	0,10	0,07	15,01
1950/51	0,17	0,62	2,81	12,76	15,41	17,56	11,08	8,80	4,38	1,39	0,66	0,44	76,08
1951/52	0,62	11,69	7,94	7,81	7,19	8,08	18,00	11,04	3,19	1,16	0,59	0,55	77,87
1952/53	0,45	0,23	1,49	2,39	1,81	2,00	3,84	2,72	1,09	0,43	0,16	0,07	16,68
1953/54	1,87	1,93	8,88	4,33	3,87	5,86	2,75	4,21	2,14	0,54	0,21	0,09	36,68
1954/55	0,05	1,13	1,66	6,12	12,04	9,33	5,01	3,32	1,84	0,70	0,29	0,13	41,63
1955/56	0,25	3,46	7,34	11,41	9,46	21,75	29,34	14,72	7,75	2,75	1,21	0,64	110,06
1956/57	0,73	0,47	0,30	0,43	0,63	0,74	0,84	2,07	1,38	0,42	0,16	0,13	8,30
1957/58	0,87	1,14	0,99	1,22	3,78	3,93	6,76	2,26	1,41	0,78	0,29	0,14	23,56
1958/59	0,18	0,13	6,65	12,83	5,63	10,38	5,33	5,48	3,17	0,84	0,43	2,00	53,05
1959/60	5,08	4,62	12,61	14,61	24,58	19,85	9,09	4,50	2,63	0,99	0,47	0,24	99,25
1960/61	5,98	16,97	20,75	24,47	14,64	6,99	4,11	2,37	1,39	0,58	0,27	0,17	98,68
1961/62	0,98	7,31	11,85	16,21	6,81	15,93	9,53	9,06	4,11	1,28	0,52	0,28	83,87
1962/63	0,84	1,45	1,35	19,97	14,50	12,60	11,70	6,13	2,81	1,68	0,67	0,54	74,24
1963/64	0,44	11,89	27,71	9,79	13,66	22,98	14,82	6,10	3,14	1,77	0,77	0,36	113,43
1964/65	0,31	0,21	0,57	3,75	3,76	7,77	5,48	1,86	0,74	0,29	0,13	0,10	24,97
1965/66	1,78	4,00	6,50	19,71	28,86	21,60	12,70	7,19	4,51	1,57	0,71	0,35	109,47
1966/67	3,65	8,94	3,88	3,17	3,96	4,94	2,97	2,61	1,19	0,35	0,14	0,07	35,88
1967/68	0,18	2,70	3,63	1,81	5,13	7,82	8,06	4,80	1,67	0,57	0,24	0,11	36,72
1968/69	0,06	0,60	2,07	2,60	4,30	11,56	6,81	8,24	3,62	1,13	0,39	0,75	42,13
1969/70	2,15	2,52	3,25	20,56	13,17	7,37	3,72	2,12	1,07	0,43	0,24	0,10	56,72
1970/71	0,06	0,16	0,60	1,53	1,93	2,28	4,21	13,17	11,93	3,15	1,08	0,45	40,54
1971/72	0,27	0,33	0,99	3,01	19,04	17,26	8,56	10,28	5,84	1,38	0,57	0,55	68,07
1972/73	10,41	13,66	13,74	9,94	6,36	5,59	4,38	3,85	2,66	0,71	0,28	0,12	71,71
1973/74	0,07	0,65	2,77	8,23	9,86	15,14	12,60	8,79	2,79	1,18	0,54	0,26	62,90
1974/75	0,16	0,42	0,53	3,85	7,09	7,75	8,78	9,46	6,06	1,59	0,54	0,30	46,54
1975/76	0,27	0,21	1,20	1,02	2,10	2,85	2,89	3,28	1,47	0,81	0,35	0,36	16,80
1976/77	3,37	14,05	14,24	26,76	27,86	19,51	10,10	5,79	7,10	2,80	1,44	0,59	133,60
1977/78	1,51	1,41	8,00	11,48	19,03	27,59	12,41	13,30	6,92	2,31	0,93	0,43	105,33
1978/79	0,24	0,60	4,84	17,49	28,44	21,00	20,45	8,94	3,79	1,68	0,81	0,42	108,72
1979/80	3,79	6,96	4,11	5,54	7,03	9,19	6,31	8,72	4,04	1,07	0,48	0,24	57,48
1980/81	0,24	0,59	0,69	0,78	0,82	1,14	2,58	5,00	1,44	0,44	0,17	0,09	13,96
1981/82	0,11	0,04	1,24	9,51	8,32	6,12	3,30	1,55	1,59	0,46	0,19	0,09	32,54
1982/83	0,45	3,33	5,20	2,25	1,05	1,00	0,99	3,60	1,23	0,38	0,15	0,12	19,75
1983/84	0,06	1,87	3,41	7,09	7,30	7,35	10,58	13,47	10,09	2,47	0,96	0,42	65,07
1984/85	0,29	5,59	7,08	7,86	13,52	9,32	7,77	4,03	2,24	0,71	0,30	0,14	58,86
1985/86	0,08	0,18	1,11	3,12	6,52	8,42	6,01	3,19	1,06	0,41	0,19	0,14	30,43
1986/87	2,29	3,10	3,13	8,21	20,36	16,47	9,74	4,35	1,91	0,93	0,45	0,21	71,15
1987/88	1,59	4,38	14,98	22,86	15,28	6,52	11,90	13,39	8,14	5,00	1,41	0,57	106,03
1988/89	0,55	1,25	1,72	1,25	1,95	2,76	5,34	4,93	5,50	1,23	0,42	0,22	27,12
1989/90	0,13	16,33	61,48	29,04	17,31	8,28	10,57	4,55	1,94	0,79	0,37	0,19	150,99
1990/91	1,20	5,69	5,06	7,21	7,52	31,96	18,74	8,58	3,51	1,37	0,65	0,32	91,80
1991/92	0,93	1,73	2,74	1,74	1,08	0,75	2,04	0,78	1,46	0,67	0,26	0,14	14,33
1992/93	1,61	2,80	3,71	2,01	1,53	3,31	1,81	4,36	4,93	1,25	0,37	0,14	27,83
1993/94	6,43	18,63	9,50	14,56	12,55	12,11	3,77	5,74	2,94	0,83	0,36	0,16	87,57
1994/95	0,45	2,57	1,27	2,73	4,73	4,80	1,26	1,07	0,54	0,28	0,12	0,06	19,88
1995/96	0,05	0,64	4,27	48,40	42,94	20,65	23,21	18,58	6,84	2,58	1,25	0,63	170,03
1996/97	0,44	0,65	17,13	40,99	21,01	9,76	3,93	3,18	3,50	1,43	0,67	0,32	103,01
1997/98	0,39	25,98	36,23	33,92	24,91	11,20	10,33	14,20	8,69	2,49	1,07	0,54	169,96
1998/99	0,92	0,70	0,83	4,18	3,27	5,10	2,53	4,69	1,90	0,54	0,22	0,15	25,03
1999/00	1,95	3,05	3,75	4,09	2,40	1,61	10,72	12,08	4,19	1,06	0,41	0,18	45,48
2000/01	0,30	4,88	25,40	52,30	36,80	31,98	11,96	8,17	3,52	1,43	0,69	0,35	177,79
2001/02	2,03	2,14	0,90	5,02	2,38	4,98	3,97	2,54	1,36	0,40	0,19	0,29	26,20
2002/03	2,26	5,91	17,59	24,86	17,38	20,96	15,68	10,43	3,79	1,53	0,74	0,40	121,53
2003/04	3,00	13,22	26,36	12,40	8,72	13,08	11,09	9,14	4,75	1,40	0,62	0,29	104,06
2004/05	0,82	3,43	3,36	1,90	2,91	3,49	3,10	1,19	0,59	0,21	0,09	0,04	21,12
2005/06	0,66	6,94	6,62	8,73	6,51	14,75	7,43	3,83	1,60	0,73	0,34	0,19	58,32
2006/07	2,33	11,94	13,55	4,79	12,12	10,58	9,80	12,89	9,18	3,19	1,27	0,59	92,23
2007/08	0,84	0,46	0,60	1,32	1,49	1,28	5,36	10,89	11,97	3,93	1,42	0,64	40,19
2008/09	2,70	6,91	12,96	15,96	21,00	13,93	6,36	3,92	1,80	0,87	0,40	0,19	87,01
2009/10	0,15	0,27	1,81	8,80	9,03	13,36	8,86	6,30	2,74	1,42	0,60	0,29	53,63
2010/11	0,35	1,48	6,09	7,94	6,36	13,23	11,94	11,22	5,14	1,53	0,59	0,26	66,13
2011/12	0,15	3,33	3,05	1,41	1,23	1,01	3,25	4,52	1,26	0,48	0,20	0,13	20,01
2012/13	0,73	5,50	3,13	8,70	10,04	20,96	20,89	11,03	4,90	1,97	0,90	0,43	89,19
2013/14	0,36	0,47	1,45	11,85	12,88	15,46	10,06	4,06	1,89	0,93	0,43	0,25	60,09
2014/15	3,81	6,38	8,72	5,38	16,49	12,15	7,89	3,98	1,55	0,77	0,35	0,17	67,65
2015/16	1,13	1,19	0,73	8,57	9,61	7,78	18,66	12,32	3,70	1,22	0,44	0,19	65,53
2016/17	2,13	10,22	3,56	1,32	17,72	4,26	1,63	0,97	0,55	0,82	1,04	0,45	44,67
2017/18	0,29	0,41	1,48	6,10	6,09	26,62	30,17	19,78	9,46	3,72	1,35	0,64	106,12

APORTACIÓN INTERCUENCA - CAMBIO CLIMÁTICO (Serie completa)
Masa 30400441.- Río Eresma desde confluencia con río Moros hasta Navas de Oro

	OCT	NOV	DIC	ENE	FEB	MAR	ABR	MAY	JUN	JUL	AGO	SEP	AÑO
MÍNIMO	0,22	0,16	1,56	2,10	1,04	2,38	3,47	2,24	2,10	1,00	0,39	0,19	45,36
MÁXIMO	31,35	60,20	119,46	117,98	93,05	96,35	96,47	68,12	33,69	17,54	6,37	11,76	457,46
PROMEDIO	4,67	12,40	18,49	26,76	28,91	31,58	27,45	22,63	12,63	5,09	2,37	1,69	194,69
PERCENTIL 10	0,58	1,49	2,92	4,24	5,47	8,63	8,55	8,63	5,23	1,99	0,86	0,53	76,37
PERCENTIL 25	1,19	2,63	5,27	9,09	11,23	15,82	14,13	13,02	6,67	2,91	1,31	0,70	114,71
MEDIANA	2,68	7,72	10,45	19,70	23,30	26,36	24,61	18,92	10,49	4,14	2,16	1,35	179,16
PERCENTIL 75	6,15	17,08	24,26	37,09	38,68	43,42	34,31	30,01	16,39	6,58	3,28	2,06	271,58
PERCENTIL 90	10,43	30,95	42,52	58,45	58,83	63,79	46,13	39,12	24,29	9,04	4,17	2,96	328,42
DESVIACIÓN TÍPICA	5,41	12,80	20,68	24,64	22,62	21,22	18,12	13,80	7,71	3,14	1,38	1,61	100,14
COEFICIENTE DE VARIACIÓN	1,16	1,03	1,12	0,92	0,78	0,67	0,66	0,61	0,61	0,62	0,58	0,95	0,51
COEFICIENTE DE SESGO	2,49	1,52	2,38	1,64	1,09	0,83	1,34	1,15	0,92	1,27	0,73	3,64	0,63
COEF. AUTOCORRELACIÓN													-0,07

AÑO	OCT	NOV	DIC	ENE	FEB	MAR	ABR	MAY	JUN	JUL	AGO	SEP	ANUAL
1940/41	22,78	34,69	9,43	7,20	93,05	72,71	66,01	59,80	29,11	8,92	3,31	1,55	408,55
1941/42	0,82	6,89	3,56	3,92	2,03	62,96	33,27	11,66	4,84	1,70	0,98	3,91	136,54
1942/43	16,90	8,68	7,88	31,84	11,13	18,53	44,69	16,19	5,64	3,44	1,67	5,55	172,14
1943/44	7,34	4,79	10,71	4,01	1,04	10,01	25,66	12,70	10,40	3,05	0,85	2,78	93,34
1944/45	6,96	5,47	4,77	2,10	24,24	12,16	3,47	2,24	3,92	1,44	0,47	0,21	67,43
1945/46	1,84	26,98	26,95	11,77	11,53	26,60	72,17	68,12	23,86	6,45	2,22	1,26	279,77
1946/47	0,97	2,50	3,31	4,34	53,96	96,35	31,07	15,16	6,69	2,78	1,81	4,23	223,17
1947/48	8,91	4,59	2,40	52,24	28,46	16,02	23,31	19,93	7,35	1,61	0,59	0,54	165,96
1948/49	6,04	2,58	5,09	3,79	3,34	5,78	3,70	7,04	5,51	2,16	0,86	11,76	57,64
1949/50	6,30	14,63	8,47	3,53	6,27	7,09	3,81	8,65	3,98	1,09	0,39	0,30	64,50
1950/51	0,36	2,35	8,80	28,75	31,99	38,52	32,26	28,60	16,20	6,39	2,99	1,75	198,96
1951/52	2,25	25,59	18,63	18,14	14,95	24,92	41,91	27,63	10,24	4,45	2,50	2,00	193,21
1952/53	4,20	6,49	13,16	13,67	9,62	11,84	19,16	14,35	9,21	3,77	2,08	2,57	110,13
1953/54	7,61	7,87	23,13	15,44	25,50	23,24	14,03	22,24	10,58	3,34	3,05	2,36	158,38
1954/55	3,28	7,54	7,68	31,72	34,51	25,56	16,03	11,14	8,58	3,63	2,42	1,62	153,72
1955/56	0,89	8,23	20,32	27,77	21,22	50,38	70,09	39,14	21,63	8,77	4,02	2,07	274,53
1956/57	3,63	3,52	3,28	5,37	10,23	10,43	11,22	16,29	9,38	3,08	1,73	1,53	79,70
1957/58	4,63	7,44	6,26	11,76	17,67	21,75	25,21	11,83	8,94	5,81	3,44	3,41	128,16
1958/59	4,60	4,68	25,26	39,96	17,05	26,84	18,60	16,60	11,11	4,30	3,23	5,93	178,16
1959/60	11,73	16,62	49,30	41,40	61,65	52,65	33,00	19,74	10,61	4,88	3,44	3,05	308,08
1960/61	17,03	49,12	53,63	56,23	40,43	25,90	14,81	10,25	7,47	3,13	1,40	0,74	280,14
1961/62	3,53	25,17	37,70	45,41	22,35	44,12	32,89	27,51	15,12	5,99	2,66	1,35	263,80
1962/63	2,81	4,22	5,12	40,72	34,32	32,81	34,65	27,96	17,20	8,83	4,09	2,47	215,20
1963/64	1,88	29,74	58,41	23,62	37,06	53,28	39,12	27,37	14,20	8,14	3,54	1,61	297,96
1964/65	1,48	1,11	1,60	15,00	17,63	34,69	22,71	12,32	5,02	1,83	0,77	0,56	114,71
1965/66	8,68	18,55	25,64	71,93	77,93	59,81	40,30	22,75	16,95	6,63	3,08	1,51	353,77
1966/67	10,69	23,46	12,98	12,12	12,50	19,82	11,95	12,19	7,49	2,66	1,13	0,50	127,50
1967/68	0,69	8,97	10,83	6,43	15,25	20,21	22,58	16,71	8,09	3,03	1,32	0,60	114,71
1968/69	0,36	2,61	7,75	11,33	13,39	36,62	22,57	30,02	14,83	6,28	2,59	2,92	151,28
1969/70	7,51	8,74	9,38	53,85	33,55	21,27	14,31	9,90	5,40	2,24	1,11	0,50	167,77
1970/71	0,31	0,73	1,91	6,22	7,25	7,31	15,02	39,11	33,69	11,28	4,63	2,01	129,46
1971/72	1,39	2,42	4,72	11,11	57,80	50,30	34,87	37,58	29,30	9,31	3,81	3,04	245,66
1972/73	31,35	38,70	39,16	26,74	17,61	15,75	13,76	12,22	10,54	3,69	1,58	0,68	211,78
1973/74	0,93	2,47	6,23	30,41	34,37	47,38	40,32	29,97	11,03	4,77	2,12	1,03	211,03
1974/75	0,67	1,15	1,56	10,65	17,37	18,41	23,40	24,41	17,64	6,33	2,57	1,26	125,40
1975/76	1,17	1,77	3,92	3,79	6,09	9,53	14,86	18,14	6,20	3,97	1,69	1,27	72,42
1976/77	12,11	41,69	38,80	70,10	83,67	51,26	28,68	19,32	23,63	9,58	5,75	2,42	387,01
1977/78	6,19	5,46	22,55	30,71	59,72	65,73	38,60	42,90	23,97	8,24	3,31	1,65	309,02
1978/79	0,99	1,35	12,15	41,00	73,85	54,96	48,65	24,63	11,97	5,59	2,72	1,42	279,28
1979/80	8,33	22,38	14,43	26,46	25,02	29,95	27,08	34,67	13,91	4,73	2,16	1,03	210,16
1980/81	1,52	2,20	9,41	5,22	3,73	9,69	13,56	21,13	5,89	2,23	0,88	0,62	76,08
1981/82	0,40	0,16	2,72	19,98	18,97	17,06	12,36	6,31	6,00	2,06	0,89	0,43	87,34
1982/83	2,05	16,25	26,58	11,58	5,49	4,51	5,38	19,38	4,81	1,69	0,68	0,54	98,95
1983/84	0,22	3,79	8,32	19,43	20,33	18,98	32,51	35,14	27,10	8,75	3,82	1,76	180,15
1984/85	1,25	15,20	19,55	19,36	36,35	26,61	22,37	13,29	7,53	2,86	1,31	0,63	166,32
1985/86	0,40	0,60	3,01	7,56	16,66	23,44	16,10	15,28	6,04	2,32	1,06	0,58	93,04
1986/87	4,58	7,56	8,80	20,35	45,73	41,31	26,48	13,39	6,66	3,37	1,68	0,82	180,74
1987/88	4,60	10,88	34,45	54,97	39,04	19,78	31,67	36,63	25,56	17,54	6,37	2,81	284,30
1988/89	1,96	2,86	4,60	3,82	4,56	9,46	15,47	15,46	15,84	5,30	2,15	1,05	82,53
1989/90	0,60	34,53	119,46	63,62	41,10	22,64	22,58	12,93	6,22	2,59	1,19	0,59	328,05
1990/91	2,82	12,73	12,56	21,08	19,10	71,17	45,04	26,65	13,63	5,40	2,56	1,26	234,00
1991/92	2,56	5,09	7,34	5,35	3,35	2,38	5,94	3,04	5,32	3,01	1,36	0,64	45,36
1992/93	4,73	9,26	13,45	8,57	5,41	10,05	6,69	14,06	15,22	5,58	2,15	0,90	96,07
1993/94	16,78	39,61	24,30	37,55	34,38	32,81	11,76	15,26	8,85	3,12	1,43	0,68	226,53
1994/95	1,86	10,16	5,96	16,51	26,73	26,12	6,14	5,14	2,69	1,37	0,57	0,29	103,55
1995/96	0,27	1,53	11,98	108,70	91,83	50,78	63,70	57,97	25,05	9,92	4,77	2,38	428,87
1996/97	1,66	2,28	41,29	91,14	52,55	34,37	14,07	11,72	13,16	6,66	3,56	1,71	274,17
1997/98	1,57	60,20	87,00	79,85	58,45	29,33	26,48	36,54	25,87	8,81	4,03	2,04	420,18
1998/99	2,81	2,69	3,78	11,33	9,05	16,50	11,59	16,56	8,52	3,06	1,31	0,75	87,96
1999/00	6,03	8,08	12,51	12,68	8,82	5,72	26,57	33,32	14,40	5,00	2,19	1,00	136,31
2000/01	1,11	16,45	59,95	117,98	86,38	83,44	41,49	27,42	13,43	5,65	2,76	1,41	457,46
2001/02	4,87	5,39	2,72	11,67	7,38	12,33	10,49	8,58	5,99	2,14	0,95	0,78	73,26
2002/03	6,23	16,17	45,38	67,99	43,64	57,13	43,97	30,91	12,99	5,45	2,73	1,53	334,11
2003/04	7,53	33,77	61,58	38,17	33,45	41,02	31,50	29,72	16,45	6,10	2,87	1,39	303,55
2004/05	2,33	8,90	8,01	6,27	5,78	9,19	9,35	5,02	2,67	1,00	0,43	0,19	59,15
2005/06	1,93	17,23	18,57	23,74	19,49	41,01	24,02	13,78	6,37	2,91	1,39	0,73	171,18
2006/07	5,68	29,65	36,79	14,85	34,23	32,11	26,68	32,95	23,92	10,66	4,66	2,19	254,38
2007/08	2,34	1,51	1,97	4,72	6,13	5,28	19,07	32,49	31,53	13,46	5,56	2,52	126,59
2008/09	5,83	15,13	30,34	40,83	50,22	40,77	20,25	13,51	6,94	3,41	1,63	0,80	229,65
2009/10	0,54	0,86	5,74	23,07	25,73	35,61	29,77	23,58	12,89	7,70	3,30	1,54	170,33
2010/11	1,14	4,35	19,07	23,47	18,57	34,31	32,69	30,03	16,82	6,69	2,93	1,34	191,40
2011/12	0,75	9,55	9,40	5,31	3,88	4,52	12,51	18,51	7,04	3,02	1,31	0,69	76,49
2012/13	2,36	17,98	11,35	32,77	36,12	71,29	74,59	42,67	22,33	10,33	4,99	2,48	329,27
2013/14	1,88	2,12	3,18	35,71	43,75	66,68	40,28	16,72	7,38	3,29	1,58	1,20	223,76
2014/15	10,32	18,12	24,15	15,66	43,75	35,91	25,69	14,63	6,88	3,58	1,71	0,85	201,27
2015/16	3,52	4,89	2,56	28,92	37,61	22,51	50,64	40,56	10,44	2,92	0,91	0,49	205,98
2016/17	5,95	26,36	10,18	3,56	35,43	14,84	5,71	3,81	2,10	2,30	4,37	1,77	116,37
2017/18	1,31	1,45	7,57	21,57	15,36	69,51	96,47	61,95	23,45	8,28	2,75	1,35	311,02

APORTACIÓN INTERCUENCA - CAMBIO CLIMÁTICO (Serie completa)
Masa 30400442.- Río Eresma desde Navas del Oro hasta confluencia con río Voltoya

	OCT	NOV	DIC	ENE	FEB	MAR	ABR	MAY	JUN	JUL	AGO	SEP	AÑO
MÍNIMO	0,22	0,16	1,56	2,11	1,04	2,38	3,47	2,24	2,10	1,00	0,39	0,19	45,37
MÁXIMO	31,36	60,30	119,48	118,33	93,14	96,57	96,59	68,22	33,71	17,55	6,38	11,76	458,82
PROMEDIO	4,68	12,42	18,51	26,80	28,96	31,63	27,49	22,66	12,65	5,10	2,38	1,69	194,98
PERCENTIL 10	0,58	1,50	2,93	4,25	5,47	8,63	8,56	8,63	5,23	2,00	0,86	0,53	76,40
PERCENTIL 25	1,19	2,63	5,27	9,10	11,24	15,83	14,16	13,03	6,70	2,93	1,31	0,70	114,78
MEDIANA	2,69	7,72	10,45	19,73	23,32	26,37	24,65	18,95	10,51	4,14	2,16	1,36	179,30
PERCENTIL 75	6,16	17,10	24,31	37,15	38,70	43,52	34,34	30,03	16,40	6,62	3,29	2,07	271,92
PERCENTIL 90	10,44	30,98	42,54	58,71	58,99	63,82	46,23	39,17	24,31	9,11	4,18	2,96	328,63
DESVIACIÓN TÍPICA	5,41	12,82	20,71	24,69	22,68	21,26	18,15	13,82	7,73	3,15	1,38	1,61	100,40
COEFICIENTE DE VARIACIÓN	1,16	1,03	1,12	0,92	0,78	0,67	0,66	0,61	0,61	0,62	0,58	0,95	0,51
COEFICIENTE DE SESGO	2,49	1,52	2,38	1,64	1,09	0,83	1,34	1,15	0,92	1,26	0,72	3,64	0,63
COEF. AUTOCORRELACIÓN													-0,07

AÑO	OCT	NOV	DIC	ENE	FEB	MAR	ABR	MAY	JUN	JUL	AGO	SEP	ANUAL
1940/41	22,79	34,70	9,44	7,22	93,14	72,83	66,14	59,97	29,27	9,03	3,37	1,59	409,51
1941/42	0,84	6,91	3,57	3,93	2,04	62,97	33,29	11,69	4,86	1,71	0,99	3,91	136,70
1942/43	16,90	8,69	7,89	31,85	11,13	18,53	44,70	16,20	5,65	3,45	1,68	5,56	172,22
1943/44	7,34	4,79	10,71	4,01	1,04	10,02	25,66	12,70	10,40	3,05	0,85	2,78	93,36
1944/45	6,96	5,47	4,77	2,11	24,24	12,16	3,47	2,24	3,93	1,44	0,47	0,21	67,44
1945/46	1,84	26,98	26,97	11,78	11,54	26,61	72,21	68,22	23,94	6,51	2,26	1,28	280,14
1946/47	0,98	2,51	3,31	4,35	54,05	96,57	31,26	15,28	6,77	2,83	1,84	4,25	224,00
1947/48	8,92	4,59	2,41	52,27	28,50	16,04	23,32	19,94	7,36	1,62	0,59	0,55	166,12
1948/49	6,05	2,58	5,09	3,80	3,34	5,78	3,70	7,04	5,51	2,16	0,86	11,76	57,66
1949/50	6,30	14,63	8,47	3,53	6,27	7,09	3,81	8,65	3,98	1,09	0,39	0,30	64,52
1950/51	0,36	2,35	8,81	28,78	32,09	38,64	32,34	28,64	16,22	6,40	3,00	1,76	199,39
1951/52	2,25	25,61	18,64	18,16	14,96	24,93	41,91	27,64	10,24	4,45	2,50	2,00	193,29
1952/53	4,21	6,49	13,16	13,68	9,63	11,84	19,16	14,35	9,21	3,77	2,08	2,57	110,15
1953/54	7,61	7,87	23,13	15,44	25,50	23,24	14,03	22,25	10,58	3,34	3,05	2,36	158,40
1954/55	3,28	7,54	7,68	31,74	34,58	25,62	16,07	11,16	8,60	3,64	2,43	1,62	153,95
1955/56	0,89	8,24	20,36	27,83	21,27	50,44	70,22	39,24	21,68	8,80	4,04	2,08	275,08
1956/57	3,63	3,52	3,29	5,37	10,23	10,44	11,23	16,29	9,38	3,08	1,73	1,53	79,73
1957/58	4,63	7,45	6,27	11,76	17,68	21,76	25,23	11,84	8,94	5,81	3,44	3,41	128,22
1958/59	4,60	4,68	25,27	39,99	17,07	26,86	18,61	16,61	11,12	4,30	3,24	5,93	178,27
1959/60	11,74	16,62	49,35	41,48	61,84	52,84	33,15	19,82	10,66	4,91	3,46	3,06	308,94
1960/61	17,07	49,40	53,99	56,59	40,61	26,02	14,87	10,29	7,49	3,14	1,41	0,75	281,63
1961/62	3,53	25,18	37,71	45,50	22,41	44,23	32,96	27,56	15,14	6,00	2,67	1,35	264,25
1962/63	2,81	4,22	5,12	40,74	34,36	32,86	34,69	27,98	17,21	8,83	4,10	2,47	215,38
1963/64	1,88	29,77	58,48	23,66	37,11	53,38	39,21	27,42	14,23	8,15	3,55	1,61	298,45
1964/65	1,48	1,11	1,60	15,01	17,64	34,70	22,72	12,32	5,02	1,83	0,77	0,56	114,75
1965/66	8,69	18,56	25,67	72,16	78,26	60,07	40,49	22,86	17,01	6,66	3,10	1,52	355,06
1966/67	10,72	23,52	13,02	12,15	12,52	19,83	11,95	12,20	7,49	2,66	1,13	0,50	127,69
1967/68	0,69	8,99	10,86	6,44	15,27	20,24	22,60	16,73	8,10	3,04	1,32	0,60	114,86
1968/69	0,36	2,61	7,76	11,34	13,40	36,65	22,60	30,04	14,85	6,29	2,60	2,93	151,42
1969/70	7,52	8,74	9,38	53,90	33,61	21,31	14,34	9,92	5,40	2,25	1,11	0,51	167,98
1970/71	0,31	0,73	1,91	6,22	7,26	7,31	15,03	39,14	33,71	11,29	4,63	2,01	129,56
1971/72	1,39	2,43	4,73	11,12	57,83	50,34	34,89	37,59	29,30	9,31	3,81	3,04	245,78
1972/73	31,36	38,72	39,19	26,77	17,64	15,76	13,77	12,23	10,54	3,70	1,58	0,68	211,93
1973/74	0,93	2,47	6,24	30,43	34,40	47,42	40,35	29,99	11,04	4,78	2,12	1,03	211,20
1974/75	0,67	1,15	1,56	10,66	17,37	18,42	23,40	24,42	17,65	6,33	2,57	1,26	125,45
1975/76	1,18	1,77	3,92	3,79	6,09	9,54	14,86	18,14	6,20	3,98	1,70	1,27	72,44
1976/77	12,12	41,72	38,84	70,23	83,94	51,46	28,82	19,40	23,67	9,61	5,77	2,42	388,00
1977/78	6,19	5,47	22,56	30,72	59,76	65,82	38,65	42,94	23,99	8,25	3,31	1,65	309,31
1978/79	1,00	1,35	12,16	41,04	74,07	55,29	48,96	24,79	12,06	5,64	2,75	1,44	280,54
1979/80	8,35	22,41	14,45	26,48	25,04	29,97	27,10	34,69	13,92	4,74	2,16	1,03	210,36
1980/81	1,52	2,20	9,41	5,22	3,74	9,70	13,56	21,13	5,89	2,23	0,88	0,62	76,09
1981/82	0,40	0,16	2,73	20,01	19,00	17,08	12,37	6,32	6,00	2,07	0,89	0,43	87,44
1982/83	2,05	16,25	26,59	11,59	5,49	4,51	5,38	19,39	4,81	1,69	0,68	0,54	98,98
1983/84	0,22	3,79	8,33	19,45	20,36	19,01	32,53	35,16	27,12	8,76	3,82	1,76	180,32
1984/85	1,25	15,21	19,57	19,38	36,39	26,64	22,39	13,30	7,54	2,86	1,32	0,63	166,47
1985/86	0,40	0,60	3,02	7,58	16,72	23,52	16,14	15,31	6,05	2,33	1,06	0,58	93,31
1986/87	4,58	7,56	8,80	20,37	45,78	41,37	26,53	13,42	6,68	3,38	1,69	0,83	180,99
1987/88	4,61	10,89	34,46	54,97	39,05	19,79	31,68	36,65	25,57	17,55	6,38	2,81	284,40
1988/89	1,96	2,86	4,60	3,82	4,56	9,46	15,48	15,46	15,84	5,30	2,15	1,05	82,54
1989/90	0,60	34,53	119,48	63,65	41,14	22,66	22,59	12,93	6,22	2,59	1,19	0,59	328,18
1990/91	2,82	12,73	12,57	21,09	19,11	71,19	45,06	26,66	13,64	5,40	2,56	1,26	234,09
1991/92	2,56	5,09	7,34	5,35	3,35	2,38	5,94	3,04	5,32	3,01	1,36	0,64	45,37
1992/93	4,74	9,27	13,46	8,58	5,42	10,05	6,69	14,06	15,22	5,58	2,15	0,90	96,12
1993/94	16,81	39,67	24,35	37,61	34,43	32,84	11,77	15,28	8,86	3,13	1,44	0,69	226,86
1994/95	1,86	10,17	5,97	16,51	26,75	26,14	6,15	5,15	2,69	1,37	0,58	0,29	103,63
1995/96	0,27	1,53	11,98	108,73	91,87	50,81	63,74	57,99	25,06	9,93	4,78	2,38	429,08
1996/97	1,66	2,28	41,31	91,23	52,63	34,42	14,10	11,73	13,17	6,66	3,56	1,71	274,47
1997/98	1,57	60,30	87,27	80,16	58,67	29,46	26,56	36,59	25,90	8,83	4,04	2,04	421,40
1998/99	2,82	2,69	3,78	11,34	9,05	16,51	11,59	16,56	8,53	3,06	1,31	0,75	87,99
1999/00	6,03	8,10	12,53	12,69	8,83	5,73	26,58	33,33	14,40	5,00	2,19	1,00	136,42
2000/01	1,11	16,46	60,02	118,33	86,67	83,71	41,65	27,51	13,48	5,68	2,77	1,41	458,82
2001/02	4,87	5,39	2,72	11,67	7,38	12,33	10,49	8,58	5,99	2,14	0,95	0,78	73,29
2002/03	6,23	16,18	45,42	68,16	43,75	57,23	44,03	30,95	13,01	5,46	2,73	1,54	334,69
2003/04	7,53	33,78	61,61	38,18	33,46	41,03	31,52	29,72	16,46	6,10	2,87	1,40	303,67
2004/05	2,33	8,91	8,01	6,27	5,78	9,20	9,36	5,02	2,67	1,00	0,43	0,19	59,17
2005/06	1,93	17,26	18,61	23,78	19,52	41,08	24,06	13,81	6,38	2,92	1,40	0,74	171,50
2006/07	5,69	29,66	36,81	14,87	34,26	32,14	26,70	32,98	23,94	10,68	4,67	2,19	254,58
2007/08	2,34	1,51	1,97	4,73	6,13	5,28	19,07	32,51	31,57	13,48	5,57	2,53	126,69
2008/09	5,83	15,14	30,37	40,86	50,26	40,80	20,27	13,52	6,95	3,41	1,63	0,80	229,84
2009/10	0,54	0,86	5,75	23,13	25,81	35,72	29,85	23,64	12,92	7,72	3,31	1,54	170,79
2010/11	1,14	4,35	19,08	23,49	18,59	34,32	32,70	30,04	16,82	6,69	2,93	1,35	191,51
2011/12	0,75	9,55	9,40	5,31	3,88	4,52	12,51	18,52	7,04	3,03	1,31	0,69	76,53
2012/13	2,37	18,00	11,36	32,79	36,15	71,36	74,72	42,74	22,37	10,35	5,00	2,48	329,69
2013/14	1,89	2,12	3,19	35,78	43,87	66,80	40,35	16,76	7,40	3,30	1,58	1,20	224,25
2014/15	10,33	18,15	24,19	15,69	43,80	35,94	25,71	14,65	6,89	3,59	1,71	0,86	201,49
2015/16	3,53	4,89	2,56	28,96	37,66	22,55	50,70	40,61	10,47	2,94	0,92	0,50	206,29
2016/17	5,95	26,37	10,19	3,56	35,43	14,84	5,71	3,82	2,10	2,30	4,37	1,77	116,42
2017/18	1,31	1,45	7,57	21,58	15,37	69,57	96,59	62,09	23,57	8,35	2,79	1,38	311,62

APORTACIÓN INTERCUENCA - CAMBIO CLIMÁTICO (Serie completa)

Masa 30400443.- Arroyo de la Balisa desde cabecera hasta confluencia con río Voltoya

	OCT	NOV	DIC	ENE	FEB	MAR	ABR	MAY	JUN	JUL	AGO	SEP	AÑO
MÍNIMO	0,00	0,00	0,00	0,00	0,00	0,00	0,00	0,00	0,00	0,00	0,00	0,00	0,05
MÁXIMO	0,57	3,33	5,95	6,33	4,97	4,50	4,02	3,79	2,86	1,42	0,73	0,39	22,97
PROMEDIO	0,06	0,20	0,37	0,71	0,88	0,88	0,68	0,47	0,27	0,13	0,06	0,03	4,75
PERCENTIL 10	0,00	0,00	0,01	0,02	0,02	0,02	0,02	0,02	0,02	0,01	0,00	0,00	0,29
PERCENTIL 25	0,01	0,01	0,03	0,06	0,07	0,06	0,05	0,05	0,04	0,02	0,01	0,00	0,64
MEDIANA	0,02	0,05	0,09	0,24	0,39	0,41	0,34	0,20	0,11	0,05	0,02	0,01	2,44
PERCENTIL 75	0,06	0,16	0,32	0,62	1,06	1,24	1,05	0,56	0,29	0,14	0,06	0,03	6,34
PERCENTIL 90	0,14	0,47	0,78	1,35	2,37	2,25	1,90	1,13	0,57	0,27	0,13	0,06	14,24
DESVIACIÓN TÍPICA	0,10	0,49	0,92	1,29	1,20	1,12	0,92	0,74	0,49	0,24	0,12	0,06	5,72
COEFICIENTE DE VARIACIÓN	1,74	2,45	2,50	1,82	1,37	1,27	1,35	1,57	1,80	1,82	1,89	1,87	1,21
COEFICIENTE DE SESGO	3,14	4,84	4,98	3,12	1,95	1,62	1,88	3,00	3,73	3,84	3,97	3,93	1,69
COEF. AUTOCORRELACIÓN													-0,05

AÑO	OCT	NOV	DIC	ENE	FEB	MAR	ABR	MAY	JUN	JUL	AGO	SEP	ANUAL
1940/41	0,22	0,40	0,31	0,42	3,33	3,46	3,26	3,77	2,86	1,42	0,73	0,39	20,59
1941/42	0,22	0,20	0,17	0,16	0,14	0,19	0,49	0,47	0,23	0,12	0,06	0,04	2,47
1942/43	0,08	0,07	0,05	0,22	0,26	0,17	0,41	0,44	0,22	0,11	0,06	0,04	2,11
1943/44	0,05	0,04	0,09	0,10	0,05	0,03	0,05	0,07	0,06	0,04	0,02	0,01	0,62
1944/45	0,02	0,02	0,05	0,05	0,06	0,06	0,03	0,01	0,02	0,01	0,01	0,00	0,34
1945/46	0,00	0,05	0,33	0,37	0,20	0,32	1,64	2,87	2,06	0,94	0,46	0,23	9,47
1946/47	0,12	0,07	0,05	0,05	2,28	4,50	3,18	1,69	0,92	0,48	0,26	0,19	13,80
1947/48	0,14	0,09	0,06	1,44	1,42	0,71	0,46	0,37	0,24	0,11	0,05	0,03	5,11
1948/49	0,02	0,02	0,02	0,01	0,01	0,01	0,01	0,03	0,04	0,02	0,01	0,08	0,29
1949/50	0,10	0,06	0,04	0,02	0,01	0,01	0,01	0,02	0,02	0,01	0,00	0,00	0,30
1950/51	0,00	0,01	0,15	1,24	2,58	2,69	1,41	0,69	0,32	0,15	0,07	0,03	9,36
1951/52	0,02	0,21	0,25	0,22	0,28	0,16	0,10	0,05	0,02	0,02	0,01	0,01	1,35
1952/53	0,01	0,00	0,02	0,06	0,04	0,03	0,01	0,01	0,03	0,02	0,01	0,00	0,23
1953/54	0,03	0,03	0,02	0,01	0,01	0,02	0,01	0,05	0,05	0,02	0,01	0,00	0,26
1954/55	0,00	0,02	0,03	0,28	0,90	0,79	0,39	0,20	0,09	0,04	0,02	0,01	2,77
1955/56	0,01	0,05	0,28	0,48	0,36	0,64	1,88	1,36	0,62	0,29	0,13	0,06	6,16
1956/57	0,04	0,02	0,01	0,02	0,02	0,02	0,01	0,02	0,01	0,01	0,00	0,00	0,18
1957/58	0,01	0,01	0,01	0,03	0,08	0,07	0,14	0,07	0,03	0,02	0,01	0,00	0,49
1958/59	0,00	0,00	0,10	0,49	0,30	0,24	0,13	0,07	0,04	0,02	0,01	0,05	1,45
1959/60	0,05	0,04	0,54	0,89	2,15	2,16	1,65	0,78	0,36	0,17	0,08	0,03	8,90
1960/61	0,57	3,33	5,35	6,33	3,02	1,62	0,75	0,36	0,17	0,08	0,04	0,02	21,64
1961/62	0,06	0,08	0,14	0,62	0,47	0,78	0,44	0,29	0,13	0,06	0,03	0,02	3,12
1962/63	0,02	0,02	0,02	0,20	0,52	0,75	0,46	0,23	0,11	0,06	0,03	0,01	2,42
1963/64	0,01	0,59	1,74	0,99	0,95	1,80	1,53	0,78	0,35	0,18	0,08	0,04	9,04
1964/65	0,02	0,01	0,01	0,04	0,05	0,14	0,08	0,04	0,02	0,01	0,00	0,00	0,43
1965/66	0,05	0,08	0,33	3,63	4,91	3,93	2,30	1,23	0,56	0,26	0,12	0,05	17,44
1966/67	0,45	0,88	0,51	0,29	0,16	0,12	0,06	0,04	0,02	0,01	0,01	0,00	2,55
1967/68	0,01	0,15	0,32	0,18	0,27	0,36	0,20	0,10	0,05	0,02	0,01	0,00	1,67
1968/69	0,00	0,01	0,06	0,08	0,06	0,18	0,17	0,09	0,05	0,02	0,01	0,02	0,75
1969/70	0,03	0,03	0,04	0,59	0,83	0,48	0,23	0,11	0,05	0,02	0,01	0,00	2,42
1970/71	0,00	0,00	0,01	0,06	0,08	0,04	0,05	0,20	0,23	0,11	0,05	0,02	0,85
1971/72	0,01	0,01	0,02	0,06	0,63	0,78	0,40	0,20	0,09	0,04	0,02	0,02	2,28
1972/73	0,09	0,14	0,43	0,44	0,30	0,17	0,09	0,05	0,03	0,02	0,01	0,00	1,76
1973/74	0,00	0,03	0,07	0,33	0,67	0,91	0,88	0,43	0,19	0,09	0,04	0,02	3,67
1974/75	0,01	0,01	0,02	0,04	0,07	0,08	0,06	0,05	0,04	0,02	0,01	0,01	0,44
1975/76	0,00	0,00	0,02	0,01	0,02	0,02	0,02	0,01	0,01	0,02	0,01	0,01	0,16
1976/77	0,14	0,67	1,14	2,94	4,83	3,36	1,93	0,95	0,50	0,25	0,12	0,05	16,89
1977/78	0,07	0,08	0,11	0,21	0,64	1,90	0,91	0,56	0,27	0,12	0,06	0,03	4,95
1978/79	0,01	0,01	0,13	0,60	3,24	3,94	4,02	2,02	0,90	0,42	0,19	0,09	15,57
1979/80	0,37	0,50	0,36	0,36	0,26	0,25	0,22	0,20	0,11	0,05	0,02	0,01	2,73
1980/81	0,01	0,02	0,01	0,01	0,01	0,02	0,02	0,02	0,01	0,01	0,00	0,00	0,15
1981/82	0,00	0,00	0,08	0,62	0,43	0,37	0,17	0,08	0,05	0,02	0,01	0,01	1,84
1982/83	0,02	0,04	0,09	0,06	0,03	0,02	0,02	0,05	0,03	0,01	0,01	0,00	0,38
1983/84	0,00	0,01	0,07	0,35	0,65	0,53	0,47	0,36	0,27	0,12	0,06	0,02	2,89
1984/85	0,01	0,10	0,21	0,21	0,48	0,40	0,24	0,12	0,07	0,03	0,01	0,01	1,90
1985/86	0,00	0,01	0,07	0,26	0,86	1,25	0,63	0,32	0,14	0,07	0,03	0,02	3,66
1986/87	0,05	0,05	0,06	0,19	1,06	1,40	0,81	0,39	0,18	0,08	0,04	0,02	4,32
1987/88	0,04	0,08	0,11	0,18	0,24	0,12	0,20	0,27	0,15	0,09	0,04	0,02	1,53
1988/89	0,01	0,00	0,00	0,00	0,00	0,00	0,06	0,08	0,05	0,02	0,01	0,01	0,26
1989/90	0,00	0,02	0,71	0,97	0,90	0,46	0,22	0,11	0,05	0,02	0,01	0,00	3,45
1990/91	0,01	0,06	0,08	0,17	0,16	0,42	0,32	0,16	0,07	0,03	0,02	0,01	1,50
1991/92	0,01	0,01	0,01	0,01	0,00	0,00	0,00	0,00	0,00	0,00	0,00	0,00	0,05
1992/93	0,10	0,18	0,13	0,07	0,03	0,02	0,01	0,02	0,02	0,01	0,00	0,00	0,59
1993/94	0,40	0,80	0,88	1,32	1,06	0,80	0,36	0,22	0,15	0,07	0,03	0,01	6,09
1994/95	0,01	0,15	0,09	0,09	0,15	0,15	0,07	0,03	0,02	0,01	0,00	0,00	0,77
1995/96	0,00	0,00	0,03	0,97	1,63	1,21	1,34	0,87	0,44	0,20	0,09	0,04	6,84
1996/97	0,02	0,02	0,41	2,72	1,99	1,09	0,50	0,25	0,15	0,07	0,04	0,02	7,29
1997/98	0,01	2,52	5,95	6,10	3,97	2,10	1,11	0,63	0,33	0,15	0,07	0,03	22,97
1998/99	0,03	0,02	0,01	0,07	0,06	0,06	0,03	0,04	0,02	0,01	0,00	0,00	0,37
1999/00	0,09	0,22	0,19	0,18	0,09	0,05	0,05	0,13	0,07	0,03	0,01	0,01	1,13
2000/01	0,01	0,29	1,34	5,87	4,97	4,13	2,27	1,09	0,49	0,23	0,10	0,05	20,85
2001/02	0,06	0,06	0,03	0,04	0,03	0,03	0,03	0,02	0,02	0,01	0,00	0,00	0,34
2002/03	0,05	0,13	0,57	2,82	2,05	1,87	1,13	0,68	0,31	0,14	0,06	0,03	9,84
2003/04	0,05	0,32	0,76	0,51	0,48	0,46	0,37	0,19	0,10	0,05	0,02	0,01	3,31
2004/05	0,01	0,13	0,11	0,07	0,04	0,04	0,02	0,01	0,01	0,00	0,00	0,00	0,44
2005/06	0,03	0,77	0,83	1,04	0,95	1,85	1,10	0,58	0,26	0,12	0,06	0,03	7,62
2006/07	0,08	0,27	0,39	0,23	0,65	0,72	0,42	0,42	0,43	0,21	0,10	0,04	3,94
2007/08	0,05	0,02	0,02	0,02	0,01	0,01	0,02	0,32	0,69	0,34	0,16	0,07	1,73
2008/09	0,09	0,46	0,84	1,28	1,69	1,07	0,49	0,25	0,11	0,05	0,02	0,01	6,38
2009/10	0,01	0,00	0,07	0,85	1,18	1,76	1,18	0,64	0,30	0,14	0,07	0,03	6,23
2010/11	0,02	0,02	0,13	0,27	0,24	0,29	0,21	0,11	0,05	0,03	0,01	0,01	1,38
2011/12	0,00	0,04	0,05	0,03	0,02	0,01	0,05	0,13	0,05	0,03	0,01	0,01	0,43
2012/13	0,02	0,18	0,18	0,36	0,48	1,40	2,63	1,30	0,59	0,28	0,13	0,06	7,61
2013/14	0,05	0,05	0,08	1,28	2,00	2,46	1,15	0,56	0,25	0,12	0,05	0,02	8,08
2014/15	0,14	0,42	0,65	0,51	1,40	0,94	0,50	0,26	0,13	0,07	0,03	0,01	5,06
2015/16	0,01	0,01	0,00	0,73	1,13	0,98	1,15	0,97	0,53	0,27	0,14	0,08	6,00
2016/17	0,05	0,16	0,16	0,08	0,07	0,06	0,03	0,02	0,02	0,02	0,02	0,01	0,70
2017/18	0,01	0,00	0,01	0,36	0,73	2,10	3,65	3,79	2,44	1,25	0,62	0,32	15,27

APORTACIÓN INTERCUENCA - CAMBIO CLIMÁTICO (Serie completa)

Masa 30400444.- Río Voltoya desde confluencia con río Cardeña hasta límite LIC y ZEPA "Valles del Voltoya y El Zorita"

	OCT	NOV	DIC	ENE	FEB	MAR	ABR	MAY	JUN	JUL	AGO	SEP	AÑO
MÍNIMO	0,01	0,02	0,17	0,24	0,25	0,18	0,25	0,21	0,13	0,11	0,04	0,02	3,39
MÁXIMO	5,16	21,19	40,37	35,61	29,11	20,61	23,45	21,86	8,13	2,64	1,10	1,72	111,30
PROMEDIO	1,12	2,97	4,41	6,41	6,71	6,55	4,91	3,52	1,77	0,67	0,28	0,24	39,55
PERCENTIL 10	0,07	0,24	0,58	0,89	0,68	0,65	1,01	0,80	0,42	0,17	0,08	0,04	9,66
PERCENTIL 25	0,17	0,47	1,04	1,56	1,84	2,52	1,78	1,27	0,73	0,28	0,12	0,08	17,98
MEDIANA	0,64	1,52	2,38	3,97	5,30	5,62	3,88	2,45	1,23	0,47	0,21	0,15	34,91
PERCENTIL 75	1,40	3,68	6,15	8,49	8,48	9,57	6,70	5,02	2,17	0,81	0,36	0,30	56,22
PERCENTIL 90	3,20	8,58	8,85	15,20	16,46	14,27	9,64	6,74	3,64	1,23	0,60	0,49	77,91
DESVIACIÓN TÍPICA	1,32	3,79	6,01	7,09	5,97	5,24	4,30	3,30	1,64	0,58	0,24	0,28	25,63
COEFICIENTE DE VARIACIÓN	1,17	1,27	1,37	1,11	0,89	0,80	0,88	0,94	0,93	0,87	0,84	1,19	0,65
COEFICIENTE DE SESGO	1,51	2,27	3,50	2,04	1,30	0,89	1,80	2,64	1,92	1,80	1,64	3,19	0,72
COEF. AUTOCORRELACIÓN													-0,12

AÑO	OCT	NOV	DIC	ENE	FEB	MAR	ABR	MAY	JUN	JUL	AGO	SEP	ANUAL
1940/41	2,20	3,82	2,20	1,51	29,11	14,35	11,76	10,32	5,88	2,37	1,10	0,52	85,15
1941/42	0,28	1,46	1,11	0,88	0,54	6,78	6,24	3,23	1,23	0,44	0,16	0,60	22,96
1942/43	3,24	2,50	3,38	5,52	3,31	6,08	10,76	6,74	2,85	1,14	0,56	1,17	47,23
1943/44	1,75	1,08	1,94	1,53	0,51	0,90	2,40	2,67	1,71	0,60	0,22	0,38	15,72
1944/45	0,90	1,04	2,00	1,00	6,10	2,45	0,90	0,52	0,55	0,33	0,11	0,04	15,93
1945/46	0,11	3,56	7,50	4,43	3,15	6,23	23,45	21,86	8,13	2,48	0,91	0,41	82,21
1946/47	0,22	0,27	0,52	1,07	16,75	20,61	8,66	3,65	1,76	0,81	0,42	0,54	55,29
1947/48	1,09	0,91	0,58	12,96	6,69	3,48	3,64	5,04	2,65	0,73	0,25	0,12	38,13
1948/49	0,91	0,73	1,68	1,80	0,97	2,11	1,16	1,24	1,48	0,82	0,32	1,39	14,61
1949/50	1,27	1,19	1,31	0,96	0,77	0,67	0,35	0,64	0,54	0,18	0,07	0,04	8,00
1950/51	0,25	0,49	2,55	9,28	11,77	14,70	5,80	3,87	1,66	0,58	0,27	0,32	51,54
1951/52	0,34	11,94	6,85	5,94	6,45	6,18	11,90	6,49	2,26	0,98	0,47	0,43	60,21
1952/53	0,27	0,13	1,23	1,71	1,34	1,36	2,23	1,41	0,97	0,33	0,12	0,06	11,15
1953/54	2,08	1,77	7,05	3,22	2,89	4,18	1,77	1,68	0,93	0,30	0,12	0,06	26,06
1954/55	0,03	1,77	1,59	5,04	8,56	5,74	2,86	1,49	0,77	0,26	0,11	0,06	28,28
1955/56	0,20	2,92	5,35	8,94	7,06	18,21	19,00	10,35	4,83	1,71	0,71	0,46	79,74
1956/57	0,67	0,34	0,17	0,24	0,25	0,18	0,25	0,72	0,33	0,11	0,04	0,10	3,39
1957/58	0,60	0,63	0,63	0,69	1,54	1,67	2,11	0,94	0,53	0,22	0,09	0,05	9,70
1958/59	0,10	0,07	6,10	9,46	4,97	7,19	3,30	2,39	1,17	0,42	0,31	1,72	37,20
1959/60	3,16	3,09	7,38	7,05	17,22	11,74	5,58	2,75	1,23	0,43	0,17	0,09	59,88
1960/61	5,16	10,26	14,43	15,12	6,71	3,43	1,55	0,73	0,50	0,28	0,10	0,19	58,45
1961/62	1,20	6,53	6,17	15,40	5,86	13,31	7,98	5,34	2,20	0,75	0,30	0,24	65,27
1962/63	0,83	1,13	1,03	13,03	10,06	7,05	6,00	2,47	1,16	0,67	0,23	0,38	44,06
1963/64	0,22	9,15	19,69	7,37	9,83	15,09	9,10	3,51	1,81	0,88	0,34	0,15	77,13
1964/65	0,26	0,10	0,65	4,13	5,59	11,17	3,49	1,54	0,57	0,20	0,08	0,16	27,93
1965/66	2,62	2,51	4,27	9,65	16,52	11,22	7,73	3,66	1,75	0,60	0,24	0,13	60,89
1966/67	4,30	7,26	2,59	2,41	2,63	3,09	1,48	0,98	0,42	0,14	0,06	0,03	25,39
1967/68	0,34	3,09	2,84	1,66	4,63	5,68	4,02	2,18	0,81	0,28	0,11	0,05	25,66
1968/69	0,02	1,16	1,62	1,97	4,32	7,64	4,77	3,82	1,52	0,54	0,21	0,50	28,07
1969/70	0,73	0,94	0,89	14,82	6,54	4,24	1,96	0,92	0,39	0,13	0,08	0,03	31,66
1970/71	0,01	0,22	0,53	1,24	1,06	0,89	2,05	7,33	6,95	2,04	0,79	0,31	23,40
1971/72	0,16	0,39	0,68	1,47	15,57	13,45	4,83	3,40	1,28	0,45	0,18	0,25	42,09
1972/73	5,15	5,59	8,07	6,94	4,03	2,71	1,67	1,07	0,68	0,23	0,09	0,04	36,28
1973/74	0,03	1,01	2,66	6,60	6,24	10,61	6,95	4,04	1,52	0,57	0,23	0,09	40,56
1974/75	0,09	0,46	0,38	3,22	5,06	5,66	5,26	4,98	2,96	0,94	0,37	0,27	29,65
1975/76	0,17	0,16	0,78	0,89	1,70	1,37	1,03	0,90	0,41	0,34	0,19	0,48	8,45
1976/77	3,18	9,22	8,04	21,28	17,17	10,05	5,14	2,43	1,91	0,77	0,42	0,17	79,80
1977/78	1,00	0,75	3,77	5,57	14,24	14,15	8,54	6,76	3,33	1,13	0,45	0,19	59,88
1978/79	0,09	0,25	2,39	8,94	16,62	14,23	13,01	5,28	2,07	0,81	0,32	0,21	64,23
1979/80	3,79	4,04	2,36	2,46	2,28	2,78	1,80	2,68	1,23	0,39	0,31	0,15	24,26
1980/81	0,22	0,38	0,25	0,25	0,38	0,41	1,20	1,70	0,60	0,25	0,10	0,06	5,80
1981/82	0,07	0,02	1,98	8,58	5,98	3,99	2,34	0,95	0,95	0,26	0,11	0,07	25,29
1982/83	0,34	2,19	3,40	1,53	0,74	0,48	0,98	2,17	0,78	0,27	0,12	0,09	13,07
1983/84	0,04	1,99	3,08	4,46	4,36	4,55	3,98	5,25	3,63	1,11	0,44	0,17	33,05
1984/85	0,13	4,25	4,26	6,22	7,99	5,57	3,77	1,75	0,84	0,27	0,11	0,04	35,20
1985/86	0,02	0,18	0,90	1,85	4,44	4,21	2,17	1,10	0,42	0,15	0,06	0,14	15,64
1986/87	2,22	1,77	1,71	5,32	11,52	8,04	4,74	1,90	0,76	0,54	0,22	0,10	38,83
1987/88	1,05	1,99	8,82	12,85	7,94	4,26	6,42	6,15	2,95	1,37	0,50	0,19	54,49
1988/89	0,37	0,61	0,58	0,41	0,45	0,39	1,58	1,28	1,16	0,34	0,14	0,15	7,47
1989/90	0,07	10,33	40,37	19,27	12,05	5,94	5,81	2,38	0,95	0,35	0,15	0,07	97,72
1990/91	0,98	3,68	3,08	3,52	4,16	18,61	10,28	4,41	1,88	0,63	0,25	0,16	51,64
1991/92	0,67	0,75	1,16	0,90	0,51	0,26	0,54	0,21	0,49	0,18	0,10	0,12	5,89
1992/93	1,35	1,65	1,69	0,88	0,48	0,74	0,40	0,88	1,00	0,31	0,12	0,07	9,55
1993/94	4,30	13,71	6,45	8,24	7,92	5,09	1,77	2,10	1,09	0,38	0,16	0,06	51,28
1994/95	0,49	1,29	0,57	0,81	1,28	1,17	0,36	0,22	0,13	0,11	0,04	0,02	6,50
1995/96	0,01	0,38	2,79	35,61	21,67	13,41	9,08	7,35	3,07	1,05	0,44	0,22	95,07
1996/97	0,14	0,26	11,95	23,99	10,43	5,11	1,94	1,04	0,95	0,38	0,19	0,17	56,54
1997/98	0,30	21,19	23,10	24,50	16,44	7,69	5,86	6,63	3,66	1,14	0,46	0,34	111,30
1998/99	0,81	0,38	0,34	2,27	1,48	1,77	0,68	1,26	0,44	0,15	0,06	0,08	9,72
1999/00	1,20	1,58	1,44	1,84	0,91	0,62	2,80	4,11	1,57	0,50	0,20	0,08	16,86
2000/01	0,24	2,27	12,61	30,85	21,02	19,57	6,84	3,71	1,44	0,54	0,22	0,13	99,45
2001/02	1,64	1,44	0,74	2,54	1,34	2,79	1,83	0,83	0,40	0,13	0,17	0,29	14,13
2002/03	1,14	2,83	7,91	15,90	14,10	11,66	9,37	6,16	2,26	0,82	0,34	0,18	72,68
2003/04	3,80	8,33	13,30	5,87	4,78	6,21	5,15	3,87	1,66	0,55	0,24	0,09	53,85
2004/05	1,38	3,67	3,04	1,89	2,39	2,45	1,30	0,56	0,31	0,11	0,05	0,02	17,17
2005/06	1,41	7,30	5,28	6,16	4,05	10,11	4,94	2,35	0,98	0,37	0,16	0,14	43,25
2006/07	2,21	9,18	7,87	3,65	8,19	5,23	7,04	8,87	4,55	1,90	0,84	0,40	59,93
2007/08	0,81	0,39	0,38	0,64	0,49	0,32	2,13	5,69	5,96	2,31	0,91	0,41	20,43
2008/09	3,97	7,28	8,92	9,17	11,83	6,69	3,47	1,59	0,73	0,32	0,13	0,06	54,16
2009/10	0,09	0,13	1,10	5,29	7,06	8,13	5,14	3,60	1,39	0,64	0,25	0,16	32,97
2010/11	0,17	0,60	3,32	3,86	3,81	7,43	6,51	5,19	2,55	1,00	0,40	0,16	34,98
2011/12	0,16	2,53	2,17	1,17	0,90	0,49	1,10	1,35	0,43	0,19	0,08	0,18	10,75
2012/13	1,19	2,58	1,92	3,56	2,73	7,01	7,27	3,87	1,52	0,62	0,25	0,11	32,63
2013/14	0,33	0,42	1,06	5,67	6,71	6,46	4,42	1,77	0,74	0,36	0,14	0,14	28,22
2014/15	2,65	5,38	6,59	4,04	8,23	5,09	3,32	1,59	0,90	0,39	0,16	0,08	38,42
2015/16	0,61	0,83	0,64	3,89	5,55	4,93	6,76	6,53	3,26	1,18	0,46	0,19	34,83
2016/17	1,63	3,72	2,92	1,45	8,06	4,24	1,59	0,73	0,40	0,73	0,69	0,32	26,48
2017/18	0,18	0,37	1,04	3,75	4,55	17,35	15,59	11,33	6,17	2,64	1,00	0,55	64,51

APORTACIÓN INTERCUENCA - CAMBIO CLIMÁTICO (Serie completa)

Masa 30400446.- Río Eresma desde confluencia con río Voltoya hasta confluencia con arroyo del Cuadrón

	OCT	NOV	DIC	ENE	FEB	MAR	ABR	MAY	JUN	JUL	AGO	SEP	AÑO
MÍNIMO	0,27	0,19	2,00	3,19	1,67	2,65	4,18	2,79	2,54	1,12	0,47	0,22	51,37
MÁXIMO	36,70	87,10	161,25	161,85	129,38	126,66	119,92	96,01	41,69	19,14	6,98	13,33	603,50
PROMEDIO	5,94	15,84	23,72	34,70	37,49	40,04	33,86	27,20	15,03	6,08	2,82	2,02	244,73
PERCENTIL 10	0,67	1,89	3,83	5,54	6,20	9,39	9,71	9,42	5,89	2,43	1,01	0,65	86,93
PERCENTIL 25	1,51	3,50	6,82	10,59	15,00	18,95	16,16	15,52	7,91	3,22	1,46	0,88	140,20
MEDIANA	3,65	9,59	13,17	25,52	28,39	33,05	28,84	22,96	12,31	4,88	2,49	1,66	226,45
PERCENTIL 75	7,76	21,20	30,53	44,85	48,84	59,50	42,40	34,79	18,52	7,68	3,82	2,67	341,12
PERCENTIL 90	13,82	39,59	54,22	84,67	77,94	78,54	57,40	47,67	29,74	11,28	5,32	3,28	414,91
DESVIACIÓN TÍPICA	6,68	17,09	27,74	33,54	30,44	27,87	23,46	17,84	9,68	3,84	1,65	1,88	134,17
COEFICIENTE DE VARIACIÓN	1,12	1,08	1,17	0,97	0,81	0,70	0,69	0,66	0,64	0,63	0,58	0,93	0,55
COEFICIENTE DE SESGO	2,17	1,76	2,57	1,75	1,17	0,84	1,33	1,47	1,10	1,18	0,69	3,42	0,69
COEF. AUTOCORRELACIÓN													-0,08

AÑO	OCT	NOV	DIC	ENE	FEB	MAR	ABR	MAY	JUN	JUL	AGO	SEP	ANUAL
1940/41	25,49	39,36	12,30	9,66	129,38	94,58	85,03	78,70	41,69	14,89	6,37	3,16	540,62
1941/42	1,72	8,89	5,11	5,17	2,87	70,15	40,61	15,97	6,64	2,46	1,31	4,62	165,52
1942/43	20,30	11,34	11,37	37,83	14,96	24,96	56,30	23,86	8,97	4,84	2,38	6,82	223,93
1943/44	9,21	5,97	12,86	5,75	1,67	10,99	28,16	15,51	12,24	3,73	1,11	3,19	110,39
1944/45	7,90	6,54	6,86	3,19	30,46	14,73	4,42	2,79	4,51	1,80	0,60	0,25	84,04
1945/46	1,96	30,65	35,15	16,99	15,12	33,47	98,97	96,01	36,51	11,14	4,27	2,28	382,54
1946/47	1,53	2,98	3,97	5,56	75,34	126,66	47,30	23,04	10,86	4,93	3,00	5,30	310,45
1947/48	10,38	5,72	3,13	68,05	38,05	21,01	27,93	25,75	10,52	2,60	0,97	0,74	214,85
1948/49	7,00	3,35	6,81	5,63	4,33	7,90	4,87	8,36	7,09	3,04	1,20	13,33	72,91
1949/50	7,78	15,95	9,88	4,54	7,07	7,78	4,18	9,32	4,55	1,29	0,47	0,35	73,16
1950/51	0,62	2,86	11,65	40,25	48,70	58,90	41,17	34,02	18,60	7,32	3,45	2,17	269,71
1951/52	2,65	38,11	26,13	24,63	22,04	31,47	54,04	34,25	12,56	5,47	3,00	2,45	256,81
1952/53	4,49	6,62	14,42	15,49	11,05	13,25	21,41	15,79	10,24	4,13	2,21	2,64	121,74
1953/54	9,74	9,72	30,22	18,67	28,41	27,46	15,83	24,03	11,59	3,68	3,19	2,43	184,97
1954/55	3,32	9,35	9,34	37,38	45,07	33,06	19,81	13,11	9,59	4,02	2,60	1,71	188,36
1955/56	1,11	11,35	26,55	38,06	29,32	70,33	93,58	52,77	28,02	11,26	5,11	2,71	370,17
1956/57	4,40	3,91	3,48	5,65	10,54	10,66	11,51	17,06	9,74	3,21	1,78	1,64	83,58
1957/58	5,25	8,09	6,91	12,52	19,41	23,60	27,64	12,94	9,56	6,09	3,56	3,47	139,03
1958/59	4,72	4,76	31,62	50,53	22,71	34,61	22,24	19,18	12,38	4,78	3,60	7,74	218,84
1959/60	15,01	19,80	58,06	50,60	84,05	69,57	42,47	24,43	12,80	5,80	3,86	3,25	389,68
1960/61	23,38	66,91	79,65	84,60	53,63	32,92	18,10	11,87	8,42	3,65	1,61	0,99	385,72
1961/62	4,89	31,89	44,23	62,68	29,56	59,70	42,20	33,78	17,76	6,97	3,08	1,65	338,39
1962/63	3,70	5,40	6,18	54,16	45,40	41,30	41,60	30,93	18,62	9,63	4,39	2,89	264,21
1963/64	2,12	40,04	81,47	32,94	48,88	72,19	51,42	32,54	16,79	9,44	4,08	1,85	393,76
1964/65	1,79	1,24	2,27	19,21	23,34	46,23	26,41	13,96	5,64	2,05	0,86	0,72	143,73
1965/66	11,42	21,26	30,63	88,75	104,77	79,35	53,20	29,26	20,06	7,92	3,66	1,81	452,07
1966/67	16,06	32,86	16,80	15,24	15,55	23,23	13,61	13,32	7,98	2,84	1,21	0,54	159,25
1967/68	1,05	12,44	14,44	8,51	20,51	26,76	27,10	19,17	9,04	3,38	1,46	0,66	144,52
1968/69	0,39	3,80	9,53	13,53	17,93	44,90	27,95	34,23	16,56	6,94	2,86	3,49	182,10
1969/70	8,31	9,76	10,36	70,09	41,99	26,63	16,84	11,11	5,92	2,45	1,23	0,55	205,24
1970/71	0,33	0,96	2,46	7,59	8,50	8,30	17,24	47,11	41,27	13,64	5,58	2,39	155,36
1971/72	1,59	2,85	5,44	12,70	74,67	65,34	40,51	41,42	30,79	9,87	4,04	3,33	292,54
1972/73	36,70	44,61	48,20	34,71	22,33	18,86	15,67	13,44	11,32	3,98	1,70	0,73	252,26
1973/74	0,96	3,56	9,04	37,66	41,94	59,71	49,01	34,88	12,95	5,55	2,44	1,16	258,86
1974/75	0,78	1,64	2,00	13,97	22,58	24,26	28,81	29,54	20,72	7,34	2,97	1,54	156,15
1975/76	1,36	1,94	4,75	4,71	7,86	10,97	15,93	19,07	6,63	4,36	1,91	1,79	81,29
1976/77	15,61	52,32	49,16	97,72	111,29	68,73	38,21	23,97	26,73	10,99	6,49	2,74	503,97
1977/78	7,35	6,38	26,56	36,73	75,28	83,68	49,03	50,83	27,89	9,67	3,89	1,91	379,21
1978/79	1,12	1,62	14,84	51,15	97,07	78,01	70,50	34,49	16,18	7,47	3,55	1,88	377,87
1979/80	13,00	27,51	17,58	29,68	27,85	33,25	29,35	37,81	15,40	5,26	2,53	1,21	240,44
1980/81	1,76	2,61	9,69	5,50	4,14	10,15	14,82	22,89	6,52	2,49	0,98	0,68	82,24
1981/82	0,47	0,19	4,88	29,84	25,83	21,78	15,06	7,44	7,06	2,38	1,03	0,51	116,47
1982/83	2,45	18,52	30,18	13,25	6,30	5,05	6,41	21,66	5,65	2,00	0,82	0,64	112,91
1983/84	0,27	5,81	11,59	24,66	25,99	24,58	37,35	41,10	31,30	10,14	4,39	1,99	219,17
1984/85	1,41	19,71	24,33	26,07	45,39	33,04	26,68	15,33	8,53	3,21	1,46	0,69	205,87
1985/86	0,43	0,80	4,06	9,94	22,89	30,22	19,62	17,11	6,80	2,64	1,20	0,77	116,48
1986/87	6,91	9,46	10,68	26,14	59,54	52,26	32,94	16,15	7,82	4,11	2,00	0,97	228,97
1987/88	5,76	13,04	43,48	68,16	47,43	24,28	38,48	43,36	28,87	19,14	6,98	3,06	342,04
1988/89	2,36	3,48	5,19	4,23	5,01	9,86	17,19	16,90	17,11	5,70	2,31	1,21	90,56
1989/90	0,68	44,90	161,25	84,85	54,97	29,53	28,87	15,54	7,28	2,99	1,37	0,67	432,90
1990/91	3,84	16,54	15,84	24,97	23,63	90,63	55,95	31,40	15,66	6,11	2,84	1,44	288,85
1991/92	3,25	5,85	8,52	6,26	3,86	2,65	6,49	3,26	5,81	3,20	1,47	0,77	51,37
1992/93	6,32	11,34	15,45	9,62	5,97	10,83	7,11	15,00	16,27	5,91	2,29	0,98	107,10
1993/94	22,03	55,11	32,62	48,34	44,32	39,42	14,23	17,83	10,26	3,66	1,67	0,78	290,28
1994/95	2,39	11,79	6,74	17,51	28,37	27,63	6,67	5,45	2,86	1,51	0,63	0,32	111,87
1995/96	0,29	1,92	14,85	146,12	116,32	66,31	75,02	66,77	28,86	11,33	5,38	2,68	535,84
1996/97	1,84	2,57	54,10	120,30	66,90	41,68	17,05	13,29	14,45	7,21	3,84	1,92	345,17
1997/98	1,91	87,10	123,30	117,97	84,01	41,94	34,98	44,68	30,36	10,35	4,69	2,47	583,76
1998/99	3,70	3,11	4,15	13,77	10,67	18,39	12,34	17,91	9,00	3,22	1,38	0,84	98,50
1999/00	7,47	10,20	14,39	14,92	9,95	6,45	29,51	37,78	16,16	5,60	2,43	1,11	155,97
2000/01	1,38	19,29	75,35	161,85	118,24	112,30	53,53	33,72	16,08	6,80	3,28	1,68	603,50
2001/02	6,65	6,96	3,53	14,31	8,80	15,20	12,40	9,46	6,42	2,29	1,13	1,08	88,23
2002/03	7,47	19,27	54,50	89,83	62,15	72,91	55,84	38,60	15,96	6,61	3,23	1,79	428,17
2003/04	11,44	42,82	76,41	45,00	39,12	48,04	37,33	33,95	18,31	6,75	3,15	1,51	363,84
2004/05	3,74	12,90	11,32	8,32	8,28	11,74	10,71	5,62	3,00	1,12	0,48	0,22	77,46
2005/06	3,43	26,64	25,88	32,26	25,71	55,32	31,47	17,47	7,96	3,59	1,70	0,94	232,37
2006/07	8,06	39,40	45,46	18,97	43,64	38,67	34,49	42,73	29,48	13,06	5,73	2,70	322,38
2007/08	3,27	1,96	2,39	5,41	6,66	5,63	21,25	38,89	38,94	16,50	6,82	3,08	150,81
2008/09	10,00	23,44	41,04	52,65	65,36	49,54	24,69	15,60	7,90	3,84	1,81	0,88	296,73
2009/10	0,65	1,00	7,00	30,38	35,48	47,91	37,75	28,75	15,04	8,73	3,74	1,79	218,20
2010/11	1,36	4,99	22,73	27,99	22,94	42,39	39,66	35,48	19,50	7,75	3,36	1,52	229,67
2011/12	0,92	12,17	11,66	6,53	4,83	5,03	13,70	20,15	7,60	3,27	1,43	0,88	88,17
2012/13	3,61	21,02	13,74	37,13	39,81	80,82	86,69	48,97	24,99	11,52	5,51	2,72	376,52
2013/14	2,36	2,69	4,48	44,39	54,86	78,20	47,16	19,70	8,69	3,93	1,85	1,40	269,72
2014/15	13,30	24,46	32,29	20,88	54,83	42,87	30,02	16,76	8,05	4,11	1,93	0,97	250,46
2015/16	4,16	5,74	3,21	34,38	45,67	29,62	59,95	49,33	14,99	4,79	1,76	0,90	254,50
2016/17	7,73	30,45	13,48	5,21	43,66	19,21	7,37	4,59	2,54	3,07	5,11	2,12	144,53
2017/18	1,50	1,83	8,62	26,07	21,40	91,42	119,92	81,43	35,12	13,87	5,30	2,74	409,22

APORTACIÓN INTERCUENCA - CAMBIO CLIMÁTICO (Serie completa)

Masa 30400448.- Río Eresma desde confluencia con arroyo del Cuadrón hasta confluencia con río Adaja

	OCT	NOV	DIC	ENE	FEB	MAR	ABR	MAY	JUN	JUL	AGO	SEP	AÑO
MÍNIMO	0,27	0,19	2,08	3,20	1,72	2,65	4,18	2,79	2,56	1,13	0,47	0,22	51,46
MÁXIMO	36,82	89,16	162,50	171,28	131,32	133,73	122,56	97,96	44,98	19,41	7,76	13,39	637,29
PROMEDIO	6,04	16,10	24,20	35,62	38,64	41,29	34,82	27,90	15,47	6,35	2,97	2,11	251,50
PERCENTIL 10	0,67	1,91	3,93	5,61	6,28	9,42	9,75	9,45	6,03	2,48	1,05	0,67	87,43
PERCENTIL 25	1,55	3,53	6,89	10,87	15,16	19,28	16,30	15,73	8,14	3,26	1,48	0,89	141,29
MEDIANA	3,70	9,65	13,31	25,75	28,56	33,86	29,55	23,50	12,51	5,31	2,56	1,77	232,10
PERCENTIL 75	7,84	21,47	31,00	45,79	50,33	60,65	45,84	35,88	18,80	8,41	4,06	2,73	349,59
PERCENTIL 90	14,00	39,98	54,77	87,71	82,61	83,05	58,55	48,86	30,24	12,06	5,69	3,46	427,80
DESVIACIÓN TÍPICA	6,77	17,50	28,43	34,80	31,74	29,18	24,30	18,40	10,04	4,06	1,78	1,92	140,47
COEFICIENTE DE VARIACIÓN	1,12	1,09	1,18	0,98	0,82	0,71	0,70	0,66	0,65	0,64	0,60	0,91	0,56
COEFICIENTE DE SESGO	2,16	1,81	2,55	1,78	1,18	0,88	1,30	1,47	1,12	1,16	0,74	3,23	0,72
COEF. AUTOCORRELACIÓN													-0,08

AÑO	OCT	NOV	DIC	ENE	FEB	MAR	ABR	MAY	JUN	JUL	AGO	SEP	ANUAL
1940/41	25,80	39,66	12,51	10,13	131,32	97,40	87,91	82,73	44,98	17,12	7,76	4,02	561,34
1941/42	2,21	9,30	5,42	5,37	3,00	70,33	41,14	16,48	6,96	2,67	1,45	4,70	169,03
1942/43	20,36	11,38	11,42	37,97	15,12	25,06	56,57	24,16	9,17	4,98	2,47	6,88	225,54
1943/44	9,26	6,02	12,94	5,83	1,72	11,03	28,19	15,54	12,26	3,74	1,12	3,20	110,84
1944/45	7,91	6,56	6,88	3,20	30,47	14,74	4,42	2,79	4,52	1,81	0,61	0,26	84,18
1945/46	1,96	30,68	35,39	17,26	15,29	33,63	99,95	97,96	38,20	12,26	4,96	2,71	390,27
1946/47	1,77	3,14	4,08	5,67	79,69	133,73	51,27	25,59	12,48	5,99	3,67	5,73	332,80
1947/48	10,64	5,88	3,23	68,67	38,75	21,46	28,25	26,01	10,71	2,72	1,05	0,79	218,17
1948/49	7,03	3,37	6,83	5,65	4,34	7,91	4,88	8,39	7,13	3,08	1,23	13,39	73,23
1949/50	7,84	16,00	9,92	4,56	7,08	7,80	4,18	9,33	4,56	1,30	0,47	0,35	73,41
1950/51	0,62	2,86	11,73	40,55	49,65	60,69	42,38	34,71	18,97	7,54	3,58	2,24	275,51
1951/52	2,69	38,55	26,57	25,02	22,39	31,69	54,21	34,35	12,61	5,52	3,03	2,46	259,10
1952/53	4,50	6,63	14,45	15,54	11,09	13,29	21,43	15,80	10,25	4,14	2,22	2,64	121,97
1953/54	9,76	9,75	30,24	18,68	28,41	27,49	15,85	24,07	11,64	3,71	3,21	2,44	185,26
1954/55	3,32	9,39	9,43	37,82	46,74	34,63	20,74	13,67	9,89	4,20	2,70	1,77	194,28
1955/56	1,15	11,88	28,55	40,65	31,33	73,62	98,18	55,97	29,75	12,28	5,66	3,00	392,03
1956/57	4,55	3,99	3,53	5,69	10,60	10,73	11,55	17,10	9,78	3,23	1,79	1,65	84,19
1957/58	5,26	8,10	6,92	12,57	19,61	23,79	27,91	13,08	9,64	6,15	3,59	3,48	140,10
1958/59	4,73	4,77	31,84	51,43	23,32	35,26	22,69	19,44	12,55	4,88	3,66	7,78	222,35
1959/60	15,08	19,87	59,35	52,80	89,63	75,00	46,32	26,58	13,97	6,49	4,23	3,45	412,76
1960/61	24,20	71,89	86,14	90,49	56,89	34,99	19,24	12,52	8,79	3,88	1,74	1,06	411,82
1961/62	5,01	32,06	44,76	66,55	31,70	63,34	44,40	35,29	18,53	7,43	3,32	1,78	354,17
1962/63	3,77	5,46	6,22	54,48	46,22	42,35	42,46	31,44	18,89	9,80	4,48	2,94	268,51
1963/64	2,15	40,52	83,07	33,92	50,56	75,15	53,95	33,95	17,53	9,88	4,31	1,98	406,95
1964/65	1,87	1,28	2,29	19,25	23,40	46,63	26,64	14,09	5,71	2,09	0,88	0,74	144,87
1965/66	11,51	21,49	31,22	92,59	111,37	84,64	57,14	31,67	21,34	8,68	4,07	2,02	477,74
1966/67	16,59	34,26	17,60	15,83	16,03	23,80	13,97	13,60	8,15	2,94	1,27	0,57	164,61
1967/68	1,06	12,72	14,94	8,78	21,04	27,68	27,77	19,59	9,26	3,51	1,53	0,70	148,59
1968/69	0,41	3,88	9,78	13,93	18,55	47,09	29,87	35,65	17,34	7,41	3,11	3,65	190,66
1969/70	8,41	9,84	10,44	71,73	43,86	27,83	17,50	11,49	6,13	2,57	1,29	0,58	211,68
1970/71	0,35	0,97	2,47	7,71	8,66	8,40	17,52	48,19	42,23	14,23	5,89	2,55	159,17
1971/72	1,67	2,89	5,47	12,77	75,49	66,32	41,04	41,74	30,96	9,97	4,10	3,36	295,78
1972/73	36,82	44,88	49,10	35,72	23,04	19,31	15,95	13,66	11,48	4,07	1,75	0,76	256,54
1973/74	0,98	3,60	9,09	37,93	42,65	60,54	49,82	35,35	13,19	5,70	2,52	1,20	262,58
1974/75	0,80	1,70	2,08	14,08	22,72	24,46	28,97	29,68	20,84	7,41	3,01	1,57	157,32
1975/76	1,37	1,95	4,78	4,73	7,94	11,03	15,99	19,11	6,65	4,39	1,93	1,81	81,69
1976/77	15,77	52,79	49,86	101,03	117,02	73,07	41,03	25,57	27,67	11,56	6,80	2,90	525,06
1977/78	7,46	6,46	26,80	37,07	76,07	85,80	50,20	51,58	28,33	9,94	4,04	1,98	385,71
1978/79	1,16	1,64	15,23	52,37	103,69	85,91	77,06	38,15	18,09	8,60	4,16	2,20	408,26
1979/80	13,54	28,06	18,02	30,14	28,20	33,59	29,65	38,17	15,62	5,38	2,60	1,25	244,22
1980/81	1,79	2,64	9,71	5,52	4,15	10,18	14,86	22,93	6,54	2,50	0,99	0,68	82,49
1981/82	0,48	0,19	4,99	30,54	26,33	22,17	15,28	7,57	7,15	2,43	1,05	0,53	118,71
1982/83	2,52	18,62	30,36	13,38	6,38	5,13	6,46	21,74	5,70	2,03	0,83	0,65	113,78
1983/84	0,27	5,85	11,84	25,23	26,59	25,03	37,71	41,46	31,60	10,31	4,48	2,04	222,42
1984/85	1,44	20,14	25,06	26,81	46,68	34,09	27,39	15,76	8,77	3,36	1,54	0,73	211,77
1985/86	0,45	0,82	4,18	10,31	23,98	31,68	20,49	17,64	7,07	2,80	1,29	0,82	121,53
1986/87	6,98	9,55	10,82	26,57	60,86	53,56	34,02	16,76	8,14	4,30	2,10	1,03	234,69
1987/88	5,85	13,15	43,60	68,39	47,77	24,47	38,71	43,77	29,19	19,41	7,12	3,13	344,56
1988/89	2,40	3,50	5,21	4,24	5,02	9,86	17,25	16,95	17,16	5,73	2,33	1,22	90,87
1989/90	0,68	44,92	162,50	86,51	56,63	30,50	29,44	15,87	7,46	3,10	1,42	0,70	439,73
1990/91	3,87	16,67	16,00	25,27	23,93	91,20	56,32	31,62	15,78	6,18	2,88	1,46	291,18
1991/92	3,26	5,86	8,53	6,28	3,87	2,65	6,49	3,26	5,82	3,21	1,47	0,77	51,46
1992/93	6,47	11,68	15,76	9,80	6,06	10,89	7,15	15,07	16,34	5,95	2,31	0,99	108,46
1993/94	22,86	56,21	33,52	49,47	45,17	40,10	14,58	18,11	10,48	3,78	1,74	0,82	296,84
1994/95	2,42	12,03	6,91	17,69	28,71	27,93	6,82	5,54	2,91	1,54	0,64	0,33	113,47
1995/96	0,29	1,95	14,99	147,41	117,63	67,27	76,00	67,46	29,24	11,56	5,50	2,74	542,04
1996/97	1,88	2,59	54,59	122,21	68,34	42,58	17,54	13,58	14,69	7,36	3,93	1,97	351,26
1997/98	1,94	89,16	129,29	124,87	89,43	45,08	36,94	45,87	31,07	10,77	4,91	2,58	611,91
1998/99	3,77	3,15	4,18	13,95	10,80	18,50	12,41	17,97	9,04	3,24	1,39	0,85	99,24
1999/00	7,66	10,61	14,71	15,21	10,12	6,55	29,67	38,18	16,39	5,73	2,51	1,15	158,49
2000/01	1,41	19,50	77,13	171,28	125,03	119,33	57,45	35,93	17,23	7,49	3,65	1,87	637,29
2001/02	6,77	7,04	3,57	14,38	8,85	15,27	12,46	9,51	6,45	2,30	1,14	1,08	88,83
2002/03	7,50	19,42	55,19	93,24	64,57	75,12	57,31	39,57	16,46	6,91	3,39	1,88	440,56
2003/04	11,53	43,24	77,15	45,49	39,57	48,42	37,62	34,14	18,42	6,81	3,19	1,53	367,11
2004/05	3,76	13,05	11,51	8,42	8,35	11,80	10,75	5,64	3,01	1,13	0,49	0,22	78,13
2005/06	3,47	27,23	26,39	32,88	26,23	56,42	32,28	17,96	8,21	3,74	1,78	0,98	237,57
2006/07	8,18	39,75	45,94	19,27	44,19	39,22	34,84	43,15	29,93	13,33	5,87	2,78	326,43
2007/08	3,39	2,04	2,46	5,50	6,72	5,69	21,32	39,25	39,45	16,79	6,97	3,17	152,76
2008/09	10,07	23,64	41,41	53,18	65,99	49,94	24,91	15,72	7,96	3,87	1,83	0,89	299,40
2009/10	0,66	1,01	7,15	32,06	37,55	51,24	40,10	30,24	15,83	9,18	3,98	1,91	230,90
2010/11	1,44	5,05	23,11	28,83	23,61	43,01	40,09	35,74	19,64	7,83	3,41	1,54	233,30
2011/12	0,93	12,20	11,70	6,56	4,85	5,05	13,77	20,37	7,70	3,33	1,46	0,90	88,82
2012/13	3,64	21,42	14,19	37,79	40,45	82,36	89,48	50,51	25,81	11,97	5,75	2,84	386,23
2013/14	2,53	2,85	4,67	45,88	57,29	80,51	48,43	20,41	9,06	4,14	1,96	1,46	279,19
2014/15	13,42	24,79	32,83	21,29	55,45	43,28	30,26	16,93	8,14	4,17	1,96	0,98	253,51
2015/16	4,17	5,75	3,22	35,25	46,76	30,51	61,13	50,42	15,72	5,24	2,03	1,07	261,27
2016/17	7,84	30,66	13,69	5,33	43,74	19,27	7,40	4,62	2,56	3,09	5,13	2,14	145,46
2017/18	1,51	1,84	8,62	26,23	21,76	93,21	122,56	84,47	37,50	15,41	6,25	3,33	422,68

APORTACIÓN INTERCUENCA - CAMBIO CLIMÁTICO (Serie completa)

Masa 30400449.- Río Adaja desde la presa del embalse de Las Cogotas - Mingorría hasta su confluencia con el arroyo de los Diezgos (Encinares de los ríos Adaja y Voltoy

	OCT	NOV	DIC	ENE	FEB	MAR	ABR	MAY	JUN	JUL	AGO	SEP	AÑO
MÍNIMO	0,00	0,01	0,02	0,44	0,43	0,89	0,75	0,86	0,14	0,01	0,02	0,01	8,68
MÁXIMO	20,48	62,92	102,07	83,51	124,45	118,98	81,86	97,87	48,62	9,16	4,89	5,76	295,31
PROMEDIO	1,39	5,28	9,51	16,73	19,26	20,18	14,12	11,04	5,00	1,95	1,02	0,82	106,31
PERCENTIL 10	0,11	0,25	0,65	2,12	1,63	1,82	2,15	1,93	1,04	0,41	0,20	0,10	25,64
PERCENTIL 25	0,23	0,46	1,60	3,64	4,53	5,57	5,11	4,06	1,76	0,75	0,41	0,27	51,72
MEDIANA	0,51	1,67	3,97	9,57	13,38	13,84	10,91	8,33	3,32	1,30	0,65	0,59	86,00
PERCENTIL 75	1,19	5,31	11,21	20,06	24,31	26,55	20,42	14,12	6,30	2,92	1,51	1,08	140,58
PERCENTIL 90	2,91	13,18	24,51	40,89	43,34	42,03	25,96	18,45	9,49	4,49	2,47	1,35	208,33
DESVIACIÓN TÍPICA	2,85	9,72	15,19	19,09	21,34	19,95	12,99	12,64	6,29	1,65	0,91	0,99	70,86
COEFICIENTE DE VARIACIÓN	2,04	1,84	1,60	1,14	1,11	0,99	0,92	1,14	1,26	0,85	0,89	1,21	0,67
COEFICIENTE DE SESGO	4,75	3,63	3,63	1,74	2,33	2,05	2,33	4,62	4,57	1,49	1,48	3,34	0,79
COEF. AUTOCORRELACIÓN													-0,01

AÑO	OCT	NOV	DIC	ENE	FEB	MAR	ABR	MAY	JUN	JUL	AGO	SEP	ANUAL
1940/41	7,79	8,70	4,18	7,15	84,03	33,17	24,53	18,93	8,23	3,29	1,29	0,62	201,92
1941/42	0,31	7,53	2,19	1,92	0,83	21,96	17,94	6,49	2,40	0,83	0,26	1,72	64,38
1942/43	11,69	6,16	11,30	16,21	6,73	26,64	26,60	16,09	6,32	2,71	1,19	5,76	137,40
1943/44	4,32	2,27	6,10	3,02	0,95	4,10	8,64	8,39	3,78	1,34	0,49	1,07	44,46
1944/45	2,65	2,56	2,38	1,82	8,95	4,74	1,99	1,19	1,25	0,71	0,24	0,07	28,54
1945/46	0,29	35,12	33,14	11,15	10,91	24,27	81,86	50,58	16,56	4,54	1,39	0,59	270,40
1946/47	0,30	0,74	1,62	2,18	46,03	64,14	15,12	5,50	2,49	1,17	0,56	1,12	140,98
1947/48	2,33	2,09	1,41	30,41	12,35	5,72	6,13	16,49	5,86	1,60	0,49	0,26	85,16
1948/49	2,83	1,53	9,84	7,14	2,68	4,10	2,84	4,34	4,99	2,13	0,73	5,45	48,61
1949/50	2,51	5,32	3,30	1,99	2,49	1,63	0,75	1,90	1,10	0,41	0,15	0,10	21,65
1950/51	0,81	0,90	6,22	37,18	36,81	65,51	18,89	11,64	3,59	0,71	1,43	0,51	184,20
1951/52	0,49	62,92	27,30	16,88	14,87	18,76	45,37	11,27	1,13	3,00	0,91	0,25	203,16
1952/53	0,27	0,38	1,63	2,69	2,10	11,86	29,84	8,84	1,76	1,15	0,92	0,68	62,11
1953/54	1,08	1,51	53,48	10,34	11,01	18,15	4,38	12,16	2,10	0,51	0,34	0,32	115,37
1954/55	0,23	0,43	1,23	10,18	28,76	20,92	10,99	6,30	3,27	1,72	0,92	0,48	85,44
1955/56	0,27	1,40	15,08	40,09	23,64	51,21	51,10	31,19	17,67	9,16	4,89	2,56	248,24
1956/57	0,28	0,61	0,52	0,75	0,94	1,07	1,46	7,00	1,99	0,88	0,72	0,54	16,78
1957/58	0,75	1,11	1,83	4,71	14,77	13,73	17,06	1,25	1,06	0,40	0,14	0,11	56,92
1958/59	0,10	0,08	23,31	33,49	6,35	5,13	2,16	2,57	1,51	1,87	2,53	3,86	82,96
1959/60	0,60	2,30	21,67	25,10	65,09	42,82	23,42	12,96	6,80	3,57	1,91	1,00	207,23
1960/61	4,91	22,02	28,67	31,45	20,14	11,65	6,11	3,45	1,82	0,96	0,51	0,27	131,97
1961/62	0,22	12,95	18,14	68,27	25,30	49,20	26,59	18,41	9,35	4,89	2,61	1,37	237,31
1962/63	2,25	2,52	4,02	63,71	31,59	18,28	13,56	4,90	3,31	2,33	2,18	2,10	150,75
1963/64	0,40	10,46	33,89	19,14	19,67	41,70	22,35	11,98	6,26	3,30	1,76	0,92	171,81
1964/65	0,06	0,05	1,29	20,31	29,19	25,12	9,47	3,26	0,21	0,07	0,06	0,05	89,12
1965/66	3,09	10,25	17,89	29,61	56,76	40,37	24,50	13,99	7,41	3,88	2,07	1,08	210,91
1966/67	2,70	12,86	4,79	5,11	10,85	23,78	9,46	11,06	4,31	0,57	0,63	0,44	86,56
1967/68	0,48	4,06	8,61	10,34	13,95	19,53	17,94	6,85	1,08	0,47	0,46	0,38	84,17
1968/69	0,34	0,37	1,64	5,70	19,45	38,69	23,20	17,34	8,50	4,46	2,38	1,25	123,32
1969/70	0,84	3,93	3,77	71,74	12,78	5,52	2,01	1,73	1,10	0,51	0,30	0,28	104,49
1970/71	0,28	0,38	0,68	5,91	5,78	3,81	14,79	97,87	48,62	3,61	0,21	0,08	182,01
1971/72	0,09	0,53	0,64	3,74	124,45	118,98	23,63	18,02	3,73	0,94	0,29	0,28	295,31
1972/73	20,48	27,12	19,04	11,76	8,80	3,13	2,12	10,89	11,81	1,98	0,08	0,03	117,25
1973/74	0,11	0,50	6,63	34,14	31,59	41,45	25,69	19,42	2,31	1,19	0,52	0,63	164,18
1974/75	0,12	0,45	0,54	8,95	11,16	17,26	19,63	20,08	11,66	1,02	0,24	0,22	91,33
1975/76	0,16	0,40	0,85	1,05	1,39	1,02	1,69	0,86	0,16	0,32	0,41	0,35	8,68
1976/77	0,58	6,85	9,82	29,23	13,29	7,84	3,00	2,86	4,10	1,93	0,51	0,24	80,25
1977/78	0,31	0,18	2,70	6,11	33,15	38,30	17,60	16,12	9,05	4,62	2,47	1,29	131,89
1978/79	0,06	0,14	1,60	17,80	57,57	26,26	24,97	7,85	1,85	0,60	0,29	0,40	139,38
1979/80	5,12	7,88	5,24	6,26	4,41	7,88	7,27	16,42	4,28	0,39	0,22	0,19	65,56
1980/81	0,21	0,28	0,26	0,49	0,43	0,91	7,95	13,71	1,00	0,27	0,20	0,17	25,88
1981/82	0,01	0,01	0,41	16,60	13,46	9,76	5,11	2,75	1,45	0,76	0,41	0,21	50,95
1982/83	1,19	5,29	3,92	3,30	1,07	0,89	2,89	15,01	1,78	0,15	0,63	0,01	36,11
1983/84	0,05	0,51	4,50	11,52	9,52	10,14	12,28	12,44	9,79	4,75	2,54	1,33	79,37
1984/85	0,73	1,53	3,76	11,24	24,34	15,73	10,83	6,28	3,28	1,71	0,92	0,48	80,82
1985/86	1,18	6,06	0,02	3,42	8,81	6,58	4,78	5,10	0,31	0,96	0,64	0,61	38,47
1986/87	0,68	1,81	2,06	10,99	24,94	12,68	7,93	4,10	0,67	2,02	0,23	0,05	68,17
1987/88	0,15	0,13	8,32	24,21	21,81	12,11	9,92	10,61	5,75	3,21	1,68	0,88	98,78
1988/89	0,15	0,50	0,47	0,44	0,83	2,53	5,11	3,77	5,37	0,75	0,06	0,61	20,60
1989/90	0,00	14,43	102,07	61,29	35,91	21,01	11,55	6,39	3,33	1,75	0,94	0,49	259,15
1990/91	0,36	3,26	3,26	4,36	4,88	52,17	20,68	9,81	3,79	0,62	0,04	0,04	103,28
1991/92	0,17	0,50	1,57	3,39	2,49	1,79	2,86	1,94	1,85	0,77	0,02	0,61	17,96
1992/93	1,21	2,25	3,15	2,54	1,02	1,42	1,01	5,26	4,74	1,26	0,63	0,61	25,09
1993/94	3,48	18,94	11,30	16,44	15,26	13,95	5,96	3,48	1,88	0,98	0,53	0,28	92,49
1994/95	1,19	0,32	0,81	1,64	3,46	4,18	0,94	1,02	0,14	0,01	0,63	0,60	14,94
1995/96	0,01	0,02	1,25	83,51	69,15	37,37	22,69	19,15	10,05	5,26	2,81	1,47	252,74
1996/97	0,80	0,43	17,30	40,65	21,72	13,01	6,20	3,46	1,82	0,96	0,51	0,27	107,13
1997/98	0,15	32,82	48,07	50,82	41,40	21,34	11,85	9,23	5,86	2,87	1,53	0,81	226,75
1998/99	0,42	0,63	0,77	3,60	3,29	7,22	3,68	4,05	0,82	0,95	0,63	0,58	26,66
1999/00	0,45	1,06	1,62	3,89	1,74	1,83	13,52	13,97	2,41	0,46	1,79	1,10	43,83
2000/01	0,47	1,92	15,23	64,31	51,68	38,30	8,38	4,63	2,35	1,96	0,61	0,67	190,52
2001/02	0,52	0,40	0,89	3,42	2,63	15,31	8,85	7,72	2,54	1,97	2,51	0,62	47,39
2002/03	0,13	0,79	14,97	41,43	42,18	35,20	25,25	17,95	8,86	4,66	2,49	1,30	195,20
2003/04	1,66	13,72	30,95	19,34	12,54	11,60	9,86	6,97	3,91	2,01	1,08	0,56	114,21
2004/05	0,72	1,34	2,79	2,49	2,13	3,27	2,32	1,34	1,46	0,35	0,84	1,10	20,15
2005/06	1,00	5,11	7,36	5,72	4,87	17,10	9,01	4,09	2,07	1,02	0,67	1,14	59,15
2006/07	0,77	10,00	13,97	6,99	16,14	10,99	12,59	12,75	8,14	4,46	2,39	1,25	100,44
2007/08	1,76	2,10	2,92	3,99	2,61	2,66	12,12	18,31	14,10	2,32	0,69	0,36	63,94
2008/09	0,99	2,42	5,48	8,88	15,06	10,10	5,16	2,92	1,52	0,85	0,45	0,24	54,06
2009/10	0,13	0,07	0,52	7,06	24,22	34,03	22,11	13,79	7,06	3,94	2,11	1,10	116,15
2010/11	0,62	0,34	4,16	12,30	11,41	18,39	16,03	10,24	5,29	2,94	1,57	0,82	84,10
2011/12	0,29	3,59	4,13	2,62	1,73	1,43	3,90	7,47	1,15	0,71	0,93	0,85	28,80
2012/13	0,17	3,50	4,19	14,68	13,51	38,44	29,67	16,90	8,69	4,83	2,58	1,35	138,50
2013/14	0,76	0,43	0,66	7,49	19,92	17,01	18,47	8,26	4,31	2,41	1,29	0,67	81,67
2014/15	0,56	2,90	10,92	8,11	14,73	10,19	6,63	3,93	2,02	1,13	0,60	0,32	62,04
2015/16	1,98	2,04	1,64	13,20	18,46	9,74	14,62	14,16	5,98	2,04	0,72	0,27	84,86
2016/17	0,73	1,18	3,18	2,92	21,15	13,02	4,21	1,56	0,29	0,77	0,27	0,38	49,66
2017/18	0,40	1,32	4,95	10,59	10,37	61,25	37,62	18,53	9,37	3,42	1,05	0,78	159,65

APORTACIÓN INTERCUENCA - CAMBIO CLIMÁTICO (Serie completa)

Masa 30400450.- Río Adaja desde su confluencia con el arroyo de los Diezgos hasta su confluencia con el río Arevalillo

	OCT	NOV	DIC	ENE	FEB	MAR	ABR	MAY	JUN	JUL	AGO	SEP	AÑO
MÍNIMO	0,01	0,01	0,06	0,45	0,46	0,92	0,77	0,90	0,16	0,03	0,02	0,02	9,08
MÁXIMO	20,62	63,52	103,32	84,43	125,03	119,72	84,33	98,33	49,08	9,67	5,17	5,87	297,83
PROMEDIO	1,47	5,50	9,88	17,28	19,89	20,84	14,68	11,49	5,30	2,13	1,13	0,88	110,47
PERCENTIL 10	0,13	0,28	0,68	2,24	1,68	1,85	2,33	1,94	1,09	0,45	0,24	0,14	26,17
PERCENTIL 25	0,25	0,51	1,64	3,73	4,70	5,99	5,21	4,26	1,79	0,80	0,43	0,31	53,48
MEDIANA	0,63	1,77	4,07	10,40	13,77	14,10	11,12	8,66	3,64	1,56	0,77	0,61	90,57
PERCENTIL 75	1,20	5,90	11,65	20,28	24,85	27,29	20,86	14,96	6,62	3,08	1,80	1,14	150,07
PERCENTIL 90	3,07	13,71	24,81	42,58	46,42	43,20	26,93	19,38	10,58	4,90	2,59	1,43	217,94
DESVIACIÓN TÍPICA	2,88	9,98	15,62	19,61	21,76	20,35	13,39	12,86	6,46	1,79	0,96	1,01	73,53
COEFICIENTE DE VARIACIÓN	1,96	1,81	1,58	1,13	1,09	0,98	0,91	1,12	1,22	0,84	0,85	1,15	0,67
COEFICIENTE DE SESGO	4,67	3,54	3,53	1,70	2,25	1,98	2,32	4,46	4,32	1,40	1,38	3,21	0,77
COEF. AUTOCORRELACIÓN													-0,02

AÑO	OCT	NOV	DIC	ENE	FEB	MAR	ABR	MAY	JUN	JUL	AGO	SEP	ANUAL
1940/41	8,04	9,04	4,42	7,49	86,02	35,35	26,82	21,91	10,86	5,02	2,37	1,28	218,61
1941/42	0,71	7,89	2,48	2,09	0,94	22,18	18,43	6,96	2,67	1,00	0,36	1,80	67,52
1942/43	11,82	6,28	11,44	16,44	6,95	26,85	27,16	16,54	6,58	2,87	1,28	5,87	140,10
1943/44	4,43	2,35	6,23	3,12	1,00	4,15	8,73	8,50	3,85	1,38	0,51	1,09	45,34
1944/45	2,69	2,61	2,44	1,86	9,03	4,82	2,03	1,21	1,28	0,73	0,25	0,08	29,02
1945/46	0,30	35,27	33,61	11,53	11,16	24,59	84,33	53,09	18,46	5,71	2,09	1,03	281,17
1946/47	0,57	0,92	1,76	2,31	47,85	67,92	18,49	7,64	3,84	2,05	1,11	1,48	155,92
1947/48	2,58	2,25	1,52	31,26	13,09	6,18	6,48	16,89	6,16	1,77	0,59	0,32	89,09
1948/49	2,90	1,59	9,91	7,22	2,72	4,15	2,89	4,41	5,08	2,19	0,76	5,54	49,36
1949/50	2,60	5,40	3,38	2,04	2,52	1,66	0,77	1,93	1,13	0,43	0,16	0,10	22,12
1950/51	0,81	0,92	6,39	37,94	38,13	67,41	20,05	12,32	3,97	0,93	1,56	0,58	191,02
1951/52	0,55	63,52	27,94	17,48	15,46	19,20	45,81	11,53	1,27	3,10	0,97	0,28	207,11
1952/53	0,29	0,39	1,65	2,73	2,14	11,89	29,88	8,87	1,79	1,17	0,93	0,68	62,42
1953/54	1,12	1,56	53,54	10,37	11,04	18,20	4,41	12,20	2,14	0,54	0,35	0,32	115,79
1954/55	0,23	0,44	1,27	10,42	29,31	21,39	11,26	6,46	3,36	1,78	0,95	0,50	87,38
1955/56	0,29	1,48	15,36	40,47	23,97	51,94	53,19	32,77	18,56	9,67	5,17	2,71	255,57
1956/57	0,38	0,67	0,56	0,78	0,97	1,09	1,48	7,03	2,01	0,90	0,73	0,55	17,16
1957/58	0,77	1,13	1,86	4,74	14,83	13,79	17,16	1,30	1,10	0,43	0,16	0,12	57,39
1958/59	0,11	0,09	23,48	34,03	6,72	5,46	2,36	2,71	1,60	1,92	2,60	3,95	85,01
1959/60	0,78	2,42	22,25	25,74	66,46	44,25	24,43	13,54	7,12	3,76	2,01	1,05	213,80
1960/61	5,13	23,39	31,33	34,53	21,94	12,75	6,71	3,80	2,00	1,08	0,58	0,31	143,55
1961/62	0,34	13,11	18,41	69,07	25,94	50,17	27,24	18,91	9,61	5,04	2,70	1,41	241,92
1962/63	2,29	2,57	4,06	63,88	31,85	18,54	13,73	5,00	3,37	2,38	2,20	2,12	151,96
1963/64	0,41	10,69	34,82	19,71	20,19	42,75	23,22	12,46	6,51	3,46	1,85	0,97	177,02
1964/65	0,09	0,07	1,31	20,40	29,38	25,44	9,65	3,36	0,26	0,10	0,07	0,06	90,20
1965/66	3,16	10,33	18,07	30,47	58,30	41,95	25,57	14,63	7,76	4,09	2,19	1,14	217,66
1966/67	3,03	13,48	5,15	5,33	10,99	23,92	9,55	11,13	4,35	0,60	0,65	0,44	88,62
1967/68	0,49	4,22	8,92	10,52	14,18	19,82	18,15	6,98	1,15	0,51	0,48	0,40	85,81
1968/69	0,35	0,39	1,70	5,76	19,53	38,93	23,43	17,51	8,60	4,52	2,41	1,28	124,40
1969/70	0,87	3,97	3,81	72,27	13,44	5,93	2,25	1,87	1,17	0,55	0,32	0,29	106,74
1970/71	0,29	0,39	0,69	5,94	5,83	3,85	14,89	98,33	49,08	3,89	0,35	0,15	183,68
1971/72	0,13	0,56	0,67	3,80	125,03	119,72	24,07	18,30	3,88	1,03	0,34	0,31	297,83
1972/73	20,62	27,31	19,42	12,15	9,09	3,32	2,26	10,97	11,87	2,02	0,10	0,04	119,18
1973/74	0,12	0,53	6,73	34,43	32,02	42,05	26,43	19,89	2,55	1,33	0,60	0,67	167,35
1974/75	0,14	0,47	0,56	9,02	11,27	17,44	19,80	20,28	11,81	1,11	0,28	0,24	92,44
1975/76	0,18	0,41	0,89	1,08	1,45	1,07	1,73	0,90	0,19	0,36	0,44	0,38	9,08
1976/77	0,74	7,64	11,14	31,87	16,52	10,26	4,46	3,69	4,62	2,27	0,71	0,34	94,24
1977/78	0,38	0,25	2,83	6,38	33,92	39,66	18,42	16,75	9,43	4,84	2,59	1,35	136,81
1978/79	0,09	0,15	1,64	17,92	58,28	27,43	26,28	8,62	2,25	0,84	0,41	0,47	144,39
1979/80	5,47	8,29	5,53	6,49	4,57	8,04	7,41	16,63	4,41	0,46	0,26	0,21	67,76
1980/81	0,23	0,29	0,27	0,51	0,46	0,96	8,02	13,81	1,05	0,30	0,21	0,18	26,29
1981/82	0,02	0,01	0,46	16,96	13,72	9,98	5,24	2,82	1,52	0,80	0,43	0,22	52,18
1982/83	1,22	5,36	4,09	3,40	1,12	0,92	2,91	15,06	1,81	0,17	0,64	0,02	36,73
1983/84	0,05	0,52	4,57	11,73	9,80	10,37	12,47	12,72	10,08	4,93	2,63	1,37	81,26
1984/85	0,75	1,63	3,93	11,39	24,60	15,95	10,98	6,38	3,35	1,75	0,94	0,49	82,13
1985/86	1,19	6,07	0,06	3,52	9,13	7,00	5,05	5,26	0,40	1,01	0,66	0,63	39,98
1986/87	0,76	1,91	2,18	11,27	26,06	13,86	8,63	4,50	0,88	2,15	0,30	0,09	72,59
1987/88	0,19	0,21	8,50	24,49	22,10	12,28	10,16	10,98	6,04	3,43	1,80	0,94	101,13
1988/89	0,19	0,51	0,48	0,45	0,83	2,53	5,20	3,86	5,45	0,80	0,09	0,63	21,03
1989/90	0,01	14,47	103,32	62,62	37,01	21,67	11,93	6,61	3,44	1,82	0,97	0,51	264,37
1990/91	0,38	3,37	3,39	4,53	5,08	52,68	21,13	10,07	3,93	0,70	0,09	0,06	105,41
1991/92	0,19	0,52	1,60	3,41	2,50	1,80	2,87	1,94	1,86	0,78	0,02	0,62	18,10
1992/93	1,34	2,43	3,30	2,62	1,06	1,45	1,02	5,31	4,80	1,29	0,65	0,62	25,88
1993/94	3,62	19,40	11,84	17,01	15,74	14,35	6,17	3,63	1,99	1,05	0,56	0,29	95,65
1994/95	1,21	0,40	0,87	1,71	3,57	4,29	0,99	1,06	0,16	0,03	0,64	0,61	15,52
1995/96	0,01	0,02	1,27	84,43	70,55	38,51	23,65	19,87	10,47	5,50	2,94	1,54	258,75
1996/97	0,84	0,45	17,66	42,24	23,00	13,85	6,65	3,72	1,99	1,07	0,58	0,31	112,35
1997/98	0,19	36,88	54,82	57,77	45,81	23,99	13,45	10,30	6,53	3,25	1,74	0,91	255,64
1998/99	0,50	0,68	0,81	3,70	3,37	7,30	3,73	4,10	0,85	0,97	0,64	0,58	27,25
1999/00	0,53	1,20	1,74	4,01	1,81	1,87	13,58	14,16	2,53	0,53	1,83	1,12	44,91
2000/01	0,50	2,08	15,98	67,79	54,96	41,37	10,18	5,64	2,88	2,28	0,78	0,75	205,18
2001/02	0,61	0,49	0,94	3,52	2,71	15,43	8,96	7,81	2,60	2,00	2,52	0,64	48,23
2002/03	0,18	0,95	15,55	43,36	44,21	37,32	26,84	19,17	9,49	5,03	2,69	1,41	206,21
2003/04	1,78	14,24	31,85	19,92	12,99	12,03	10,28	7,27	4,10	2,12	1,13	0,59	118,30
2004/05	0,76	1,57	3,00	2,62	2,26	3,41	2,42	1,40	1,50	0,37	0,85	1,11	21,26
2005/06	1,07	6,85	8,83	7,17	6,19	19,39	10,42	4,92	2,51	1,28	0,81	1,21	70,64
2006/07	0,86	10,25	14,26	7,18	16,56	11,40	12,94	13,44	8,92	4,89	2,62	1,37	104,69
2007/08	1,85	2,15	2,96	4,03	2,64	2,68	12,16	18,70	14,81	2,72	0,90	0,47	66,07
2008/09	1,19	3,32	6,70	10,47	16,77	11,29	5,81	3,29	1,72	0,96	0,51	0,27	62,30
2009/10	0,15	0,08	0,57	7,58	24,93	35,22	22,94	14,31	7,35	4,11	2,20	1,15	120,59
2010/11	0,65	0,36	4,32	12,53	11,61	18,69	16,31	10,43	5,41	3,00	1,61	0,84	85,77
2011/12	0,30	3,64	4,18	2,66	1,77	1,46	3,97	7,61	1,22	0,74	0,95	0,86	29,35
2012/13	0,22	3,83	4,46	15,03	13,83	38,96	30,49	17,36	8,95	4,97	2,66	1,39	142,16
2013/14	0,83	0,52	0,85	8,63	21,22	18,40	19,25	8,70	4,54	2,54	1,36	0,71	87,55
2014/15	0,73	3,34	11,72	8,70	15,83	10,94	7,09	4,22	2,18	1,22	0,65	0,34	66,97
2015/16	2,02	2,07	1,67	13,86	19,51	10,62	15,62	15,17	6,63	2,42	0,95	0,41	90,93
2016/17	0,87	1,44	3,43	3,06	21,36	13,20	4,29	1,60	0,32	0,81	0,31	0,40	51,08
2017/18	0,41	1,34	4,98	10,79	10,75	62,61	40,02	21,00	11,30	4,65	1,80	1,25	170,88

APORTACIÓN INTERCUENCA - CAMBIO CLIMÁTICO (Serie completa)

Masa 30400451.- Río Arevalillo desde cabecera hasta confluencia con río Rivilla, y río Ríohondo

	OCT	NOV	DIC	ENE	FEB	MAR	ABR	MAY	JUN	JUL	AGO	SEP	AÑO
MÍNIMO	0,00	0,00	0,01	0,01	0,01	0,01	0,01	0,01	0,01	0,01	0,00	0,00	0,11
MÁXIMO	0,46	3,41	4,47	4,20	4,29	4,56	8,60	5,43	1,72	0,87	0,46	0,29	23,15
PROMEDIO	0,08	0,22	0,45	0,72	0,83	0,90	0,82	0,62	0,33	0,18	0,09	0,06	5,30
PERCENTIL 10	0,01	0,01	0,03	0,05	0,07	0,05	0,07	0,07	0,06	0,03	0,02	0,01	0,72
PERCENTIL 25	0,02	0,03	0,06	0,14	0,13	0,18	0,16	0,14	0,09	0,05	0,03	0,01	1,52
MEDIANA	0,05	0,10	0,18	0,29	0,55	0,58	0,47	0,35	0,21	0,12	0,06	0,04	3,47
PERCENTIL 75	0,11	0,22	0,42	0,91	1,06	1,12	1,13	0,83	0,51	0,26	0,15	0,09	8,18
PERCENTIL 90	0,21	0,54	1,05	2,23	2,01	2,13	1,83	1,42	0,68	0,38	0,20	0,13	12,98
DESVIACIÓN TÍPICA	0,10	0,43	0,77	0,97	0,95	0,93	1,17	0,79	0,33	0,17	0,09	0,06	4,99
COEFICIENTE DE VARIACIÓN	1,16	1,94	1,72	1,35	1,15	1,04	1,42	1,27	1,00	0,94	0,93	1,01	0,94
COEFICIENTE DE SESGO	2,09	5,47	3,40	2,06	1,80	1,55	4,23	3,46	1,92	1,68	1,61	1,78	1,34
COEF. AUTOCORRELACIÓN													-0,01

AÑO	OCT	NOV	DIC	ENE	FEB	MAR	ABR	MAY	JUN	JUL	AGO	SEP	ANUAL
1940/41	0,45	0,62	0,40	0,28	2,89	1,84	2,17	2,19	1,02	0,50	0,27	0,15	12,77
1941/42	0,09	0,32	0,24	0,16	0,09	0,61	1,13	0,57	0,23	0,10	0,04	0,11	3,69
1942/43	0,46	0,48	0,65	0,92	0,59	0,83	1,74	1,37	0,52	0,24	0,12	0,29	8,23
1943/44	0,37	0,23	0,40	0,24	0,09	0,15	0,46	0,51	0,32	0,13	0,05	0,08	3,03
1944/45	0,17	0,20	0,22	0,15	0,54	0,40	0,18	0,11	0,16	0,07	0,03	0,01	2,24
1945/46	0,03	0,75	2,12	0,79	0,63	1,83	8,60	5,43	1,72	0,71	0,34	0,20	23,15
1946/47	0,13	0,12	0,16	0,17	4,29	4,56	1,69	0,83	0,46	0,27	0,15	0,15	12,98
1947/48	0,24	0,21	0,15	3,79	0,98	0,55	0,56	2,07	0,55	0,20	0,08	0,05	9,43
1948/49	0,21	0,16	0,34	0,33	0,19	0,26	0,24	0,33	0,30	0,18	0,07	0,27	2,88
1949/50	0,24	0,31	0,27	0,17	0,15	0,14	0,09	0,13	0,12	0,05	0,02	0,01	1,70
1950/51	0,00	0,02	0,16	0,52	0,62	1,05	0,65	0,48	0,28	0,15	0,08	0,04	4,05
1951/52	0,04	0,57	0,82	1,15	0,99	0,94	1,46	0,97	0,50	0,29	0,19	0,10	8,01
1952/53	0,06	0,03	0,05	0,09	0,08	0,06	0,07	0,06	0,04	0,02	0,01	0,01	0,57
1953/54	0,09	0,11	0,22	0,15	0,17	0,25	0,16	0,13	0,10	0,05	0,03	0,01	1,48
1954/55	0,01	0,02	0,07	0,43	1,37	1,13	0,67	0,41	0,22	0,12	0,07	0,03	4,56
1955/56	0,03	0,14	0,73	1,19	1,10	2,24	4,21	2,62	1,59	0,87	0,46	0,24	15,42
1956/57	0,14	0,08	0,05	0,04	0,03	0,03	0,02	0,11	0,08	0,04	0,02	0,01	0,65
1957/58	0,02	0,03	0,04	0,05	0,11	0,12	0,16	0,09	0,05	0,03	0,02	0,01	0,72
1958/59	0,01	0,01	0,49	1,48	1,01	1,02	0,73	0,47	0,30	0,17	0,10	0,12	5,89
1959/60	0,21	0,20	1,35	1,48	3,54	2,71	1,75	1,04	0,56	0,31	0,16	0,09	13,38
1960/61	0,26	1,32	3,23	2,90	1,63	1,06	0,59	0,35	0,19	0,14	0,07	0,04	11,80
1961/62	0,11	0,33	0,74	2,98	1,47	2,78	1,80	1,37	0,71	0,39	0,21	0,11	13,00
1962/63	0,08	0,09	0,07	0,27	0,45	0,48	0,39	0,23	0,13	0,08	0,04	0,03	2,35
1963/64	0,02	0,22	0,90	0,58	0,63	1,39	1,16	0,67	0,35	0,21	0,11	0,06	6,29
1964/65	0,05	0,03	0,03	0,13	0,23	0,45	0,27	0,15	0,08	0,04	0,02	0,01	1,51
1965/66	0,10	0,14	0,39	1,32	2,43	2,10	1,55	0,97	0,58	0,32	0,17	0,09	10,15
1966/67	0,17	0,38	0,24	0,21	0,19	0,27	0,17	0,12	0,07	0,04	0,02	0,01	1,88
1967/68	0,01	0,12	0,24	0,17	0,34	0,50	0,42	0,26	0,14	0,08	0,04	0,02	2,33
1968/69	0,01	0,04	0,09	0,15	0,30	0,97	0,96	0,74	0,40	0,22	0,12	0,07	4,07
1969/70	0,05	0,04	0,05	0,94	0,92	0,62	0,42	0,23	0,12	0,07	0,04	0,02	3,50
1970/71	0,01	0,01	0,02	0,05	0,07	0,06	0,08	0,25	0,27	0,16	0,09	0,04	1,10
1971/72	0,02	0,02	0,02	0,06	0,71	0,98	0,66	0,46	0,25	0,14	0,08	0,04	3,44
1972/73	0,12	0,19	0,35	0,36	0,33	0,23	0,17	0,10	0,08	0,05	0,03	0,01	2,02
1973/74	0,01	0,02	0,10	0,27	0,47	0,84	1,10	0,94	0,47	0,26	0,14	0,07	4,70
1974/75	0,04	0,03	0,02	0,09	0,16	0,31	0,28	0,28	0,18	0,10	0,06	0,03	1,58
1975/76	0,02	0,01	0,03	0,03	0,04	0,03	0,03	0,03	0,02	0,02	0,01	0,02	0,30
1976/77	0,08	0,53	1,30	2,12	1,76	1,33	0,83	0,49	0,32	0,20	0,11	0,06	9,15
1977/78	0,05	0,04	0,16	0,41	1,10	1,84	1,14	1,08	0,67	0,37	0,20	0,10	7,16
1978/79	0,06	0,03	0,06	0,30	1,83	2,03	1,98	1,07	0,56	0,31	0,17	0,09	8,50
1979/80	0,21	0,27	0,19	0,18	0,12	0,14	0,11	0,13	0,08	0,04	0,02	0,01	1,51
1980/81	0,01	0,01	0,01	0,03	0,06	0,05	0,09	0,13	0,07	0,04	0,02	0,01	0,53
1981/82	0,01	0,00	0,08	0,79	0,57	0,47	0,29	0,16	0,11	0,06	0,03	0,02	2,59
1982/83	0,02	0,08	0,17	0,12	0,06	0,04	0,04	0,07	0,04	0,02	0,01	0,01	0,70
1983/84	0,00	0,01	0,06	0,32	0,37	0,37	0,47	0,53	0,56	0,30	0,16	0,09	3,26
1984/85	0,05	0,13	0,21	0,23	0,57	0,50	0,39	0,24	0,14	0,07	0,04	0,02	2,59
1985/86	0,01	0,01	0,03	0,11	0,21	0,32	0,20	0,13	0,07	0,04	0,02	0,01	1,16
1986/87	0,05	0,06	0,06	0,18	0,75	0,72	0,47	0,27	0,14	0,08	0,05	0,02	2,85
1987/88	0,02	0,04	0,15	0,38	0,49	0,31	0,34	0,45	0,36	0,23	0,12	0,06	2,95
1988/89	0,04	0,02	0,01	0,01	0,01	0,01	0,05	0,05	0,06	0,04	0,02	0,01	0,32
1989/90	0,01	0,07	3,38	2,49	1,82	1,09	0,67	0,39	0,20	0,11	0,06	0,03	10,32
1990/91	0,03	0,10	0,14	0,19	0,22	0,53	0,46	0,28	0,15	0,08	0,04	0,03	2,26
1991/92	0,02	0,01	0,02	0,02	0,01	0,01	0,01	0,01	0,01	0,01	0,00	0,00	0,11
1992/93	0,13	0,22	0,23	0,14	0,07	0,06	0,03	0,07	0,06	0,03	0,02	0,01	1,08
1993/94	0,09	0,28	0,36	0,48	0,48	0,52	0,27	0,17	0,10	0,06	0,03	0,02	2,84
1994/95	0,02	0,06	0,04	0,06	0,10	0,12	0,06	0,04	0,02	0,02	0,01	0,00	0,54
1995/96	0,00	0,00	0,03	2,59	3,08	2,07	1,75	1,73	0,96	0,53	0,28	0,15	13,16
1996/97	0,08	0,05	0,43	1,41	1,00	0,62	0,32	0,19	0,12	0,07	0,04	0,03	4,35
1997/98	0,02	3,41	4,47	4,20	2,79	1,67	1,07	0,84	0,51	0,28	0,15	0,08	19,50
1998/99	0,07	0,04	0,03	0,13	0,13	0,14	0,09	0,08	0,04	0,02	0,01	0,01	0,79
1999/00	0,05	0,10	0,10	0,14	0,08	0,05	0,07	0,15	0,09	0,05	0,03	0,01	0,91
2000/01	0,01	0,10	0,99	3,94	3,80	3,61	1,90	1,09	0,57	0,32	0,17	0,09	16,58
2001/02	0,08	0,07	0,04	0,08	0,08	0,17	0,15	0,10	0,06	0,03	0,02	0,01	0,89
2002/03	0,03	0,12	0,64	2,59	2,71	2,60	2,03	1,68	0,86	0,48	0,25	0,13	14,12
2003/04	0,11	0,51	1,19	0,98	0,73	0,68	0,57	0,45	0,27	0,15	0,08	0,04	5,77
2004/05	0,04	0,15	0,16	0,11	0,11	0,11	0,11	0,06	0,03	0,02	0,01	0,01	0,90
2005/06	0,03	0,95	1,17	1,15	1,07	1,86	1,14	0,71	0,37	0,20	0,11	0,06	8,81
2006/07	0,06	0,20	0,26	0,18	0,43	0,42	0,56	0,77	0,61	0,34	0,18	0,10	4,11
2007/08	0,06	0,04	0,03	0,04	0,04	0,03	0,10	0,42	0,66	0,36	0,19	0,10	2,08
2008/09	0,18	0,59	0,92	1,16	1,31	0,96	0,54	0,31	0,17	0,09	0,05	0,03	6,31
2009/10	0,01	0,01	0,06	0,53	1,06	1,85	1,33	0,95	0,50	0,29	0,15	0,08	6,83
2010/11	0,05	0,03	0,20	0,38	0,39	0,55	0,54	0,34	0,19	0,11	0,06	0,03	2,87
2011/12	0,02	0,06	0,08	0,05	0,05	0,04	0,10	0,27	0,13	0,07	0,04	0,02	0,94
2012/13	0,04	0,38	0,36	0,88	0,96	2,22	2,45	1,54	0,84	0,47	0,25	0,13	10,52
2013/14	0,08	0,07	0,12	0,62	1,05	1,02	0,85	0,48	0,25	0,15	0,08	0,04	4,80
2014/15	0,06	0,19	0,48	0,42	0,79	0,61	0,44	0,28	0,16	0,10	0,05	0,03	3,61
2015/16	0,13	0,18	0,14	0,81	1,26	0,91	0,98	1,02	0,60	0,24	0,10	0,05	6,41
2016/17	0,27	0,56	0,51	0,26	0,73	0,72	0,29	0,14	0,08	0,11	0,12	0,06	3,85
2017/18	0,03	0,07	0,19	0,58	0,63	2,99	2,21	1,62	0,95	0,45	0,20	0,13	10,05

APORTACIÓN INTERCUENCA - CAMBIO CLIMÁTICO (Serie completa)

Masa 30400452.- Río Arevalillo desde confluencia con río Rivilla hasta su desembocadura en el río Adaja, y río Rivilla

	OCT	NOV	DIC	ENE	FEB	MAR	ABR	MAY	JUN	JUL	AGO	SEP	AÑO
MÍNIMO	0,01	0,01	0,04	0,02	0,01	0,02	0,03	0,01	0,03	0,02	0,01	0,01	0,35
MÁXIMO	1,15	13,04	19,68	18,81	12,38	12,77	22,16	15,68	7,76	4,14	2,36	1,45	83,08
PROMEDIO	0,26	0,74	1,33	2,06	2,36	2,52	2,31	1,74	1,03	0,59	0,32	0,20	15,47
PERCENTIL 10	0,03	0,04	0,10	0,14	0,18	0,15	0,20	0,21	0,17	0,10	0,05	0,03	1,97
PERCENTIL 25	0,06	0,09	0,17	0,39	0,36	0,45	0,42	0,39	0,27	0,16	0,08	0,05	4,19
MEDIANA	0,14	0,31	0,53	0,83	1,32	1,57	1,14	1,01	0,58	0,33	0,17	0,11	9,59
PERCENTIL 75	0,36	0,67	1,16	2,50	3,12	3,62	3,01	2,44	1,49	0,79	0,44	0,27	21,87
PERCENTIL 90	0,69	1,60	3,22	5,53	6,59	6,48	5,43	3,76	2,16	1,18	0,63	0,37	36,86
DESVIACIÓN TÍPICA	0,28	1,61	2,67	3,04	2,74	2,68	3,20	2,29	1,25	0,69	0,39	0,25	15,91
COEFICIENTE DE VARIACIÓN	1,07	2,18	2,00	1,48	1,16	1,06	1,38	1,31	1,21	1,18	1,21	1,23	1,03
COEFICIENTE DE SESGO	1,43	6,07	4,94	3,06	1,81	1,54	3,61	3,48	2,84	2,70	2,82	2,59	1,83
COEF. AUTOCORRELACIÓN													0,01

AÑO	OCT	NOV	DIC	ENE	FEB	MAR	ABR	MAY	JUN	JUL	AGO	SEP	ANUAL
1940/41	1,12	1,64	1,09	0,94	6,88	4,92	5,55	6,79	4,68	2,75	1,63	0,99	38,98
1941/42	0,60	1,02	0,84	0,52	0,31	1,45	2,68	1,61	0,70	0,34	0,16	0,34	10,55
1942/43	1,15	1,19	1,43	2,10	1,50	1,95	4,09	3,37	1,53	0,77	0,42	0,77	20,29
1943/44	0,93	0,60	0,92	0,66	0,25	0,36	1,02	1,22	0,78	0,34	0,13	0,20	7,42
1944/45	0,40	0,47	0,56	0,38	1,15	0,95	0,42	0,25	0,33	0,18	0,07	0,02	5,18
1945/46	0,06	1,66	4,65	2,35	1,71	3,87	22,16	15,68	7,76	4,14	2,36	1,45	67,86
1946/47	0,89	0,66	0,62	0,64	9,41	12,77	7,85	4,46	2,68	1,70	1,05	0,80	43,52
1947/48	0,82	0,66	0,43	7,00	3,14	1,80	1,66	4,23	1,89	0,86	0,44	0,27	23,20
1948/49	0,56	0,44	0,82	0,82	0,47	0,61	0,56	0,70	0,74	0,47	0,19	0,66	7,05
1949/50	0,61	0,67	0,66	0,41	0,34	0,31	0,19	0,30	0,27	0,11	0,05	0,03	3,94
1950/51	0,01	0,05	0,51	1,72	2,28	3,72	2,34	1,53	0,87	0,49	0,29	0,15	13,96
1951/52	0,14	1,77	2,34	2,92	2,70	2,26	2,94	1,84	0,96	0,60	0,40	0,21	19,09
1952/53	0,12	0,07	0,11	0,20	0,19	0,16	0,16	0,14	0,10	0,07	0,03	0,02	1,37
1953/54	0,23	0,28	0,40	0,26	0,26	0,41	0,26	0,24	0,21	0,12	0,06	0,03	2,76
1954/55	0,02	0,07	0,17	1,15	3,31	2,85	1,68	1,02	0,55	0,31	0,17	0,09	11,37
1955/56	0,09	0,40	1,90	2,88	2,64	5,21	11,74	7,91	4,63	2,61	1,40	0,74	42,14
1956/57	0,44	0,25	0,14	0,12	0,10	0,07	0,06	0,29	0,19	0,11	0,06	0,03	1,86
1957/58	0,06	0,09	0,11	0,13	0,27	0,27	0,37	0,21	0,13	0,09	0,05	0,03	1,81
1958/59	0,03	0,03	1,07	3,28	2,30	2,23	1,46	0,95	0,62	0,36	0,23	0,33	12,90
1959/60	0,66	0,55	3,18	3,65	8,72	7,70	5,20	2,99	1,62	0,92	0,49	0,26	35,95
1960/61	0,76	4,40	10,41	9,82	5,73	3,63	1,99	1,16	0,63	0,46	0,24	0,14	39,37
1961/62	0,42	0,82	1,65	6,82	3,96	7,05	4,72	3,60	1,85	1,05	0,56	0,30	32,79
1962/63	0,23	0,24	0,18	0,64	1,04	1,05	0,78	0,45	0,27	0,16	0,09	0,07	5,20
1963/64	0,05	0,63	2,47	1,61	1,60	3,61	2,98	1,69	0,90	0,54	0,29	0,15	16,51
1964/65	0,15	0,08	0,08	0,36	0,62	1,15	0,68	0,38	0,20	0,11	0,06	0,03	3,92
1965/66	0,29	0,38	0,95	3,63	6,46	6,35	4,61	2,84	1,63	0,93	0,50	0,26	28,82
1966/67	0,68	1,46	0,89	0,66	0,53	0,66	0,44	0,32	0,18	0,10	0,06	0,03	5,99
1967/68	0,03	0,47	0,89	0,58	0,90	1,27	0,98	0,60	0,32	0,18	0,10	0,05	6,35
1968/69	0,03	0,11	0,28	0,40	0,69	1,98	2,06	1,51	0,82	0,48	0,26	0,16	8,78
1969/70	0,14	0,13	0,15	2,48	2,81	1,82	1,14	0,63	0,34	0,19	0,10	0,05	10,00
1970/71	0,03	0,02	0,04	0,13	0,19	0,15	0,30	1,09	1,07	0,65	0,35	0,18	4,20
1971/72	0,10	0,07	0,07	0,18	2,02	2,64	1,70	1,12	0,61	0,36	0,19	0,11	9,17
1972/73	0,44	0,62	1,17	1,18	1,00	0,67	0,47	0,27	0,21	0,13	0,07	0,04	6,27
1973/74	0,02	0,08	0,33	0,83	1,37	2,17	2,94	2,25	1,14	0,65	0,35	0,18	12,30
1974/75	0,10	0,08	0,07	0,24	0,41	0,73	0,66	0,71	0,49	0,29	0,16	0,09	4,03
1975/76	0,06	0,04	0,12	0,09	0,16	0,12	0,11	0,11	0,06	0,07	0,04	0,06	1,05
1976/77	0,34	1,87	3,95	7,39	7,17	5,42	3,26	1,87	1,26	0,79	0,45	0,24	34,01
1977/78	0,17	0,15	0,48	1,04	2,73	4,88	3,02	2,50	1,55	0,88	0,47	0,25	18,14
1978/79	0,13	0,07	0,17	0,67	3,89	5,32	5,37	3,02	1,58	0,91	0,48	0,28	21,91
1979/80	0,88	1,06	0,74	0,63	0,41	0,44	0,40	0,53	0,32	0,18	0,10	0,05	5,74
1980/81	0,04	0,05	0,05	0,08	0,15	0,17	0,27	0,36	0,19	0,12	0,06	0,03	1,57
1981/82	0,03	0,01	0,22	1,99	1,42	1,16	0,69	0,39	0,33	0,18	0,09	0,05	6,56
1982/83	0,08	0,26	0,52	0,33	0,18	0,13	0,10	0,18	0,11	0,07	0,04	0,02	2,01
1983/84	0,01	0,04	0,22	0,96	1,06	0,94	1,00	1,27	1,38	0,77	0,41	0,21	8,26
1984/85	0,12	0,38	0,61	0,59	1,27	1,08	0,79	0,49	0,30	0,16	0,09	0,05	5,92
1985/86	0,02	0,02	0,14	0,39	0,82	1,13	0,71	0,46	0,24	0,14	0,07	0,05	4,18
1986/87	0,21	0,26	0,27	0,75	2,85	2,90	1,77	0,99	0,52	0,32	0,18	0,09	11,12
1987/88	0,08	0,16	0,45	0,92	1,10	0,68	0,86	1,26	1,10	0,77	0,41	0,21	8,00
1988/89	0,11	0,06	0,04	0,02	0,01	0,02	0,20	0,22	0,23	0,15	0,08	0,04	1,19
1989/90	0,02	0,13	6,95	6,25	4,79	2,91	1,73	0,99	0,52	0,30	0,16	0,08	24,84
1990/91	0,10	0,33	0,42	0,55	0,61	1,37	1,13	0,67	0,36	0,20	0,11	0,06	5,92
1991/92	0,04	0,03	0,05	0,05	0,03	0,02	0,03	0,01	0,03	0,02	0,01	0,01	0,35
1992/93	0,51	0,74	0,66	0,39	0,20	0,15	0,09	0,20	0,19	0,11	0,06	0,03	3,31
1993/94	0,35	0,94	1,14	1,38	1,23	1,21	0,62	0,41	0,28	0,16	0,08	0,04	7,84
1994/95	0,05	0,23	0,14	0,19	0,36	0,38	0,20	0,12	0,07	0,06	0,03	0,02	1,86
1995/96	0,01	0,01	0,08	5,22	7,37	5,28	4,55	4,03	2,28	1,28	0,69	0,36	31,15
1996/97	0,20	0,12	1,16	4,31	3,28	2,10	1,11	0,64	0,44	0,27	0,16	0,10	13,89
1997/98	0,09	13,04	19,68	18,81	12,38	7,39	4,56	3,18	1,95	1,09	0,58	0,31	83,08
1998/99	0,25	0,16	0,12	0,41	0,36	0,36	0,24	0,21	0,11	0,06	0,03	0,03	2,35
1999/00	0,20	0,38	0,34	0,42	0,24	0,16	0,22	0,55	0,33	0,19	0,10	0,05	3,18
2000/01	0,06	0,36	2,66	11,97	11,89	11,00	6,20	3,51	1,84	1,05	0,56	0,29	51,39
2001/02	0,27	0,24	0,15	0,26	0,25	0,46	0,42	0,30	0,18	0,10	0,06	0,04	2,72
2002/03	0,10	0,43	1,90	7,16	7,92	7,92	6,08	4,80	2,48	1,41	0,75	0,39	41,32
2003/04	0,37	1,59	3,29	2,52	1,91	1,70	1,44	1,09	0,67	0,38	0,20	0,11	15,27
2004/05	0,11	0,53	0,54	0,35	0,33	0,34	0,31	0,17	0,10	0,05	0,03	0,02	2,88
2005/06	0,14	3,62	3,95	4,07	3,78	6,79	4,21	2,52	1,32	0,75	0,40	0,21	31,78
2006/07	0,23	0,65	0,79	0,51	1,26	1,21	1,33	2,21	2,15	1,19	0,64	0,34	12,51
2007/08	0,24	0,14	0,12	0,14	0,11	0,10	0,25	1,32	2,18	1,18	0,63	0,33	6,74
2008/09	0,65	2,49	3,49	4,38	4,66	3,31	1,80	1,05	0,55	0,31	0,17	0,09	22,94
2009/10	0,05	0,03	0,20	1,82	3,05	5,42	3,79	2,51	1,34	0,78	0,42	0,22	19,64
2010/11	0,13	0,10	0,58	0,98	0,93	1,22	1,14	0,74	0,42	0,23	0,13	0,07	6,67
2011/12	0,04	0,16	0,19	0,14	0,15	0,11	0,31	0,78	0,38	0,21	0,12	0,06	2,65
2012/13	0,17	1,38	1,23	2,17	2,27	4,69	5,96	3,64	1,95	1,09	0,58	0,31	25,45
2013/14	0,24	0,25	0,44	2,51	3,55	3,48	2,30	1,30	0,68	0,40	0,21	0,11	15,48
2014/15	0,24	0,76	1,75	1,39	2,50	1,77	1,18	0,74	0,44	0,27	0,14	0,08	11,25
2015/16	0,29	0,39	0,31	2,75	4,36	3,26	3,35	3,34	2,01	0,94	0,49	0,27	21,77
2016/17	0,73	1,51	1,41	0,75	1,89	1,84	0,74	0,36	0,21	0,29	0,30	0,14	10,16
2017/18	0,08	0,17	0,43	1,34	1,74	7,51	7,66	6,17	4,01	2,27	1,24	0,79	33,43

APORTACIÓN INTERCUENCA - CAMBIO CLIMÁTICO (Serie completa)

Masa 30400454.- Río Adaja desde confluencia con río Arevalillo a la salida de Arévalo hasta confluencia con río Eresma

	OCT	NOV	DIC	ENE	FEB	MAR	ABR	MAY	JUN	JUL	AGO	SEP	AÑO
MÍNIMO	0,02	0,03	0,28	0,48	0,63	1,10	0,96	1,04	0,26	0,10	0,04	0,05	10,47
MÁXIMO	21,16	65,64	111,03	90,30	127,60	122,96	107,70	100,31	50,89	12,95	6,92	6,70	364,71
PROMEDIO	1,81	6,44	11,56	19,96	23,01	24,17	17,64	13,72	6,66	2,92	1,57	1,15	130,60
PERCENTIL 10	0,25	0,44	0,84	2,81	1,86	2,06	2,92	2,59	1,37	0,63	0,31	0,22	29,57
PERCENTIL 25	0,34	0,61	1,98	4,17	5,39	8,08	6,45	5,43	2,24	1,02	0,64	0,46	60,63
MEDIANA	0,87	2,31	4,82	11,92	16,01	17,59	13,61	10,73	4,62	2,15	1,08	0,71	109,28
PERCENTIL 75	1,75	6,11	13,87	22,58	29,73	36,23	25,41	17,77	9,19	4,20	2,33	1,46	182,57
PERCENTIL 90	3,79	14,99	27,51	49,60	61,62	54,51	33,44	22,75	12,38	6,34	3,39	2,32	275,36
DESVIACIÓN TÍPICA	3,08	11,17	17,94	22,50	24,29	22,76	16,62	14,44	7,42	2,58	1,34	1,21	89,47
COEFICIENTE DE VARIACIÓN	1,70	1,73	1,55	1,13	1,06	0,94	0,94	1,05	1,12	0,88	0,85	1,05	0,69
COEFICIENTE DE SESGO	4,16	3,33	3,30	1,66	1,91	1,65	2,56	3,68	3,31	1,58	1,51	2,62	0,82
COEF. AUTOCORRELACIÓN													-0,06

AÑO	OCT	NOV	DIC	ENE	FEB	MAR	ABR	MAY	JUN	JUL	AGO	SEP	ANUAL
1940/41	9,35	10,93	5,69	8,77	94,66	42,32	34,57	31,79	18,35	9,67	5,19	3,01	274,30
1941/42	1,75	9,26	3,59	2,79	1,37	23,77	21,48	8,97	3,63	1,52	0,63	2,22	80,96
1942/43	13,03	7,51	12,92	18,67	8,59	28,91	31,52	20,21	8,31	3,77	1,80	6,70	161,95
1943/44	5,42	3,00	7,22	3,85	1,30	4,54	9,78	9,74	4,66	1,73	0,65	1,30	53,19
1944/45	3,11	3,10	3,01	2,25	10,19	5,78	2,45	1,47	1,62	0,92	0,32	0,11	34,32
1945/46	0,37	36,97	38,55	14,18	13,06	28,66	107,70	70,95	28,18	11,15	5,27	2,99	358,01
1946/47	1,75	1,77	2,51	3,14	61,05	86,45	29,96	14,44	8,00	4,73	2,77	2,68	219,25
1947/48	3,65	3,07	2,05	38,78	16,89	8,42	8,45	21,42	8,31	2,80	1,14	0,65	115,62
1948/49	3,50	2,06	10,77	8,07	3,21	4,78	3,47	5,13	5,85	2,69	0,97	6,25	56,75
1949/50	3,27	6,12	4,07	2,47	2,87	1,97	0,96	2,24	1,41	0,55	0,21	0,13	26,28
1950/51	0,83	0,97	6,98	39,93	41,17	72,63	23,38	14,41	5,14	1,60	1,97	0,79	209,79
1951/52	0,73	65,64	30,63	20,69	18,41	21,63	48,90	13,46	2,27	3,75	1,40	0,51	228,02
1952/53	0,42	0,47	1,78	2,96	2,36	12,07	30,05	9,03	1,90	1,24	0,97	0,70	63,96
1953/54	1,38	1,88	53,96	10,64	11,31	18,63	4,68	12,47	2,38	0,67	0,42	0,36	118,77
1954/55	0,26	0,54	1,50	11,88	33,63	25,17	13,49	7,81	4,08	2,19	1,17	0,61	102,33
1955/56	0,40	2,19	18,35	44,75	27,68	58,80	67,85	42,76	24,32	12,95	6,92	3,63	310,59
1956/57	0,92	0,97	0,74	0,93	1,10	1,19	1,56	7,35	2,22	1,03	0,80	0,59	19,41
1957/58	0,83	1,24	1,98	4,90	15,19	14,15	17,67	1,59	1,28	0,55	0,22	0,15	59,74
1958/59	0,14	0,12	24,66	37,76	9,31	7,97	4,00	3,77	2,30	2,33	2,86	4,31	99,53
1959/60	1,51	3,03	26,17	30,51	78,05	54,73	31,76	17,71	9,39	5,06	2,71	1,41	262,07
1960/61	6,30	30,30	45,73	48,31	29,85	17,74	9,45	5,39	2,86	1,71	0,90	0,50	199,03
1961/62	0,86	14,03	20,32	77,69	31,15	59,28	33,18	23,33	11,87	6,34	3,39	1,78	283,23
1962/63	2,57	2,85	4,26	64,68	33,22	20,02	14,82	5,63	3,74	2,60	2,32	2,21	158,92
1963/64	0,47	11,58	38,19	21,86	22,51	47,90	27,42	14,83	7,77	4,22	2,25	1,18	200,18
1964/65	0,28	0,17	1,40	20,78	30,05	26,83	10,47	3,83	0,50	0,24	0,15	0,10	94,81
1965/66	3,52	10,83	19,32	36,26	68,44	51,59	32,62	18,93	10,19	5,49	2,94	1,53	261,65
1966/67	4,12	15,87	6,61	6,38	11,79	24,87	10,18	11,61	4,63	0,76	0,73	0,49	98,04
1967/68	0,53	4,90	10,19	11,30	15,39	21,63	19,48	7,80	1,58	0,76	0,61	0,46	94,64
1968/69	0,39	0,55	2,12	6,38	20,52	41,74	26,37	19,62	9,75	5,20	2,78	1,51	136,94
1969/70	1,06	4,16	4,03	75,73	17,47	8,51	3,81	2,74	1,63	0,81	0,47	0,37	120,80
1970/71	0,33	0,41	0,73	6,14	6,11	4,05	15,39	100,31	50,89	4,99	0,94	0,46	190,77
1971/72	0,29	0,66	0,76	4,04	127,60	122,96	26,09	19,63	4,60	1,45	0,56	0,44	309,10
1972/73	21,16	28,14	21,16	14,02	10,57	4,30	2,92	11,38	12,18	2,21	0,20	0,09	128,34
1973/74	0,15	0,64	7,11	35,46	33,85	44,81	29,97	22,49	3,87	2,10	1,01	0,88	182,35
1974/75	0,26	0,59	0,68	9,33	11,76	18,29	20,57	21,10	12,41	1,47	0,48	0,36	97,28
1975/76	0,25	0,46	1,03	1,19	1,68	1,25	1,89	1,04	0,27	0,47	0,50	0,46	10,47
1976/77	1,21	9,93	15,73	41,49	27,44	18,66	9,61	6,63	6,54	3,47	1,38	0,69	142,78
1977/78	0,64	0,46	3,48	7,66	37,19	45,82	22,16	19,73	11,28	5,92	3,16	1,65	159,15
1978/79	0,25	0,24	1,99	19,08	65,19	36,91	35,52	13,84	4,99	2,43	1,26	0,94	182,65
1979/80	6,78	9,81	6,62	7,45	5,22	8,71	8,03	17,44	4,90	0,75	0,41	0,29	76,40
1980/81	0,28	0,37	0,34	0,61	0,63	1,15	8,33	14,20	1,26	0,43	0,28	0,22	28,10
1981/82	0,05	0,03	0,74	19,39	15,44	11,38	6,07	3,29	1,91	1,01	0,54	0,29	60,14
1982/83	1,35	5,68	4,74	3,81	1,35	1,10	3,04	15,30	1,95	0,26	0,69	0,05	39,31
1983/84	0,07	0,59	4,96	13,12	11,31	11,64	13,73	14,29	11,74	5,85	3,13	1,63	92,05
1984/85	0,90	2,24	4,90	12,30	26,41	17,45	12,06	7,04	3,75	1,97	1,06	0,55	90,62
1985/86	1,22	6,10	0,28	4,15	10,63	9,02	6,27	6,04	0,80	1,25	0,79	0,71	47,26
1986/87	1,04	2,27	2,58	12,39	30,00	17,88	11,19	5,93	1,63	2,60	0,56	0,22	88,28
1987/88	0,33	0,45	9,04	25,56	23,38	13,06	11,19	12,59	7,45	4,45	2,34	1,22	111,07
1988/89	0,34	0,59	0,53	0,48	0,85	2,56	5,45	4,13	5,74	0,98	0,19	0,68	22,53
1989/90	0,04	14,62	111,03	69,96	42,76	25,15	14,00	7,80	4,07	2,18	1,16	0,61	293,37
1990/91	0,50	3,80	3,93	5,28	5,90	54,42	22,51	10,89	4,37	0,95	0,22	0,14	112,91
1991/92	0,24	0,56	1,67	3,47	2,54	1,82	2,90	1,96	1,89	0,81	0,04	0,63	18,52
1992/93	1,99	3,41	4,18	3,13	1,32	1,63	1,14	5,56	5,03	1,43	0,72	0,66	30,20
1993/94	4,46	21,04	13,57	19,07	17,44	15,93	6,98	4,21	2,40	1,28	0,69	0,36	107,43
1994/95	1,28	0,79	1,11	2,00	4,14	4,86	1,29	1,24	0,26	0,10	0,68	0,63	18,37
1995/96	0,02	0,04	1,41	90,30	78,63	44,32	28,70	24,30	12,97	6,92	3,70	1,93	293,24
1996/97	1,06	0,59	19,14	47,88	27,32	16,61	8,12	4,57	2,59	1,44	0,80	0,44	130,56
1997/98	0,30	52,23	80,43	82,77	62,96	34,17	19,70	14,50	9,11	4,70	2,51	1,33	364,71
1998/99	0,81	0,87	0,96	4,24	3,83	7,75	4,03	4,36	0,99	1,05	0,68	0,63	30,20
1999/00	0,86	1,85	2,27	4,62	2,15	2,09	13,90	14,99	3,04	0,82	1,99	1,20	49,79
2000/01	0,57	2,59	19,74	85,44	71,38	56,66	18,90	10,57	5,46	3,76	1,57	1,17	277,84
2001/02	0,97	0,78	1,12	3,83	3,01	15,94	9,45	8,15	2,80	2,11	2,59	0,68	51,44
2002/03	0,31	1,49	17,91	52,61	53,83	46,89	34,03	24,75	12,37	6,68	3,57	1,87	256,30
2003/04	2,22	16,18	35,75	22,82	15,25	14,03	11,98	8,53	4,88	2,56	1,37	0,72	136,27
2004/05	0,88	2,25	3,71	3,06	2,66	3,81	2,78	1,60	1,61	0,44	0,89	1,13	24,80
2005/06	1,25	11,20	13,42	11,95	10,55	27,37	15,45	7,93	4,08	2,18	1,29	1,46	108,15
2006/07	1,18	11,14	15,37	7,89	18,22	13,01	14,53	16,08	11,58	6,38	3,41	1,79	120,57
2007/08	2,20	2,36	3,13	4,23	2,79	2,83	12,46	20,30	17,40	4,15	1,66	0,87	74,36
2008/09	1,91	6,08	10,61	15,43	22,07	15,01	7,83	4,47	2,34	1,31	0,70	0,37	88,15
2009/10	0,21	0,12	0,87	10,52	29,35	42,94	28,31	17,79	9,21	5,19	2,77	1,45	148,74
2010/11	0,83	0,51	5,17	14,02	12,92	20,29	17,73	11,34	5,92	3,29	1,76	0,92	94,72
2011/12	0,35	3,82	4,39	2,82	1,94	1,58	4,33	8,57	1,68	1,00	1,09	0,94	32,53
2012/13	0,44	5,62	6,11	17,75	16,58	44,61	38,20	21,98	11,41	6,35	3,40	1,78	174,23
2013/14	1,19	0,90	1,47	12,47	26,58	23,64	22,50	10,53	5,50	3,10	1,65	0,87	110,41
2014/15	1,08	4,42	13,97	10,45	18,87	13,06	8,48	5,09	2,69	1,54	0,82	0,43	80,89
2015/16	2,33	2,48	1,99	17,41	24,95	14,76	20,00	19,46	9,28	3,76	1,69	0,83	118,92
2016/17	1,70	3,15	5,02	3,93	23,33	15,09	5,06	1,99	0,54	1,11	0,62	0,56	62,10
2017/18	0,50	1,51	5,42	12,25	12,78	71,49	49,97	29,70	17,35	8,25	3,87	2,56	215,65

APORTACIÓN INTERCUENCA - CAMBIO CLIMÁTICO (Serie completa)

Masa 30400455.- Río Aguisejo desde límite LIC "Sierra de Ayllón" hasta Satibáñez de Ayllón límite LIC "Sierra de Ayllón"

	OCT	NOV	DIC	ENE	FEB	MAR	ABR	MAY	JUN	JUL	AGO	SEP	AÑO
MÍNIMO	0,00	0,00	0,01	0,01	0,01	0,01	0,01	0,01	0,00	0,00	0,00	0,00	0,17
MÁXIMO	0,36	1,02	2,05	3,66	6,11	4,06	2,04	2,56	0,72	0,41	0,31	0,43	14,30
PROMEDIO	0,06	0,14	0,25	0,52	0,62	0,62	0,41	0,31	0,16	0,08	0,06	0,06	3,30
PERCENTIL 10	0,01	0,01	0,02	0,04	0,05	0,04	0,05	0,04	0,02	0,01	0,01	0,01	0,42
PERCENTIL 25	0,02	0,02	0,04	0,11	0,18	0,14	0,12	0,10	0,06	0,02	0,02	0,02	1,39
MEDIANA	0,03	0,05	0,14	0,23	0,33	0,35	0,29	0,22	0,12	0,07	0,05	0,03	2,70
PERCENTIL 75	0,07	0,17	0,28	0,52	0,69	0,82	0,51	0,44	0,20	0,11	0,08	0,07	4,58
PERCENTIL 90	0,17	0,33	0,63	1,46	1,09	1,45	0,97	0,63	0,35	0,18	0,12	0,16	6,57
DESVIACIÓN TÍPICA	0,08	0,21	0,36	0,72	0,98	0,70	0,41	0,37	0,15	0,07	0,06	0,07	2,85
COEFICIENTE DE VARIACIÓN	1,31	1,53	1,40	1,39	1,58	1,13	1,00	1,18	0,94	0,88	0,92	1,25	0,86
COEFICIENTE DE SESGO	2,13	2,65	2,79	2,42	3,92	2,35	1,79	3,59	1,63	1,77	1,91	2,71	1,72
COEF. AUTOCORRELACIÓN													0,35

AÑO	OCT	NOV	DIC	ENE	FEB	MAR	ABR	MAY	JUN	JUL	AGO	SEP	ANUAL
1940/41	0,31	0,40	0,21	0,15	6,11	2,27	1,49	1,67	0,72	0,41	0,31	0,25	14,30
1941/42	0,21	0,32	0,20	0,22	0,18	2,95	1,03	0,33	0,23	0,14	0,11	0,17	6,08
1942/43	0,32	0,18	0,59	2,30	0,38	0,43	1,23	0,43	0,19	0,21	0,11	0,18	6,55
1943/44	0,20	0,12	0,28	0,12	0,07	0,28	0,94	1,01	0,38	0,13	0,07	0,43	4,03
1944/45	0,25	0,19	0,74	0,10	2,09	0,27	0,12	0,09	0,14	0,07	0,05	0,03	4,14
1945/46	0,08	0,37	2,05	0,28	0,65	1,75	2,04	2,56	0,51	0,26	0,19	0,17	10,89
1946/47	0,14	0,18	0,15	0,21	5,38	4,06	0,61	0,65	0,32	0,23	0,21	0,23	12,37
1947/48	0,31	0,21	0,38	3,66	0,53	0,32	0,31	0,45	0,21	0,11	0,08	0,07	6,63
1948/49	0,14	0,08	0,17	0,11	0,08	0,13	0,08	0,16	0,11	0,06	0,04	0,25	1,41
1949/50	0,14	0,20	0,17	0,11	0,16	0,14	0,09	0,16	0,11	0,05	0,03	0,03	1,38
1950/51	0,00	0,01	0,05	0,56	1,06	1,00	0,28	0,21	0,12	0,07	0,04	0,03	3,44
1951/52	0,02	0,17	0,16	0,27	0,24	0,26	0,33	0,16	0,07	0,05	0,04	0,02	1,81
1952/53	0,02	0,02	0,09	0,14	0,21	0,13	0,15	0,06	0,08	0,03	0,01	0,01	0,94
1953/54	0,08	0,04	0,15	0,16	0,38	0,65	0,17	0,15	0,09	0,05	0,03	0,02	1,97
1954/55	0,01	0,03	0,04	0,49	0,99	0,56	0,21	0,14	0,08	0,05	0,03	0,02	2,65
1955/56	0,05	0,04	0,50	0,57	0,21	1,30	1,80	0,33	0,15	0,06	0,05	0,04	5,11
1956/57	0,04	0,04	0,04	0,04	0,05	0,04	0,02	0,05	0,03	0,01	0,02	0,01	0,36
1957/58	0,01	0,01	0,01	0,11	0,19	0,51	0,38	0,10	0,06	0,05	0,06	0,08	1,57
1958/59	0,01	0,01	0,51	0,80	0,27	0,61	0,44	0,33	0,14	0,08	0,05	0,04	3,29
1959/60	0,03	0,05	1,12	1,45	2,10	1,73	0,56	0,32	0,20	0,12	0,07	0,05	7,81
1960/61	0,36	0,98	1,04	1,54	0,50	0,34	0,18	0,12	0,08	0,04	0,03	0,02	5,23
1961/62	0,04	0,67	0,80	1,49	0,54	1,66	0,73	0,48	0,24	0,13	0,08	0,05	6,91
1962/63	0,04	0,04	0,03	0,41	1,09	0,80	0,81	0,25	0,16	0,09	0,06	0,04	3,81
1963/64	0,02	0,15	0,78	0,20	0,96	1,06	0,68	0,24	0,14	0,09	0,05	0,03	4,41
1964/65	0,06	0,05	0,05	0,23	0,18	0,74	0,17	0,07	0,06	0,09	0,10	0,09	1,88
1965/66	0,17	1,02	1,03	3,28	2,73	1,36	1,15	0,51	0,29	0,17	0,11	0,07	11,90
1966/67	0,17	0,86	0,23	0,52	0,63	0,70	0,31	0,25	0,10	0,07	0,07	0,08	4,00
1967/68	0,05	0,57	0,23	0,24	0,75	0,82	0,73	0,75	0,23	0,16	0,21	0,19	4,93
1968/69	0,15	0,06	0,22	0,32	0,23	1,42	0,29	0,57	0,23	0,10	0,06	0,08	3,72
1969/70	0,04	0,06	0,07	1,21	0,39	0,33	0,22	0,23	0,10	0,09	0,07	0,07	2,90
1970/71	0,08	0,05	0,05	0,23	0,19	0,20	0,38	0,62	0,45	0,11	0,09	0,11	2,53
1971/72	0,03	0,02	0,02	0,13	1,03	0,95	0,26	0,18	0,10	0,06	0,04	0,03	2,84
1972/73	0,04	0,14	0,36	0,50	0,34	0,17	0,10	0,06	0,04	0,02	0,02	0,01	1,82
1973/74	0,03	0,03	0,08	0,34	0,53	0,82	0,39	0,25	0,09	0,08	0,09	0,08	2,82
1974/75	0,05	0,04	0,03	0,11	0,23	0,21	0,45	0,48	0,57	0,06	0,12	0,09	2,44
1975/76	0,05	0,04	0,04	0,04	0,04	0,03	0,03	0,02	0,01	0,01	0,00	0,00	0,30
1976/77	0,02	0,12	0,31	1,98	1,71	0,79	0,48	0,42	0,44	0,18	0,11	0,06	6,61
1977/78	0,05	0,03	0,05	0,19	0,72	1,05	0,50	0,44	0,19	0,11	0,07	0,04	3,41
1978/79	0,03	0,02	0,05	0,51	1,57	1,03	0,76	0,29	0,17	0,10	0,06	0,04	4,63
1979/80	0,03	0,13	0,10	0,18	0,18	0,36	0,25	0,45	0,14	0,04	0,04	0,04	1,93
1980/81	0,01	0,01	0,02	0,02	0,02	0,04	0,10	0,13	0,03	0,02	0,02	0,01	0,43
1981/82	0,00	0,00	0,07	0,18	0,18	0,10	0,06	0,03	0,04	0,02	0,01	0,01	0,70
1982/83	0,01	0,15	0,14	0,09	0,06	0,04	0,07	0,12	0,02	0,01	0,01	0,01	0,72
1983/84	0,00	0,00	0,04	0,13	0,12	0,24	0,32	0,75	0,50	0,16	0,10	0,06	2,42
1984/85	0,04	0,22	0,23	0,45	0,67	0,47	0,45	0,22	0,13	0,07	0,04	0,03	3,01
1985/86	0,02	0,01	0,02	0,07	0,41	0,31	0,50	0,30	0,13	0,08	0,05	0,03	1,92
1986/87	0,02	0,02	0,01	0,04	0,26	0,15	0,16	0,06	0,04	0,02	0,01	0,01	0,81
1987/88	0,02	0,03	0,13	0,32	0,30	0,12	0,47	0,42	0,19	0,14	0,07	0,04	2,25
1988/89	0,01	0,01	0,01	0,02	0,02	0,03	0,06	0,04	0,05	0,02	0,02	0,01	0,30
1989/90	0,00	0,02	0,36	0,30	0,20	0,14	0,07	0,04	0,02	0,02	0,01	0,01	1,19
1990/91	0,01	0,01	0,04	0,11	0,31	0,98	0,73	0,25	0,14	0,08	0,05	0,03	2,75
1991/92	0,01	0,02	0,03	0,03	0,02	0,02	0,01	0,01	0,02	0,01	0,00	0,01	0,17
1992/93	0,07	0,08	0,22	0,08	0,07	0,08	0,03	0,04	0,03	0,01	0,01	0,01	0,72
1993/94	0,12	0,18	0,14	0,44	0,30	0,20	0,08	0,05	0,03	0,02	0,01	0,01	1,58
1994/95	0,02	0,19	0,07	0,14	0,17	0,14	0,05	0,03	0,02	0,01	0,01	0,00	0,86
1995/96	0,00	0,03	0,31	1,93	1,10	0,63	0,59	0,43	0,17	0,11	0,07	0,04	5,39
1996/97	0,03	0,02	0,27	1,43	0,35	0,20	0,11	0,08	0,07	0,03	0,02	0,01	2,63
1997/98	0,01	0,65	1,53	1,05	0,56	0,31	0,25	0,19	0,12	0,06	0,04	0,03	4,79
1998/99	0,02	0,02	0,02	0,05	0,05	0,09	0,05	0,07	0,01	0,00	0,01	0,01	0,38
1999/00	0,03	0,02	0,11	0,12	0,08	0,05	0,25	0,14	0,03	0,02	0,02	0,02	0,90
2000/01	0,01	0,12	0,49	2,13	0,88	1,31	0,33	0,22	0,13	0,08	0,05	0,03	5,77
2001/02	0,02	0,01	0,02	0,02	0,02	0,02	0,02	0,02	0,01	0,00	0,00	0,00	0,17
2002/03	0,02	0,14	0,27	1,30	0,70	0,66	0,46	0,28	0,13	0,08	0,05	0,04	4,13
2003/04	0,07	0,15	0,24	0,34	0,37	0,54	0,35	0,45	0,14	0,08	0,05	0,03	2,82
2004/05	0,02	0,02	0,04	0,06	0,05	0,06	0,03	0,02	0,01	0,01	0,01	0,01	0,32
2005/06	0,01	0,10	0,14	0,19	0,21	0,40	0,22	0,13	0,07	0,04	0,03	0,02	1,55
2006/07	0,06	0,28	0,33	0,14	0,42	0,20	0,23	0,23	0,12	0,07	0,04	0,03	2,14
2007/08	0,02	0,02	0,02	0,02	0,02	0,02	0,12	0,45	0,24	0,03	0,02	0,03	1,00
2008/09	0,02	0,07	0,47	0,81	0,65	0,31	0,21	0,11	0,03	0,02	0,02	0,03	2,75
2009/10	0,01	0,01	0,08	0,61	0,90	0,87	0,51	0,57	0,31	0,16	0,10	0,06	4,18
2010/11	0,03	0,03	0,18	0,27	0,28	0,48	0,28	0,14	0,06	0,02	0,03	0,03	1,81
2011/12	0,02	0,01	0,01	0,01	0,01	0,01	0,06	0,05	0,00	0,01	0,01	0,01	0,20
2012/13	0,01	0,05	0,05	0,26	0,38	1,53	1,18	0,68	0,31	0,19	0,12	0,07	4,82
2013/14	0,05	0,04	0,05	0,36	0,89	0,77	0,30	0,17	0,10	0,07	0,04	0,03	2,87
2014/15	0,03	0,18	0,27	0,22	0,53	0,34	0,18	0,12	0,07	0,04	0,03	0,02	2,02
2015/16	0,10	0,12	0,09	0,82	0,85	0,52	0,95	0,56	0,33	0,20	0,15	0,13	4,81
2016/17	0,02	0,03	0,04	0,04	0,21	0,17	0,13	0,12	0,10	0,12	0,12	0,05	1,16
2017/18	0,05	0,05	0,10	0,35	0,28	1,52	1,03	0,70	0,48	0,26	0,18	0,15	5,17

APORTACIÓN INTERCUENCA - CAMBIO CLIMÁTICO (Serie completa)

Masa 30400456.- Río Aguisejo desde límite LIC "Sierra de Ayllón" en Santibañez de Ayllón hasta Ayllón, y ríos Cobos y Villacortilla

	OCT	NOV	DIC	ENE	FEB	MAR	ABR	MAY	JUN	JUL	AGO	SEP	AÑO
MÍNIMO	0,01	0,01	0,05	0,05	0,04	0,04	0,07	0,03	0,02	0,02	0,02	0,01	0,79
MÁXIMO	2,33	4,91	7,42	15,96	21,01	16,68	10,00	10,18	3,60	1,60	0,93	1,90	61,77
PROMEDIO	0,30	0,68	1,17	2,31	2,65	2,75	1,98	1,47	0,74	0,35	0,24	0,24	14,90
PERCENTIL 10	0,03	0,06	0,09	0,19	0,19	0,20	0,25	0,19	0,11	0,06	0,04	0,03	2,04
PERCENTIL 25	0,07	0,09	0,21	0,54	0,87	0,74	0,56	0,44	0,24	0,10	0,09	0,07	7,12
MEDIANA	0,13	0,25	0,66	1,05	1,54	1,64	1,37	1,09	0,59	0,30	0,21	0,14	12,08
PERCENTIL 75	0,31	0,76	1,22	2,70	3,00	3,68	2,58	1,84	0,89	0,46	0,34	0,31	21,48
PERCENTIL 90	0,76	1,89	2,41	6,77	5,38	6,44	4,91	2,79	1,71	0,76	0,48	0,48	29,63
DESVIACIÓN TÍPICA	0,44	1,03	1,57	2,98	3,52	2,93	2,05	1,66	0,71	0,29	0,19	0,30	12,34
COEFICIENTE DE VARIACIÓN	1,44	1,51	1,35	1,29	1,33	1,07	1,04	1,13	0,96	0,83	0,80	1,25	0,83
COEFICIENTE DE SESGO	2,72	2,50	2,46	2,21	3,07	2,01	1,86	3,05	1,79	1,53	1,25	3,11	1,54
COEF. AUTOCORRELACIÓN													0,21

AÑO	OCT	NOV	DIC	ENE	FEB	MAR	ABR	MAY	JUN	JUL	AGO	SEP	ANUAL
1940/41	2,33	2,94	1,23	1,10	21,01	10,42	7,42	8,52	3,60	1,60	0,93	0,68	61,77
1941/42	0,52	1,60	0,71	0,73	0,47	9,14	4,93	1,71	1,00	0,39	0,32	0,85	22,36
1942/43	1,92	1,03	2,02	7,56	1,72	1,96	4,90	2,17	0,75	0,75	0,35	0,78	25,91
1943/44	1,08	0,59	1,15	0,53	0,17	1,28	3,19	3,17	1,65	0,57	0,20	1,21	14,79
1944/45	1,16	0,86	1,84	0,32	5,16	1,50	0,58	0,35	0,64	0,27	0,13	0,07	12,90
1945/46	0,35	2,23	7,15	1,46	1,80	4,93	7,72	10,18	2,65	0,91	0,50	0,43	40,31
1946/47	0,36	0,71	0,66	0,97	16,58	16,68	3,56	2,65	1,33	0,78	0,63	0,98	45,90
1947/48	1,38	0,90	0,91	11,59	2,63	1,65	1,89	2,52	1,08	0,32	0,18	0,17	25,21
1948/49	0,70	0,41	0,96	0,53	0,36	0,70	0,49	1,15	0,80	0,33	0,15	1,90	8,49
1949/50	0,88	1,77	1,19	0,54	0,93	0,81	0,61	1,33	0,73	0,22	0,10	0,08	9,20
1950/51	0,01	0,04	0,32	3,19	5,87	5,31	1,63	1,15	0,69	0,38	0,24	0,15	18,97
1951/52	0,12	0,81	0,80	1,18	1,06	1,21	1,57	0,77	0,36	0,25	0,17	0,11	8,40
1952/53	0,09	0,09	0,38	0,59	0,82	0,51	0,55	0,23	0,30	0,09	0,03	0,03	3,70
1953/54	0,31	0,20	0,59	0,65	1,69	3,09	0,84	0,79	0,48	0,24	0,15	0,09	9,10
1954/55	0,06	0,13	0,21	2,62	4,92	2,57	1,06	0,72	0,43	0,24	0,15	0,09	13,23
1955/56	0,26	0,23	2,90	2,73	1,09	6,26	10,00	1,83	0,78	0,29	0,25	0,23	26,84
1956/57	0,20	0,20	0,21	0,23	0,29	0,23	0,12	0,30	0,16	0,06	0,09	0,04	2,13
1957/58	0,09	0,06	0,08	0,53	0,89	2,31	1,98	0,50	0,30	0,23	0,32	0,38	7,65
1958/59	0,07	0,03	2,21	3,48	1,12	2,70	1,97	1,33	0,62	0,35	0,22	0,17	14,26
1959/60	0,13	0,25	5,83	6,80	9,72	7,73	2,67	1,56	0,98	0,55	0,35	0,21	36,78
1960/61	1,69	4,91	5,60	7,33	2,50	1,57	0,89	0,61	0,39	0,21	0,14	0,08	25,93
1961/62	0,19	3,58	3,82	6,76	2,45	6,98	3,31	2,27	1,07	0,59	0,37	0,23	31,61
1962/63	0,17	0,19	0,15	1,95	4,77	3,69	3,61	1,21	0,75	0,43	0,27	0,18	17,38
1963/64	0,12	0,76	3,97	0,95	4,52	5,82	3,55	1,25	0,76	0,44	0,28	0,17	22,61
1964/65	0,32	0,28	0,23	0,93	0,83	2,88	0,67	0,28	0,26	0,35	0,41	0,36	7,79
1965/66	0,77	4,57	5,28	15,96	12,51	6,18	5,85	2,54	1,46	0,83	0,52	0,32	56,80
1966/67	0,76	3,56	1,16	2,19	2,56	2,69	1,36	1,12	0,47	0,30	0,31	0,34	16,83
1967/68	0,21	2,18	0,98	0,92	2,94	3,19	2,78	2,71	0,91	0,61	0,80	0,70	18,93
1968/69	0,61	0,26	1,17	1,49	1,11	6,86	1,31	2,69	1,10	0,45	0,26	0,37	17,68
1969/70	0,20	0,27	0,35	5,27	1,90	1,39	0,99	1,07	0,46	0,39	0,33	0,33	12,96
1970/71	0,36	0,22	0,25	1,23	0,87	0,92	1,76	2,98	2,17	0,46	0,39	0,50	12,11
1971/72	0,13	0,08	0,09	0,63	5,02	4,70	1,39	0,94	0,52	0,30	0,19	0,12	14,10
1972/73	0,24	0,84	1,74	2,51	1,57	0,79	0,49	0,30	0,21	0,11	0,08	0,05	8,93
1973/74	0,14	0,17	0,39	1,75	2,58	3,58	1,79	1,19	0,44	0,37	0,40	0,35	13,16
1974/75	0,22	0,19	0,16	0,57	1,00	0,95	1,93	1,75	2,35	0,25	0,48	0,37	10,21
1975/76	0,20	0,17	0,20	0,18	0,22	0,12	0,13	0,10	0,03	0,05	0,02	0,01	1,43
1976/77	0,06	0,52	1,42	8,49	8,00	3,56	2,32	1,84	1,86	0,77	0,46	0,28	29,59
1977/78	0,21	0,13	0,27	0,97	3,57	4,99	2,85	2,35	1,04	0,55	0,34	0,21	17,48
1978/79	0,14	0,09	0,30	2,46	7,67	4,68	3,78	1,41	0,85	0,49	0,30	0,19	22,35
1979/80	0,14	0,68	0,60	1,07	0,89	1,80	1,39	2,48	0,75	0,20	0,21	0,19	10,42
1980/81	0,06	0,08	0,10	0,10	0,11	0,18	0,42	0,51	0,13	0,06	0,06	0,03	1,84
1981/82	0,02	0,01	0,53	0,95	0,89	0,47	0,34	0,18	0,19	0,08	0,05	0,03	3,74
1982/83	0,04	0,51	0,66	0,37	0,24	0,19	0,30	0,57	0,11	0,05	0,05	0,03	3,12
1983/84	0,01	0,02	0,18	0,69	0,53	1,18	1,56	3,48	2,39	0,74	0,46	0,28	11,53
1984/85	0,19	1,02	1,04	1,97	3,01	2,12	2,18	1,02	0,59	0,32	0,20	0,12	13,78
1985/86	0,08	0,06	0,09	0,31	1,78	1,39	2,24	1,37	0,60	0,34	0,21	0,15	8,62
1986/87	0,11	0,07	0,06	0,18	1,24	0,72	0,88	0,33	0,20	0,12	0,07	0,05	4,02
1987/88	0,10	0,17	0,58	1,27	1,31	0,51	1,79	1,73	0,76	0,53	0,27	0,16	9,18
1988/89	0,04	0,05	0,06	0,09	0,08	0,12	0,33	0,21	0,24	0,09	0,08	0,07	1,44
1989/90	0,02	0,08	1,66	1,31	0,91	0,56	0,30	0,19	0,11	0,07	0,04	0,03	5,27
1990/91	0,02	0,07	0,21	0,54	1,29	4,10	3,15	1,10	0,62	0,35	0,22	0,14	11,82
1991/92	0,03	0,09	0,13	0,12	0,08	0,08	0,07	0,03	0,08	0,03	0,02	0,03	0,79
1992/93	0,37	0,43	1,17	0,40	0,30	0,36	0,16	0,18	0,13	0,06	0,04	0,02	3,62
1993/94	0,63	0,80	0,66	1,86	1,40	0,93	0,38	0,27	0,16	0,09	0,06	0,04	7,26
1994/95	0,11	0,99	0,39	0,73	0,93	0,73	0,26	0,18	0,11	0,06	0,04	0,03	4,56
1995/96	0,02	0,11	1,37	8,10	4,61	2,61	2,70	1,88	0,79	0,46	0,29	0,18	23,10
1996/97	0,12	0,09	1,21	5,91	1,51	0,85	0,52	0,36	0,30	0,15	0,09	0,06	11,16
1997/98	0,04	3,06	7,42	4,74	2,48	1,36	1,18	0,90	0,55	0,28	0,18	0,11	22,31
1998/99	0,07	0,07	0,09	0,20	0,20	0,41	0,22	0,31	0,04	0,02	0,03	0,03	1,69
1999/00	0,10	0,11	0,54	0,49	0,33	0,23	1,10	0,65	0,12	0,09	0,10	0,07	3,96
2000/01	0,02	0,56	2,20	9,17	3,88	5,86	1,60	1,05	0,62	0,36	0,23	0,14	25,68
2001/02	0,10	0,06	0,09	0,11	0,08	0,08	0,08	0,10	0,06	0,02	0,02	0,02	0,81
2002/03	0,12	0,72	1,34	6,01	3,21	2,77	2,11	1,34	0,62	0,36	0,22	0,17	18,99
2003/04	0,30	0,65	1,16	1,46	1,51	2,22	1,57	1,83	0,63	0,35	0,22	0,14	12,05
2004/05	0,10	0,09	0,16	0,22	0,18	0,21	0,14	0,07	0,03	0,02	0,03	0,02	1,27
2005/06	0,04	0,55	0,74	0,89	0,96	1,63	0,97	0,58	0,32	0,18	0,11	0,07	7,04
2006/07	0,27	1,00	1,33	0,59	1,74	0,87	0,91	0,89	0,50	0,28	0,18	0,11	8,66
2007/08	0,10	0,07	0,08	0,11	0,09	0,07	0,43	1,72	0,85	0,10	0,08	0,10	3,79
2008/09	0,08	0,33	2,15	3,73	2,92	1,32	0,89	0,49	0,14	0,09	0,10	0,12	12,36
2009/10	0,03	0,02	0,35	2,72	4,15	4,08	2,23	2,27	1,28	0,70	0,43	0,26	18,51
2010/11	0,12	0,12	0,72	1,02	1,05	1,87	1,09	0,54	0,22	0,09	0,11	0,12	7,07
2011/12	0,06	0,07	0,05	0,05	0,04	0,04	0,24	0,18	0,02	0,03	0,04	0,04	0,86
2012/13	0,02	0,19	0,20	1,33	2,14	7,70	5,69	3,27	1,49	0,92	0,57	0,35	23,88
2013/14	0,25	0,17	0,20	1,63	4,05	3,66	1,32	0,76	0,46	0,30	0,19	0,11	13,09
2014/15	0,13	0,68	1,03	0,82	2,05	1,21	0,66	0,43	0,25	0,16	0,10	0,06	7,58
2015/16	0,55	0,73	0,44	5,55	6,26	3,39	5,61	3,73	1,86	0,79	0,47	0,37	29,74
2016/17	0,11	0,25	0,26	0,19	1,91	1,18	0,74	0,71	0,48	0,58	0,75	0,26	7,42
2017/18	0,26	0,26	0,87	3,12	1,83	8,93	8,26	5,45	2,79	1,18	0,62	0,47	34,05

APORTACIÓN INTERCUENCA - CAMBIO CLIMÁTICO (Serie completa)
Masa 30400457.- Río Aguisejo desde Ayllón hasta aguas arriba de Languilla

	OCT	NOV	DIC	ENE	FEB	MAR	ABR	MAY	JUN	JUL	AGO	SEP	AÑO
MÍNIMO	0,01	0,01	0,06	0,06	0,05	0,04	0,08	0,04	0,02	0,02	0,02	0,02	0,92
MÁXIMO	2,38	5,95	8,98	19,00	21,51	17,14	12,15	10,48	4,12	1,98	1,21	1,92	67,35
PROMEDIO	0,34	0,77	1,34	2,63	2,99	3,09	2,23	1,64	0,84	0,41	0,29	0,27	16,83
PERCENTIL 10	0,04	0,07	0,11	0,21	0,22	0,23	0,31	0,22	0,13	0,07	0,05	0,04	2,42
PERCENTIL 25	0,09	0,11	0,25	0,57	0,95	0,83	0,60	0,51	0,29	0,12	0,11	0,08	8,07
MEDIANA	0,15	0,27	0,73	1,16	1,74	1,89	1,57	1,23	0,68	0,35	0,24	0,17	13,44
PERCENTIL 75	0,35	0,87	1,40	3,13	3,52	4,38	2,97	2,15	1,02	0,54	0,38	0,36	23,20
PERCENTIL 90	0,87	1,92	2,86	7,70	6,09	7,45	4,97	3,09	1,91	0,86	0,63	0,57	32,92
DESVIACIÓN TÍPICA	0,46	1,17	1,83	3,41	3,82	3,19	2,29	1,76	0,80	0,35	0,23	0,31	13,78
COEFICIENTE DE VARIACIÓN	1,37	1,53	1,37	1,30	1,28	1,03	1,03	1,08	0,95	0,86	0,82	1,17	0,82
COEFICIENTE DE SESGO	2,62	2,66	2,48	2,29	2,72	1,71	1,93	2,83	1,79	1,73	1,40	2,70	1,47
COEF. AUTOCORRELACIÓN													0,16

AÑO	OCT	NOV	DIC	ENE	FEB	MAR	ABR	MAY	JUN	JUL	AGO	SEP	ANUAL
1940/41	2,38	3,00	1,27	1,18	21,51	10,80	7,86	9,14	4,12	1,98	1,21	0,90	65,37
1941/42	0,69	1,73	0,81	0,82	0,54	9,20	5,00	1,77	1,05	0,43	0,35	0,88	23,25
1942/43	1,94	1,05	2,04	7,59	1,76	1,99	4,95	2,23	0,79	0,78	0,38	0,80	26,30
1943/44	1,10	0,61	1,17	0,55	0,18	1,29	3,20	3,19	1,67	0,58	0,21	1,22	14,96
1944/45	1,17	0,87	1,85	0,33	5,18	1,52	0,59	0,36	0,65	0,28	0,14	0,07	13,02
1945/46	0,36	2,24	7,18	1,50	1,83	4,97	7,83	10,48	2,91	1,09	0,64	0,53	41,56
1946/47	0,44	0,78	0,71	1,02	16,85	17,14	3,96	2,98	1,59	0,96	0,77	1,10	48,30
1947/48	1,47	0,97	0,96	11,73	2,79	1,77	1,99	2,60	1,15	0,37	0,22	0,20	26,23
1948/49	0,72	0,42	0,98	0,54	0,37	0,71	0,50	1,16	0,81	0,34	0,15	1,92	8,62
1949/50	0,90	1,79	1,20	0,55	0,94	0,82	0,62	1,35	0,74	0,23	0,11	0,09	9,35
1950/51	0,01	0,04	0,38	3,79	7,18	6,43	2,01	1,41	0,84	0,47	0,29	0,19	23,05
1951/52	0,15	0,91	0,89	1,32	1,20	1,35	1,73	0,86	0,40	0,28	0,19	0,12	9,40
1952/53	0,10	0,11	0,42	0,66	0,90	0,56	0,59	0,25	0,33	0,10	0,03	0,03	4,08
1953/54	0,34	0,23	0,63	0,69	1,84	3,43	0,95	0,89	0,54	0,27	0,17	0,10	10,07
1954/55	0,07	0,16	0,25	3,12	5,90	3,03	1,28	0,87	0,52	0,29	0,19	0,11	15,79
1955/56	0,31	0,28	3,48	3,19	1,27	7,28	12,15	2,21	0,93	0,35	0,30	0,28	32,02
1956/57	0,25	0,24	0,25	0,27	0,35	0,27	0,15	0,36	0,19	0,07	0,11	0,05	2,55
1957/58	0,11	0,07	0,09	0,62	1,05	2,63	2,31	0,59	0,35	0,27	0,38	0,45	8,91
1958/59	0,08	0,04	2,50	3,99	1,28	3,04	2,21	1,48	0,70	0,39	0,25	0,20	16,15
1959/60	0,15	0,29	7,08	8,04	11,60	9,13	3,21	1,88	1,18	0,67	0,42	0,26	43,90
1960/61	2,00	5,95	6,93	8,77	3,02	1,87	1,08	0,74	0,47	0,26	0,17	0,10	31,35
1961/62	0,22	4,10	4,47	7,95	2,86	8,02	3,86	2,63	1,25	0,69	0,43	0,27	36,75
1962/63	0,20	0,22	0,17	2,16	5,34	4,23	4,10	1,40	0,87	0,51	0,31	0,21	19,72
1963/64	0,14	0,91	4,66	1,11	5,27	6,95	4,25	1,51	0,92	0,54	0,34	0,20	26,80
1964/65	0,38	0,34	0,27	1,04	0,93	3,15	0,75	0,31	0,29	0,39	0,46	0,40	8,70
1965/66	0,86	5,17	6,31	19,00	14,92	7,23	7,03	3,05	1,76	1,01	0,63	0,38	67,35
1966/67	0,88	3,92	1,32	2,40	2,78	2,91	1,48	1,24	0,51	0,33	0,34	0,38	18,50
1967/68	0,24	2,45	1,13	1,03	3,25	3,55	3,02	2,91	0,99	0,67	0,87	0,77	20,85
1968/69	0,67	0,29	1,33	1,67	1,23	7,85	1,48	2,98	1,24	0,50	0,29	0,43	19,96
1969/70	0,23	0,31	0,40	5,90	2,18	1,55	1,13	1,23	0,52	0,45	0,38	0,37	14,65
1970/71	0,41	0,25	0,29	1,42	0,98	1,02	1,90	3,17	2,34	0,50	0,43	0,55	13,25
1971/72	0,14	0,09	0,10	0,70	5,77	5,46	1,63	1,10	0,61	0,35	0,22	0,15	16,33
1972/73	0,28	0,93	1,95	2,86	1,75	0,88	0,56	0,34	0,24	0,13	0,09	0,05	10,05
1973/74	0,16	0,21	0,42	1,96	2,91	3,95	1,98	1,31	0,50	0,42	0,46	0,40	14,67
1974/75	0,25	0,23	0,19	0,66	1,11	1,06	2,08	1,85	2,50	0,27	0,52	0,40	11,11
1975/76	0,21	0,18	0,23	0,21	0,25	0,14	0,15	0,11	0,03	0,06	0,03	0,02	1,63
1976/77	0,07	0,59	1,61	9,93	9,61	4,24	2,82	2,15	2,11	0,90	0,54	0,33	34,89
1977/78	0,25	0,15	0,32	1,10	4,20	5,87	3,46	2,81	1,24	0,66	0,41	0,25	20,72
1978/79	0,17	0,10	0,36	2,90	9,25	5,50	4,56	1,71	1,03	0,59	0,37	0,23	26,78
1979/80	0,17	0,80	0,71	1,28	1,02	2,05	1,58	2,77	0,85	0,23	0,24	0,22	11,92
1980/81	0,06	0,10	0,12	0,12	0,12	0,21	0,50	0,57	0,15	0,07	0,07	0,04	2,12
1981/82	0,02	0,01	0,68	1,13	1,05	0,56	0,40	0,21	0,23	0,10	0,06	0,04	4,47
1982/83	0,05	0,56	0,74	0,42	0,27	0,21	0,34	0,65	0,12	0,06	0,06	0,04	3,51
1983/84	0,02	0,02	0,20	0,79	0,62	1,34	1,77	3,88	2,72	0,85	0,52	0,32	13,05
1984/85	0,22	1,17	1,21	2,26	3,54	2,49	2,60	1,20	0,70	0,38	0,24	0,15	16,17
1985/86	0,10	0,07	0,11	0,36	2,08	1,64	2,63	1,60	0,70	0,40	0,25	0,17	10,11
1986/87	0,13	0,09	0,08	0,20	1,42	0,82	1,02	0,39	0,23	0,14	0,08	0,06	4,66
1987/88	0,13	0,20	0,66	1,40	1,48	0,57	1,95	1,92	0,84	0,58	0,30	0,18	10,22
1988/89	0,04	0,05	0,06	0,10	0,08	0,13	0,41	0,24	0,28	0,10	0,10	0,09	1,70
1989/90	0,02	0,09	1,82	1,47	1,03	0,62	0,34	0,21	0,13	0,08	0,05	0,03	5,88
1990/91	0,03	0,08	0,26	0,64	1,48	4,68	3,64	1,27	0,71	0,41	0,26	0,16	13,63
1991/92	0,04	0,11	0,15	0,14	0,10	0,09	0,08	0,04	0,09	0,03	0,02	0,03	0,92
1992/93	0,44	0,52	1,40	0,47	0,35	0,41	0,18	0,21	0,15	0,07	0,04	0,03	4,28
1993/94	0,73	0,93	0,79	2,20	1,66	1,10	0,46	0,32	0,19	0,11	0,07	0,04	8,60
1994/95	0,13	1,20	0,49	0,88	1,11	0,86	0,32	0,22	0,13	0,08	0,05	0,03	5,50
1995/96	0,02	0,13	1,62	9,20	5,30	3,00	3,15	2,15	0,92	0,54	0,34	0,21	26,57
1996/97	0,14	0,11	1,38	6,73	1,73	0,98	0,61	0,43	0,36	0,17	0,11	0,07	12,81
1997/98	0,05	3,60	8,98	5,65	2,94	1,62	1,41	1,06	0,65	0,34	0,21	0,13	26,63
1998/99	0,09	0,09	0,11	0,22	0,22	0,46	0,24	0,36	0,05	0,02	0,03	0,04	1,93
1999/00	0,12	0,13	0,63	0,55	0,38	0,26	1,24	0,73	0,14	0,10	0,12	0,08	4,47
2000/01	0,03	0,68	2,59	10,78	4,58	6,99	1,94	1,27	0,75	0,44	0,27	0,17	30,50
2001/02	0,12	0,07	0,11	0,13	0,10	0,09	0,09	0,12	0,07	0,02	0,03	0,02	0,96
2002/03	0,15	0,85	1,61	7,23	3,83	3,24	2,47	1,57	0,74	0,43	0,27	0,21	22,58
2003/04	0,35	0,74	1,34	1,68	1,71	2,49	1,79	2,05	0,72	0,40	0,25	0,15	13,68
2004/05	0,11	0,10	0,18	0,24	0,20	0,23	0,16	0,08	0,03	0,02	0,03	0,03	1,43
2005/06	0,06	0,72	0,93	1,09	1,14	1,91	1,14	0,69	0,38	0,22	0,14	0,08	8,50
2006/07	0,31	1,08	1,47	0,66	1,95	0,98	1,00	0,99	0,56	0,32	0,20	0,12	9,65
2007/08	0,11	0,08	0,09	0,12	0,10	0,08	0,49	2,00	1,00	0,11	0,09	0,11	4,38
2008/09	0,09	0,39	2,55	4,48	3,44	1,56	1,05	0,57	0,17	0,11	0,12	0,14	14,68
2009/10	0,04	0,03	0,41	3,25	4,97	4,88	2,64	2,61	1,48	0,81	0,50	0,30	21,94
2010/11	0,14	0,13	0,81	1,15	1,19	2,08	1,21	0,61	0,24	0,10	0,12	0,13	7,93
2011/12	0,07	0,09	0,06	0,06	0,05	0,04	0,27	0,21	0,02	0,04	0,04	0,05	1,00
2012/13	0,03	0,22	0,23	1,59	2,59	9,43	6,92	3,99	1,82	1,12	0,70	0,43	29,06
2013/14	0,30	0,21	0,24	1,93	4,81	4,42	1,55	0,91	0,54	0,35	0,22	0,14	15,62
2014/15	0,15	0,76	1,18	0,94	2,39	1,38	0,76	0,49	0,29	0,19	0,12	0,07	8,71
2015/16	0,57	0,75	0,45	5,69	6,55	3,68	6,02	4,09	2,14	1,01	0,64	0,50	32,08
2016/17	0,12	0,26	0,27	0,21	1,94	1,21	0,77	0,73	0,50	0,61	0,77	0,27	7,67
2017/18	0,27	0,27	0,88	3,14	1,88	9,13	8,59	5,82	3,14	1,47	0,84	0,64	36,06

APORTACIÓN INTERCUENCA - CAMBIO CLIMÁTICO (Serie completa)

Masa 30400458.- Rivera de las Huelgas de Salce desde confluencia con rivera de las Viñas y rivera de Cadozo hasta embalse de Almendra, y riveras de las Viñas y de Cad

	OCT	NOV	DIC	ENE	FEB	MAR	ABR	MAY	JUN	JUL	AGO	SEP	AÑO
MÍNIMO	0,01	0,02	0,05	0,05	0,03	0,04	0,03	0,03	0,02	0,02	0,01	0,01	0,50
MÁXIMO	2,80	6,64	7,45	13,55	15,32	9,61	5,37	2,95	2,09	1,59	1,32	1,10	47,99
PROMEDIO	0,37	0,83	1,45	2,54	2,48	2,18	1,37	0,99	0,69	0,54	0,41	0,31	14,16
PERCENTIL 10	0,07	0,08	0,10	0,14	0,11	0,12	0,12	0,10	0,07	0,05	0,04	0,03	1,50
PERCENTIL 25	0,12	0,18	0,22	0,33	0,36	0,34	0,30	0,26	0,18	0,15	0,12	0,10	3,57
MEDIANA	0,24	0,30	0,49	1,09	1,23	1,41	0,98	0,83	0,57	0,44	0,32	0,25	9,93
PERCENTIL 75	0,44	0,68	1,85	3,48	3,25	2,82	2,00	1,41	1,02	0,79	0,61	0,48	23,86
PERCENTIL 90	0,80	1,94	4,63	7,12	6,28	6,67	3,41	2,43	1,59	1,26	0,92	0,68	32,41
DESVIACIÓN TÍPICA	0,45	1,39	1,90	3,14	2,98	2,33	1,32	0,83	0,57	0,45	0,34	0,25	12,71
COEFICIENTE DE VARIACIÓN	1,20	1,68	1,31	1,23	1,20	1,07	0,96	0,84	0,83	0,83	0,84	0,83	0,90
COEFICIENTE DE SESGO	3,05	2,92	1,57	1,72	2,04	1,39	1,20	0,83	0,84	0,83	0,86	0,88	0,96
COEF. AUTOCORRELACIÓN													0,00

AÑO	OCT	NOV	DIC	ENE	FEB	MAR	ABR	MAY	JUN	JUL	AGO	SEP	ANUAL
1940/41	0,58	0,77	0,56	5,92	5,42	4,00	3,83	2,72	1,81	1,58	1,32	1,10	29,62
1941/42	0,84	0,78	0,65	0,66	0,56	2,50	2,18	0,87	0,71	0,62	0,52	0,43	11,33
1942/43	0,33	0,28	0,33	2,72	0,72	1,04	0,59	0,50	0,42	0,37	0,31	0,26	7,88
1943/44	0,26	0,22	0,24	0,25	0,22	0,19	0,42	0,21	0,17	0,15	0,13	0,10	2,55
1944/45	0,08	0,07	0,06	0,06	0,05	0,05	0,03	0,03	0,02	0,02	0,02	0,01	0,50
1945/46	0,01	0,02	0,73	0,48	0,43	0,78	1,34	2,56	1,11	0,97	0,81	0,68	9,93
1946/47	0,51	0,43	0,36	0,37	2,21	4,16	1,17	1,01	0,85	0,74	0,62	0,52	12,94
1947/48	0,39	0,33	0,28	1,67	0,89	0,76	0,67	1,09	0,72	0,62	0,52	0,43	8,38
1948/49	0,33	0,28	0,32	0,31	0,26	0,22	0,16	0,14	0,11	0,10	0,08	0,08	2,39
1949/50	0,07	0,06	0,05	0,05	0,08	0,08	0,06	0,09	0,08	0,07	0,06	0,05	0,80
1950/51	0,02	0,03	0,06	0,65	2,79	6,73	1,76	1,34	0,95	0,75	0,55	0,39	16,02
1951/52	0,27	3,78	1,39	1,41	1,14	1,08	0,87	0,58	0,40	0,32	0,23	0,17	11,63
1952/53	0,14	0,12	0,48	0,54	0,48	0,31	0,24	0,17	0,12	0,10	0,07	0,05	2,81
1953/54	0,20	0,15	0,18	0,13	0,12	0,28	0,12	0,10	0,07	0,05	0,04	0,03	1,47
1954/55	0,02	0,08	0,26	2,97	6,15	2,80	1,64	1,23	0,90	0,70	0,51	0,36	17,62
1955/56	0,25	0,48	4,90	4,28	2,98	7,55	4,39	2,52	1,78	1,41	1,03	0,74	32,30
1956/57	0,52	0,37	0,29	0,27	0,36	0,28	0,16	0,13	0,09	0,07	0,05	0,04	2,63
1957/58	0,03	0,02	0,19	0,65	1,16	1,15	1,17	0,63	0,44	0,35	0,25	0,18	6,21
1958/59	0,13	0,09	1,29	2,15	1,23	2,01	0,96	0,74	0,53	0,41	0,31	0,27	10,11
1959/60	0,22	0,26	5,32	3,90	8,84	7,05	3,34	2,39	1,67	1,32	0,97	0,69	35,97
1960/61	2,80	6,61	5,27	5,26	2,95	2,34	1,49	1,16	0,84	0,67	0,49	0,35	30,24
1961/62	0,29	0,70	3,87	10,12	2,55	4,09	2,51	1,60	1,13	0,89	0,65	0,47	28,86
1962/63	0,34	0,31	0,22	3,22	6,17	3,94	2,49	1,61	1,17	0,91	0,67	0,48	21,52
1963/64	0,33	6,64	4,52	2,42	6,53	6,68	3,04	2,13	1,55	1,21	0,89	0,63	36,57
1964/65	0,44	0,31	0,24	0,22	0,17	0,68	0,26	0,19	0,14	0,11	0,08	0,08	2,93
1965/66	0,97	2,24	3,62	9,71	13,43	5,04	4,56	2,82	2,01	1,59	1,16	0,83	47,99
1966/67	1,08	1,71	0,92	1,04	1,18	1,30	0,69	0,55	0,37	0,30	0,22	0,15	9,52
1967/68	0,11	0,27	0,19	0,15	1,22	1,94	1,19	1,03	0,60	0,47	0,35	0,25	7,77
1968/69	0,17	1,14	1,67	3,43	4,26	8,54	3,49	2,23	1,56	1,23	0,90	0,68	29,29
1969/70	0,52	0,45	0,37	7,52	2,49	1,83	1,13	0,90	0,63	0,49	0,36	0,26	16,96
1970/71	0,18	0,14	0,11	0,94	0,65	0,70	0,98	1,10	0,80	0,54	0,40	0,28	6,82
1971/72	0,19	0,14	0,11	0,46	4,28	2,11	1,02	0,80	0,56	0,44	0,32	0,23	10,67
1972/73	0,23	0,29	0,47	1,14	0,57	0,44	0,27	0,30	0,19	0,15	0,11	0,08	4,25
1973/74	0,09	0,27	0,29	3,05	3,06	2,03	1,47	1,01	0,76	0,63	0,44	0,31	13,41
1974/75	0,22	0,27	0,20	0,26	0,39	0,50	0,22	0,18	0,13	0,10	0,07	0,05	2,60
1975/76	0,04	0,03	0,08	0,05	0,12	0,07	0,06	0,05	0,03	0,03	0,02	0,04	0,60
1976/77	0,26	0,62	0,77	8,02	6,56	3,49	2,44	1,67	1,24	0,96	0,70	0,50	27,23
1977/78	0,35	0,27	1,35	1,90	7,77	5,79	2,32	1,90	1,25	0,99	0,72	0,51	25,14
1978/79	0,36	0,26	4,20	6,20	15,32	6,72	4,23	2,82	2,01	1,59	1,17	0,83	45,72
1979/80	0,79	0,58	0,57	0,67	0,95	0,75	0,45	0,39	0,25	0,20	0,15	0,10	5,85
1980/81	0,07	0,09	0,06	0,05	0,03	0,07	0,09	0,08	0,05	0,04	0,03	0,02	0,68
1981/82	0,06	0,02	0,50	1,00	0,61	0,42	0,26	0,20	0,16	0,12	0,09	0,10	3,53
1982/83	0,14	0,29	0,47	0,28	0,32	0,25	0,48	1,23	0,50	0,39	0,29	0,21	4,84
1983/84	0,14	0,29	1,27	1,46	0,78	0,96	0,98	0,68	0,49	0,36	0,26	0,19	7,86
1984/85	0,19	3,16	2,20	3,34	6,08	2,83	2,08	1,43	1,05	0,80	0,59	0,42	24,17
1985/86	0,29	0,35	0,93	1,74	3,31	1,99	1,15	0,85	0,60	0,48	0,35	0,63	12,67
1986/87	0,37	0,27	0,27	1,00	2,85	1,46	1,32	0,80	0,57	0,45	0,33	0,24	9,93
1987/88	0,42	0,36	0,62	1,38	1,99	0,90	0,90	1,16	0,69	0,60	0,40	0,28	9,71
1988/89	0,21	0,17	0,14	0,12	0,09	0,11	0,12	0,08	0,06	0,04	0,03	0,02	1,19
1989/90	0,02	0,90	7,45	4,98	3,40	2,29	1,45	1,08	0,77	0,61	0,45	0,32	23,71
1990/91	0,26	0,45	0,29	0,73	0,82	1,97	0,76	0,55	0,40	0,31	0,23	0,16	6,95
1991/92	0,11	0,09	0,08	0,09	0,06	0,04	0,06	0,03	0,02	0,02	0,01	0,01	0,64
1992/93	0,16	0,18	0,94	0,44	0,35	0,28	0,19	0,25	0,16	0,12	0,09	0,09	3,24
1993/94	1,85	1,20	0,88	2,73	2,14	1,51	0,83	0,88	0,57	0,44	0,32	0,23	13,59
1994/95	0,17	0,29	0,22	0,50	1,54	0,85	0,46	0,36	0,25	0,20	0,15	0,10	5,09
1995/96	0,07	0,30	4,12	13,55	4,12	3,48	2,43	1,88	1,25	0,99	0,73	0,52	33,44
1996/97	0,36	0,28	2,12	4,77	1,80	1,35	0,86	0,66	0,58	0,41	0,30	0,21	13,70
1997/98	0,16	4,99	6,82	3,50	2,86	1,95	1,39	1,01	0,77	0,58	0,42	0,33	24,79
1998/99	0,26	0,17	0,13	0,19	0,11	0,09	0,06	0,07	0,04	0,03	0,02	0,03	1,21
1999/00	0,47	0,47	0,50	0,50	0,33	0,24	0,40	0,71	0,30	0,24	0,17	0,12	4,46
2000/01	0,11	0,81	6,45	13,09	5,72	9,61	3,38	2,56	1,82	1,44	1,05	0,75	46,78
2001/02	0,61	0,41	0,31	0,34	0,29	0,27	0,16	0,12	0,08	0,07	0,05	0,05	2,75
2002/03	0,07	0,84	4,92	10,25	5,06	3,53	2,62	1,81	1,28	1,01	0,74	0,53	32,67
2003/04	1,42	2,79	2,82	2,12	1,89	1,74	1,09	0,77	0,54	0,43	0,32	0,22	16,14
2004/05	0,22	0,27	0,30	0,22	0,16	0,13	0,12	0,08	0,05	0,04	0,03	0,02	1,64
2005/06	0,18	1,82	1,91	1,36	1,55	1,86	1,35	0,86	0,60	0,47	0,35	0,26	12,56
2006/07	1,63	5,44	3,86	1,89	3,51	2,34	1,54	1,28	0,90	0,67	0,49	0,35	23,91
2007/08	0,46	0,27	0,22	0,31	0,34	0,23	0,70	0,38	0,29	0,20	0,15	0,11	3,66
2008/09	0,08	0,08	0,19	0,79	1,11	0,56	0,38	0,29	0,21	0,16	0,12	0,08	4,05
2009/10	0,12	0,51	6,10	7,77	6,62	7,50	4,19	2,95	2,09	1,59	1,16	0,83	41,43
2010/11	0,63	0,49	3,36	5,36	2,80	2,64	1,75	1,28	0,91	0,69	0,51	0,36	20,79
2011/12	0,27	0,30	0,21	0,15	0,10	0,08	0,09	0,13	0,06	0,05	0,04	0,03	1,52
2012/13	0,21	1,29	2,15	3,94	2,48	6,67	5,37	2,72	1,86	1,41	1,03	0,75	29,89
2013/14	1,01	0,58	1,65	6,94	8,48	3,39	2,60	1,82	1,29	0,98	0,72	0,52	29,99
2014/15	0,63	1,65	1,34	1,02	0,98	0,63	0,47	0,36	0,27	0,20	0,14	0,11	7,79
2015/16	0,10	0,08	0,07	4,61	1,86	1,11	4,49	1,45	1,16	0,97	0,81	0,67	17,37
2016/17	0,56	0,47	0,40	0,33	0,36	0,31	0,26	0,22	0,18	0,15	0,13	0,11	3,48
2017/18	0,09	0,07	0,07	0,06	0,05	2,48	0,80	0,53	0,45	0,38	0,32	0,26	5,55

APORTACIÓN INTERCUENCA - CAMBIO CLIMÁTICO (Serie completa)
Masa 30400459.- Río Mazores desde cabecera hasta confluencia con río Poveda

	OCT	NOV	DIC	ENE	FEB	MAR	ABR	MAY	JUN	JUL	AGO	SEP	AÑO
MÍNIMO	0,00	0,00	0,00	0,00	0,00	0,00	0,00	0,00	0,00	0,00	0,00	0,00	0,02
MÁXIMO	0,55	1,68	2,05	1,94	1,54	1,75	1,93	1,87	1,37	1,11	0,86	0,66	14,46
PROMEDIO	0,18	0,23	0,31	0,42	0,44	0,49	0,47	0,44	0,36	0,30	0,23	0,18	4,04
PERCENTIL 10	0,03	0,03	0,05	0,07	0,07	0,07	0,11	0,12	0,10	0,08	0,06	0,05	1,08
PERCENTIL 25	0,09	0,09	0,11	0,13	0,16	0,18	0,19	0,20	0,19	0,15	0,11	0,09	2,15
MEDIANA	0,15	0,19	0,22	0,31	0,36	0,39	0,37	0,37	0,29	0,24	0,18	0,15	3,45
PERCENTIL 75	0,24	0,28	0,38	0,49	0,59	0,68	0,65	0,58	0,52	0,43	0,33	0,25	5,00
PERCENTIL 90	0,33	0,48	0,61	0,91	1,00	1,14	1,06	0,90	0,72	0,57	0,43	0,33	7,76
DESVIACIÓN TÍPICA	0,12	0,24	0,35	0,41	0,38	0,41	0,39	0,35	0,27	0,21	0,16	0,12	2,87
COEFICIENTE DE VARIACIÓN	0,71	1,05	1,12	0,98	0,86	0,85	0,83	0,78	0,75	0,72	0,71	0,70	0,71
COEFICIENTE DE SESGO	0,96	3,19	2,89	1,94	1,24	1,10	1,33	1,59	1,35	1,09	1,10	1,09	1,31
COEF. AUTOCORRELACIÓN													0,19

AÑO	OCT	NOV	DIC	ENE	FEB	MAR	ABR	MAY	JUN	JUL	AGO	SEP	ANUAL
1940/41	0,06	0,08	0,06	0,33	0,60	0,60	0,72	1,07	0,86	0,52	0,30	0,17	5,36
1941/42	0,09	0,10	0,08	0,05	0,03	0,06	0,16	0,16	0,08	0,05	0,03	0,02	0,91
1942/43	0,01	0,01	0,01	0,09	0,11	0,07	0,08	0,08	0,05	0,04	0,03	0,05	0,62
1943/44	0,06	0,04	0,06	0,06	0,03	0,02	0,02	0,02	0,01	0,01	0,00	0,00	0,35
1944/45	0,00	0,00	0,00	0,00	0,00	0,00	0,00	0,00	0,00	0,00	0,00	0,00	0,02
1945/46	0,00	0,01	0,25	0,29	0,16	0,19	1,43	1,87	1,37	0,81	0,46	0,26	7,10
1946/47	0,15	0,09	0,06	0,04	0,48	1,31	1,16	0,67	0,39	0,25	0,15	0,09	4,84
1947/48	0,06	0,04	0,02	0,39	0,47	0,26	0,19	0,35	0,30	0,18	0,10	0,06	2,40
1948/49	0,03	0,02	0,04	0,04	0,02	0,01	0,01	0,01	0,01	0,01	0,00	0,02	0,22
1949/50	0,03	0,02	0,01	0,01	0,01	0,01	0,01	0,01	0,01	0,01	0,00	0,00	0,12
1950/51	0,02	0,03	0,12	0,28	0,42	0,75	0,57	0,55	0,46	0,42	0,33	0,26	4,21
1951/52	0,22	0,60	0,61	0,63	0,52	0,51	0,56	0,47	0,35	0,35	0,28	0,22	5,31
1952/53	0,18	0,15	0,24	0,24	0,19	0,16	0,15	0,13	0,11	0,09	0,07	0,06	1,77
1953/54	0,14	0,12	0,09	0,07	0,07	0,11	0,09	0,10	0,13	0,10	0,08	0,06	1,16
1954/55	0,04	0,10	0,14	0,46	0,96	0,83	0,68	0,59	0,47	0,41	0,32	0,24	5,24
1955/56	0,23	0,71	1,59	1,51	1,18	1,75	1,93	1,65	1,28	1,11	0,86	0,66	14,46
1956/57	0,51	0,38	0,32	0,25	0,23	0,22	0,20	0,21	0,20	0,17	0,13	0,11	2,92
1957/58	0,09	0,08	0,08	0,13	0,21	0,21	0,25	0,19	0,16	0,14	0,11	0,08	1,72
1958/59	0,07	0,06	0,16	0,33	0,25	0,29	0,22	0,20	0,20	0,16	0,15	0,21	2,30
1959/60	0,27	0,26	0,86	0,91	1,38	1,38	1,10	0,90	0,70	0,60	0,47	0,36	9,17
1960/61	0,55	0,93	1,50	1,65	1,11	0,98	0,79	0,67	0,53	0,51	0,39	0,33	9,94
1961/62	0,41	0,45	0,76	1,94	1,14	1,50	1,20	1,03	0,78	0,67	0,52	0,40	10,82
1962/63	0,34	0,33	0,27	0,45	0,56	0,64	0,59	0,47	0,44	0,36	0,28	0,23	4,98
1963/64	0,18	0,51	0,82	0,56	0,86	1,10	0,93	0,72	0,56	0,49	0,38	0,29	7,41
1964/65	0,27	0,19	0,16	0,15	0,13	0,35	0,24	0,20	0,15	0,13	0,10	0,08	2,13
1965/66	0,14	0,17	0,34	1,22	1,43	1,30	1,22	0,97	0,81	0,69	0,54	0,41	9,23
1966/67	0,46	0,60	0,46	0,42	0,38	0,51	0,41	0,40	0,30	0,26	0,20	0,15	4,55
1967/68	0,12	0,25	0,28	0,21	0,36	0,45	0,37	0,32	0,24	0,20	0,16	0,12	3,08
1968/69	0,09	0,14	0,21	0,29	0,36	0,65	0,66	0,58	0,48	0,42	0,33	0,29	4,51
1969/70	0,23	0,23	0,21	0,82	0,70	0,59	0,47	0,38	0,29	0,25	0,20	0,15	4,54
1970/71	0,12	0,09	0,07	0,08	0,08	0,08	0,24	0,50	0,50	0,44	0,33	0,25	2,78
1971/72	0,19	0,15	0,12	0,12	0,34	0,30	0,23	0,23	0,19	0,18	0,14	0,11	2,31
1972/73	0,17	0,19	0,36	0,30	0,23	0,21	0,18	0,16	0,16	0,13	0,10	0,08	2,27
1973/74	0,06	0,09	0,11	0,22	0,29	0,43	0,42	0,40	0,28	0,25	0,20	0,15	2,89
1974/75	0,11	0,12	0,11	0,11	0,10	0,18	0,17	0,21	0,25	0,21	0,17	0,13	1,88
1975/76	0,11	0,09	0,12	0,08	0,11	0,10	0,13	0,12	0,10	0,14	0,10	0,10	1,31
1976/77	0,16	0,39	0,55	0,95	0,92	0,84	0,67	0,56	0,57	0,50	0,40	0,30	6,82
1977/78	0,26	0,23	0,39	0,44	0,61	0,89	0,74	0,77	0,61	0,52	0,41	0,31	6,19
1978/79	0,24	0,21	0,29	0,49	1,54	1,46	1,31	1,03	0,79	0,69	0,54	0,42	9,01
1979/80	0,51	0,47	0,44	0,41	0,36	0,40	0,38	0,43	0,32	0,28	0,22	0,16	4,37
1980/81	0,14	0,14	0,12	0,11	0,11	0,13	0,20	0,22	0,17	0,15	0,12	0,09	1,69
1981/82	0,08	0,06	0,14	0,40	0,31	0,28	0,24	0,20	0,25	0,19	0,15	0,13	2,42
1982/83	0,16	0,20	0,25	0,19	0,15	0,14	0,13	0,17	0,14	0,13	0,10	0,08	1,85
1983/84	0,06	0,07	0,13	0,32	0,27	0,36	0,38	0,91	0,82	0,68	0,53	0,40	4,94
1984/85	0,31	0,42	0,47	0,43	0,53	0,51	0,46	0,38	0,32	0,27	0,21	0,16	4,46
1985/86	0,12	0,11	0,21	0,26	0,37	0,39	0,33	0,28	0,21	0,18	0,14	0,15	2,75
1986/87	0,22	0,21	0,25	0,38	0,74	0,66	0,62	0,48	0,37	0,34	0,27	0,21	4,75
1987/88	0,20	0,19	0,19	0,20	0,21	0,17	0,27	0,46	0,58	0,56	0,42	0,31	3,76
1988/89	0,24	0,19	0,16	0,13	0,09	0,10	0,17	0,18	0,29	0,24	0,19	0,14	2,11
1989/90	0,11	0,11	0,53	0,53	0,52	0,42	0,37	0,31	0,24	0,21	0,16	0,13	3,63
1990/91	0,15	0,24	0,22	0,33	0,38	0,48	0,36	0,29	0,23	0,20	0,15	0,12	3,16
1991/92	0,10	0,08	0,08	0,07	0,05	0,04	0,05	0,04	0,04	0,03	0,03	0,02	0,63
1992/93	0,27	0,29	0,35	0,25	0,18	0,18	0,16	0,25	0,22	0,18	0,14	0,11	2,61
1993/94	0,36	0,34	0,33	0,39	0,35	0,40	0,29	0,27	0,23	0,19	0,15	0,11	3,41
1994/95	0,11	0,15	0,13	0,17	0,24	0,23	0,17	0,16	0,12	0,15	0,11	0,09	1,84
1995/96	0,07	0,06	0,10	0,45	0,47	0,44	0,48	0,58	0,42	0,36	0,28	0,22	3,92
1996/97	0,17	0,15	0,31	0,60	0,41	0,35	0,28	0,26	0,33	0,27	0,22	0,18	3,53
1997/98	0,15	1,68	2,05	1,87	1,46	1,24	1,04	0,93	0,78	0,65	0,51	0,40	12,76
1998/99	0,36	0,31	0,26	0,40	0,29	0,32	0,26	0,27	0,20	0,17	0,13	0,14	3,11
1999/00	0,27	0,27	0,27	0,27	0,19	0,17	0,19	0,37	0,26	0,22	0,17	0,13	2,77
2000/01	0,12	0,22	0,63	1,38	1,23	1,34	0,97	0,81	0,61	0,53	0,41	0,31	8,57
2001/02	0,29	0,23	0,18	0,21	0,16	0,20	0,20	0,21	0,17	0,14	0,11	0,09	2,20
2002/03	0,12	0,23	0,41	0,92	0,83	0,87	0,80	0,73	0,54	0,47	0,36	0,28	6,57
2003/04	0,28	0,51	0,55	0,45	0,40	0,39	0,35	0,35	0,28	0,24	0,19	0,14	4,13
2004/05	0,13	0,17	0,18	0,13	0,12	0,12	0,17	0,14	0,11	0,09	0,07	0,05	1,48
2005/06	0,09	0,38	0,41	0,49	0,47	0,69	0,54	0,47	0,35	0,30	0,24	0,18	4,60
2006/07	0,19	0,22	0,23	0,20	0,36	0,37	0,45	0,66	0,61	0,48	0,37	0,28	4,42
2007/08	0,32	0,25	0,22	0,23	0,19	0,19	0,23	0,40	0,54	0,39	0,30	0,23	3,48
2008/09	0,31	0,43	0,67	0,83	0,73	0,63	0,50	0,40	0,31	0,25	0,20	0,15	5,39
2009/10	0,12	0,10	0,21	0,65	0,65	0,99	0,78	0,68	0,52	0,45	0,34	0,27	5,77
2010/11	0,23	0,20	0,39	0,42	0,36	0,41	0,37	0,32	0,25	0,20	0,16	0,12	3,42
2011/12	0,10	0,09	0,08	0,07	0,07	0,07	0,21	0,35	0,23	0,19	0,15	0,11	1,72
2012/13	0,16	0,52	0,44	0,58	0,51	0,93	1,11	0,88	0,67	0,54	0,42	0,32	7,09
2013/14	0,32	0,27	0,31	0,68	0,76	0,70	0,54	0,43	0,33	0,27	0,21	0,16	5,00
2014/15	0,18	0,31	0,34	0,30	0,33	0,27	0,25	0,22	0,20	0,16	0,13	0,10	2,79
2015/16	0,01	0,01	0,00	0,57	0,70	0,44	0,50	0,46	0,27	0,15	0,08	0,05	3,23
2016/17	0,03	0,04	0,04	0,02	0,04	0,04	0,02	0,01	0,01	0,01	0,00	0,00	0,26
2017/18	0,00	0,00	0,00	0,02	0,06	0,84	1,02	0,75	0,49	0,31	0,18	0,10	3,78

APORTACIÓN INTERCUENCA - CAMBIO CLIMÁTICO (Serie completa)

Masa 30400460.- Río Mazores desde confluencia con río Poveda hasta confluencia con río Guareña, y río Poveda

	OCT	NOV	DIC	ENE	FEB	MAR	ABR	MAY	JUN	JUL	AGO	SEP	AÑO
MÍNIMO	0,00	0,00	0,00	0,00	0,00	0,00	0,00	0,00	0,01	0,00	0,00	0,00	0,05
MÁXIMO	1,61	4,66	5,75	5,81	5,40	5,48	5,87	5,98	4,36	3,36	2,62	1,99	44,42
PROMEDIO	0,52	0,68	0,92	1,28	1,34	1,49	1,40	1,33	1,07	0,88	0,66	0,51	12,08
PERCENTIL 10	0,10	0,08	0,12	0,21	0,18	0,22	0,35	0,36	0,30	0,22	0,16	0,14	3,24
PERCENTIL 25	0,26	0,26	0,34	0,41	0,50	0,53	0,56	0,60	0,52	0,45	0,33	0,26	6,24
MEDIANA	0,43	0,55	0,67	0,98	1,10	1,16	1,11	1,09	0,89	0,66	0,51	0,42	10,65
PERCENTIL 75	0,71	0,81	1,08	1,56	1,90	2,12	2,04	1,76	1,51	1,28	0,98	0,75	14,51
PERCENTIL 90	0,95	1,45	1,75	2,58	3,03	3,44	3,06	2,58	2,04	1,63	1,25	0,95	23,72
DESVIACIÓN TÍPICA	0,37	0,70	1,00	1,23	1,17	1,27	1,17	1,07	0,82	0,64	0,48	0,36	8,59
COEFICIENTE DE VARIACIÓN	0,72	1,02	1,09	0,96	0,87	0,85	0,84	0,81	0,77	0,73	0,73	0,71	0,71
COEFICIENTE DE SESGO	1,04	2,91	2,77	1,89	1,30	1,15	1,37	1,77	1,53	1,18	1,20	1,20	1,32
COEF. AUTOCORRELACIÓN													0,18

AÑO	OCT	NOV	DIC	ENE	FEB	MAR	ABR	MAY	JUN	JUL	AGO	SEP	ANUAL
1940/41	0,17	0,24	0,19	1,24	2,28	2,24	2,59	3,49	2,73	1,53	0,81	0,44	17,95
1941/42	0,23	0,26	0,25	0,13	0,07	0,22	0,64	0,60	0,30	0,16	0,08	0,05	2,98
1942/43	0,03	0,02	0,02	0,33	0,41	0,23	0,20	0,17	0,10	0,08	0,06	0,17	1,82
1943/44	0,24	0,16	0,25	0,26	0,13	0,07	0,07	0,06	0,04	0,02	0,01	0,01	1,32
1944/45	0,01	0,01	0,00	0,00	0,00	0,00	0,00	0,00	0,01	0,00	0,00	0,00	0,05
1945/46	0,00	0,03	0,84	1,00	0,53	0,61	4,47	5,98	4,36	2,42	1,27	0,68	22,20
1946/47	0,35	0,20	0,12	0,08	1,40	3,94	3,32	1,79	0,97	0,57	0,32	0,19	13,23
1947/48	0,11	0,07	0,04	1,37	1,66	0,87	0,63	1,18	1,05	0,58	0,30	0,16	8,01
1948/49	0,09	0,05	0,13	0,14	0,07	0,04	0,02	0,02	0,02	0,01	0,01	0,09	0,68
1949/50	0,11	0,06	0,04	0,02	0,04	0,05	0,02	0,03	0,03	0,02	0,01	0,01	0,44
1950/51	0,06	0,08	0,32	0,82	1,22	2,26	1,70	1,61	1,37	1,24	0,98	0,75	12,42
1951/52	0,64	1,85	1,86	1,87	1,56	1,54	1,67	1,42	1,06	1,04	0,81	0,63	15,96
1952/53	0,54	0,44	0,73	0,74	0,59	0,50	0,45	0,39	0,31	0,27	0,21	0,16	5,34
1953/54	0,42	0,34	0,28	0,22	0,20	0,32	0,25	0,30	0,37	0,27	0,21	0,16	3,35
1954/55	0,13	0,31	0,43	1,35	2,90	2,55	2,07	1,77	1,43	1,22	0,95	0,73	15,83
1955/56	0,68	2,12	4,81	4,87	3,69	5,48	5,87	5,04	3,89	3,36	2,62	1,99	44,42
1956/57	1,54	1,17	0,96	0,77	0,70	0,68	0,60	0,62	0,60	0,50	0,39	0,32	8,85
1957/58	0,26	0,23	0,25	0,39	0,66	0,68	0,82	0,63	0,50	0,43	0,33	0,25	5,44
1958/59	0,24	0,21	0,50	0,99	0,76	0,88	0,69	0,60	0,62	0,50	0,44	0,58	7,00
1959/60	0,70	0,68	2,30	2,49	3,87	3,93	3,14	2,57	1,99	1,71	1,33	1,01	25,72
1960/61	1,58	2,73	4,31	4,89	3,28	2,91	2,33	1,99	1,60	1,54	1,17	0,98	29,28
1961/62	1,21	1,33	2,38	5,81	3,43	4,44	3,51	2,99	2,25	1,94	1,51	1,16	31,95
1962/63	1,01	1,00	0,83	1,48	1,83	2,11	1,95	1,54	1,39	1,16	0,90	0,73	15,94
1963/64	0,57	1,67	2,59	1,79	2,74	3,42	2,86	2,22	1,72	1,50	1,16	0,88	23,13
1964/65	0,78	0,57	0,48	0,43	0,37	1,01	0,69	0,58	0,43	0,37	0,29	0,23	6,23
1965/66	0,43	0,53	1,03	3,63	4,41	4,03	3,73	2,96	2,44	2,08	1,62	1,23	28,11
1966/67	1,40	1,84	1,39	1,29	1,17	1,55	1,22	1,21	0,91	0,78	0,61	0,46	13,84
1967/68	0,37	0,73	0,80	0,60	1,09	1,40	1,14	0,97	0,72	0,62	0,49	0,37	9,31
1968/69	0,29	0,45	0,67	0,96	1,21	2,13	2,08	1,76	1,47	1,29	1,00	0,88	14,18
1969/70	0,71	0,71	0,63	2,52	2,13	1,81	1,40	1,15	0,88	0,76	0,60	0,45	13,75
1970/71	0,35	0,27	0,22	0,25	0,24	0,26	0,82	1,62	1,63	1,40	1,07	0,81	8,93
1971/72	0,63	0,48	0,39	0,40	1,15	0,99	0,75	0,72	0,61	0,55	0,43	0,34	7,43
1972/73	0,53	0,59	1,09	0,96	0,72	0,67	0,54	0,51	0,48	0,40	0,32	0,24	7,04
1973/74	0,19	0,28	0,32	0,69	0,92	1,29	1,26	1,17	0,84	0,74	0,58	0,44	8,72
1974/75	0,34	0,37	0,34	0,34	0,33	0,53	0,50	0,60	0,74	0,62	0,49	0,39	5,58
1975/76	0,31	0,27	0,35	0,25	0,35	0,32	0,40	0,40	0,32	0,43	0,31	0,30	4,02
1976/77	0,49	1,14	1,52	2,99	2,93	2,66	2,12	1,75	1,73	1,50	1,19	0,90	20,92
1977/78	0,80	0,69	1,22	1,33	1,95	2,80	2,31	2,40	1,87	1,60	1,24	0,94	19,14
1978/79	0,73	0,67	1,08	1,82	5,40	4,97	4,30	3,39	2,60	2,27	1,77	1,38	30,38
1979/80	1,61	1,45	1,35	1,27	1,11	1,23	1,15	1,28	0,95	0,81	0,63	0,48	13,32
1980/81	0,41	0,42	0,36	0,32	0,31	0,37	0,55	0,64	0,49	0,43	0,33	0,27	4,90
1981/82	0,24	0,18	0,42	1,19	0,90	0,82	0,70	0,59	0,76	0,58	0,45	0,39	7,21
1982/83	0,48	0,64	0,78	0,60	0,49	0,46	0,40	0,55	0,44	0,43	0,33	0,26	5,86
1983/84	0,20	0,22	0,40	0,96	0,81	1,07	1,15	2,67	2,41	1,99	1,56	1,18	14,62
1984/85	0,93	1,27	1,47	1,34	1,70	1,61	1,45	1,19	1,02	0,84	0,66	0,50	13,97
1985/86	0,38	0,36	0,64	0,82	1,13	1,17	0,98	0,84	0,63	0,54	0,42	0,49	8,40
1986/87	0,68	0,64	0,74	1,17	2,18	1,93	1,84	1,44	1,09	1,02	0,79	0,62	14,12
1987/88	0,62	0,57	0,59	0,62	0,64	0,51	0,79	1,32	1,61	1,57	1,16	0,88	10,87
1988/89	0,68	0,53	0,46	0,37	0,28	0,28	0,47	0,52	0,89	0,72	0,56	0,43	6,21
1989/90	0,33	0,34	1,73	1,71	1,68	1,36	1,19	1,00	0,77	0,67	0,52	0,40	11,71
1990/91	0,48	0,74	0,67	1,02	1,19	1,53	1,14	0,92	0,71	0,61	0,48	0,37	9,86
1991/92	0,30	0,24	0,24	0,22	0,16	0,13	0,16	0,12	0,12	0,10	0,08	0,07	1,94
1992/93	0,78	0,82	1,05	0,75	0,55	0,55	0,48	0,72	0,62	0,53	0,41	0,32	7,57
1993/94	1,18	1,08	1,03	1,23	1,09	1,23	0,87	0,85	0,70	0,60	0,47	0,35	10,69
1994/95	0,32	0,46	0,41	0,49	0,71	0,67	0,50	0,46	0,36	0,44	0,32	0,25	5,40
1995/96	0,20	0,19	0,34	1,42	1,42	1,33	1,41	1,68	1,21	1,05	0,82	0,63	11,68
1996/97	0,49	0,42	0,98	1,82	1,26	1,07	0,86	0,78	0,97	0,79	0,64	0,51	10,60
1997/98	0,44	4,66	5,75	5,30	4,12	3,49	2,92	2,59	2,17	1,81	1,41	1,12	35,79
1998/99	1,01	0,87	0,72	1,14	0,82	0,88	0,71	0,73	0,54	0,47	0,37	0,39	8,66
1999/00	0,78	0,78	0,76	0,78	0,54	0,49	0,54	1,06	0,74	0,63	0,49	0,37	7,96
2000/01	0,34	0,62	1,80	4,01	3,58	4,00	2,87	2,39	1,80	1,56	1,22	0,93	25,11
2001/02	0,85	0,67	0,54	0,60	0,45	0,56	0,56	0,57	0,48	0,40	0,31	0,26	6,26
2002/03	0,37	0,67	1,19	2,73	2,39	2,52	2,31	2,05	1,52	1,32	1,03	0,78	18,87
2003/04	0,83	1,50	1,61	1,31	1,18	1,15	1,00	0,98	0,76	0,65	0,51	0,39	11,87
2004/05	0,35	0,46	0,48	0,35	0,33	0,33	0,46	0,38	0,29	0,25	0,19	0,15	4,01
2005/06	0,25	0,97	1,07	1,29	1,26	1,91	1,50	1,29	0,96	0,83	0,65	0,50	12,47
2006/07	0,55	0,66	0,70	0,58	1,06	1,07	1,20	1,75	1,61	1,27	0,99	0,75	12,19
2007/08	0,91	0,73	0,64	0,67	0,56	0,53	0,66	1,11	1,41	1,02	0,79	0,60	9,63
2008/09	0,80	1,09	1,73	2,19	1,94	1,67	1,31	1,07	0,82	0,66	0,52	0,39	14,19
2009/10	0,32	0,28	0,62	1,96	1,93	3,00	2,35	2,03	1,56	1,34	1,03	0,80	17,21
2010/11	0,67	0,59	1,19	1,31	1,11	1,22	1,08	0,94	0,73	0,58	0,46	0,35	10,23
2011/12	0,28	0,25	0,23	0,21	0,19	0,18	0,56	0,94	0,61	0,49	0,38	0,29	4,63
2012/13	0,45	1,46	1,22	1,58	1,39	2,53	3,03	2,40	1,82	1,47	1,14	0,88	19,37
2013/14	0,90	0,74	0,87	1,89	2,18	1,97	1,52	1,22	0,93	0,76	0,59	0,46	14,03
2014/15	0,50	0,90	0,98	0,84	0,88	0,74	0,67	0,59	0,52	0,42	0,33	0,25	7,62
2015/16	0,03	0,03	0,01	1,91	2,38	1,43	1,69	1,60	0,91	0,47	0,24	0,13	10,81
2016/17	0,08	0,08	0,07	0,04	0,12	0,14	0,07	0,04	0,02	0,01	0,01	0,01	0,69
2017/18	0,00	0,00	0,01	0,04	0,14	2,53	3,21	2,27	1,38	0,81	0,43	0,24	11,06

APORTACIÓN INTERCUENCA - CAMBIO CLIMÁTICO (Serie completa)

Masa 30400461.- Río Guareña desde cabecera en Espino de Orbada hasta confluencia con el río Mazores

	OCT	NOV	DIC	ENE	FEB	MAR	ABR	MAY	JUN	JUL	AGO	SEP	AÑO
MÍNIMO	0,00	0,00	0,00	0,00	0,00	0,00	0,00	0,00	0,00	0,00	0,00	0,00	0,02
MÁXIMO	1,20	2,60	3,40	3,67	5,10	4,19	3,87	3,84	2,76	2,18	1,70	1,29	29,04
PROMEDIO	0,33	0,44	0,61	0,86	0,93	1,01	0,95	0,88	0,70	0,57	0,43	0,33	8,03
PERCENTIL 10	0,04	0,04	0,07	0,14	0,12	0,15	0,21	0,19	0,17	0,12	0,09	0,07	1,98
PERCENTIL 25	0,16	0,17	0,25	0,27	0,34	0,36	0,36	0,40	0,35	0,29	0,20	0,16	4,19
MEDIANA	0,30	0,36	0,46	0,68	0,74	0,84	0,71	0,72	0,58	0,46	0,36	0,28	6,91
PERCENTIL 75	0,47	0,49	0,77	1,11	1,38	1,40	1,40	1,19	0,95	0,81	0,60	0,45	10,33
PERCENTIL 90	0,59	0,97	1,12	1,95	2,05	2,23	1,92	1,62	1,33	1,09	0,82	0,64	15,34
DESVIACIÓN TÍPICA	0,25	0,43	0,63	0,80	0,86	0,88	0,80	0,71	0,55	0,43	0,33	0,25	5,77
COEFICIENTE DE VARIACIÓN	0,75	0,97	1,03	0,93	0,93	0,87	0,85	0,81	0,78	0,75	0,76	0,75	0,72
COEFICIENTE DE SESGO	1,22	2,37	2,45	1,67	1,97	1,33	1,50	1,75	1,52	1,27	1,32	1,31	1,34
COEF. AUTOCORRELACIÓN													0,19

AÑO	OCT	NOV	DIC	ENE	FEB	MAR	ABR	MAY	JUN	JUL	AGO	SEP	ANUAL
1940/41	0,10	0,15	0,11	1,01	1,96	1,58	1,84	2,24	1,72	0,90	0,45	0,22	12,30
1941/42	0,10	0,14	0,14	0,07	0,03	0,15	0,46	0,42	0,21	0,11	0,05	0,03	1,92
1942/43	0,01	0,01	0,01	0,23	0,28	0,15	0,10	0,07	0,03	0,03	0,03	0,11	1,07
1943/44	0,17	0,11	0,18	0,19	0,09	0,05	0,05	0,04	0,02	0,01	0,01	0,00	0,93
1944/45	0,00	0,00	0,00	0,00	0,00	0,00	0,00	0,00	0,00	0,00	0,00	0,00	0,02
1945/46	0,00	0,01	0,60	0,67	0,34	0,40	3,24	3,84	2,76	1,44	0,71	0,35	14,37
1946/47	0,16	0,08	0,04	0,02	0,91	2,59	1,92	0,95	0,47	0,25	0,12	0,06	7,59
1947/48	0,03	0,02	0,01	0,99	1,13	0,57	0,41	0,78	0,70	0,37	0,18	0,09	5,27
1948/49	0,05	0,02	0,08	0,10	0,05	0,02	0,01	0,01	0,01	0,00	0,00	0,06	0,42
1949/50	0,08	0,04	0,03	0,01	0,03	0,03	0,02	0,02	0,02	0,01	0,01	0,00	0,30
1950/51	0,04	0,05	0,14	0,45	0,70	1,43	1,07	0,99	0,84	0,75	0,59	0,46	7,50
1951/52	0,37	1,24	1,16	1,13	0,99	0,98	1,02	0,89	0,68	0,63	0,48	0,37	9,92
1952/53	0,32	0,26	0,45	0,45	0,38	0,32	0,28	0,24	0,19	0,16	0,13	0,10	3,28
1953/54	0,25	0,21	0,18	0,14	0,13	0,21	0,16	0,18	0,20	0,15	0,12	0,09	2,00
1954/55	0,07	0,18	0,29	0,85	1,94	1,75	1,39	1,19	0,97	0,83	0,65	0,49	10,59
1955/56	0,42	1,16	2,99	3,43	2,49	3,66	3,87	3,30	2,54	2,18	1,70	1,29	29,04
1956/57	1,00	0,76	0,62	0,50	0,45	0,44	0,39	0,38	0,35	0,30	0,23	0,19	5,61
1957/58	0,15	0,13	0,15	0,23	0,44	0,50	0,64	0,48	0,37	0,32	0,25	0,19	3,84
1958/59	0,17	0,15	0,41	0,72	0,57	0,67	0,52	0,46	0,48	0,38	0,32	0,33	5,17
1959/60	0,32	0,32	1,08	1,22	2,05	2,22	1,81	1,48	1,13	0,97	0,75	0,57	13,93
1960/61	0,96	1,79	2,65	3,09	2,06	1,84	1,49	1,32	1,07	1,01	0,78	0,63	18,69
1961/62	0,69	0,79	1,65	3,67	2,13	2,69	2,08	1,75	1,32	1,13	0,88	0,67	19,47
1962/63	0,60	0,63	0,52	1,12	1,39	1,61	1,52	1,18	1,00	0,84	0,65	0,51	11,58
1963/64	0,39	1,28	1,85	1,31	1,95	2,30	1,94	1,51	1,17	1,00	0,78	0,59	16,09
1964/65	0,48	0,36	0,30	0,25	0,23	0,59	0,42	0,35	0,26	0,22	0,17	0,14	3,76
1965/66	0,32	0,40	0,72	2,29	3,24	2,86	2,62	2,06	1,68	1,42	1,11	0,84	19,56
1966/67	0,98	1,27	0,95	0,89	0,83	1,03	0,81	0,81	0,61	0,52	0,41	0,31	9,40
1967/68	0,24	0,43	0,46	0,35	0,73	1,01	0,82	0,71	0,53	0,45	0,35	0,27	6,35
1968/69	0,21	0,35	0,52	0,81	0,99	1,81	1,59	1,31	1,05	0,92	0,71	0,63	10,88
1969/70	0,51	0,49	0,44	1,94	1,49	1,26	0,97	0,80	0,62	0,53	0,41	0,31	9,78
1970/71	0,24	0,18	0,15	0,21	0,21	0,24	0,74	1,34	1,36	1,13	0,88	0,66	7,34
1971/72	0,51	0,39	0,31	0,33	1,05	0,92	0,68	0,62	0,50	0,44	0,34	0,27	6,34
1972/73	0,40	0,47	0,76	0,76	0,56	0,51	0,41	0,41	0,38	0,31	0,25	0,19	5,41
1973/74	0,15	0,23	0,26	0,54	0,76	0,94	0,92	0,80	0,59	0,52	0,40	0,31	6,42
1974/75	0,24	0,27	0,25	0,25	0,27	0,37	0,33	0,37	0,48	0,40	0,31	0,25	3,77
1975/76	0,19	0,17	0,23	0,17	0,26	0,23	0,30	0,31	0,24	0,30	0,22	0,21	2,82
1976/77	0,36	0,72	0,88	2,23	2,23	2,04	1,62	1,32	1,19	1,03	0,80	0,61	15,02
1977/78	0,53	0,46	0,88	0,93	1,45	2,24	1,72	1,79	1,37	1,16	0,90	0,68	14,11
1978/79	0,53	0,50	1,06	1,97	5,10	4,19	3,60	2,85	2,18	1,89	1,47	1,13	26,46
1979/80	1,20	1,04	0,97	0,93	0,83	0,89	0,82	0,87	0,64	0,55	0,43	0,32	9,49
1980/81	0,28	0,31	0,25	0,21	0,19	0,23	0,32	0,39	0,31	0,26	0,21	0,16	3,12
1981/82	0,15	0,11	0,28	0,80	0,59	0,53	0,45	0,40	0,54	0,40	0,31	0,27	4,82
1982/83	0,32	0,48	0,59	0,46	0,38	0,36	0,31	0,46	0,36	0,34	0,27	0,21	4,54
1983/84	0,16	0,20	0,36	0,70	0,55	0,71	0,85	1,62	1,50	1,23	0,96	0,72	9,56
1984/85	0,58	0,97	1,14	1,08	1,37	1,28	1,19	0,98	0,88	0,71	0,55	0,42	11,14
1985/86	0,32	0,31	0,47	0,65	0,85	0,87	0,71	0,61	0,46	0,39	0,30	0,42	6,37
1986/87	0,49	0,45	0,51	0,84	1,40	1,27	1,29	1,00	0,76	0,70	0,54	0,43	9,69
1987/88	0,45	0,41	0,45	0,48	0,53	0,41	0,57	0,91	0,94	0,96	0,70	0,53	7,35
1988/89	0,42	0,35	0,31	0,26	0,20	0,20	0,32	0,35	0,59	0,47	0,36	0,28	4,10
1989/90	0,21	0,26	1,58	1,47	1,42	1,20	1,03	0,85	0,66	0,57	0,45	0,34	10,05
1990/91	0,37	0,55	0,48	0,73	0,89	1,23	0,90	0,72	0,56	0,48	0,37	0,28	7,56
1991/92	0,23	0,18	0,18	0,16	0,12	0,10	0,14	0,10	0,10	0,08	0,07	0,05	1,50
1992/93	0,41	0,46	0,70	0,49	0,36	0,37	0,32	0,42	0,37	0,32	0,25	0,20	4,67
1993/94	0,96	0,86	0,79	0,94	0,82	0,90	0,65	0,65	0,56	0,47	0,36	0,28	8,25
1994/95	0,24	0,33	0,28	0,33	0,48	0,44	0,33	0,31	0,24	0,27	0,20	0,16	3,61
1995/96	0,12	0,13	0,27	1,25	1,07	1,04	1,02	1,18	0,86	0,74	0,57	0,44	8,67
1996/97	0,35	0,29	0,80	1,38	0,96	0,83	0,66	0,59	0,63	0,53	0,43	0,34	7,78
1997/98	0,28	2,60	3,40	3,10	2,50	2,09	1,76	1,54	1,29	1,07	0,83	0,67	21,12
1998/99	0,62	0,51	0,42	0,64	0,45	0,47	0,38	0,40	0,29	0,25	0,20	0,22	4,85
1999/00	0,49	0,49	0,48	0,48	0,34	0,30	0,35	0,69	0,48	0,41	0,32	0,24	5,06
2000/01	0,22	0,37	1,11	2,52	2,23	2,72	1,93	1,62	1,22	1,05	0,82	0,62	16,44
2001/02	0,57	0,44	0,36	0,37	0,28	0,33	0,32	0,32	0,26	0,22	0,17	0,15	3,78
2002/03	0,22	0,39	0,70	1,67	1,45	1,50	1,40	1,19	0,89	0,76	0,60	0,45	11,22
2003/04	0,54	0,98	1,05	0,84	0,77	0,73	0,64	0,58	0,45	0,38	0,30	0,23	7,47
2004/05	0,20	0,23	0,26	0,19	0,17	0,17	0,22	0,19	0,14	0,12	0,10	0,07	2,08
2005/06	0,12	0,43	0,50	0,59	0,60	0,86	0,71	0,61	0,46	0,39	0,31	0,24	5,80
2006/07	0,31	0,46	0,50	0,40	0,68	0,67	0,63	0,87	0,77	0,61	0,48	0,36	6,74
2007/08	0,58	0,46	0,41	0,44	0,38	0,35	0,41	0,62	0,69	0,51	0,40	0,30	5,56
2008/09	0,36	0,46	0,77	1,05	0,97	0,80	0,63	0,51	0,39	0,31	0,25	0,19	6,68
2009/10	0,16	0,15	0,44	1,40	1,32	2,11	1,67	1,44	1,11	0,93	0,72	0,56	12,00
2010/11	0,47	0,39	0,83	1,00	0,82	0,85	0,72	0,61	0,48	0,38	0,30	0,23	7,09
2011/12	0,18	0,17	0,15	0,13	0,11	0,10	0,28	0,43	0,28	0,23	0,18	0,13	2,37
2012/13	0,25	0,83	0,71	0,87	0,75	1,31	1,61	1,28	0,96	0,77	0,60	0,47	10,42
2013/14	0,52	0,41	0,51	1,13	1,38	1,21	0,95	0,76	0,57	0,47	0,36	0,28	8,56
2014/15	0,32	0,59	0,62	0,52	0,49	0,41	0,37	0,32	0,27	0,22	0,18	0,13	4,44
2015/16	0,02	0,02	0,01	1,29	1,58	0,90	1,08	1,08	0,59	0,29	0,14	0,07	7,07
2016/17	0,04	0,03	0,02	0,01	0,08	0,09	0,05	0,02	0,01	0,01	0,01	0,00	0,37
2017/18	0,00	0,00	0,00	0,02	0,06	1,47	2,00	1,37	0,78	0,43	0,21	0,10	6,43

APORTACIÓN INTERCUENCA - CAMBIO CLIMÁTICO (Serie completa)

Masa 30400462.- Río Guareña desde la confluencia con el río Mazores hasta límite de la ZEPA "Llanuras del Guareña", y arroyo del Caño del Molino y arroyo de la Manga

	OCT	NOV	DIC	ENE	FEB	MAR	ABR	MAY	JUN	JUL	AGO	SEP	AÑO
MÍNIMO	0,00	0,01	0,01	0,01	0,01	0,01	0,01	0,01	0,01	0,01	0,01	0,00	0,11
MÁXIMO	5,52	12,62	16,50	18,14	21,86	18,48	17,94	17,38	12,45	10,11	7,88	5,98	133,76
PROMEDIO	1,57	2,07	2,87	4,06	4,29	4,70	4,40	4,10	3,28	2,69	2,03	1,57	37,63
PERCENTIL 10	0,24	0,19	0,35	0,69	0,57	0,65	1,04	0,94	0,78	0,59	0,44	0,37	8,99
PERCENTIL 25	0,73	0,79	1,14	1,35	1,48	1,70	1,72	1,78	1,55	1,34	0,94	0,73	19,60
MEDIANA	1,41	1,77	2,15	3,13	3,31	4,00	3,44	3,30	2,62	2,14	1,64	1,27	33,95
PERCENTIL 75	2,22	2,35	3,65	5,10	6,38	6,50	6,56	5,92	4,57	3,87	2,99	2,24	48,33
PERCENTIL 90	2,83	4,53	5,31	8,75	9,59	10,29	9,16	7,58	6,15	5,20	4,05	3,07	71,33
DESVIACIÓN TÍPICA	1,16	2,01	2,99	3,82	3,88	4,05	3,68	3,27	2,50	1,98	1,51	1,15	26,84
COEFICIENTE DE VARIACIÓN	0,74	0,97	1,04	0,94	0,91	0,86	0,84	0,80	0,76	0,74	0,75	0,73	0,71
COEFICIENTE DE SESGO	1,14	2,50	2,45	1,68	1,74	1,27	1,41	1,64	1,40	1,17	1,21	1,21	1,27
COEF. AUTOCORRELACIÓN													0,18

AÑO	OCT	NOV	DIC	ENE	FEB	MAR	ABR	MAY	JUN	JUL	AGO	SEP	ANUAL
1940/41	0,45	0,67	0,50	4,12	7,30	6,52	7,57	10,05	7,77	4,26	2,21	1,15	52,56
1941/42	0,57	0,72	0,67	0,35	0,18	0,65	1,93	1,77	0,89	0,48	0,24	0,13	8,59
1942/43	0,08	0,05	0,06	1,03	1,20	0,65	0,52	0,42	0,24	0,21	0,16	0,51	5,13
1943/44	0,72	0,48	0,77	0,78	0,39	0,19	0,20	0,19	0,10	0,06	0,03	0,02	3,94
1944/45	0,02	0,01	0,01	0,01	0,01	0,01	0,01	0,01	0,01	0,01	0,01	0,00	0,11
1945/46	0,00	0,07	2,60	2,85	1,48	1,72	13,96	17,38	12,45	6,76	3,48	1,81	64,55
1946/47	0,90	0,49	0,28	0,18	4,46	11,88	9,18	4,80	2,53	1,44	0,78	0,44	37,35
1947/48	0,25	0,15	0,10	4,41	4,79	2,46	1,78	3,36	3,00	1,61	0,82	0,42	23,14
1948/49	0,22	0,12	0,38	0,41	0,21	0,11	0,06	0,04	0,04	0,03	0,02	0,27	1,89
1949/50	0,31	0,17	0,11	0,07	0,13	0,14	0,07	0,09	0,08	0,05	0,02	0,01	1,25
1950/51	0,18	0,23	0,68	2,03	3,11	6,43	4,82	4,49	3,79	3,41	2,70	2,09	33,96
1951/52	1,69	5,33	5,00	4,83	4,17	4,15	4,51	3,87	2,95	2,81	2,16	1,68	43,13
1952/53	1,43	1,16	1,83	1,83	1,51	1,28	1,17	1,02	0,79	0,70	0,54	0,42	13,68
1953/54	1,08	0,92	0,82	0,64	0,59	0,95	0,73	0,82	0,94	0,71	0,55	0,42	9,16
1954/55	0,32	0,82	1,27	3,59	8,30	7,45	5,99	5,13	4,18	3,58	2,79	2,13	45,54
1955/56	1,83	5,51	13,82	15,39	11,36	16,97	17,94	15,22	11,74	10,11	7,88	5,98	133,76
1956/57	4,59	3,49	2,85	2,29	2,02	1,98	1,70	1,66	1,53	1,31	1,02	0,83	25,27
1957/58	0,69	0,60	0,67	1,07	2,04	2,25	2,86	2,16	1,69	1,45	1,13	0,86	17,47
1958/59	0,78	0,70	1,91	3,33	2,57	3,04	2,37	2,11	2,16	1,74	1,49	1,62	23,81
1959/60	1,67	1,60	5,45	6,03	10,00	10,63	8,57	7,03	5,39	4,63	3,61	2,75	67,35
1960/61	4,37	8,24	12,42	13,81	9,41	8,38	6,74	5,91	4,86	4,64	3,58	2,92	85,29
1961/62	3,26	3,80	7,86	18,14	10,31	13,05	10,26	8,70	6,54	5,64	4,40	3,36	95,32
1962/63	2,96	2,90	2,41	5,13	6,24	7,18	6,76	5,30	4,59	3,83	2,99	2,37	52,66
1963/64	1,83	6,08	8,91	6,22	9,17	11,02	9,15	7,12	5,54	4,80	3,73	2,83	76,40
1964/65	2,31	1,72	1,42	1,23	1,10	2,89	2,07	1,71	1,27	1,10	0,86	0,69	18,37
1965/66	1,43	1,84	3,27	10,37	14,78	13,01	11,99	9,46	7,67	6,55	5,10	3,86	89,32
1966/67	4,45	5,70	4,28	4,11	3,76	4,69	3,71	3,70	2,77	2,38	1,86	1,41	42,80
1967/68	1,09	1,93	2,08	1,56	3,23	4,55	3,77	3,25	2,41	2,08	1,62	1,23	28,81
1968/69	0,94	1,57	2,26	3,43	4,25	7,96	7,15	5,92	4,83	4,24	3,28	2,91	48,74
1969/70	2,40	2,27	2,03	8,91	6,91	5,87	4,53	3,75	2,87	2,47	1,93	1,47	45,42
1970/71	1,12	0,85	0,70	0,94	0,96	1,10	3,59	6,28	6,10	5,27	4,05	3,07	34,03
1971/72	2,34	1,78	1,45	1,48	4,54	3,97	2,95	2,74	2,21	1,96	1,52	1,21	28,13
1972/73	1,83	2,12	3,43	3,36	2,47	2,27	1,83	1,83	1,71	1,43	1,13	0,85	24,24
1973/74	0,67	1,04	1,15	2,39	3,22	4,16	4,09	3,59	2,65	2,41	1,86	1,41	28,62
1974/75	1,07	1,23	1,15	1,17	1,24	1,80	1,62	1,80	2,26	1,89	1,48	1,17	17,88
1975/76	0,91	0,79	1,04	0,78	1,22	1,11	1,38	1,34	1,05	1,38	1,00	0,93	12,92
1976/77	1,52	3,15	3,80	10,34	10,41	9,30	7,47	6,07	5,58	4,85	3,79	2,88	69,15
1977/78	2,44	2,12	4,12	4,38	6,79	10,08	7,78	7,79	6,11	5,20	4,05	3,07	63,92
1978/79	2,35	2,20	4,91	8,68	21,86	18,48	16,00	12,61	9,69	8,43	6,56	5,05	116,82
1979/80	5,52	4,79	4,49	4,19	3,77	4,04	3,72	4,08	2,99	2,57	2,00	1,52	43,68
1980/81	1,28	1,40	1,14	0,97	0,87	1,04	1,45	1,70	1,32	1,14	0,90	0,72	13,92
1981/82	0,65	0,47	1,16	3,32	2,48	2,24	1,91	1,66	2,19	1,64	1,28	1,13	20,15
1982/83	1,41	2,10	2,56	1,96	1,64	1,57	1,37	2,06	1,60	1,52	1,19	0,92	19,90
1983/84	0,71	0,91	1,70	3,05	2,46	3,11	3,54	6,79	6,35	5,20	4,06	3,07	40,94
1984/85	2,45	4,42	5,25	5,00	6,40	5,98	5,47	4,48	3,98	3,26	2,54	1,92	51,15
1985/86	1,46	1,39	2,15	2,79	3,71	3,80	3,11	2,65	1,98	1,71	1,33	1,70	27,79
1986/87	2,16	2,02	2,33	3,88	6,61	5,99	6,02	4,66	3,54	3,25	2,53	1,98	44,98
1987/88	2,11	1,97	2,25	2,46	2,66	2,07	2,86	4,56	4,86	5,09	3,71	2,81	37,41
1988/89	2,19	1,77	1,61	1,31	0,99	1,00	1,48	1,60	2,61	2,08	1,62	1,24	19,50
1989/90	0,95	1,19	8,26	7,27	6,98	5,85	5,03	4,16	3,21	2,79	2,18	1,68	49,56
1990/91	1,72	2,50	2,18	3,28	3,95	5,42	4,05	3,24	2,51	2,15	1,68	1,28	33,95
1991/92	1,02	0,81	0,83	0,73	0,54	0,46	0,61	0,44	0,43	0,38	0,30	0,24	6,78
1992/93	1,96	2,24	3,33	2,31	1,71	1,76	1,52	2,05	1,81	1,55	1,20	0,97	22,42
1993/94	4,39	3,90	3,65	4,46	3,83	4,28	3,08	3,07	2,62	2,20	1,71	1,30	38,47
1994/95	1,14	1,56	1,33	1,58	2,27	2,11	1,59	1,47	1,13	1,25	0,94	0,72	17,10
1995/96	0,57	0,64	1,45	7,23	5,92	5,76	5,66	6,13	4,50	3,88	3,03	2,31	47,09
1996/97	1,80	1,51	4,03	6,98	4,88	4,18	3,35	2,98	3,17	2,66	2,16	1,70	39,41
1997/98	1,41	12,62	16,50	15,04	12,13	10,15	8,52	7,48	6,25	5,21	4,06	3,21	102,57
1998/99	2,81	2,35	1,96	3,10	2,17	2,25	1,84	1,93	1,42	1,23	0,97	1,08	23,10
1999/00	2,28	2,33	2,28	2,30	1,61	1,43	1,78	3,59	2,48	2,13	1,66	1,26	25,14
2000/01	1,11	1,87	5,76	13,06	11,21	13,53	9,63	8,09	6,09	5,28	4,12	3,13	82,89
2001/02	2,76	2,15	1,75	1,84	1,38	1,65	1,62	1,63	1,32	1,11	0,87	0,75	18,84
2002/03	1,06	1,94	3,66	8,22	7,21	7,50	6,93	5,97	4,45	3,84	3,00	2,27	56,04
2003/04	2,68	4,79	5,19	4,18	3,81	3,65	3,18	2,92	2,24	1,92	1,51	1,14	37,22
2004/05	1,02	1,20	1,36	0,99	0,91	0,90	1,19	0,99	0,74	0,64	0,50	0,38	10,83
2005/06	0,61	2,35	2,57	3,16	3,02	4,52	3,69	3,16	2,36	2,04	1,61	1,24	30,34
2006/07	1,60	2,32	2,52	2,04	3,40	3,33	3,29	4,70	4,27	3,38	2,63	2,01	35,47
2007/08	2,86	2,28	2,03	2,13	1,82	1,70	2,03	3,02	3,47	2,55	1,98	1,51	27,38
2008/09	1,83	2,37	4,06	5,41	4,93	4,10	3,22	2,62	2,00	1,62	1,26	0,96	34,38
2009/10	0,82	0,77	2,15	6,69	6,31	10,03	8,02	6,90	5,32	4,46	3,44	2,67	57,58
2010/11	2,23	1,88	4,05	4,97	4,04	4,24	3,59	3,10	2,41	1,93	1,51	1,15	35,07
2011/12	0,93	0,88	0,79	0,71	0,60	0,55	1,43	2,15	1,44	1,15	0,89	0,68	12,20
2012/13	1,25	4,13	3,60	4,41	3,83	6,76	8,31	6,59	4,95	4,00	3,12	2,42	53,38
2013/14	2,65	2,12	2,52	5,58	6,70	5,92	4,64	3,69	2,81	2,29	1,78	1,37	42,07
2014/15	1,49	2,64	2,84	2,41	2,33	1,97	1,76	1,55	1,33	1,08	0,86	0,65	20,92
2015/16	0,07	0,07	0,04	6,05	6,96	4,11	4,84	4,69	2,62	1,32	0,67	0,35	31,81
2016/17	0,21	0,20	0,16	0,09	0,35	0,41	0,21	0,11	0,06	0,04	0,03	0,02	1,89
2017/18	0,01	0,01	0,02	0,10	0,35	6,99	9,20	6,45	3,84	2,20	1,15	0,61	30,94

APORTACIÓN INTERCUENCA - CAMBIO CLIMÁTICO (Serie completa)

Masa 30400463.- Río Guareña desde límite de la ZEPA "Llanuras del Guareña" hasta confluencia con río Duero

	OCT	NOV	DIC	ENE	FEB	MAR	ABR	MAY	JUN	JUL	AGO	SEP	AÑO
MÍNIMO	0,00	0,01	0,01	0,01	0,01	0,01	0,01	0,01	0,02	0,01	0,01	0,00	0,12
MÁXIMO	5,96	13,46	17,70	19,75	23,74	20,13	19,31	18,50	13,25	10,88	8,48	6,43	143,59
PROMEDIO	1,69	2,24	3,12	4,42	4,65	5,10	4,77	4,43	3,54	2,91	2,20	1,70	40,75
PERCENTIL 10	0,26	0,21	0,37	0,77	0,63	0,69	1,10	1,01	0,83	0,63	0,47	0,40	9,63
PERCENTIL 25	0,79	0,85	1,23	1,49	1,57	1,82	1,83	1,89	1,65	1,42	1,01	0,78	21,18
MEDIANA	1,51	1,95	2,34	3,36	3,62	4,33	3,76	3,54	2,82	2,33	1,79	1,39	36,44
PERCENTIL 75	2,43	2,52	3,99	5,59	7,05	6,87	7,03	6,39	5,04	4,30	3,27	2,43	53,67
PERCENTIL 90	3,06	4,93	5,76	9,64	10,27	11,21	9,78	8,14	6,66	5,60	4,27	3,24	77,36
DESVIACIÓN TÍPICA	1,25	2,16	3,23	4,15	4,21	4,40	3,97	3,52	2,69	2,15	1,64	1,24	29,08
COEFICIENTE DE VARIACIÓN	0,74	0,97	1,04	0,94	0,91	0,86	0,83	0,79	0,76	0,74	0,75	0,73	0,71
COEFICIENTE DE SESGO	1,14	2,45	2,39	1,66	1,74	1,27	1,39	1,60	1,37	1,15	1,20	1,19	1,25
COEF. AUTOCORRELACIÓN													0,18

AÑO	OCT	NOV	DIC	ENE	FEB	MAR	ABR	MAY	JUN	JUL	AGO	SEP	ANUAL
1940/41	0,48	0,70	0,53	4,31	7,64	6,87	7,97	10,64	8,25	4,54	2,36	1,23	55,53
1941/42	0,62	0,77	0,72	0,37	0,20	0,69	2,04	1,87	0,94	0,50	0,26	0,14	9,12
1942/43	0,08	0,05	0,06	1,09	1,27	0,69	0,56	0,45	0,26	0,23	0,18	0,54	5,46
1943/44	0,76	0,51	0,82	0,82	0,41	0,21	0,21	0,20	0,11	0,06	0,03	0,02	4,17
1944/45	0,02	0,01	0,01	0,01	0,01	0,01	0,01	0,01	0,02	0,01	0,01	0,00	0,12
1945/46	0,00	0,07	2,73	3,01	1,56	1,81	14,69	18,50	13,25	7,21	3,71	1,94	68,48
1946/47	0,96	0,52	0,30	0,20	4,73	12,55	9,79	5,13	2,71	1,55	0,84	0,48	39,76
1947/48	0,27	0,16	0,11	4,65	5,07	2,61	1,89	3,55	3,17	1,71	0,87	0,45	24,50
1948/49	0,23	0,13	0,40	0,44	0,22	0,11	0,06	0,04	0,04	0,03	0,02	0,29	2,01
1949/50	0,33	0,18	0,12	0,07	0,13	0,14	0,07	0,09	0,09	0,05	0,03	0,01	1,32
1950/51	0,19	0,24	0,71	2,15	3,30	6,87	5,15	4,80	4,04	3,63	2,88	2,23	36,20
1951/52	1,80	5,70	5,32	5,11	4,42	4,41	4,84	4,15	3,17	3,01	2,32	1,80	46,03
1952/53	1,53	1,25	1,93	1,92	1,58	1,35	1,24	1,08	0,84	0,74	0,57	0,44	14,46
1953/54	1,14	0,97	0,89	0,69	0,64	1,04	0,79	0,88	1,01	0,76	0,59	0,45	9,85
1954/55	0,34	0,87	1,36	3,80	8,81	7,90	6,36	5,44	4,44	3,81	2,97	2,26	48,37
1955/56	1,94	5,82	14,70	16,53	12,18	18,33	19,31	16,36	12,63	10,88	8,48	6,43	143,59
1956/57	4,94	3,75	3,06	2,46	2,16	2,12	1,82	1,76	1,62	1,39	1,08	0,88	27,02
1957/58	0,73	0,64	0,72	1,15	2,22	2,46	3,14	2,37	1,86	1,60	1,24	0,94	19,08
1958/59	0,86	0,77	2,12	3,64	2,80	3,32	2,60	2,31	2,36	1,90	1,62	1,75	26,05
1959/60	1,78	1,70	5,81	6,41	10,73	11,44	9,22	7,56	5,79	4,98	3,88	2,96	72,27
1960/61	4,69	8,90	13,37	14,70	10,08	8,97	7,21	6,33	5,23	5,01	3,86	3,14	91,47
1961/62	3,47	4,09	8,52	19,75	11,12	14,09	11,10	9,42	7,08	6,11	4,76	3,64	103,15
1962/63	3,19	3,11	2,59	5,58	6,78	7,78	7,34	5,76	4,98	4,16	3,24	2,56	57,07
1963/64	1,98	6,72	9,77	6,82	10,02	12,03	9,95	7,76	6,04	5,23	4,07	3,09	83,48
1964/65	2,51	1,87	1,54	1,33	1,18	3,11	2,24	1,84	1,38	1,19	0,93	0,74	19,86
1965/66	1,54	2,00	3,53	11,06	16,10	14,08	12,97	10,23	8,29	7,08	5,51	4,18	96,56
1966/67	4,80	6,12	4,60	4,41	4,04	5,02	3,97	3,96	2,95	2,54	1,98	1,50	45,89
1967/68	1,16	2,04	2,18	1,64	3,44	4,90	4,08	3,52	2,61	2,25	1,76	1,33	30,92
1968/69	1,02	1,70	2,43	3,69	4,59	8,71	7,73	6,41	5,21	4,58	3,54	3,15	52,76
1969/70	2,62	2,46	2,20	9,74	7,49	6,37	4,91	4,08	3,12	2,69	2,10	1,59	49,36
1970/71	1,21	0,92	0,76	1,03	1,06	1,22	3,96	6,87	6,63	5,76	4,43	3,35	37,22
1971/72	2,55	1,94	1,58	1,62	4,96	4,32	3,22	2,99	2,40	2,13	1,65	1,31	30,66
1972/73	1,97	2,30	3,68	3,63	2,66	2,44	1,97	1,98	1,87	1,55	1,23	0,92	26,20
1973/74	0,73	1,13	1,24	2,59	3,47	4,46	4,39	3,84	2,85	2,60	2,01	1,52	30,83
1974/75	1,16	1,33	1,24	1,27	1,37	1,96	1,76	1,94	2,43	2,03	1,59	1,26	19,35
1975/76	0,98	0,85	1,12	0,84	1,32	1,20	1,49	1,43	1,13	1,47	1,07	1,00	13,87
1976/77	1,61	3,32	3,97	11,17	11,35	10,09	8,12	6,59	6,04	5,25	4,11	3,11	74,73
1977/78	2,63	2,28	4,48	4,78	7,45	11,02	8,45	8,40	6,60	5,61	4,37	3,31	69,39
1978/79	2,54	2,37	5,47	9,60	23,74	20,13	17,42	13,73	10,55	9,17	7,14	5,50	127,36
1979/80	5,96	5,17	4,83	4,51	4,07	4,35	4,00	4,40	3,22	2,76	2,16	1,64	47,05
1980/81	1,37	1,51	1,23	1,04	0,93	1,11	1,53	1,79	1,38	1,20	0,95	0,76	14,79
1981/82	0,69	0,50	1,23	3,51	2,62	2,36	2,02	1,76	2,31	1,73	1,35	1,20	21,27
1982/83	1,50	2,25	2,75	2,10	1,76	1,69	1,49	2,27	1,75	1,65	1,30	1,01	21,51
1983/84	0,77	1,00	1,87	3,26	2,63	3,31	3,76	7,08	6,65	5,43	4,24	3,21	43,21
1984/85	2,57	4,84	5,74	5,50	7,07	6,57	6,00	4,91	4,37	3,58	2,79	2,11	56,05
1985/86	1,60	1,52	2,32	2,99	3,98	4,09	3,34	2,84	2,13	1,84	1,43	1,82	29,91
1986/87	2,30	2,16	2,49	4,21	7,12	6,46	6,49	5,03	3,82	3,51	2,72	2,14	48,45
1987/88	2,30	2,16	2,50	2,78	2,98	2,33	3,17	5,04	5,32	5,60	4,07	3,09	41,36
1988/89	2,41	1,96	1,77	1,45	1,09	1,10	1,60	1,71	2,79	2,22	1,72	1,32	21,15
1989/90	1,01	1,32	9,39	8,15	7,80	6,55	5,63	4,65	3,59	3,11	2,43	1,87	55,50
1990/91	1,89	2,71	2,37	3,53	4,25	5,90	4,41	3,53	2,73	2,34	1,82	1,39	36,86
1991/92	1,11	0,88	0,90	0,80	0,59	0,50	0,66	0,48	0,47	0,41	0,32	0,26	7,39
1992/93	2,06	2,40	3,60	2,50	1,85	1,90	1,64	2,20	1,95	1,67	1,30	1,05	24,13
1993/94	4,85	4,27	4,00	4,90	4,21	4,69	3,37	3,37	2,88	2,42	1,89	1,43	42,28
1994/95	1,25	1,71	1,45	1,73	2,47	2,28	1,73	1,60	1,23	1,34	1,00	0,77	18,55
1995/96	0,61	0,72	1,67	8,72	6,84	6,63	6,47	6,88	5,06	4,37	3,41	2,60	53,98
1996/97	2,02	1,69	4,57	7,82	5,48	4,68	3,76	3,33	3,49	2,94	2,38	1,87	44,05
1997/98	1,55	13,46	17,70	16,10	13,05	10,91	9,17	8,03	6,71	5,58	4,35	3,44	110,05
1998/99	3,00	2,49	2,08	3,31	2,31	2,39	1,96	2,05	1,52	1,31	1,04	1,16	24,61
1999/00	2,44	2,53	2,47	2,48	1,74	1,55	1,94	3,93	2,72	2,33	1,81	1,38	27,32
2000/01	1,21	2,04	6,41	14,44	12,29	15,07	10,64	8,94	6,73	5,84	4,55	3,46	91,64
2001/02	3,04	2,36	1,92	2,02	1,52	1,81	1,77	1,77	1,43	1,20	0,94	0,81	20,58
2002/03	1,15	2,12	4,06	9,07	7,93	8,24	7,60	6,53	4,86	4,21	3,28	2,49	61,52
2003/04	2,96	5,29	5,74	4,61	4,21	4,03	3,50	3,20	2,45	2,10	1,65	1,25	40,99
2004/05	1,12	1,29	1,49	1,09	0,99	0,98	1,29	1,06	0,80	0,69	0,54	0,41	11,75
2005/06	0,66	2,56	2,76	3,41	3,23	4,80	3,95	3,39	2,53	2,18	1,72	1,33	32,53
2006/07	1,76	2,62	2,84	2,31	3,76	3,66	3,58	5,12	4,66	3,69	2,88	2,19	39,07
2007/08	3,13	2,49	2,22	2,32	1,98	1,86	2,22	3,25	3,70	2,72	2,12	1,61	29,63
2008/09	1,94	2,49	4,33	5,77	5,29	4,39	3,45	2,80	2,14	1,73	1,35	1,02	36,68
2009/10	0,88	0,83	2,41	7,44	6,99	11,11	8,92	7,68	5,92	4,94	3,81	2,95	63,89
2010/11	2,46	2,08	4,50	5,59	4,52	4,73	3,99	3,45	2,68	2,14	1,67	1,27	39,08
2011/12	1,03	1,00	0,90	0,80	0,67	0,61	1,54	2,28	1,52	1,22	0,95	0,73	13,26
2012/13	1,35	4,45	3,91	4,79	4,16	7,29	8,99	7,13	5,35	4,33	3,37	2,61	57,73
2013/14	2,90	2,31	2,73	6,06	7,31	6,45	5,07	4,03	3,07	2,50	1,94	1,50	45,88
2014/15	1,62	2,83	3,05	2,59	2,50	2,11	1,89	1,66	1,42	1,16	0,93	0,70	22,46
2015/16	0,08	0,08	0,04	6,47	7,41	4,37	5,17	4,99	2,79	1,41	0,72	0,37	33,90
2016/17	0,23	0,21	0,17	0,10	0,38	0,44	0,22	0,12	0,07	0,04	0,03	0,02	2,03
2017/18	0,01	0,01	0,02	0,11	0,37	7,39	9,78	6,87	4,10	2,36	1,24	0,66	32,94

APORTACIÓN INTERCUENCA - CAMBIO CLIMÁTICO (Serie completa)

Masa 30400464.- Rivera de Sobradillo de Palomares desde cabecera hasta su confluencia con río Duero

	OCT	NOV	DIC	ENE	FEB	MAR	ABR	MAY	JUN	JUL	AGO	SEP	AÑO
MÍNIMO	0,00	0,00	0,00	0,00	0,00	0,00	0,00	0,00	0,00	0,00	0,00	0,00	0,04
MÁXIMO	1,37	5,07	7,49	11,54	12,68	6,54	3,50	2,26	1,36	1,14	0,93	0,76	26,91
PROMEDIO	0,14	0,46	0,91	1,61	1,52	1,06	0,46	0,19	0,09	0,06	0,05	0,05	6,60
PERCENTIL 10	0,00	0,00	0,00	0,01	0,01	0,01	0,00	0,00	0,00	0,00	0,00	0,00	0,15
PERCENTIL 25	0,00	0,02	0,04	0,11	0,11	0,04	0,02	0,01	0,00	0,00	0,00	0,00	1,11
MEDIANA	0,02	0,11	0,23	0,44	0,61	0,46	0,16	0,03	0,01	0,00	0,00	0,00	4,60
PERCENTIL 75	0,15	0,31	1,10	1,96	1,84	1,14	0,58	0,16	0,04	0,00	0,00	0,01	11,03
PERCENTIL 90	0,39	1,13	2,71	5,62	4,10	3,95	1,56	0,60	0,28	0,14	0,12	0,19	15,71
DESVIACIÓN TÍPICA	0,26	0,99	1,48	2,45	2,29	1,56	0,69	0,38	0,23	0,19	0,16	0,13	6,72
COEFICIENTE DE VARIACIÓN	1,93	2,15	1,62	1,52	1,50	1,46	1,51	2,06	2,60	2,99	3,09	2,71	1,02
COEFICIENTE DE SESGO	3,03	3,32	2,40	2,10	2,63	1,92	2,60	3,57	3,61	3,71	3,70	3,31	1,12
COEF. AUTOCORRELACIÓN													-0,07

AÑO	OCT	NOV	DIC	ENE	FEB	MAR	ABR	MAY	JUN	JUL	AGO	SEP	ANUAL
1940/41	0,40	0,42	0,41	1,23	1,53	1,71	1,71	2,26	1,36	1,14	0,93	0,76	13,86
1941/42	0,60	0,54	0,47	0,43	0,36	0,52	0,64	0,58	0,49	0,42	0,35	0,29	5,68
1942/43	0,23	0,19	0,19	0,41	0,46	0,45	0,40	0,34	0,28	0,25	0,21	0,19	3,59
1943/44	0,18	0,16	0,26	0,17	0,15	0,13	0,13	0,14	0,12	0,10	0,08	0,07	1,70
1944/45	0,06	0,05	0,04	0,04	0,03	0,03	0,02	0,02	0,02	0,01	0,01	0,01	0,34
1945/46	0,01	0,02	0,61	0,39	0,32	0,55	1,62	1,92	0,99	0,79	0,61	0,49	8,32
1946/47	0,38	0,31	0,26	0,24	1,17	2,22	0,97	0,77	0,62	0,52	0,43	0,35	8,26
1947/48	0,28	0,23	0,20	1,40	0,68	0,56	0,51	0,82	0,55	0,46	0,37	0,30	6,36
1948/49	0,24	0,20	0,22	0,21	0,17	0,14	0,11	0,09	0,08	0,07	0,06	0,06	1,65
1949/50	0,05	0,04	0,04	0,04	0,05	0,06	0,04	0,05	0,05	0,05	0,04	0,03	0,55
1950/51	0,00	0,00	0,01	0,26	1,18	3,97	0,28	0,04	0,00	0,00	0,00	0,00	5,76
1951/52	0,00	2,10	0,67	0,48	0,46	0,24	0,19	0,01	0,00	0,00	0,00	0,00	4,16
1952/53	0,01	0,00	0,07	0,10	0,08	0,01	0,01	0,00	0,00	0,00	0,00	0,00	0,29
1953/54	0,12	0,04	0,03	0,00	0,01	0,03	0,00	0,00	0,00	0,00	0,00	0,00	0,24
1954/55	0,00	0,04	0,17	1,80	5,61	1,34	0,20	0,02	0,01	0,00	0,00	0,00	9,19
1955/56	0,00	0,30	4,09	3,75	1,76	5,18	3,50	0,43	0,03	0,00	0,00	0,00	19,03
1956/57	0,00	0,00	0,00	0,01	0,05	0,02	0,00	0,00	0,00	0,00	0,00	0,00	0,09
1957/58	0,00	0,00	0,09	0,27	0,66	0,47	0,67	0,03	0,00	0,00	0,00	0,00	2,21
1958/59	0,01	0,00	1,10	2,06	0,67	0,94	0,15	0,02	0,01	0,00	0,00	0,01	4,98
1959/60	0,01	0,02	2,89	2,33	6,89	4,22	0,96	0,07	0,01	0,00	0,00	0,00	17,39
1960/61	1,37	5,07	4,22	2,96	0,54	0,12	0,02	0,03	0,05	0,01	0,00	0,00	14,40
1961/62	0,01	0,32	2,68	7,63	0,50	2,50	0,57	0,07	0,00	0,00	0,00	0,00	14,28
1962/63	0,03	0,03	0,00	1,50	3,65	2,23	0,79	0,06	0,01	0,00	0,00	0,00	8,30
1963/64	0,00	4,72	4,37	0,29	4,17	4,38	0,94	0,05	0,02	0,00	0,00	0,00	18,95
1964/65	0,00	0,00	0,00	0,00	0,01	0,19	0,02	0,00	0,00	0,00	0,00	0,01	0,24
1965/66	0,72	1,12	2,24	7,85	10,24	1,64	1,55	0,12	0,02	0,00	0,00	0,00	25,51
1966/67	0,49	1,02	0,23	0,32	0,50	0,49	0,06	0,02	0,00	0,00	0,00	0,00	3,14
1967/68	0,00	0,14	0,11	0,01	0,76	1,59	0,47	0,16	0,01	0,00	0,00	0,00	3,26
1968/69	0,00	0,71	1,08	2,20	2,66	6,54	1,68	0,16	0,01	0,00	0,00	0,02	15,07
1969/70	0,03	0,03	0,03	5,74	1,45	0,24	0,04	0,02	0,00	0,00	0,00	0,00	7,58
1970/71	0,00	0,00	0,00	0,48	0,48	0,22	0,68	0,75	0,29	0,02	0,00	0,00	2,92
1971/72	0,00	0,00	0,00	0,21	3,78	1,28	0,09	0,03	0,00	0,00	0,00	0,00	5,39
1972/73	0,04	0,08	0,17	0,45	0,10	0,01	0,00	0,03	0,01	0,00	0,00	0,00	0,88
1973/74	0,01	0,11	0,08	1,59	2,11	1,02	0,56	0,07	0,03	0,04	0,00	0,00	5,63
1974/75	0,00	0,15	0,07	0,11	0,23	0,22	0,02	0,01	0,01	0,00	0,00	0,00	0,82
1975/76	0,00	0,00	0,04	0,00	0,05	0,01	0,01	0,00	0,00	0,00	0,00	0,01	0,13
1976/77	0,12	0,38	0,44	7,06	5,27	1,17	0,49	0,02	0,02	0,00	0,00	0,00	14,97
1977/78	0,00	0,01	0,74	1,00	5,26	3,95	0,54	0,29	0,03	0,00	0,00	0,00	11,81
1978/79	0,00	0,01	2,80	5,57	12,68	4,02	1,73	0,09	0,01	0,00	0,00	0,00	26,91
1979/80	0,15	0,08	0,07	0,11	0,27	0,16	0,03	0,02	0,00	0,00	0,00	0,00	0,90
1980/81	0,00	0,03	0,00	0,00	0,00	0,01	0,01	0,01	0,00	0,00	0,00	0,00	0,06
1981/82	0,01	0,00	0,21	0,88	0,20	0,04	0,00	0,00	0,02	0,00	0,00	0,02	1,38
1982/83	0,10	0,16	0,23	0,04	0,04	0,03	0,09	0,67	0,04	0,00	0,00	0,00	1,40
1983/84	0,00	0,15	0,81	1,02	0,22	0,40	0,51	0,15	0,06	0,00	0,00	0,00	3,32
1984/85	0,03	2,29	1,57	2,00	4,06	0,93	0,62	0,10	0,05	0,00	0,00	0,00	11,65
1985/86	0,00	0,14	0,71	1,31	2,43	1,06	0,13	0,02	0,00	0,00	0,00	0,41	6,21
1986/87	0,13	0,05	0,07	0,71	2,69	0,78	0,64	0,05	0,00	0,00	0,00	0,01	5,13
1987/88	0,13	0,13	0,29	0,83	1,45	0,11	0,36	0,73	0,08	0,04	0,00	0,00	4,16
1988/89	0,01	0,02	0,01	0,00	0,00	0,01	0,01	0,01	0,01	0,00	0,00	0,00	0,08
1989/90	0,00	0,64	7,49	2,85	1,87	0,27	0,07	0,01	0,00	0,00	0,00	0,00	13,19
1990/91	0,02	0,20	0,08	0,38	0,55	1,43	0,15	0,01	0,00	0,00	0,00	0,00	2,83
1991/92	0,00	0,00	0,00	0,01	0,00	0,00	0,03	0,00	0,00	0,00	0,00	0,00	0,04
1992/93	0,16	0,20	0,81	0,07	0,05	0,03	0,01	0,02	0,01	0,00	0,00	0,01	1,37
1993/94	1,32	0,59	0,32	1,41	1,19	0,69	0,02	0,15	0,05	0,00	0,00	0,00	5,74
1994/95	0,01	0,12	0,04	0,12	0,66	0,18	0,01	0,00	0,00	0,00	0,00	0,00	1,13
1995/96	0,00	0,14	2,04	11,54	1,66	1,02	0,61	0,16	0,01	0,00	0,00	0,00	17,19
1996/97	0,00	0,01	1,64	3,50	0,66	0,04	0,01	0,00	0,03	0,00	0,00	0,00	5,91
1997/98	0,00	4,24	6,37	1,85	1,34	0,09	0,08	0,01	0,03	0,00	0,00	0,03	14,04
1998/99	0,07	0,00	0,00	0,04	0,01	0,00	0,00	0,01	0,00	0,00	0,00	0,01	0,14
1999/00	0,22	0,26	0,15	0,16	0,02	0,00	0,05	0,23	0,01	0,00	0,00	0,00	1,10
2000/01	0,01	0,24	3,91	9,30	2,75	5,78	0,41	0,03	0,00	0,00	0,00	0,00	22,44
2001/02	0,04	0,01	0,00	0,02	0,01	0,01	0,00	0,00	0,00	0,00	0,00	0,00	0,10
2002/03	0,01	0,22	2,26	7,03	2,90	1,07	0,59	0,09	0,00	0,00	0,00	0,00	14,16
2003/04	0,87	2,22	1,77	0,66	0,72	0,47	0,16	0,01	0,00	0,00	0,00	0,00	6,89
2004/05	0,02	0,06	0,06	0,01	0,00	0,00	0,01	0,00	0,00	0,00	0,00	0,00	0,16
2005/06	0,08	0,99	0,76	0,64	0,54	0,86	0,31	0,02	0,00	0,00	0,00	0,00	4,21
2006/07	0,34	1,91	1,64	0,27	1,97	0,70	0,10	0,16	0,06	0,00	0,00	0,00	7,17
2007/08	0,37	0,03	0,01	0,04	0,03	0,01	0,15	0,03	0,01	0,00	0,00	0,00	0,69
2008/09	0,00	0,01	0,06	0,29	0,47	0,03	0,00	0,00	0,00	0,00	0,00	0,00	0,86
2009/10	0,02	0,08	2,63	6,27	3,86	5,54	1,58	0,19	0,02	0,00	0,00	0,00	20,20
2010/11	0,00	0,01	1,43	2,95	1,31	0,92	0,23	0,01	0,00	0,00	0,00	0,00	6,85
2011/12	0,00	0,04	0,01	0,00	0,00	0,00	0,03	0,01	0,00	0,00	0,00	0,00	0,09
2012/13	0,19	1,16	1,31	2,12	1,08	3,58	3,48	0,37	0,02	0,00	0,00	0,01	13,31
2013/14	0,41	0,08	0,54	4,36	5,77	0,81	0,36	0,01	0,00	0,00	0,00	0,00	12,34
2014/15	0,08	0,45	0,42	0,16	0,19	0,01	0,00	0,00	0,01	0,00	0,00	0,00	1,33
2015/16	0,06	0,06	0,05	1,73	0,84	0,71	1,61	1,01	0,81	0,66	0,55	0,45	8,53
2016/17	0,38	0,32	0,26	0,22	0,22	0,21	0,17	0,14	0,12	0,10	0,08	0,07	2,30
2017/18	0,06	0,05	0,04	0,04	0,04	0,41	0,51	0,46	0,36	0,29	0,23	0,18	2,67

APORTACIÓN INTERCUENCA - CAMBIO CLIMÁTICO (Serie completa)

Masa 30400465.- Río Duratón desde la presa del embalse de Burgomillodo hasta la cola del embalse de Las Vencías

	OCT	NOV	DIC	ENE	FEB	MAR	ABR	MAY	JUN	JUL	AGO	SEP	AÑO
MÍNIMO	0,68	0,91	1,29	0,74	0,70	1,94	1,31	0,95	1,39	0,63	0,32	0,20	21,01
MÁXIMO	15,94	26,58	34,23	69,16	75,73	58,11	44,50	34,39	16,88	10,50	8,13	7,10	285,70
PROMEDIO	3,95	5,88	7,90	12,35	13,28	13,28	10,46	9,14	6,31	4,12	3,36	3,10	93,14
PERCENTIL 10	1,98	2,26	2,86	3,09	2,90	3,46	3,80	3,72	2,80	1,97	1,84	1,70	41,14
PERCENTIL 25	2,50	2,97	3,75	4,88	5,35	5,45	5,72	5,00	3,82	2,52	2,11	2,15	55,41
MEDIANA	3,52	4,14	6,29	9,01	8,99	10,16	8,87	8,07	5,51	3,93	3,33	2,98	82,58
PERCENTIL 75	4,75	7,01	8,78	14,95	15,79	17,56	11,89	10,92	8,20	5,09	4,20	3,69	123,05
PERCENTIL 90	6,57	11,01	13,92	31,25	29,15	28,42	20,92	16,62	10,50	6,64	5,41	4,98	161,11
DESVIACIÓN TÍPICA	2,25	4,86	6,61	11,48	12,92	11,14	7,54	6,05	3,38	2,03	1,55	1,36	50,99
COEFICIENTE DE VARIACIÓN	0,57	0,83	0,84	0,93	0,97	0,84	0,72	0,66	0,54	0,49	0,46	0,44	0,55
COEFICIENTE DE SESGO	2,33	2,24	2,20	2,18	2,33	1,66	1,96	2,02	1,05	0,77	0,50	0,65	1,25
COEF. AUTOCORRELACIÓN													0,19

AÑO	OCT	NOV	DIC	ENE	FEB	MAR	ABR	MAY	JUN	JUL	AGO	SEP	ANUAL
1940/41	7,15	9,18	3,41	3,74	75,73	42,00	30,69	34,39	16,88	8,96	6,02	4,44	242,59
1941/42	3,36	5,76	2,91	2,93	2,09	20,48	12,37	5,27	3,44	1,70	1,78	2,39	64,48
1942/43	5,31	2,36	2,47	9,42	4,15	7,05	9,98	5,55	2,25	1,72	1,04	1,71	53,02
1943/44	2,43	1,36	2,89	1,59	0,70	3,71	5,13	4,98	3,80	1,42	0,65	1,59	30,27
1944/45	2,50	1,54	1,37	0,74	6,36	3,57	1,44	0,95	1,39	0,63	0,32	0,20	21,01
1945/46	0,70	5,42	15,22	5,85	4,22	9,21	20,56	30,66	13,21	6,55	4,41	3,44	119,44
1946/47	2,63	2,90	3,57	4,53	49,76	58,11	22,02	14,51	9,37	6,06	4,48	4,97	182,90
1947/48	4,87	3,08	2,74	36,94	12,43	10,28	8,59	10,02	5,18	2,68	1,90	1,48	100,20
1948/49	2,52	1,45	3,15	1,58	1,12	1,94	1,31	3,75	2,57	0,86	0,46	7,10	27,81
1949/50	2,32	4,68	3,11	1,57	2,60	2,22	1,59	4,07	1,96	0,74	0,44	0,35	25,63
1950/51	0,68	1,79	5,50	21,46	30,60	25,46	10,75	9,56	7,74	4,82	4,14	4,21	126,72
1951/52	4,18	9,95	6,99	8,74	6,86	9,50	9,41	7,71	4,42	4,97	3,53	3,53	79,78
1952/53	3,50	2,81	5,69	5,61	5,12	3,67	5,30	3,34	4,91	2,72	2,00	1,76	46,45
1953/54	3,92	2,92	5,51	5,41	8,54	13,87	5,65	9,72	6,27	3,37	2,84	2,37	70,39
1954/55	2,21	3,56	3,97	20,24	27,94	12,31	9,10	7,95	7,39	4,33	3,69	3,00	105,68
1955/56	1,97	2,49	13,34	11,33	7,91	24,18	18,42	11,71	4,43	2,01	2,50	2,61	102,89
1956/57	4,38	3,94	3,74	4,65	6,72	5,27	5,91	8,18	7,56	3,53	2,97	2,73	59,59
1957/58	3,99	3,59	3,52	6,01	6,51	10,03	11,23	5,47	5,34	4,38	3,09	2,74	65,90
1958/59	3,24	2,30	13,08	14,31	5,41	13,64	8,92	8,76	5,57	3,91	3,45	5,40	87,99
1959/60	4,28	6,38	29,79	27,69	40,79	29,09	12,48	10,90	9,11	6,38	5,39	4,54	186,81
1960/61	15,94	26,58	34,23	33,15	14,48	11,56	12,99	10,46	8,16	5,83	5,18	4,62	183,18
1961/62	6,65	23,79	20,21	31,54	13,76	35,93	21,78	13,68	11,17	7,30	6,18	5,32	197,30
1962/63	5,87	6,79	7,35	20,68	26,07	19,69	17,68	9,35	8,68	6,19	5,14	5,01	138,50
1963/64	4,21	13,13	24,03	7,76	30,21	29,14	23,26	9,73	9,30	6,87	5,61	4,72	167,96
1964/65	4,65	3,84	4,59	9,39	7,34	15,45	5,70	4,99	4,01	3,17	2,80	2,73	68,66
1965/66	7,18	17,78	26,39	69,16	51,81	26,92	31,12	16,72	14,08	9,59	8,13	6,82	285,70
1966/67	9,85	18,40	8,79	13,48	12,00	11,55	9,23	10,17	6,77	4,72	4,16	3,55	112,67
1967/68	3,72	10,98	6,74	5,23	12,87	11,14	8,83	8,85	5,26	3,97	3,48	3,04	84,10
1968/69	2,82	3,74	9,61	9,58	11,28	33,21	11,13	16,79	9,23	6,17	4,98	6,15	124,69
1969/70	5,59	6,38	6,22	32,54	12,27	10,86	6,98	7,25	5,58	4,03	3,61	2,99	104,29
1970/71	2,79	3,13	4,15	10,40	5,33	7,06	9,51	16,57	11,12	5,53	4,24	3,60	83,44
1971/72	3,27	2,95	3,55	8,38	27,19	25,35	8,18	8,74	6,11	4,73	3,92	4,25	106,63
1972/73	8,85	11,09	14,97	13,39	9,49	7,61	6,02	6,32	5,41	3,59	3,33	2,62	92,68
1973/74	2,58	3,51	6,62	10,30	14,01	13,88	8,43	6,93	4,92	4,06	3,18	2,65	81,07
1974/75	2,49	3,12	2,42	6,91	6,30	7,61	8,03	9,14	8,91	3,86	3,41	3,09	65,27
1975/76	2,76	2,73	4,48	2,89	3,90	3,54	4,02	2,74	2,11	2,33	1,87	1,85	35,22
1976/77	3,81	7,43	10,82	31,13	30,97	16,24	11,30	10,55	12,96	7,52	5,77	4,43	152,93
1977/78	5,07	4,08	7,20	11,35	20,99	21,22	14,99	14,80	9,80	5,77	4,84	4,06	124,18
1978/79	3,63	3,07	6,76	15,48	35,86	22,78	19,46	9,15	7,38	5,78	4,71	4,12	138,17
1979/80	5,95	6,93	7,06	9,29	7,47	10,73	8,51	11,33	6,52	4,32	3,75	3,15	85,00
1980/81	3,41	3,58	3,79	3,30	3,22	4,79	5,61	5,04	2,88	2,37	2,06	1,99	42,03
1981/82	1,99	1,48	8,90	10,14	7,65	4,75	4,45	3,77	4,16	2,31	2,01	1,79	53,41
1982/83	2,39	5,01	7,18	3,54	3,73	3,06	4,73	5,78	2,92	2,29	1,89	1,78	44,28
1983/84	1,50	1,86	4,07	8,33	6,14	10,53	11,50	17,28	10,24	4,62	3,89	3,18	83,13
1984/85	3,18	8,41	7,72	11,27	15,11	11,91	12,14	7,36	5,52	3,90	3,22	2,67	92,40
1985/86	2,42	2,48	3,27	5,33	11,84	8,39	9,57	6,16	3,76	2,92	2,49	2,44	61,07
1986/87	2,82	2,53	3,43	6,12	13,83	7,65	9,57	4,94	3,70	3,41	2,50	2,26	62,76
1987/88	4,36	4,51	7,41	11,79	8,06	4,76	11,48	10,06	9,27	5,99	3,69	3,04	84,42
1988/89	2,90	2,42	2,29	2,30	2,47	2,45	5,84	4,04	5,01	2,30	1,93	2,01	35,97
1989/90	1,57	3,93	13,48	9,30	6,66	4,45	4,99	3,71	3,04	2,18	1,92	1,67	56,89
1990/91	1,99	3,15	4,41	5,94	7,19	16,56	9,79	4,94	3,92	2,84	2,41	2,14	65,27
1991/92	3,40	5,79	7,73	3,15	2,54	2,45	2,94	2,03	3,43	1,93	1,86	1,81	39,06
1992/93	6,53	4,77	8,74	3,59	2,91	4,21	3,19	6,15	5,03	2,54	2,02	1,76	51,43
1993/94	7,66	6,24	5,08	11,62	10,09	7,36	3,70	4,69	3,02	2,24	1,91	1,60	65,23
1994/95	2,95	7,04	3,84	7,30	9,16	6,39	3,35	3,72	2,60	1,98	1,68	1,56	51,56
1995/96	1,40	2,52	8,63	33,47	20,03	12,77	16,79	12,87	6,37	4,73	4,06	3,46	127,10
1996/97	3,14	3,68	11,22	29,32	8,83	5,99	6,48	7,20	6,92	4,95	3,76	3,07	94,56
1997/98	3,29	17,54	29,04	21,00	11,50	7,81	11,37	11,32	8,22	5,09	4,21	3,64	134,05
1998/99	3,70	3,49	3,36	5,37	4,60	6,22	4,53	5,90	3,74	2,52	2,25	2,20	47,89
1999/00	4,82	4,20	5,36	4,54	2,79	2,87	8,36	8,33	3,87	2,71	2,29	1,95	52,08
2000/01	1,94	6,53	11,60	35,65	16,02	28,13	9,04	8,79	6,04	4,77	3,96	3,30	135,77
2001/02	4,31	3,05	2,58	4,71	2,88	4,13	3,84	3,52	3,42	2,10	1,93	1,83	38,31
2002/03	4,78	8,51	10,89	33,29	16,46	12,92	12,02	10,95	6,13	4,48	3,86	3,65	127,95
2003/04	6,86	8,73	11,72	10,73	9,76	11,56	9,40	10,59	5,50	3,95	3,53	2,93	95,27
2004/05	3,81	7,45	4,31	4,76	3,44	4,04	4,12	2,96	2,59	2,41	2,60	2,61	45,11
2005/06	2,80	7,35	7,05	8,68	8,37	10,84	6,78	5,53	4,17	3,00	2,45	2,16	69,18
2006/07	5,54	7,52	7,59	5,59	11,20	6,55	7,90	10,92	7,74	4,46	3,81	3,19	82,02
2007/08	3,53	3,19	2,79	3,72	3,07	2,92	5,76	11,95	7,48	4,21	3,33	2,98	54,91
2008/09	3,91	6,57	11,59	14,52	12,96	7,47	7,45	4,83	3,95	3,29	2,81	2,37	81,71
2009/10	2,26	2,18	6,36	15,10	19,65	20,47	12,49	12,36	11,84	6,93	5,45	4,58	119,66
2010/11	4,20	5,23	8,52	7,41	6,34	9,59	6,84	6,18	4,62	3,53	3,03	2,65	68,16
2011/12	4,47	4,83	4,63	4,48	3,43	3,26	7,94	7,18	3,32	3,26	3,12	3,15	53,08
2012/13	2,32	4,59	3,93	15,93	16,38	44,07	25,75	16,72	9,40	7,54	6,32	5,23	158,18
2013/14	5,49	4,58	6,51	18,29	23,07	18,85	9,76	7,31	5,79	5,09	4,25	3,70	112,69
2014/15	4,92	9,96	8,02	6,41	11,04	6,67	5,84	4,35	4,30	3,18	2,79	2,44	69,92
2015/16	2,34	3,09	1,29	18,52	28,69	17,90	25,36	19,87	10,16	6,44	4,64	3,57	141,85
2016/17	4,25	12,53	4,59	2,78	18,39	6,63	2,77	2,57	1,53	1,64	1,75	1,00	60,44
2017/18	1,08	0,91	4,79	9,79	7,51	37,56	44,50	29,17	16,66	10,50	7,27	5,48	175,23

APORTACIÓN INTERCUENCA - CAMBIO CLIMÁTICO (Serie completa)

Masa 30400466.- Río de la Hoz desde confluencia con arroyo Seco hasta confluencia con río Duratón y arroyos Seco y de las Vegas

	OCT	NOV	DIC	ENE	FEB	MAR	ABR	MAY	JUN	JUL	AGO	SEP	AÑO
MÍNIMO	0,04	0,08	0,10	0,11	0,17	0,16	0,13	0,15	0,12	0,09	0,07	0,05	1,67
MÁXIMO	4,27	5,63	6,93	13,50	10,99	9,28	7,81	4,79	4,13	3,17	2,44	1,88	65,79
PROMEDIO	1,01	1,38	1,78	2,71	2,70	2,78	2,39	2,28	1,77	1,20	0,96	0,84	21,80
PERCENTIL 10	0,33	0,32	0,52	0,67	0,62	0,71	0,95	0,79	0,64	0,50	0,50	0,45	10,19
PERCENTIL 25	0,58	0,72	0,95	1,13	1,18	1,21	1,53	1,47	1,13	0,72	0,59	0,56	15,12
MEDIANA	0,93	0,98	1,47	2,06	2,05	2,44	2,13	2,28	1,61	1,10	0,90	0,78	19,94
PERCENTIL 75	1,27	1,83	2,25	3,56	3,62	3,47	3,14	3,17	2,48	1,63	1,21	1,10	28,46
PERCENTIL 90	1,67	2,53	3,15	6,30	5,72	6,00	3,99	3,94	2,89	1,93	1,59	1,39	33,76
DESVIACIÓN TÍPICA	0,65	1,10	1,38	2,32	2,16	2,04	1,38	1,17	0,95	0,63	0,49	0,42	11,27
COEFICIENTE DE VARIACIÓN	0,64	0,80	0,78	0,86	0,80	0,73	0,58	0,51	0,54	0,53	0,51	0,49	0,52
COEFICIENTE DE SESGO	1,92	1,76	1,84	1,84	1,47	1,04	1,09	0,15	0,51	0,64	0,62	0,52	0,90
COEF. AUTOCORRELACIÓN													0,27

AÑO	OCT	NOV	DIC	ENE	FEB	MAR	ABR	MAY	JUN	JUL	AGO	SEP	ANUAL
1940/41	0,43	0,46	0,41	0,77	4,67	3,52	3,49	4,36	3,62	2,51	1,93	1,49	27,66
1941/42	1,12	0,91	0,74	0,69	0,54	0,78	0,89	0,81	0,65	0,46	0,36	0,30	8,23
1942/43	0,25	0,22	0,19	0,40	0,44	0,39	0,51	0,49	0,39	0,28	0,23	0,19	3,98
1943/44	0,17	0,14	0,19	0,22	0,17	0,19	0,25	0,29	0,27	0,20	0,15	0,12	2,37
1944/45	0,10	0,09	0,10	0,11	0,32	0,26	0,20	0,15	0,12	0,09	0,07	0,05	1,67
1945/46	0,04	0,08	1,31	0,94	0,77	1,09	2,06	4,11	2,71	1,86	1,43	1,10	17,51
1946/47	0,82	0,64	0,58	0,70	7,38	7,52	4,23	3,42	2,73	1,88	1,44	1,13	32,48
1947/48	0,86	0,67	0,74	6,54	2,38	1,90	1,52	1,53	1,20	0,82	0,63	0,48	19,26
1948/49	0,36	0,28	0,24	0,24	0,19	0,16	0,13	0,15	0,16	0,12	0,10	0,20	2,34
1949/50	0,24	0,27	0,26	0,26	0,24	0,23	0,20	0,22	0,22	0,16	0,13	0,10	2,52
1950/51	0,23	0,59	1,43	4,92	6,55	5,90	3,21	3,02	2,51	1,64	1,39	1,45	32,84
1951/52	1,32	2,57	1,77	2,24	1,81	2,44	2,36	2,21	1,38	1,63	1,09	1,09	21,92
1952/53	1,10	0,83	1,51	1,49	1,33	0,91	1,40	0,92	1,38	0,75	0,53	0,46	12,63
1953/54	0,99	0,80	1,08	1,22	1,98	3,19	1,57	2,83	1,96	1,05	0,87	0,71	18,25
1954/55	0,62	1,08	1,17	5,20	6,16	3,17	2,66	2,44	2,46	1,40	1,18	0,94	28,47
1955/56	0,56	0,71	3,29	2,65	1,61	5,24	3,65	3,05	1,18	0,47	0,67	0,73	23,80
1956/57	1,20	1,07	1,02	1,28	1,90	1,50	1,76	2,47	2,38	1,11	0,88	0,79	17,35
1957/58	1,11	0,95	0,92	1,73	1,81	2,55	2,83	1,68	1,62	1,30	0,93	0,81	18,22
1958/59	0,91	0,60	2,89	3,50	1,43	3,12	2,41	2,33	1,67	1,16	1,02	1,80	22,85
1959/60	1,28	1,77	6,68	6,19	8,95	6,82	3,56	3,33	2,71	1,91	1,59	1,30	46,10
1960/61	4,27	5,63	6,93	7,65	3,87	3,30	3,66	3,16	2,45	1,70	1,48	1,31	45,41
1961/62	1,81	4,97	4,16	6,97	3,34	7,45	5,06	3,41	3,06	1,97	1,62	1,36	45,17
1962/63	1,36	1,67	1,72	4,45	5,19	4,29	4,06	2,46	2,27	1,61	1,27	1,29	31,65
1963/64	0,93	3,30	4,42	1,90	6,36	5,99	5,42	2,72	2,61	1,87	1,47	1,19	38,19
1964/65	1,11	0,86	1,03	2,15	1,58	3,50	1,36	1,21	0,93	0,69	0,57	0,57	15,56
1965/66	1,66	3,94	5,40	13,50	10,99	6,66	7,81	4,79	4,13	2,78	2,28	1,85	65,79
1966/67	2,65	4,07	2,07	2,98	2,59	2,46	2,08	2,48	1,58	1,07	0,90	0,72	25,65
1967/68	0,73	2,51	1,48	1,11	2,67	2,43	1,96	2,15	1,22	0,88	0,74	0,63	18,52
1968/69	0,50	0,87	2,17	2,12	2,26	7,06	2,51	4,09	2,50	1,79	1,33	1,84	29,03
1969/70	1,43	1,67	1,47	6,88	2,81	2,60	1,88	1,99	1,55	1,04	0,90	0,71	24,92
1970/71	0,60	0,72	0,98	2,64	1,18	1,65	2,49	3,88	2,75	1,63	1,16	0,95	20,61
1971/72	0,79	0,69	0,82	1,87	5,53	5,07	2,14	2,31	1,63	1,29	1,01	1,10	24,26
1972/73	1,95	2,21	3,14	2,95	2,07	1,86	1,57	1,78	1,46	0,95	0,87	0,62	21,42
1973/74	0,57	0,87	1,53	2,36	3,05	2,91	2,02	1,88	1,42	1,15	0,83	0,67	19,26
1974/75	0,58	0,86	0,60	1,74	1,44	1,98	2,09	2,82	2,80	1,19	1,04	0,96	18,09
1975/76	0,77	0,79	1,30	0,80	1,13	1,04	1,22	0,80	0,60	0,70	0,53	0,53	10,23
1976/77	1,14	1,85	2,46	7,05	6,49	4,21	3,30	3,28	4,13	2,46	1,90	1,41	39,69
1977/78	1,61	1,22	1,99	3,04	5,12	4,83	3,96	4,07	3,05	1,81	1,48	1,21	33,39
1978/79	1,00	0,82	2,02	3,82	7,60	5,30	4,88	2,76	2,18	1,71	1,36	1,16	34,62
1979/80	1,70	1,85	1,90	2,46	1,92	2,87	2,37	3,33	1,96	1,29	1,10	0,90	23,65
1980/81	0,98	1,09	1,06	0,89	0,84	1,36	1,67	1,49	0,80	0,66	0,55	0,52	11,91
1981/82	0,53	0,33	2,55	2,47	1,93	1,24	1,23	1,11	1,21	0,65	0,54	0,48	14,26
1982/83	0,63	1,25	1,79	0,95	1,06	0,86	1,55	1,85	0,93	0,74	0,57	0,56	12,74
1983/84	0,41	0,48	1,09	2,15	1,59	2,60	3,01	4,60	2,88	1,47	1,23	0,98	22,50
1984/85	0,95	2,29	1,98	2,84	3,64	2,96	3,43	2,34	1,83	1,25	1,00	0,81	25,34
1985/86	0,68	0,73	0,94	1,52	2,96	2,22	2,84	1,95	1,18	0,90	0,75	0,74	17,41
1986/87	0,81	0,72	0,97	1,65	3,23	2,02	2,65	1,51	1,12	1,09	0,76	0,68	17,20
1987/88	1,37	1,29	1,70	2,51	1,89	1,25	3,02	2,62	2,67	1,71	1,10	0,89	22,03
1988/89	0,78	0,63	0,57	0,57	0,61	0,57	1,70	1,20	1,60	0,70	0,57	0,61	10,10
1989/90	0,42	0,87	2,57	1,95	1,54	1,11	1,34	1,06	0,89	0,59	0,50	0,41	13,25
1990/91	0,49	0,80	1,16	1,60	1,69	3,34	2,39	1,34	1,13	0,79	0,65	0,58	15,97
1991/92	0,90	1,51	1,90	0,80	0,61	0,57	0,75	0,52	1,10	0,57	0,56	0,53	10,30
1992/93	2,00	1,32	2,33	1,09	0,89	1,20	0,98	1,97	1,64	0,83	0,65	0,57	15,47
1993/94	2,37	1,69	1,40	2,95	2,51	2,08	1,20	1,53	0,97	0,71	0,59	0,48	18,49
1994/95	0,89	2,11	1,15	2,11	2,41	1,73	1,09	1,27	0,83	0,63	0,52	0,48	15,21
1995/96	0,40	0,77	2,42	6,01	3,75	2,92	3,82	3,18	1,86	1,37	1,16	0,97	28,62
1996/97	0,82	1,00	2,64	5,56	2,09	1,58	1,83	2,24	2,11	1,58	1,15	0,90	23,49
1997/98	0,97	4,25	5,99	4,51	2,80	2,17	3,18	3,17	2,49	1,56	1,24	1,05	33,37
1998/99	1,00	0,95	0,86	1,42	1,21	1,62	1,29	1,70	1,07	0,68	0,59	0,58	12,97
1999/00	1,35	1,14	1,37	1,11	0,73	0,76	2,26	2,42	1,23	0,81	0,66	0,54	14,37
2000/01	0,51	1,85	2,50	7,19	3,54	6,17	2,54	2,59	1,79	1,43	1,14	0,92	32,16
2001/02	1,24	0,80	0,65	1,34	0,75	1,11	1,10	0,96	1,01	0,57	0,50	0,47	10,48
2002/03	1,45	2,25	2,49	6,76	3,64	3,06	3,00	3,02	1,81	1,31	1,10	1,06	30,97
2003/04	1,93	2,18	2,57	2,52	2,15	2,62	2,38	2,81	1,56	1,09	0,96	0,76	23,54
2004/05	0,94	1,91	1,11	1,19	0,80	0,97	1,15	0,76	0,62	0,52	0,52	0,49	10,96
2005/06	0,89	2,15	1,74	2,10	2,04	2,54	1,91	1,67	1,32	0,94	0,72	0,63	18,63
2006/07	1,65	1,78	1,82	1,50	2,71	1,65	2,02	3,20	2,44	1,37	1,14	0,93	22,22
2007/08	1,08	0,94	0,76	1,05	0,86	0,82	1,57	3,36	2,33	1,32	1,02	0,91	16,01
2008/09	1,23	1,96	3,17	3,58	2,83	1,98	2,12	1,47	1,19	0,96	0,79	0,64	21,93
2009/10	0,59	0,57	1,87	3,73	4,54	4,80	3,31	3,47	3,55	2,20	1,67	1,39	31,70
2010/11	1,25	1,53	2,28	2,03	1,69	2,48	1,89	1,82	1,27	0,99	0,82	0,71	18,75
2011/12	1,14	1,40	1,28	1,24	0,96	0,92	2,26	2,19	1,02	0,95	0,87	0,87	15,09
2012/13	0,63	1,32	1,08	3,82	3,85	9,28	5,83	4,66	2,93	2,33	1,92	1,57	39,24
2013/14	1,65	1,32	1,89	4,37	4,87	4,42	2,63	2,13	1,64	1,42	1,13	0,98	28,45
2014/15	1,33	2,75	2,05	1,73	2,66	1,67	1,64	1,20	1,29	0,84	0,71	0,60	18,46
2015/16	0,26	0,21	0,18	1,87	5,07	3,36	3,82	3,35	2,72	2,09	1,61	1,24	25,79
2016/17	0,96	0,92	0,81	0,64	0,62	0,62	0,51	0,43	0,36	0,29	0,24	0,20	6,61
2017/18	0,15	0,12	0,13	0,41	1,22	6,01	4,56	4,53	4,03	3,17	2,44	1,88	28,66

APORTACIÓN INTERCUENCA - CAMBIO CLIMÁTICO (Serie completa)

Masa 30400467.- Río Duratón desde confluencia con río Serrano hasta confluencia río de la Hoz

	OCT	NOV	DIC	ENE	FEB	MAR	ABR	MAY	JUN	JUL	AGO	SEP	AÑO
MÍNIMO	0,42	0,50	0,79	0,36	0,24	1,13	0,73	0,47	0,73	0,32	0,14	0,08	13,32
MÁXIMO	6,44	10,59	10,92	22,60	38,97	29,58	26,30	16,07	6,12	3,96	3,27	5,00	120,12
PROMEDIO	1,77	2,63	3,22	4,77	5,27	5,50	4,45	4,02	2,72	1,70	1,35	1,29	38,69
PERCENTIL 10	0,78	1,00	1,28	1,29	1,33	1,50	1,57	1,70	1,28	0,78	0,74	0,71	18,46
PERCENTIL 25	1,04	1,28	1,69	2,11	2,35	2,53	2,54	2,44	1,69	1,02	0,89	0,88	24,37
MEDIANA	1,56	1,98	2,74	3,78	3,73	4,29	3,74	3,46	2,47	1,68	1,35	1,17	35,30
PERCENTIL 75	2,06	3,18	3,76	5,89	5,47	6,85	4,69	4,60	3,50	2,14	1,73	1,52	47,68
PERCENTIL 90	3,01	4,97	6,08	10,28	10,63	10,73	7,47	6,60	4,47	2,76	2,06	2,00	60,90
DESVIACIÓN TÍPICA	1,03	2,04	2,21	3,94	5,62	4,89	3,67	2,74	1,30	0,78	0,60	0,67	20,01
COEFICIENTE DE VARIACIÓN	0,58	0,78	0,69	0,82	1,07	0,89	0,82	0,68	0,48	0,46	0,45	0,52	0,52
COEFICIENTE DE SESGO	1,92	1,87	1,69	1,94	3,52	2,56	3,45	2,50	0,73	0,47	0,41	2,33	1,61
COEF. AUTOCORRELACIÓN													0,18

AÑO	OCT	NOV	DIC	ENE	FEB	MAR	ABR	MAY	JUN	JUL	AGO	SEP	ANUAL
1940/41	4,84	5,97	1,69	2,03	38,97	23,15	15,76	16,07	5,86	2,76	1,73	1,29	120,12
1941/42	1,01	3,19	1,11	1,06	0,74	14,89	7,33	2,36	1,71	0,62	0,89	1,33	36,25
1942/43	3,48	1,33	1,53	5,89	2,05	4,32	5,45	2,75	0,96	0,82	0,43	0,99	30,01
1943/44	1,52	0,74	1,68	0,71	0,24	2,75	3,65	3,29	2,34	0,71	0,27	1,06	18,96
1944/45	1,74	1,00	0,88	0,36	4,49	2,27	0,73	0,47	0,84	0,32	0,14	0,08	13,32
1945/46	0,49	3,89	8,97	2,24	1,79	4,50	10,31	14,52	4,27	1,77	1,12	1,00	54,87
1946/47	0,79	1,35	1,94	2,57	24,15	29,58	8,52	5,12	2,78	1,74	1,29	2,14	81,97
1947/48	2,25	1,33	1,04	17,48	4,03	4,53	3,73	5,03	1,80	0,71	0,47	0,40	42,79
1948/49	1,36	0,64	1,95	0,79	0,58	1,29	0,82	2,85	1,77	0,45	0,22	5,00	17,71
1949/50	1,23	3,45	1,97	0,83	1,81	1,42	0,96	3,03	1,18	0,36	0,19	0,16	16,58
1950/51	0,42	0,96	2,48	7,87	9,45	8,60	4,38	4,17	3,63	2,19	1,90	1,92	47,96
1951/52	2,00	4,64	3,29	3,86	3,08	4,54	4,26	3,74	2,24	2,48	1,75	1,76	37,63
1952/53	1,70	1,36	2,76	2,65	2,41	1,95	2,78	1,72	2,70	1,41	1,00	0,86	23,30
1953/54	2,16	1,45	2,99	2,79	3,95	6,10	2,73	4,36	3,11	1,68	1,39	1,13	33,83
1954/55	1,05	1,75	1,85	7,50	8,81	4,73	3,78	3,43	3,33	1,92	1,60	1,27	41,03
1955/56	0,86	1,14	5,14	4,42	3,01	9,10	4,71	4,35	1,73	0,66	0,94	1,03	37,10
1956/57	1,88	1,69	1,56	1,99	2,82	2,25	2,49	3,49	3,55	1,49	1,23	1,13	25,57
1957/58	1,76	1,57	1,54	2,58	2,53	4,20	4,14	2,42	2,43	2,00	1,33	1,17	27,67
1958/59	1,48	0,99	6,17	5,52	2,50	5,83	3,92	4,27	2,70	1,85	1,60	2,50	39,32
1959/60	1,98	3,00	10,92	9,66	13,13	10,92	5,20	4,82	4,25	2,76	2,28	1,89	70,80
1960/61	6,44	8,13	9,89	10,00	5,39	4,62	5,01	4,10	3,30	2,26	1,98	1,74	62,86
1961/62	2,80	10,59	6,71	10,25	5,46	12,25	7,80	5,98	4,85	3,03	2,48	2,09	74,28
1962/63	2,54	2,88	3,17	7,72	8,70	6,87	6,50	3,96	3,63	2,49	1,97	1,97	52,38
1963/64	1,56	4,90	8,67	3,22	10,48	10,04	7,28	3,78	3,77	2,67	2,05	1,66	60,07
1964/65	1,64	1,27	1,66	3,82	3,00	5,55	2,19	1,89	1,44	1,04	0,86	0,87	25,23
1965/66	3,26	7,18	8,25	22,60	16,90	10,65	11,37	6,90	6,12	3,96	3,27	2,67	103,12
1966/67	4,17	7,91	3,58	5,48	4,81	4,73	3,79	4,21	2,81	1,81	1,51	1,22	46,02
1967/68	1,30	4,74	2,62	2,09	5,27	4,72	3,96	4,15	2,34	1,63	1,36	1,12	35,30
1968/69	0,99	1,47	4,13	3,82	4,72	11,01	4,70	6,72	4,06	2,62	2,07	2,61	48,93
1969/70	2,40	2,67	2,72	11,63	4,65	4,54	2,85	3,12	2,33	1,57	1,37	1,07	40,92
1970/71	0,97	1,20	1,73	4,27	2,33	3,12	4,03	6,85	4,81	2,47	1,87	1,55	35,18
1971/72	1,38	1,23	1,61	4,28	11,08	9,77	3,75	4,06	2,92	2,15	1,72	1,94	45,87
1972/73	4,25	5,15	6,05	5,58	4,41	3,60	2,75	2,90	2,56	1,55	1,43	1,05	41,27
1973/74	1,04	1,59	3,04	4,16	5,27	5,63	3,59	3,08	2,21	1,78	1,33	1,06	33,78
1974/75	0,98	1,30	0,93	3,11	2,90	3,29	3,79	3,99	3,96	1,74	1,52	1,33	28,84
1975/76	1,20	1,18	2,04	1,27	1,73	1,53	1,81	1,20	0,88	1,00	0,77	0,78	15,39
1976/77	1,63	3,17	3,88	10,35	10,07	5,89	4,31	4,69	5,58	3,35	2,52	1,89	57,32
1977/78	2,19	1,77	3,24	4,79	7,68	7,61	5,86	5,79	4,45	2,51	2,07	1,71	49,66
1978/79	1,51	1,23	2,79	5,98	11,00	7,50	6,49	3,73	3,05	2,33	1,81	1,60	49,01
1979/80	2,49	2,94	2,73	3,73	3,01	4,25	3,43	4,56	2,84	1,82	1,52	1,23	34,54
1980/81	1,35	1,39	1,53	1,29	1,37	2,04	2,48	2,23	1,22	0,95	0,79	0,79	17,43
1981/82	0,75	0,50	3,76	3,50	2,83	1,99	1,91	1,67	1,94	0,96	0,81	0,70	21,31
1982/83	1,07	2,40	2,95	1,59	1,61	1,36	2,05	2,54	1,30	0,97	0,78	0,71	19,34
1983/84	0,58	0,85	1,93	3,28	2,32	4,15	4,11	6,99	4,50	2,13	1,77	1,42	34,06
1984/85	1,47	3,90	3,45	4,74	5,66	4,77	4,63	3,15	2,40	1,68	1,35	1,09	38,31
1985/86	0,98	1,03	1,42	2,18	4,69	3,25	3,97	2,76	1,66	1,24	1,03	1,05	25,25
1986/87	1,30	1,10	1,50	2,71	5,41	3,03	3,69	2,26	1,69	1,54	1,06	0,96	26,25
1987/88	1,94	1,98	3,32	4,92	3,38	2,26	4,74	4,32	4,31	2,95	1,79	1,44	37,36
1988/89	1,41	1,13	1,07	1,06	1,20	1,18	2,71	1,91	2,26	1,05	0,85	0,91	16,75
1989/90	0,67	2,10	5,68	3,90	2,91	2,23	2,40	1,82	1,48	1,02	0,89	0,76	25,85
1990/91	0,95	1,57	2,03	2,52	3,04	7,09	4,52	2,53	1,97	1,38	1,14	1,01	29,74
1991/92	1,72	2,91	3,76	1,51	1,23	1,13	1,46	0,95	1,65	0,84	0,81	0,80	18,78
1992/93	3,01	2,03	3,55	1,64	1,32	1,96	1,55	2,95	2,42	1,23	0,95	0,80	23,41
1993/94	3,37	2,61	2,11	4,33	3,63	2,89	1,63	2,12	1,35	0,96	0,80	0,65	26,43
1994/95	1,39	3,04	1,63	2,91	3,35	2,52	1,46	1,63	1,16	0,83	0,68	0,63	21,22
1995/96	0,56	1,19	3,72	12,30	6,84	5,09	5,85	5,29	2,91	2,13	1,79	1,50	49,17
1996/97	1,36	1,63	4,70	10,36	3,55	2,73	2,85	3,09	2,91	2,10	1,59	1,25	38,12
1997/98	1,36	6,76	9,29	7,27	4,50	3,37	4,49	4,62	3,31	2,12	1,70	1,45	50,23
1998/99	1,51	1,41	1,32	2,21	1,89	2,59	1,91	2,50	1,63	0,99	0,84	0,84	19,64
1999/00	2,07	1,67	2,08	1,92	1,15	1,18	3,70	3,14	1,60	1,10	0,90	0,73	21,24
2000/01	0,73	2,72	4,39	11,13	5,32	9,08	3,59	3,57	2,51	1,90	1,54	1,25	47,72
2001/02	1,77	1,18	0,94	1,96	1,12	1,72	1,55	1,53	1,41	0,78	0,71	0,68	15,34
2002/03	1,89	3,24	3,49	9,34	5,47	4,71	4,57	4,16	2,58	1,79	1,51	1,46	44,21
2003/04	3,04	3,27	4,30	3,96	3,83	4,64	3,69	4,53	2,42	1,68	1,48	1,18	38,01
2004/05	1,63	3,26	1,76	1,89	1,44	1,64	1,58	1,09	0,94	0,76	0,76	0,71	17,46
2005/06	0,99	2,49	2,22	2,52	2,64	3,46	2,40	2,13	1,67	1,11	0,87	0,76	23,27
2006/07	2,47	3,60	3,36	2,33	4,04	2,67	3,45	4,74	3,48	2,05	1,71	1,40	35,30
2007/08	1,56	1,40	1,19	1,67	1,34	1,24	2,68	5,19	3,03	1,95	1,49	1,33	24,09
2008/09	1,81	2,97	4,53	4,73	4,63	2,90	3,19	2,14	1,74	1,40	1,16	0,95	32,14
2009/10	0,91	0,89	2,77	5,88	6,81	7,17	4,61	5,26	5,59	3,14	2,48	2,06	47,55
2010/11	1,88	2,48	3,98	3,09	2,66	4,03	3,03	2,88	2,32	1,65	1,37	1,17	30,56
2011/12	1,90	2,15	1,93	1,88	1,35	1,35	3,33	2,82	1,38	1,32	1,22	1,20	21,82
2012/13	1,01	2,05	1,72	5,75	5,73	13,80	8,22	6,54	4,07	3,29	2,72	2,21	57,12
2013/14	2,41	1,97	2,85	6,65	7,94	6,79	4,13	3,22	2,52	2,16	1,73	1,47	43,84
2014/15	2,13	4,30	3,31	2,53	4,04	2,83	2,49	1,82	1,80	1,26	1,06	0,90	28,47
2015/16	1,66	2,39	0,79	11,65	14,39	7,18	14,05	10,17	3,50	1,91	1,32	1,06	70,08
2016/17	2,04	8,93	2,23	1,29	13,49	3,97	1,44	1,51	0,73	0,89	1,01	0,51	38,05
2017/18	0,70	0,60	3,83	6,90	3,47	18,72	26,30	13,96	5,52	2,97	1,96	1,53	86,46

APORTACIÓN INTERCUENCA - CAMBIO CLIMÁTICO (Serie completa)

Masa 30400468.- Río Duratón desde confluencia con río de la Hoz hasta cola embalse de Burgomillodo

	OCT	NOV	DIC	ENE	FEB	MAR	ABR	MAY	JUN	JUL	AGO	SEP	AÑO
MÍNIMO	0,67	0,89	1,24	0,68	0,60	1,88	1,26	0,87	1,33	0,59	0,29	0,18	20,19
MÁXIMO	14,62	22,68	28,61	59,96	70,76	54,11	41,55	31,43	14,80	8,80	7,45	7,04	252,92
PROMEDIO	3,75	5,55	7,31	11,18	11,99	12,04	9,53	8,42	5,81	3,78	3,11	2,91	85,38
PERCENTIL 10	1,90	2,17	2,66	3,00	2,74	3,33	3,58	3,51	2,70	1,78	1,67	1,62	39,77
PERCENTIL 25	2,35	2,83	3,56	4,69	4,96	5,12	5,42	4,84	3,61	2,35	2,00	2,01	52,75
MEDIANA	3,40	3,91	6,02	8,43	8,29	9,22	8,08	7,54	5,16	3,69	3,17	2,81	76,92
PERCENTIL 75	4,42	6,60	8,17	13,61	13,56	15,84	10,80	9,93	7,52	4,79	3,78	3,46	111,28
PERCENTIL 90	6,31	10,59	13,28	26,71	26,45	24,57	19,28	14,89	9,64	5,91	4,95	4,48	143,45
DESVIACIÓN TÍPICA	2,11	4,43	5,76	9,93	11,56	9,99	6,76	5,48	2,98	1,77	1,37	1,26	44,73
COEFICIENTE DE VARIACIÓN	0,56	0,80	0,79	0,89	0,96	0,83	0,71	0,65	0,51	0,47	0,44	0,43	0,52
COEFICIENTE DE SESGO	2,19	2,09	2,01	2,11	2,51	1,77	2,13	2,06	0,95	0,59	0,39	0,74	1,27
COEF. AUTOCORRELACIÓN													0,20

AÑO	OCT	NOV	DIC	ENE	FEB	MAR	ABR	MAY	JUN	JUL	AGO	SEP	ANUAL
1940/41	6,96	8,94	3,21	3,52	70,76	39,60	28,49	31,43	14,80	7,66	5,10	3,78	224,24
1941/42	2,87	5,35	2,59	2,66	1,88	20,00	11,85	4,84	3,14	1,50	1,63	2,28	60,60
1942/43	5,20	2,26	2,38	9,15	3,86	6,83	9,66	5,25	2,05	1,58	0,94	1,63	50,80
1943/44	2,34	1,28	2,77	1,45	0,60	3,61	4,99	4,84	3,67	1,33	0,59	1,55	29,03
1944/45	2,45	1,51	1,32	0,68	6,22	3,41	1,33	0,87	1,33	0,59	0,29	0,18	20,19
1945/46	0,68	5,37	14,55	5,21	3,74	8,61	19,29	28,24	11,42	5,43	3,63	2,88	109,05
1946/47	2,21	2,58	3,30	4,24	46,43	54,11	19,27	12,50	7,88	5,09	3,77	4,43	165,80
1947/48	4,44	2,77	2,39	33,85	10,63	8,96	7,57	9,10	4,43	2,19	1,54	1,22	89,08
1948/49	2,32	1,30	3,02	1,48	1,04	1,88	1,26	3,69	2,52	0,82	0,43	7,04	26,80
1949/50	2,24	4,59	3,01	1,49	2,54	2,17	1,55	4,02	1,91	0,70	0,41	0,33	24,95
1950/51	0,67	1,77	5,29	19,63	26,42	21,84	9,40	8,54	7,01	4,34	3,78	3,93	112,62
1951/52	3,94	9,43	6,63	8,27	6,44	9,12	8,99	7,40	4,24	4,82	3,41	3,43	76,13
1952/53	3,41	2,74	5,50	5,36	4,89	3,55	5,17	3,24	4,82	2,66	1,95	1,72	45,03
1953/54	3,86	2,85	5,41	5,30	8,24	13,25	5,37	9,24	6,00	3,22	2,73	2,29	67,75
1954/55	2,13	3,47	3,83	18,35	23,85	10,75	8,14	7,19	6,83	3,97	3,41	2,79	94,72
1955/56	1,81	2,33	11,99	10,00	6,95	21,52	14,20	10,08	3,49	1,37	2,02	2,25	88,02
1956/57	4,06	3,70	3,54	4,45	6,40	5,03	5,64	7,78	7,28	3,38	2,85	2,63	56,75
1957/58	3,88	3,48	3,41	5,76	5,99	9,42	10,13	5,05	5,02	4,14	2,92	2,61	61,81
1958/59	3,12	2,20	12,50	12,93	4,93	12,57	8,26	8,29	5,24	3,69	3,28	5,21	82,22
1959/60	4,10	6,15	26,49	24,17	34,51	25,52	10,80	9,70	8,26	5,77	4,93	4,19	164,60
1960/61	14,62	22,41	28,61	27,82	12,39	10,03	11,71	9,46	7,42	5,33	4,79	4,32	158,90
1961/62	6,32	22,68	18,25	26,76	12,32	31,24	19,57	12,32	10,21	6,64	5,67	4,94	176,92
1962/63	5,54	6,48	7,04	19,08	22,96	17,32	15,80	8,37	7,92	5,66	4,73	4,69	125,61
1963/64	3,94	12,12	21,69	6,99	26,89	26,02	20,03	8,50	8,39	6,22	5,11	4,34	150,24
1964/65	4,33	3,59	4,36	9,02	7,03	14,37	5,30	4,68	3,77	2,98	2,65	2,61	64,70
1965/66	6,93	16,59	23,19	59,96	44,47	23,64	27,94	14,90	12,81	8,72	7,45	6,32	252,92
1966/67	9,32	17,31	8,17	12,71	11,29	10,89	8,76	9,71	6,45	4,49	3,97	3,40	106,48
1967/68	3,57	10,54	6,35	4,98	12,24	10,56	8,41	8,50	5,02	3,80	3,33	2,92	80,23
1968/69	2,70	3,62	9,22	9,05	10,68	29,37	10,19	15,69	8,57	5,74	4,65	5,86	115,34
1969/70	5,32	6,08	5,95	29,25	10,94	9,89	6,35	6,74	5,22	3,77	3,40	2,82	95,73
1970/71	2,65	3,01	4,01	9,91	5,07	6,76	9,07	15,72	10,48	5,22	4,01	3,42	79,34
1971/72	3,12	2,83	3,44	8,19	25,63	23,36	7,52	8,18	5,74	4,46	3,71	4,08	100,26
1972/73	8,58	10,72	14,06	12,45	8,94	7,19	5,68	6,03	5,20	3,44	3,21	2,52	88,02
1973/74	2,49	3,42	6,42	9,69	12,86	12,81	7,76	6,46	4,61	3,83	3,00	2,52	75,88
1974/75	2,37	3,01	2,33	6,68	6,06	7,24	7,69	8,68	8,41	3,65	3,25	2,96	62,34
1975/76	2,66	2,64	4,34	2,81	3,77	3,43	3,91	2,67	2,06	2,27	1,82	1,81	34,18
1976/77	3,67	6,93	9,86	26,70	26,52	13,95	9,79	9,49	11,89	6,87	5,31	4,10	135,08
1977/78	4,76	3,84	6,84	10,64	18,75	18,37	13,57	13,45	9,04	5,28	4,47	3,78	112,79
1978/79	3,40	2,89	6,38	14,10	29,71	19,59	16,63	7,89	6,47	5,13	4,22	3,75	120,17
1979/80	5,55	6,49	6,56	8,59	6,89	9,93	7,86	10,49	6,07	4,03	3,52	2,97	78,94
1980/81	3,24	3,42	3,62	3,16	3,10	4,61	5,41	4,85	2,77	2,29	1,99	1,93	40,38
1981/82	1,93	1,42	8,37	9,02	6,93	4,29	4,10	3,52	3,95	2,17	1,90	1,71	49,32
1982/83	2,30	4,85	6,76	3,33	3,53	2,89	4,52	5,47	2,78	2,18	1,80	1,71	42,13
1983/84	1,44	1,81	3,94	7,79	5,59	9,72	10,31	15,93	9,40	4,19	3,57	2,94	76,61
1984/85	2,99	8,00	7,22	10,49	13,53	10,79	10,96	6,67	5,05	3,59	2,98	2,49	84,76
1985/86	2,27	2,36	3,13	5,06	10,94	7,54	8,87	5,69	3,48	2,72	2,33	2,32	56,70
1986/87	2,71	2,43	3,30	5,84	12,89	6,96	8,74	4,57	3,44	3,21	2,35	2,15	58,60
1987/88	4,19	4,31	7,06	11,17	7,41	4,45	10,81	9,42	8,84	5,67	3,50	2,90	79,71
1988/89	2,78	2,32	2,21	2,23	2,41	2,40	5,69	3,93	4,81	2,22	1,87	1,96	34,84
1989/90	1,52	3,87	12,95	8,76	6,15	4,21	4,76	3,55	2,92	2,10	1,86	1,61	54,26
1990/91	1,94	3,08	4,26	5,62	6,79	15,68	9,30	4,67	3,72	2,70	2,30	2,06	62,12
1991/92	3,32	5,69	7,60	3,09	2,49	2,40	2,89	2,00	3,36	1,89	1,83	1,78	38,33
1992/93	6,30	4,45	8,12	3,33	2,74	4,00	3,06	5,94	4,86	2,45	1,95	1,71	48,91
1993/94	7,21	5,78	4,68	10,58	9,14	6,62	3,34	4,38	2,80	2,09	1,80	1,51	59,94
1994/95	2,85	6,66	3,61	6,81	8,35	5,83	3,08	3,49	2,44	1,87	1,59	1,49	48,07
1995/96	1,34	2,45	8,16	30,38	17,91	11,34	14,87	11,75	5,74	4,29	3,72	3,21	115,17
1996/97	2,94	3,50	10,56	26,39	7,84	5,36	5,97	6,74	6,41	4,66	3,55	2,91	86,82
1997/98	3,15	16,21	25,01	18,52	10,14	6,93	10,45	10,51	7,55	4,71	3,93	3,43	120,53
1998/99	3,51	3,34	3,22	5,15	4,42	5,95	4,36	5,66	3,61	2,42	2,17	2,13	45,95
1999/00	4,63	3,96	5,04	4,27	2,64	2,74	8,01	7,68	3,61	2,54	2,16	1,84	49,13
2000/01	1,85	6,20	10,72	30,35	13,57	24,16	7,70	7,76	5,33	4,27	3,57	3,01	118,49
2001/02	4,04	2,85	2,42	4,51	2,74	3,97	3,68	3,41	3,31	2,03	1,86	1,77	36,60
2002/03	4,56	7,85	9,55	27,56	14,33	11,18	10,77	9,81	5,49	4,02	3,52	3,38	112,03
2003/04	6,51	8,07	10,75	9,79	8,93	10,69	8,68	9,96	5,13	3,69	3,33	2,78	88,33
2004/05	3,66	7,24	4,14	4,60	3,33	3,92	3,98	2,86	2,51	2,33	2,51	2,52	43,60
2005/06	2,70	6,64	6,21	7,35	7,26	9,31	5,93	4,93	3,76	2,71	2,23	1,99	61,02
2006/07	5,29	7,21	7,19	5,26	10,28	6,02	7,45	10,33	7,32	4,21	3,61	3,04	77,23
2007/08	3,40	3,08	2,69	3,60	2,97	2,82	5,58	11,28	6,90	3,95	3,14	2,84	52,25
2008/09	3,77	6,30	10,78	13,05	11,49	6,65	6,85	4,43	3,65	3,06	2,63	2,23	74,90
2009/10	2,15	2,09	6,09	13,79	17,40	17,81	10,87	11,18	10,97	6,32	5,01	4,25	107,93
2010/11	3,94	5,01	8,12	6,90	5,92	9,02	6,45	5,88	4,42	3,38	2,91	2,55	64,48
2011/12	4,35	4,68	4,45	4,33	3,30	3,15	7,61	6,80	3,17	3,13	3,01	3,05	51,03
2012/13	2,25	4,44	3,76	14,80	14,86	38,07	21,94	14,88	8,32	6,73	5,71	4,78	140,54
2013/14	5,12	4,30	6,19	16,74	20,53	16,65	8,81	6,64	5,30	4,70	3,94	3,47	102,39
2014/15	4,69	9,43	7,47	5,95	10,07	6,18	5,46	4,06	4,07	3,00	2,65	2,33	65,36
2015/16	2,26	3,03	1,24	17,42	26,50	15,89	23,26	18,06	8,80	5,45	3,91	3,04	128,86
2016/17	3,86	12,13	4,23	2,52	18,19	6,48	2,66	2,47	1,45	1,58	1,69	0,95	58,21
2017/18	1,05	0,89	4,77	9,56	6,92	34,87	41,55	26,36	14,34	8,80	6,07	4,61	159,77

APORTACIÓN INTERCUENCA - CAMBIO CLIMÁTICO (Serie completa)

Masa 30400469.- Río Zapardiel desde cabecera hasta inicio ZEPA " Tierra de Campiñas"

	OCT	NOV	DIC	ENE	FEB	MAR	ABR	MAY	JUN	JUL	AGO	SEP	AÑO
MÍNIMO	0,01	0,03	0,03	0,01	0,03	0,05	0,05	0,05	0,04	0,02	0,01	0,00	0,42
MÁXIMO	0,76	2,75	3,09	2,74	2,14	1,93	4,01	2,49	1,47	1,24	0,97	0,74	19,29
PROMEDIO	0,25	0,34	0,43	0,56	0,58	0,65	0,65	0,62	0,50	0,41	0,31	0,24	5,54
PERCENTIL 10	0,08	0,09	0,10	0,10	0,13	0,13	0,18	0,21	0,15	0,14	0,08	0,06	1,89
PERCENTIL 25	0,14	0,14	0,16	0,21	0,23	0,25	0,28	0,33	0,29	0,23	0,18	0,14	3,07
MEDIANA	0,22	0,25	0,30	0,42	0,46	0,53	0,49	0,47	0,40	0,34	0,25	0,20	4,86
PERCENTIL 75	0,31	0,40	0,49	0,73	0,83	0,91	0,88	0,82	0,70	0,58	0,45	0,35	7,45
PERCENTIL 90	0,48	0,69	0,88	1,27	1,22	1,39	1,35	1,24	0,98	0,79	0,61	0,47	10,65
DESVIACIÓN TÍPICA	0,16	0,37	0,47	0,52	0,46	0,50	0,58	0,44	0,32	0,26	0,20	0,15	3,61
COEFICIENTE DE VARIACIÓN	0,65	1,09	1,08	0,92	0,79	0,77	0,89	0,71	0,65	0,64	0,65	0,63	0,65
COEFICIENTE DE SESGO	0,98	4,13	3,32	1,92	1,25	0,99	2,87	1,47	0,87	0,74	0,73	0,71	1,23
COEF. AUTOCORRELACIÓN													0,19

AÑO	OCT	NOV	DIC	ENE	FEB	MAR	ABR	MAY	JUN	JUL	AGO	SEP	ANUAL
1940/41	0,12	0,17	0,12	0,17	0,42	0,44	0,69	1,27	0,88	0,58	0,37	0,23	5,46
1941/42	0,15	0,16	0,14	0,08	0,05	0,12	0,22	0,19	0,11	0,07	0,03	0,04	1,33
1942/43	0,09	0,11	0,10	0,16	0,15	0,16	0,26	0,24	0,15	0,09	0,05	0,08	1,65
1943/44	0,12	0,09	0,07	0,06	0,03	0,05	0,10	0,10	0,08	0,05	0,02	0,02	0,77
1944/45	0,04	0,05	0,03	0,01	0,05	0,06	0,05	0,05	0,04	0,02	0,01	0,00	0,42
1945/46	0,02	0,11	0,38	0,32	0,23	0,38	4,01	2,49	1,36	0,87	0,54	0,34	11,04
1946/47	0,22	0,16	0,12	0,10	1,24	1,93	1,45	0,93	0,59	0,38	0,24	0,17	7,51
1947/48	0,14	0,12	0,08	0,55	0,40	0,28	0,22	0,47	0,29	0,16	0,09	0,06	2,88
1948/49	0,07	0,06	0,09	0,10	0,08	0,07	0,07	0,08	0,07	0,05	0,03	0,06	0,83
1949/50	0,07	0,08	0,08	0,05	0,06	0,07	0,06	0,06	0,06	0,03	0,01	0,01	0,64
1950/51	0,02	0,05	0,26	0,53	0,65	0,92	0,71	0,69	0,59	0,49	0,40	0,31	5,62
1951/52	0,30	0,79	0,82	0,93	0,83	0,83	0,91	0,73	0,55	0,56	0,48	0,36	8,06
1952/53	0,30	0,24	0,28	0,30	0,26	0,23	0,24	0,22	0,20	0,17	0,13	0,10	2,67
1953/54	0,22	0,20	0,18	0,14	0,15	0,23	0,18	0,22	0,25	0,19	0,15	0,11	2,21
1954/55	0,09	0,12	0,17	0,63	1,08	0,94	0,76	0,66	0,53	0,45	0,35	0,27	6,05
1955/56	0,29	0,49	1,15	1,14	0,97	1,57	2,21	1,87	1,47	1,24	0,97	0,74	14,09
1956/57	0,59	0,45	0,37	0,33	0,28	0,24	0,24	0,39	0,33	0,27	0,21	0,17	3,87
1957/58	0,16	0,16	0,17	0,18	0,23	0,23	0,28	0,23	0,21	0,19	0,14	0,11	2,28
1958/59	0,11	0,10	0,34	0,70	0,52	0,57	0,45	0,43	0,41	0,35	0,32	0,47	4,78
1959/60	0,61	0,54	1,39	1,32	1,95	1,89	1,49	1,25	0,99	0,83	0,65	0,49	13,42
1960/61	0,76	1,39	2,27	2,15	1,54	1,36	1,08	0,92	0,71	0,72	0,53	0,44	13,86
1961/62	0,56	0,66	0,82	1,98	1,22	1,77	1,40	1,26	0,94	0,80	0,62	0,48	12,53
1962/63	0,44	0,41	0,34	0,46	0,52	0,57	0,52	0,41	0,39	0,32	0,25	0,23	4,87
1963/64	0,18	0,43	0,74	0,54	0,69	1,03	0,89	0,70	0,55	0,49	0,38	0,29	6,90
1964/65	0,30	0,22	0,21	0,26	0,26	0,48	0,34	0,28	0,21	0,18	0,14	0,11	2,99
1965/66	0,22	0,24	0,49	1,26	1,50	1,45	1,38	1,12	1,01	0,82	0,64	0,48	10,59
1966/67	0,60	0,74	0,56	0,52	0,47	0,57	0,49	0,45	0,35	0,29	0,23	0,17	5,43
1967/68	0,14	0,32	0,41	0,31	0,48	0,55	0,48	0,41	0,31	0,26	0,20	0,15	4,02
1968/69	0,12	0,16	0,25	0,31	0,39	0,72	0,77	0,72	0,58	0,51	0,39	0,33	5,23
1969/70	0,30	0,29	0,27	1,00	0,83	0,73	0,60	0,49	0,38	0,32	0,25	0,19	5,66
1970/71	0,15	0,12	0,11	0,14	0,13	0,13	0,27	0,56	0,56	0,49	0,37	0,28	3,32
1971/72	0,22	0,18	0,16	0,19	0,55	0,53	0,43	0,44	0,36	0,31	0,24	0,20	3,80
1972/73	0,30	0,33	0,50	0,44	0,37	0,34	0,29	0,25	0,27	0,22	0,17	0,13	3,62
1973/74	0,10	0,12	0,21	0,31	0,46	0,69	0,82	0,78	0,55	0,48	0,37	0,28	5,17
1974/75	0,22	0,20	0,17	0,20	0,20	0,34	0,37	0,47	0,43	0,36	0,28	0,24	3,48
1975/76	0,19	0,16	0,20	0,15	0,18	0,16	0,18	0,18	0,14	0,18	0,13	0,14	1,99
1976/77	0,27	0,68	1,02	1,41	1,23	1,12	0,91	0,78	0,80	0,70	0,58	0,43	9,92
1977/78	0,39	0,33	0,49	0,61	0,83	1,15	0,99	1,06	0,89	0,74	0,57	0,43	8,48
1978/79	0,34	0,27	0,29	0,41	1,11	1,29	1,22	0,94	0,73	0,63	0,49	0,40	8,11
1979/80	0,58	0,57	0,51	0,50	0,42	0,49	0,48	0,60	0,44	0,37	0,29	0,22	5,45
1980/81	0,18	0,17	0,16	0,17	0,21	0,21	0,34	0,34	0,26	0,22	0,17	0,14	2,58
1981/82	0,12	0,09	0,27	0,60	0,48	0,44	0,40	0,32	0,37	0,28	0,22	0,18	3,77
1982/83	0,20	0,25	0,32	0,24	0,19	0,17	0,16	0,22	0,17	0,15	0,12	0,10	2,30
1983/84	0,08	0,08	0,15	0,45	0,41	0,47	0,55	1,01	0,97	0,77	0,60	0,46	6,00
1984/85	0,36	0,43	0,44	0,43	0,57	0,53	0,52	0,43	0,38	0,31	0,24	0,18	4,81
1985/86	0,14	0,12	0,22	0,30	0,48	0,52	0,45	0,39	0,29	0,25	0,19	0,17	3,52
1986/87	0,27	0,26	0,29	0,51	0,97	0,86	0,73	0,58	0,44	0,42	0,33	0,25	5,91
1987/88	0,23	0,24	0,27	0,35	0,35	0,28	0,48	0,82	0,89	0,78	0,60	0,45	5,74
1988/89	0,35	0,27	0,22	0,18	0,13	0,13	0,26	0,26	0,34	0,28	0,22	0,17	2,78
1989/90	0,13	0,13	0,88	0,79	0,74	0,61	0,52	0,43	0,33	0,28	0,22	0,17	5,24
1990/91	0,19	0,30	0,30	0,38	0,39	0,56	0,47	0,37	0,31	0,25	0,20	0,16	3,88
1991/92	0,13	0,11	0,11	0,10	0,08	0,07	0,07	0,05	0,06	0,05	0,04	0,04	0,92
1992/93	0,37	0,37	0,43	0,31	0,23	0,23	0,20	0,32	0,29	0,24	0,18	0,15	3,31
1993/94	0,30	0,37	0,40	0,48	0,45	0,49	0,35	0,34	0,28	0,23	0,18	0,14	4,00
1994/95	0,14	0,21	0,16	0,22	0,33	0,34	0,24	0,22	0,18	0,19	0,14	0,11	2,48
1995/96	0,09	0,07	0,11	0,80	0,96	0,88	0,91	1,11	0,79	0,66	0,52	0,40	7,30
1996/97	0,31	0,26	0,49	0,87	0,64	0,55	0,43	0,38	0,41	0,36	0,30	0,26	5,26
1997/98	0,23	2,75	3,09	2,74	2,14	1,83	1,54	1,42	1,21	0,98	0,76	0,60	19,29
1998/99	0,54	0,45	0,38	0,53	0,42	0,45	0,38	0,39	0,29	0,24	0,19	0,18	4,45
1999/00	0,29	0,31	0,33	0,35	0,25	0,24	0,26	0,45	0,32	0,27	0,21	0,16	3,42
2000/01	0,16	0,33	0,83	1,83	1,72	1,76	1,29	1,06	0,80	0,69	0,53	0,41	11,40
2001/02	0,39	0,32	0,26	0,33	0,26	0,37	0,36	0,35	0,30	0,24	0,19	0,16	3,54
2002/03	0,18	0,34	0,62	1,37	1,39	1,47	1,34	1,27	0,93	0,79	0,62	0,47	10,80
2003/04	0,46	0,74	0,88	0,75	0,64	0,65	0,60	0,67	0,52	0,44	0,34	0,26	6,95
2004/05	0,23	0,33	0,32	0,24	0,26	0,26	0,30	0,24	0,19	0,16	0,12	0,09	2,74
2005/06	0,17	0,86	0,89	0,96	0,90	1,26	0,97	0,82	0,62	0,52	0,41	0,31	8,67
2006/07	0,33	0,37	0,38	0,34	0,59	0,55	0,73	1,23	1,06	0,84	0,65	0,50	7,57
2007/08	0,46	0,37	0,32	0,31	0,26	0,25	0,34	0,71	1,05	0,72	0,56	0,43	5,78
2008/09	0,61	0,95	1,16	1,29	1,16	1,05	0,82	0,68	0,52	0,42	0,33	0,25	9,24
2009/10	0,20	0,16	0,27	0,74	0,86	1,23	1,02	0,90	0,70	0,60	0,46	0,35	7,50
2010/11	0,30	0,26	0,44	0,45	0,42	0,55	0,52	0,46	0,38	0,30	0,24	0,18	4,50
2011/12	0,15	0,16	0,15	0,14	0,14	0,14	0,38	0,58	0,38	0,31	0,24	0,19	2,96
2012/13	0,27	0,71	0,59	0,89	0,82	1,35	1,57	1,30	0,99	0,80	0,62	0,48	10,37
2013/14	0,45	0,40	0,48	1,00	1,05	1,05	0,84	0,67	0,52	0,45	0,34	0,27	7,52
2014/15	0,28	0,45	0,59	0,54	0,69	0,58	0,53	0,47	0,43	0,35	0,28	0,21	5,41
2015/16	0,07	0,09	0,08	0,59	0,68	0,52	0,50	0,47	0,31	0,17	0,10	0,06	3,64
2016/17	0,08	0,16	0,15	0,09	0,13	0,13	0,08	0,06	0,04	0,03	0,02	0,01	0,98
2017/18	0,01	0,03	0,05	0,10	0,18	0,84	1,09	0,97	0,69	0,44	0,27	0,18	4,85

APORTACIÓN INTERCUENCA - CAMBIO CLIMÁTICO (Serie completa)

Masa 30400470.- Río Zapardiel desde límite ZEPA "Tierra de Campiñas" hasta confluencia con arroyo del Simplón

	OCT	NOV	DIC	ENE	FEB	MAR	ABR	MAY	JUN	JUL	AGO	SEP	AÑO
MÍNIMO	0,02	0,04	0,04	0,02	0,06	0,07	0,06	0,06	0,05	0,03	0,02	0,01	0,54
MÁXIMO	3,11	9,98	13,14	11,99	9,57	8,09	8,61	8,62	6,26	4,80	3,75	2,87	82,19
PROMEDIO	0,98	1,32	1,69	2,20	2,26	2,52	2,48	2,40	1,97	1,63	1,25	0,97	21,67
PERCENTIL 10	0,22	0,18	0,27	0,37	0,37	0,44	0,60	0,60	0,53	0,44	0,32	0,26	5,39
PERCENTIL 25	0,52	0,48	0,70	0,84	0,79	0,92	1,13	1,19	1,07	0,84	0,66	0,55	11,52
MEDIANA	0,83	0,99	1,21	1,55	1,85	2,10	2,00	1,96	1,59	1,34	1,05	0,83	19,65
PERCENTIL 75	1,32	1,60	2,02	2,44	2,96	3,46	3,46	3,45	2,91	2,45	1,79	1,46	27,94
PERCENTIL 90	1,93	2,71	3,11	4,66	4,75	5,52	5,67	4,62	3,78	3,08	2,48	1,86	40,16
DESVIACIÓN TÍPICA	0,68	1,41	1,91	2,16	1,90	2,05	1,96	1,71	1,37	1,10	0,84	0,63	14,75
COEFICIENTE DE VARIACIÓN	0,69	1,07	1,13	0,98	0,84	0,81	0,79	0,71	0,69	0,67	0,67	0,65	0,68
COEFICIENTE DE SESGO	0,93	3,62	3,65	2,16	1,42	1,00	1,21	1,08	0,89	0,72	0,69	0,66	1,31
COEF. AUTOCORRELACIÓN													0,19

AÑO	OCT	NOV	DIC	ENE	FEB	MAR	ABR	MAY	JUN	JUL	AGO	SEP	ANUAL
1940/41	0,34	0,42	0,29	0,65	1,32	1,39	2,03	4,49	3,98	2,72	1,73	1,10	20,46
1941/42	0,68	0,61	0,50	0,30	0,19	0,24	0,51	0,52	0,33	0,21	0,13	0,12	4,34
1942/43	0,17	0,16	0,17	0,38	0,39	0,36	0,70	0,74	0,51	0,33	0,21	0,23	4,35
1943/44	0,25	0,18	0,17	0,15	0,09	0,09	0,13	0,15	0,12	0,07	0,04	0,04	1,48
1944/45	0,05	0,06	0,04	0,02	0,06	0,07	0,06	0,06	0,05	0,03	0,02	0,01	0,54
1945/46	0,02	0,18	0,93	1,00	0,67	0,90	8,35	8,62	6,26	4,16	2,63	1,68	35,40
1946/47	1,03	0,69	0,49	0,40	3,33	7,15	6,59	4,32	2,76	1,84	1,17	0,77	30,54
1947/48	0,52	0,36	0,24	1,53	1,48	1,00	0,73	1,23	1,06	0,69	0,43	0,27	9,53
1948/49	0,20	0,16	0,19	0,20	0,14	0,11	0,10	0,11	0,12	0,10	0,06	0,11	1,59
1949/50	0,12	0,12	0,12	0,08	0,08	0,09	0,07	0,08	0,07	0,04	0,02	0,01	0,89
1950/51	0,08	0,16	0,74	1,57	2,34	3,72	2,86	2,61	2,24	1,87	1,63	1,23	21,06
1951/52	1,08	2,72	2,65	2,73	2,39	2,31	2,59	2,04	1,56	1,75	1,38	1,07	24,28
1952/53	0,88	0,70	0,86	0,85	0,74	0,66	0,68	0,61	0,54	0,48	0,36	0,28	7,64
1953/54	0,62	0,55	0,46	0,35	0,34	0,57	0,43	0,56	0,71	0,52	0,41	0,31	5,83
1954/55	0,24	0,42	0,60	2,21	3,94	3,42	2,88	2,46	1,97	1,67	1,31	1,01	22,12
1955/56	1,02	2,41	5,31	5,12	4,18	6,49	8,61	7,28	5,66	4,80	3,75	2,87	57,50
1956/57	2,27	1,74	1,43	1,21	1,03	0,92	0,87	1,18	0,99	0,84	0,65	0,52	13,64
1957/58	0,49	0,46	0,47	0,57	0,78	0,79	0,98	0,78	0,69	0,62	0,48	0,37	7,47
1958/59	0,38	0,33	1,06	2,08	1,47	1,74	1,37	1,30	1,24	1,06	1,00	1,41	14,44
1959/60	1,78	1,55	4,55	4,42	7,05	6,93	5,69	4,73	3,78	3,17	2,47	1,88	48,00
1960/61	3,11	6,32	9,00	8,24	5,82	5,14	4,15	3,47	2,72	2,63	1,98	1,63	54,21
1961/62	2,08	2,27	3,04	8,20	5,04	7,17	5,67	5,10	3,80	3,22	2,51	1,94	50,02
1962/63	1,64	1,48	1,22	1,64	2,04	2,27	2,11	1,67	1,57	1,30	1,01	0,88	18,84
1963/64	0,69	1,60	2,96	2,04	2,99	4,33	3,73	2,91	2,28	2,02	1,56	1,19	28,31
1964/65	1,18	0,85	0,76	0,84	0,84	1,80	1,25	1,06	0,79	0,67	0,52	0,42	10,96
1965/66	0,81	0,95	1,82	5,59	6,56	6,40	6,28	5,02	4,25	3,52	2,74	2,08	46,01
1966/67	2,68	3,41	2,55	2,32	2,06	2,47	2,18	2,11	1,61	1,35	1,06	0,80	24,60
1967/68	0,67	1,54	1,79	1,31	2,00	2,50	2,08	1,76	1,33	1,13	0,88	0,67	17,65
1968/69	0,52	0,73	1,20	1,45	1,83	3,32	3,48	3,35	2,67	2,35	1,80	1,52	24,20
1969/70	1,36	1,36	1,25	4,45	3,72	3,20	2,59	2,14	1,65	1,40	1,10	0,83	25,05
1970/71	0,64	0,50	0,43	0,56	0,51	0,51	1,52	3,27	3,09	2,71	2,07	1,57	17,38
1971/72	1,21	0,94	0,80	0,87	2,19	2,07	1,64	1,62	1,34	1,18	0,92	0,75	15,53
1972/73	1,24	1,46	2,45	2,30	1,78	1,67	1,44	1,32	1,25	1,03	0,82	0,62	17,38
1973/74	0,48	0,63	0,81	1,27	1,85	2,75	3,08	2,78	2,02	1,80	1,39	1,05	19,91
1974/75	0,81	0,80	0,73	0,77	0,74	1,18	1,28	1,60	1,61	1,32	1,04	0,89	12,77
1975/76	0,70	0,60	0,70	0,53	0,75	0,65	0,74	0,68	0,55	0,71	0,52	0,55	7,67
1976/77	1,07	2,38	3,31	5,51	5,60	4,97	4,15	3,45	3,56	3,04	2,51	1,87	41,42
1977/78	1,63	1,38	2,00	2,26	3,05	4,38	3,67	3,73	3,34	2,76	2,15	1,63	31,98
1978/79	1,25	1,02	1,40	1,91	5,31	6,26	5,74	4,50	3,47	2,98	2,31	1,85	37,99
1979/80	2,82	2,71	2,46	2,31	1,97	2,20	2,23	2,87	2,10	1,77	1,38	1,06	25,87
1980/81	0,86	0,81	0,69	0,62	0,70	0,77	1,12	1,12	0,84	0,75	0,57	0,47	9,33
1981/82	0,42	0,31	0,84	1,98	1,54	1,42	1,34	1,10	1,41	1,04	0,81	0,66	12,87
1982/83	0,81	0,94	1,24	0,91	0,74	0,71	0,64	0,83	0,64	0,59	0,47	0,39	8,92
1983/84	0,30	0,37	0,88	2,00	1,66	1,82	2,01	3,65	3,55	2,84	2,21	1,68	22,97
1984/85	1,33	1,84	1,96	1,83	2,33	2,10	2,10	1,74	1,53	1,24	0,97	0,73	19,70
1985/86	0,56	0,52	0,99	1,38	2,28	2,35	2,03	1,76	1,31	1,12	0,87	0,76	15,93
1986/87	1,19	1,22	1,41	2,39	4,18	3,81	3,42	2,70	2,05	1,88	1,46	1,14	26,85
1987/88	1,10	1,10	1,14	1,33	1,24	1,01	1,89	3,44	3,65	3,50	2,63	1,99	24,04
1988/89	1,53	1,17	0,96	0,75	0,55	0,52	1,00	0,98	1,24	1,02	0,80	0,62	11,15
1989/90	0,48	0,47	3,01	3,10	2,74	2,25	1,99	1,66	1,28	1,10	0,86	0,66	19,60
1990/91	0,72	1,15	1,14	1,52	1,57	2,22	1,83	1,46	1,18	0,99	0,77	0,61	15,14
1991/92	0,52	0,41	0,45	0,40	0,30	0,25	0,26	0,20	0,22	0,19	0,16	0,16	3,52
1992/93	1,36	1,43	1,67	1,18	0,86	0,84	0,73	1,23	1,12	0,92	0,72	0,58	12,63
1993/94	1,68	1,76	1,86	2,15	1,85	1,94	1,43	1,43	1,24	1,02	0,80	0,61	17,77
1994/95	0,59	0,96	0,75	0,94	1,43	1,36	1,02	0,92	0,72	0,74	0,56	0,43	10,43
1995/96	0,35	0,32	0,50	2,46	2,63	2,49	2,79	3,56	2,52	2,14	1,67	1,28	22,71
1996/97	1,01	0,85	1,83	3,47	2,54	2,18	1,77	1,55	1,78	1,52	1,28	1,05	20,85
1997/98	0,91	9,98	13,14	11,99	9,57	8,09	6,88	6,17	5,25	4,28	3,34	2,58	82,19
1998/99	2,22	1,82	1,53	2,11	1,63	1,66	1,43	1,46	1,07	0,91	0,71	0,70	17,26
1999/00	1,29	1,38	1,39	1,40	1,00	0,94	1,19	2,51	1,72	1,45	1,13	0,87	16,26
2000/01	0,79	1,39	3,58	8,48	7,10	7,44	5,57	4,57	3,46	2,97	2,32	1,76	49,44
2001/02	1,61	1,28	1,05	1,26	0,95	1,27	1,27	1,26	1,05	0,86	0,67	0,55	13,07
2002/03	0,67	1,28	2,28	5,08	4,63	4,91	4,71	4,43	3,26	2,77	2,16	1,64	37,82
2003/04	1,66	2,89	3,28	2,64	2,38	2,45	2,34	2,46	1,95	1,64	1,28	0,97	25,95
2004/05	0,86	1,30	1,27	0,93	0,96	0,94	1,10	0,86	0,68	0,57	0,44	0,34	10,24
2005/06	0,63	2,95	2,83	3,18	2,97	4,50	3,61	3,02	2,27	1,94	1,52	1,17	30,58
2006/07	1,34	1,60	1,70	1,47	2,52	2,38	2,79	4,73	4,33	3,42	2,67	2,04	30,99
2007/08	2,00	1,61	1,41	1,41	1,18	1,13	1,35	2,71	3,78	2,70	2,10	1,60	22,97
2008/09	2,06	3,11	3,88	4,47	3,97	3,48	2,75	2,26	1,75	1,41	1,10	0,84	31,07
2009/10	0,69	0,57	1,13	3,35	3,69	5,20	4,27	3,74	2,95	2,48	1,91	1,48	31,48
2010/11	1,27	1,12	2,03	2,20	1,91	2,35	2,15	1,88	1,50	1,19	0,95	0,74	19,28
2011/12	0,60	0,59	0,54	0,53	0,49	0,47	1,30	2,04	1,33	1,07	0,85	0,66	10,46
2012/13	0,98	2,92	2,49	3,39	2,94	5,01	6,08	4,89	3,74	3,02	2,36	1,81	39,62
2013/14	1,89	1,70	2,01	4,42	4,57	4,47	3,47	2,79	2,14	1,81	1,39	1,08	31,75
2014/15	1,23	2,00	2,39	2,12	2,51	2,09	1,91	1,68	1,48	1,20	0,95	0,72	20,28
2015/16	0,09	0,11	0,09	2,38	2,81	2,11	1,96	1,72	1,13	0,70	0,43	0,27	13,82
2016/17	0,23	0,41	0,40	0,26	0,26	0,25	0,16	0,11	0,07	0,06	0,04	0,03	2,28
2017/18	0,02	0,04	0,05	0,24	0,56	3,36	4,60	4,09	3,05	2,05	1,30	0,83	20,19

APORTACIÓN INTERCUENCA - CAMBIO CLIMÁTICO (Serie completa)
Masa 30400471.- Arroyo del Simplón desde cabecera hasta confluencia con río Zapardiel

	OCT	NOV	DIC	ENE	FEB	MAR	ABR	MAY	JUN	JUL	AGO	SEP	AÑO
MÍNIMO	0,00	0,00	0,00	0,00	0,00	0,00	0,00	0,00	0,01	0,01	0,00	0,00	0,05
MÁXIMO	1,27	3,10	4,62	4,35	3,56	3,42	3,70	3,12	2,41	2,05	1,60	1,21	29,13
PROMEDIO	0,37	0,50	0,67	0,88	0,91	1,01	0,96	0,92	0,76	0,63	0,48	0,37	8,46
PERCENTIL 10	0,06	0,05	0,08	0,11	0,12	0,14	0,17	0,17	0,16	0,12	0,09	0,07	1,65
PERCENTIL 25	0,20	0,18	0,25	0,29	0,31	0,34	0,43	0,37	0,37	0,28	0,22	0,18	4,28
MEDIANA	0,33	0,41	0,48	0,64	0,73	0,81	0,75	0,82	0,66	0,57	0,44	0,32	7,49
PERCENTIL 75	0,49	0,60	0,83	1,04	1,12	1,42	1,29	1,36	1,12	0,93	0,68	0,54	10,73
PERCENTIL 90	0,73	0,91	1,34	1,94	2,10	2,32	2,29	1,86	1,50	1,33	1,00	0,74	16,22
DESVIACIÓN TÍPICA	0,27	0,50	0,73	0,91	0,82	0,89	0,79	0,68	0,55	0,45	0,34	0,26	6,09
COEFICIENTE DE VARIACIÓN	0,73	1,00	1,10	1,03	0,90	0,88	0,82	0,74	0,72	0,71	0,71	0,69	0,72
COEFICIENTE DE SESGO	1,09	2,78	3,01	2,07	1,38	1,17	1,24	0,94	0,88	0,81	0,82	0,81	1,24
COEF. AUTOCORRELACIÓN													0,19

AÑO	OCT	NOV	DIC	ENE	FEB	MAR	ABR	MAY	JUN	JUL	AGO	SEP	ANUAL
1940/41	0,10	0,12	0,08	0,21	0,41	0,45	0,61	1,54	1,48	1,02	0,65	0,42	7,10
1941/42	0,25	0,21	0,17	0,11	0,07	0,06	0,14	0,16	0,10	0,07	0,05	0,04	1,42
1942/43	0,04	0,03	0,03	0,09	0,11	0,09	0,19	0,24	0,17	0,12	0,08	0,07	1,25
1943/44	0,06	0,05	0,05	0,05	0,03	0,02	0,02	0,02	0,02	0,01	0,01	0,01	0,34
1944/45	0,01	0,01	0,01	0,00	0,00	0,00	0,00	0,00	0,01	0,01	0,00	0,00	0,05
1945/46	0,00	0,03	0,25	0,32	0,21	0,24	1,54	2,71	2,34	1,58	1,00	0,64	10,87
1946/47	0,39	0,25	0,18	0,14	0,94	2,52	2,46	1,62	1,04	0,70	0,45	0,29	10,96
1947/48	0,18	0,12	0,07	0,37	0,51	0,34	0,24	0,34	0,37	0,25	0,16	0,10	3,05
1948/49	0,06	0,04	0,05	0,04	0,03	0,02	0,01	0,02	0,02	0,02	0,01	0,02	0,36
1949/50	0,02	0,02	0,02	0,01	0,01	0,01	0,00	0,01	0,01	0,01	0,00	0,00	0,12
1950/51	0,03	0,05	0,17	0,40	0,73	1,45	1,12	0,99	0,84	0,72	0,60	0,46	7,55
1951/52	0,36	0,95	0,88	0,79	0,66	0,64	0,77	0,61	0,47	0,53	0,40	0,31	7,37
1952/53	0,25	0,20	0,29	0,25	0,21	0,18	0,19	0,17	0,14	0,12	0,09	0,07	2,17
1953/54	0,19	0,17	0,14	0,11	0,09	0,16	0,13	0,16	0,21	0,15	0,12	0,09	1,74
1954/55	0,07	0,19	0,28	0,86	1,63	1,46	1,27	1,07	0,84	0,72	0,56	0,43	9,39
1955/56	0,40	1,50	2,94	2,84	2,25	3,24	3,70	3,12	2,41	2,05	1,60	1,21	27,27
1956/57	0,94	0,72	0,59	0,46	0,40	0,37	0,34	0,34	0,30	0,26	0,20	0,16	5,09
1957/58	0,15	0,12	0,13	0,20	0,32	0,35	0,45	0,33	0,27	0,24	0,18	0,14	2,88
1958/59	0,14	0,12	0,33	0,64	0,44	0,55	0,45	0,40	0,38	0,32	0,28	0,40	4,45
1959/60	0,43	0,40	1,39	1,49	2,73	2,69	2,25	1,85	1,46	1,23	0,96	0,73	17,62
1960/61	1,20	2,43	3,25	2,92	2,04	1,80	1,48	1,23	0,99	0,90	0,69	0,60	19,53
1961/62	0,73	0,83	1,51	4,06	2,35	3,15	2,47	2,16	1,62	1,37	1,07	0,82	22,14
1962/63	0,66	0,57	0,47	0,74	0,99	1,10	1,10	0,86	0,78	0,65	0,50	0,41	8,84
1963/64	0,32	0,81	1,56	1,00	1,61	2,10	1,75	1,38	1,07	0,94	0,72	0,55	13,82
1964/65	0,49	0,36	0,30	0,28	0,26	0,74	0,51	0,43	0,32	0,27	0,21	0,17	4,37
1965/66	0,32	0,41	0,72	2,29	2,85	2,75	2,72	2,15	1,72	1,45	1,13	0,86	19,38
1966/67	1,00	1,30	1,00	0,90	0,84	0,99	0,89	0,90	0,68	0,58	0,45	0,34	9,86
1967/68	0,28	0,59	0,64	0,46	0,81	1,05	0,86	0,73	0,55	0,47	0,36	0,28	7,08
1968/69	0,21	0,36	0,58	0,73	0,98	1,70	1,71	1,59	1,27	1,10	0,85	0,70	11,80
1969/70	0,61	0,60	0,55	2,09	1,68	1,42	1,14	0,95	0,73	0,62	0,49	0,37	11,25
1970/71	0,28	0,22	0,18	0,22	0,19	0,19	0,74	1,58	1,55	1,31	1,01	0,76	8,23
1971/72	0,58	0,44	0,36	0,36	0,87	0,78	0,60	0,57	0,47	0,42	0,33	0,25	6,06
1972/73	0,45	0,60	1,11	1,05	0,76	0,71	0,61	0,58	0,51	0,44	0,35	0,26	7,43
1973/74	0,20	0,28	0,29	0,51	0,71	0,97	1,02	0,87	0,65	0,61	0,47	0,35	6,94
1974/75	0,27	0,32	0,31	0,30	0,29	0,44	0,46	0,53	0,57	0,46	0,36	0,30	4,61
1975/76	0,24	0,21	0,24	0,18	0,28	0,25	0,31	0,27	0,22	0,27	0,20	0,20	2,87
1976/77	0,33	0,69	0,93	1,98	2,34	2,06	1,74	1,43	1,35	1,15	0,92	0,69	15,62
1977/78	0,59	0,50	0,84	0,88	1,15	1,73	1,38	1,37	1,18	0,99	0,77	0,58	11,96
1978/79	0,45	0,39	0,81	1,20	3,21	3,40	3,05	2,41	1,85	1,58	1,23	0,96	20,54
1979/80	1,27	1,18	1,07	0,97	0,84	0,90	0,92	1,13	0,82	0,70	0,54	0,41	10,76
1980/81	0,33	0,32	0,26	0,21	0,20	0,25	0,32	0,33	0,25	0,22	0,17	0,14	3,02
1981/82	0,13	0,09	0,26	0,66	0,50	0,46	0,43	0,36	0,49	0,36	0,28	0,24	4,25
1982/83	0,32	0,40	0,50	0,36	0,31	0,31	0,27	0,35	0,27	0,25	0,20	0,17	3,72
1983/84	0,13	0,19	0,46	0,80	0,63	0,68	0,72	1,25	1,23	0,98	0,77	0,58	8,42
1984/85	0,47	0,89	1,01	0,92	1,14	1,01	0,99	0,80	0,68	0,56	0,43	0,33	9,23
1985/86	0,25	0,23	0,43	0,56	0,89	0,91	0,77	0,66	0,49	0,42	0,33	0,30	6,23
1986/87	0,44	0,48	0,57	0,93	1,57	1,41	1,45	1,12	0,85	0,76	0,59	0,47	10,64
1987/88	0,47	0,45	0,46	0,52	0,50	0,40	0,66	1,17	1,30	1,38	1,02	0,77	9,11
1988/89	0,59	0,46	0,38	0,29	0,22	0,20	0,34	0,33	0,44	0,35	0,28	0,21	4,09
1989/90	0,16	0,18	1,63	1,60	1,46	1,18	1,06	0,90	0,68	0,58	0,46	0,35	10,25
1990/91	0,35	0,51	0,47	0,65	0,67	0,93	0,75	0,60	0,47	0,39	0,31	0,24	6,33
1991/92	0,20	0,16	0,17	0,16	0,12	0,10	0,10	0,08	0,08	0,07	0,06	0,05	1,34
1992/93	0,44	0,53	0,66	0,46	0,34	0,32	0,28	0,49	0,44	0,37	0,28	0,23	4,85
1993/94	0,96	0,83	0,82	0,96	0,80	0,84	0,63	0,63	0,54	0,45	0,35	0,27	8,07
1994/95	0,24	0,40	0,32	0,37	0,54	0,49	0,39	0,35	0,27	0,27	0,20	0,16	3,99
1995/96	0,13	0,15	0,27	1,17	1,06	1,01	1,16	1,34	0,96	0,82	0,64	0,49	9,21
1996/97	0,39	0,33	0,80	1,48	1,07	0,91	0,75	0,66	0,81	0,66	0,53	0,42	8,81
1997/98	0,35	3,10	4,62	4,35	3,56	2,96	2,55	2,22	1,83	1,51	1,18	0,91	29,13
1998/99	0,75	0,61	0,51	0,77	0,56	0,57	0,49	0,50	0,37	0,32	0,25	0,26	5,94
1999/00	0,54	0,58	0,56	0,54	0,38	0,35	0,52	1,19	0,79	0,67	0,52	0,40	7,04
2000/01	0,34	0,56	1,64	3,97	3,13	3,42	2,60	2,13	1,61	1,39	1,08	0,82	22,69
2001/02	0,70	0,55	0,44	0,47	0,36	0,43	0,44	0,42	0,35	0,29	0,22	0,18	4,85
2002/03	0,23	0,46	0,90	1,92	1,65	1,72	1,72	1,54	1,14	0,97	0,76	0,58	13,58
2003/04	0,61	1,15	1,32	1,02	0,94	0,94	0,89	0,86	0,68	0,57	0,45	0,34	9,76
2004/05	0,30	0,44	0,49	0,34	0,33	0,31	0,40	0,31	0,23	0,20	0,16	0,12	3,63
2005/06	0,20	0,81	0,74	0,91	0,83	1,30	1,10	0,92	0,69	0,59	0,46	0,36	8,92
2006/07	0,48	0,64	0,70	0,59	0,97	0,92	0,97	1,43	1,33	1,06	0,82	0,63	10,54
2007/08	0,73	0,60	0,53	0,57	0,49	0,46	0,54	0,87	1,10	0,81	0,63	0,48	7,80
2008/09	0,55	0,72	1,09	1,37	1,23	1,04	0,83	0,68	0,52	0,42	0,33	0,25	9,02
2009/10	0,21	0,18	0,47	1,50	1,57	2,23	1,83	1,59	1,23	1,02	0,79	0,61	13,24
2010/11	0,53	0,47	0,98	1,19	0,97	1,08	0,93	0,83	0,64	0,51	0,40	0,31	8,85
2011/12	0,25	0,25	0,23	0,22	0,18	0,16	0,44	0,67	0,44	0,35	0,28	0,21	3,66
2012/13	0,33	1,16	1,02	1,28	1,08	1,91	2,40	1,88	1,43	1,16	0,90	0,69	15,23
2013/14	0,76	0,64	0,72	1,63	1,79	1,68	1,30	1,04	0,79	0,65	0,50	0,39	11,88
2014/15	0,44	0,71	0,77	0,70	0,72	0,60	0,55	0,48	0,41	0,34	0,27	0,20	6,19
2015/16	0,01	0,01	0,01	0,73	1,01	0,76	0,68	0,60	0,39	0,25	0,16	0,10	4,72
2016/17	0,07	0,11	0,12	0,08	0,07	0,05	0,04	0,02	0,02	0,01	0,01	0,01	0,61
2017/18	0,00	0,00	0,00	0,06	0,17	1,09	1,64	1,48	1,13	0,77	0,49	0,31	7,15

APORTACIÓN INTERCUENCA - CAMBIO CLIMÁTICO (Serie completa)
Masa 30400472.- Arroyo de la Agudilla y arroyo de Carremolinos

	OCT	NOV	DIC	ENE	FEB	MAR	ABR	MAY	JUN	JUL	AGO	SEP	AÑO
MÍNIMO	0,00	0,00	0,00	0,00	0,00	0,00	0,00	0,00	0,00	0,00	0,00	0,00	0,04
MÁXIMO	1,02	2,05	3,25	3,37	2,69	2,67	2,38	1,92	1,65	1,24	0,97	0,74	21,66
PROMEDIO	0,28	0,37	0,48	0,66	0,68	0,76	0,72	0,69	0,56	0,47	0,36	0,28	6,30
PERCENTIL 10	0,05	0,03	0,06	0,08	0,09	0,10	0,12	0,12	0,11	0,08	0,06	0,05	1,12
PERCENTIL 25	0,13	0,12	0,18	0,23	0,24	0,25	0,32	0,29	0,26	0,20	0,16	0,13	3,19
MEDIANA	0,23	0,32	0,37	0,51	0,62	0,65	0,57	0,60	0,48	0,40	0,31	0,25	5,83
PERCENTIL 75	0,40	0,49	0,65	0,80	0,83	1,05	0,99	0,94	0,79	0,66	0,49	0,37	8,31
PERCENTIL 90	0,54	0,68	0,94	1,52	1,43	1,83	1,62	1,35	1,15	0,97	0,72	0,56	13,49
DESVIACIÓN TÍPICA	0,22	0,36	0,51	0,66	0,60	0,65	0,57	0,49	0,40	0,33	0,25	0,19	4,41
COEFICIENTE DE VARIACIÓN	0,77	0,99	1,05	1,01	0,88	0,86	0,79	0,71	0,71	0,70	0,70	0,69	0,70
COEFICIENTE DE SESGO	1,34	2,66	3,02	2,12	1,41	1,10	1,07	0,72	0,72	0,66	0,66	0,67	1,07
COEF. AUTOCORRELACIÓN													0,20

AÑO	OCT	NOV	DIC	ENE	FEB	MAR	ABR	MAY	JUN	JUL	AGO	SEP	ANUAL
1940/41	0,07	0,08	0,06	0,18	0,31	0,32	0,45	1,15	1,04	0,72	0,46	0,29	5,14
1941/42	0,18	0,15	0,12	0,08	0,05	0,04	0,10	0,11	0,07	0,05	0,03	0,03	1,02
1942/43	0,03	0,02	0,02	0,07	0,08	0,07	0,16	0,17	0,12	0,08	0,05	0,05	0,92
1943/44	0,04	0,03	0,04	0,03	0,02	0,01	0,01	0,01	0,01	0,01	0,01	0,01	0,24
1944/45	0,01	0,00	0,00	0,00	0,00	0,00	0,00	0,00	0,00	0,00	0,00	0,00	0,04
1945/46	0,00	0,02	0,18	0,23	0,15	0,17	1,14	1,92	1,65	1,11	0,71	0,45	7,73
1946/47	0,27	0,18	0,12	0,10	1,01	2,08	1,73	1,14	0,73	0,49	0,32	0,20	8,39
1947/48	0,13	0,08	0,05	0,26	0,36	0,24	0,17	0,24	0,26	0,18	0,11	0,07	2,15
1948/49	0,05	0,03	0,03	0,03	0,02	0,01	0,01	0,01	0,02	0,02	0,01	0,02	0,26
1949/50	0,02	0,01	0,01	0,01	0,01	0,01	0,00	0,00	0,00	0,00	0,00	0,00	0,08
1950/51	0,02	0,03	0,14	0,31	0,67	1,15	0,87	0,75	0,61	0,52	0,45	0,34	5,85
1951/52	0,27	0,63	0,56	0,52	0,46	0,43	0,49	0,39	0,30	0,37	0,27	0,21	4,90
1952/53	0,17	0,13	0,17	0,16	0,15	0,13	0,13	0,11	0,10	0,09	0,07	0,05	1,44
1953/54	0,10	0,10	0,08	0,06	0,06	0,11	0,09	0,13	0,15	0,11	0,09	0,07	1,15
1954/55	0,05	0,12	0,16	0,55	1,06	0,93	0,80	0,68	0,54	0,47	0,37	0,28	6,02
1955/56	0,26	0,82	1,55	1,57	1,26	1,85	2,24	1,89	1,46	1,24	0,97	0,74	15,84
1956/57	0,58	0,44	0,37	0,31	0,27	0,25	0,23	0,25	0,22	0,19	0,15	0,12	3,38
1957/58	0,11	0,09	0,09	0,14	0,22	0,26	0,34	0,26	0,21	0,20	0,15	0,12	2,19
1958/59	0,12	0,10	0,28	0,57	0,38	0,50	0,41	0,36	0,34	0,29	0,26	0,26	3,86
1959/60	0,32	0,28	1,06	1,18	2,10	1,98	1,70	1,41	1,14	0,95	0,74	0,57	13,43
1960/61	1,02	2,05	2,55	2,24	1,59	1,41	1,14	0,94	0,76	0,73	0,55	0,44	15,40
1961/62	0,50	0,52	0,80	2,25	1,40	2,05	1,58	1,38	1,04	0,88	0,69	0,53	13,62
1962/63	0,42	0,36	0,30	0,52	0,66	0,74	0,72	0,57	0,48	0,40	0,31	0,25	5,73
1963/64	0,19	0,50	0,94	0,63	1,01	1,41	1,19	0,94	0,73	0,64	0,49	0,38	9,05
1964/65	0,34	0,25	0,21	0,21	0,23	0,53	0,36	0,30	0,23	0,19	0,15	0,12	3,14
1965/66	0,23	0,33	0,55	1,74	2,14	2,11	2,07	1,62	1,31	1,11	0,86	0,65	14,72
1966/67	0,90	1,17	0,88	0,78	0,67	0,79	0,71	0,72	0,55	0,46	0,36	0,27	8,24
1967/68	0,22	0,53	0,56	0,41	0,62	0,84	0,70	0,60	0,45	0,39	0,30	0,23	5,86
1968/69	0,18	0,27	0,43	0,54	0,66	1,32	1,31	1,25	0,97	0,86	0,66	0,56	9,00
1969/70	0,47	0,45	0,41	1,51	1,24	1,06	0,84	0,71	0,55	0,47	0,36	0,28	8,33
1970/71	0,21	0,17	0,14	0,23	0,20	0,19	0,61	1,32	1,18	1,06	0,81	0,61	6,73
1971/72	0,47	0,36	0,30	0,31	0,78	0,71	0,55	0,53	0,41	0,36	0,28	0,23	5,29
1972/73	0,39	0,50	1,00	0,93	0,68	0,64	0,56	0,55	0,49	0,41	0,33	0,25	6,74
1973/74	0,19	0,23	0,25	0,43	0,64	0,84	0,84	0,71	0,53	0,49	0,38	0,29	5,82
1974/75	0,22	0,25	0,24	0,25	0,26	0,38	0,38	0,45	0,47	0,38	0,30	0,25	3,83
1975/76	0,20	0,16	0,18	0,14	0,24	0,21	0,23	0,20	0,15	0,19	0,14	0,15	2,19
1976/77	0,31	0,59	0,78	1,68	2,07	1,82	1,54	1,26	1,19	1,02	0,81	0,61	13,68
1977/78	0,51	0,42	0,60	0,63	0,86	1,30	1,03	0,96	0,90	0,75	0,58	0,44	8,99
1978/79	0,34	0,27	0,55	0,81	2,24	2,54	2,38	1,86	1,42	1,22	0,95	0,73	15,29
1979/80	1,00	0,92	0,85	0,79	0,68	0,71	0,73	0,92	0,68	0,58	0,45	0,34	8,65
1980/81	0,27	0,25	0,20	0,16	0,15	0,19	0,22	0,22	0,17	0,15	0,12	0,09	2,21
1981/82	0,09	0,06	0,20	0,51	0,40	0,36	0,35	0,28	0,31	0,24	0,19	0,16	3,15
1982/83	0,23	0,26	0,35	0,26	0,23	0,24	0,21	0,26	0,20	0,18	0,15	0,12	2,71
1983/84	0,09	0,15	0,39	0,63	0,53	0,53	0,53	0,81	0,74	0,60	0,47	0,36	5,84
1984/85	0,29	0,59	0,66	0,64	0,80	0,69	0,68	0,56	0,48	0,39	0,31	0,23	6,33
1985/86	0,18	0,16	0,29	0,44	0,81	0,82	0,70	0,60	0,45	0,38	0,30	0,26	5,39
1986/87	0,32	0,36	0,44	0,75	1,22	1,10	1,10	0,85	0,65	0,57	0,45	0,35	8,16
1987/88	0,37	0,35	0,37	0,44	0,41	0,34	0,55	0,94	0,92	0,94	0,71	0,54	6,88
1988/89	0,41	0,31	0,26	0,20	0,14	0,14	0,25	0,23	0,26	0,21	0,17	0,13	2,69
1989/90	0,10	0,12	1,07	1,07	0,99	0,81	0,73	0,60	0,47	0,40	0,31	0,24	6,91
1990/91	0,24	0,34	0,35	0,47	0,49	0,72	0,60	0,47	0,36	0,31	0,24	0,19	4,78
1991/92	0,16	0,12	0,14	0,12	0,09	0,08	0,07	0,06	0,06	0,05	0,04	0,04	1,04
1992/93	0,32	0,38	0,45	0,32	0,23	0,23	0,19	0,30	0,28	0,24	0,18	0,15	3,29
1993/94	0,73	0,71	0,68	0,79	0,62	0,61	0,46	0,49	0,44	0,36	0,28	0,21	6,37
1994/95	0,19	0,36	0,28	0,32	0,47	0,42	0,32	0,29	0,22	0,21	0,16	0,12	3,37
1995/96	0,10	0,11	0,21	0,80	0,71	0,68	0,80	0,92	0,66	0,56	0,44	0,34	6,33
1996/97	0,26	0,22	0,61	1,15	0,84	0,73	0,59	0,52	0,55	0,47	0,39	0,31	6,64
1997/98	0,26	2,05	3,25	3,37	2,69	2,23	1,93	1,67	1,43	1,17	0,91	0,70	21,66
1998/99	0,56	0,45	0,38	0,54	0,40	0,40	0,34	0,34	0,26	0,22	0,17	0,16	4,21
1999/00	0,38	0,43	0,41	0,40	0,29	0,27	0,43	0,86	0,60	0,51	0,39	0,30	5,28
2000/01	0,25	0,42	1,25	3,25	2,42	2,67	2,01	1,65	1,24	1,07	0,84	0,64	17,71
2001/02	0,53	0,42	0,34	0,36	0,27	0,33	0,32	0,30	0,25	0,20	0,16	0,13	3,60
2002/03	0,17	0,34	0,67	1,57	1,25	1,30	1,26	1,16	0,85	0,73	0,57	0,43	10,30
2003/04	0,45	0,80	0,94	0,73	0,69	0,71	0,68	0,65	0,52	0,44	0,34	0,26	7,20
2004/05	0,23	0,37	0,39	0,27	0,27	0,25	0,26	0,21	0,16	0,13	0,10	0,08	2,72
2005/06	0,16	0,67	0,56	0,67	0,62	1,02	0,88	0,73	0,55	0,47	0,37	0,28	6,97
2006/07	0,40	0,58	0,63	0,53	0,80	0,75	0,72	1,09	1,05	0,83	0,65	0,50	8,54
2007/08	0,56	0,46	0,40	0,42	0,36	0,34	0,38	0,74	0,89	0,67	0,52	0,40	6,13
2008/09	0,41	0,53	0,70	0,83	0,77	0,65	0,52	0,43	0,33	0,27	0,21	0,16	5,80
2009/10	0,14	0,12	0,33	1,13	1,24	1,71	1,40	1,24	0,97	0,80	0,62	0,47	10,15
2010/11	0,41	0,37	0,72	0,88	0,71	0,81	0,71	0,61	0,48	0,38	0,31	0,23	6,63
2011/12	0,19	0,19	0,17	0,16	0,13	0,12	0,29	0,47	0,30	0,24	0,19	0,15	2,61
2012/13	0,22	0,74	0,66	0,87	0,74	1,35	1,71	1,34	1,03	0,83	0,65	0,50	10,64
2013/14	0,59	0,51	0,60	1,40	1,50	1,46	1,13	0,90	0,69	0,56	0,44	0,34	10,12
2014/15	0,42	0,67	0,71	0,64	0,69	0,57	0,52	0,45	0,37	0,30	0,23	0,18	5,74
2015/16	0,01	0,01	0,01	0,58	0,72	0,53	0,50	0,42	0,28	0,18	0,11	0,07	3,42
2016/17	0,05	0,08	0,09	0,06	0,05	0,04	0,02	0,02	0,01	0,01	0,01	0,00	0,44
2017/18	0,00	0,00	0,00	0,05	0,13	0,92	1,22	1,05	0,80	0,54	0,35	0,22	5,30

APORTACIÓN INTERCUENCA - CAMBIO CLIMÁTICO (Serie completa)

Masa 30400473.- Río Zapardiel desde confluencia con arroyo de la Agudilla hasta límite ZEPA "La Nava-Rueda" en Torrecilla del Valle

	OCT	NOV	DIC	ENE	FEB	MAR	ABR	MAY	JUN	JUL	AGO	SEP	AÑO
MÍNIMO	0,02	0,04	0,06	0,03	0,07	0,08	0,07	0,07	0,06	0,05	0,03	0,02	0,69
MÁXIMO	6,79	18,14	25,89	24,51	19,77	18,14	18,90	16,06	12,65	10,50	8,19	6,24	164,33
PROMEDIO	2,08	2,77	3,67	4,85	5,00	5,55	5,35	5,11	4,20	3,48	2,67	2,06	46,80
PERCENTIL 10	0,41	0,30	0,49	0,66	0,69	0,87	1,12	1,08	0,95	0,77	0,56	0,46	10,18
PERCENTIL 25	1,13	1,02	1,43	1,69	1,73	1,92	2,47	2,21	2,08	1,62	1,26	1,07	24,19
MEDIANA	1,76	2,31	2,65	3,60	4,29	4,55	4,15	4,24	3,56	3,03	2,37	1,79	43,17
PERCENTIL 75	2,81	3,46	4,84	5,75	6,45	7,82	7,31	7,54	6,50	5,22	3,87	2,94	58,68
PERCENTIL 90	4,12	5,32	7,31	10,89	10,78	12,81	12,67	10,31	8,10	6,94	5,38	4,05	93,65
DESVIACIÓN TÍPICA	1,48	2,78	3,96	4,79	4,31	4,67	4,22	3,64	2,92	2,39	1,83	1,38	32,31
COEFICIENTE DE VARIACIÓN	0,71	1,00	1,08	0,99	0,86	0,84	0,79	0,71	0,70	0,69	0,68	0,67	0,69
COEFICIENTE DE SESGO	1,03	3,03	3,17	2,03	1,34	1,05	1,09	0,89	0,79	0,70	0,69	0,68	1,16
COEF. AUTOCORRELACIÓN													0,19

AÑO	OCT	NOV	DIC	ENE	FEB	MAR	ABR	MAY	JUN	JUL	AGO	SEP	ANUAL
1940/41	0,62	0,75	0,51	1,25	2,46	2,62	3,71	8,82	8,01	5,51	3,52	2,24	40,04
1941/42	1,36	1,18	0,98	0,60	0,38	0,39	0,91	0,96	0,61	0,40	0,25	0,25	8,27
1942/43	0,27	0,24	0,26	0,63	0,70	0,62	1,25	1,38	0,97	0,65	0,42	0,42	7,81
1943/44	0,42	0,30	0,31	0,28	0,17	0,14	0,18	0,20	0,16	0,11	0,06	0,06	2,40
1944/45	0,07	0,08	0,06	0,03	0,07	0,08	0,07	0,07	0,06	0,05	0,03	0,02	0,69
1945/46	0,02	0,25	1,62	1,88	1,25	1,58	12,87	16,06	12,65	8,46	5,38	3,43	65,46
1946/47	2,08	1,37	0,96	0,80	6,66	15,22	13,30	8,73	5,58	3,75	2,40	1,56	62,42
1947/48	1,00	0,68	0,44	2,55	2,87	1,92	1,40	2,17	2,08	1,37	0,86	0,55	17,87
1948/49	0,38	0,28	0,32	0,31	0,21	0,16	0,13	0,16	0,19	0,16	0,09	0,17	2,57
1949/50	0,18	0,18	0,17	0,11	0,10	0,11	0,08	0,09	0,09	0,05	0,03	0,02	1,22
1950/51	0,17	0,30	1,22	2,70	4,58	8,06	6,18	5,52	4,66	3,95	3,36	2,54	43,24
1951/52	2,11	5,40	5,08	4,90	4,23	4,09	4,77	3,77	2,91	3,29	2,51	1,96	45,03
1952/53	1,59	1,26	1,64	1,54	1,34	1,17	1,22	1,07	0,91	0,82	0,62	0,47	13,66
1953/54	1,13	1,02	0,88	0,67	0,62	1,07	0,83	1,09	1,35	0,98	0,77	0,59	11,00
1954/55	0,45	0,98	1,42	4,61	8,68	7,62	6,50	5,52	4,39	3,74	2,93	2,25	49,07
1955/56	2,15	6,58	13,30	13,05	10,45	15,58	18,90	15,94	12,34	10,50	8,19	6,24	133,21
1956/57	4,88	3,72	3,06	2,52	2,16	1,99	1,85	2,16	1,86	1,60	1,24	0,99	28,04
1957/58	0,91	0,81	0,83	1,16	1,74	1,91	2,46	1,87	1,58	1,40	1,09	0,83	16,60
1958/59	0,83	0,71	2,11	4,16	2,88	3,56	2,84	2,61	2,47	2,11	1,89	2,48	28,66
1959/60	2,99	2,65	8,54	8,89	15,32	14,95	12,42	10,29	8,16	6,87	5,37	4,08	100,53
1960/61	6,79	13,64	18,45	16,64	11,76	10,39	8,42	7,04	5,62	5,29	4,01	3,35	111,40
1961/62	4,12	4,56	7,30	19,55	11,57	16,18	12,59	11,13	8,32	7,08	5,52	4,23	112,14
1962/63	3,47	3,05	2,53	3,93	5,01	5,52	5,42	4,25	3,82	3,19	2,48	2,05	44,72
1963/64	1,60	4,04	7,58	5,06	7,84	10,58	8,93	7,01	5,47	4,81	3,72	2,84	69,48
1964/65	2,62	1,90	1,64	1,67	1,65	4,00	2,77	2,33	1,74	1,48	1,16	0,92	23,89
1965/66	1,76	2,26	3,97	12,16	15,01	14,51	14,32	11,32	9,29	7,78	6,06	4,59	103,02
1966/67	5,73	7,37	5,59	5,05	4,54	5,40	4,81	4,81	3,65	3,08	2,41	1,82	54,26
1967/68	1,49	3,33	3,67	2,67	4,36	5,62	4,72	4,00	3,01	2,57	2,00	1,52	38,96
1968/69	1,17	1,87	2,95	3,75	4,79	8,83	8,88	8,31	6,62	5,78	4,46	3,72	61,13
1969/70	3,23	3,16	2,88	10,74	8,74	7,46	5,98	4,99	3,85	3,27	2,56	1,94	58,81
1970/71	1,49	1,15	0,98	1,32	1,17	1,16	3,90	8,34	7,95	6,88	5,27	3,99	43,60
1971/72	3,06	2,35	1,96	2,05	5,05	4,62	3,59	3,47	2,82	2,50	1,94	1,55	34,96
1972/73	2,65	3,34	6,08	5,72	4,24	3,97	3,41	3,24	2,95	2,47	1,97	1,48	41,51
1973/74	1,14	1,52	1,71	2,89	4,17	5,77	6,18	5,39	3,98	3,67	2,82	2,13	41,37
1974/75	1,63	1,79	1,68	1,74	1,73	2,69	2,75	3,27	3,31	2,73	2,14	1,80	27,27
1975/76	1,42	1,21	1,41	1,06	1,64	1,44	1,67	1,50	1,21	1,47	1,09	1,13	16,23
1976/77	2,10	4,41	6,00	11,80	13,14	11,61	9,77	8,04	7,79	6,65	5,38	4,03	90,71
1977/78	3,44	2,90	4,50	4,87	6,52	9,66	7,79	7,70	6,84	5,70	4,43	3,36	67,73
1978/79	2,58	2,15	4,00	5,80	15,58	16,85	15,38	12,10	9,28	7,95	6,19	4,85	102,72
1979/80	6,67	6,26	5,69	5,25	4,54	4,90	4,98	6,24	4,57	3,86	3,02	2,30	58,28
1980/81	1,86	1,77	1,47	1,24	1,26	1,47	1,99	2,00	1,51	1,34	1,04	0,85	17,81
1981/82	0,76	0,55	1,59	3,92	3,03	2,79	2,63	2,16	2,71	2,02	1,58	1,33	25,08
1982/83	1,73	2,11	2,72	2,00	1,69	1,67	1,50	1,92	1,47	1,36	1,10	0,92	20,19
1983/84	0,69	0,98	2,36	4,35	3,57	3,77	4,06	6,87	6,68	5,36	4,18	3,17	46,04
1984/85	2,55	4,59	5,08	4,74	5,93	5,30	5,15	4,23	3,62	2,97	2,31	1,75	48,22
1985/86	1,34	1,22	2,22	3,02	5,05	5,17	4,41	3,79	2,84	2,42	1,88	1,68	35,03
1986/87	2,43	2,59	3,07	5,13	8,71	7,88	7,67	5,98	4,55	4,09	3,18	2,50	57,78
1987/88	2,52	2,44	2,58	3,03	2,87	2,32	3,90	6,87	7,33	7,40	5,52	4,18	50,97
1988/89	3,21	2,47	2,04	1,58	1,16	1,10	1,96	1,87	2,39	1,93	1,52	1,18	22,41
1989/90	0,91	1,02	8,75	8,23	7,46	6,08	5,43	4,54	3,48	2,98	2,33	1,78	52,98
1990/91	1,78	2,65	2,54	3,45	3,58	5,14	4,17	3,32	2,62	2,21	1,72	1,34	34,52
1991/92	1,13	0,89	0,98	0,88	0,65	0,55	0,56	0,43	0,47	0,41	0,34	0,30	7,59
1992/93	2,57	2,95	3,57	2,50	1,83	1,78	1,54	2,57	2,35	1,94	1,51	1,24	26,35
1993/94	4,79	4,44	4,43	5,20	4,35	4,47	3,34	3,38	2,93	2,43	1,90	1,44	43,10
1994/95	1,33	2,24	1,78	2,10	3,10	2,87	2,20	1,98	1,53	1,51	1,15	0,89	22,67
1995/96	0,71	0,80	1,47	6,62	6,24	5,91	6,61	7,74	5,54	4,72	3,69	2,83	52,86
1996/97	2,22	1,87	4,40	8,15	5,91	5,08	4,13	3,65	4,15	3,49	2,88	2,30	48,22
1997/98	1,94	18,14	25,89	24,51	19,77	16,50	14,14	12,45	10,48	8,61	6,71	5,18	164,33
1998/99	4,32	3,49	2,95	4,25	3,17	3,22	2,77	2,83	2,08	1,77	1,39	1,39	33,63
1999/00	2,81	3,05	3,00	2,97	2,12	1,96	2,80	5,92	4,03	3,41	2,66	2,03	36,75
2000/01	1,77	3,02	8,65	21,06	16,72	18,14	13,63	11,20	8,47	7,28	5,69	4,32	119,96
2001/02	3,75	2,94	2,40	2,68	2,02	2,55	2,53	2,43	2,02	1,66	1,30	1,05	27,34
2002/03	1,31	2,63	5,07	11,25	9,75	10,24	9,96	9,13	6,73	5,74	4,48	3,40	79,67
2003/04	3,54	6,31	7,33	5,76	5,26	5,34	5,04	5,03	3,96	3,35	2,61	1,98	55,50
2004/05	1,75	2,65	2,77	1,97	1,95	1,87	2,21	1,72	1,33	1,13	0,88	0,67	20,89
2005/06	1,21	5,29	4,88	5,73	5,28	8,20	6,78	5,67	4,26	3,65	2,86	2,20	56,01
2006/07	2,80	3,71	4,02	3,41	5,51	5,20	5,56	8,72	8,08	6,40	4,99	3,81	62,22
2007/08	4,14	3,37	2,97	3,10	2,63	2,49	2,93	5,31	6,91	5,04	3,92	2,97	45,77
2008/09	3,54	4,98	6,71	8,01	7,24	6,21	4,93	4,05	3,13	2,53	1,97	1,50	54,81
2009/10	1,26	1,07	2,55	7,98	8,61	12,09	9,94	8,67	6,78	5,64	4,36	3,37	72,30
2010/11	2,90	2,55	5,08	6,05	5,00	5,75	5,08	4,50	3,50	2,80	2,22	1,70	47,12
2011/12	1,38	1,40	1,28	1,21	1,03	0,97	2,51	3,90	2,54	2,05	1,61	1,25	21,14
2012/13	1,89	6,09	5,35	7,01	6,00	10,51	13,04	10,34	7,89	6,38	4,97	3,81	83,28
2013/14	4,16	3,62	4,15	9,35	10,06	9,65	7,49	5,99	4,58	3,81	2,94	2,28	68,07
2014/15	2,61	4,21	4,75	4,25	4,72	3,93	3,57	3,12	2,70	2,20	1,73	1,33	39,11
2015/16	0,13	0,14	0,11	4,41	5,59	4,18	3,85	3,35	2,20	1,38	0,87	0,55	26,78
2016/17	0,42	0,72	0,74	0,48	0,44	0,40	0,25	0,17	0,12	0,09	0,07	0,04	3,96
2017/18	0,03	0,04	0,06	0,41	1,04	6,48	9,15	8,17	6,14	4,16	2,64	1,69	40,02

APORTACIÓN INTERCUENCA - CAMBIO CLIMÁTICO (Serie completa)

Masa 30400474.- Río Zapardiel desde límite ZEPA "La Nava-Rueda" en Torrecilla del Valle hasta confluencia con río Duero

	OCT	NOV	DIC	ENE	FEB	MAR	ABR	MAY	JUN	JUL	AGO	SEP	AÑO
MÍNIMO	0,02	0,04	0,06	0,03	0,07	0,08	0,07	0,07	0,07	0,05	0,03	0,02	0,70
MÁXIMO	7,27	19,03	27,41	25,98	20,97	19,86	20,32	17,14	13,29	11,30	8,81	6,71	173,83
PROMEDIO	2,23	2,97	3,96	5,26	5,41	6,00	5,76	5,49	4,50	3,74	2,87	2,22	50,39
PERCENTIL 10	0,42	0,32	0,51	0,72	0,72	0,94	1,19	1,18	1,00	0,81	0,59	0,48	11,01
PERCENTIL 25	1,21	1,11	1,56	1,82	1,91	2,03	2,68	2,35	2,18	1,72	1,34	1,13	25,90
MEDIANA	1,89	2,51	2,88	3,92	4,61	4,95	4,53	4,68	3,90	3,33	2,57	1,94	46,72
PERCENTIL 75	3,00	3,65	5,09	6,27	7,13	8,32	7,89	8,13	6,85	5,53	4,12	3,14	63,41
PERCENTIL 90	4,39	5,64	8,02	11,91	11,71	13,89	13,42	11,08	8,73	7,56	5,78	4,39	100,68
DESVIACIÓN TÍPICA	1,59	2,95	4,24	5,18	4,67	5,06	4,54	3,90	3,13	2,56	1,97	1,48	34,79
COEFICIENTE DE VARIACIÓN	0,72	0,99	1,07	0,99	0,86	0,84	0,79	0,71	0,70	0,69	0,69	0,67	0,69
COEFICIENTE DE SESGO	1,04	2,95	3,07	1,99	1,32	1,06	1,09	0,87	0,77	0,69	0,69	0,68	1,13
COEF. AUTOCORRELACIÓN													0,19

AÑO	OCT	NOV	DIC	ENE	FEB	MAR	ABR	MAY	JUN	JUL	AGO	SEP	ANUAL
1940/41	0,65	0,78	0,53	1,31	2,58	2,74	3,87	9,25	8,40	5,78	3,69	2,35	41,95
1941/42	1,43	1,24	1,02	0,63	0,40	0,41	0,95	1,00	0,63	0,42	0,26	0,26	8,66
1942/43	0,28	0,25	0,27	0,66	0,73	0,64	1,30	1,44	1,01	0,68	0,44	0,44	8,15
1943/44	0,43	0,31	0,33	0,29	0,18	0,14	0,19	0,21	0,17	0,11	0,07	0,06	2,50
1944/45	0,07	0,08	0,06	0,03	0,07	0,08	0,07	0,07	0,07	0,05	0,03	0,02	0,70
1945/46	0,02	0,26	1,70	1,97	1,31	1,64	13,34	16,88	13,29	8,89	5,65	3,60	68,56
1946/47	2,18	1,44	1,01	0,84	7,14	16,29	13,94	9,16	5,85	3,94	2,52	1,64	65,94
1947/48	1,05	0,71	0,46	2,67	3,01	2,01	1,46	2,26	2,17	1,43	0,90	0,58	18,72
1948/49	0,40	0,29	0,33	0,33	0,22	0,17	0,14	0,16	0,20	0,16	0,10	0,18	2,67
1949/50	0,19	0,19	0,18	0,12	0,11	0,11	0,08	0,09	0,09	0,05	0,03	0,02	1,26
1950/51	0,18	0,32	1,26	2,85	4,86	8,65	6,62	5,91	4,97	4,23	3,59	2,71	46,15
1951/52	2,24	5,81	5,44	5,22	4,49	4,37	5,15	4,08	3,15	3,53	2,70	2,10	48,29
1952/53	1,70	1,35	1,76	1,65	1,43	1,25	1,29	1,14	0,96	0,86	0,65	0,50	14,56
1953/54	1,21	1,11	0,98	0,75	0,69	1,19	0,92	1,19	1,45	1,07	0,83	0,64	12,02
1954/55	0,49	1,07	1,56	4,94	9,42	8,25	7,02	5,97	4,74	4,05	3,17	2,43	53,11
1955/56	2,30	7,16	14,41	14,27	11,38	17,02	20,32	17,14	13,26	11,30	8,81	6,71	144,08
1956/57	5,23	4,00	3,29	2,70	2,32	2,15	1,98	2,29	1,98	1,71	1,32	1,06	30,03
1957/58	0,97	0,86	0,88	1,26	1,91	2,14	2,77	2,09	1,75	1,56	1,21	0,92	18,32
1958/59	0,92	0,77	2,29	4,48	3,10	3,85	3,07	2,82	2,67	2,27	2,03	2,63	30,89
1959/60	3,13	2,80	9,05	9,49	16,51	16,14	13,37	11,08	8,76	7,38	5,77	4,39	107,87
1960/61	7,27	14,54	19,54	17,65	12,51	11,05	8,94	7,48	6,00	5,62	4,28	3,58	118,46
1961/62	4,37	4,88	8,03	21,39	12,50	17,47	13,54	11,95	8,93	7,60	5,93	4,55	121,12
1962/63	3,71	3,26	2,71	4,33	5,50	6,04	5,96	4,67	4,18	3,49	2,71	2,24	48,79
1963/64	1,74	4,54	8,43	5,61	8,66	11,57	9,72	7,64	5,96	5,23	4,05	3,09	76,25
1964/65	2,83	2,05	1,77	1,79	1,76	4,31	2,97	2,50	1,87	1,59	1,24	0,99	25,65
1965/66	1,88	2,45	4,25	12,91	16,19	15,52	15,33	12,11	9,92	8,32	6,48	4,91	110,28
1966/67	6,07	7,80	5,93	5,36	4,83	5,74	5,10	5,13	3,89	3,29	2,57	1,95	57,65
1967/68	1,58	3,49	3,84	2,79	4,62	6,01	5,05	4,30	3,23	2,76	2,15	1,64	41,46
1968/69	1,26	2,06	3,21	4,12	5,29	9,83	9,70	9,03	7,20	6,27	4,84	4,05	66,85
1969/70	3,50	3,40	3,10	11,71	9,48	8,08	6,46	5,39	4,17	3,54	2,77	2,10	63,70
1970/71	1,61	1,24	1,06	1,43	1,27	1,26	4,28	9,14	8,72	7,54	5,78	4,38	47,71
1971/72	3,35	2,57	2,14	2,23	5,49	5,01	3,87	3,74	3,03	2,68	2,08	1,67	37,86
1972/73	2,84	3,62	6,58	6,21	4,59	4,29	3,67	3,51	3,19	2,67	2,13	1,60	44,90
1973/74	1,24	1,65	1,83	3,16	4,55	6,22	6,63	5,76	4,27	3,97	3,04	2,30	44,63
1974/75	1,76	1,95	1,84	1,92	1,92	2,98	2,99	3,52	3,54	2,92	2,29	1,92	29,54
1975/76	1,51	1,29	1,51	1,14	1,76	1,55	1,81	1,61	1,30	1,57	1,16	1,20	17,40
1976/77	2,24	4,62	6,25	12,77	14,28	12,58	10,58	8,69	8,36	7,14	5,76	4,33	97,60
1977/78	3,68	3,10	4,89	5,30	7,12	10,54	8,42	8,29	7,36	6,13	4,77	3,62	73,21
1978/79	2,77	2,31	4,57	6,63	17,50	18,60	16,91	13,30	10,19	8,75	6,81	5,32	113,66
1979/80	7,19	6,73	6,12	5,64	4,90	5,26	5,34	6,65	4,87	4,13	3,23	2,46	62,51
1980/81	1,98	1,90	1,58	1,32	1,33	1,56	2,09	2,10	1,59	1,41	1,10	0,89	18,84
1981/82	0,80	0,58	1,69	4,19	3,23	2,98	2,80	2,30	2,86	2,14	1,67	1,42	26,65
1982/83	1,86	2,30	2,95	2,18	1,84	1,83	1,63	2,11	1,61	1,48	1,21	1,01	22,02
1983/84	0,76	1,08	2,58	4,61	3,79	3,98	4,29	7,17	6,99	5,61	4,37	3,31	48,55
1984/85	2,68	5,15	5,68	5,33	6,67	5,96	5,74	4,70	4,01	3,29	2,56	1,94	53,71
1985/86	1,48	1,34	2,40	3,24	5,38	5,52	4,68	4,02	3,01	2,57	2,00	1,80	37,45
1986/87	2,58	2,76	3,26	5,47	9,23	8,35	8,18	6,37	4,85	4,35	3,38	2,67	61,44
1987/88	2,70	2,62	2,80	3,32	3,17	2,55	4,19	7,29	7,79	7,92	5,90	4,47	54,73
1988/89	3,43	2,64	2,18	1,69	1,25	1,18	2,08	1,98	2,53	2,04	1,61	1,24	23,87
1989/90	0,96	1,13	10,33	9,33	8,44	6,89	6,13	5,12	3,92	3,36	2,63	2,00	60,23
1990/91	1,96	2,87	2,74	3,71	3,86	5,62	4,52	3,60	2,84	2,40	1,87	1,45	37,46
1991/92	1,22	0,96	1,06	0,95	0,70	0,59	0,60	0,47	0,51	0,44	0,36	0,33	8,21
1992/93	2,70	3,13	3,82	2,68	1,97	1,91	1,65	2,74	2,51	2,08	1,62	1,33	28,14
1993/94	5,37	4,87	4,82	5,70	4,76	4,89	3,65	3,70	3,21	2,66	2,08	1,58	47,28
1994/95	1,45	2,41	1,93	2,27	3,32	3,07	2,35	2,12	1,64	1,61	1,22	0,95	24,35
1995/96	0,76	0,90	1,74	7,97	7,20	6,80	7,48	8,56	6,15	5,26	4,10	3,15	60,06
1996/97	2,46	2,07	4,89	9,00	6,50	5,59	4,53	4,00	4,54	3,81	3,13	2,49	53,01
1997/98	2,09	19,03	27,41	25,98	20,97	17,49	14,97	13,15	11,07	9,11	7,09	5,48	173,83
1998/99	4,55	3,67	3,10	4,51	3,35	3,39	2,92	2,98	2,19	1,87	1,47	1,48	35,47
1999/00	3,00	3,27	3,21	3,19	2,28	2,10	3,00	6,33	4,32	3,65	2,85	2,17	39,38
2000/01	1,89	3,24	9,43	22,96	18,16	19,86	14,85	12,23	9,24	7,95	6,21	4,71	130,73
2001/02	4,07	3,19	2,60	2,89	2,18	2,72	2,70	2,58	2,14	1,76	1,38	1,11	29,30
2002/03	1,40	2,84	5,57	12,40	10,63	11,15	10,80	9,87	7,28	6,22	4,85	3,68	86,69
2003/04	3,85	6,86	8,01	6,30	5,74	5,80	5,44	5,40	4,23	3,58	2,80	2,12	60,14
2004/05	1,87	2,82	2,98	2,12	2,08	1,99	2,36	1,83	1,41	1,20	0,94	0,71	22,31
2005/06	1,28	5,56	5,12	6,05	5,54	8,61	7,14	5,98	4,49	3,84	3,01	2,32	58,94
2006/07	3,00	4,05	4,41	3,73	5,92	5,59	5,90	9,16	8,49	6,73	5,25	4,01	66,24
2007/08	4,43	3,61	3,18	3,35	2,84	2,69	3,16	5,63	7,26	5,30	4,12	3,13	48,68
2008/09	3,69	5,15	7,04	8,41	7,65	6,55	5,20	4,26	3,30	2,66	2,08	1,57	57,57
2009/10	1,33	1,14	2,81	8,79	9,42	13,19	10,87	9,46	7,40	6,14	4,75	3,67	78,95
2010/11	3,15	2,77	5,61	6,81	5,58	6,37	5,60	4,97	3,86	3,08	2,45	1,87	52,13
2011/12	1,52	1,57	1,43	1,34	1,14	1,07	2,67	4,13	2,69	2,17	1,71	1,32	22,75
2012/13	2,02	6,49	5,75	7,51	6,42	11,27	14,00	11,08	8,45	6,84	5,33	4,08	89,24
2013/14	4,47	3,87	4,41	9,96	10,80	10,33	8,03	6,42	4,90	4,07	3,15	2,44	72,83
2014/15	2,77	4,46	5,00	4,49	4,95	4,13	3,75	3,28	2,83	2,30	1,81	1,39	41,16
2015/16	0,14	0,15	0,12	4,69	5,89	4,39	4,06	3,52	2,31	1,45	0,91	0,58	28,20
2016/17	0,44	0,75	0,78	0,50	0,46	0,42	0,26	0,18	0,12	0,09	0,07	0,05	4,13
2017/18	0,03	0,04	0,06	0,43	1,09	6,73	9,57	8,57	6,44	4,37	2,77	1,77	41,88

APORTACIÓN INTERCUENCA - CAMBIO CLIMÁTICO (Serie completa)
Masa 30400475.- Rivera de Belén desde cabecera hasta el embalse de Almendra

	OCT	NOV	DIC	ENE	FEB	MAR	ABR	MAY	JUN	JUL	AGO	SEP	AÑO
MÍNIMO	0,01	0,01	0,02	0,02	0,01	0,02	0,02	0,01	0,01	0,01	0,01	0,00	0,26
MÁXIMO	1,03	2,65	3,36	5,67	6,97	3,92	2,32	1,37	0,96	0,83	0,69	0,58	20,86
PROMEDIO	0,16	0,33	0,58	1,04	1,03	0,91	0,58	0,43	0,31	0,24	0,18	0,14	5,92
PERCENTIL 10	0,03	0,04	0,04	0,05	0,05	0,05	0,04	0,04	0,03	0,02	0,01	0,01	0,56
PERCENTIL 25	0,05	0,09	0,09	0,16	0,15	0,16	0,11	0,11	0,08	0,06	0,04	0,04	1,42
MEDIANA	0,11	0,14	0,20	0,45	0,51	0,60	0,43	0,37	0,24	0,19	0,14	0,11	4,52
PERCENTIL 75	0,19	0,25	0,65	1,44	1,36	1,24	0,75	0,61	0,46	0,37	0,27	0,22	9,75
PERCENTIL 90	0,37	0,69	1,76	2,93	2,61	2,55	1,45	1,03	0,71	0,56	0,43	0,32	13,35
DESVIACIÓN TÍPICA	0,17	0,54	0,77	1,29	1,27	0,98	0,56	0,37	0,26	0,21	0,16	0,12	5,36
COEFICIENTE DE VARIACIÓN	1,09	1,64	1,32	1,25	1,24	1,08	0,97	0,86	0,86	0,87	0,88	0,88	0,91
COEFICIENTE DE SESGO	2,54	3,05	1,82	1,77	2,28	1,37	1,23	0,90	0,87	0,90	0,98	1,08	0,98
COEF. AUTOCORRELACIÓN													0,00

AÑO	OCT	NOV	DIC	ENE	FEB	MAR	ABR	MAY	JUN	JUL	AGO	SEP	ANUAL
1940/41	0,30	0,35	0,30	1,75	1,72	1,52	1,45	1,37	0,95	0,83	0,69	0,58	11,82
1941/42	0,45	0,41	0,35	0,34	0,29	0,72	0,69	0,44	0,37	0,32	0,27	0,23	4,89
1942/43	0,18	0,15	0,16	0,68	0,36	0,41	0,31	0,26	0,22	0,19	0,16	0,14	3,21
1943/44	0,13	0,12	0,12	0,13	0,11	0,10	0,10	0,11	0,09	0,08	0,07	0,06	1,20
1944/45	0,04	0,04	0,03	0,03	0,03	0,02	0,02	0,02	0,01	0,01	0,01	0,01	0,27
1945/46	0,01	0,01	0,44	0,25	0,22	0,43	0,76	1,01	0,59	0,51	0,43	0,36	5,01
1946/47	0,27	0,23	0,19	0,19	0,95	1,82	0,62	0,53	0,45	0,39	0,32	0,27	6,23
1947/48	0,21	0,18	0,15	1,11	0,45	0,40	0,33	0,50	0,38	0,33	0,27	0,23	4,53
1948/49	0,18	0,15	0,17	0,16	0,14	0,12	0,09	0,07	0,06	0,05	0,04	0,04	1,27
1949/50	0,04	0,03	0,03	0,03	0,05	0,04	0,03	0,05	0,04	0,04	0,03	0,02	0,42
1950/51	0,01	0,01	0,02	0,25	0,92	2,62	0,71	0,53	0,38	0,30	0,22	0,16	6,12
1951/52	0,11	1,33	0,59	0,59	0,49	0,43	0,32	0,22	0,15	0,12	0,09	0,06	4,50
1952/53	0,06	0,04	0,13	0,15	0,14	0,09	0,07	0,05	0,04	0,03	0,02	0,02	0,84
1953/54	0,08	0,05	0,06	0,04	0,04	0,08	0,03	0,03	0,02	0,02	0,01	0,01	0,47
1954/55	0,01	0,03	0,10	1,09	2,69	1,24	0,73	0,55	0,40	0,31	0,23	0,16	7,56
1955/56	0,12	0,22	2,09	1,90	1,32	3,07	2,00	1,16	0,82	0,65	0,47	0,34	14,15
1956/57	0,24	0,17	0,13	0,12	0,14	0,11	0,06	0,05	0,04	0,03	0,02	0,02	1,13
1957/58	0,01	0,01	0,07	0,22	0,38	0,42	0,46	0,24	0,17	0,13	0,10	0,07	2,28
1958/59	0,05	0,04	0,54	1,00	0,59	0,81	0,40	0,31	0,23	0,17	0,13	0,11	4,38
1959/60	0,09	0,09	1,99	1,59	3,70	2,98	1,50	1,07	0,75	0,59	0,43	0,31	15,09
1960/61	1,03	2,65	2,42	2,39	1,31	1,06	0,68	0,53	0,39	0,31	0,22	0,16	13,14
1961/62	0,13	0,30	1,66	4,15	1,12	1,74	1,00	0,67	0,47	0,37	0,27	0,20	12,08
1962/63	0,15	0,14	0,10	1,15	2,38	1,61	1,02	0,67	0,48	0,38	0,28	0,20	8,54
1963/64	0,14	2,59	2,01	1,03	2,63	2,76	1,36	0,94	0,69	0,53	0,39	0,28	15,34
1964/65	0,20	0,14	0,11	0,10	0,07	0,22	0,09	0,07	0,05	0,04	0,03	0,03	1,13
1965/66	0,38	0,71	1,33	4,03	5,70	2,22	1,92	1,22	0,88	0,69	0,50	0,36	19,95
1966/67	0,47	0,68	0,38	0,42	0,45	0,49	0,26	0,22	0,14	0,11	0,08	0,06	3,78
1967/68	0,04	0,11	0,09	0,06	0,46	0,84	0,48	0,38	0,23	0,18	0,13	0,10	3,12
1968/69	0,07	0,41	0,66	1,37	1,66	3,66	1,56	0,99	0,69	0,55	0,40	0,30	12,32
1969/70	0,24	0,20	0,16	3,21	1,16	0,84	0,53	0,41	0,29	0,23	0,17	0,12	7,56
1970/71	0,08	0,06	0,05	0,37	0,28	0,29	0,44	0,47	0,33	0,23	0,17	0,12	2,91
1971/72	0,08	0,06	0,05	0,16	1,78	0,96	0,46	0,37	0,26	0,20	0,15	0,11	4,63
1972/73	0,11	0,13	0,20	0,41	0,22	0,16	0,10	0,11	0,07	0,06	0,04	0,03	1,66
1973/74	0,03	0,11	0,12	1,16	1,28	0,91	0,66	0,45	0,33	0,27	0,19	0,14	5,66
1974/75	0,10	0,13	0,09	0,11	0,16	0,19	0,09	0,07	0,06	0,04	0,03	0,02	1,08
1975/76	0,02	0,01	0,04	0,02	0,05	0,03	0,03	0,02	0,01	0,02	0,01	0,02	0,28
1976/77	0,10	0,24	0,33	3,48	2,80	1,59	1,11	0,76	0,56	0,44	0,32	0,23	11,95
1977/78	0,16	0,12	0,50	0,75	3,08	2,53	1,05	0,85	0,56	0,44	0,32	0,23	10,61
1978/79	0,16	0,12	1,57	2,83	6,97	3,16	2,02	1,35	0,96	0,76	0,56	0,40	20,86
1979/80	0,37	0,27	0,25	0,27	0,35	0,28	0,17	0,15	0,10	0,08	0,06	0,04	2,38
1980/81	0,03	0,04	0,02	0,02	0,01	0,03	0,03	0,03	0,02	0,01	0,01	0,01	0,26
1981/82	0,02	0,01	0,17	0,44	0,24	0,17	0,11	0,08	0,07	0,05	0,04	0,04	1,43
1982/83	0,06	0,13	0,20	0,12	0,12	0,10	0,15	0,45	0,18	0,14	0,10	0,07	1,81
1983/84	0,05	0,12	0,44	0,62	0,33	0,42	0,43	0,32	0,23	0,17	0,12	0,09	3,33
1984/85	0,08	1,25	0,95	1,37	2,45	1,23	0,92	0,63	0,46	0,35	0,26	0,18	10,15
1985/86	0,13	0,16	0,41	0,78	1,39	0,91	0,52	0,39	0,28	0,22	0,16	0,29	5,62
1986/87	0,18	0,13	0,13	0,46	1,26	0,69	0,63	0,38	0,27	0,21	0,16	0,11	4,60
1987/88	0,17	0,15	0,23	0,52	0,78	0,36	0,39	0,51	0,29	0,26	0,17	0,12	3,97
1988/89	0,09	0,08	0,06	0,05	0,04	0,05	0,05	0,03	0,03	0,02	0,01	0,01	0,52
1989/90	0,01	0,34	3,36	2,12	1,53	1,04	0,66	0,49	0,35	0,28	0,20	0,14	10,51
1990/91	0,12	0,19	0,13	0,30	0,36	0,83	0,33	0,24	0,17	0,13	0,10	0,07	2,97
1991/92	0,05	0,04	0,03	0,04	0,02	0,02	0,03	0,01	0,01	0,01	0,01	0,00	0,27
1992/93	0,09	0,10	0,40	0,19	0,15	0,12	0,08	0,10	0,07	0,05	0,04	0,03	1,40
1993/94	0,75	0,49	0,37	1,02	0,89	0,66	0,35	0,37	0,25	0,19	0,14	0,10	5,58
1994/95	0,07	0,12	0,09	0,16	0,52	0,30	0,17	0,13	0,09	0,07	0,05	0,04	1,82
1995/96	0,03	0,10	1,35	5,67	1,77	1,53	1,06	0,82	0,55	0,43	0,32	0,23	13,85
1996/97	0,16	0,12	0,90	2,00	0,82	0,61	0,39	0,30	0,26	0,18	0,13	0,10	5,97
1997/98	0,07	2,27	3,18	1,66	1,36	0,93	0,64	0,48	0,36	0,27	0,20	0,16	11,57
1998/99	0,13	0,08	0,06	0,09	0,05	0,04	0,03	0,03	0,02	0,01	0,01	0,01	0,57
1999/00	0,18	0,18	0,19	0,19	0,12	0,09	0,14	0,26	0,11	0,09	0,06	0,05	1,65
2000/01	0,04	0,26	2,34	5,34	2,41	3,92	1,45	1,10	0,78	0,61	0,45	0,32	19,01
2001/02	0,26	0,17	0,13	0,14	0,10	0,10	0,06	0,04	0,03	0,02	0,02	0,02	1,10
2002/03	0,02	0,25	1,59	4,22	2,14	1,51	1,09	0,76	0,54	0,42	0,31	0,22	13,09
2003/04	0,58	1,12	1,12	0,88	0,78	0,69	0,45	0,31	0,22	0,17	0,13	0,09	6,55
2004/05	0,08	0,09	0,09	0,07	0,05	0,04	0,04	0,03	0,02	0,01	0,01	0,01	0,53
2005/06	0,06	0,59	0,65	0,55	0,59	0,71	0,49	0,32	0,22	0,17	0,13	0,09	4,56
2006/07	0,42	1,71	1,35	0,70	1,35	0,91	0,60	0,52	0,36	0,27	0,20	0,14	8,52
2007/08	0,26	0,13	0,11	0,13	0,12	0,08	0,21	0,13	0,10	0,07	0,05	0,04	1,42
2008/09	0,03	0,03	0,07	0,28	0,38	0,19	0,13	0,10	0,07	0,05	0,04	0,03	1,40
2009/10	0,04	0,14	2,10	3,17	2,60	3,16	1,85	1,30	0,92	0,70	0,51	0,36	16,85
2010/11	0,28	0,21	1,16	2,00	1,12	1,08	0,71	0,52	0,37	0,28	0,21	0,15	8,07
2011/12	0,11	0,11	0,07	0,05	0,04	0,03	0,04	0,05	0,02	0,02	0,01	0,01	0,57
2012/13	0,11	0,58	0,82	1,46	0,97	2,47	2,32	1,15	0,78	0,60	0,44	0,32	12,02
2013/14	0,42	0,24	0,63	2,70	3,55	1,48	1,12	0,79	0,56	0,43	0,31	0,23	12,48
2014/15	0,25	0,55	0,50	0,37	0,34	0,23	0,17	0,13	0,10	0,07	0,05	0,04	2,79
2015/16	0,05	0,04	0,04	1,61	0,66	0,52	1,14	0,71	0,61	0,51	0,42	0,35	6,66
2016/17	0,30	0,25	0,21	0,17	0,17	0,16	0,14	0,11	0,10	0,08	0,07	0,06	1,81
2017/18	0,05	0,04	0,03	0,03	0,03	0,59	0,32	0,28	0,24	0,20	0,17	0,14	2,11

APORTACIÓN INTERCUENCA - CAMBIO CLIMÁTICO (Serie completa)

Masa 30400476.- Río San Juan desde cabecera hasta confluencia con río Duratón, y arroyo del Arenal

	OCT	NOV	DIC	ENE	FEB	MAR	ABR	MAY	JUN	JUL	AGO	SEP	AÑO
MÍNIMO	0,02	0,10	0,18	0,14	0,09	0,29	0,22	0,15	0,19	0,11	0,04	0,02	3,63
MÁXIMO	2,30	5,07	6,83	13,85	17,56	11,04	6,68	7,08	3,04	1,15	1,12	1,31	48,82
PROMEDIO	0,58	0,93	1,39	2,22	2,43	2,28	1,63	1,28	0,77	0,50	0,45	0,45	14,90
PERCENTIL 10	0,25	0,29	0,47	0,42	0,47	0,49	0,49	0,44	0,35	0,25	0,23	0,23	5,80
PERCENTIL 25	0,36	0,40	0,57	0,77	0,93	0,77	0,78	0,61	0,45	0,32	0,31	0,30	8,55
MEDIANA	0,50	0,62	0,92	1,53	1,53	1,60	1,22	0,95	0,61	0,47	0,41	0,40	12,29
PERCENTIL 75	0,72	1,09	1,34	2,53	2,79	3,21	1,86	1,52	0,92	0,62	0,56	0,56	18,56
PERCENTIL 90	0,94	1,85	2,97	5,59	5,56	5,19	3,49	2,10	1,22	0,81	0,73	0,76	26,06
DESVIACIÓN TÍPICA	0,35	0,90	1,37	2,30	2,69	2,17	1,35	1,15	0,51	0,24	0,21	0,22	9,10
COEFICIENTE DE VARIACIÓN	0,60	0,97	0,99	1,03	1,11	0,95	0,83	0,90	0,67	0,47	0,48	0,50	0,61
COEFICIENTE DE SESGO	2,00	2,58	2,28	2,33	2,95	1,88	1,76	3,06	2,36	0,82	0,63	1,14	1,53
COEF. AUTOCORRELACIÓN													0,26

AÑO	OCT	NOV	DIC	ENE	FEB	MAR	ABR	MAY	JUN	JUL	AGO	SEP	ANUAL
1940/41	1,18	1,81	0,76	0,39	17,56	8,71	5,95	7,08	3,04	1,13	0,56	0,35	48,51
1941/42	0,24	0,70	0,35	0,52	0,31	3,01	2,55	1,08	0,43	0,20	0,19	0,43	10,00
1942/43	1,06	0,51	0,47	2,08	0,94	1,54	2,75	1,42	0,43	0,29	0,15	0,30	11,96
1943/44	0,47	0,27	0,63	0,33	0,09	0,49	0,79	0,91	0,74	0,28	0,09	0,25	5,33
1944/45	0,45	0,31	0,24	0,14	1,02	0,63	0,26	0,15	0,25	0,12	0,04	0,02	3,63
1945/46	0,11	1,09	2,97	1,28	0,68	2,03	4,69	6,17	2,60	0,83	0,40	0,27	23,12
1946/47	0,21	0,27	0,41	0,52	9,65	11,04	3,73	2,01	1,03	0,59	0,38	0,56	30,40
1947/48	0,77	0,40	0,28	6,46	2,51	1,36	1,32	1,52	0,75	0,25	0,15	0,12	15,90
1948/49	0,35	0,21	0,57	0,27	0,16	0,29	0,22	0,50	0,41	0,16	0,07	1,31	4,51
1949/50	0,54	0,61	0,53	0,24	0,33	0,35	0,27	0,55	0,34	0,11	0,04	0,03	3,95
1950/51	0,02	0,14	0,85	4,05	6,04	4,22	1,06	0,79	0,51	0,29	0,28	0,33	18,59
1951/52	0,36	1,34	0,95	1,34	0,94	1,31	1,48	0,89	0,37	0,41	0,34	0,35	10,07
1952/53	0,36	0,32	0,74	0,73	0,69	0,42	0,60	0,36	0,44	0,30	0,25	0,24	5,44
1953/54	0,43	0,36	0,85	0,79	1,40	2,38	0,65	1,23	0,56	0,29	0,28	0,26	9,47
1954/55	0,27	0,38	0,48	3,31	5,14	1,68	1,01	0,79	0,61	0,39	0,37	0,35	14,77
1955/56	0,24	0,28	2,09	1,72	1,42	4,27	3,38	1,62	0,34	0,15	0,24	0,29	16,05
1956/57	0,58	0,55	0,57	0,70	0,99	0,76	0,83	1,05	0,79	0,46	0,44	0,42	8,13
1957/58	0,61	0,58	0,57	0,86	0,98	1,64	1,88	0,56	0,59	0,50	0,39	0,37	9,53
1958/59	0,43	0,36	2,08	2,31	0,61	2,18	1,14	1,01	0,52	0,41	0,40	0,54	12,00
1959/60	0,50	0,84	5,18	4,81	7,10	4,54	1,20	0,91	0,75	0,64	0,62	0,58	27,66
1960/61	2,30	5,07	6,83	5,81	1,84	1,24	1,82	1,28	0,97	0,80	0,77	0,74	29,47
1961/62	1,00	4,27	4,43	5,49	2,08	6,80	4,02	1,69	1,36	0,96	0,93	0,87	33,92
1962/63	0,96	1,14	1,26	4,21	5,44	3,64	3,08	1,12	1,21	0,92	0,87	0,85	24,71
1963/64	0,85	2,35	5,22	1,11	5,90	5,89	4,26	1,19	1,19	0,99	0,94	0,88	30,78
1964/65	0,93	0,86	1,00	1,87	1,51	3,27	1,05	0,94	0,83	0,75	0,72	0,69	14,42
1965/66	1,21	3,23	5,59	13,85	9,57	3,66	5,05	1,87	1,49	1,15	1,12	1,05	48,82
1966/67	1,47	3,14	1,48	2,53	2,34	2,24	1,76	1,84	1,24	0,95	0,92	0,86	20,78
1967/68	0,91	1,95	1,31	1,06	2,60	2,03	1,46	1,28	0,86	0,75	0,73	0,69	15,63
1968/69	0,71	0,76	1,74	1,86	2,22	6,67	1,79	2,95	1,20	0,79	0,74	0,83	22,25
1969/70	0,90	1,04	1,05	6,42	2,07	1,63	0,96	0,97	0,79	0,69	0,67	0,62	17,80
1970/71	0,65	0,65	0,77	1,77	0,93	1,19	1,51	3,02	1,77	0,66	0,58	0,55	14,05
1971/72	0,57	0,54	0,61	1,23	5,48	5,18	0,97	1,08	0,71	0,61	0,59	0,63	18,19
1972/73	1,48	2,10	2,97	2,36	1,47	1,05	0,82	0,81	0,71	0,56	0,55	0,51	15,39
1973/74	0,53	0,57	1,12	1,90	2,72	2,59	1,31	0,89	0,59	0,53	0,50	0,47	13,72
1974/75	0,49	0,51	0,48	1,11	1,05	1,18	1,07	1,09	0,94	0,43	0,42	0,40	9,16
1975/76	0,41	0,40	0,59	0,44	0,54	0,52	0,52	0,40	0,35	0,33	0,31	0,30	5,11
1976/77	0,54	1,15	2,13	5,33	5,77	2,18	1,26	0,87	1,23	0,61	0,52	0,46	22,04
1977/78	0,56	0,49	0,96	1,63	3,48	3,43	2,15	2,07	0,89	0,56	0,53	0,50	17,26
1978/79	0,52	0,49	0,90	2,54	6,43	3,90	2,96	0,81	0,71	0,63	0,61	0,57	21,06
1979/80	0,79	0,99	1,12	1,39	1,15	1,65	1,19	1,51	0,72	0,53	0,52	0,48	12,05
1980/81	0,52	0,54	0,60	0,57	0,53	0,70	0,73	0,66	0,43	0,39	0,38	0,36	6,39
1981/82	0,38	0,34	1,21	1,78	1,29	0,62	0,56	0,43	0,46	0,33	0,32	0,31	8,03
1982/83	0,35	0,72	1,18	0,46	0,50	0,39	0,52	0,62	0,32	0,28	0,26	0,25	5,85
1983/84	0,26	0,28	0,55	1,43	1,01	1,78	1,88	2,54	1,18	0,34	0,33	0,31	11,89
1984/85	0,33	1,09	1,07	1,73	2,49	1,81	1,66	0,68	0,47	0,38	0,37	0,35	12,44
1985/86	0,36	0,35	0,46	0,82	1,95	1,21	1,18	0,56	0,37	0,33	0,32	0,31	8,22
1986/87	0,36	0,36	0,50	0,89	2,60	1,13	1,42	0,48	0,37	0,34	0,31	0,30	9,06
1987/88	0,51	0,62	1,25	2,34	1,30	0,58	1,88	1,52	1,14	0,60	0,36	0,34	12,42
1988/89	0,36	0,33	0,34	0,37	0,37	0,39	0,77	0,49	0,56	0,29	0,27	0,27	4,81
1989/90	0,27	0,56	3,06	1,85	1,04	0,54	0,64	0,41	0,34	0,30	0,29	0,27	9,57
1990/91	0,30	0,43	0,65	0,91	1,28	3,27	1,47	0,49	0,38	0,32	0,31	0,29	10,12
1991/92	0,43	0,78	1,20	0,48	0,41	0,43	0,42	0,33	0,37	0,29	0,28	0,28	5,69
1992/93	0,75	0,65	1,32	0,36	0,32	0,51	0,32	0,60	0,48	0,24	0,21	0,20	5,95
1993/94	0,86	0,89	0,71	2,02	1,82	0,99	0,31	0,44	0,29	0,25	0,25	0,23	9,05
1994/95	0,34	0,88	0,49	1,06	1,56	0,98	0,32	0,35	0,27	0,25	0,24	0,23	6,95
1995/96	0,23	0,29	1,19	7,44	4,56	2,01	3,12	2,04	0,59	0,49	0,47	0,45	22,88
1996/97	0,46	0,53	1,98	6,45	1,35	0,65	0,77	0,85	0,82	0,59	0,50	0,46	15,41
1997/98	0,50	3,13	5,71	4,07	1,73	0,84	1,67	1,67	1,06	0,62	0,59	0,56	22,17
1998/99	0,60	0,59	0,62	0,93	0,81	1,06	0,70	0,88	0,55	0,46	0,44	0,43	8,08
1999/00	0,72	0,68	0,95	0,76	0,46	0,49	1,25	1,26	0,47	0,38	0,37	0,34	8,14
2000/01	0,36	0,98	2,38	7,16	2,82	5,22	0,94	0,97	0,62	0,56	0,54	0,50	23,03
2001/02	0,61	0,52	0,50	0,73	0,52	0,69	0,62	0,55	0,53	0,40	0,39	0,37	6,44
2002/03	0,72	1,37	2,12	6,74	3,10	2,05	1,94	1,57	0,66	0,55	0,54	0,51	21,86
2003/04	0,91	1,61	2,42	2,02	1,82	2,10	1,60	1,60	0,69	0,55	0,54	0,51	16,37
2004/05	0,66	1,25	0,77	0,92	0,67	0,80	0,75	0,60	0,57	0,64	0,74	0,80	9,17
2005/06	0,49	1,16	1,34	1,64	1,55	1,99	0,97	0,68	0,46	0,40	0,38	0,36	11,43
2006/07	0,70	1,13	1,24	0,88	2,20	1,07	1,25	1,46	0,84	0,48	0,47	0,44	12,15
2007/08	0,47	0,45	0,45	0,54	0,47	0,46	0,82	1,63	0,93	0,41	0,38	0,36	7,36
2008/09	0,45	0,81	1,86	2,90	2,48	1,11	0,95	0,50	0,44	0,43	0,41	0,39	12,73
2009/10	0,39	0,38	0,88	2,46	3,53	3,34	1,76	1,49	1,07	0,59	0,51	0,48	16,87
2010/11	0,49	0,60	1,12	1,08	0,96	1,56	0,95	0,72	0,50	0,45	0,43	0,41	9,25
2011/12	0,79	0,68	0,75	0,73	0,59	0,53	1,24	1,10	0,47	0,53	0,55	0,59	8,55
2012/13	0,37	0,65	0,58	3,22	3,12	8,86	4,58	2,17	0,79	0,66	0,64	0,60	26,21
2013/14	0,63	0,60	0,87	3,50	4,63	3,25	1,25	0,77	0,69	0,67	0,64	0,61	18,11
2014/15	0,74	1,40	1,26	1,01	2,05	1,03	0,80	0,63	0,59	0,55	0,53	0,50	11,07
2015/16	0,19	0,27	0,18	2,53	4,36	3,09	3,06	2,52	1,22	0,52	0,31	0,22	18,49
2016/17	0,39	1,39	0,71	0,29	2,92	1,28	0,42	0,31	0,19	0,23	0,28	0,15	8,55
2017/18	0,11	0,10	0,51	1,63	1,40	6,10	6,68	4,77	2,56	1,14	0,59	0,40	26,00

APORTACIÓN INTERCUENCA - CAMBIO CLIMÁTICO (Serie completa)

Masa 30400477.- Rivera de la Cabeza de Iruelos desde cabecera hasta confluencia con el Río Uces

	OCT	NOV	DIC	ENE	FEB	MAR	ABR	MAY	JUN	JUL	AGO	SEP	AÑO
MÍNIMO	0,00	0,00	0,00	0,00	0,00	0,00	0,00	0,00	0,00	0,00	0,00	0,00	0,01
MÁXIMO	2,77	15,54	14,94	35,12	39,82	20,87	10,88	6,09	2,98	2,70	2,33	2,01	88,92
PROMEDIO	0,22	0,94	1,98	4,74	4,95	3,77	1,58	0,66	0,27	0,18	0,15	0,13	19,57
PERCENTIL 10	0,00	0,00	0,00	0,01	0,02	0,01	0,01	0,00	0,00	0,00	0,00	0,00	0,24
PERCENTIL 25	0,00	0,01	0,04	0,18	0,29	0,19	0,11	0,04	0,01	0,00	0,00	0,00	1,38
MEDIANA	0,01	0,06	0,44	0,97	1,55	1,17	0,83	0,38	0,08	0,02	0,01	0,00	12,36
PERCENTIL 75	0,10	0,58	1,86	7,20	5,50	3,68	2,46	0,76	0,26	0,05	0,01	0,00	35,20
PERCENTIL 90	0,80	2,32	6,91	12,63	14,94	13,83	3,90	1,51	0,95	0,60	0,51	0,44	51,62
DESVIACIÓN TÍPICA	0,48	2,48	3,55	7,83	7,71	5,73	2,15	0,99	0,52	0,47	0,41	0,35	21,53
COEFICIENTE DE VARIACIÓN	2,19	2,63	1,79	1,65	1,56	1,52	1,36	1,51	1,90	2,55	2,76	2,76	1,10
COEFICIENTE DE SESGO	3,00	4,28	2,30	2,33	2,45	1,86	2,17	3,40	3,09	3,36	3,36	3,32	1,14
COEF. AUTOCORRELACIÓN													-0,08

AÑO	OCT	NOV	DIC	ENE	FEB	MAR	ABR	MAY	JUN	JUL	AGO	SEP	ANUAL
1940/41	1,32	1,97	1,36	14,64	11,88	5,96	6,34	4,93	2,98	2,70	2,33	2,01	58,41
1941/42	1,56	1,58	1,32	1,36	1,18	3,89	3,26	1,50	1,19	1,07	0,93	0,81	19,64
1942/43	0,64	0,57	0,90	8,58	1,53	2,64	1,41	1,21	1,04	0,95	0,82	0,72	21,02
1943/44	0,71	0,59	0,54	0,58	0,50	0,43	0,56	0,45	0,39	0,35	0,30	0,26	5,67
1944/45	0,21	0,19	0,18	0,21	0,19	0,16	0,12	0,11	0,10	0,09	0,08	0,07	1,69
1945/46	0,06	0,09	4,49	0,94	0,88	3,46	4,60	6,09	1,84	1,67	1,44	1,24	26,80
1946/47	0,97	0,84	0,73	0,79	11,66	13,28	1,83	1,62	1,37	1,24	1,07	0,92	36,31
1947/48	0,73	0,63	0,57	9,63	1,80	1,32	1,20	1,78	1,02	0,92	0,79	0,68	21,08
1948/49	0,54	0,47	0,58	0,62	0,54	0,47	0,36	0,31	0,27	0,24	0,21	0,25	4,84
1949/50	0,24	0,22	0,21	0,22	0,29	0,28	0,23	0,30	0,33	0,31	0,26	0,23	3,12
1950/51	0,00	0,00	0,02	0,32	4,86	15,60	0,88	0,68	0,40	0,06	0,01	0,00	22,86
1951/52	0,00	4,33	1,03	1,25	1,05	1,20	1,82	1,04	0,14	0,03	0,01	0,00	11,89
1952/53	0,00	0,00	0,05	0,07	0,07	0,01	0,00	0,00	0,00	0,00	0,00	0,00	0,21
1953/54	0,06	0,08	0,08	0,02	0,08	0,40	0,12	0,04	0,01	0,00	0,00	0,00	0,90
1954/55	0,00	0,00	0,04	2,10	10,91	3,39	0,80	0,28	0,05	0,01	0,00	0,00	17,58
1955/56	0,00	0,04	4,77	7,73	3,30	20,87	10,88	1,08	0,38	0,07	0,02	0,01	49,13
1956/57	0,00	0,00	0,00	0,00	0,03	0,03	0,00	0,00	0,00	0,00	0,00	0,00	0,07
1957/58	0,00	0,00	0,00	0,03	0,18	0,15	0,30	0,03	0,01	0,00	0,00	0,00	0,70
1958/59	0,00	0,00	0,24	1,12	1,03	2,72	0,85	0,47	0,16	0,03	0,01	0,00	6,62
1959/60	0,00	0,01	4,94	5,97	20,28	16,16	3,09	0,63	0,19	0,04	0,01	0,00	51,32
1960/61	2,77	15,54	12,25	9,40	2,16	0,83	0,39	0,23	0,03	0,01	0,00	0,00	43,61
1961/62	0,00	0,06	3,13	22,64	1,57	8,96	2,87	0,54	0,07	0,02	0,01	0,00	39,87
1962/63	0,00	0,01	0,00	3,58	12,74	9,50	4,88	0,39	0,09	0,02	0,01	0,00	31,22
1963/64	0,00	5,68	8,99	0,83	19,05	20,46	2,89	0,37	0,08	0,02	0,01	0,00	58,38
1964/65	0,00	0,00	0,00	0,00	0,01	0,30	0,11	0,01	0,00	0,00	0,00	0,00	0,45
1965/66	0,66	3,97	9,18	28,22	35,76	2,30	8,01	0,65	0,14	0,03	0,01	0,00	88,92
1966/67	1,04	2,28	0,96	1,76	3,99	3,16	0,95	0,52	0,10	0,02	0,01	0,00	14,80
1967/68	0,00	0,04	0,05	0,01	0,47	1,14	1,16	1,25	0,14	0,03	0,01	0,00	4,31
1968/69	0,00	0,59	1,87	7,07	11,33	20,08	2,82	1,03	0,23	0,05	0,01	0,01	45,09
1969/70	0,00	0,01	0,01	9,31	2,64	0,54	0,31	0,10	0,02	0,01	0,00	0,00	12,95
1970/71	0,00	0,00	0,00	0,23	0,30	0,19	0,70	1,18	0,92	0,19	0,03	0,01	3,75
1971/72	0,00	0,00	0,00	0,11	4,13	2,11	0,29	0,08	0,02	0,00	0,00	0,00	6,75
1972/73	0,00	0,03	0,10	0,73	0,33	0,07	0,02	0,02	0,00	0,00	0,00	0,00	1,31
1973/74	0,00	0,03	0,05	3,21	5,54	2,54	1,62	0,71	0,10	0,05	0,01	0,00	13,85
1974/75	0,00	0,02	0,02	0,03	0,11	0,28	0,06	0,01	0,00	0,00	0,00	0,00	0,53
1975/76	0,00	0,00	0,00	0,00	0,00	0,00	0,00	0,00	0,00	0,00	0,00	0,00	0,01
1976/77	0,08	0,76	0,91	16,36	18,35	2,86	2,50	0,30	0,06	0,02	0,00	0,00	42,20
1977/78	0,00	0,00	0,47	1,27	16,17	11,42	2,68	2,09	0,34	0,06	0,02	0,00	34,51
1978/79	0,00	0,00	2,87	9,15	39,82	10,92	3,96	0,32	0,08	0,02	0,01	0,00	67,16
1979/80	0,04	0,05	0,06	0,17	0,44	0,36	0,12	0,04	0,01	0,00	0,00	0,00	1,30
1980/81	0,00	0,00	0,00	0,00	0,00	0,03	0,16	0,15	0,04	0,01	0,00	0,00	0,40
1981/82	0,05	0,01	0,14	0,88	0,35	0,13	0,02	0,00	0,00	0,00	0,00	0,00	1,58
1982/83	0,01	0,04	0,18	0,07	0,08	0,10	0,04	0,47	0,09	0,02	0,00	0,00	1,12
1983/84	0,00	0,05	0,78	1,57	0,63	1,06	1,55	0,86	0,42	0,06	0,01	0,00	7,00
1984/85	0,00	2,43	3,10	7,24	16,31	2,46	2,53	0,88	0,40	0,05	0,01	0,00	35,42
1985/86	0,00	0,03	0,42	2,54	8,26	2,70	1,05	0,47	0,06	0,02	0,00	0,15	15,70
1986/87	0,08	0,02	0,03	0,39	3,35	0,91	0,95	0,30	0,04	0,01	0,00	0,00	6,08
1987/88	0,11	0,17	0,36	1,25	2,16	0,20	0,47	0,74	0,11	0,05	0,01	0,00	5,64
1988/89	0,00	0,00	0,00	0,00	0,00	0,00	0,01	0,00	0,00	0,00	0,00	0,00	0,03
1989/90	0,00	0,26	13,07	10,85	4,03	0,99	0,72	0,14	0,03	0,01	0,00	0,00	30,09
1990/91	0,01	0,14	0,09	0,65	0,88	4,87	0,61	0,11	0,02	0,01	0,00	0,00	7,39
1991/92	0,00	0,00	0,00	0,00	0,00	0,00	0,00	0,00	0,00	0,00	0,00	0,00	0,01
1992/93	0,02	0,05	0,54	0,17	0,09	0,03	0,01	0,03	0,04	0,00	0,00	0,00	0,97
1993/94	1,45	1,50	0,84	4,86	3,41	1,55	0,16	0,15	0,07	0,01	0,00	0,00	14,02
1994/95	0,00	0,06	0,06	0,34	2,46	0,85	0,10	0,02	0,01	0,00	0,00	0,00	3,90
1995/96	0,00	0,05	3,64	34,44	5,38	3,69	2,45	2,35	0,26	0,05	0,01	0,00	52,33
1996/97	0,00	0,00	1,19	8,20	1,24	0,19	0,04	0,01	0,02	0,00	0,00	0,00	10,91
1997/98	0,00	5,42	14,94	3,21	3,31	0,54	1,97	0,73	0,39	0,05	0,01	0,01	30,58
1998/99	0,02	0,00	0,00	0,00	0,00	0,00	0,00	0,00	0,00	0,00	0,00	0,00	0,03
1999/00	0,09	0,25	0,12	0,20	0,06	0,01	0,07	0,39	0,05	0,01	0,00	0,00	1,26
2000/01	0,00	0,35	14,48	35,12	9,89	18,98	0,96	0,50	0,10	0,02	0,01	0,00	80,41
2001/02	0,02	0,01	0,00	0,00	0,01	0,00	0,00	0,00	0,00	0,00	0,00	0,00	0,04
2002/03	0,02	0,99	9,56	27,30	8,83	3,75	3,87	0,76	0,10	0,03	0,01	0,00	55,24
2003/04	0,21	4,15	4,07	2,67	2,19	2,59	1,10	0,38	0,07	0,02	0,00	0,00	17,44
2004/05	0,03	0,15	0,17	0,04	0,03	0,02	0,04	0,00	0,00	0,00	0,00	0,00	0,48
2005/06	0,03	1,15	1,89	1,37	2,11	3,70	1,89	0,58	0,08	0,02	0,01	0,00	12,83
2006/07	1,14	12,61	8,81	1,01	10,01	3,02	0,94	0,75	0,13	0,03	0,01	0,00	38,45
2007/08	0,02	0,00	0,00	0,02	0,02	0,01	0,12	0,05	0,01	0,00	0,00	0,00	0,26
2008/09	0,00	0,00	0,02	0,27	1,12	0,29	0,04	0,01	0,00	0,00	0,00	0,00	1,76
2009/10	0,01	0,13	6,10	15,65	14,41	15,13	3,17	0,97	0,17	0,04	0,01	0,00	55,80
2010/11	0,00	0,01	1,84	7,08	6,48	3,68	1,47	0,57	0,08	0,02	0,01	0,00	21,24
2011/12	0,00	0,02	0,04	0,02	0,00	0,00	0,00	0,01	0,00	0,00	0,00	0,00	0,10
2012/13	0,02	0,44	2,15	7,90	4,11	19,64	8,12	1,27	0,24	0,05	0,01	0,00	43,96
2013/14	0,20	0,12	0,85	11,76	21,01	2,02	2,97	0,22	0,04	0,01	0,00	0,00	39,20
2014/15	0,05	0,50	0,67	0,39	0,63	0,13	0,05	0,01	0,00	0,00	0,00	0,00	2,43
2015/16	0,29	0,29	0,26	10,96	5,28	1,91	7,33	2,73	2,03	1,75	1,50	1,29	35,62
2016/17	1,15	1,05	0,93	0,81	0,92	0,81	0,70	0,61	0,53	0,46	0,39	0,34	8,70
2017/18	0,29	0,25	0,24	0,23	0,30	7,23	2,47	1,55	1,37	1,19	1,02	0,88	17,02

APORTACIÓN INTERCUENCA - CAMBIO CLIMÁTICO (Serie completa)

Masa 30400478.- Arroyo del Roble desde confluencia con arroyo del Picón Cuerno y regato del Valle de las Abubillas hasta límite LIC "Arribes del Duero", y arroyo del Pic

	OCT	NOV	DIC	ENE	FEB	MAR	ABR	MAY	JUN	JUL	AGO	SEP	AÑO
MÍNIMO	0,00	0,00	0,00	0,00	0,00	0,00	0,00	0,00	0,00	0,00	0,00	0,00	0,00
MÁXIMO	0,86	4,32	4,32	9,43	10,40	5,77	2,93	1,71	0,75	0,68	0,59	0,51	24,58
PROMEDIO	0,06	0,27	0,56	1,34	1,36	1,04	0,43	0,18	0,07	0,05	0,04	0,03	5,43
PERCENTIL 10	0,00	0,00	0,00	0,00	0,01	0,00	0,00	0,00	0,00	0,00	0,00	0,00	0,07
PERCENTIL 25	0,00	0,00	0,01	0,05	0,07	0,05	0,03	0,01	0,00	0,00	0,00	0,00	0,43
MEDIANA	0,00	0,02	0,13	0,27	0,41	0,35	0,23	0,10	0,02	0,01	0,00	0,00	3,57
PERCENTIL 75	0,03	0,15	0,54	2,05	1,52	1,00	0,63	0,20	0,06	0,01	0,00	0,00	9,62
PERCENTIL 90	0,21	0,70	1,87	3,53	3,97	3,79	1,02	0,41	0,26	0,15	0,13	0,11	14,00
DESVIACIÓN TÍPICA	0,14	0,71	1,00	2,16	2,08	1,55	0,59	0,28	0,13	0,12	0,10	0,09	5,88
COEFICIENTE DE VARIACIÓN	2,27	2,62	1,78	1,61	1,53	1,50	1,36	1,54	1,84	2,52	2,75	2,74	1,08
COEFICIENTE DE SESGO	3,30	4,25	2,28	2,21	2,35	1,83	2,17	3,51	3,00	3,35	3,35	3,31	1,12
COEF. AUTOCORRELACIÓN													-0,08

AÑO	OCT	NOV	DIC	ENE	FEB	MAR	ABR	MAY	JUN	JUL	AGO	SEP	ANUAL
1940/41	0,34	0,59	0,35	5,13	3,73	1,64	1,76	1,44	0,75	0,68	0,59	0,51	17,50
1941/42	0,40	0,42	0,34	0,34	0,30	1,34	0,99	0,42	0,30	0,27	0,23	0,20	5,54
1942/43	0,16	0,14	0,25	3,07	0,41	0,85	0,37	0,31	0,26	0,24	0,21	0,18	6,47
1943/44	0,17	0,15	0,14	0,15	0,13	0,11	0,17	0,11	0,10	0,09	0,08	0,07	1,46
1944/45	0,05	0,05	0,05	0,05	0,05	0,04	0,03	0,03	0,02	0,02	0,02	0,02	0,43
1945/46	0,01	0,02	1,25	0,24	0,23	1,01	1,39	1,71	0,46	0,42	0,36	0,31	7,44
1946/47	0,24	0,21	0,19	0,20	3,41	3,71	0,46	0,42	0,35	0,31	0,27	0,23	10,00
1947/48	0,18	0,16	0,14	3,01	0,49	0,34	0,32	0,51	0,26	0,23	0,20	0,17	6,02
1948/49	0,14	0,12	0,14	0,16	0,14	0,12	0,09	0,08	0,07	0,06	0,05	0,06	1,22
1949/50	0,06	0,06	0,05	0,06	0,07	0,07	0,06	0,07	0,08	0,08	0,07	0,06	0,79
1950/51	0,00	0,00	0,01	0,10	1,48	4,36	0,24	0,19	0,13	0,02	0,00	0,00	6,53
1951/52	0,00	1,33	0,32	0,38	0,28	0,38	0,58	0,39	0,05	0,01	0,00	0,00	3,72
1952/53	0,00	0,00	0,02	0,02	0,02	0,00	0,00	0,00	0,00	0,00	0,00	0,00	0,06
1953/54	0,02	0,03	0,03	0,01	0,03	0,17	0,05	0,02	0,00	0,00	0,00	0,00	0,37
1954/55	0,00	0,00	0,01	0,60	2,96	0,96	0,21	0,07	0,01	0,00	0,00	0,00	4,84
1955/56	0,00	0,01	1,37	2,20	0,92	5,77	2,93	0,30	0,11	0,02	0,01	0,00	13,63
1956/57	0,00	0,00	0,00	0,00	0,01	0,01	0,00	0,00	0,00	0,00	0,00	0,00	0,02
1957/58	0,00	0,00	0,00	0,01	0,05	0,04	0,07	0,01	0,00	0,00	0,00	0,00	0,18
1958/59	0,00	0,00	0,07	0,32	0,31	0,88	0,26	0,15	0,06	0,01	0,00	0,00	2,05
1959/60	0,00	0,00	1,38	1,66	5,49	4,32	0,85	0,17	0,05	0,01	0,00	0,00	13,93
1960/61	0,86	4,32	3,34	2,36	0,58	0,21	0,10	0,06	0,01	0,00	0,00	0,00	11,85
1961/62	0,00	0,02	0,96	6,36	0,42	2,47	0,75	0,15	0,02	0,01	0,00	0,00	11,15
1962/63	0,00	0,00	0,00	1,12	3,62	2,68	1,37	0,10	0,02	0,01	0,00	0,00	8,93
1963/64	0,00	1,58	2,43	0,22	5,22	5,71	0,78	0,10	0,02	0,01	0,00	0,00	16,07
1964/65	0,00	0,00	0,00	0,00	0,00	0,12	0,05	0,01	0,00	0,00	0,00	0,00	0,18
1965/66	0,20	1,24	2,73	7,72	9,75	0,60	2,11	0,17	0,04	0,01	0,00	0,00	24,58
1966/67	0,38	0,71	0,33	0,62	1,27	0,88	0,30	0,17	0,03	0,01	0,00	0,00	4,70
1967/68	0,00	0,01	0,01	0,00	0,15	0,36	0,38	0,40	0,04	0,01	0,00	0,00	1,37
1968/69	0,00	0,18	0,55	2,07	3,22	5,33	0,67	0,26	0,06	0,01	0,00	0,00	12,34
1969/70	0,00	0,00	0,00	2,66	0,72	0,14	0,09	0,03	0,01	0,00	0,00	0,00	3,65
1970/71	0,00	0,00	0,00	0,07	0,09	0,06	0,24	0,40	0,29	0,06	0,01	0,00	1,21
1971/72	0,00	0,00	0,00	0,04	1,19	0,57	0,08	0,02	0,00	0,00	0,00	0,00	1,90
1972/73	0,00	0,01	0,03	0,25	0,10	0,02	0,01	0,01	0,00	0,00	0,00	0,00	0,43
1973/74	0,00	0,01	0,01	1,02	1,54	0,70	0,41	0,19	0,03	0,01	0,00	0,00	3,92
1974/75	0,00	0,01	0,00	0,01	0,03	0,09	0,02	0,00	0,00	0,00	0,00	0,00	0,17
1975/76	0,00	0,00	0,00	0,00	0,00	0,00	0,00	0,00	0,00	0,00	0,00	0,00	0,00
1976/77	0,03	0,25	0,29	4,50	4,91	0,76	0,64	0,07	0,01	0,00	0,00	0,00	11,47
1977/78	0,00	0,00	0,14	0,38	4,45	3,05	0,72	0,54	0,08	0,01	0,00	0,00	9,40
1978/79	0,00	0,00	0,80	2,37	10,40	2,79	1,01	0,08	0,02	0,01	0,00	0,00	17,48
1979/80	0,01	0,01	0,02	0,05	0,12	0,10	0,03	0,01	0,00	0,00	0,00	0,00	0,36
1980/81	0,00	0,00	0,00	0,00	0,00	0,01	0,07	0,08	0,02	0,00	0,00	0,00	0,19
1981/82	0,02	0,00	0,04	0,26	0,11	0,04	0,01	0,00	0,00	0,00	0,00	0,00	0,49
1982/83	0,00	0,01	0,05	0,02	0,02	0,03	0,01	0,13	0,03	0,00	0,00	0,00	0,30
1983/84	0,00	0,01	0,25	0,46	0,18	0,34	0,43	0,24	0,11	0,02	0,00	0,00	2,05
1984/85	0,00	0,70	0,86	2,01	4,44	0,67	0,66	0,22	0,12	0,02	0,00	0,00	9,69
1985/86	0,00	0,01	0,12	0,72	2,31	0,74	0,30	0,12	0,02	0,00	0,00	0,04	4,40
1986/87	0,02	0,01	0,01	0,15	1,06	0,25	0,29	0,08	0,01	0,00	0,00	0,00	1,89
1987/88	0,03	0,05	0,12	0,43	0,60	0,05	0,13	0,20	0,03	0,01	0,00	0,00	1,68
1988/89	0,00	0,00	0,00	0,00	0,00	0,00	0,00	0,00	0,00	0,00	0,00	0,00	0,01
1989/90	0,00	0,08	3,69	2,86	1,15	0,27	0,19	0,04	0,01	0,00	0,00	0,00	8,29
1990/91	0,00	0,05	0,03	0,22	0,30	1,56	0,18	0,03	0,01	0,00	0,00	0,00	2,38
1991/92	0,00	0,00	0,00	0,00	0,00	0,00	0,00	0,00	0,00	0,00	0,00	0,00	0,00
1992/93	0,00	0,01	0,16	0,05	0,03	0,01	0,00	0,01	0,01	0,00	0,00	0,00	0,29
1993/94	0,45	0,47	0,24	1,41	0,95	0,46	0,04	0,04	0,02	0,00	0,00	0,00	4,09
1994/95	0,00	0,02	0,02	0,12	0,77	0,24	0,03	0,01	0,00	0,00	0,00	0,00	1,21
1995/96	0,00	0,01	1,11	9,43	1,39	0,95	0,62	0,56	0,07	0,01	0,00	0,00	14,17
1996/97	0,00	0,00	0,35	2,32	0,34	0,05	0,01	0,00	0,01	0,00	0,00	0,00	3,08
1997/98	0,00	1,41	3,91	0,84	0,85	0,14	0,54	0,19	0,10	0,01	0,00	0,00	8,00
1998/99	0,01	0,00	0,00	0,00	0,00	0,00	0,00	0,00	0,00	0,00	0,00	0,00	0,01
1999/00	0,03	0,07	0,03	0,06	0,02	0,00	0,02	0,13	0,02	0,00	0,00	0,00	0,38
2000/01	0,00	0,14	4,32	9,25	2,67	4,89	0,25	0,13	0,03	0,01	0,00	0,00	21,69
2001/02	0,00	0,00	0,00	0,00	0,00	0,00	0,00	0,00	0,00	0,00	0,00	0,00	0,01
2002/03	0,01	0,39	2,80	7,41	2,25	1,01	1,02	0,20	0,03	0,01	0,00	0,00	15,14
2003/04	0,06	1,11	1,17	0,73	0,57	0,70	0,27	0,09	0,02	0,00	0,00	0,00	4,72
2004/05	0,01	0,05	0,06	0,01	0,01	0,01	0,01	0,00	0,00	0,00	0,00	0,00	0,16
2005/06	0,01	0,33	0,53	0,37	0,56	1,01	0,51	0,15	0,02	0,01	0,00	0,00	3,49
2006/07	0,38	3,82	2,41	0,27	2,64	0,79	0,23	0,18	0,03	0,01	0,00	0,00	10,75
2007/08	0,00	0,00	0,00	0,01	0,01	0,00	0,03	0,01	0,00	0,00	0,00	0,00	0,07
2008/09	0,00	0,00	0,01	0,09	0,36	0,09	0,01	0,00	0,00	0,00	0,00	0,00	0,57
2009/10	0,00	0,03	1,64	4,23	3,77	3,99	0,82	0,25	0,05	0,01	0,00	0,00	14,80
2010/11	0,00	0,00	0,56	1,99	1,83	0,98	0,38	0,15	0,02	0,01	0,00	0,00	5,91
2011/12	0,00	0,01	0,01	0,01	0,00	0,00	0,00	0,00	0,00	0,00	0,00	0,00	0,03
2012/13	0,01	0,12	0,62	2,26	1,12	5,29	2,09	0,31	0,06	0,01	0,00	0,00	11,89
2013/14	0,06	0,04	0,25	3,23	5,59	0,52	0,78	0,06	0,01	0,00	0,00	0,00	10,54
2014/15	0,01	0,14	0,19	0,12	0,18	0,04	0,01	0,00	0,00	0,00	0,00	0,00	0,70
2015/16	0,07	0,07	0,07	3,06	1,47	0,52	2,30	0,81	0,51	0,44	0,38	0,33	10,03
2016/17	0,29	0,26	0,24	0,20	0,25	0,21	0,18	0,16	0,14	0,12	0,10	0,09	2,22
2017/18	0,07	0,06	0,06	0,06	0,08	2,29	0,68	0,41	0,35	0,30	0,26	0,22	4,86

APORTACIÓN INTERCUENCA - CAMBIO CLIMÁTICO (Serie completa)

Masa 30400479.- Río Uces desde cabecera hasta LIC "Riberas de los ríos Huebra, Yeltes, Uces y afluentes" y riveras Grande, de los Casales y de Sanchón

	OCT	NOV	DIC	ENE	FEB	MAR	ABR	MAY	JUN	JUL	AGO	SEP	AÑO
MÍNIMO	0,00	0,00	0,00	0,00	0,00	0,00	0,00	0,00	0,00	0,00	0,00	0,00	0,01
MÁXIMO	2,71	17,40	21,13	47,89	56,95	28,55	16,30	8,86	5,07	4,59	3,96	3,41	120,47
PROMEDIO	0,29	1,01	2,30	5,98	6,49	5,19	2,29	0,98	0,43	0,31	0,25	0,22	25,74
PERCENTIL 10	0,00	0,00	0,00	0,01	0,01	0,01	0,01	0,00	0,00	0,00	0,00	0,00	0,19
PERCENTIL 25	0,00	0,01	0,03	0,15	0,31	0,19	0,06	0,02	0,01	0,00	0,00	0,00	1,34
MEDIANA	0,01	0,08	0,46	1,20	1,99	1,36	1,08	0,51	0,09	0,02	0,01	0,00	14,72
PERCENTIL 75	0,11	0,67	1,93	8,18	6,82	4,76	3,59	1,04	0,34	0,07	0,02	0,01	43,97
PERCENTIL 90	1,16	2,90	7,83	19,20	19,93	18,24	6,42	2,50	1,40	1,02	0,88	0,75	63,03
DESVIACIÓN TÍPICA	0,62	2,53	4,39	10,18	10,60	7,88	3,20	1,60	0,89	0,80	0,69	0,60	28,94
COEFICIENTE DE VARIACIÓN	2,11	2,50	1,91	1,70	1,63	1,52	1,40	1,63	2,04	2,61	2,78	2,78	1,12
COEFICIENTE DE SESGO	2,51	4,39	2,63	2,39	2,71	1,75	2,09	3,16	3,15	3,36	3,35	3,32	1,16
COEF. AUTOCORRELACIÓN													-0,06

AÑO	OCT	NOV	DIC	ENE	FEB	MAR	ABR	MAY	JUN	JUL	AGO	SEP	ANUAL
1940/41	2,24	3,28	2,37	22,16	20,43	9,17	9,31	8,18	5,07	4,59	3,96	3,41	94,16
1941/42	2,66	2,74	2,25	2,31	2,00	5,00	3,90	2,39	2,02	1,82	1,58	1,37	30,04
1942/43	1,09	0,97	1,36	11,39	2,45	4,78	2,47	2,07	1,79	1,62	1,40	1,23	32,63
1943/44	1,14	1,01	0,94	0,98	0,85	0,74	1,19	0,76	0,66	0,60	0,52	0,45	9,83
1944/45	0,36	0,33	0,31	0,38	0,32	0,28	0,21	0,19	0,17	0,15	0,13	0,11	2,93
1945/46	0,10	0,24	11,28	1,76	1,61	8,70	9,75	8,86	3,14	2,84	2,44	2,10	52,83
1946/47	1,65	1,43	1,25	1,36	19,82	25,21	3,08	2,75	2,33	2,11	1,81	1,57	64,36
1947/48	1,24	1,08	1,03	22,35	2,86	2,29	1,99	3,20	1,73	1,56	1,35	1,16	41,83
1948/49	0,91	0,79	1,45	1,06	0,92	0,79	0,61	0,52	0,46	0,41	0,36	0,43	8,72
1949/50	0,42	0,38	0,35	0,37	0,79	0,52	0,39	0,58	0,60	0,53	0,45	0,39	5,77
1950/51	0,00	0,00	0,02	0,31	3,65	16,13	0,99	0,63	0,28	0,04	0,01	0,00	22,06
1951/52	0,00	4,03	1,07	1,45	1,14	0,84	1,34	0,49	0,07	0,02	0,00	0,00	10,45
1952/53	0,00	0,00	0,02	0,02	0,02	0,00	0,00	0,00	0,00	0,00	0,00	0,00	0,07
1953/54	0,09	0,09	0,05	0,01	0,04	0,15	0,05	0,01	0,00	0,00	0,00	0,00	0,49
1954/55	0,00	0,00	0,04	1,66	12,53	3,57	1,12	0,33	0,06	0,02	0,00	0,00	19,34
1955/56	0,00	0,05	4,54	8,25	3,77	26,41	16,30	1,68	0,56	0,10	0,03	0,01	61,70
1956/57	0,00	0,00	0,00	0,00	0,02	0,01	0,00	0,00	0,00	0,00	0,00	0,00	0,04
1957/58	0,00	0,00	0,00	0,02	0,08	0,07	0,19	0,02	0,00	0,00	0,00	0,00	0,38
1958/59	0,00	0,00	0,21	1,20	1,45	2,28	0,71	0,24	0,06	0,01	0,00	0,00	6,17
1959/60	0,00	0,01	4,87	6,17	25,17	23,35	4,56	0,95	0,27	0,05	0,01	0,00	65,42
1960/61	2,71	17,40	16,55	15,12	2,84	1,16	0,58	0,29	0,05	0,01	0,00	0,00	56,72
1961/62	0,00	0,03	2,38	24,11	2,35	10,37	3,58	0,87	0,11	0,03	0,01	0,00	43,84
1962/63	0,00	0,03	0,01	5,16	15,91	13,10	6,31	0,58	0,11	0,03	0,01	0,00	41,26
1963/64	0,00	4,42	11,45	1,16	25,09	28,55	4,56	0,60	0,12	0,04	0,01	0,00	75,99
1964/65	0,00	0,00	0,00	0,00	0,01	0,20	0,07	0,01	0,00	0,00	0,00	0,00	0,29
1965/66	0,82	3,65	10,42	38,40	50,92	3,62	11,34	1,03	0,21	0,05	0,01	0,00	120,47
1966/67	1,22	2,55	1,09	1,61	3,94	3,94	1,12	0,52	0,10	0,02	0,01	0,00	16,12
1967/68	0,00	0,03	0,05	0,01	0,44	1,05	0,94	0,89	0,11	0,03	0,01	0,00	3,58
1968/69	0,00	0,57	1,95	7,95	14,30	27,59	4,44	1,70	0,33	0,07	0,02	0,01	58,93
1969/70	0,01	0,01	0,01	10,72	3,65	0,71	0,42	0,12	0,03	0,01	0,00	0,00	15,69
1970/71	0,00	0,00	0,00	0,20	0,31	0,19	0,72	1,25	1,26	0,24	0,04	0,01	4,24
1971/72	0,00	0,00	0,00	0,11	4,79	3,37	0,42	0,12	0,03	0,01	0,00	0,00	8,85
1972/73	0,00	0,02	0,08	0,51	0,27	0,06	0,01	0,01	0,00	0,00	0,00	0,00	0,97
1973/74	0,00	0,04	0,06	2,99	6,56	3,12	2,58	1,14	0,15	0,06	0,01	0,00	16,72
1974/75	0,00	0,02	0,02	0,02	0,09	0,20	0,04	0,01	0,00	0,00	0,00	0,00	0,41
1975/76	0,00	0,00	0,00	0,00	0,00	0,00	0,00	0,00	0,00	0,00	0,00	0,00	0,01
1976/77	0,08	0,62	0,74	18,44	25,41	4,26	4,27	0,51	0,10	0,03	0,01	0,00	54,47
1977/78	0,00	0,00	0,43	1,09	16,62	15,34	4,36	3,23	0,51	0,09	0,02	0,01	41,70
1978/79	0,00	0,00	1,70	10,40	56,95	17,73	6,71	0,55	0,16	0,04	0,01	0,00	94,25
1979/80	0,05	0,06	0,06	0,15	0,32	0,23	0,08	0,02	0,00	0,00	0,00	0,00	0,98
1980/81	0,00	0,00	0,00	0,00	0,00	0,04	0,18	0,18	0,06	0,01	0,00	0,00	0,48
1981/82	0,06	0,01	0,16	1,13	0,39	0,16	0,02	0,01	0,00	0,00	0,00	0,01	1,94
1982/83	0,03	0,10	0,39	0,14	0,10	0,11	0,04	0,49	0,09	0,02	0,00	0,00	1,53
1983/84	0,00	0,05	0,70	1,96	0,83	1,00	2,21	1,58	0,89	0,12	0,03	0,01	9,38
1984/85	0,00	2,25	4,20	8,61	20,20	3,61	3,59	1,39	0,49	0,07	0,02	0,01	44,45
1985/86	0,00	0,04	0,66	3,82	12,77	4,04	1,68	0,74	0,10	0,03	0,01	0,14	24,04
1986/87	0,07	0,02	0,02	0,34	3,48	1,30	1,47	0,41	0,06	0,02	0,00	0,00	7,19
1987/88	0,12	0,19	0,29	0,96	2,22	0,23	0,43	0,61	0,08	0,03	0,01	0,00	5,17
1988/89	0,00	0,01	0,00	0,00	0,00	0,00	0,01	0,00	0,00	0,00	0,00	0,00	0,03
1989/90	0,00	0,32	17,66	12,80	6,26	1,35	1,04	0,19	0,04	0,01	0,00	0,00	39,66
1990/91	0,02	0,17	0,11	0,73	0,99	6,27	0,73	0,14	0,03	0,01	0,00	0,00	9,19
1991/92	0,00	0,00	0,00	0,00	0,00	0,00	0,01	0,00	0,00	0,00	0,00	0,00	0,01
1992/93	0,03	0,07	0,47	0,11	0,05	0,01	0,00	0,03	0,04	0,00	0,00	0,00	0,81
1993/94	1,27	1,44	0,88	4,50	3,82	2,12	0,23	0,19	0,09	0,01	0,00	0,00	14,55
1994/95	0,00	0,07	0,04	0,20	1,80	0,87	0,10	0,02	0,01	0,00	0,00	0,00	3,11
1995/96	0,00	0,04	2,70	43,55	7,85	6,36	3,65	4,76	0,46	0,10	0,03	0,01	69,49
1996/97	0,00	0,00	1,67	11,02	1,77	0,30	0,06	0,02	0,03	0,00	0,00	0,00	14,89
1997/98	0,00	8,59	21,13	4,82	4,69	0,80	2,31	1,01	0,56	0,07	0,02	0,01	44,01
1998/99	0,07	0,01	0,00	0,00	0,00	0,00	0,00	0,00	0,00	0,00	0,00	0,00	0,08
1999/00	0,08	0,22	0,09	0,16	0,04	0,01	0,06	0,37	0,05	0,01	0,00	0,00	1,08
2000/01	0,00	0,23	14,09	47,89	14,15	24,48	1,57	0,76	0,15	0,04	0,01	0,00	103,37
2001/02	0,02	0,01	0,00	0,00	0,00	0,00	0,00	0,00	0,00	0,00	0,00	0,00	0,03
2002/03	0,02	0,41	6,95	32,21	12,01	4,68	4,78	1,19	0,15	0,04	0,01	0,00	62,46
2003/04	0,24	4,94	3,89	3,08	2,65	2,81	1,42	0,50	0,09	0,02	0,01	0,00	19,65
2004/05	0,02	0,10	0,11	0,03	0,01	0,01	0,01	0,00	0,00	0,00	0,00	0,00	0,29
2005/06	0,02	0,98	1,87	1,51	1,99	3,73	1,72	0,52	0,08	0,02	0,01	0,00	12,45
2006/07	0,48	8,88	9,87	1,19	12,06	4,20	1,45	0,95	0,15	0,03	0,01	0,00	39,28
2007/08	0,09	0,01	0,00	0,02	0,02	0,01	0,06	0,02	0,00	0,00	0,00	0,00	0,23
2008/09	0,00	0,00	0,02	0,20	0,79	0,23	0,03	0,01	0,00	0,00	0,00	0,00	1,27
2009/10	0,01	0,09	3,67	14,27	16,00	18,00	4,30	1,27	0,22	0,05	0,02	0,00	57,90
2010/11	0,00	0,00	1,16	5,84	6,85	3,82	2,00	0,60	0,09	0,02	0,01	0,00	20,39
2011/12	0,00	0,02	0,02	0,01	0,00	0,00	0,00	0,01	0,00	0,00	0,00	0,00	0,06
2012/13	0,05	0,68	2,26	8,52	5,21	23,37	10,99	1,81	0,34	0,07	0,02	0,01	53,34
2013/14	0,28	0,15	0,72	12,34	26,81	2,92	4,60	0,35	0,07	0,02	0,01	0,00	48,27
2014/15	0,04	0,34	0,53	0,27	0,42	0,08	0,02	0,00	0,00	0,00	0,00	0,00	1,72
2015/16	0,46	0,49	0,45	20,99	6,74	3,00	9,33	4,92	3,45	2,97	2,55	2,20	57,54
2016/17	1,95	1,78	1,58	1,37	1,78	1,38	1,20	1,05	0,91	0,78	0,67	0,58	15,05
2017/18	0,50	0,43	0,40	0,40	0,53	18,80	6,66	3,08	2,35	2,03	1,75	1,50	38,43

APORTACIÓN INTERCUENCA - CAMBIO CLIMÁTICO (Serie completa)

Masa 30400480.- Río Uces desde comienzo del LIC "Riberas de los ríos Huebra, Yeltes, Uces y afluentes" hasta el embalse de Aldeadávila, y Regato de la Retuerta del Vall

	OCT	NOV	DIC	ENE	FEB	MAR	ABR	MAY	JUN	JUL	AGO	SEP	AÑO
MÍNIMO	0,00	0,00	0,00	0,00	0,00	0,00	0,00	0,00	0,00	0,00	0,00	0,00	0,03
MÁXIMO	7,81	42,32	44,01	102,62	118,32	62,58	33,66	18,67	9,54	8,64	7,45	6,42	266,01
PROMEDIO	0,66	2,59	5,62	13,96	14,56	11,38	4,85	2,06	0,86	0,58	0,47	0,41	58,01
PERCENTIL 10	0,00	0,00	0,01	0,02	0,05	0,03	0,03	0,01	0,00	0,00	0,00	0,00	0,59
PERCENTIL 25	0,00	0,02	0,11	0,45	0,86	0,56	0,27	0,09	0,03	0,01	0,00	0,00	3,95
MEDIANA	0,02	0,19	1,32	3,01	4,84	3,16	2,37	1,12	0,25	0,06	0,02	0,01	32,87
PERCENTIL 75	0,30	1,78	4,80	20,49	16,58	10,39	7,52	2,31	0,81	0,15	0,04	0,01	100,67
PERCENTIL 90	2,45	6,78	21,12	42,25	42,20	41,51	11,35	4,94	3,16	1,91	1,65	1,42	145,28
DESVIACIÓN TÍPICA	1,42	6,54	10,12	22,84	22,85	17,04	6,62	3,19	1,67	1,50	1,30	1,13	63,33
COEFICIENTE DE VARIACIÓN	2,14	2,52	1,80	1,64	1,57	1,50	1,37	1,55	1,94	2,57	2,77	2,76	1,09
COEFICIENTE DE SESGO	2,78	4,22	2,37	2,26	2,52	1,78	2,13	3,29	3,08	3,36	3,35	3,32	1,13
COEF. AUTOCORRELACIÓN													-0,08

AÑO	OCT	NOV	DIC	ENE	FEB	MAR	ABR	MAY	JUN	JUL	AGO	SEP	ANUAL
1940/41	4,41	7,13	4,54	51,51	41,24	18,62	19,30	16,32	9,54	8,64	7,45	6,42	195,10
1941/42	5,00	5,33	4,23	4,37	3,78	13,29	9,37	4,82	3,80	3,43	2,97	2,58	62,98
1942/43	2,06	1,83	3,49	31,23	4,81	9,74	4,66	3,90	3,36	3,05	2,64	2,33	73,09
1943/44	2,41	1,89	1,77	1,85	1,61	1,39	2,39	1,44	1,24	1,13	0,97	0,84	18,94
1944/45	0,67	0,62	0,57	0,72	0,60	0,52	0,40	0,35	0,31	0,28	0,24	0,21	5,51
1945/46	0,19	0,39	20,35	3,21	3,00	15,09	18,38	18,67	5,91	5,34	4,60	3,96	99,11
1946/47	3,09	2,70	2,35	2,62	41,95	48,75	5,83	5,21	4,39	3,96	3,41	2,95	127,21
1947/48	2,32	2,02	1,91	42,20	5,72	4,30	3,84	6,35	3,26	2,94	2,53	2,18	79,57
1948/49	1,72	1,49	2,55	2,00	1,74	1,50	1,14	0,99	0,86	0,78	0,67	0,81	16,23
1949/50	0,78	0,73	0,66	0,71	1,34	0,96	0,73	1,08	1,10	0,99	0,85	0,73	10,65
1950/51	0,00	0,01	0,07	0,91	12,20	41,61	2,38	1,72	0,99	0,15	0,03	0,01	60,08
1951/52	0,00	11,77	2,94	3,74	2,78	3,05	4,94	2,92	0,34	0,08	0,02	0,01	32,59
1952/53	0,00	0,00	0,11	0,15	0,14	0,02	0,01	0,01	0,00	0,00	0,00	0,00	0,45
1953/54	0,21	0,26	0,25	0,08	0,28	1,42	0,39	0,18	0,03	0,01	0,00	0,00	3,10
1954/55	0,00	0,01	0,10	5,17	30,03	9,29	2,36	0,75	0,13	0,04	0,01	0,00	47,88
1955/56	0,00	0,11	12,57	21,34	9,31	60,60	33,66	3,49	1,22	0,22	0,06	0,02	142,59
1956/57	0,00	0,00	0,00	0,00	0,09	0,08	0,01	0,00	0,00	0,00	0,00	0,00	0,19
1957/58	0,00	0,00	0,01	0,06	0,37	0,29	0,62	0,06	0,01	0,00	0,00	0,00	1,44
1958/59	0,01	0,00	0,61	3,12	3,31	7,67	2,27	1,14	0,41	0,07	0,02	0,01	18,64
1959/60	0,00	0,04	12,92	15,98	57,69	48,95	9,63	1,94	0,56	0,11	0,03	0,01	147,86
1960/61	7,81	42,32	36,01	29,26	6,18	2,43	1,19	0,66	0,10	0,03	0,01	0,00	125,99
1961/62	0,01	0,15	8,21	61,67	4,86	25,10	7,92	1,72	0,23	0,07	0,02	0,01	109,96
1962/63	0,00	0,05	0,02	12,01	37,17	28,73	14,33	1,20	0,26	0,07	0,02	0,01	93,86
1963/64	0,00	13,44	25,64	2,43	55,74	62,58	9,22	1,19	0,24	0,07	0,02	0,01	170,58
1964/65	0,00	0,00	0,00	0,01	0,04	1,12	0,35	0,05	0,01	0,00	0,00	0,00	1,60
1965/66	2,01	10,93	26,40	83,87	109,11	7,23	23,82	2,06	0,44	0,11	0,03	0,01	266,01
1966/67	3,51	6,63	3,11	5,39	11,42	9,00	2,93	1,58	0,30	0,07	0,02	0,00	43,97
1967/68	0,00	0,12	0,14	0,03	1,51	3,27	3,29	3,35	0,37	0,08	0,02	0,01	12,18
1968/69	0,00	1,62	5,23	20,52	33,27	59,36	8,40	3,23	0,68	0,14	0,04	0,02	132,50
1969/70	0,01	0,02	0,02	26,77	8,01	1,56	0,91	0,29	0,06	0,02	0,00	0,00	37,68
1970/71	0,00	0,00	0,01	0,62	0,86	0,56	2,32	3,80	3,12	0,58	0,10	0,03	12,01
1971/72	0,01	0,00	0,00	0,32	11,64	6,84	0,88	0,24	0,05	0,02	0,00	0,00	20,01
1972/73	0,02	0,09	0,32	2,12	0,87	0,20	0,05	0,05	0,01	0,00	0,00	0,00	3,74
1973/74	0,01	0,10	0,14	9,22	15,78	7,14	5,06	2,21	0,30	0,14	0,03	0,01	40,13
1974/75	0,00	0,05	0,05	0,09	0,29	0,83	0,17	0,03	0,01	0,00	0,00	0,00	1,52
1975/76	0,00	0,00	0,01	0,00	0,01	0,00	0,00	0,00	0,00	0,00	0,00	0,00	0,03
1976/77	0,23	2,11	2,50	44,35	54,26	8,76	8,11	0,95	0,18	0,05	0,01	0,00	121,52
1977/78	0,00	0,00	1,23	3,23	42,78	32,99	8,20	6,58	0,99	0,18	0,05	0,01	96,26
1978/79	0,00	0,00	6,55	24,45	118,32	34,25	12,77	1,04	0,28	0,07	0,02	0,01	197,76
1979/80	0,11	0,14	0,17	0,43	1,03	0,79	0,27	0,09	0,02	0,00	0,00	0,00	3,05
1980/81	0,00	0,01	0,00	0,00	0,00	0,14	0,77	0,84	0,27	0,04	0,01	0,01	2,08
1981/82	0,22	0,02	0,65	2,89	1,13	0,43	0,07	0,02	0,00	0,00	0,00	0,01	5,44
1982/83	0,04	0,17	0,68	0,25	0,25	0,29	0,11	1,29	0,25	0,04	0,01	0,00	3,38
1983/84	0,00	0,14	2,23	4,74	1,87	2,88	4,83	2,99	1,56	0,22	0,05	0,01	21,53
1984/85	0,01	6,16	9,28	20,40	46,18	7,65	7,57	2,64	1,17	0,16	0,04	0,01	101,29
1985/86	0,00	0,10	1,42	8,02	26,43	8,34	3,45	1,46	0,20	0,06	0,02	0,42	49,91
1986/87	0,23	0,09	0,08	1,56	9,89	2,81	3,29	0,88	0,12	0,04	0,01	0,01	19,01
1987/88	0,32	0,50	1,02	3,80	5,83	0,56	1,21	1,83	0,26	0,12	0,02	0,01	15,48
1988/89	0,00	0,02	0,01	0,00	0,00	0,01	0,03	0,01	0,01	0,00	0,00	0,00	0,09
1989/90	0,00	0,85	39,66	30,01	12,83	2,87	2,21	0,41	0,08	0,02	0,01	0,00	88,93
1990/91	0,04	0,51	0,30	2,20	2,73	16,05	1,79	0,33	0,07	0,02	0,01	0,00	24,04
1991/92	0,00	0,00	0,00	0,01	0,00	0,00	0,01	0,00	0,00	0,00	0,00	0,00	0,03
1992/93	0,05	0,15	1,40	0,42	0,21	0,07	0,02	0,09	0,14	0,02	0,00	0,01	2,57
1993/94	3,94	4,23	2,30	12,89	9,65	4,81	0,48	0,45	0,21	0,03	0,01	0,00	39,01
1994/95	0,01	0,20	0,16	0,96	6,44	2,33	0,26	0,07	0,02	0,01	0,00	0,00	10,45
1995/96	0,00	0,12	9,38	99,09	16,21	11,93	7,37	8,04	0,85	0,17	0,05	0,01	153,22
1996/97	0,00	0,01	3,78	24,70	3,80	0,60	0,13	0,04	0,07	0,01	0,00	0,00	33,15
1997/98	0,00	16,80	44,01	10,00	9,76	1,63	5,42	2,07	1,15	0,15	0,04	0,02	91,06
1998/99	0,11	0,01	0,00	0,01	0,00	0,00	0,00	0,00	0,00	0,00	0,00	0,00	0,13
1999/00	0,23	0,61	0,29	0,50	0,15	0,02	0,19	1,10	0,15	0,03	0,01	0,00	3,29
2000/01	0,00	1,05	39,23	102,62	29,99	53,56	3,11	1,54	0,30	0,07	0,02	0,01	231,50
2001/02	0,04	0,02	0,00	0,01	0,02	0,01	0,00	0,00	0,00	0,00	0,00	0,00	0,11
2002/03	0,08	2,75	22,93	75,38	25,25	10,61	10,74	2,34	0,31	0,09	0,02	0,01	150,51
2003/04	0,58	11,26	10,61	7,33	5,95	6,79	2,99	1,03	0,18	0,04	0,01	0,00	46,79
2004/05	0,07	0,38	0,44	0,10	0,06	0,04	0,08	0,01	0,00	0,00	0,00	0,00	1,18
2005/06	0,06	2,87	4,89	3,66	5,18	9,57	4,68	1,36	0,20	0,05	0,02	0,01	32,56
2006/07	2,56	30,62	23,80	2,73	27,39	8,85	2,80	1,99	0,33	0,07	0,02	0,01	101,19
2007/08	0,11	0,01	0,01	0,05	0,05	0,03	0,25	0,11	0,02	0,00	0,00	0,00	0,64
2008/09	0,00	0,00	0,05	0,76	2,89	0,74	0,10	0,03	0,01	0,00	0,00	0,00	4,58
2009/10	0,02	0,27	13,04	38,81	38,07	41,47	9,12	2,75	0,48	0,12	0,03	0,01	144,18
2010/11	0,00	0,03	4,43	17,48	17,48	9,45	4,20	1,48	0,21	0,06	0,02	0,00	54,83
2011/12	0,00	0,06	0,11	0,05	0,01	0,00	0,00	0,04	0,00	0,00	0,00	0,00	0,28
2012/13	0,09	1,43	6,02	21,82	11,81	54,51	23,41	3,63	0,68	0,15	0,04	0,01	123,60
2013/14	0,61	0,36	2,25	31,47	59,87	5,98	9,28	0,69	0,14	0,04	0,01	0,00	110,70
2014/15	0,12	1,18	1,66	0,96	1,52	0,30	0,10	0,03	0,01	0,00	0,00	0,01	5,89
2015/16	0,95	0,93	0,85	42,35	16,71	6,30	22,69	9,70	6,49	5,59	4,81	4,14	121,50
2016/17	3,69	3,38	2,97	2,59	3,56	2,60	2,26	1,97	1,71	1,47	1,27	1,09	28,56
2017/18	0,94	0,82	0,78	0,77	1,08	33,66	10,64	5,50	4,41	3,82	3,28	2,83	68,52

APORTACIÓN INTERCUENCA - CAMBIO CLIMÁTICO (Serie completa)
Masa 30400481.- Río Serrano

	OCT	NOV	DIC	ENE	FEB	MAR	ABR	MAY	JUN	JUL	AGO	SEP	AÑO
MÍNIMO	0,05	0,09	0,12	0,06	0,06	0,18	0,10	0,08	0,10	0,05	0,03	0,02	1,60
MÁXIMO	1,85	2,92	3,22	6,54	8,27	5,34	4,76	3,39	1,85	1,21	1,00	0,82	30,22
PROMEDIO	0,47	0,69	0,86	1,30	1,39	1,41	1,18	1,10	0,79	0,52	0,42	0,38	10,49
PERCENTIL 10	0,19	0,27	0,27	0,38	0,34	0,38	0,46	0,41	0,33	0,22	0,20	0,20	4,95
PERCENTIL 25	0,29	0,35	0,44	0,58	0,64	0,60	0,75	0,64	0,49	0,30	0,26	0,25	6,77
MEDIANA	0,43	0,51	0,76	1,00	0,97	1,18	1,09	1,00	0,74	0,52	0,42	0,35	9,94
PERCENTIL 75	0,58	0,88	1,06	1,65	1,58	1,90	1,37	1,33	1,03	0,65	0,53	0,47	13,58
PERCENTIL 90	0,75	1,29	1,53	2,87	2,96	2,94	1,96	1,95	1,36	0,87	0,66	0,60	17,15
DESVIACIÓN TÍPICA	0,28	0,53	0,63	1,05	1,28	1,10	0,75	0,62	0,40	0,26	0,20	0,17	5,26
COEFICIENTE DE VARIACIÓN	0,59	0,77	0,73	0,81	0,92	0,78	0,64	0,57	0,51	0,49	0,47	0,45	0,50
COEFICIENTE DE SESGO	1,98	1,95	1,72	2,02	2,63	1,49	2,05	1,28	0,53	0,42	0,38	0,46	1,04
COEF. AUTOCORRELACIÓN													0,20

AÑO	OCT	NOV	DIC	ENE	FEB	MAR	ABR	MAY	JUN	JUL	AGO	SEP	ANUAL
1940/41	0,64	0,89	0,26	0,68	8,27	3,65	2,98	3,20	1,45	0,92	0,69	0,54	24,17
1941/42	0,41	0,63	0,31	0,30	0,24	2,19	1,09	0,42	0,36	0,19	0,17	0,21	6,51
1942/43	0,37	0,16	0,22	0,94	0,30	0,49	0,71	0,36	0,18	0,15	0,10	0,13	4,11
1943/44	0,17	0,09	0,20	0,11	0,06	0,26	0,46	0,39	0,25	0,11	0,07	0,12	2,28
1944/45	0,18	0,10	0,12	0,06	0,50	0,26	0,10	0,08	0,10	0,05	0,03	0,02	1,60
1945/46	0,05	0,39	1,37	0,38	0,35	0,56	1,66	2,57	1,02	0,62	0,47	0,38	9,82
1946/47	0,29	0,31	0,34	0,48	4,48	5,34	1,81	1,31	0,94	0,64	0,50	0,47	16,90
1947/48	0,40	0,30	0,23	2,86	0,80	0,66	0,75	0,89	0,42	0,25	0,19	0,15	7,90
1948/49	0,19	0,12	0,22	0,13	0,10	0,18	0,12	0,35	0,17	0,08	0,05	0,53	2,25
1949/50	0,17	0,58	0,30	0,15	0,34	0,21	0,17	0,50	0,17	0,09	0,06	0,05	2,80
1950/51	0,12	0,27	0,68	2,26	2,74	2,50	1,32	1,26	1,11	0,67	0,58	0,58	14,08
1951/52	0,58	1,27	0,91	1,09	0,88	1,27	1,21	1,08	0,66	0,75	0,52	0,52	10,74
1952/53	0,49	0,38	0,77	0,76	0,69	0,54	0,81	0,50	0,81	0,42	0,30	0,26	6,74
1953/54	0,61	0,41	0,77	0,76	1,13	1,74	0,81	1,30	0,95	0,51	0,42	0,34	9,75
1954/55	0,30	0,50	0,53	2,18	2,56	1,37	1,13	1,03	1,02	0,59	0,49	0,39	12,09
1955/56	0,24	0,32	1,45	1,27	0,83	2,58	1,40	1,28	0,52	0,20	0,28	0,31	10,67
1956/57	0,53	0,48	0,45	0,57	0,81	0,65	0,75	1,06	1,12	0,46	0,38	0,35	7,61
1957/58	0,48	0,44	0,43	0,76	0,75	1,21	1,24	0,76	0,72	0,60	0,41	0,36	8,17
1958/59	0,43	0,28	1,72	1,63	0,73	1,68	1,22	1,26	0,83	0,57	0,49	0,78	11,62
1959/60	0,58	0,85	3,22	2,88	3,90	3,25	1,60	1,48	1,32	0,86	0,71	0,59	21,24
1960/61	1,85	2,36	2,84	2,99	1,59	1,36	1,49	1,25	1,02	0,69	0,61	0,53	18,56
1961/62	0,81	2,92	1,88	3,00	1,56	3,49	2,28	1,76	1,45	0,91	0,74	0,63	21,43
1962/63	0,71	0,81	0,86	2,16	2,47	1,99	1,95	1,19	1,07	0,76	0,60	0,60	15,17
1963/64	0,44	1,37	2,35	0,92	2,96	2,88	2,20	1,14	1,11	0,80	0,62	0,50	17,29
1964/65	0,47	0,36	0,46	1,04	0,82	1,55	0,63	0,55	0,42	0,30	0,25	0,26	7,11
1965/66	0,92	2,03	2,34	6,54	4,86	3,08	3,48	2,10	1,85	1,21	1,00	0,82	30,22
1966/67	1,18	2,09	1,00	1,54	1,33	1,29	1,07	1,19	0,78	0,52	0,44	0,35	12,78
1967/68	0,35	1,31	0,74	0,59	1,46	1,34	1,14	1,23	0,68	0,48	0,40	0,33	10,05
1968/69	0,28	0,41	1,11	1,06	1,26	3,10	1,31	1,95	1,17	0,77	0,61	0,77	13,80
1969/70	0,66	0,73	0,76	3,19	1,33	1,28	0,84	0,92	0,69	0,47	0,41	0,32	11,59
1970/71	0,27	0,33	0,49	1,22	0,64	0,85	1,21	1,96	1,39	0,74	0,55	0,46	10,09
1971/72	0,38	0,34	0,44	1,18	3,08	2,68	1,09	1,18	0,85	0,64	0,51	0,56	12,94
1972/73	1,07	1,41	1,62	1,56	1,23	1,00	0,80	0,84	0,75	0,46	0,43	0,31	11,47
1973/74	0,29	0,45	0,83	1,17	1,50	1,58	1,06	0,92	0,66	0,55	0,40	0,32	9,73
1974/75	0,28	0,38	0,27	0,86	0,81	0,95	1,14	1,25	1,22	0,54	0,47	0,42	8,59
1975/76	0,35	0,35	0,59	0,37	0,51	0,45	0,55	0,36	0,27	0,30	0,23	0,24	4,57
1976/77	0,46	0,89	1,07	3,15	2,95	1,76	1,35	1,49	1,74	1,07	0,79	0,60	17,32
1977/78	0,65	0,52	0,91	1,41	2,33	2,21	1,84	1,78	1,39	0,78	0,65	0,53	15,00
1978/79	0,44	0,36	0,79	1,74	3,24	2,21	1,99	1,15	0,93	0,72	0,56	0,50	14,64
1979/80	0,71	0,85	0,78	1,11	0,88	1,25	1,04	1,40	0,88	0,57	0,47	0,38	10,33
1980/81	0,40	0,42	0,44	0,38	0,40	0,60	0,77	0,69	0,38	0,30	0,25	0,25	5,26
1981/82	0,22	0,15	1,11	0,97	0,83	0,56	0,57	0,50	0,58	0,29	0,24	0,21	6,24
1982/83	0,31	0,65	0,83	0,46	0,47	0,40	0,63	0,79	0,40	0,30	0,24	0,22	5,70
1983/84	0,17	0,24	0,53	0,92	0,67	1,18	1,23	2,14	1,35	0,65	0,55	0,44	10,07
1984/85	0,43	1,11	0,95	1,35	1,64	1,38	1,40	0,97	0,74	0,52	0,42	0,34	11,26
1985/86	0,28	0,30	0,41	0,64	1,36	0,95	1,26	0,89	0,52	0,39	0,32	0,33	7,65
1986/87	0,38	0,32	0,43	0,78	1,54	0,89	1,12	0,68	0,51	0,47	0,33	0,30	7,75
1987/88	0,57	0,57	0,88	1,33	0,95	0,62	1,43	1,29	1,30	0,88	0,54	0,43	10,79
1988/89	0,40	0,32	0,30	0,30	0,33	0,32	0,81	0,57	0,68	0,32	0,26	0,28	4,88
1989/90	0,19	0,54	1,49	1,03	0,80	0,61	0,67	0,51	0,43	0,29	0,26	0,22	7,03
1990/91	0,26	0,42	0,58	0,74	0,85	1,95	1,37	0,73	0,59	0,42	0,34	0,30	8,56
1991/92	0,49	0,81	1,05	0,43	0,34	0,32	0,42	0,28	0,50	0,25	0,25	0,24	5,38
1992/93	0,88	0,57	1,02	0,48	0,39	0,57	0,46	0,90	0,73	0,38	0,29	0,25	6,92
1993/94	0,99	0,73	0,60	1,22	1,04	0,83	0,49	0,63	0,40	0,29	0,24	0,19	7,63
1994/95	0,40	0,90	0,49	0,84	0,95	0,71	0,44	0,50	0,35	0,25	0,21	0,19	6,22
1995/96	0,16	0,35	1,07	3,34	1,86	1,41	1,70	1,55	0,85	0,63	0,53	0,44	13,87
1996/97	0,38	0,45	1,28	2,83	0,98	0,76	0,84	0,94	0,88	0,63	0,48	0,38	10,83
1997/98	0,39	1,92	2,70	2,05	1,29	0,97	1,36	1,36	1,00	0,65	0,52	0,44	14,65
1998/99	0,43	0,40	0,37	0,62	0,54	0,74	0,57	0,75	0,49	0,30	0,26	0,25	5,73
1999/00	0,60	0,48	0,59	0,54	0,33	0,34	1,10	0,94	0,48	0,33	0,27	0,22	6,22
2000/01	0,21	0,77	1,19	3,20	1,53	2,60	1,07	1,06	0,75	0,57	0,46	0,38	13,80
2001/02	0,51	0,33	0,27	0,57	0,33	0,49	0,46	0,46	0,43	0,24	0,22	0,21	4,52
2002/03	0,55	0,95	0,99	2,69	1,55	1,34	1,36	1,25	0,77	0,54	0,45	0,45	12,89
2003/04	0,87	0,91	1,17	1,12	1,07	1,31	1,09	1,34	0,71	0,50	0,44	0,35	10,89
2004/05	0,46	0,90	0,49	0,54	0,40	0,46	0,47	0,32	0,28	0,23	0,23	0,21	4,99
2005/06	0,29	0,72	0,63	0,72	0,75	0,99	0,73	0,65	0,52	0,34	0,27	0,23	6,85
2006/07	0,73	1,02	0,97	0,68	1,19	0,78	0,99	1,41	1,07	0,61	0,51	0,42	10,38
2007/08	0,47	0,42	0,35	0,49	0,40	0,37	0,78	1,57	0,92	0,59	0,45	0,40	7,21
2008/09	0,55	0,89	1,35	1,40	1,33	0,85	0,93	0,63	0,51	0,41	0,34	0,28	9,48
2009/10	0,27	0,26	0,82	1,77	2,04	2,19	1,40	1,60	1,73	0,96	0,76	0,63	14,41
2010/11	0,57	0,74	1,17	0,92	0,78	1,17	0,87	0,84	0,68	0,48	0,40	0,35	8,98
2011/12	0,55	0,61	0,56	0,54	0,39	0,39	0,94	0,83	0,40	0,38	0,35	0,35	6,29
2012/13	0,29	0,60	0,50	1,66	1,72	4,11	2,49	2,00	1,24	1,00	0,82	0,67	17,09
2013/14	0,73	0,59	0,85	1,92	2,32	2,03	1,22	0,96	0,74	0,64	0,51	0,44	12,95
2014/15	0,62	1,28	0,98	0,76	1,20	0,84	0,75	0,54	0,55	0,38	0,32	0,27	8,49
2015/16	0,26	0,41	0,14	2,14	3,22	1,55	2,79	1,98	1,03	0,75	0,58	0,46	15,29
2016/17	0,43	1,23	0,44	0,34	2,27	0,60	0,32	0,33	0,19	0,17	0,16	0,11	6,59
2017/18	0,12	0,11	0,47	1,54	0,86	5,02	4,76	3,39	1,53	1,11	0,85	0,67	20,43

APORTACIÓN INTERCUENCA - CAMBIO CLIMÁTICO (Serie completa)

Masa 30400483.- Arroyo de Ropinal desde cabecera hasta confluencia con el embalse de Saucelle

	OCT	NOV	DIC	ENE	FEB	MAR	ABR	MAY	JUN	JUL	AGO	SEP	AÑO
MÍNIMO	0,00	0,00	0,00	0,00	0,00	0,00	0,00	0,00	0,00	0,00	0,00	0,00	0,00
MÁXIMO	1,02	4,33	4,88	8,58	8,69	5,26	2,40	1,23	0,53	0,47	0,41	0,35	22,08
PROMEDIO	0,07	0,29	0,60	1,36	1,26	0,98	0,38	0,16	0,06	0,03	0,03	0,02	5,24
PERCENTIL 10	0,00	0,00	0,00	0,00	0,01	0,01	0,01	0,00	0,00	0,00	0,00	0,00	0,16
PERCENTIL 25	0,00	0,00	0,02	0,06	0,10	0,07	0,04	0,02	0,01	0,00	0,00	0,00	0,85
MEDIANA	0,00	0,03	0,15	0,40	0,45	0,41	0,21	0,10	0,02	0,00	0,00	0,00	3,80
PERCENTIL 75	0,04	0,16	0,64	2,10	1,71	0,99	0,50	0,20	0,06	0,01	0,00	0,00	8,85
PERCENTIL 90	0,24	0,79	1,85	4,01	3,97	3,40	0,85	0,32	0,18	0,11	0,09	0,08	12,83
DESVIACIÓN TÍPICA	0,17	0,72	0,99	1,98	1,79	1,42	0,50	0,23	0,10	0,08	0,07	0,06	5,19
COEFICIENTE DE VARIACIÓN	2,38	2,47	1,65	1,46	1,43	1,45	1,32	1,42	1,69	2,42	2,72	2,65	0,99
COEFICIENTE DE SESGO	3,45	4,08	2,26	1,84	2,15	1,75	2,20	2,78	2,76	3,35	3,35	3,20	1,02
COEF. AUTOCORRELACIÓN													-0,10

AÑO	OCT	NOV	DIC	ENE	FEB	MAR	ABR	MAY	JUN	JUL	AGO	SEP	ANUAL
1940/41	0,40	0,76	0,25	5,21	2,82	1,30	1,35	1,09	0,53	0,47	0,41	0,35	14,95
1941/42	0,28	0,44	0,23	0,26	0,21	1,71	0,84	0,30	0,21	0,19	0,17	0,14	4,98
1942/43	0,12	0,12	0,57	4,53	0,29	0,72	0,26	0,22	0,19	0,17	0,15	0,14	7,47
1943/44	0,33	0,11	0,12	0,10	0,09	0,08	0,22	0,08	0,07	0,06	0,05	0,05	1,36
1944/45	0,04	0,04	0,04	0,06	0,03	0,03	0,02	0,02	0,02	0,02	0,01	0,01	0,35
1945/46	0,02	0,05	1,78	0,17	0,16	0,98	1,29	1,23	0,33	0,29	0,25	0,22	6,78
1946/47	0,17	0,17	0,14	0,20	4,43	4,44	0,33	0,30	0,24	0,22	0,19	0,16	11,00
1947/48	0,14	0,11	0,14	4,21	0,33	0,24	0,23	0,35	0,18	0,16	0,14	0,12	6,35
1948/49	0,10	0,08	0,43	0,12	0,10	0,08	0,06	0,05	0,05	0,04	0,04	0,06	1,22
1949/50	0,04	0,07	0,05	0,04	0,23	0,09	0,04	0,14	0,06	0,05	0,05	0,04	0,91
1950/51	0,00	0,00	0,01	0,13	1,88	4,11	0,22	0,17	0,12	0,02	0,00	0,00	6,66
1951/52	0,00	1,54	0,36	0,43	0,22	0,49	0,90	0,69	0,07	0,01	0,00	0,00	4,71
1952/53	0,00	0,00	0,05	0,06	0,05	0,01	0,00	0,00	0,00	0,00	0,00	0,00	0,18
1953/54	0,02	0,04	0,08	0,03	0,10	0,59	0,10	0,10	0,01	0,00	0,00	0,00	1,06
1954/55	0,00	0,00	0,02	0,85	2,99	1,00	0,16	0,05	0,01	0,00	0,00	0,00	5,10
1955/56	0,00	0,02	1,67	2,47	0,90	5,18	2,40	0,26	0,11	0,02	0,00	0,00	13,02
1956/57	0,00	0,00	0,00	0,00	0,02	0,02	0,01	0,00	0,00	0,00	0,00	0,00	0,06
1957/58	0,00	0,00	0,00	0,01	0,09	0,06	0,09	0,01	0,00	0,00	0,00	0,00	0,27
1958/59	0,00	0,00	0,08	0,38	0,32	1,35	0,33	0,19	0,11	0,01	0,00	0,00	2,77
1959/60	0,00	0,01	1,42	1,64	4,79	3,48	0,73	0,12	0,03	0,01	0,00	0,00	12,24
1960/61	1,02	3,79	2,64	1,63	0,50	0,16	0,08	0,05	0,01	0,00	0,00	0,00	9,88
1961/62	0,00	0,05	1,32	6,23	0,31	2,35	0,50	0,11	0,01	0,00	0,00	0,00	10,89
1962/63	0,00	0,00	0,00	1,38	3,26	2,33	1,18	0,09	0,02	0,01	0,00	0,00	8,26
1963/64	0,00	1,53	2,02	0,18	4,14	5,26	0,68	0,08	0,02	0,00	0,00	0,00	13,91
1964/65	0,00	0,00	0,00	0,00	0,01	0,35	0,07	0,01	0,00	0,00	0,00	0,00	0,45
1965/66	0,25	1,53	2,75	6,43	8,69	0,50	1,77	0,13	0,03	0,01	0,00	0,00	22,08
1966/67	0,51	0,75	0,42	0,87	1,46	0,76	0,31	0,22	0,04	0,01	0,00	0,00	5,35
1967/68	0,00	0,02	0,02	0,00	0,39	0,46	0,59	0,58	0,05	0,01	0,00	0,00	2,12
1968/69	0,00	0,21	0,67	2,46	3,05	4,63	0,40	0,16	0,05	0,01	0,00	0,00	11,65
1969/70	0,00	0,00	0,00	3,14	0,61	0,12	0,07	0,03	0,01	0,00	0,00	0,00	3,98
1970/71	0,00	0,00	0,00	0,15	0,12	0,10	0,49	0,58	0,39	0,06	0,01	0,00	1,91
1971/72	0,00	0,00	0,00	0,05	1,16	0,56	0,07	0,02	0,00	0,00	0,00	0,00	1,86
1972/73	0,00	0,02	0,09	0,59	0,12	0,03	0,01	0,02	0,01	0,00	0,00	0,00	0,90
1973/74	0,00	0,01	0,02	1,56	1,66	0,58	0,32	0,12	0,02	0,01	0,00	0,00	4,31
1974/75	0,00	0,01	0,01	0,02	0,06	0,22	0,04	0,01	0,00	0,00	0,00	0,00	0,37
1975/76	0,00	0,00	0,00	0,00	0,00	0,00	0,00	0,00	0,00	0,00	0,00	0,00	0,00
1976/77	0,03	0,36	0,43	3,84	4,07	0,59	0,50	0,04	0,01	0,00	0,00	0,00	9,88
1977/78	0,00	0,00	0,22	0,48	4,46	2,66	0,39	0,48	0,05	0,01	0,00	0,00	8,77
1978/79	0,00	0,00	1,26	2,15	8,28	2,08	0,80	0,06	0,01	0,00	0,00	0,00	14,65
1979/80	0,01	0,02	0,02	0,06	0,18	0,11	0,05	0,02	0,00	0,00	0,00	0,00	0,47
1980/81	0,00	0,00	0,00	0,00	0,00	0,03	0,23	0,26	0,08	0,01	0,00	0,00	0,62
1981/82	0,06	0,01	0,33	0,56	0,24	0,09	0,02	0,00	0,00	0,00	0,00	0,00	1,31
1982/83	0,00	0,01	0,05	0,02	0,04	0,05	0,02	0,20	0,04	0,01	0,00	0,00	0,43
1983/84	0,00	0,02	0,41	0,57	0,18	0,39	0,44	0,19	0,08	0,01	0,00	0,00	2,30
1984/85	0,00	0,69	0,84	1,95	3,93	0,61	0,62	0,11	0,11	0,01	0,00	0,00	8,87
1985/86	0,00	0,01	0,16	0,69	2,15	0,63	0,26	0,09	0,01	0,00	0,00	0,06	4,08
1986/87	0,04	0,02	0,02	0,49	1,38	0,23	0,36	0,06	0,01	0,00	0,00	0,00	2,63
1987/88	0,05	0,08	0,25	1,04	0,74	0,06	0,16	0,25	0,04	0,03	0,00	0,00	2,71
1988/89	0,00	0,00	0,00	0,00	0,00	0,00	0,00	0,00	0,00	0,00	0,00	0,00	0,02
1989/90	0,00	0,16	3,90	2,59	1,11	0,20	0,19	0,03	0,01	0,00	0,00	0,00	8,18
1990/91	0,01	0,12	0,05	0,47	0,56	2,16	0,20	0,03	0,01	0,00	0,00	0,00	3,62
1991/92	0,00	0,00	0,00	0,00	0,00	0,00	0,00	0,00	0,00	0,00	0,00	0,00	0,01
1992/93	0,00	0,01	0,20	0,08	0,04	0,02	0,00	0,02	0,04	0,00	0,00	0,00	0,42
1993/94	0,66	0,73	0,23	1,67	1,08	0,43	0,03	0,05	0,03	0,00	0,00	0,00	4,93
1994/95	0,00	0,04	0,04	0,37	1,10	0,30	0,03	0,01	0,00	0,00	0,00	0,00	1,88
1995/96	0,00	0,02	1,55	8,58	1,13	0,62	0,49	0,29	0,04	0,01	0,00	0,00	12,75
1996/97	0,00	0,00	0,43	2,32	0,30	0,05	0,01	0,00	0,01	0,00	0,00	0,00	3,12
1997/98	0,00	1,16	3,23	0,79	0,70	0,11	0,49	0,12	0,06	0,01	0,00	0,00	6,67
1998/99	0,01	0,00	0,00	0,00	0,00	0,00	0,00	0,00	0,00	0,00	0,00	0,00	0,01
1999/00	0,03	0,09	0,06	0,09	0,03	0,00	0,05	0,22	0,03	0,01	0,00	0,00	0,62
2000/01	0,00	0,22	4,88	7,72	2,31	4,39	0,20	0,11	0,02	0,01	0,00	0,00	19,87
2001/02	0,01	0,00	0,00	0,00	0,01	0,01	0,00	0,00	0,00	0,00	0,00	0,00	0,03
2002/03	0,02	0,86	3,04	6,25	1,71	0,87	0,82	0,15	0,02	0,01	0,00	0,00	13,74
2003/04	0,10	0,96	1,24	0,64	0,44	0,54	0,16	0,05	0,01	0,00	0,00	0,00	4,14
2004/05	0,02	0,07	0,08	0,02	0,01	0,01	0,02	0,00	0,00	0,00	0,00	0,00	0,23
2005/06	0,01	0,33	0,48	0,33	0,47	1,00	0,52	0,11	0,02	0,00	0,00	0,00	3,26
2006/07	0,59	4,33	2,00	0,21	2,09	0,63	0,14	0,10	0,02	0,00	0,00	0,00	10,10
2007/08	0,00	0,00	0,00	0,01	0,01	0,01	0,06	0,02	0,01	0,00	0,00	0,00	0,12
2008/09	0,00	0,00	0,01	0,20	0,50	0,10	0,02	0,00	0,00	0,00	0,00	0,00	0,83
2009/10	0,00	0,03	1,71	3,92	3,11	3,36	0,64	0,20	0,04	0,01	0,00	0,00	13,02
2010/11	0,00	0,01	0,86	2,24	1,76	0,80	0,28	0,12	0,02	0,00	0,00	0,00	6,08
2011/12	0,00	0,02	0,04	0,02	0,00	0,00	0,00	0,01	0,00	0,00	0,00	0,00	0,09
2012/13	0,00	0,13	0,71	2,32	0,97	4,62	1,63	0,20	0,04	0,01	0,00	0,00	10,64
2013/14	0,06	0,04	0,34	3,26	4,78	0,39	0,68	0,05	0,01	0,00	0,00	0,00	9,60
2014/15	0,02	0,22	0,25	0,18	0,26	0,05	0,02	0,01	0,00	0,00	0,00	0,00	1,02
2015/16	0,14	0,07	0,05	3,92	1,69	0,48	2,33	0,68	0,36	0,31	0,26	0,23	10,52
2016/17	0,24	0,24	0,17	0,15	0,50	0,15	0,12	0,11	0,09	0,08	0,07	0,06	1,99
2017/18	0,05	0,05	0,08	0,07	0,13	3,14	0,61	0,31	0,25	0,21	0,18	0,16	5,24

APORTACIÓN INTERCUENCA - CAMBIO CLIMÁTICO (Serie completa)
Masa 30400484.- Río Riaza desde embalse de Riaza hasta núcleo de Riaza

	OCT	NOV	DIC	ENE	FEB	MAR	ABR	MAY	JUN	JUL	AGO	SEP	AÑO
MÍNIMO	0,04	0,12	0,08	0,06	0,04	0,34	0,17	0,11	0,15	0,06	0,02	0,01	3,68
MÁXIMO	2,16	3,97	4,11	5,79	7,52	8,47	7,55	6,35	4,50	1,71	1,93	2,48	31,98
PROMEDIO	0,64	1,15	1,52	2,12	2,01	2,29	2,12	2,03	1,33	0,67	0,50	0,45	16,83
PERCENTIL 10	0,14	0,21	0,37	0,42	0,64	0,80	0,82	0,70	0,43	0,17	0,09	0,08	9,06
PERCENTIL 25	0,30	0,47	0,85	1,29	1,29	1,26	1,47	1,18	0,76	0,42	0,26	0,21	12,18
MEDIANA	0,47	0,98	1,31	1,93	1,84	1,92	1,86	1,71	1,13	0,64	0,42	0,33	16,70
PERCENTIL 75	0,97	1,62	1,98	2,86	2,72	3,28	2,51	2,61	1,69	0,89	0,68	0,56	20,66
PERCENTIL 90	1,32	2,49	3,19	3,94	3,26	4,07	3,50	3,65	2,60	1,21	0,98	0,96	24,66
DESVIACIÓN TÍPICA	0,48	0,89	0,98	1,27	1,20	1,40	1,29	1,27	0,85	0,39	0,38	0,39	6,13
COEFICIENTE DE VARIACIÓN	0,75	0,77	0,65	0,60	0,60	0,61	0,61	0,62	0,64	0,59	0,76	0,87	0,36
COEFICIENTE DE SESGO	1,02	1,05	0,70	0,48	1,42	1,32	1,69	1,25	1,19	0,59	1,47	2,26	-0,05
COEF. AUTOCORRELACIÓN													0,53

AÑO	OCT	NOV	DIC	ENE	FEB	MAR	ABR	MAY	JUN	JUL	AGO	SEP	ANUAL
1940/41	1,55	1,84	0,40	0,15	7,52	5,57	2,73	3,00	0,91	0,30	0,11	0,08	24,15
1941/42	0,06	1,02	0,17	0,13	0,08	4,05	1,77	0,53	0,43	0,08	0,11	0,39	8,82
1942/43	0,99	0,36	0,49	2,49	0,54	0,89	1,46	0,68	0,20	0,19	0,07	0,26	8,63
1943/44	0,43	0,20	0,32	0,16	0,04	0,78	0,98	0,82	0,53	0,16	0,04	0,28	4,75
1944/45	0,52	0,27	0,19	0,08	1,44	0,52	0,17	0,11	0,25	0,07	0,04	0,01	3,68
1945/46	0,16	1,21	2,66	0,47	0,39	0,86	2,15	2,60	0,75	0,17	0,06	0,07	11,55
1946/47	0,07	0,34	0,19	0,31	3,61	8,47	1,33	0,70	0,30	0,17	0,10	0,34	15,92
1947/48	0,43	0,28	0,13	4,23	0,77	0,53	0,90	1,20	0,32	0,07	0,03	0,03	8,91
1948/49	0,30	0,14	0,52	0,18	0,15	0,38	0,22	0,70	0,34	0,10	0,04	1,05	4,11
1949/50	0,31	1,41	0,59	0,18	0,57	0,34	0,27	0,94	0,27	0,06	0,02	0,02	4,98
1950/51	0,24	0,52	1,24	2,88	3,14	3,34	1,86	1,59	1,47	0,71	0,45	0,43	17,88
1951/52	0,73	2,04	1,63	1,76	1,40	1,60	1,89	1,76	1,05	0,90	0,80	0,77	16,35
1952/53	0,95	1,16	2,13	1,53	1,82	1,63	2,39	1,42	2,75	0,97	0,31	0,26	17,32
1953/54	1,17	1,00	1,62	1,41	1,75	2,47	1,42	1,88	1,68	0,74	0,40	0,22	15,77
1954/55	0,17	0,65	0,93	2,58	3,09	2,45	1,52	1,39	1,38	0,70	0,47	0,25	15,57
1955/56	1,22	1,92	3,75	2,74	1,29	3,67	6,73	2,58	1,27	0,42	0,33	0,33	26,25
1956/57	0,56	0,93	1,21	1,94	2,42	2,77	2,22	4,99	2,86	1,27	1,86	0,81	23,83
1957/58	1,55	1,11	1,36	2,96	2,74	4,15	3,39	1,78	1,53	1,54	1,93	2,48	26,50
1958/59	0,71	0,43	2,69	3,07	1,76	2,35	1,91	2,05	1,47	0,80	0,55	0,95	18,73
1959/60	1,08	1,50	4,11	3,94	4,39	4,12	2,25	1,58	1,60	0,71	0,40	0,25	25,94
1960/61	2,16	3,19	3,24	3,66	2,09	1,37	1,11	1,18	1,13	0,58	0,47	0,34	20,52
1961/62	1,18	3,24	3,22	3,79	2,18	3,51	2,32	2,19	1,75	0,88	0,47	0,28	25,01
1962/63	0,54	0,99	1,00	2,82	2,99	2,85	2,40	1,59	1,27	0,86	0,52	0,52	18,35
1963/64	0,49	1,80	3,44	1,99	2,45	3,52	2,51	1,40	1,03	0,68	0,36	0,19	19,86
1964/65	0,61	0,64	1,47	4,12	2,97	4,30	1,66	0,87	0,80	0,87	0,86	0,99	20,14
1965/66	1,68	3,05	3,18	5,79	5,07	4,20	3,40	2,33	1,81	0,82	0,44	0,24	31,98
1966/67	1,72	3,97	2,33	2,37	2,75	3,54	2,87	4,17	2,23	1,14	1,04	1,06	29,19
1967/68	1,22	2,97	1,88	1,81	2,13	2,36	2,51	3,09	1,58	0,90	1,01	0,82	22,27
1968/69	0,73	1,17	3,31	2,67	1,64	4,74	1,91	3,64	2,59	1,04	0,52	1,27	25,22
1969/70	1,32	2,38	2,52	5,25	2,95	1,80	1,62	2,62	1,35	0,97	0,91	0,82	24,52
1970/71	1,05	1,54	1,81	2,57	2,22	2,07	3,38	4,69	3,67	1,24	0,95	1,14	26,34
1971/72	0,30	0,23	0,52	1,79	3,71	3,45	1,78	1,41	1,00	0,59	0,40	0,53	15,71
1972/73	1,61	2,39	2,37	2,38	1,72	1,22	0,82	0,84	1,05	0,51	0,42	0,24	15,57
1973/74	0,98	1,48	1,56	3,86	2,75	3,33	2,41	1,92	0,92	0,96	0,98	0,79	21,93
1974/75	0,60	0,95	1,19	2,87	2,58	2,29	2,92	3,31	4,50	0,68	1,24	1,08	24,20
1975/76	0,72	0,97	1,34	1,63	1,58	1,42	2,12	2,24	0,73	1,15	0,64	0,41	14,95
1976/77	0,93	1,82	1,90	3,94	3,59	2,81	1,72	1,74	2,42	1,54	0,99	0,52	23,91
1977/78	0,66	0,53	1,28	1,82	2,60	3,38	2,29	2,44	2,01	0,99	0,53	0,31	18,83
1978/79	0,20	0,12	0,85	2,35	3,78	3,11	2,53	1,59	1,13	0,68	0,38	0,32	17,05
1979/80	0,64	2,72	1,86	2,36	1,64	2,57	2,62	4,90	2,34	0,70	0,72	0,72	23,78
1980/81	0,32	0,66	1,08	1,22	1,23	2,62	4,67	5,85	2,20	1,03	1,07	0,59	22,53
1981/82	0,38	0,20	1,23	2,12	1,42	1,18	0,90	0,70	1,14	0,51	0,29	0,21	10,27
1982/83	0,41	2,92	1,73	1,35	0,72	0,65	1,61	3,54	1,04	0,47	0,46	0,37	15,26
1983/84	0,16	0,32	0,98	1,56	1,34	1,75	1,92	2,95	2,66	1,20	0,65	0,34	15,85
1984/85	0,35	1,71	1,76	1,79	2,15	1,91	1,76	1,38	1,00	0,51	0,27	0,14	14,73
1985/86	0,09	0,17	0,41	1,04	1,87	1,81	1,78	1,75	1,02	0,47	0,25	0,27	10,94
1986/87	0,53	0,55	0,68	1,19	2,05	1,84	1,67	1,18	0,83	0,62	0,37	0,26	11,76
1987/88	0,82	1,04	1,63	1,94	1,81	1,09	1,85	2,22	2,09	1,64	0,83	0,43	17,39
1988/89	0,12	0,17	0,28	0,52	0,80	1,79	3,46	3,19	2,62	1,40	1,31	0,64	16,29
1989/90	0,30	0,80	2,49	2,21	1,53	1,04	0,81	0,64	0,51	0,30	0,23	0,20	11,06
1990/91	0,38	0,80	1,11	1,42	1,51	2,98	2,42	1,54	0,95	0,43	0,23	0,15	13,93
1991/92	0,13	0,61	1,02	1,09	0,93	1,04	1,58	1,08	1,50	0,79	0,70	1,01	11,45
1992/93	1,33	1,45	1,85	1,10	0,65	0,79	0,63	1,33	1,48	0,80	0,43	0,25	12,08
1993/94	1,60	1,58	1,21	1,75	1,42	1,30	0,62	0,70	0,56	0,25	0,14	0,08	11,21
1994/95	0,45	1,62	1,04	1,26	1,30	1,22	0,59	0,64	0,45	0,27	0,15	0,13	9,13
1995/96	0,14	0,57	1,62	4,22	3,26	2,26	1,97	2,03	1,20	0,57	0,34	0,21	18,40
1996/97	0,19	0,38	1,85	3,66	2,08	1,26	0,91	1,15	1,37	0,83	0,61	0,39	14,69
1997/98	0,45	2,82	3,56	3,19	2,04	1,28	1,26	1,52	1,37	0,68	0,38	0,26	18,82
1998/99	0,34	0,58	0,91	1,86	1,89	3,59	2,93	4,16	1,06	0,42	0,50	0,52	18,76
1999/00	0,45	0,45	1,66	1,36	1,08	0,84	4,16	2,95	0,82	0,48	0,50	0,31	15,06
2000/01	0,14	1,12	1,98	3,96	2,82	3,12	1,53	1,10	0,66	0,34	0,19	0,10	17,05
2001/02	0,28	0,27	0,38	0,90	0,81	0,98	1,50	2,23	1,70	0,60	0,63	0,56	10,83
2002/03	1,04	1,61	1,97	3,26	2,22	2,04	1,77	1,66	1,02	0,45	0,25	0,34	17,63
2003/04	1,24	1,64	1,94	1,70	1,56	1,92	1,59	1,98	1,28	0,60	0,39	0,25	16,09
2004/05	0,33	0,41	0,70	1,11	0,99	1,65	1,83	1,27	0,63	0,37	0,45	0,34	10,07
2005/06	0,30	1,23	1,27	1,31	1,07	1,68	1,32	1,20	0,86	0,53	0,30	0,18	11,25
2006/07	0,99	1,97	2,16	1,28	1,59	1,38	1,52	2,22	2,10	1,27	0,70	0,39	17,58
2007/08	0,54	0,62	0,85	1,35	1,29	1,49	5,08	6,35	3,26	0,60	0,41	0,55	22,38
2008/09	0,63	1,40	3,68	4,01	2,93	1,78	1,94	1,28	0,43	0,24	0,25	0,27	18,85
2009/10	0,14	0,21	1,03	2,76	2,66	2,93	2,19	2,37	2,65	1,71	0,91	0,54	20,12
2010/11	0,31	0,62	2,17	2,24	2,08	3,41	3,29	2,78	1,55	0,65	0,69	0,88	20,67
2011/12	0,39	0,67	0,50	0,68	0,63	0,81	3,89	2,65	0,44	0,69	0,75	0,91	13,00
2012/13	0,36	1,10	1,02	1,93	2,33	3,85	3,65	2,83	1,74	0,99	0,54	0,29	20,62
2013/14	0,46	0,55	0,87	2,45	2,99	2,90	1,79	1,23	0,79	0,50	0,27	0,17	14,97
2014/15	0,61	1,78	1,98	1,31	1,71	1,37	1,20	0,90	0,73	0,44	0,26	0,18	12,46
2015/16	0,38	0,51	0,16	3,71	3,28	1,36	3,57	1,67	0,49	0,14	0,06	0,05	15,37
2016/17	0,04	0,18	0,08	0,06	1,92	0,51	0,25	0,37	0,15	0,23	0,32	0,08	4,19
2017/18	0,15	0,13	0,74	2,32	0,48	4,56	7,55	3,69	0,85	0,25	0,09	0,07	20,88

APORTACIÓN INTERCUENCA - CAMBIO CLIMÁTICO (Serie completa)
Masa 30400485.- Río Riaza entre los núcleos de población de Riaza y Ribota

	OCT	NOV	DIC	ENE	FEB	MAR	ABR	MAY	JUN	JUL	AGO	SEP	AÑO
MÍNIMO	0,06	0,14	0,12	0,10	0,06	0,43	0,24	0,15	0,24	0,10	0,04	0,02	4,47
MÁXIMO	2,61	4,87	5,85	10,65	10,33	10,54	10,34	6,71	5,08	1,90	2,03	2,60	48,89
PROMEDIO	0,70	1,32	1,82	2,72	2,67	2,97	2,62	2,39	1,53	0,77	0,57	0,51	20,58
PERCENTIL 10	0,18	0,25	0,42	0,52	0,77	0,89	0,97	0,88	0,50	0,28	0,17	0,19	10,95
PERCENTIL 25	0,34	0,50	0,90	1,44	1,55	1,49	1,70	1,35	0,88	0,49	0,31	0,26	13,57
MEDIANA	0,55	1,03	1,43	2,30	2,21	2,42	2,34	2,04	1,41	0,70	0,47	0,38	19,90
PERCENTIL 75	1,01	1,83	2,30	3,53	3,58	4,30	3,29	3,15	1,87	1,03	0,72	0,60	25,31
PERCENTIL 90	1,41	2,79	3,93	5,40	5,00	5,51	4,19	4,46	2,83	1,31	1,09	1,01	30,79
DESVIACIÓN TÍPICA	0,53	1,12	1,35	1,94	1,86	1,98	1,66	1,42	0,93	0,41	0,38	0,40	8,30
COEFICIENTE DE VARIACIÓN	0,75	0,85	0,74	0,72	0,70	0,66	0,64	0,60	0,61	0,53	0,67	0,80	0,40
COEFICIENTE DE SESGO	1,24	1,43	1,19	1,23	1,54	1,09	2,04	0,99	1,29	0,63	1,46	2,25	0,39
COEF. AUTOCORRELACIÓN													0,40

AÑO	OCT	NOV	DIC	ENE	FEB	MAR	ABR	MAY	JUN	JUL	AGO	SEP	ANUAL
1940/41	1,89	2,21	0,55	0,35	10,33	6,84	3,88	4,42	1,70	0,77	0,44	0,33	33,71
1941/42	0,25	1,30	0,32	0,27	0,19	4,66	2,24	0,75	0,58	0,16	0,18	0,51	11,39
1942/43	1,18	0,47	0,60	2,86	0,70	1,06	1,81	0,91	0,30	0,27	0,13	0,34	10,64
1943/44	0,53	0,26	0,42	0,22	0,06	0,87	1,19	1,00	0,68	0,22	0,07	0,35	5,88
1944/45	0,61	0,33	0,25	0,12	1,64	0,65	0,24	0,15	0,31	0,10	0,05	0,02	4,47
1945/46	0,18	1,41	3,22	0,66	0,53	1,12	2,89	3,73	1,26	0,43	0,25	0,22	15,90
1946/47	0,19	0,46	0,30	0,46	5,40	10,54	2,08	1,25	0,70	0,43	0,30	0,56	22,67
1947/48	0,62	0,42	0,23	5,16	1,18	0,83	1,20	1,53	0,51	0,16	0,09	0,08	12,01
1948/49	0,39	0,19	0,61	0,24	0,19	0,45	0,27	0,83	0,43	0,14	0,06	1,34	5,15
1949/50	0,41	1,66	0,72	0,25	0,67	0,43	0,34	1,13	0,36	0,10	0,04	0,04	6,15
1950/51	0,24	0,54	1,36	4,05	5,13	5,03	2,43	1,98	1,71	0,84	0,54	0,48	24,32
1951/52	0,77	2,26	1,86	2,08	1,68	1,98	2,33	1,99	1,15	0,97	0,85	0,81	18,72
1952/53	0,98	1,18	2,22	1,66	2,01	1,74	2,51	1,47	2,83	0,99	0,32	0,27	18,18
1953/54	1,24	1,06	1,77	1,59	2,23	3,42	1,70	2,17	1,84	0,82	0,45	0,25	18,54
1954/55	0,19	0,69	1,00	3,48	4,71	3,18	1,87	1,64	1,52	0,78	0,52	0,28	19,86
1955/56	1,30	1,99	4,70	3,52	1,66	5,61	10,34	3,25	1,54	0,52	0,42	0,41	35,27
1956/57	0,63	1,00	1,28	2,02	2,55	2,86	2,28	5,14	2,92	1,30	1,90	0,83	24,70
1957/58	1,59	1,13	1,38	3,12	2,99	4,76	4,07	1,93	1,62	1,61	2,03	2,60	28,84
1958/59	0,73	0,44	3,24	3,98	2,05	3,12	2,44	2,39	1,64	0,89	0,61	1,01	22,53
1959/60	1,12	1,56	5,85	5,83	7,13	6,19	3,01	2,02	1,88	0,87	0,50	0,31	36,26
1960/61	2,61	4,64	5,09	5,75	2,86	1,82	1,39	1,38	1,25	0,65	0,51	0,37	28,31
1961/62	1,24	4,46	4,34	5,73	2,91	5,46	3,32	2,90	2,07	1,05	0,57	0,35	34,39
1962/63	0,59	1,05	1,08	3,55	4,39	3,93	3,42	1,97	1,49	0,99	0,60	0,57	23,64
1963/64	0,52	2,05	4,68	2,28	3,93	5,45	3,70	1,81	1,28	0,82	0,45	0,25	27,23
1964/65	0,71	0,73	1,54	4,45	3,30	5,19	1,85	0,96	0,88	0,98	0,99	1,10	22,65
1965/66	1,90	4,30	4,86	10,65	8,52	5,95	5,31	3,13	2,26	1,07	0,60	0,34	48,89
1966/67	1,92	4,87	2,67	3,05	3,52	4,31	3,32	4,55	2,38	1,24	1,14	1,17	34,16
1967/68	1,29	3,48	2,16	2,04	2,88	3,13	3,17	3,70	1,80	1,05	1,20	0,99	26,88
1968/69	0,88	1,25	3,76	3,18	2,06	7,09	2,35	4,59	2,97	1,20	0,61	1,40	31,32
1969/70	1,39	2,48	2,65	7,00	3,60	2,20	1,93	2,95	1,49	1,09	1,01	0,92	28,73
1970/71	1,15	1,61	1,91	3,04	2,49	2,37	4,03	5,77	4,41	1,39	1,08	1,31	30,56
1971/72	0,34	0,26	0,55	2,01	5,39	5,03	2,24	1,74	1,18	0,69	0,47	0,57	20,46
1972/73	1,69	2,73	3,00	3,12	2,22	1,48	1,00	0,94	1,12	0,54	0,44	0,26	18,55
1973/74	1,02	1,54	1,70	4,52	3,64	4,40	2,97	2,30	1,06	1,07	1,11	0,90	26,23
1974/75	0,67	1,01	1,24	3,09	2,89	2,61	3,47	3,76	5,08	0,74	1,36	1,18	27,09
1975/76	0,77	1,01	1,40	1,69	1,65	1,46	2,16	2,27	0,74	1,16	0,65	0,41	15,37
1976/77	0,95	1,96	2,29	6,17	5,86	3,79	2,37	2,19	2,85	1,73	1,10	0,59	31,86
1977/78	0,71	0,56	1,36	2,15	3,79	4,77	3,21	3,21	2,38	1,17	0,64	0,38	24,35
1978/79	0,25	0,14	0,96	3,11	6,10	4,48	3,70	2,01	1,39	0,82	0,47	0,38	23,81
1979/80	0,68	2,95	2,07	2,79	1,93	3,20	3,15	5,83	2,60	0,77	0,79	0,79	27,54
1980/81	0,34	0,69	1,12	1,25	1,26	2,67	4,77	5,96	2,23	1,05	1,08	0,60	23,02
1981/82	0,38	0,20	1,47	2,45	1,73	1,34	1,02	0,76	1,19	0,53	0,31	0,22	11,60
1982/83	0,42	3,05	1,95	1,45	0,79	0,71	1,70	3,71	1,07	0,48	0,48	0,38	16,18
1983/84	0,17	0,33	1,04	1,80	1,52	2,17	2,43	4,02	3,36	1,42	0,78	0,42	19,46
1984/85	0,40	1,98	2,07	2,36	3,04	2,56	2,40	1,68	1,18	0,61	0,33	0,18	18,78
1985/86	0,12	0,18	0,44	1,13	2,36	2,19	2,39	2,10	1,18	0,56	0,31	0,31	13,28
1986/87	0,56	0,57	0,70	1,26	2,48	2,08	2,00	1,30	0,89	0,66	0,39	0,28	13,16
1987/88	0,86	1,09	1,81	2,33	2,19	1,23	2,29	2,68	2,31	1,79	0,90	0,48	19,94
1988/89	0,13	0,18	0,30	0,54	0,82	1,82	3,59	3,25	2,69	1,42	1,34	0,66	16,76
1989/90	0,30	0,83	2,99	2,60	1,82	1,18	0,91	0,70	0,55	0,32	0,24	0,21	12,64
1990/91	0,39	0,83	1,19	1,59	1,80	4,03	3,20	1,82	1,11	0,52	0,29	0,19	16,94
1991/92	0,13	0,63	1,05	1,12	0,95	1,07	1,60	1,09	1,52	0,79	0,71	1,02	11,68
1992/93	1,46	1,60	2,23	1,23	0,73	0,90	0,68	1,38	1,52	0,81	0,44	0,25	13,23
1993/94	1,80	1,81	1,39	2,27	1,86	1,60	0,74	0,79	0,62	0,28	0,16	0,09	13,39
1994/95	0,48	1,92	1,18	1,51	1,64	1,47	0,68	0,70	0,49	0,29	0,17	0,14	10,67
1995/96	0,14	0,60	1,96	6,35	4,46	2,93	2,76	2,55	1,42	0,70	0,42	0,26	24,55
1996/97	0,22	0,41	2,19	5,26	2,50	1,49	1,06	1,25	1,46	0,87	0,64	0,41	17,76
1997/98	0,47	3,59	5,56	4,49	2,72	1,65	1,61	1,80	1,53	0,76	0,43	0,29	24,88
1998/99	0,36	0,60	0,93	1,91	1,95	3,72	3,00	4,24	1,07	0,43	0,50	0,53	19,26
1999/00	0,48	0,48	1,82	1,50	1,17	0,90	4,46	3,15	0,85	0,51	0,53	0,33	16,19
2000/01	0,15	1,26	2,56	6,38	3,86	4,76	2,00	1,41	0,84	0,44	0,25	0,14	24,07
2001/02	0,31	0,29	0,41	0,93	0,84	1,00	1,53	2,25	1,71	0,61	0,64	0,56	11,07
2002/03	1,08	1,84	2,38	4,95	3,15	2,71	2,34	2,06	1,19	0,55	0,31	0,38	22,95
2003/04	1,32	1,80	2,30	2,10	1,96	2,48	2,02	2,40	1,44	0,69	0,44	0,28	19,23
2004/05	0,35	0,43	0,74	1,16	1,03	1,69	1,86	1,29	0,64	0,37	0,45	0,34	10,37
2005/06	0,32	1,41	1,49	1,57	1,34	2,09	1,56	1,35	0,94	0,58	0,33	0,20	13,16
2006/07	1,06	2,18	2,49	1,43	2,03	1,61	1,74	2,41	2,22	1,34	0,74	0,42	19,67
2007/08	0,56	0,63	0,86	1,38	1,31	1,51	5,18	6,71	3,43	0,62	0,43	0,57	23,21
2008/09	0,65	1,49	4,36	5,14	3,83	2,15	2,20	1,42	0,48	0,27	0,28	0,31	22,57
2009/10	0,15	0,22	1,12	3,54	3,89	4,25	2,80	2,92	3,01	1,90	1,03	0,61	25,45
2010/11	0,34	0,65	2,37	2,49	2,34	3,92	3,59	2,93	1,61	0,67	0,72	0,91	22,54
2011/12	0,41	0,70	0,52	0,70	0,65	0,82	3,96	2,70	0,44	0,70	0,76	0,92	13,28
2012/13	0,37	1,15	1,08	2,40	3,18	6,41	5,38	3,79	2,19	1,27	0,71	0,40	28,33
2013/14	0,54	0,60	0,93	2,96	4,21	3,97	2,16	1,44	0,92	0,59	0,32	0,21	18,84
2014/15	0,65	1,94	2,22	1,48	2,18	1,60	1,33	0,99	0,78	0,47	0,28	0,19	14,13
2015/16	0,46	0,59	0,21	4,67	4,94	2,09	4,62	2,40	0,97	0,46	0,29	0,23	21,93
2016/17	0,06	0,23	0,12	0,10	2,21	0,66	0,37	0,49	0,24	0,34	0,43	0,12	5,35
2017/18	0,19	0,16	0,90	2,95	0,87	7,05	9,06	4,79	1,52	0,70	0,41	0,31	28,91

APORTACIÓN INTERCUENCA - CAMBIO CLIMÁTICO (Serie completa)

Masa 30400486.- Río Riaza desde el núcleo de Ribota hasta confluencia con el río Aguisejo

	OCT	NOV	DIC	ENE	FEB	MAR	ABR	MAY	JUN	JUL	AGO	SEP	AÑO
MÍNIMO	0,10	0,18	0,17	0,15	0,10	0,52	0,31	0,20	0,35	0,14	0,07	0,03	5,23
MÁXIMO	3,20	6,58	8,40	17,10	13,37	12,13	14,95	7,22	5,57	2,14	2,16	2,74	71,03
PROMEDIO	0,78	1,50	2,17	3,43	3,43	3,75	3,21	2,79	1,76	0,90	0,67	0,58	24,97
PERCENTIL 10	0,20	0,27	0,49	0,66	0,85	1,00	1,11	1,04	0,57	0,32	0,24	0,21	12,41
PERCENTIL 25	0,38	0,60	0,97	1,57	1,72	1,74	1,92	1,52	1,07	0,59	0,40	0,32	16,12
MEDIANA	0,61	1,10	1,62	2,73	2,66	2,81	2,80	2,47	1,63	0,84	0,58	0,45	23,83
PERCENTIL 75	1,05	2,08	2,69	4,55	4,37	5,40	3,93	3,70	2,34	1,19	0,85	0,70	31,96
PERCENTIL 90	1,50	3,04	4,48	7,58	6,59	7,95	5,18	5,20	2,93	1,47	1,20	1,10	38,59
DESVIACIÓN TÍPICA	0,59	1,40	1,86	2,89	2,67	2,66	2,21	1,63	1,04	0,45	0,40	0,43	11,53
COEFICIENTE DE VARIACIÓN	0,76	0,93	0,86	0,84	0,78	0,71	0,69	0,58	0,59	0,50	0,60	0,73	0,46
COEFICIENTE DE SESGO	1,51	1,83	1,70	1,87	1,57	0,94	2,47	0,82	1,19	0,54	1,23	2,14	0,89
COEF. AUTOCORRELACIÓN													0,29

AÑO	OCT	NOV	DIC	ENE	FEB	MAR	ABR	MAY	JUN	JUL	AGO	SEP	ANUAL
1940/41	2,12	2,50	0,74	0,68	11,74	8,06	5,16	6,03	2,85	1,49	0,97	0,73	43,07
1941/42	0,55	1,59	0,54	0,47	0,34	5,03	2,68	1,02	0,76	0,26	0,26	0,62	14,12
1942/43	1,33	0,59	0,70	3,13	0,89	1,24	2,15	1,16	0,44	0,37	0,20	0,43	12,62
1943/44	0,63	0,32	0,50	0,29	0,10	0,94	1,36	1,18	0,83	0,30	0,11	0,40	6,96
1944/45	0,69	0,40	0,31	0,16	1,77	0,79	0,31	0,20	0,37	0,14	0,07	0,03	5,23
1945/46	0,21	1,54	3,55	0,88	0,69	1,39	3,57	4,86	1,97	0,84	0,54	0,45	20,48
1946/47	0,36	0,61	0,45	0,62	6,51	12,13	3,13	2,06	1,33	0,84	0,62	0,84	29,51
1947/48	0,87	0,61	0,36	5,81	1,71	1,22	1,57	1,89	0,77	0,29	0,19	0,16	15,45
1948/49	0,48	0,26	0,69	0,32	0,25	0,52	0,33	0,93	0,52	0,18	0,09	1,50	6,06
1949/50	0,53	1,81	0,84	0,33	0,76	0,53	0,43	1,26	0,46	0,15	0,08	0,06	7,23
1950/51	0,24	0,55	1,49	5,45	7,82	7,35	3,21	2,50	2,02	1,02	0,64	0,55	32,86
1951/52	0,82	2,50	2,10	2,44	2,01	2,36	2,80	2,22	1,27	1,05	0,91	0,84	21,32
1952/53	1,01	1,21	2,32	1,84	2,21	1,87	2,63	1,52	2,90	1,01	0,33	0,28	19,12
1953/54	1,32	1,13	1,89	1,73	2,68	4,41	1,99	2,43	2,00	0,90	0,50	0,28	21,26
1954/55	0,21	0,73	1,09	4,57	6,78	4,14	2,33	1,94	1,71	0,88	0,58	0,32	25,27
1955/56	1,41	2,08	5,87	4,51	2,08	7,93	14,95	4,07	1,87	0,64	0,53	0,51	46,44
1956/57	0,71	1,08	1,37	2,12	2,68	2,96	2,34	5,28	3,00	1,32	1,94	0,85	25,65
1957/58	1,63	1,16	1,41	3,32	3,31	5,48	4,84	2,13	1,74	1,70	2,16	2,74	31,60
1958/59	0,75	0,45	3,89	5,14	2,41	3,97	3,06	2,77	1,83	1,00	0,67	1,07	27,01
1959/60	1,16	1,64	8,19	8,41	10,93	9,04	4,08	2,66	2,28	1,09	0,64	0,39	50,51
1960/61	3,20	6,58	7,56	8,70	3,92	2,44	1,77	1,64	1,42	0,74	0,57	0,41	38,95
1961/62	1,30	5,70	5,68	8,25	3,80	7,78	4,52	3,72	2,45	1,26	0,70	0,43	45,58
1962/63	0,65	1,12	1,13	4,16	5,88	5,21	4,60	2,43	1,76	1,15	0,70	0,64	29,43
1963/64	0,56	2,33	6,14	2,62	5,63	7,99	5,21	2,36	1,62	1,02	0,57	0,32	36,38
1964/65	0,84	0,85	1,62	4,72	3,57	5,94	2,04	1,04	0,96	1,08	1,11	1,20	24,97
1965/66	2,11	5,72	6,96	17,10	13,37	8,18	7,82	4,19	2,88	1,42	0,81	0,47	71,03
1966/67	2,16	5,71	3,03	3,66	4,18	4,96	3,68	4,88	2,52	1,32	1,23	1,27	38,60
1967/68	1,35	4,04	2,46	2,29	3,65	4,01	3,82	4,24	2,02	1,19	1,39	1,16	31,62
1968/69	1,01	1,32	4,17	3,66	2,42	9,55	2,78	5,43	3,33	1,34	0,69	1,53	37,22
1969/70	1,45	2,56	2,76	8,69	4,30	2,61	2,28	3,33	1,65	1,23	1,13	1,04	33,01
1970/71	1,27	1,68	2,00	3,51	2,76	2,64	4,49	6,47	4,96	1,51	1,19	1,44	33,92
1971/72	0,38	0,28	0,57	2,21	7,21	6,82	2,79	2,11	1,39	0,81	0,54	0,62	25,72
1972/73	1,78	2,99	3,56	3,99	2,71	1,74	1,17	1,05	1,19	0,58	0,47	0,27	21,50
1973/74	1,07	1,61	1,81	5,12	4,53	5,44	3,51	2,66	1,20	1,20	1,24	1,01	30,39
1974/75	0,73	1,08	1,30	3,29	3,18	2,90	3,94	4,09	5,57	0,80	1,47	1,26	29,62
1975/76	0,81	1,05	1,47	1,75	1,72	1,50	2,21	2,30	0,75	1,18	0,66	0,42	15,83
1976/77	0,97	2,11	2,72	9,15	9,05	5,14	3,31	2,81	3,40	1,99	1,26	0,69	42,61
1977/78	0,78	0,60	1,46	2,49	5,20	6,64	4,49	4,21	2,83	1,40	0,79	0,47	31,37
1978/79	0,31	0,18	1,09	4,05	9,28	6,22	5,30	2,60	1,74	1,02	0,60	0,46	32,84
1979/80	0,74	3,19	2,32	3,26	2,23	3,81	3,65	6,67	2,85	0,84	0,87	0,85	31,28
1980/81	0,36	0,72	1,16	1,29	1,29	2,73	4,92	6,10	2,26	1,06	1,10	0,61	23,60
1981/82	0,39	0,21	1,75	2,84	2,08	1,52	1,15	0,83	1,26	0,56	0,33	0,23	13,15
1982/83	0,44	3,16	2,15	1,57	0,86	0,76	1,80	3,89	1,11	0,50	0,49	0,39	17,11
1983/84	0,17	0,34	1,09	2,05	1,71	2,58	2,95	5,11	4,18	1,67	0,94	0,52	23,31
1984/85	0,47	2,31	2,41	3,02	4,14	3,34	3,26	2,06	1,40	0,73	0,40	0,22	23,74
1985/86	0,15	0,21	0,47	1,24	2,97	2,70	3,19	2,59	1,40	0,68	0,39	0,36	16,34
1986/87	0,59	0,60	0,72	1,32	2,91	2,34	2,34	1,42	0,97	0,71	0,42	0,29	14,64
1987/88	0,90	1,16	1,98	2,68	2,60	1,38	2,71	3,14	2,52	1,91	0,97	0,52	22,49
1988/89	0,14	0,20	0,31	0,56	0,84	1,86	3,75	3,34	2,79	1,46	1,37	0,70	17,31
1989/90	0,31	0,85	3,44	3,00	2,12	1,34	1,01	0,76	0,58	0,34	0,26	0,21	14,22
1990/91	0,39	0,85	1,27	1,80	2,18	5,30	4,23	2,18	1,31	0,64	0,36	0,23	20,75
1991/92	0,14	0,67	1,09	1,16	0,98	1,09	1,62	1,10	1,54	0,80	0,71	1,03	11,95
1992/93	1,61	1,77	2,69	1,38	0,84	1,01	0,74	1,45	1,56	0,84	0,45	0,26	14,59
1993/94	2,03	2,07	1,62	2,91	2,40	1,95	0,90	0,90	0,68	0,32	0,18	0,10	16,05
1994/95	0,52	2,32	1,37	1,82	2,03	1,76	0,80	0,79	0,54	0,32	0,18	0,15	12,60
1995/96	0,15	0,63	2,40	8,88	5,96	3,76	3,73	3,16	1,70	0,86	0,52	0,32	32,08
1996/97	0,26	0,44	2,56	7,14	3,00	1,77	1,25	1,39	1,58	0,93	0,67	0,43	21,41
1997/98	0,48	4,64	8,40	6,30	3,65	2,15	2,07	2,13	1,73	0,86	0,50	0,33	33,24
1998/99	0,39	0,62	0,96	1,97	2,01	3,84	3,07	4,34	1,08	0,44	0,51	0,54	19,79
1999/00	0,50	0,52	2,01	1,65	1,28	0,98	4,79	3,35	0,89	0,54	0,56	0,35	17,42
2000/01	0,16	1,48	3,30	9,66	5,30	7,00	2,67	1,84	1,09	0,59	0,34	0,20	33,61
2001/02	0,35	0,31	0,44	0,98	0,87	1,03	1,56	2,28	1,74	0,61	0,65	0,57	11,38
2002/03	1,13	2,11	2,91	7,30	4,40	3,63	3,09	2,56	1,43	0,69	0,40	0,45	30,09
2003/04	1,42	1,99	2,69	2,57	2,42	3,11	2,53	2,90	1,64	0,80	0,51	0,32	22,90
2004/05	0,38	0,46	0,79	1,22	1,07	1,74	1,90	1,31	0,65	0,38	0,46	0,35	10,72
2005/06	0,35	1,67	1,81	1,92	1,68	2,63	1,88	1,55	1,06	0,65	0,37	0,22	15,80
2006/07	1,15	2,40	2,84	1,60	2,54	1,87	1,97	2,63	2,35	1,41	0,79	0,45	22,00
2007/08	0,59	0,65	0,89	1,41	1,34	1,53	5,30	7,22	3,69	0,65	0,45	0,60	24,33
2008/09	0,67	1,62	5,21	6,63	4,94	2,63	2,53	1,60	0,53	0,30	0,32	0,35	27,33
2009/10	0,16	0,23	1,25	4,58	5,53	5,91	3,64	3,63	3,42	2,14	1,18	0,70	32,37
2010/11	0,39	0,69	2,58	2,77	2,64	4,41	3,89	3,08	1,67	0,70	0,75	0,95	24,51
2011/12	0,42	0,73	0,54	0,72	0,67	0,84	4,04	2,76	0,45	0,71	0,77	0,94	13,57
2012/13	0,38	1,21	1,15	2,95	4,16	9,81	7,79	5,17	2,82	1,66	0,96	0,54	38,59
2013/14	0,64	0,67	1,00	3,58	5,76	5,46	2,64	1,73	1,09	0,70	0,39	0,25	23,92
2014/15	0,70	2,13	2,53	1,72	2,83	1,93	1,51	1,10	0,86	0,52	0,31	0,21	16,34
2015/16	0,54	0,68	0,28	5,20	5,95	2,93	5,74	3,36	1,67	0,95	0,65	0,51	28,47
2016/17	0,10	0,25	0,17	0,15	2,40	0,83	0,52	0,61	0,35	0,47	0,54	0,17	6,57
2017/18	0,24	0,20	0,98	3,21	1,17	8,23	10,27	5,99	2,47	1,39	0,92	0,70	35,77

APORTACIÓN INTERCUENCA - CAMBIO CLIMÁTICO (Serie completa)
Masa 30400487.- Rivera de Palomares desde cabecera hasta el embalse de Almendra

	OCT	NOV	DIC	ENE	FEB	MAR	ABR	MAY	JUN	JUL	AGO	SEP	AÑO
MÍNIMO	0,00	0,01	0,02	0,02	0,01	0,01	0,02	0,01	0,01	0,01	0,00	0,00	0,23
MÁXIMO	0,83	2,08	2,91	4,09	5,81	3,70	2,36	1,44	0,83	0,72	0,60	0,50	17,31
PROMEDIO	0,13	0,26	0,46	0,80	0,81	0,73	0,48	0,35	0,24	0,19	0,14	0,11	4,70
PERCENTIL 10	0,02	0,03	0,04	0,04	0,03	0,04	0,03	0,03	0,02	0,02	0,01	0,01	0,42
PERCENTIL 25	0,04	0,06	0,08	0,11	0,11	0,13	0,09	0,09	0,07	0,05	0,04	0,03	1,17
MEDIANA	0,09	0,12	0,18	0,36	0,39	0,48	0,32	0,30	0,20	0,16	0,11	0,08	3,37
PERCENTIL 75	0,16	0,21	0,58	1,10	1,20	0,99	0,68	0,49	0,35	0,28	0,23	0,17	8,34
PERCENTIL 90	0,29	0,52	1,23	2,28	1,90	1,98	1,18	0,83	0,55	0,44	0,34	0,25	10,64
DESVIACIÓN TÍPICA	0,14	0,41	0,60	0,97	1,00	0,81	0,49	0,32	0,21	0,17	0,13	0,10	4,15
COEFICIENTE DE VARIACIÓN	1,07	1,60	1,32	1,21	1,24	1,11	1,03	0,92	0,87	0,88	0,90	0,91	0,88
COEFICIENTE DE SESGO	2,39	3,11	2,12	1,57	2,38	1,54	1,49	1,22	0,91	0,97	1,09	1,23	0,88
COEF. AUTOCORRELACIÓN													0,00

AÑO	OCT	NOV	DIC	ENE	FEB	MAR	ABR	MAY	JUN	JUL	AGO	SEP	ANUAL
1940/41	0,27	0,30	0,27	1,66	1,93	1,46	1,32	1,44	0,83	0,72	0,60	0,50	11,30
1941/42	0,40	0,37	0,31	0,29	0,25	0,50	0,53	0,38	0,32	0,28	0,23	0,20	4,07
1942/43	0,16	0,13	0,13	0,41	0,30	0,32	0,26	0,23	0,19	0,17	0,14	0,12	2,57
1943/44	0,11	0,11	0,10	0,11	0,10	0,08	0,09	0,09	0,08	0,07	0,06	0,05	1,04
1944/45	0,04	0,03	0,03	0,03	0,02	0,02	0,02	0,01	0,01	0,01	0,01	0,01	0,23
1945/46	0,01	0,01	1,10	0,21	0,19	0,85	2,36	1,32	0,52	0,45	0,37	0,31	7,70
1946/47	0,25	0,21	0,17	0,16	1,85	3,70	0,55	0,46	0,39	0,34	0,28	0,23	8,59
1947/48	0,19	0,16	0,14	2,29	0,39	0,34	0,30	0,57	0,33	0,28	0,24	0,20	5,42
1948/49	0,16	0,13	0,14	0,14	0,12	0,10	0,07	0,06	0,05	0,04	0,04	0,04	1,10
1949/50	0,03	0,03	0,03	0,02	0,03	0,04	0,03	0,03	0,04	0,03	0,03	0,02	0,36
1950/51	0,00	0,01	0,02	0,20	0,69	1,93	0,55	0,42	0,30	0,23	0,17	0,12	4,64
1951/52	0,09	1,06	0,50	0,47	0,39	0,33	0,24	0,16	0,12	0,09	0,07	0,05	3,56
1952/53	0,04	0,03	0,10	0,09	0,09	0,06	0,04	0,03	0,02	0,02	0,01	0,01	0,56
1953/54	0,08	0,05	0,05	0,03	0,03	0,05	0,02	0,02	0,02	0,01	0,01	0,01	0,37
1954/55	0,00	0,03	0,09	0,84	2,11	1,00	0,59	0,45	0,32	0,25	0,18	0,13	6,00
1955/56	0,10	0,21	1,72	1,48	0,94	2,14	1,57	0,91	0,64	0,51	0,37	0,26	10,84
1956/57	0,20	0,14	0,11	0,09	0,10	0,08	0,05	0,04	0,03	0,02	0,02	0,01	0,87
1957/58	0,01	0,01	0,04	0,10	0,19	0,25	0,30	0,15	0,11	0,08	0,06	0,04	1,33
1958/59	0,04	0,03	0,36	0,74	0,46	0,58	0,29	0,23	0,17	0,13	0,10	0,08	3,18
1959/60	0,06	0,07	1,41	1,15	2,70	2,18	1,17	0,83	0,58	0,46	0,34	0,24	11,20
1960/61	0,83	2,03	2,01	1,94	1,05	0,85	0,55	0,43	0,32	0,25	0,18	0,13	10,55
1961/62	0,11	0,22	1,26	2,97	0,84	1,24	0,71	0,49	0,34	0,27	0,20	0,14	8,79
1962/63	0,12	0,12	0,08	0,88	1,63	1,16	0,74	0,49	0,35	0,28	0,20	0,15	6,19
1963/64	0,11	1,72	1,55	0,74	1,88	2,02	1,09	0,75	0,54	0,42	0,31	0,22	11,33
1964/65	0,16	0,12	0,09	0,07	0,06	0,13	0,06	0,04	0,03	0,02	0,02	0,02	0,82
1965/66	0,32	0,50	0,94	2,95	4,19	1,70	1,47	0,94	0,68	0,53	0,39	0,28	14,88
1966/67	0,42	0,56	0,32	0,33	0,34	0,38	0,21	0,17	0,11	0,09	0,07	0,05	3,04
1967/68	0,03	0,09	0,07	0,05	0,32	0,59	0,34	0,27	0,17	0,13	0,10	0,07	2,22
1968/69	0,05	0,29	0,50	1,05	1,24	2,78	1,20	0,78	0,54	0,43	0,31	0,24	9,41
1969/70	0,20	0,17	0,14	2,54	0,96	0,68	0,43	0,34	0,24	0,19	0,14	0,10	6,11
1970/71	0,07	0,05	0,04	0,27	0,21	0,22	0,33	0,35	0,25	0,17	0,13	0,09	2,18
1971/72	0,07	0,05	0,04	0,11	1,34	0,79	0,38	0,30	0,21	0,16	0,12	0,09	3,63
1972/73	0,10	0,12	0,20	0,35	0,19	0,14	0,09	0,10	0,06	0,05	0,04	0,03	1,48
1973/74	0,02	0,10	0,11	0,93	1,07	0,77	0,56	0,38	0,28	0,22	0,16	0,11	4,72
1974/75	0,08	0,12	0,08	0,09	0,12	0,14	0,07	0,06	0,05	0,03	0,03	0,02	0,88
1975/76	0,01	0,01	0,03	0,02	0,04	0,03	0,02	0,02	0,01	0,01	0,01	0,01	0,24
1976/77	0,08	0,21	0,32	2,60	2,18	1,26	0,89	0,61	0,45	0,35	0,26	0,18	9,38
1977/78	0,14	0,10	0,37	0,56	2,35	1,97	0,88	0,73	0,47	0,37	0,27	0,19	8,42
1978/79	0,14	0,10	1,19	2,27	5,81	2,68	1,71	1,14	0,82	0,64	0,47	0,34	17,31
1979/80	0,33	0,24	0,22	0,22	0,27	0,23	0,14	0,12	0,08	0,06	0,05	0,03	2,00
1980/81	0,03	0,03	0,02	0,02	0,01	0,02	0,03	0,03	0,02	0,01	0,01	0,01	0,23
1981/82	0,01	0,01	0,17	0,40	0,22	0,16	0,10	0,08	0,06	0,05	0,03	0,04	1,32
1982/83	0,06	0,14	0,21	0,12	0,11	0,09	0,10	0,31	0,12	0,10	0,07	0,05	1,47
1983/84	0,04	0,10	0,32	0,51	0,27	0,35	0,37	0,30	0,22	0,15	0,11	0,08	2,82
1984/85	0,07	0,94	0,82	1,08	1,89	0,97	0,77	0,52	0,38	0,29	0,21	0,15	8,10
1985/86	0,11	0,15	0,38	0,71	1,23	0,79	0,46	0,34	0,24	0,19	0,14	0,25	5,01
1986/87	0,16	0,12	0,12	0,37	0,96	0,54	0,50	0,30	0,21	0,17	0,12	0,09	3,67
1987/88	0,14	0,12	0,17	0,35	0,53	0,25	0,27	0,34	0,20	0,18	0,12	0,08	2,75
1988/89	0,07	0,06	0,04	0,04	0,03	0,03	0,04	0,02	0,02	0,02	0,01	0,01	0,38
1989/90	0,01	0,25	2,91	1,60	1,23	0,82	0,53	0,40	0,28	0,22	0,16	0,12	8,54
1990/91	0,11	0,17	0,12	0,27	0,31	0,73	0,30	0,21	0,15	0,12	0,09	0,06	2,63
1991/92	0,05	0,03	0,03	0,03	0,02	0,01	0,02	0,01	0,01	0,01	0,00	0,00	0,23
1992/93	0,09	0,09	0,33	0,14	0,11	0,09	0,06	0,08	0,05	0,04	0,03	0,03	1,13
1993/94	0,63	0,42	0,32	0,74	0,68	0,51	0,28	0,30	0,20	0,15	0,11	0,08	4,41
1994/95	0,06	0,10	0,07	0,11	0,39	0,22	0,13	0,10	0,07	0,06	0,04	0,03	1,36
1995/96	0,02	0,06	0,73	4,09	1,33	1,16	0,81	0,66	0,43	0,34	0,25	0,18	10,04
1996/97	0,13	0,10	0,75	1,61	0,65	0,49	0,32	0,24	0,21	0,15	0,11	0,08	4,84
1997/98	0,06	2,08	2,73	1,39	1,12	0,77	0,54	0,40	0,30	0,23	0,17	0,14	9,93
1998/99	0,13	0,08	0,06	0,07	0,04	0,04	0,02	0,02	0,02	0,01	0,01	0,01	0,52
1999/00	0,15	0,14	0,14	0,13	0,08	0,06	0,10	0,19	0,08	0,06	0,05	0,03	1,23
2000/01	0,03	0,18	1,64	3,90	1,87	2,85	1,10	0,84	0,59	0,47	0,34	0,24	14,05
2001/02	0,21	0,14	0,11	0,10	0,07	0,07	0,04	0,03	0,02	0,02	0,01	0,01	0,83
2002/03	0,02	0,17	0,92	3,01	1,54	1,11	0,81	0,57	0,40	0,32	0,23	0,16	9,26
2003/04	0,44	0,89	0,82	0,63	0,55	0,48	0,32	0,23	0,16	0,13	0,09	0,07	4,80
2004/05	0,06	0,06	0,06	0,04	0,03	0,03	0,02	0,02	0,01	0,01	0,01	0,00	0,36
2005/06	0,04	0,37	0,43	0,38	0,40	0,51	0,33	0,22	0,15	0,12	0,09	0,06	3,10
2006/07	0,28	1,11	0,95	0,49	0,96	0,65	0,43	0,37	0,25	0,19	0,14	0,10	5,92
2007/08	0,28	0,12	0,10	0,11	0,09	0,06	0,13	0,09	0,07	0,05	0,03	0,02	1,14
2008/09	0,02	0,03	0,06	0,20	0,26	0,13	0,09	0,07	0,05	0,04	0,03	0,02	0,99
2009/10	0,03	0,08	1,22	2,20	1,80	2,32	1,36	0,96	0,68	0,52	0,38	0,27	11,83
2010/11	0,21	0,15	0,82	1,42	0,86	0,80	0,53	0,39	0,27	0,21	0,15	0,11	5,92
2011/12	0,08	0,08	0,05	0,04	0,03	0,02	0,04	0,04	0,02	0,02	0,01	0,01	0,43
2012/13	0,11	0,49	0,60	1,02	0,71	1,70	1,68	0,85	0,58	0,44	0,32	0,24	8,73
2013/14	0,32	0,18	0,52	2,02	2,68	1,17	0,88	0,62	0,44	0,34	0,25	0,18	9,61
2014/15	0,20	0,41	0,37	0,27	0,24	0,16	0,12	0,09	0,07	0,05	0,04	0,03	2,02
2015/16	0,04	0,04	0,03	1,10	0,50	0,43	0,95	0,61	0,53	0,44	0,37	0,31	5,33
2016/17	0,26	0,21	0,18	0,15	0,15	0,14	0,12	0,10	0,08	0,07	0,06	0,05	1,56
2017/18	0,04	0,03	0,03	0,03	0,02	0,21	0,26	0,24	0,21	0,17	0,14	0,12	1,51

APORTACIÓN INTERCUENCA - CAMBIO CLIMÁTICO (Serie completa)

Masa 30400488.- Río Cerezuelo desde cabecera hasta confluencia con Arroyo de la Garganta en Cerezo de Abajo

	OCT	NOV	DIC	ENE	FEB	MAR	ABR	MAY	JUN	JUL	AGO	SEP	AÑO
MÍNIMO	0,06	0,07	0,12	0,06	0,03	0,16	0,12	0,08	0,10	0,05	0,02	0,01	1,96
MÁXIMO	0,91	1,48	1,50	2,97	5,76	5,63	5,52	3,42	1,03	0,49	0,41	0,81	19,57
PROMEDIO	0,25	0,38	0,44	0,66	0,73	0,81	0,66	0,59	0,36	0,22	0,17	0,17	5,42
PERCENTIL 10	0,10	0,14	0,17	0,19	0,18	0,22	0,21	0,24	0,17	0,10	0,09	0,09	2,59
PERCENTIL 25	0,15	0,17	0,24	0,29	0,34	0,34	0,34	0,33	0,22	0,13	0,11	0,11	3,31
MEDIANA	0,22	0,26	0,36	0,50	0,50	0,61	0,51	0,48	0,32	0,22	0,17	0,15	4,93
PERCENTIL 75	0,29	0,44	0,51	0,81	0,74	0,91	0,63	0,62	0,45	0,27	0,22	0,20	6,37
PERCENTIL 90	0,39	0,74	0,85	1,39	1,42	1,42	1,04	0,84	0,60	0,34	0,26	0,27	8,26
DESVIACIÓN TÍPICA	0,15	0,30	0,31	0,56	0,83	0,84	0,72	0,55	0,18	0,10	0,08	0,10	3,10
COEFICIENTE DE VARIACIÓN	0,63	0,81	0,70	0,85	1,13	1,04	1,10	0,93	0,50	0,45	0,46	0,60	0,57
COEFICIENTE DE SESGO	2,12	1,85	1,75	2,02	3,69	3,53	4,57	3,52	1,08	0,49	0,42	3,52	2,09
COEF. AUTOCORRELACIÓN													0,25

AÑO	OCT	NOV	DIC	ENE	FEB	MAR	ABR	MAY	JUN	JUL	AGO	SEP	ANUAL
1940/41	0,91	1,09	0,29	0,29	5,76	4,09	2,60	2,96	1,03	0,30	0,16	0,11	19,57
1941/42	0,09	0,51	0,14	0,13	0,09	2,83	1,35	0,37	0,27	0,07	0,11	0,22	6,18
1942/43	0,60	0,23	0,24	1,04	0,36	0,80	1,07	0,46	0,15	0,12	0,06	0,17	5,30
1943/44	0,28	0,12	0,23	0,12	0,03	0,50	0,74	0,57	0,37	0,12	0,04	0,17	3,28
1944/45	0,31	0,17	0,15	0,06	0,71	0,52	0,12	0,08	0,14	0,05	0,02	0,01	2,35
1945/46	0,09	0,74	1,48	0,35	0,27	0,76	1,86	2,19	0,59	0,18	0,09	0,10	8,71
1946/47	0,08	0,21	0,20	0,31	3,54	5,63	1,62	0,66	0,30	0,17	0,12	0,29	13,13
1947/48	0,32	0,19	0,12	2,87	0,60	1,08	0,59	0,82	0,25	0,07	0,04	0,04	6,98
1948/49	0,22	0,09	0,31	0,12	0,08	0,22	0,21	0,50	0,27	0,07	0,03	0,81	2,95
1949/50	0,21	0,73	0,34	0,13	0,30	0,33	0,17	0,55	0,19	0,05	0,02	0,02	3,04
1950/51	0,06	0,12	0,31	0,99	1,17	1,10	0,53	0,51	0,45	0,26	0,23	0,23	5,97
1951/52	0,25	0,64	0,46	0,52	0,42	0,65	0,59	0,51	0,30	0,32	0,23	0,23	5,12
1952/53	0,23	0,18	0,39	0,37	0,34	0,29	0,40	0,24	0,39	0,20	0,14	0,12	3,31
1953/54	0,33	0,20	0,46	0,41	0,57	0,88	0,37	0,58	0,42	0,22	0,18	0,15	4,78
1954/55	0,15	0,24	0,25	0,97	1,14	0,62	0,48	0,43	0,42	0,24	0,20	0,16	5,30
1955/56	0,11	0,16	0,67	0,61	0,41	1,26	0,56	0,54	0,22	0,08	0,12	0,13	4,87
1956/57	0,25	0,23	0,21	0,26	0,37	0,30	0,31	0,44	0,47	0,19	0,15	0,14	3,32
1957/58	0,22	0,20	0,21	0,35	0,34	0,59	0,54	0,33	0,32	0,26	0,17	0,15	3,68
1958/59	0,20	0,14	0,93	0,76	0,37	0,89	0,57	0,62	0,38	0,26	0,22	0,32	5,66
1959/60	0,28	0,43	1,50	1,34	1,76	1,51	0,68	0,64	0,59	0,36	0,30	0,25	9,64
1960/61	0,86	1,07	1,25	1,28	0,69	0,60	0,63	0,51	0,42	0,28	0,25	0,21	8,06
1961/62	0,38	1,48	0,88	1,39	0,75	1,70	1,03	0,83	0,66	0,40	0,32	0,27	10,08
1962/63	0,35	0,39	0,43	1,07	1,20	0,95	0,90	0,54	0,50	0,33	0,26	0,26	7,19
1963/64	0,22	0,65	1,20	0,44	1,41	1,36	0,90	0,47	0,48	0,33	0,25	0,21	7,93
1964/65	0,21	0,17	0,22	0,50	0,42	0,76	0,29	0,25	0,19	0,13	0,11	0,11	3,36
1965/66	0,47	1,01	1,06	2,97	2,21	1,41	1,46	0,87	0,79	0,49	0,41	0,33	13,49
1966/67	0,55	1,10	0,48	0,75	0,67	0,66	0,51	0,56	0,37	0,24	0,20	0,16	6,26
1967/68	0,18	0,65	0,36	0,29	0,77	0,71	0,60	0,63	0,35	0,23	0,20	0,16	5,13
1968/69	0,15	0,20	0,56	0,53	0,68	1,46	0,64	0,90	0,54	0,34	0,27	0,33	6,59
1969/70	0,32	0,36	0,37	1,58	0,62	0,63	0,37	0,42	0,31	0,20	0,18	0,14	5,50
1970/71	0,13	0,16	0,24	0,57	0,33	0,45	0,56	0,93	0,67	0,33	0,25	0,21	4,82
1971/72	0,19	0,17	0,24	0,64	1,54	1,32	0,50	0,54	0,39	0,28	0,22	0,26	6,29
1972/73	0,60	0,75	0,84	0,80	0,63	0,51	0,37	0,40	0,36	0,21	0,19	0,14	5,81
1973/74	0,15	0,22	0,42	0,56	0,72	0,82	0,50	0,42	0,30	0,24	0,18	0,14	4,65
1974/75	0,14	0,18	0,13	0,42	0,42	0,46	0,55	0,54	0,53	0,23	0,20	0,18	3,97
1975/76	0,17	0,16	0,27	0,18	0,24	0,21	0,24	0,16	0,12	0,13	0,10	0,10	2,07
1976/77	0,22	0,44	0,52	1,41	1,33	0,77	0,55	0,62	0,73	0,43	0,32	0,24	7,57
1977/78	0,29	0,24	0,44	0,65	1,03	1,04	0,78	0,76	0,59	0,32	0,27	0,22	6,62
1978/79	0,20	0,17	0,36	0,81	1,43	0,99	0,82	0,48	0,40	0,30	0,23	0,20	6,39
1979/80	0,33	0,39	0,35	0,49	0,42	0,58	0,45	0,60	0,38	0,24	0,20	0,16	4,59
1980/81	0,18	0,18	0,20	0,17	0,19	0,28	0,34	0,30	0,17	0,13	0,10	0,11	2,35
1981/82	0,10	0,07	0,48	0,47	0,38	0,27	0,26	0,23	0,27	0,13	0,11	0,09	2,86
1982/83	0,15	0,34	0,39	0,22	0,22	0,19	0,27	0,33	0,17	0,12	0,10	0,09	2,58
1983/84	0,08	0,12	0,27	0,43	0,30	0,57	0,53	0,96	0,62	0,28	0,23	0,19	4,57
1984/85	0,20	0,54	0,48	0,67	0,77	0,66	0,61	0,42	0,32	0,22	0,17	0,14	5,20
1985/86	0,13	0,14	0,19	0,28	0,63	0,43	0,53	0,37	0,22	0,16	0,13	0,14	3,35
1986/87	0,18	0,15	0,20	0,37	0,72	0,40	0,47	0,30	0,22	0,20	0,13	0,12	3,46
1987/88	0,25	0,26	0,46	0,68	0,47	0,31	0,63	0,57	0,57	0,39	0,23	0,19	5,01
1988/89	0,20	0,16	0,15	0,15	0,17	0,17	0,35	0,25	0,28	0,13	0,11	0,12	2,23
1989/90	0,09	0,30	0,80	0,54	0,40	0,31	0,32	0,24	0,20	0,13	0,12	0,10	3,56
1990/91	0,13	0,22	0,27	0,33	0,42	1,02	0,64	0,34	0,27	0,18	0,15	0,13	4,12
1991/92	0,24	0,40	0,54	0,21	0,18	0,16	0,21	0,13	0,22	0,11	0,11	0,10	2,60
1992/93	0,39	0,26	0,46	0,22	0,17	0,27	0,21	0,39	0,31	0,16	0,12	0,10	3,06
1993/94	0,45	0,35	0,27	0,56	0,46	0,37	0,20	0,27	0,17	0,12	0,10	0,08	3,39
1994/95	0,18	0,39	0,20	0,37	0,42	0,32	0,18	0,20	0,14	0,10	0,08	0,08	2,64
1995/96	0,07	0,16	0,49	1,70	0,90	0,68	0,73	0,69	0,37	0,27	0,22	0,19	6,48
1996/97	0,18	0,21	0,64	1,39	0,47	0,36	0,37	0,38	0,37	0,25	0,20	0,15	4,98
1997/98	0,17	0,89	1,21	0,94	0,60	0,44	0,57	0,58	0,41	0,26	0,21	0,18	6,46
1998/99	0,20	0,18	0,17	0,29	0,25	0,34	0,24	0,32	0,21	0,12	0,10	0,10	2,53
1999/00	0,28	0,22	0,27	0,26	0,15	0,16	0,50	0,39	0,20	0,14	0,11	0,09	2,75
2000/01	0,10	0,34	0,59	1,48	0,70	1,19	0,45	0,45	0,31	0,23	0,19	0,15	6,17
2001/02	0,23	0,15	0,12	0,25	0,15	0,23	0,19	0,20	0,17	0,10	0,09	0,09	1,96
2002/03	0,24	0,41	0,44	1,16	0,70	0,62	0,59	0,51	0,33	0,22	0,19	0,18	5,59
2003/04	0,40	0,43	0,56	0,52	0,53	0,66	0,49	0,61	0,32	0,22	0,19	0,15	5,08
2004/05	0,23	0,44	0,24	0,25	0,20	0,23	0,20	0,14	0,12	0,10	0,10	0,09	2,33
2005/06	0,12	0,30	0,27	0,31	0,34	0,45	0,30	0,26	0,21	0,14	0,11	0,09	2,89
2006/07	0,33	0,53	0,47	0,31	0,53	0,36	0,47	0,62	0,46	0,27	0,23	0,18	4,75
2007/08	0,20	0,19	0,16	0,22	0,18	0,16	0,37	0,70	0,39	0,26	0,20	0,18	3,20
2008/09	0,24	0,38	0,57	0,58	0,60	0,37	0,41	0,27	0,22	0,18	0,15	0,12	4,08
2009/10	0,12	0,12	0,36	0,77	0,88	0,92	0,60	0,71	0,75	0,41	0,32	0,27	6,23
2010/11	0,25	0,33	0,56	0,41	0,35	0,54	0,40	0,39	0,33	0,22	0,19	0,16	4,11
2011/12	0,26	0,26	0,24	0,24	0,16	0,17	0,42	0,35	0,17	0,17	0,15	0,15	2,74
2012/13	0,13	0,26	0,22	0,70	0,70	1,71	1,03	0,82	0,51	0,41	0,34	0,27	7,12
2013/14	0,31	0,25	0,37	0,84	1,03	0,86	0,54	0,41	0,32	0,28	0,22	0,19	5,63
2014/15	0,28	0,57	0,44	0,33	0,52	0,39	0,33	0,24	0,23	0,17	0,14	0,12	3,74
2015/16	0,37	0,61	0,12	1,77	1,98	0,89	2,61	2,27	0,44	0,18	0,11	0,09	11,44
2016/17	0,25	1,47	0,36	0,19	2,78	0,66	0,22	0,25	0,10	0,12	0,15	0,08	6,63
2017/18	0,13	0,11	0,55	1,31	0,49	2,49	5,52	3,42	0,71	0,30	0,16	0,12	15,32

APORTACIÓN INTERCUENCA - CAMBIO CLIMÁTICO (Serie completa)

Masa 30400489.- Río Cerezuelo desde confluencia con arroyo de la Garganta hasta confluencia con río Duratón, y arroyo de la Garganta

	OCT	NOV	DIC	ENE	FEB	MAR	ABR	MAY	JUN	JUL	AGO	SEP	AÑO
MÍNIMO	0,14	0,17	0,30	0,15	0,08	0,40	0,33	0,21	0,26	0,13	0,06	0,03	4,95
MÁXIMO	2,30	3,89	4,11	8,02	16,76	13,28	12,54	6,76	2,22	1,26	1,04	2,34	50,66
PROMEDIO	0,62	0,94	1,12	1,68	1,92	2,02	1,62	1,44	0,91	0,55	0,43	0,43	13,68
PERCENTIL 10	0,25	0,36	0,43	0,48	0,43	0,57	0,52	0,60	0,43	0,25	0,24	0,23	6,46
PERCENTIL 25	0,36	0,44	0,59	0,73	0,84	0,86	0,84	0,81	0,55	0,34	0,28	0,27	8,30
MEDIANA	0,55	0,65	0,93	1,26	1,32	1,55	1,27	1,22	0,82	0,54	0,43	0,38	12,36
PERCENTIL 75	0,74	1,08	1,28	2,00	1,87	2,29	1,56	1,52	1,14	0,69	0,56	0,51	16,04
PERCENTIL 90	0,99	1,86	2,14	3,48	3,56	3,59	2,60	2,20	1,52	0,85	0,65	0,66	21,21
DESVIACIÓN TÍPICA	0,39	0,77	0,78	1,48	2,36	2,07	1,68	1,20	0,43	0,24	0,19	0,28	7,90
COEFICIENTE DE VARIACIÓN	0,63	0,82	0,69	0,88	1,23	1,03	1,04	0,84	0,48	0,45	0,45	0,66	0,58
COEFICIENTE DE SESGO	2,11	1,95	1,87	2,17	4,08	3,29	4,28	3,11	0,87	0,52	0,44	4,20	2,14
COEF. AUTOCORRELACIÓN													0,26

AÑO	OCT	NOV	DIC	ENE	FEB	MAR	ABR	MAY	JUN	JUL	AGO	SEP	ANUAL
1940/41	2,30	2,89	0,75	0,75	16,76	10,29	6,47	6,76	2,22	0,79	0,40	0,29	50,66
1941/42	0,23	1,39	0,37	0,34	0,23	7,21	3,44	0,99	0,73	0,20	0,35	0,57	16,05
1942/43	1,61	0,64	0,70	2,71	0,94	2,09	2,55	1,25	0,39	0,33	0,16	0,45	13,80
1943/44	0,75	0,37	0,73	0,32	0,08	1,54	1,85	1,59	1,09	0,31	0,10	0,49	9,21
1944/45	0,86	0,51	0,43	0,15	2,19	1,16	0,33	0,21	0,40	0,14	0,06	0,03	6,48
1945/46	0,26	1,93	4,11	0,94	0,78	2,06	4,63	6,16	1,54	0,48	0,25	0,26	23,40
1946/47	0,21	0,57	0,75	1,07	10,54	13,28	3,38	1,82	0,79	0,44	0,32	0,81	33,97
1947/48	0,91	0,53	0,37	8,02	1,58	2,10	1,56	2,20	0,66	0,19	0,10	0,10	18,31
1948/49	0,62	0,27	0,92	0,34	0,27	0,61	0,42	1,40	0,85	0,19	0,08	2,34	8,30
1949/50	0,56	1,73	0,95	0,35	0,88	0,69	0,43	1,45	0,53	0,13	0,06	0,05	7,81
1950/51	0,14	0,31	0,81	2,56	3,01	2,80	1,36	1,31	1,15	0,68	0,59	0,59	15,32
1951/52	0,65	1,60	1,13	1,31	1,05	1,59	1,46	1,26	0,75	0,80	0,57	0,58	12,74
1952/53	0,56	0,46	0,95	0,91	0,84	0,71	0,97	0,59	0,94	0,49	0,34	0,30	8,07
1953/54	0,78	0,50	1,12	1,01	1,39	2,15	0,92	1,44	1,04	0,56	0,46	0,37	11,72
1954/55	0,36	0,59	0,62	2,46	2,88	1,56	1,22	1,10	1,06	0,61	0,51	0,40	13,35
1955/56	0,29	0,39	1,70	1,51	1,03	3,13	1,45	1,39	0,56	0,21	0,30	0,33	12,28
1956/57	0,62	0,56	0,51	0,66	0,93	0,75	0,79	1,11	1,16	0,47	0,39	0,36	8,33
1957/58	0,57	0,52	0,52	0,86	0,84	1,45	1,35	0,79	0,80	0,65	0,43	0,38	9,15
1958/59	0,50	0,34	2,23	1,87	0,88	2,12	1,35	1,49	0,92	0,62	0,54	0,80	13,66
1959/60	0,68	1,04	3,68	3,27	4,37	3,71	1,70	1,58	1,42	0,90	0,74	0,61	23,71
1960/61	2,13	2,66	3,18	3,22	1,75	1,51	1,60	1,29	1,05	0,71	0,62	0,55	20,27
1961/62	0,93	3,69	2,21	3,44	1,86	4,21	2,58	2,05	1,61	0,99	0,81	0,68	25,06
1962/63	0,87	0,97	1,09	2,65	2,98	2,33	2,19	1,33	1,21	0,82	0,65	0,65	17,75
1963/64	0,53	1,63	2,99	1,10	3,54	3,41	2,29	1,20	1,21	0,85	0,65	0,52	19,92
1964/65	0,54	0,42	0,55	1,28	1,05	1,88	0,73	0,62	0,47	0,34	0,28	0,28	8,43
1965/66	1,15	2,48	2,69	7,53	5,59	3,55	3,66	2,21	1,98	1,26	1,04	0,85	33,98
1966/67	1,38	2,77	1,20	1,89	1,68	1,66	1,29	1,41	0,94	0,60	0,50	0,40	15,73
1967/68	0,44	1,62	0,89	0,73	1,88	1,70	1,43	1,48	0,83	0,57	0,47	0,39	12,43
1968/69	0,36	0,50	1,41	1,32	1,69	3,68	1,62	2,24	1,35	0,86	0,68	0,84	16,54
1969/70	0,81	0,89	0,93	3,98	1,56	1,57	0,93	1,03	0,76	0,51	0,45	0,35	13,77
1970/71	0,33	0,40	0,59	1,43	0,82	1,10	1,36	2,32	1,65	0,82	0,62	0,52	11,95
1971/72	0,48	0,42	0,57	1,55	3,85	3,35	1,25	1,36	0,98	0,71	0,57	0,64	15,73
1972/73	1,52	1,83	2,10	1,97	1,56	1,26	0,93	0,98	0,88	0,52	0,48	0,35	14,38
1973/74	0,36	0,55	1,05	1,41	1,80	2,00	1,22	1,03	0,73	0,59	0,44	0,35	11,52
1974/75	0,34	0,44	0,31	1,06	1,03	1,13	1,32	1,31	1,30	0,57	0,50	0,43	9,73
1975/76	0,40	0,39	0,68	0,43	0,59	0,51	0,59	0,39	0,29	0,33	0,25	0,26	5,11
1976/77	0,54	1,08	1,30	3,46	3,34	1,92	1,36	1,53	1,81	1,06	0,79	0,60	18,79
1977/78	0,71	0,58	1,10	1,61	2,56	2,58	1,91	1,88	1,45	0,80	0,66	0,55	16,40
1978/79	0,50	0,41	0,91	2,01	3,61	2,48	2,07	1,20	0,99	0,74	0,57	0,51	16,00
1979/80	0,82	0,98	0,89	1,23	1,02	1,43	1,12	1,48	0,93	0,59	0,49	0,40	11,38
1980/81	0,44	0,45	0,50	0,43	0,47	0,69	0,82	0,74	0,41	0,31	0,26	0,26	5,78
1981/82	0,25	0,17	1,22	1,17	0,94	0,68	0,64	0,56	0,66	0,32	0,27	0,23	7,10
1982/83	0,37	0,83	0,98	0,54	0,54	0,46	0,67	0,82	0,42	0,31	0,25	0,22	6,40
1983/84	0,19	0,30	0,67	1,09	0,76	1,41	1,33	2,33	1,52	0,69	0,58	0,46	11,32
1984/85	0,50	1,33	1,19	1,64	1,92	1,63	1,51	1,02	0,78	0,54	0,44	0,35	12,84
1985/86	0,33	0,34	0,47	0,71	1,57	1,08	1,29	0,90	0,54	0,40	0,33	0,34	8,29
1986/87	0,44	0,37	0,49	0,92	1,81	1,00	1,19	0,74	0,55	0,49	0,34	0,31	8,63
1987/88	0,63	0,65	1,15	1,71	1,16	0,78	1,56	1,43	1,41	0,99	0,59	0,47	12,53
1988/89	0,48	0,39	0,37	0,37	0,42	0,42	0,88	0,63	0,72	0,34	0,27	0,29	5,59
1989/90	0,22	0,75	1,99	1,36	1,00	0,78	0,81	0,61	0,49	0,34	0,30	0,26	8,91
1990/91	0,33	0,55	0,68	0,83	1,05	2,52	1,55	0,86	0,66	0,46	0,38	0,33	10,21
1991/92	0,59	1,00	1,31	0,53	0,43	0,40	0,51	0,32	0,55	0,27	0,26	0,26	6,43
1992/93	0,98	0,67	1,16	0,54	0,43	0,67	0,52	0,96	0,78	0,40	0,31	0,26	7,68
1993/94	1,11	0,87	0,69	1,42	1,17	0,94	0,51	0,68	0,43	0,30	0,25	0,20	8,58
1994/95	0,46	0,98	0,51	0,94	1,07	0,81	0,46	0,50	0,37	0,26	0,21	0,19	6,76
1995/96	0,18	0,40	1,23	4,28	2,30	1,72	1,87	1,74	0,94	0,68	0,57	0,48	16,40
1996/97	0,45	0,54	1,60	3,53	1,19	0,92	0,93	0,97	0,93	0,65	0,50	0,39	12,60
1997/98	0,44	2,24	3,04	2,40	1,50	1,11	1,43	1,48	1,04	0,67	0,54	0,46	16,34
1998/99	0,50	0,46	0,43	0,73	0,62	0,86	0,61	0,80	0,52	0,31	0,27	0,27	6,39
1999/00	0,69	0,54	0,67	0,65	0,38	0,40	1,23	0,99	0,50	0,35	0,28	0,23	6,92
2000/01	0,24	0,87	1,48	3,71	1,75	3,00	1,14	1,13	0,80	0,59	0,48	0,39	15,59
2001/02	0,57	0,38	0,30	0,64	0,37	0,57	0,49	0,50	0,44	0,24	0,22	0,22	4,95
2002/03	0,60	1,04	1,12	2,99	1,79	1,57	1,49	1,31	0,82	0,56	0,47	0,46	14,22
2003/04	1,01	1,08	1,43	1,31	1,31	1,61	1,22	1,51	0,79	0,55	0,48	0,38	12,69
2004/05	0,56	1,10	0,59	0,63	0,50	0,56	0,51	0,35	0,30	0,24	0,24	0,23	5,81
2005/06	0,30	0,77	0,70	0,79	0,85	1,14	0,76	0,67	0,52	0,34	0,27	0,23	7,34
2006/07	0,83	1,29	1,16	0,77	1,33	0,89	1,18	1,56	1,13	0,67	0,56	0,46	11,83
2007/08	0,51	0,46	0,39	0,55	0,45	0,41	0,92	1,73	0,98	0,64	0,49	0,44	7,97
2008/09	0,59	0,97	1,45	1,48	1,53	0,93	1,04	0,69	0,57	0,45	0,38	0,31	10,39
2009/10	0,30	0,29	0,91	1,94	2,22	2,33	1,50	1,75	1,85	1,02	0,81	0,67	15,60
2010/11	0,62	0,82	1,37	1,03	0,89	1,35	1,01	0,96	0,80	0,56	0,46	0,39	10,27
2011/12	0,64	0,69	0,62	0,61	0,43	0,43	1,09	0,90	0,44	0,42	0,39	0,39	7,04
2012/13	0,34	0,67	0,56	1,82	1,82	4,42	2,63	2,09	1,30	1,05	0,87	0,70	18,27
2013/14	0,79	0,64	0,93	2,16	2,62	2,19	1,36	1,05	0,82	0,70	0,57	0,48	14,31
2014/15	0,71	1,43	1,10	0,82	1,32	0,96	0,82	0,60	0,59	0,41	0,35	0,29	9,40
2015/16	0,88	1,33	0,38	5,35	6,10	2,73	6,32	4,70	1,15	0,47	0,28	0,23	29,91
2016/17	0,74	3,89	0,98	0,51	6,80	1,76	0,59	0,69	0,26	0,35	0,43	0,20	17,19
2017/18	0,35	0,31	1,71	3,54	1,48	7,13	12,54	6,55	1,90	0,77	0,42	0,32	37,01

APORTACIÓN INTERCUENCA - CAMBIO CLIMÁTICO (Serie completa)
Masa 30400490.- Río Duratón desde cabecera hasta confluencia con río Cerezuelo

	OCT	NOV	DIC	ENE	FEB	MAR	ABR	MAY	JUN	JUL	AGO	SEP	AÑO
MÍNIMO	0,29	0,34	0,63	0,29	0,17	0,79	0,62	0,39	0,53	0,27	0,11	0,05	10,35
MÁXIMO	4,39	7,67	7,55	15,45	30,51	23,98	21,33	12,69	4,26	2,62	2,17	4,47	94,82
PROMEDIO	1,25	1,88	2,27	3,36	3,77	3,97	3,17	2,83	1,85	1,13	0,90	0,88	27,24
PERCENTIL 10	0,53	0,69	0,88	0,91	0,90	1,13	1,08	1,17	0,89	0,54	0,50	0,47	13,24
PERCENTIL 25	0,72	0,89	1,23	1,46	1,67	1,79	1,71	1,67	1,14	0,70	0,60	0,58	16,65
MEDIANA	1,12	1,33	1,88	2,59	2,61	3,13	2,56	2,48	1,69	1,11	0,91	0,79	24,86
PERCENTIL 75	1,47	2,18	2,59	4,04	3,81	4,66	3,17	3,06	2,32	1,44	1,16	1,04	32,46
PERCENTIL 90	2,04	3,53	4,28	6,93	7,30	7,31	5,35	4,41	3,06	1,77	1,36	1,33	42,89
DESVIACIÓN TÍPICA	0,77	1,51	1,56	2,85	4,34	3,84	2,95	2,14	0,87	0,51	0,40	0,54	14,86
COEFICIENTE DE VARIACIÓN	0,61	0,80	0,69	0,85	1,15	0,97	0,93	0,76	0,47	0,45	0,45	0,62	0,55
COEFICIENTE DE SESGO	1,99	1,98	1,75	2,06	3,86	3,02	3,81	2,91	0,80	0,51	0,45	3,82	1,93
COEF. AUTOCORRELACIÓN													0,22

AÑO	OCT	NOV	DIC	ENE	FEB	MAR	ABR	MAY	JUN	JUL	AGO	SEP	ANUAL
1940/41	4,19	5,06	1,41	1,32	30,51	19,35	12,63	12,69	4,26	1,73	0,96	0,70	94,82
1941/42	0,55	2,52	0,78	0,74	0,48	12,67	6,21	1,91	1,33	0,42	0,71	1,11	29,42
1942/43	3,10	1,17	1,30	4,93	1,74	3,82	4,71	2,37	0,76	0,67	0,32	0,85	25,73
1943/44	1,35	0,65	1,46	0,60	0,17	2,48	3,18	2,88	2,09	0,59	0,20	0,93	16,58
1944/45	1,56	0,90	0,75	0,29	3,98	2,00	0,62	0,39	0,74	0,27	0,11	0,05	11,66
1945/46	0,44	3,49	7,55	1,82	1,41	3,89	8,54	11,78	3,14	1,07	0,60	0,58	44,31
1946/47	0,46	1,01	1,57	2,06	19,47	23,98	6,53	3,66	1,73	1,02	0,74	1,62	63,85
1947/48	1,82	1,00	0,78	14,49	3,11	3,78	2,91	4,07	1,32	0,42	0,25	0,22	34,19
1948/49	1,15	0,50	1,72	0,66	0,47	1,11	0,69	2,49	1,59	0,37	0,16	4,47	15,37
1949/50	1,06	2,86	1,67	0,67	1,46	1,20	0,78	2,52	1,00	0,27	0,12	0,10	13,70
1950/51	0,29	0,66	1,72	5,38	6,42	5,85	2,91	2,78	2,41	1,45	1,25	1,27	32,39
1951/52	1,36	3,24	2,29	2,67	2,12	3,16	2,94	2,56	1,52	1,66	1,18	1,19	25,87
1952/53	1,16	0,93	1,92	1,82	1,66	1,37	1,90	1,17	1,83	0,96	0,68	0,58	15,97
1953/54	1,50	0,99	2,16	1,96	2,74	4,21	1,85	2,93	2,08	1,13	0,93	0,76	23,23
1954/55	0,72	1,20	1,27	5,10	5,99	3,22	2,53	2,29	2,21	1,27	1,06	0,84	27,70
1955/56	0,59	0,79	3,52	3,04	2,11	6,30	3,15	2,93	1,16	0,44	0,63	0,69	25,35
1956/57	1,29	1,16	1,06	1,36	1,93	1,54	1,66	2,33	2,33	0,98	0,81	0,74	17,19
1957/58	1,22	1,08	1,07	1,74	1,71	2,89	2,77	1,59	1,63	1,34	0,88	0,78	18,70
1958/59	1,01	0,67	4,30	3,75	1,71	4,02	2,60	2,90	1,81	1,23	1,07	1,64	26,71
1959/60	1,34	2,07	7,40	6,52	8,86	7,39	3,46	3,19	2,81	1,82	1,50	1,25	47,62
1960/61	4,39	5,51	6,72	6,70	3,63	3,13	3,36	2,72	2,18	1,49	1,31	1,16	42,28
1961/62	1,90	7,40	4,62	6,96	3,76	8,44	5,29	4,07	3,26	2,03	1,66	1,40	50,81
1962/63	1,76	1,98	2,21	5,36	6,00	4,70	4,38	2,66	2,45	1,66	1,32	1,31	35,79
1963/64	1,07	3,37	6,07	2,22	7,24	6,90	4,85	2,52	2,54	1,78	1,37	1,10	41,03
1964/65	1,12	0,87	1,15	2,67	2,11	3,85	1,49	1,29	0,98	0,70	0,58	0,59	17,39
1965/66	2,26	4,95	5,64	15,45	11,57	7,27	7,55	4,59	4,08	2,62	2,17	1,77	69,93
1966/67	2,86	5,60	2,47	3,81	3,37	3,32	2,62	2,90	1,95	1,24	1,04	0,83	32,00
1967/68	0,91	3,29	1,81	1,45	3,68	3,27	2,73	2,83	1,60	1,11	0,92	0,76	24,36
1968/69	0,69	1,02	2,89	2,66	3,36	7,61	3,27	4,58	2,77	1,77	1,41	1,76	33,77
1969/70	1,67	1,86	1,89	8,14	3,19	3,14	1,92	2,11	1,58	1,06	0,93	0,72	28,18
1970/71	0,67	0,83	1,19	2,93	1,64	2,19	2,71	4,70	3,29	1,67	1,27	1,05	24,13
1971/72	0,96	0,86	1,13	3,01	7,74	6,85	2,56	2,77	1,99	1,45	1,16	1,32	31,78
1972/73	3,07	3,61	4,26	3,89	3,08	2,51	1,88	1,98	1,75	1,05	0,96	0,71	28,77
1973/74	0,72	1,10	2,12	2,88	3,63	3,92	2,44	2,07	1,49	1,19	0,89	0,71	23,15
1974/75	0,67	0,89	0,63	2,17	2,02	2,25	2,56	2,62	2,62	1,15	1,00	0,87	19,47
1975/76	0,81	0,79	1,38	0,87	1,18	1,03	1,21	0,80	0,59	0,67	0,51	0,53	10,36
1976/77	1,12	2,19	2,68	6,92	6,84	3,95	2,82	3,06	3,67	2,18	1,64	1,24	38,30
1977/78	1,47	1,19	2,23	3,25	5,15	5,20	3,85	3,83	2,93	1,65	1,36	1,12	33,23
1978/79	1,01	0,83	1,90	4,08	7,45	5,08	4,29	2,47	2,02	1,53	1,19	1,05	32,91
1979/80	1,69	2,00	1,86	2,53	2,05	2,88	2,28	3,02	1,87	1,19	1,00	0,81	23,19
1980/81	0,91	0,92	1,03	0,87	0,93	1,39	1,64	1,47	0,82	0,63	0,52	0,52	11,66
1981/82	0,50	0,34	2,53	2,42	1,91	1,38	1,28	1,12	1,31	0,64	0,54	0,47	14,45
1982/83	0,73	1,68	2,02	1,10	1,10	0,93	1,36	1,67	0,86	0,64	0,51	0,46	13,07
1983/84	0,39	0,59	1,35	2,27	1,59	2,86	2,75	4,65	3,03	1,41	1,18	0,94	23,01
1984/85	1,00	2,67	2,40	3,26	3,87	3,27	3,09	2,08	1,59	1,11	0,90	0,72	25,97
1985/86	0,66	0,69	0,97	1,48	3,20	2,21	2,60	1,79	1,09	0,81	0,67	0,68	16,86
1986/87	0,88	0,75	1,03	1,85	3,72	2,06	2,46	1,51	1,13	1,02	0,70	0,64	17,73
1987/88	1,31	1,35	2,35	3,47	2,34	1,57	3,17	2,91	2,89	2,00	1,21	0,97	25,55
1988/89	0,98	0,78	0,74	0,73	0,84	0,84	1,82	1,29	1,51	0,71	0,57	0,60	11,41
1989/90	0,46	1,51	4,04	2,78	2,04	1,58	1,67	1,26	1,01	0,70	0,61	0,52	18,17
1990/91	0,66	1,11	1,39	1,70	2,11	4,98	3,03	1,74	1,33	0,93	0,77	0,68	20,43
1991/92	1,19	2,03	2,61	1,05	0,85	0,79	1,00	0,64	1,11	0,56	0,54	0,53	12,91
1992/93	2,03	1,39	2,42	1,12	0,89	1,34	1,05	1,96	1,62	0,82	0,63	0,53	15,80
1993/94	2,27	1,80	1,45	2,98	2,49	1,98	1,09	1,43	0,90	0,64	0,53	0,43	17,99
1994/95	0,95	2,04	1,08	1,98	2,29	1,73	0,98	1,07	0,78	0,55	0,45	0,42	14,32
1995/96	0,38	0,81	2,54	8,66	4,80	3,54	3,97	3,59	1,97	1,43	1,21	1,01	33,92
1996/97	0,94	1,13	3,28	7,26	2,47	1,90	1,92	2,05	1,94	1,39	1,05	0,83	26,18
1997/98	0,92	4,63	6,29	5,01	3,09	2,30	3,00	3,11	2,21	1,40	1,13	0,96	34,05
1998/99	1,03	0,96	0,91	1,53	1,30	1,78	1,28	1,67	1,08	0,66	0,56	0,56	13,31
1999/00	1,41	1,13	1,42	1,33	0,78	0,81	2,50	2,10	1,06	0,73	0,60	0,49	14,36
2000/01	0,50	1,85	3,07	7,62	3,64	6,22	2,41	2,39	1,68	1,27	1,02	0,83	32,49
2001/02	1,20	0,80	0,64	1,34	0,76	1,19	1,04	1,02	0,94	0,52	0,47	0,45	10,35
2002/03	1,27	2,18	2,37	6,36	3,76	3,24	3,07	2,78	1,72	1,19	1,01	0,96	29,91
2003/04	2,07	2,26	2,99	2,72	2,66	3,22	2,49	3,06	1,63	1,13	0,99	0,79	26,01
2004/05	1,13	2,25	1,21	1,30	1,00	1,13	1,06	0,74	0,63	0,51	0,51	0,48	11,95
2005/06	0,66	1,67	1,51	1,72	1,81	2,36	1,59	1,41	1,10	0,73	0,57	0,50	15,62
2006/07	1,67	2,50	2,31	1,58	2,73	1,82	2,37	3,19	2,31	1,38	1,15	0,94	23,96
2007/08	1,04	0,94	0,81	1,13	0,90	0,84	1,83	3,48	2,02	1,31	1,00	0,89	16,20
2008/09	1,21	1,99	3,03	3,17	3,17	1,96	2,16	1,44	1,18	0,94	0,78	0,65	21,69
2009/10	0,62	0,61	1,87	3,95	4,57	4,78	3,08	3,51	3,71	2,08	1,65	1,37	31,79
2010/11	1,25	1,67	2,71	2,09	1,80	2,75	2,08	1,97	1,58	1,12	0,93	0,79	20,75
2011/12	1,29	1,47	1,32	1,28	0,92	0,92	2,29	1,90	0,93	0,89	0,83	0,82	14,85
2012/13	0,69	1,39	1,17	3,91	3,83	9,27	5,48	4,35	2,71	2,20	1,81	1,47	38,28
2013/14	1,62	1,32	1,91	4,53	5,40	4,57	2,80	2,16	1,70	1,46	1,17	0,99	29,62
2014/15	1,45	2,90	2,23	1,70	2,72	1,92	1,67	1,22	1,20	0,84	0,71	0,60	19,18
2015/16	1,39	1,97	0,65	9,46	11,05	5,50	11,12	8,06	2,36	1,08	0,68	0,56	53,87
2016/17	1,58	7,67	1,77	0,93	11,19	3,35	1,11	1,17	0,53	0,71	0,85	0,39	31,24
2017/18	0,57	0,49	3,36	5,34	2,57	13,47	21,33	10,38	3,83	1,73	1,02	0,79	64,89

APORTACIÓN INTERCUENCA - CAMBIO CLIMÁTICO (Serie completa)

Masa 30400491.- Arroyo de San Cristóbal desde cabecera hasta confluencia con arroyo de la Guadaña y arroyo de Izcala

	OCT	NOV	DIC	ENE	FEB	MAR	ABR	MAY	JUN	JUL	AGO	SEP	AÑO
MÍNIMO	0,00	0,01	0,01	0,02	0,03	0,02	0,01	0,02	0,02	0,01	0,01	0,00	0,16
MÁXIMO	1,68	5,27	7,86	8,31	15,92	9,95	10,38	8,57	5,76	3,37	2,02	1,21	50,96
PROMEDIO	0,30	0,55	1,05	1,81	1,96	1,82	1,41	1,09	0,77	0,53	0,37	0,27	11,91
PERCENTIL 10	0,03	0,06	0,09	0,08	0,07	0,08	0,07	0,06	0,05	0,04	0,03	0,02	0,90
PERCENTIL 25	0,07	0,12	0,17	0,23	0,20	0,26	0,20	0,18	0,14	0,10	0,07	0,06	2,65
MEDIANA	0,20	0,30	0,35	0,81	1,12	1,15	0,88	0,72	0,51	0,37	0,27	0,20	8,41
PERCENTIL 75	0,38	0,50	1,11	2,33	3,03	2,48	1,93	1,47	1,07	0,73	0,53	0,41	18,63
PERCENTIL 90	0,64	1,18	2,72	5,47	4,67	5,07	3,20	2,32	1,71	1,19	0,82	0,62	28,73
DESVIACIÓN TÍPICA	0,32	0,90	1,61	2,22	2,53	2,12	1,75	1,34	0,93	0,59	0,39	0,26	11,63
COEFICIENTE DE VARIACIÓN	1,08	1,64	1,54	1,23	1,29	1,17	1,24	1,23	1,21	1,12	1,06	0,99	0,98
COEFICIENTE DE SESGO	2,29	3,57	2,71	1,47	2,83	1,64	2,44	2,93	2,72	2,13	1,71	1,36	1,14
COEF. AUTOCORRELACIÓN													0,05

AÑO	OCT	NOV	DIC	ENE	FEB	MAR	ABR	MAY	JUN	JUL	AGO	SEP	ANUAL
1940/41	0,35	0,74	0,74	2,76	4,86	5,35	5,28	5,42	3,80	2,22	1,34	0,81	33,69
1941/42	0,45	0,37	0,31	0,20	0,12	0,27	0,60	0,55	0,33	0,20	0,12	0,07	3,60
1942/43	0,05	0,03	0,04	0,32	0,36	0,35	0,44	0,38	0,24	0,15	0,09	0,10	2,55
1943/44	0,13	0,11	0,11	0,08	0,05	0,03	0,05	0,06	0,05	0,04	0,02	0,02	0,74
1944/45	0,01	0,01	0,01	0,02	0,03	0,02	0,01	0,02	0,02	0,01	0,01	0,00	0,16
1945/46	0,00	0,18	2,72	2,10	1,42	1,97	10,38	8,57	5,76	3,37	2,02	1,21	39,72
1946/47	0,68	0,41	0,26	0,18	3,92	9,95	5,38	3,33	2,02	1,17	0,71	0,45	28,45
1947/48	0,29	0,19	0,14	4,16	2,80	1,77	1,48	2,31	2,18	1,26	0,76	0,45	17,79
1948/49	0,28	0,19	0,21	0,21	0,12	0,08	0,05	0,03	0,03	0,02	0,01	0,09	1,32
1949/50	0,10	0,09	0,08	0,05	0,09	0,09	0,06	0,12	0,14	0,08	0,05	0,03	0,98
1950/51	0,01	0,01	0,04	0,42	1,13	3,48	1,33	1,00	0,72	0,52	0,38	0,27	9,33
1951/52	0,19	2,10	1,34	1,24	1,11	0,89	0,70	0,49	0,35	0,27	0,19	0,14	9,02
1952/53	0,12	0,08	0,18	0,19	0,17	0,11	0,09	0,07	0,05	0,04	0,03	0,02	1,14
1953/54	0,19	0,11	0,10	0,07	0,06	0,09	0,05	0,04	0,04	0,02	0,02	0,01	0,80
1954/55	0,01	0,10	0,24	1,65	5,46	2,78	1,80	1,36	0,99	0,72	0,53	0,38	16,01
1955/56	0,27	0,84	5,57	5,90	3,47	6,21	5,72	3,43	2,42	1,77	1,30	0,92	37,82
1956/57	0,66	0,47	0,36	0,30	0,27	0,22	0,15	0,12	0,09	0,06	0,05	0,04	2,79
1957/58	0,03	0,02	0,07	0,18	0,46	0,46	0,66	0,32	0,23	0,17	0,12	0,09	2,80
1958/59	0,08	0,06	1,00	2,09	1,22	1,47	0,84	0,65	0,50	0,35	0,26	0,21	8,74
1959/60	0,15	0,15	2,17	2,39	5,81	4,96	3,10	2,18	1,54	1,13	0,83	0,59	25,02
1960/61	1,57	4,26	5,74	5,02	2,79	2,25	1,63	1,29	0,95	0,69	0,50	0,37	27,07
1961/62	0,31	0,65	3,81	7,06	2,52	3,68	2,18	1,57	1,11	0,81	0,60	0,43	24,73
1962/63	0,38	0,33	0,23	1,73	3,30	2,80	2,03	1,32	0,96	0,69	0,51	0,37	14,65
1963/64	0,26	3,76	4,38	2,09	4,85	4,76	3,13	2,12	1,53	1,12	0,82	0,58	29,38
1964/65	0,42	0,29	0,22	0,19	0,16	0,42	0,19	0,14	0,10	0,07	0,05	0,06	2,31
1965/66	0,52	0,67	1,48	6,76	10,69	4,64	4,15	2,72	1,97	1,43	1,05	0,75	36,83
1966/67	1,15	1,50	0,97	1,04	1,03	1,06	0,64	0,54	0,36	0,26	0,19	0,14	8,88
1967/68	0,10	0,29	0,22	0,15	1,09	1,60	0,92	0,66	0,45	0,33	0,24	0,17	6,23
1968/69	0,13	0,51	0,81	2,13	2,36	6,27	3,21	2,09	1,46	1,07	0,79	0,62	21,44
1969/70	0,47	0,38	0,30	5,89	2,74	1,88	1,33	1,02	0,72	0,53	0,39	0,28	15,94
1970/71	0,20	0,14	0,11	0,57	0,50	0,49	1,22	1,50	1,09	0,67	0,48	0,35	7,32
1971/72	0,24	0,17	0,13	0,27	3,63	2,16	1,17	0,93	0,64	0,47	0,35	0,25	10,43
1972/73	0,30	0,34	0,56	0,79	0,43	0,33	0,24	0,25	0,17	0,12	0,09	0,06	3,67
1973/74	0,05	0,18	0,19	1,46	2,10	1,93	1,45	0,98	0,70	0,52	0,38	0,27	10,20
1974/75	0,19	0,30	0,21	0,26	0,32	0,33	0,20	0,17	0,17	0,11	0,08	0,06	2,41
1975/76	0,04	0,04	0,11	0,06	0,16	0,09	0,10	0,07	0,05	0,05	0,03	0,04	0,84
1976/77	0,22	0,62	0,77	7,58	5,80	3,63	2,69	1,93	1,43	1,03	0,75	0,54	26,97
1977/78	0,39	0,30	1,02	1,47	4,78	5,32	2,68	2,12	1,41	1,03	0,75	0,54	21,80
1978/79	0,38	0,30	2,81	6,57	15,92	8,10	5,73	3,85	2,75	2,02	1,48	1,05	50,96
1979/80	1,03	0,71	0,62	0,59	0,60	0,52	0,37	0,33	0,21	0,15	0,11	0,08	5,32
1980/81	0,07	0,12	0,06	0,05	0,04	0,05	0,05	0,06	0,03	0,02	0,02	0,02	0,58
1981/82	0,02	0,01	0,32	1,03	0,53	0,38	0,28	0,23	0,21	0,13	0,09	0,11	3,35
1982/83	0,14	0,31	0,43	0,25	0,22	0,17	0,16	0,45	0,19	0,14	0,10	0,07	2,63
1983/84	0,05	0,21	0,74	1,34	0,70	0,86	1,01	1,03	0,73	0,47	0,34	0,24	7,73
1984/85	0,20	1,84	2,22	2,74	4,54	2,59	2,22	1,48	1,20	0,81	0,59	0,42	20,86
1985/86	0,30	0,37	0,88	1,53	2,52	1,76	1,15	0,85	0,60	0,44	0,32	0,64	11,37
1986/87	0,42	0,32	0,33	1,14	2,82	1,64	1,62	0,98	0,70	0,52	0,38	0,28	11,14
1987/88	0,34	0,28	0,38	0,81	1,12	0,54	0,67	0,94	0,53	0,43	0,28	0,20	6,52
1988/89	0,16	0,13	0,11	0,09	0,07	0,07	0,11	0,08	0,12	0,06	0,04	0,03	1,10
1989/90	0,02	0,46	7,79	4,07	3,44	2,38	1,69	1,26	0,90	0,66	0,48	0,34	23,50
1990/91	0,31	0,51	0,34	0,81	1,15	1,96	0,97	0,69	0,49	0,36	0,27	0,19	8,05
1991/92	0,14	0,10	0,09	0,08	0,05	0,04	0,08	0,04	0,03	0,02	0,01	0,01	0,69
1992/93	0,35	0,34	1,01	0,44	0,33	0,29	0,21	0,21	0,14	0,10	0,07	0,06	3,55
1993/94	1,68	1,11	0,90	1,67	1,54	1,39	0,79	0,79	0,53	0,38	0,28	0,20	11,24
1994/95	0,16	0,27	0,16	0,23	0,54	0,32	0,21	0,16	0,12	0,09	0,06	0,04	2,35
1995/96	0,03	0,10	1,00	8,31	3,11	2,84	2,11	1,73	1,13	0,83	0,61	0,44	22,24
1996/97	0,31	0,23	1,87	4,22	1,80	1,36	1,00	0,76	0,60	0,42	0,31	0,22	13,11
1997/98	0,16	5,27	7,86	4,46	3,54	2,42	1,82	1,38	1,03	0,73	0,53	0,43	29,64
1998/99	0,37	0,24	0,18	0,25	0,14	0,12	0,09	0,08	0,05	0,04	0,03	0,04	1,63
1999/00	0,40	0,34	0,33	0,31	0,18	0,14	0,20	0,39	0,17	0,12	0,09	0,06	2,74
2000/01	0,07	0,30	2,71	8,04	4,62	6,84	3,09	2,35	1,67	1,23	0,90	0,64	32,46
2001/02	0,52	0,35	0,27	0,25	0,17	0,16	0,12	0,09	0,06	0,05	0,04	0,03	2,12
2002/03	0,04	0,26	1,25	5,29	3,43	2,61	1,98	1,41	1,00	0,73	0,54	0,38	18,92
2003/04	0,87	1,65	1,74	1,25	1,11	0,88	0,64	0,47	0,33	0,24	0,18	0,13	9,49
2004/05	0,11	0,12	0,12	0,08	0,06	0,05	0,05	0,04	0,02	0,02	0,01	0,01	0,68
2005/06	0,07	0,55	0,57	0,66	0,60	0,74	0,46	0,33	0,23	0,17	0,13	0,09	4,62
2006/07	0,36	1,09	1,15	0,68	1,40	0,91	0,61	0,69	0,45	0,33	0,24	0,17	8,08
2007/08	0,83	0,34	0,26	0,25	0,19	0,14	0,21	0,19	0,15	0,10	0,07	0,05	2,77
2008/09	0,06	0,09	0,23	0,60	0,65	0,33	0,24	0,18	0,13	0,10	0,07	0,05	2,72
2009/10	0,05	0,10	1,80	4,76	3,87	6,04	3,59	2,52	1,79	1,36	1,00	0,71	27,58
2010/11	0,54	0,39	1,55	2,71	1,70	1,52	0,99	0,74	0,53	0,40	0,29	0,21	11,57
2011/12	0,16	0,14	0,10	0,08	0,05	0,04	0,11	0,10	0,05	0,04	0,03	0,02	0,92
2012/13	0,32	1,36	1,14	1,69	1,19	2,50	3,19	1,58	1,09	0,83	0,61	0,46	15,97
2013/14	0,62	0,35	0,66	2,90	4,50	2,29	1,63	1,18	0,84	0,64	0,47	0,34	16,44
2014/15	0,35	0,69	0,64	0,44	0,36	0,25	0,19	0,15	0,12	0,08	0,06	0,04	3,38
2015/16	0,02	0,02	0,01	1,14	1,52	1,24	1,41	1,46	1,03	0,62	0,37	0,22	9,04
2016/17	0,14	0,13	0,11	0,07	0,06	0,05	0,03	0,02	0,02	0,01	0,01	0,00	0,65
2017/18	0,00	0,01	0,01	0,04	0,10	1,23	1,97	1,66	1,12	0,69	0,41	0,25	7,48

APORTACIÓN INTERCUENCA - CAMBIO CLIMÁTICO (Serie completa)

Masa 30400492.- Arroyo de la Guadaña desde cabecera hasta confluencia con San Cristobal, origen de rivera de Cañedo

	OCT	NOV	DIC	ENE	FEB	MAR	ABR	MAY	JUN	JUL	AGO	SEP	AÑO
MÍNIMO	0,00	0,00	0,00	0,01	0,01	0,01	0,01	0,01	0,01	0,01	0,00	0,00	0,09
MÁXIMO	0,90	2,75	3,89	3,55	7,63	4,72	6,28	4,62	3,30	1,90	1,14	0,68	24,83
PROMEDIO	0,14	0,25	0,46	0,76	0,84	0,80	0,66	0,51	0,37	0,25	0,17	0,12	5,33
PERCENTIL 10	0,01	0,02	0,04	0,03	0,03	0,03	0,03	0,03	0,02	0,02	0,01	0,01	0,41
PERCENTIL 25	0,04	0,06	0,08	0,10	0,09	0,11	0,08	0,08	0,07	0,04	0,03	0,03	1,19
MEDIANA	0,10	0,13	0,18	0,39	0,40	0,47	0,36	0,32	0,19	0,14	0,10	0,07	3,81
PERCENTIL 75	0,18	0,21	0,44	0,89	1,29	1,04	0,88	0,68	0,51	0,34	0,23	0,17	7,71
PERCENTIL 90	0,26	0,59	1,08	2,36	1,90	2,17	1,35	1,03	0,70	0,51	0,37	0,26	13,16
DESVIACIÓN TÍPICA	0,16	0,42	0,75	0,95	1,15	0,97	0,96	0,71	0,51	0,31	0,20	0,13	5,64
COEFICIENTE DE VARIACIÓN	1,12	1,69	1,66	1,24	1,36	1,22	1,45	1,38	1,38	1,26	1,18	1,08	1,06
COEFICIENTE DE SESGO	2,55	3,93	2,96	1,55	3,21	1,87	3,32	3,34	3,32	2,78	2,31	1,86	1,54
COEF. AUTOCORRELACIÓN													0,10

AÑO	OCT	NOV	DIC	ENE	FEB	MAR	ABR	MAY	JUN	JUL	AGO	SEP	ANUAL
1940/41	0,20	0,44	0,42	1,64	2,95	2,94	3,09	2,97	2,17	1,26	0,76	0,45	19,29
1941/42	0,26	0,21	0,18	0,11	0,07	0,13	0,34	0,32	0,19	0,11	0,07	0,04	2,03
1942/43	0,03	0,02	0,02	0,16	0,20	0,19	0,25	0,22	0,14	0,08	0,05	0,06	1,42
1943/44	0,07	0,06	0,05	0,05	0,03	0,02	0,03	0,03	0,03	0,02	0,01	0,01	0,42
1944/45	0,01	0,01	0,01	0,01	0,01	0,01	0,01	0,01	0,01	0,01	0,00	0,00	0,09
1945/46	0,00	0,10	1,33	1,17	0,78	0,99	6,28	4,62	3,30	1,90	1,14	0,68	22,29
1946/47	0,39	0,23	0,15	0,10	1,63	4,72	3,06	1,89	1,15	0,66	0,40	0,25	14,63
1947/48	0,16	0,11	0,08	1,41	1,55	0,99	0,81	1,29	1,24	0,71	0,43	0,26	9,02
1948/49	0,16	0,11	0,12	0,12	0,07	0,04	0,03	0,02	0,02	0,01	0,01	0,05	0,74
1949/50	0,06	0,05	0,04	0,03	0,05	0,05	0,03	0,07	0,08	0,05	0,03	0,02	0,56
1950/51	0,01	0,01	0,03	0,21	0,49	1,39	0,59	0,45	0,32	0,23	0,17	0,12	4,00
1951/52	0,09	1,06	0,74	0,68	0,59	0,47	0,39	0,27	0,19	0,14	0,10	0,07	4,79
1952/53	0,06	0,04	0,11	0,10	0,09	0,06	0,05	0,03	0,02	0,02	0,01	0,01	0,60
1953/54	0,11	0,06	0,04	0,03	0,02	0,04	0,02	0,02	0,02	0,01	0,01	0,01	0,38
1954/55	0,00	0,07	0,13	0,84	2,55	1,38	0,90	0,69	0,50	0,36	0,26	0,19	7,87
1955/56	0,14	0,60	3,21	3,55	1,84	3,19	3,02	1,87	1,30	0,95	0,69	0,49	20,83
1956/57	0,36	0,25	0,19	0,16	0,14	0,11	0,08	0,06	0,05	0,03	0,02	0,02	1,47
1957/58	0,01	0,01	0,02	0,06	0,19	0,17	0,25	0,12	0,09	0,06	0,05	0,03	1,08
1958/59	0,03	0,03	0,31	0,72	0,42	0,48	0,28	0,22	0,18	0,12	0,09	0,07	2,94
1959/60	0,05	0,05	0,73	0,88	2,11	1,85	1,21	0,85	0,61	0,44	0,32	0,23	9,34
1960/61	0,67	1,84	2,75	2,59	1,37	1,10	0,82	0,65	0,47	0,35	0,25	0,18	13,04
1961/62	0,17	0,28	1,62	3,51	1,29	1,80	1,05	0,78	0,55	0,40	0,29	0,21	11,97
1962/63	0,19	0,18	0,12	0,71	1,29	1,20	0,93	0,59	0,43	0,31	0,23	0,17	6,36
1963/64	0,12	1,44	1,94	0,94	2,21	2,05	1,42	0,96	0,69	0,50	0,37	0,26	12,88
1964/65	0,19	0,13	0,10	0,08	0,07	0,22	0,10	0,07	0,05	0,04	0,03	0,03	1,12
1965/66	0,18	0,19	0,46	2,85	4,31	2,11	1,84	1,22	0,89	0,64	0,47	0,33	15,50
1966/67	0,54	0,75	0,45	0,50	0,47	0,53	0,31	0,26	0,18	0,13	0,09	0,07	4,27
1967/68	0,05	0,16	0,13	0,08	0,50	0,68	0,39	0,27	0,19	0,14	0,10	0,07	2,77
1968/69	0,05	0,19	0,31	0,86	0,94	2,41	1,36	0,88	0,62	0,45	0,33	0,27	8,68
1969/70	0,19	0,16	0,12	2,37	1,15	0,77	0,56	0,43	0,31	0,22	0,16	0,12	6,57
1970/71	0,08	0,06	0,05	0,17	0,15	0,13	0,40	0,72	0,57	0,32	0,23	0,16	3,04
1971/72	0,12	0,08	0,06	0,10	1,38	0,89	0,49	0,38	0,27	0,20	0,14	0,11	4,23
1972/73	0,14	0,16	0,29	0,38	0,21	0,16	0,12	0,11	0,08	0,06	0,04	0,03	1,78
1973/74	0,02	0,07	0,09	0,44	0,76	0,76	0,58	0,39	0,27	0,20	0,15	0,10	3,82
1974/75	0,07	0,14	0,09	0,11	0,11	0,11	0,07	0,07	0,07	0,04	0,03	0,02	0,94
1975/76	0,02	0,01	0,05	0,02	0,08	0,04	0,05	0,04	0,02	0,03	0,02	0,02	0,40
1976/77	0,10	0,30	0,41	3,05	2,54	1,60	1,18	0,86	0,64	0,45	0,33	0,24	11,70
1977/78	0,18	0,14	0,49	0,68	1,83	2,37	1,30	1,03	0,67	0,48	0,35	0,25	9,77
1978/79	0,18	0,16	1,19	3,08	7,63	4,04	2,89	1,97	1,40	1,02	0,75	0,53	24,83
1979/80	0,56	0,39	0,35	0,33	0,30	0,27	0,19	0,17	0,11	0,08	0,06	0,04	2,85
1980/81	0,04	0,06	0,03	0,03	0,02	0,02	0,03	0,03	0,02	0,01	0,01	0,01	0,32
1981/82	0,01	0,01	0,18	0,61	0,31	0,23	0,17	0,14	0,15	0,09	0,06	0,07	2,02
1982/83	0,08	0,16	0,23	0,13	0,11	0,08	0,07	0,14	0,07	0,05	0,04	0,03	1,19
1983/84	0,02	0,08	0,27	0,60	0,31	0,38	0,46	0,66	0,45	0,28	0,20	0,14	3,86
1984/85	0,11	0,73	0,95	1,09	1,80	1,08	0,94	0,63	0,51	0,34	0,25	0,18	8,62
1985/86	0,13	0,15	0,33	0,57	0,95	0,64	0,43	0,32	0,23	0,17	0,12	0,31	4,33
1986/87	0,21	0,15	0,15	0,49	1,16	0,69	0,68	0,42	0,30	0,22	0,16	0,12	4,74
1987/88	0,14	0,11	0,13	0,22	0,27	0,14	0,17	0,31	0,17	0,14	0,09	0,06	1,96
1988/89	0,05	0,05	0,04	0,03	0,02	0,02	0,06	0,05	0,09	0,04	0,03	0,02	0,52
1989/90	0,02	0,12	3,18	1,71	1,47	1,05	0,75	0,56	0,40	0,29	0,21	0,15	9,91
1990/91	0,15	0,26	0,17	0,40	0,62	0,87	0,45	0,33	0,23	0,17	0,12	0,09	3,87
1991/92	0,06	0,05	0,04	0,04	0,02	0,02	0,03	0,02	0,01	0,01	0,01	0,00	0,32
1992/93	0,22	0,20	0,44	0,20	0,14	0,12	0,09	0,09	0,06	0,04	0,03	0,03	1,66
1993/94	0,90	0,57	0,45	0,72	0,61	0,57	0,33	0,33	0,22	0,16	0,12	0,08	5,07
1994/95	0,07	0,12	0,07	0,09	0,18	0,11	0,07	0,06	0,04	0,03	0,02	0,02	0,88
1995/96	0,01	0,03	0,23	2,35	1,11	0,99	0,75	0,65	0,42	0,30	0,22	0,16	7,23
1996/97	0,11	0,09	0,72	1,76	0,75	0,57	0,43	0,33	0,26	0,18	0,13	0,09	5,42
1997/98	0,07	2,75	3,89	2,34	1,80	1,24	0,95	0,72	0,54	0,38	0,28	0,22	15,17
1998/99	0,20	0,13	0,10	0,15	0,08	0,07	0,05	0,05	0,03	0,02	0,02	0,02	0,92
1999/00	0,21	0,15	0,15	0,13	0,08	0,06	0,08	0,15	0,07	0,05	0,04	0,03	1,19
2000/01	0,03	0,12	1,03	3,18	2,06	2,72	1,35	1,03	0,73	0,53	0,39	0,28	13,44
2001/02	0,24	0,16	0,12	0,11	0,07	0,07	0,06	0,04	0,03	0,02	0,02	0,01	0,95
2002/03	0,02	0,10	0,35	1,65	1,24	0,95	0,73	0,52	0,37	0,27	0,20	0,14	6,52
2003/04	0,27	0,58	0,62	0,42	0,36	0,28	0,21	0,15	0,11	0,08	0,06	0,04	3,18
2004/05	0,04	0,05	0,05	0,03	0,02	0,02	0,02	0,02	0,01	0,01	0,01	0,00	0,27
2005/06	0,03	0,19	0,20	0,24	0,21	0,26	0,16	0,12	0,08	0,06	0,04	0,03	1,62
2006/07	0,10	0,24	0,25	0,14	0,29	0,19	0,13	0,20	0,12	0,09	0,07	0,05	1,87
2007/08	0,38	0,15	0,11	0,10	0,07	0,06	0,07	0,09	0,07	0,04	0,03	0,02	1,20
2008/09	0,04	0,07	0,17	0,36	0,34	0,19	0,13	0,10	0,07	0,05	0,04	0,03	1,58
2009/10	0,02	0,03	0,44	1,66	1,41	2,33	1,27	0,92	0,65	0,50	0,36	0,26	9,84
2010/11	0,20	0,15	0,56	0,88	0,57	0,46	0,31	0,23	0,17	0,13	0,09	0,07	3,81
2011/12	0,05	0,05	0,03	0,03	0,02	0,01	0,06	0,06	0,03	0,02	0,02	0,01	0,38
2012/13	0,15	0,65	0,42	0,57	0,38	0,73	0,92	0,47	0,32	0,25	0,18	0,14	5,18
2013/14	0,19	0,11	0,19	0,89	1,36	0,74	0,50	0,37	0,26	0,20	0,15	0,11	5,06
2014/15	0,12	0,27	0,24	0,15	0,12	0,09	0,07	0,05	0,04	0,03	0,02	0,02	1,22
2015/16	0,01	0,01	0,01	0,61	0,87	0,71	0,77	0,83	0,58	0,35	0,21	0,12	5,07
2016/17	0,08	0,07	0,06	0,04	0,03	0,03	0,02	0,01	0,01	0,01	0,00	0,00	0,37
2017/18	0,00	0,00	0,00	0,02	0,06	0,86	1,17	0,95	0,64	0,39	0,23	0,14	4,46

APORTACIÓN INTERCUENCA - CAMBIO CLIMÁTICO (Serie completa)

Masa 30400493.- Rivera de Cañedo desde confluencia con arroyos de la Guadaña y de San Cristobal hasta el embalse de Almendra, y arroyo de la Vega

	OCT	NOV	DIC	ENE	FEB	MAR	ABR	MAY	JUN	JUL	AGO	SEP	AÑO
MÍNIMO	0,02	0,03	0,08	0,10	0,10	0,08	0,06	0,06	0,06	0,04	0,03	0,02	0,83
MÁXIMO	5,25	16,42	22,83	23,27	46,94	32,84	34,72	22,55	14,71	8,85	5,51	3,47	148,90
PROMEDIO	0,91	1,64	3,06	5,24	5,66	5,26	4,06	3,07	2,16	1,51	1,07	0,79	34,45
PERCENTIL 10	0,10	0,22	0,28	0,23	0,28	0,27	0,28	0,24	0,16	0,13	0,09	0,10	3,06
PERCENTIL 25	0,24	0,38	0,59	0,72	0,75	0,74	0,54	0,48	0,38	0,26	0,19	0,16	7,76
MEDIANA	0,64	0,88	1,13	2,49	3,14	3,39	2,40	2,09	1,44	1,05	0,75	0,55	23,67
PERCENTIL 75	1,14	1,52	3,13	6,73	8,31	6,99	5,30	4,19	2,98	2,14	1,57	1,17	53,07
PERCENTIL 90	1,87	3,56	8,02	15,90	13,67	14,23	8,93	6,59	4,74	3,44	2,32	1,79	83,03
DESVIACIÓN TÍPICA	0,98	2,66	4,64	6,27	7,35	6,28	5,27	3,65	2,49	1,63	1,11	0,77	33,30
COEFICIENTE DE VARIACIÓN	1,07	1,62	1,51	1,20	1,30	1,19	1,30	1,19	1,15	1,08	1,03	0,98	0,97
COEFICIENTE DE SESGO	2,39	3,68	2,73	1,38	2,89	1,92	3,08	2,74	2,45	1,97	1,67	1,38	1,19
COEF. AUTOCORRELACIÓN													0,06

AÑO	OCT	NOV	DIC	ENE	FEB	MAR	ABR	MAY	JUN	JUL	AGO	SEP	ANUAL
1940/41	1,39	2,43	2,30	10,63	16,09	15,22	15,10	15,67	10,69	6,65	4,33	2,87	103,40
1941/42	1,86	1,60	1,34	1,03	0,75	1,19	2,21	2,08	1,45	1,00	0,73	0,54	15,78
1942/43	0,41	0,33	0,35	1,30	1,41	1,38	1,58	1,36	0,96	0,66	0,48	0,47	10,70
1943/44	0,53	0,46	0,43	0,39	0,29	0,23	0,30	0,33	0,28	0,22	0,17	0,13	3,76
1944/45	0,10	0,09	0,08	0,10	0,10	0,08	0,06	0,06	0,06	0,04	0,03	0,02	0,83
1945/46	0,02	0,53	9,74	5,38	3,74	5,73	34,72	22,55	14,71	8,85	5,51	3,47	114,96
1946/47	2,11	1,39	0,95	0,72	13,88	32,84	13,89	8,83	5,59	3,43	2,21	1,53	87,38
1947/48	1,05	0,76	0,59	15,45	7,38	4,84	4,03	6,56	5,84	3,54	2,25	1,46	53,75
1948/49	0,98	0,71	0,77	0,75	0,51	0,37	0,27	0,20	0,17	0,14	0,11	0,30	5,27
1949/50	0,31	0,27	0,23	0,17	0,27	0,29	0,20	0,40	0,40	0,26	0,17	0,11	3,09
1950/51	0,03	0,04	0,15	1,36	3,75	10,72	3,97	3,01	2,16	1,58	1,16	0,83	28,78
1951/52	0,60	7,04	4,26	3,93	3,37	2,75	2,16	1,51	1,07	0,82	0,58	0,42	28,52
1952/53	0,36	0,26	0,70	0,66	0,61	0,39	0,31	0,23	0,16	0,12	0,09	0,06	3,94
1953/54	0,64	0,37	0,30	0,21	0,18	0,28	0,15	0,14	0,12	0,07	0,05	0,04	2,55
1954/55	0,03	0,37	0,80	5,54	16,37	8,34	5,35	4,07	2,94	2,15	1,57	1,12	48,66
1955/56	0,82	2,74	16,62	16,97	9,44	17,27	15,89	9,56	6,72	4,94	3,62	2,58	107,15
1956/57	1,88	1,33	1,02	0,83	0,79	0,62	0,43	0,35	0,26	0,18	0,13	0,11	7,93
1957/58	0,08	0,07	0,19	0,44	1,14	1,27	1,84	0,89	0,63	0,46	0,34	0,24	7,58
1958/59	0,23	0,17	2,44	5,52	3,28	3,83	2,18	1,69	1,30	0,91	0,68	0,54	22,75
1959/60	0,41	0,41	6,43	6,81	16,61	13,80	8,76	6,13	4,33	3,20	2,34	1,67	70,89
1960/61	4,92	12,56	16,21	14,69	8,07	6,51	4,70	3,70	2,72	1,99	1,45	1,05	78,56
1961/62	0,90	1,77	10,07	20,21	7,08	10,16	5,93	4,31	3,04	2,24	1,64	1,18	68,53
1962/63	1,04	1,02	0,67	5,20	9,23	7,85	5,62	3,68	2,67	1,94	1,42	1,03	41,39
1963/64	0,74	10,00	11,86	5,69	13,37	13,51	8,85	5,97	4,30	3,15	2,31	1,65	81,40
1964/65	1,20	0,85	0,65	0,53	0,44	1,07	0,50	0,37	0,26	0,19	0,14	0,16	6,38
1965/66	1,59	2,07	4,33	19,49	29,35	13,14	11,70	7,65	5,54	4,04	2,96	2,11	103,98
1966/67	3,39	4,19	2,77	2,81	2,73	3,02	1,77	1,50	1,00	0,74	0,54	0,38	24,85
1967/68	0,28	0,83	0,65	0,43	2,95	4,44	2,57	1,83	1,24	0,91	0,67	0,48	17,26
1968/69	0,36	1,47	2,51	6,49	7,21	18,10	9,09	5,97	4,18	3,08	2,25	1,78	62,48
1969/70	1,36	1,17	0,90	17,18	7,69	5,23	3,70	2,84	2,01	1,48	1,08	0,77	45,40
1970/71	0,56	0,40	0,31	1,52	1,32	1,27	2,83	3,72	2,77	1,67	1,21	0,86	18,43
1971/72	0,62	0,44	0,34	0,68	9,93	6,17	3,27	2,57	1,81	1,33	0,97	0,71	28,83
1972/73	0,88	1,01	1,84	2,56	1,40	1,07	0,77	0,77	0,52	0,37	0,27	0,19	11,65
1973/74	0,16	0,55	0,67	4,60	6,58	5,79	4,37	2,95	2,09	1,56	1,13	0,81	31,28
1974/75	0,58	0,92	0,63	0,73	0,86	0,88	0,52	0,47	0,46	0,29	0,21	0,15	6,69
1975/76	0,11	0,10	0,30	0,16	0,45	0,25	0,29	0,21	0,14	0,14	0,09	0,12	2,34
1976/77	0,66	1,82	2,64	19,90	16,27	10,10	7,49	5,35	3,97	2,87	2,10	1,49	74,65
1977/78	1,12	0,86	2,90	4,19	13,85	15,65	7,89	6,40	4,17	3,05	2,23	1,59	63,91
1978/79	1,15	0,91	8,05	18,82	46,94	23,96	16,60	11,21	7,99	5,89	4,31	3,08	148,90
1979/80	3,12	2,19	1,94	1,84	1,84	1,62	1,10	0,99	0,63	0,47	0,34	0,24	16,32
1980/81	0,21	0,32	0,18	0,14	0,11	0,14	0,18	0,20	0,12	0,08	0,06	0,05	1,80
1981/82	0,07	0,03	1,22	3,61	1,90	1,37	0,99	0,79	0,73	0,46	0,33	0,40	11,90
1982/83	0,48	1,06	1,55	0,88	0,75	0,57	0,50	1,32	0,58	0,43	0,31	0,22	8,66
1983/84	0,16	0,60	2,01	3,93	2,02	2,55	3,05	3,48	2,37	1,52	1,11	0,79	23,59
1984/85	0,63	5,16	6,49	7,83	12,94	7,35	6,39	4,23	3,33	2,29	1,68	1,19	59,52
1985/86	0,86	1,09	2,69	4,69	7,95	5,34	3,49	2,59	1,84	1,35	0,99	2,03	34,91
1986/87	1,32	0,98	0,97	3,18	7,57	4,51	4,47	2,70	1,92	1,45	1,05	0,77	30,89
1987/88	0,97	0,79	0,97	1,97	2,80	1,35	1,63	2,31	1,31	1,05	0,70	0,50	16,35
1988/89	0,40	0,34	0,29	0,23	0,18	0,18	0,32	0,25	0,38	0,19	0,14	0,10	2,99
1989/90	0,07	1,22	22,50	11,22	9,71	6,68	4,71	3,53	2,51	1,85	1,35	0,96	66,31
1990/91	0,94	1,58	1,05	2,42	3,34	5,80	2,80	2,01	1,43	1,06	0,77	0,55	23,74
1991/92	0,41	0,29	0,27	0,23	0,15	0,12	0,22	0,11	0,08	0,06	0,04	0,03	2,00
1992/93	1,05	0,97	2,63	1,15	0,84	0,73	0,53	0,56	0,37	0,26	0,19	0,17	9,44
1993/94	5,25	3,40	2,71	4,76	4,46	3,86	2,22	2,27	1,53	1,09	0,80	0,57	32,93
1994/95	0,46	0,77	0,47	0,63	1,61	0,95	0,60	0,48	0,34	0,25	0,18	0,13	6,87
1995/96	0,10	0,24	2,34	21,31	8,39	7,57	5,59	4,72	3,06	2,26	1,65	1,18	58,43
1996/97	0,86	0,65	5,14	11,95	4,95	3,77	2,75	2,10	1,70	1,16	0,85	0,61	36,49
1997/98	0,47	16,42	22,83	12,90	10,14	6,98	5,23	3,96	2,96	2,10	1,54	1,31	86,84
1998/99	1,22	0,76	0,57	0,74	0,43	0,36	0,26	0,24	0,16	0,11	0,08	0,11	5,05
1999/00	1,30	1,03	1,00	0,90	0,54	0,42	0,57	1,07	0,48	0,35	0,26	0,18	8,09
2000/01	0,19	0,89	8,00	23,27	13,59	19,23	8,75	6,65	4,71	3,48	2,55	1,81	93,11
2001/02	1,54	1,03	0,78	0,72	0,48	0,46	0,35	0,26	0,18	0,13	0,10	0,10	6,14
2002/03	0,13	0,73	3,25	14,51	9,26	6,99	5,30	3,77	2,67	1,97	1,44	1,03	51,05
2003/04	2,39	4,76	4,83	3,43	3,00	2,39	1,72	1,27	0,89	0,66	0,48	0,34	26,17
2004/05	0,32	0,34	0,32	0,21	0,16	0,13	0,14	0,11	0,07	0,05	0,04	0,03	1,92
2005/06	0,19	1,54	1,69	1,84	1,72	2,17	1,32	0,94	0,67	0,49	0,36	0,26	13,20
2006/07	1,03	3,22	3,38	1,93	3,94	2,59	1,72	1,84	1,20	0,89	0,65	0,47	22,87
2007/08	2,61	1,03	0,77	0,73	0,55	0,40	0,62	0,58	0,44	0,29	0,21	0,15	8,37
2008/09	0,18	0,29	0,66	1,66	1,81	0,95	0,67	0,51	0,36	0,27	0,20	0,14	7,70
2009/10	0,14	0,25	4,68	12,67	10,71	16,46	9,54	6,77	4,81	3,66	2,67	1,91	74,27
2010/11	1,45	1,07	4,40	7,67	4,91	4,31	2,81	2,10	1,50	1,14	0,83	0,59	32,78
2011/12	0,45	0,41	0,29	0,22	0,15	0,12	0,34	0,32	0,16	0,12	0,09	0,07	2,74
2012/13	0,98	3,93	3,21	4,81	3,38	6,99	8,59	4,32	2,98	2,27	1,66	1,26	44,38
2013/14	1,71	0,95	2,02	8,74	13,33	6,72	4,79	3,48	2,47	1,88	1,38	1,01	48,48
2014/15	1,07	2,16	1,98	1,35	1,13	0,78	0,59	0,45	0,35	0,25	0,19	0,14	10,44
2015/16	0,11	0,11	0,09	3,82	4,42	3,75	4,53	4,59	3,45	2,30	1,58	1,11	29,85
2016/17	0,83	0,72	0,60	0,44	0,43	0,39	0,30	0,24	0,20	0,16	0,13	0,10	4,54
2017/18	0,08	0,08	0,08	0,14	0,28	3,91	5,28	4,40	3,05	1,96	1,25	0,82	21,33

APORTACIÓN INTERCUENCA - CAMBIO CLIMÁTICO (Serie completa)
Masa 30400494.- Río Caslilla

	OCT	NOV	DIC	ENE	FEB	MAR	ABR	MAY	JUN	JUL	AGO	SEP	AÑO
MÍNIMO	0,01	0,05	0,08	0,05	0,05	0,11	0,08	0,06	0,09	0,05	0,02	0,02	1,26
MÁXIMO	0,96	2,15	2,96	6,62	7,59	4,37	2,80	2,70	1,40	0,85	0,62	0,50	22,89
PROMEDIO	0,26	0,41	0,61	0,99	1,08	1,01	0,71	0,56	0,36	0,25	0,22	0,22	6,67
PERCENTIL 10	0,13	0,13	0,21	0,21	0,20	0,20	0,24	0,19	0,16	0,12	0,11	0,11	2,68
PERCENTIL 25	0,16	0,18	0,26	0,34	0,34	0,34	0,33	0,28	0,20	0,15	0,15	0,14	3,80
MEDIANA	0,23	0,27	0,40	0,61	0,68	0,68	0,54	0,42	0,28	0,21	0,19	0,19	5,53
PERCENTIL 75	0,32	0,47	0,62	1,12	1,21	1,42	0,81	0,67	0,42	0,29	0,28	0,26	9,05
PERCENTIL 90	0,41	0,80	1,12	2,54	2,64	2,31	1,59	1,04	0,61	0,44	0,39	0,39	11,77
DESVIACIÓN TÍPICA	0,15	0,41	0,61	1,04	1,20	0,94	0,57	0,47	0,25	0,14	0,12	0,10	4,14
COEFICIENTE DE VARIACIÓN	0,57	0,99	0,99	1,06	1,11	0,93	0,80	0,84	0,69	0,59	0,52	0,49	0,62
COEFICIENTE DE SESGO	1,89	2,66	2,34	2,63	2,79	1,60	1,68	2,54	2,16	1,82	1,06	0,84	1,48
COEF. AUTOCORRELACIÓN													0,27

AÑO	OCT	NOV	DIC	ENE	FEB	MAR	ABR	MAY	JUN	JUL	AGO	SEP	ANUAL
1940/41	0,42	0,59	0,27	0,23	7,59	3,17	2,34	2,70	1,40	0,75	0,53	0,40	20,38
1941/42	0,32	0,39	0,26	0,29	0,21	1,19	0,86	0,42	0,24	0,15	0,14	0,18	4,64
1942/43	0,35	0,17	0,16	0,66	0,32	0,49	0,81	0,46	0,18	0,13	0,09	0,12	3,93
1943/44	0,16	0,09	0,22	0,12	0,05	0,15	0,26	0,30	0,26	0,11	0,06	0,10	1,88
1944/45	0,15	0,10	0,08	0,05	0,34	0,20	0,10	0,06	0,09	0,05	0,02	0,02	1,26
1945/46	0,04	0,29	1,07	0,51	0,31	0,77	1,71	2,50	1,08	0,53	0,37	0,29	9,46
1946/47	0,23	0,21	0,27	0,34	4,20	4,37	1,66	1,16	0,78	0,52	0,39	0,40	14,52
1947/48	0,40	0,25	0,21	2,55	0,98	0,65	0,60	0,67	0,40	0,22	0,16	0,12	7,21
1948/49	0,17	0,11	0,21	0,12	0,08	0,11	0,08	0,18	0,16	0,07	0,04	0,50	1,84
1949/50	0,20	0,22	0,20	0,12	0,14	0,15	0,11	0,21	0,14	0,07	0,04	0,03	1,63
1950/51	0,01	0,06	0,37	1,87	2,81	1,98	0,48	0,36	0,25	0,14	0,13	0,15	8,61
1951/52	0,16	0,61	0,46	0,61	0,42	0,64	0,68	0,42	0,17	0,20	0,16	0,16	4,71
1952/53	0,17	0,15	0,34	0,34	0,32	0,20	0,29	0,17	0,22	0,14	0,12	0,11	2,55
1953/54	0,20	0,17	0,39	0,38	0,69	1,20	0,31	0,56	0,27	0,14	0,13	0,13	4,57
1954/55	0,13	0,18	0,23	1,53	2,35	0,78	0,46	0,36	0,29	0,18	0,18	0,16	6,81
1955/56	0,11	0,13	0,96	0,81	0,65	2,00	1,50	0,71	0,16	0,07	0,11	0,13	7,34
1956/57	0,26	0,25	0,26	0,32	0,46	0,36	0,37	0,51	0,39	0,21	0,20	0,19	3,79
1957/58	0,27	0,26	0,25	0,40	0,43	0,71	0,82	0,25	0,26	0,23	0,18	0,17	4,24
1958/59	0,19	0,16	0,96	1,09	0,27	0,98	0,54	0,51	0,24	0,19	0,18	0,25	5,56
1959/60	0,22	0,39	2,48	2,27	3,32	2,08	0,54	0,42	0,36	0,30	0,29	0,27	12,94
1960/61	0,96	2,15	2,96	2,54	0,80	0,55	0,76	0,58	0,43	0,36	0,35	0,34	12,78
1961/62	0,44	2,11	1,96	2,52	0,96	3,03	1,73	0,87	0,62	0,44	0,42	0,40	15,50
1962/63	0,44	0,52	0,60	1,85	2,34	1,60	1,42	0,54	0,53	0,41	0,39	0,38	11,02
1963/64	0,38	0,96	2,29	0,50	2,77	2,71	1,85	0,52	0,53	0,45	0,42	0,40	13,78
1964/65	0,41	0,38	0,43	0,81	0,66	1,40	0,46	0,42	0,37	0,33	0,32	0,31	6,32
1965/66	0,54	1,54	2,55	6,62	4,45	1,75	2,34	0,87	0,69	0,53	0,52	0,48	22,89
1966/67	0,67	1,52	0,69	1,21	1,08	1,03	0,79	0,81	0,56	0,44	0,42	0,40	9,63
1967/68	0,41	0,91	0,62	0,50	1,22	1,00	0,74	0,64	0,41	0,35	0,34	0,32	7,47
1968/69	0,33	0,35	0,82	0,88	1,09	3,16	0,86	1,38	0,56	0,37	0,35	0,39	10,52
1969/70	0,40	0,46	0,49	2,93	0,94	0,75	0,45	0,45	0,37	0,32	0,31	0,29	8,17
1970/71	0,30	0,30	0,36	0,86	0,46	0,58	0,75	1,38	0,84	0,31	0,27	0,26	6,67
1971/72	0,26	0,25	0,28	0,61	2,62	2,43	0,47	0,51	0,34	0,29	0,28	0,29	8,64
1972/73	0,67	0,97	1,41	1,12	0,75	0,50	0,40	0,39	0,33	0,27	0,26	0,24	7,32
1973/74	0,25	0,27	0,52	0,88	1,26	1,20	0,61	0,43	0,28	0,25	0,24	0,22	6,42
1974/75	0,23	0,24	0,22	0,52	0,50	0,56	0,54	0,53	0,48	0,20	0,20	0,19	4,42
1975/76	0,19	0,19	0,28	0,21	0,26	0,24	0,25	0,19	0,16	0,16	0,15	0,14	2,43
1976/77	0,23	0,50	0,89	2,54	2,70	1,01	0,57	0,43	0,60	0,29	0,24	0,22	10,23
1977/78	0,25	0,23	0,43	0,79	1,62	1,61	1,00	0,99	0,44	0,26	0,25	0,24	8,11
1978/79	0,24	0,23	0,41	1,15	2,83	1,71	1,38	0,37	0,33	0,29	0,28	0,26	9,49
1979/80	0,35	0,45	0,51	0,67	0,53	0,76	0,56	0,69	0,34	0,25	0,24	0,22	5,57
1980/81	0,24	0,24	0,27	0,26	0,24	0,33	0,35	0,31	0,20	0,18	0,17	0,17	2,97
1981/82	0,17	0,16	0,57	0,78	0,56	0,31	0,26	0,20	0,22	0,15	0,15	0,14	3,67
1982/83	0,16	0,33	0,55	0,21	0,23	0,18	0,25	0,30	0,15	0,13	0,12	0,12	2,74
1983/84	0,12	0,13	0,25	0,60	0,42	0,78	0,84	1,20	0,60	0,16	0,15	0,14	5,39
1984/85	0,15	0,50	0,50	0,82	1,17	0,84	0,81	0,33	0,22	0,18	0,17	0,16	5,84
1985/86	0,16	0,16	0,21	0,35	0,87	0,55	0,59	0,28	0,17	0,16	0,15	0,14	3,79
1986/87	0,16	0,16	0,22	0,40	1,13	0,51	0,64	0,22	0,17	0,16	0,14	0,14	4,05
1987/88	0,23	0,27	0,56	1,02	0,59	0,26	0,80	0,67	0,51	0,28	0,16	0,15	5,50
1988/89	0,16	0,15	0,15	0,17	0,16	0,18	0,35	0,22	0,27	0,13	0,12	0,12	2,17
1989/90	0,12	0,25	1,25	0,78	0,46	0,24	0,28	0,18	0,15	0,13	0,13	0,12	4,09
1990/91	0,13	0,19	0,29	0,40	0,54	1,49	0,70	0,23	0,17	0,14	0,14	0,13	4,56
1991/92	0,19	0,35	0,52	0,21	0,18	0,19	0,19	0,15	0,17	0,13	0,13	0,12	2,55
1992/93	0,36	0,31	0,62	0,17	0,15	0,23	0,15	0,30	0,23	0,11	0,10	0,09	2,82
1993/94	0,39	0,39	0,30	0,85	0,78	0,45	0,14	0,20	0,13	0,11	0,11	0,10	3,97
1994/95	0,15	0,41	0,22	0,48	0,67	0,41	0,14	0,16	0,12	0,11	0,11	0,10	3,08
1995/96	0,10	0,13	0,55	3,27	1,86	0,84	1,29	0,81	0,25	0,21	0,20	0,19	9,72
1996/97	0,20	0,22	0,83	2,73	0,56	0,28	0,33	0,36	0,36	0,25	0,21	0,20	6,51
1997/98	0,21	1,34	2,54	1,79	0,73	0,36	0,71	0,70	0,43	0,27	0,26	0,24	9,58
1998/99	0,26	0,25	0,26	0,39	0,34	0,46	0,31	0,37	0,24	0,20	0,19	0,18	3,45
1999/00	0,31	0,29	0,40	0,33	0,20	0,21	0,55	0,54	0,20	0,16	0,16	0,15	3,49
2000/01	0,15	0,41	0,98	3,09	1,19	2,26	0,40	0,41	0,26	0,24	0,23	0,22	9,83
2001/02	0,26	0,22	0,21	0,31	0,22	0,30	0,26	0,24	0,23	0,17	0,17	0,16	2,76
2002/03	0,30	0,60	0,86	2,80	1,34	0,85	0,83	0,65	0,28	0,23	0,23	0,22	9,18
2003/04	0,39	0,62	0,96	0,83	0,76	0,90	0,68	0,69	0,29	0,23	0,23	0,21	6,81
2004/05	0,27	0,52	0,32	0,39	0,28	0,33	0,31	0,25	0,24	0,27	0,31	0,34	3,83
2005/06	0,21	0,47	0,52	0,62	0,60	0,78	0,39	0,28	0,19	0,16	0,16	0,15	4,52
2006/07	0,30	0,47	0,52	0,35	0,84	0,41	0,49	0,60	0,35	0,20	0,19	0,18	4,90
2007/08	0,19	0,18	0,18	0,22	0,19	0,19	0,33	0,69	0,37	0,17	0,16	0,15	3,02
2008/09	0,18	0,35	0,79	1,12	1,02	0,42	0,38	0,20	0,18	0,17	0,17	0,16	5,14
2009/10	0,16	0,15	0,37	1,12	1,61	1,57	0,73	0,63	0,51	0,25	0,22	0,21	7,52
2010/11	0,21	0,26	0,49	0,45	0,39	0,63	0,38	0,30	0,22	0,19	0,18	0,17	3,86
2011/12	0,34	0,29	0,31	0,31	0,24	0,22	0,47	0,41	0,19	0,22	0,23	0,25	3,48
2012/13	0,15	0,27	0,25	1,30	1,44	3,91	2,01	0,96	0,34	0,28	0,27	0,26	11,44
2013/14	0,27	0,26	0,37	1,40	2,03	1,43	0,52	0,33	0,29	0,29	0,28	0,26	7,74
2014/15	0,31	0,61	0,56	0,42	0,84	0,43	0,34	0,27	0,25	0,23	0,23	0,21	4,70
2015/16	0,11	0,12	0,09	1,06	1,99	1,50	1,55	1,32	0,84	0,55	0,41	0,32	9,87
2016/17	0,32	0,75	0,34	0,21	1,09	0,55	0,24	0,19	0,14	0,14	0,13	0,08	4,17
2017/18	0,07	0,05	0,29	0,52	0,57	3,05	2,80	1,93	1,29	0,85	0,62	0,48	12,52

APORTACIÓN INTERCUENCA - CAMBIO CLIMÁTICO (Serie completa)
Masa 30400495.- Arroyo de la Nava desde cabecera hasta el embalse de Saucelle

	OCT	NOV	DIC	ENE	FEB	MAR	ABR	MAY	JUN	JUL	AGO	SEP	AÑO
MÍNIMO	0,00	0,00	0,00	0,00	0,00	0,00	0,00	0,00	0,00	0,00	0,00	0,00	0,00
MÁXIMO	0,79	3,11	3,91	7,51	8,07	4,80	2,35	1,11	0,52	0,47	0,41	0,35	20,04
PROMEDIO	0,06	0,22	0,49	1,12	1,06	0,82	0,33	0,15	0,06	0,03	0,03	0,02	4,39
PERCENTIL 10	0,00	0,00	0,00	0,00	0,01	0,00	0,00	0,00	0,00	0,00	0,00	0,00	0,09
PERCENTIL 25	0,00	0,00	0,02	0,05	0,09	0,05	0,02	0,01	0,00	0,00	0,00	0,00	0,71
MEDIANA	0,00	0,03	0,13	0,28	0,33	0,39	0,18	0,08	0,02	0,00	0,00	0,00	3,22
PERCENTIL 75	0,04	0,15	0,55	1,64	1,39	0,80	0,45	0,17	0,05	0,01	0,00	0,00	7,54
PERCENTIL 90	0,21	0,66	1,71	3,10	3,10	2,83	0,77	0,36	0,18	0,10	0,09	0,09	10,68
DESVIACIÓN TÍPICA	0,14	0,54	0,82	1,66	1,55	1,20	0,44	0,21	0,10	0,08	0,07	0,06	4,40
COEFICIENTE DE VARIACIÓN	2,29	2,41	1,67	1,49	1,46	1,46	1,32	1,45	1,76	2,46	2,73	2,63	1,00
COEFICIENTE DE SESGO	3,27	3,96	2,25	1,96	2,33	1,87	2,27	2,65	2,80	3,34	3,35	3,18	1,12
COEF. AUTOCORRELACIÓN													-0,08

AÑO	OCT	NOV	DIC	ENE	FEB	MAR	ABR	MAY	JUN	JUL	AGO	SEP	ANUAL
1940/41	0,38	0,65	0,25	4,30	2,15	1,15	1,08	1,03	0,52	0,47	0,41	0,35	12,73
1941/42	0,27	0,44	0,23	0,25	0,21	1,34	0,69	0,28	0,21	0,19	0,17	0,14	4,42
1942/43	0,12	0,11	0,47	3,19	0,29	0,70	0,26	0,21	0,18	0,17	0,14	0,14	5,99
1943/44	0,24	0,10	0,13	0,10	0,09	0,08	0,20	0,08	0,07	0,06	0,05	0,05	1,25
1944/45	0,04	0,04	0,04	0,05	0,03	0,03	0,02	0,02	0,02	0,02	0,01	0,01	0,32
1945/46	0,02	0,04	1,98	0,17	0,16	1,06	1,03	1,11	0,32	0,29	0,25	0,22	6,64
1946/47	0,17	0,15	0,14	0,19	3,01	2,97	0,32	0,29	0,24	0,22	0,19	0,16	8,05
1947/48	0,13	0,11	0,15	3,73	0,31	0,25	0,23	0,44	0,18	0,16	0,14	0,12	5,94
1948/49	0,10	0,08	0,44	0,12	0,10	0,08	0,06	0,05	0,05	0,04	0,04	0,08	1,23
1949/50	0,04	0,05	0,05	0,04	0,16	0,09	0,04	0,13	0,06	0,05	0,05	0,04	0,82
1950/51	0,00	0,00	0,01	0,11	1,33	3,36	0,17	0,13	0,09	0,01	0,00	0,00	5,22
1951/52	0,00	1,25	0,31	0,39	0,19	0,38	0,83	0,59	0,06	0,01	0,00	0,00	4,02
1952/53	0,00	0,00	0,02	0,03	0,03	0,01	0,00	0,00	0,00	0,00	0,00	0,00	0,09
1953/54	0,02	0,04	0,07	0,03	0,10	0,57	0,09	0,08	0,01	0,00	0,00	0,00	1,01
1954/55	0,00	0,00	0,01	0,41	2,13	0,83	0,14	0,04	0,01	0,00	0,00	0,00	3,58
1955/56	0,00	0,01	1,19	1,96	0,85	4,70	2,35	0,31	0,10	0,02	0,00	0,00	11,49
1956/57	0,00	0,00	0,00	0,00	0,02	0,02	0,00	0,00	0,00	0,00	0,00	0,00	0,04
1957/58	0,00	0,00	0,00	0,00	0,04	0,02	0,04	0,00	0,00	0,00	0,00	0,00	0,11
1958/59	0,00	0,00	0,06	0,25	0,33	1,10	0,28	0,20	0,10	0,01	0,00	0,00	2,34
1959/60	0,00	0,01	1,09	1,33	4,17	3,22	0,74	0,12	0,04	0,01	0,00	0,00	10,72
1960/61	0,79	3,01	2,35	1,63	0,31	0,15	0,08	0,05	0,01	0,00	0,00	0,00	8,36
1961/62	0,00	0,04	1,19	5,23	0,33	2,02	0,46	0,11	0,01	0,00	0,00	0,00	9,39
1962/63	0,00	0,00	0,00	1,35	2,96	2,14	1,09	0,09	0,02	0,01	0,00	0,00	7,66
1963/64	0,00	1,05	1,80	0,14	4,05	4,80	0,61	0,07	0,02	0,00	0,00	0,00	12,53
1964/65	0,00	0,00	0,00	0,00	0,02	0,41	0,06	0,01	0,00	0,00	0,00	0,00	0,51
1965/66	0,21	1,28	2,49	5,79	8,07	0,47	1,54	0,14	0,03	0,01	0,00	0,00	20,04
1966/67	0,54	0,69	0,44	0,89	1,40	0,62	0,37	0,25	0,04	0,01	0,00	0,00	5,25
1967/68	0,00	0,02	0,02	0,00	0,38	0,51	0,56	0,54	0,05	0,01	0,00	0,00	2,09
1968/69	0,00	0,16	0,61	2,18	2,82	4,11	0,30	0,19	0,05	0,01	0,00	0,00	10,41
1969/70	0,00	0,00	0,00	2,62	0,62	0,11	0,06	0,03	0,01	0,00	0,00	0,00	3,45
1970/71	0,00	0,00	0,00	0,11	0,11	0,10	0,48	0,59	0,41	0,06	0,01	0,00	1,87
1971/72	0,00	0,00	0,00	0,05	0,92	0,50	0,06	0,01	0,00	0,00	0,00	0,00	1,55
1972/73	0,00	0,03	0,09	0,42	0,11	0,03	0,01	0,01	0,00	0,00	0,00	0,00	0,71
1973/74	0,00	0,01	0,02	1,18	1,46	0,50	0,29	0,12	0,02	0,01	0,00	0,00	3,59
1974/75	0,00	0,00	0,00	0,02	0,05	0,19	0,03	0,01	0,00	0,00	0,00	0,00	0,31
1975/76	0,00	0,00	0,00	0,00	0,00	0,00	0,00	0,00	0,00	0,00	0,00	0,00	0,00
1976/77	0,02	0,25	0,19	3,06	3,44	0,55	0,44	0,04	0,01	0,00	0,00	0,00	8,00
1977/78	0,00	0,00	0,12	0,30	3,52	1,71	0,29	0,35	0,04	0,01	0,00	0,00	6,35
1978/79	0,00	0,00	0,65	1,81	6,88	1,78	0,70	0,06	0,01	0,00	0,00	0,00	11,90
1979/80	0,01	0,01	0,01	0,04	0,10	0,07	0,02	0,01	0,00	0,00	0,00	0,00	0,27
1980/81	0,00	0,00	0,00	0,00	0,00	0,04	0,32	0,39	0,09	0,01	0,00	0,00	0,87
1981/82	0,07	0,01	0,30	0,54	0,20	0,08	0,02	0,00	0,00	0,00	0,00	0,00	1,22
1982/83	0,00	0,01	0,04	0,01	0,02	0,03	0,01	0,11	0,02	0,00	0,00	0,00	0,27
1983/84	0,00	0,02	0,31	0,45	0,15	0,30	0,42	0,17	0,08	0,01	0,00	0,00	1,92
1984/85	0,00	0,49	0,66	1,53	3,30	0,51	0,49	0,10	0,10	0,01	0,00	0,00	7,19
1985/86	0,00	0,01	0,12	0,60	1,91	0,52	0,25	0,09	0,01	0,00	0,00	0,06	3,56
1986/87	0,05	0,03	0,03	0,50	1,27	0,23	0,33	0,06	0,01	0,00	0,00	0,00	2,51
1987/88	0,03	0,05	0,14	0,73	0,54	0,05	0,11	0,17	0,03	0,01	0,00	0,00	1,85
1988/89	0,00	0,00	0,00	0,00	0,00	0,00	0,00	0,00	0,00	0,00	0,00	0,00	0,02
1989/90	0,00	0,11	3,21	2,30	0,94	0,14	0,16	0,02	0,00	0,00	0,00	0,00	6,90
1990/91	0,01	0,13	0,06	0,47	0,47	2,04	0,18	0,03	0,01	0,00	0,00	0,00	3,40
1991/92	0,00	0,00	0,00	0,00	0,00	0,00	0,00	0,00	0,00	0,00	0,00	0,00	0,01
1992/93	0,00	0,01	0,14	0,06	0,03	0,01	0,00	0,02	0,04	0,00	0,00	0,00	0,32
1993/94	0,46	0,54	0,18	1,28	0,97	0,42	0,03	0,05	0,03	0,00	0,00	0,00	3,96
1994/95	0,00	0,03	0,03	0,22	0,83	0,24	0,02	0,01	0,00	0,00	0,00	0,00	1,38
1995/96	0,00	0,01	1,03	7,51	0,91	0,51	0,42	0,24	0,04	0,01	0,00	0,00	10,67
1996/97	0,00	0,00	0,39	1,95	0,30	0,05	0,01	0,00	0,01	0,00	0,00	0,00	2,71
1997/98	0,00	0,91	2,59	0,81	0,61	0,10	0,35	0,09	0,04	0,01	0,00	0,00	5,51
1998/99	0,01	0,00	0,00	0,00	0,00	0,00	0,00	0,00	0,00	0,00	0,00	0,00	0,01
1999/00	0,02	0,04	0,02	0,05	0,01	0,00	0,02	0,13	0,02	0,00	0,00	0,00	0,32
2000/01	0,00	0,15	3,91	6,55	2,03	3,35	0,19	0,10	0,02	0,00	0,00	0,00	16,31
2001/02	0,00	0,00	0,00	0,00	0,00	0,00	0,00	0,00	0,00	0,00	0,00	0,00	0,01
2002/03	0,02	0,60	2,45	4,98	1,36	0,66	0,62	0,12	0,02	0,00	0,00	0,00	10,83
2003/04	0,06	0,68	0,90	0,51	0,33	0,40	0,13	0,03	0,01	0,00	0,00	0,00	3,05
2004/05	0,01	0,04	0,05	0,01	0,01	0,00	0,01	0,00	0,00	0,00	0,00	0,00	0,14
2005/06	0,00	0,25	0,36	0,27	0,32	0,70	0,34	0,06	0,01	0,00	0,00	0,00	2,30
2006/07	0,32	3,11	1,67	0,16	1,68	0,55	0,13	0,07	0,01	0,00	0,00	0,00	7,70
2007/08	0,00	0,00	0,00	0,00	0,00	0,00	0,03	0,01	0,00	0,00	0,00	0,00	0,05
2008/09	0,00	0,00	0,01	0,11	0,36	0,07	0,01	0,00	0,00	0,00	0,00	0,00	0,57
2009/10	0,00	0,02	1,14	2,96	2,49	2,77	0,58	0,17	0,03	0,01	0,00	0,00	10,18
2010/11	0,00	0,01	0,58	1,65	1,44	0,60	0,24	0,09	0,01	0,00	0,00	0,00	4,62
2011/12	0,00	0,02	0,03	0,01	0,00	0,00	0,00	0,00	0,00	0,00	0,00	0,00	0,07
2012/13	0,01	0,15	0,65	2,02	0,91	4,03	1,46	0,16	0,03	0,01	0,00	0,00	9,42
2013/14	0,05	0,04	0,24	2,64	4,18	0,35	0,66	0,05	0,01	0,00	0,00	0,00	8,21
2014/15	0,01	0,13	0,18	0,11	0,20	0,04	0,01	0,00	0,00	0,00	0,00	0,01	0,70
2015/16	0,11	0,07	0,05	2,71	1,14	0,46	1,70	0,69	0,36	0,31	0,26	0,23	8,08
2016/17	0,22	0,21	0,16	0,14	0,26	0,14	0,12	0,11	0,09	0,08	0,07	0,06	1,67
2017/18	0,05	0,05	0,05	0,05	0,07	2,06	0,45	0,28	0,24	0,21	0,18	0,16	3,85

APORTACIÓN INTERCUENCA - CAMBIO CLIMÁTICO (Serie completa)
Masa 30400496.- Río Pontón desde cabecera hasta confluencia con río Cega

	OCT	NOV	DIC	ENE	FEB	MAR	ABR	MAY	JUN	JUL	AGO	SEP	AÑO
MÍNIMO	0,00	0,01	0,06	0,06	0,03	0,12	0,12	0,07	0,03	0,00	0,01	0,00	1,85
MÁXIMO	2,01	2,81	8,70	6,72	7,03	6,29	6,92	5,22	5,48	3,32	1,72	2,84	36,52
PROMEDIO	0,26	0,64	1,12	1,80	1,84	1,84	1,62	1,57	0,93	0,31	0,15	0,19	12,28
PERCENTIL 10	0,03	0,08	0,13	0,15	0,21	0,37	0,41	0,36	0,16	0,03	0,01	0,01	3,74
PERCENTIL 25	0,06	0,19	0,30	0,49	0,61	0,77	0,88	0,67	0,25	0,07	0,02	0,01	6,55
MEDIANA	0,15	0,44	0,68	1,27	1,46	1,38	1,36	1,35	0,52	0,15	0,05	0,04	11,97
PERCENTIL 75	0,33	0,87	1,55	2,58	2,52	2,65	2,38	2,23	1,17	0,36	0,11	0,12	16,79
PERCENTIL 90	0,56	1,34	2,43	4,43	3,83	3,65	2,79	3,24	2,54	0,68	0,29	0,37	20,88
DESVIACIÓN TÍPICA	0,31	0,64	1,29	1,69	1,53	1,36	1,14	1,17	1,01	0,51	0,32	0,48	7,08
COEFICIENTE DE VARIACIÓN	1,21	1,01	1,15	0,94	0,83	0,74	0,70	0,75	1,08	1,66	2,08	2,46	0,58
COEFICIENTE DE SESGO	2,94	1,62	3,07	1,31	1,09	0,95	1,62	1,10	1,98	4,02	3,62	4,28	0,69
COEF. AUTOCORRELACIÓN													0,36

AÑO	OCT	NOV	DIC	ENE	FEB	MAR	ABR	MAY	JUN	JUL	AGO	SEP	ANUAL
1940/41	0,48	0,82	0,34	0,11	7,03	3,64	2,61	2,73	0,96	0,24	0,07	0,03	19,05
1941/42	0,02	0,27	0,12	0,23	0,11	1,31	1,24	0,48	0,16	0,06	0,07	0,20	4,26
1942/43	0,47	0,26	0,22	1,01	0,47	0,73	1,35	0,68	0,18	0,12	0,06	0,15	5,71
1943/44	0,23	0,13	0,25	0,16	0,03	0,32	0,42	0,48	0,39	0,14	0,03	0,12	2,72
1944/45	0,23	0,17	0,12	0,06	0,51	0,34	0,13	0,07	0,13	0,06	0,02	0,01	1,85
1945/46	0,06	0,62	1,33	0,57	0,29	0,92	2,05	2,36	0,85	0,15	0,03	0,03	9,25
1946/47	0,03	0,10	0,14	0,21	3,83	4,52	1,28	0,58	0,24	0,13	0,07	0,18	11,28
1947/48	0,31	0,16	0,08	2,68	0,91	0,44	0,51	0,63	0,27	0,05	0,01	0,02	6,07
1948/49	0,15	0,09	0,28	0,14	0,08	0,16	0,12	0,27	0,21	0,08	0,03	0,58	2,21
1949/50	0,27	0,34	0,29	0,12	0,18	0,20	0,15	0,29	0,18	0,05	0,02	0,01	2,10
1950/51	0,04	0,21	0,39	2,66	3,71	3,75	1,29	0,95	0,61	0,15	0,04	0,13	13,96
1951/52	0,21	1,11	0,88	1,00	1,12	1,26	1,87	1,36	0,36	0,20	0,18	0,16	9,71
1952/53	0,23	0,24	0,88	0,65	0,73	0,71	1,49	0,73	0,58	0,18	0,09	0,11	6,62
1953/54	0,33	0,46	2,02	0,79	3,74	2,39	1,39	3,09	0,86	0,18	0,12	0,11	15,49
1954/55	0,19	0,45	0,82	5,67	2,54	1,47	0,94	0,87	0,40	0,11	0,09	2,84	16,38
1955/56	0,04	0,33	1,83	1,77	1,31	3,12	4,23	2,40	0,86	0,20	0,04	0,03	16,16
1956/57	0,52	0,48	0,51	0,64	1,15	1,55	1,48	3,29	1,34	0,52	0,41	0,35	12,24
1957/58	0,47	0,76	0,57	1,53	3,19	3,63	3,40	1,46	1,00	0,77	0,28	0,34	17,41
1958/59	0,38	0,32	4,06	5,18	1,29	2,32	2,26	2,61	1,04	0,37	0,27	0,62	20,72
1959/60	0,94	1,75	8,70	4,98	2,66	1,60	0,68	0,47	0,41	0,41	0,35	0,25	23,20
1960/61	0,47	0,79	0,90	6,72	2,69	3,68	2,10	2,74	3,44	2,62	1,50	1,01	28,67
1961/62	0,42	2,52	3,22	3,17	1,44	3,56	2,31	1,57	0,80	0,22	0,04	0,02	19,29
1962/63	0,25	0,28	0,61	3,65	3,40	3,36	2,40	1,69	1,01	0,43	0,33	0,40	17,82
1963/64	0,06	1,24	3,37	1,30	2,28	3,63	2,66	0,78	0,33	0,18	0,04	0,01	15,87
1964/65	0,34	0,24	0,30	1,38	1,74	3,41	1,51	0,66	0,31	0,11	0,09	0,14	10,24
1965/66	0,88	2,27	3,33	6,69	5,65	3,24	2,51	1,26	0,60	0,15	0,03	0,01	26,61
1966/67	0,79	2,81	0,85	1,22	1,15	1,89	1,79	1,94	1,31	0,39	0,88	0,11	15,13
1967/68	0,24	1,23	1,28	1,00	1,74	1,72	3,67	3,51	2,05	0,19	0,07	0,12	16,84
1968/69	0,11	0,65	2,00	2,11	2,46	6,29	1,45	3,28	2,50	0,63	0,17	0,36	22,03
1969/70	0,84	0,64	0,98	6,10	2,07	1,13	1,60	2,57	1,21	0,23	0,12	0,09	17,58
1970/71	0,10	0,30	0,51	1,50	0,72	1,11	2,77	5,20	3,59	0,85	0,10	0,07	16,82
1971/72	0,08	0,09	0,25	1,09	4,26	3,34	2,48	2,75	1,88	0,35	0,09	0,35	17,02
1972/73	2,01	2,58	2,28	1,30	1,18	1,36	1,79	2,13	1,79	0,21	0,05	0,02	16,70
1973/74	0,06	0,24	0,40	3,33	3,02	3,09	2,43	2,68	0,61	0,19	0,06	0,05	16,15
1974/75	0,09	0,28	0,24	1,21	0,99	1,22	2,72	2,26	2,87	0,41	0,05	0,04	12,37
1975/76	0,07	0,13	0,26	0,13	0,27	0,54	1,21	1,70	0,47	0,13	0,04	0,07	5,01
1976/77	0,65	2,12	2,16	4,91	5,02	2,40	1,69	1,78	2,94	0,84	0,17	0,04	24,73
1977/78	0,31	0,20	1,34	2,19	4,71	3,76	2,44	3,59	2,07	0,56	0,05	0,04	21,25
1978/79	0,05	0,05	0,92	2,65	5,25	2,52	2,82	1,35	0,25	0,01	0,18	0,01	16,05
1979/80	0,30	1,42	0,91	2,01	1,30	1,98	2,12	3,23	1,07	0,12	0,02	0,01	14,48
1980/81	0,08	0,18	0,70	0,30	0,22	0,88	0,98	1,18	0,22	0,11	0,09	0,08	5,01
1981/82	0,04	0,01	0,59	1,78	0,93	0,70	0,38	0,14	0,26	0,06	0,01	0,01	4,93
1982/83	0,13	0,98	2,04	0,59	0,40	0,33	0,37	1,70	0,38	0,03	0,01	0,01	6,96
1983/84	0,00	0,22	0,35	2,38	1,06	1,31	3,54	3,44	2,64	0,25	0,02	0,02	15,23
1984/85	0,02	0,95	1,18	1,11	2,00	1,49	1,36	0,76	0,29	0,06	0,01	0,00	9,23
1985/86	0,24	0,01	0,06	0,31	2,47	1,43	1,30	2,13	0,28	0,01	0,19	0,00	8,44
1986/87	0,11	0,25	0,66	1,19	3,60	2,44	2,47	0,87	0,25	0,12	0,04	0,04	12,04
1987/88	0,07	0,73	3,24	2,66	2,33	1,19	3,04	2,87	1,60	0,89	0,05	0,01	18,68
1988/89	0,04	0,07	0,09	0,07	0,14	0,67	0,89	0,67	0,42	0,03	0,01	0,06	3,16
1989/90	0,02	0,44	2,79	2,20	1,17	0,49	0,52	0,31	0,10	0,03	0,01	0,01	8,10
1990/91	0,22	0,72	1,24	2,66	2,13	5,41	2,47	1,08	0,19	0,02	0,02	0,08	16,22
1991/92	0,29	0,92	0,59	0,46	0,46	0,51	1,18	1,08	2,61	0,56	0,08	0,12	8,85
1992/93	1,06	0,91	1,76	1,43	0,89	1,32	1,68	4,51	5,48	3,32	1,42	1,35	25,14
1993/94	0,68	1,07	0,75	1,74	1,34	1,17	0,27	0,25	0,16	0,03	0,01	0,00	7,49
1994/95	0,15	1,30	0,54	1,64	3,85	2,51	0,60	0,78	0,32	0,10	0,04	0,07	11,90
1995/96	0,15	0,19	1,28	5,84	5,20	4,00	6,92	5,22	2,08	1,26	1,72	2,65	36,52
1996/97	0,11	0,83	1,90	3,26	1,75	1,13	1,03	1,73	2,65	1,29	0,84	0,90	17,42
1997/98	0,05	2,00	3,24	2,90	1,64	0,60	0,90	1,42	1,01	0,22	0,05	0,02	14,05
1998/99	0,09	0,24	0,31	0,31	0,33	0,88	1,03	1,11	0,36	0,12	0,11	0,08	4,97
1999/00	0,29	0,53	0,62	0,73	0,25	0,12	0,88	1,38	0,47	0,10	0,02	0,01	5,38
2000/01	0,02	0,66	1,84	4,22	2,72	2,98	1,00	0,61	0,17	0,04	0,01	0,00	14,27
2001/02	0,04	0,04	0,06	0,14	0,17	0,38	0,61	0,92	0,99	0,12	0,03	0,02	3,51
2002/03	0,42	0,84	1,67	3,65	2,18	1,74	1,43	1,31	0,38	0,08	0,02	0,04	13,76
2003/04	0,37	1,19	1,98	1,25	1,28	1,60	1,30	1,37	0,69	0,15	0,04	0,02	11,23
2004/05	0,21	0,24	0,21	0,28	0,20	0,48	0,32	0,11	0,03	0,00	0,14	0,01	2,23
2005/06	0,05	0,06	0,13	0,51	0,28	1,34	0,88	0,45	0,07	0,03	0,01	0,03	3,83
2006/07	0,35	1,16	1,49	0,41	1,70	1,36	1,26	1,58	1,25	0,39	0,08	0,02	11,06
2007/08	0,09	0,08	0,12	0,26	0,22	0,19	0,59	1,43	1,31	0,41	0,09	0,03	4,82
2008/09	0,13	0,73	1,57	1,80	2,44	1,10	0,73	0,41	0,13	0,04	0,01	0,00	9,11
2009/10	0,01	0,04	0,50	2,09	2,25	2,44	1,60	1,49	1,05	0,51	0,10	0,03	12,12
2010/11	0,03	0,28	0,80	1,02	0,84	1,39	1,28	1,00	0,40	0,10	0,02	0,01	7,17
2011/12	0,01	0,45	0,53	0,25	0,20	0,20	0,70	0,86	0,23	0,05	0,02	0,01	3,50
2012/13	0,12	0,61	0,55	2,22	2,35	4,72	4,14	2,01	0,76	0,17	0,04	0,01	17,69
2013/14	0,07	0,14	0,30	2,34	3,27	2,69	1,02	0,42	0,17	0,06	0,01	0,01	10,52
2014/15	0,30	0,88	1,24	0,49	1,48	0,89	0,64	0,38	0,15	0,05	0,01	0,01	6,53
2015/16	0,09	0,16	0,10	1,22	1,85	1,15	1,29	0,98	0,39	0,08	0,02	0,01	7,34
2016/17	0,12	0,52	0,33	0,11	1,49	0,64	0,21	0,16	0,08	0,11	0,14	0,07	3,99
2017/18	0,06	0,05	0,21	0,71	0,57	2,07	2,44	1,64	0,69	0,17	0,03	0,03	8,67

APORTACIÓN INTERCUENCA - CAMBIO CLIMÁTICO (Serie completa)
Masa 30400497.- Arroyo del Vadillo desde cabecera hasta confluencia con el río Cega

	OCT	NOV	DIC	ENE	FEB	MAR	ABR	MAY	JUN	JUL	AGO	SEP	AÑO
MÍNIMO	0,00	0,01	0,07	0,09	0,04	0,14	0,20	0,12	0,03	0,00	0,01	0,00	2,74
MÁXIMO	2,56	3,08	9,64	7,27	9,29	6,80	7,65	5,96	5,97	3,57	1,83	2,93	41,62
PROMEDIO	0,31	0,76	1,32	2,06	2,14	2,08	1,81	1,73	1,02	0,33	0,16	0,21	13,93
PERCENTIL 10	0,04	0,09	0,20	0,22	0,26	0,53	0,56	0,45	0,20	0,04	0,01	0,01	4,28
PERCENTIL 25	0,08	0,26	0,41	0,58	0,78	0,91	1,01	0,80	0,28	0,10	0,03	0,01	7,81
MEDIANA	0,18	0,52	0,78	1,52	1,67	1,59	1,57	1,47	0,60	0,18	0,05	0,04	13,11
PERCENTIL 75	0,40	1,01	1,93	2,90	2,83	3,02	2,56	2,35	1,21	0,38	0,12	0,15	18,60
PERCENTIL 90	0,75	1,51	2,93	4,92	4,49	4,02	3,13	3,39	2,63	0,70	0,31	0,42	23,25
DESVIACIÓN TÍPICA	0,38	0,73	1,45	1,87	1,78	1,50	1,23	1,24	1,06	0,54	0,33	0,51	7,59
COEFICIENTE DE VARIACIÓN	1,22	0,97	1,10	0,91	0,84	0,72	0,68	0,72	1,04	1,61	2,02	2,38	0,55
COEFICIENTE DE SESGO	3,17	1,54	2,91	1,22	1,30	0,97	1,66	1,20	2,08	4,09	3,62	4,24	0,75
COEF. AUTOCORRELACIÓN													0,31

AÑO	OCT	NOV	DIC	ENE	FEB	MAR	ABR	MAY	JUN	JUL	AGO	SEP	ANUAL
1940/41	0,75	1,29	0,53	0,17	9,29	4,28	3,36	3,39	1,19	0,35	0,11	0,05	24,75
1941/42	0,03	0,41	0,19	0,33	0,12	1,97	1,84	0,69	0,26	0,10	0,10	0,30	6,35
1942/43	0,73	0,44	0,39	1,42	0,67	1,09	1,95	0,92	0,27	0,18	0,10	0,24	8,40
1943/44	0,37	0,23	0,42	0,23	0,04	0,40	0,69	0,75	0,61	0,22	0,06	0,19	4,21
1944/45	0,37	0,29	0,21	0,10	0,79	0,57	0,22	0,12	0,21	0,10	0,03	0,01	3,02
1945/46	0,10	1,01	1,97	0,71	0,44	1,23	2,81	3,00	1,07	0,21	0,05	0,05	12,63
1946/47	0,04	0,17	0,24	0,30	5,20	5,36	1,49	0,78	0,33	0,18	0,10	0,27	14,47
1947/48	0,49	0,27	0,14	3,69	1,14	0,66	0,75	0,91	0,41	0,08	0,02	0,03	8,60
1948/49	0,24	0,15	0,41	0,22	0,14	0,26	0,20	0,41	0,34	0,13	0,05	0,86	3,42
1949/50	0,40	0,57	0,47	0,21	0,30	0,33	0,24	0,45	0,29	0,08	0,03	0,02	3,40
1950/51	0,05	0,26	0,53	2,91	4,03	4,02	1,38	1,05	0,68	0,17	0,05	0,15	15,27
1951/52	0,24	1,28	1,00	1,16	1,27	1,46	2,15	1,55	0,38	0,21	0,19	0,17	11,04
1952/53	0,25	0,27	1,01	0,75	0,80	0,80	1,63	0,82	0,58	0,18	0,10	0,11	7,30
1953/54	0,37	0,53	2,43	0,95	4,03	2,55	1,46	3,26	0,89	0,18	0,13	0,11	16,89
1954/55	0,20	0,48	0,90	6,08	2,76	1,59	1,02	0,94	0,42	0,12	0,09	2,92	17,52
1955/56	0,05	0,36	2,03	1,92	1,50	3,38	4,49	2,60	0,93	0,21	0,04	0,03	17,55
1956/57	0,60	0,52	0,54	0,69	1,23	1,60	1,59	3,25	1,39	0,50	0,40	0,34	12,64
1957/58	0,59	0,91	0,74	1,76	3,57	4,35	3,76	1,65	1,06	0,81	0,29	0,35	19,83
1958/59	0,41	0,37	4,52	5,74	1,54	2,66	2,40	2,47	1,10	0,38	0,28	0,64	22,52
1959/60	1,09	1,97	9,64	5,30	2,78	1,75	0,74	0,49	0,43	0,42	0,36	0,27	25,23
1960/61	0,51	0,89	1,07	7,27	2,88	3,83	2,34	2,79	3,68	2,63	1,46	0,93	30,29
1961/62	0,48	2,90	3,63	3,43	1,56	3,85	2,52	1,66	0,87	0,23	0,05	0,02	21,21
1962/63	0,25	0,31	0,69	4,27	4,07	3,59	2,55	1,78	1,06	0,47	0,36	0,45	19,86
1963/64	0,07	1,47	3,82	1,58	2,43	3,96	2,87	0,87	0,35	0,20	0,05	0,01	17,68
1964/65	0,42	0,30	0,38	1,73	2,18	3,79	1,67	0,73	0,34	0,12	0,10	0,16	11,94
1965/66	1,04	2,50	3,73	7,27	5,84	3,68	2,63	1,31	0,64	0,16	0,03	0,01	28,85
1966/67	0,92	3,02	0,95	1,31	1,27	2,04	2,06	2,28	1,46	0,42	0,97	0,13	16,84
1967/68	0,25	1,34	1,36	1,07	1,98	1,88	3,75	3,64	2,03	0,19	0,07	0,11	17,66
1968/69	0,11	0,84	2,30	2,36	2,77	6,80	1,56	3,60	2,59	0,67	0,18	0,39	24,20
1969/70	0,96	0,77	1,17	6,87	2,34	1,26	1,70	2,71	1,22	0,23	0,14	0,11	19,48
1970/71	0,11	0,33	0,59	1,65	0,78	1,16	3,02	5,73	3,93	0,90	0,11	0,07	18,39
1971/72	0,09	0,11	0,34	1,32	4,88	3,77	2,61	2,97	2,04	0,37	0,09	0,41	19,00
1972/73	2,56	3,08	2,63	1,44	1,32	1,40	1,89	2,19	2,05	0,23	0,05	0,02	18,86
1973/74	0,06	0,26	0,45	3,67	3,35	3,45	2,68	2,90	0,63	0,18	0,06	0,04	17,73
1974/75	0,10	0,28	0,24	1,40	1,14	1,39	2,85	2,38	2,81	0,40	0,05	0,04	13,08
1975/76	0,08	0,13	0,29	0,15	0,31	0,61	1,28	1,87	0,59	0,13	0,04	0,07	5,55
1976/77	0,75	2,50	2,56	5,17	5,48	2,52	1,75	1,82	2,84	0,77	0,17	0,04	26,38
1977/78	0,36	0,24	1,57	2,49	5,28	4,03	2,57	3,58	2,09	0,54	0,05	0,04	22,84
1978/79	0,05	0,08	1,00	2,95	5,69	2,75	2,89	1,40	0,26	0,01	0,18	0,01	17,25
1979/80	0,33	1,60	0,98	2,19	1,46	2,20	2,27	3,39	1,09	0,11	0,02	0,00	15,64
1980/81	0,08	0,17	0,76	0,33	0,25	0,86	1,01	1,25	0,23	0,11	0,08	0,08	5,23
1981/82	0,05	0,01	0,68	1,93	1,04	0,73	0,42	0,15	0,25	0,06	0,01	0,01	5,36
1982/83	0,17	1,09	2,25	0,60	0,41	0,32	0,37	1,71	0,38	0,03	0,01	0,01	7,35
1983/84	0,00	0,27	0,41	2,85	1,22	1,49	3,78	3,56	2,70	0,25	0,02	0,02	16,57
1984/85	0,03	1,11	1,31	1,23	2,17	1,61	1,41	0,78	0,28	0,06	0,01	0,00	10,00
1985/86	0,27	0,01	0,07	0,37	2,84	1,54	1,33	2,14	0,27	0,01	0,18	0,00	9,05
1986/87	0,13	0,31	0,80	1,38	4,25	2,69	2,67	0,95	0,27	0,12	0,04	0,04	13,64
1987/88	0,08	0,89	3,78	3,23	2,66	1,33	3,49	3,20	1,75	0,99	0,05	0,01	21,46
1988/89	0,05	0,08	0,12	0,09	0,18	0,81	1,04	0,80	0,47	0,03	0,02	0,05	3,73
1989/90	0,01	0,58	3,64	2,64	1,31	0,56	0,61	0,36	0,11	0,04	0,01	0,01	9,88
1990/91	0,25	0,86	1,51	3,10	2,49	6,18	2,78	1,16	0,21	0,02	0,02	0,09	18,67
1991/92	0,32	1,07	0,71	0,53	0,54	0,58	1,35	1,16	2,75	0,61	0,08	0,12	9,82
1992/93	1,13	0,99	1,97	1,58	1,06	1,55	1,86	4,78	5,97	3,57	1,52	1,37	27,33
1993/94	0,78	1,24	0,88	2,05	1,58	1,31	0,30	0,30	0,19	0,04	0,01	0,00	8,67
1994/95	0,17	1,42	0,60	1,83	4,33	2,96	0,69	0,87	0,34	0,11	0,04	0,08	13,45
1995/96	0,17	0,20	1,49	6,84	6,22	4,65	7,65	5,96	2,30	1,38	1,83	2,93	41,62
1996/97	0,13	1,01	2,34	3,84	2,02	1,31	1,11	1,82	2,72	1,37	0,91	1,00	19,58
1997/98	0,06	2,38	3,69	3,32	1,90	0,69	1,01	1,64	1,18	0,24	0,05	0,02	16,20
1998/99	0,11	0,28	0,36	0,39	0,41	1,03	1,16	1,31	0,41	0,13	0,12	0,09	5,80
1999/00	0,33	0,58	0,74	0,86	0,28	0,14	1,02	1,55	0,53	0,11	0,02	0,01	6,17
2000/01	0,03	0,81	2,28	4,82	3,14	3,27	1,11	0,70	0,20	0,05	0,01	0,00	16,42
2001/02	0,04	0,05	0,07	0,17	0,20	0,45	0,71	1,09	1,12	0,14	0,03	0,02	4,09
2002/03	0,49	0,95	1,98	4,18	2,48	1,99	1,59	1,43	0,42	0,08	0,02	0,04	15,63
2003/04	0,40	1,44	2,42	1,46	1,49	1,83	1,44	1,51	0,76	0,16	0,05	0,02	12,97
2004/05	0,26	0,30	0,27	0,31	0,25	0,62	0,38	0,14	0,03	0,00	0,15	0,01	2,74
2005/06	0,06	0,07	0,15	0,60	0,32	1,52	0,96	0,49	0,08	0,03	0,01	0,03	4,32
2006/07	0,40	1,39	1,75	0,47	2,04	1,64	1,48	1,82	1,43	0,44	0,09	0,02	12,98
2007/08	0,10	0,08	0,14	0,30	0,26	0,23	0,73	1,68	1,51	0,47	0,10	0,04	5,65
2008/09	0,15	0,80	1,83	2,12	2,86	1,34	0,84	0,48	0,16	0,04	0,01	0,00	10,64
2009/10	0,01	0,04	0,59	2,32	2,49	2,58	1,74	1,64	1,07	0,53	0,11	0,03	13,15
2010/11	0,03	0,33	0,91	1,23	0,99	1,63	1,54	1,22	0,48	0,11	0,03	0,01	8,51
2011/12	0,01	0,52	0,62	0,29	0,24	0,24	0,84	1,07	0,28	0,07	0,02	0,01	4,20
2012/13	0,14	0,74	0,63	2,72	2,73	5,30	4,58	2,21	0,85	0,19	0,04	0,01	20,15
2013/14	0,08	0,16	0,35	2,81	3,77	3,04	1,16	0,47	0,19	0,07	0,02	0,01	12,13
2014/15	0,36	1,01	1,41	0,58	1,77	1,05	0,75	0,44	0,17	0,06	0,01	0,01	7,61
2015/16	0,16	0,27	0,16	1,71	2,65	1,36	1,58	1,38	0,59	0,13	0,03	0,02	10,04
2016/17	0,20	0,82	0,54	0,19	2,37	0,87	0,33	0,25	0,14	0,15	0,23	0,12	6,21
2017/18	0,09	0,09	0,32	1,10	0,75	2,75	3,03	2,16	0,95	0,26	0,06	0,04	11,60

APORTACIÓN INTERCUENCA - CAMBIO CLIMÁTICO (Serie completa)
Masa 30400498.- Río Cega desde cabecera hasta confluencia con río de Santa Águeda

	OCT	NOV	DIC	ENE	FEB	MAR	ABR	MAY	JUN	JUL	AGO	SEP	AÑO
MÍNIMO	0,01	0,06	0,38	0,51	0,23	0,85	1,05	0,62	0,18	0,01	0,04	0,01	16,15
MÁXIMO	14,61	16,11	48,61	35,95	40,92	43,90	37,83	31,58	33,04	18,94	9,67	15,45	213,56
PROMEDIO	1,80	4,19	6,94	10,47	10,83	11,46	10,00	9,34	5,45	1,77	0,87	1,15	74,29
PERCENTIL 10	0,20	0,57	1,08	1,12	1,50	3,22	3,14	2,51	1,10	0,19	0,07	0,03	25,95
PERCENTIL 25	0,40	1,35	2,40	2,95	3,96	5,51	5,49	4,45	1,52	0,50	0,15	0,08	45,06
MEDIANA	0,92	2,88	4,30	8,07	8,73	8,49	8,27	8,19	3,31	0,91	0,28	0,21	68,60
PERCENTIL 75	2,10	5,64	9,78	14,30	14,00	15,83	13,78	12,83	6,81	2,10	0,61	0,70	98,83
PERCENTIL 90	4,75	9,05	15,44	25,58	23,83	22,29	18,94	17,88	13,38	3,71	1,63	2,52	120,08
DESVIACIÓN TÍPICA	2,29	3,90	7,48	9,23	8,78	8,55	6,67	6,76	5,74	2,88	1,75	2,68	39,15
COEFICIENTE DE VARIACIÓN	1,27	0,93	1,08	0,88	0,81	0,75	0,67	0,72	1,05	1,63	2,01	2,32	0,53
COEFICIENTE DE SESGO	2,90	1,37	2,72	1,09	1,10	1,35	1,33	1,24	2,19	4,16	3,58	4,03	0,76
COEF. AUTOCORRELACIÓN													0,28

AÑO	OCT	NOV	DIC	ENE	FEB	MAR	ABR	MAY	JUN	JUL	AGO	SEP	ANUAL
1940/41	7,98	8,92	2,73	0,89	40,92	32,51	27,44	26,64	6,85	1,75	0,54	0,27	157,45
1941/42	0,15	3,32	1,00	1,44	0,60	18,86	12,00	3,50	1,37	0,50	0,46	2,54	45,75
1942/43	6,75	2,89	2,58	12,41	3,39	10,59	16,50	4,85	1,35	0,97	0,50	1,67	64,46
1943/44	2,25	1,31	3,04	1,14	0,23	3,96	6,05	4,42	3,21	1,08	0,28	1,27	28,23
1944/45	2,32	1,93	1,22	0,51	6,62	4,90	1,09	0,62	1,14	0,50	0,16	0,07	21,07
1945/46	0,64	9,37	11,78	3,55	2,66	9,85	18,76	16,90	5,61	1,05	0,26	0,24	80,65
1946/47	0,23	1,31	1,22	1,73	30,87	43,90	16,24	4,55	1,70	0,99	0,54	1,99	105,27
1947/48	4,62	1,47	0,95	26,55	7,21	9,91	4,23	5,82	2,08	0,37	0,12	0,14	63,48
1948/49	1,51	0,81	2,52	1,08	0,84	1,57	1,05	2,55	1,79	0,67	0,26	6,91	21,56
1949/50	2,09	5,67	2,52	1,08	1,76	1,81	1,63	2,78	1,51	0,40	0,14	0,11	21,49
1950/51	0,25	1,37	2,58	13,81	18,14	20,14	7,08	5,71	3,63	0,90	0,26	0,70	74,57
1951/52	1,15	7,02	5,43	5,82	6,36	7,58	11,54	8,18	2,08	1,07	0,87	0,84	57,95
1952/53	1,30	1,35	5,33	3,92	4,03	4,21	9,16	4,66	3,14	0,96	0,50	0,59	39,15
1953/54	2,01	2,76	13,42	4,71	20,19	12,67	7,15	17,05	4,58	0,91	0,63	0,57	86,65
1954/55	0,92	2,66	4,62	29,31	13,12	7,70	5,48	4,90	2,32	0,64	0,47	15,45	87,59
1955/56	0,29	2,19	10,52	9,94	7,30	17,58	22,33	12,92	4,77	1,10	0,23	0,14	89,31
1956/57	3,35	2,88	2,80	3,40	6,08	8,09	8,21	16,99	7,42	2,61	2,08	2,13	66,02
1957/58	2,90	4,59	3,82	9,24	18,97	22,19	19,76	8,74	5,93	4,17	1,49	1,60	103,42
1958/59	2,05	2,03	24,77	28,87	7,86	14,55	12,44	13,09	6,33	2,12	1,51	3,36	118,99
1959/60	6,17	10,45	48,61	26,33	13,89	8,64	3,86	2,73	2,45	2,31	1,91	1,39	128,74
1960/61	2,80	4,63	4,67	27,31	23,50	24,20	13,02	14,47	21,27	14,95	7,41	4,21	162,46
1961/62	2,48	15,28	18,60	17,49	7,78	19,39	13,29	8,51	4,56	1,22	0,25	0,12	108,95
1962/63	1,27	1,60	3,73	21,94	16,66	22,51	13,86	9,40	5,87	2,75	2,24	2,51	104,34
1963/64	0,37	8,14	19,05	8,87	12,41	19,73	14,01	4,35	1,93	1,14	0,26	0,06	90,30
1964/65	2,47	1,84	2,02	9,13	11,00	20,19	8,71	3,88	1,91	0,67	0,55	0,78	63,15
1965/66	5,48	13,07	18,56	35,28	28,72	17,90	13,04	6,63	3,58	0,87	0,18	0,06	143,38
1966/67	5,07	15,21	5,22	6,24	6,50	10,49	10,61	12,19	7,59	2,20	5,04	0,68	87,05
1967/68	1,39	6,74	7,03	5,33	9,96	9,77	19,69	19,05	10,87	1,01	0,39	0,54	91,78
1968/69	0,60	4,60	11,79	11,96	13,80	33,74	7,75	18,51	13,41	3,55	0,96	1,97	122,63
1969/70	5,24	4,47	6,28	35,95	11,57	6,45	9,10	14,79	6,68	1,20	0,76	0,55	103,05
1970/71	0,53	1,74	2,86	8,18	3,94	5,85	16,15	30,07	20,65	4,63	0,55	0,37	95,52
1971/72	0,52	0,60	2,06	6,50	24,58	18,65	13,52	15,86	11,77	2,13	0,49	2,20	98,89
1972/73	14,61	16,11	13,49	7,43	6,25	7,29	10,01	12,54	11,98	1,37	0,28	0,12	101,48
1973/74	0,29	1,32	2,35	18,86	16,60	17,71	13,86	15,35	3,41	0,91	0,30	0,21	91,18
1974/75	0,54	1,57	1,33	7,10	5,70	7,16	15,03	13,41	14,66	2,05	0,25	0,23	69,00
1975/76	0,41	0,66	1,11	0,87	1,62	3,40	7,46	11,83	3,78	0,82	0,21	0,38	32,57
1976/77	4,26	13,71	14,10	25,26	25,80	12,78	9,17	9,75	15,36	4,08	0,94	0,19	135,41
1977/78	2,04	1,35	8,72	13,34	26,67	20,27	13,86	17,67	10,61	2,82	0,25	0,21	117,81
1978/79	0,26	0,68	5,61	14,91	28,29	13,63	14,53	7,28	1,36	0,04	0,92	0,03	87,54
1979/80	1,84	8,41	5,15	10,38	7,82	11,74	11,94	18,49	5,77	0,58	0,08	0,03	82,24
1980/81	0,43	0,89	3,89	1,72	1,30	4,54	5,63	7,39	1,39	0,66	0,48	0,38	28,68
1981/82	0,24	0,06	3,31	9,80	5,42	3,77	2,28	0,84	1,33	0,29	0,07	0,06	27,48
1982/83	0,85	5,66	11,46	2,94	1,96	1,62	1,93	9,06	2,00	0,15	0,07	0,03	37,73
1983/84	0,01	1,59	2,22	14,21	6,57	7,62	19,37	18,37	13,37	1,25	0,11	0,08	84,75
1984/85	0,14	5,98	6,73	6,36	10,85	8,17	7,16	4,07	1,50	0,30	0,06	0,01	51,32
1985/86	1,59	0,08	0,38	1,98	13,98	8,00	6,66	10,89	1,40	0,06	0,92	0,01	45,95
1986/87	0,77	1,82	4,50	7,38	21,89	13,97	13,44	5,10	1,49	0,66	0,22	0,22	71,47
1987/88	0,43	4,90	20,77	17,01	13,94	6,76	17,88	16,88	9,26	5,10	0,26	0,08	113,29
1988/89	0,25	0,51	0,74	0,54	1,06	4,46	5,53	4,33	2,43	0,17	0,08	0,30	20,40
1989/90	0,09	3,48	20,38	13,75	6,82	2,88	3,64	1,96	0,64	0,19	0,05	0,06	53,94
1990/91	1,61	4,96	8,63	15,96	12,77	32,45	14,50	5,97	1,14	0,09	0,09	0,45	98,63
1991/92	1,57	5,58	4,10	2,97	3,05	3,36	7,40	6,37	14,37	3,08	0,43	0,62	52,90
1992/93	5,92	4,92	9,96	7,97	5,55	8,11	10,40	26,41	33,04	18,94	8,05	6,83	146,09
1993/94	4,15	6,75	4,77	10,55	8,15	6,65	1,53	1,63	1,02	0,19	0,04	0,01	45,44
1994/95	0,86	7,03	3,07	9,10	21,70	15,05	3,47	4,63	1,86	0,64	0,25	0,40	68,06
1995/96	0,92	1,10	7,74	34,93	32,52	23,46	37,83	31,58	11,88	7,07	9,67	14,85	213,56
1996/97	0,71	5,44	12,97	19,61	10,30	6,79	5,85	9,72	15,13	7,01	5,08	5,37	103,99
1997/98	0,37	12,65	19,46	16,14	10,37	3,49	5,27	8,58	6,52	1,30	0,29	0,12	84,56
1998/99	0,60	1,49	1,99	2,06	2,01	5,62	6,25	7,51	2,35	0,74	0,64	0,46	31,72
1999/00	1,77	3,08	4,01	3,94	1,78	0,85	5,92	8,23	2,94	0,60	0,13	0,03	33,28
2000/01	0,15	4,62	12,20	24,87	16,42	16,09	5,72	3,71	1,17	0,28	0,07	0,02	85,31
2001/02	0,23	0,24	0,40	0,91	1,10	2,45	3,90	6,14	5,99	0,72	0,16	0,11	22,35
2002/03	2,49	5,03	10,46	20,25	12,97	10,44	8,33	7,42	2,15	0,40	0,10	0,20	80,25
2003/04	2,10	7,84	12,61	7,81	6,74	10,07	7,60	8,19	4,03	0,84	0,24	0,12	68,19
2004/05	1,58	1,71	1,51	1,70	1,51	3,78	2,37	0,83	0,18	0,01	0,89	0,08	16,15
2005/06	0,28	0,35	0,83	3,11	1,55	7,95	5,00	2,52	0,42	0,14	0,06	0,14	22,37
2006/07	2,09	7,86	9,23	2,42	10,58	8,49	7,53	9,31	6,94	2,15	0,44	0,10	67,14
2007/08	0,48	0,42	0,73	1,59	1,49	1,27	4,19	9,15	7,88	2,53	0,54	0,19	30,45
2008/09	0,84	3,97	8,98	10,77	14,14	7,11	4,42	2,56	0,86	0,23	0,05	0,01	53,95
2009/10	0,07	0,24	2,98	11,44	11,91	12,45	8,88	8,45	5,35	2,65	0,54	0,14	65,09
2010/11	0,14	1,64	4,94	6,39	5,06	8,48	8,07	6,56	2,78	0,66	0,15	0,05	44,93
2011/12	0,03	2,68	3,04	1,42	0,99	1,38	4,67	5,92	1,55	0,36	0,12	0,06	22,24
2012/13	0,74	3,97	3,26	13,52	14,00	25,97	22,51	10,84	4,39	0,99	0,21	0,05	100,44
2013/14	0,40	0,84	1,87	14,33	18,64	14,51	6,01	2,49	1,02	0,40	0,09	0,07	60,66
2014/15	1,96	5,18	7,10	2,86	9,32	5,48	3,98	2,30	0,87	0,31	0,07	0,04	39,46
2015/16	0,81	1,31	0,82	10,35	12,09	6,75	10,39	8,49	2,91	0,66	0,15	0,11	54,84
2016/17	1,03	4,87	2,70	0,92	10,77	4,94	1,65	1,25	0,71	0,75	1,14	0,61	31,35
2017/18	0,44	0,43	1,60	5,25	3,58	14,33	22,18	11,09	4,67	1,30	0,28	0,19	65,33

APORTACIÓN INTERCUENCA - CAMBIO CLIMÁTICO (Serie completa)

Masa 30400500.- Río de Santa Águeda desde cabecera hasta confluencia con el río Cega

	OCT	NOV	DIC	ENE	FEB	MAR	ABR	MAY	JUN	JUL	AGO	SEP	AÑO
MÍNIMO	0,00	0,01	0,07	0,08	0,04	0,12	0,17	0,10	0,03	0,00	0,01	0,00	2,82
MÁXIMO	1,85	2,36	7,21	5,75	7,05	5,00	6,91	5,63	4,19	2,29	1,75	2,65	36,58
PROMEDIO	0,26	0,62	1,09	1,70	1,73	1,67	1,47	1,38	0,79	0,25	0,13	0,17	11,25
PERCENTIL 10	0,03	0,09	0,18	0,19	0,24	0,42	0,49	0,39	0,16	0,03	0,01	0,00	3,95
PERCENTIL 25	0,07	0,21	0,35	0,57	0,59	0,76	0,80	0,65	0,25	0,08	0,02	0,01	6,92
MEDIANA	0,15	0,41	0,71	1,25	1,37	1,32	1,23	1,25	0,51	0,13	0,04	0,03	11,10
PERCENTIL 75	0,35	0,86	1,55	2,50	2,38	2,38	2,02	1,83	0,99	0,25	0,09	0,10	14,62
PERCENTIL 90	0,70	1,33	2,51	4,04	3,76	3,07	2,66	2,57	1,89	0,53	0,21	0,37	18,15
DESVIACIÓN TÍPICA	0,30	0,55	1,12	1,47	1,44	1,19	1,04	1,00	0,80	0,39	0,27	0,41	6,06
COEFICIENTE DE VARIACIÓN	1,15	0,90	1,03	0,86	0,83	0,71	0,71	0,73	1,02	1,52	2,12	2,48	0,54
COEFICIENTE DE SESGO	2,42	1,30	2,55	1,01	1,25	1,00	2,12	1,50	1,91	3,50	4,24	4,47	1,00
COEF. AUTOCORRELACIÓN													0,24

AÑO	OCT	NOV	DIC	ENE	FEB	MAR	ABR	MAY	JUN	JUL	AGO	SEP	ANUAL
1940/41	0,82	1,20	0,46	0,15	7,05	3,67	2,94	3,32	1,04	0,29	0,09	0,04	21,07
1941/42	0,03	0,38	0,17	0,23	0,11	1,75	1,53	0,59	0,22	0,08	0,06	0,29	5,44
1942/43	0,71	0,41	0,35	1,57	0,58	1,05	1,87	0,79	0,23	0,15	0,08	0,22	8,00
1943/44	0,33	0,21	0,41	0,19	0,04	0,50	0,62	0,64	0,48	0,18	0,05	0,17	3,81
1944/45	0,33	0,28	0,18	0,09	0,87	0,50	0,18	0,10	0,17	0,08	0,03	0,01	2,82
1945/46	0,10	0,91	1,76	0,62	0,35	1,09	2,41	2,50	0,93	0,18	0,04	0,04	10,93
1946/47	0,04	0,17	0,20	0,26	5,08	4,94	1,29	0,64	0,28	0,13	0,09	0,25	13,38
1947/48	0,48	0,24	0,13	3,96	0,99	0,58	0,57	0,80	0,35	0,06	0,02	0,02	8,22
1948/49	0,22	0,14	0,30	0,18	0,11	0,22	0,17	0,37	0,29	0,11	0,04	0,73	2,88
1949/50	0,36	0,65	0,40	0,18	0,25	0,28	0,23	0,40	0,25	0,07	0,02	0,02	3,10
1950/51	0,03	0,20	0,96	2,37	2,78	2,58	1,00	0,86	0,52	0,13	0,04	0,09	11,56
1951/52	0,17	0,88	0,72	1,04	0,92	1,01	1,48	0,98	0,26	0,16	0,11	0,12	7,84
1952/53	0,20	0,20	0,79	0,80	0,53	0,39	0,89	0,44	0,31	0,10	0,05	0,07	4,78
1953/54	0,27	0,41	1,50	0,74	2,64	1,68	0,97	2,35	0,62	0,12	0,09	0,09	11,48
1954/55	0,14	0,34	0,62	4,26	2,30	1,15	0,75	0,62	0,32	0,09	0,06	2,16	12,80
1955/56	0,04	0,26	1,45	1,52	1,26	2,26	3,44	2,08	0,73	0,16	0,03	0,02	13,26
1956/57	0,50	0,39	0,36	0,70	0,83	1,03	1,11	2,13	0,84	0,27	0,22	0,37	8,74
1957/58	0,37	0,62	0,60	1,20	2,92	3,17	3,13	1,38	0,82	0,57	0,21	0,16	15,16
1958/59	0,32	0,32	3,35	4,17	1,16	2,18	1,74	1,52	0,76	0,25	0,20	0,57	16,54
1959/60	0,95	1,21	7,21	3,87	2,14	1,38	0,63	0,40	0,30	0,27	0,22	0,18	18,76
1960/61	0,47	0,78	1,54	4,62	2,13	2,70	1,66	1,91	2,93	1,95	0,77	0,39	21,86
1961/62	0,38	1,94	2,71	2,85	1,23	2,92	2,05	1,29	0,59	0,16	0,03	0,02	16,18
1962/63	0,16	0,22	0,53	3,19	3,73	3,02	1,96	1,29	0,74	0,37	0,32	0,38	15,90
1963/64	0,05	1,38	3,31	1,07	1,86	2,93	2,33	0,67	0,27	0,17	0,04	0,01	14,09
1964/65	0,44	0,31	0,36	1,70	1,46	2,88	1,24	0,55	0,25	0,09	0,07	0,12	9,48
1965/66	0,73	1,75	2,78	5,75	4,39	2,92	1,97	1,04	0,52	0,13	0,03	0,01	22,03
1966/67	0,74	1,97	0,78	1,06	0,88	1,40	1,34	1,39	0,84	0,25	0,57	0,08	11,30
1967/68	0,17	0,86	1,03	0,78	1,44	1,45	2,67	2,35	1,23	0,12	0,04	0,07	12,21
1968/69	0,10	0,74	1,62	1,67	1,84	5,00	1,06	2,72	1,98	0,51	0,14	0,30	17,66
1969/70	0,82	0,70	0,96	5,31	1,88	1,08	1,57	2,12	0,93	0,16	0,13	0,09	15,74
1970/71	0,07	0,25	0,43	1,17	0,53	0,84	2,03	4,21	3,11	0,66	0,08	0,05	13,44
1971/72	0,07	0,10	0,32	0,99	3,41	2,86	2,11	2,39	1,73	0,30	0,06	0,30	14,65
1972/73	1,85	2,02	2,02	1,09	0,92	1,04	1,53	1,57	1,50	0,18	0,03	0,01	13,77
1973/74	0,03	0,20	0,35	3,16	2,66	2,92	2,25	2,21	0,48	0,12	0,04	0,03	14,43
1974/75	0,07	0,24	0,20	1,04	0,83	1,17	2,23	2,05	1,83	0,25	0,03	0,03	9,98
1975/76	0,06	0,10	0,29	0,08	0,21	0,49	1,02	1,61	0,59	0,13	0,03	0,06	4,67
1976/77	0,69	2,36	2,44	4,03	4,32	2,07	1,61	1,70	2,42	0,71	0,15	0,03	22,53
1977/78	0,44	0,25	1,40	2,44	4,38	3,25	2,65	2,38	1,43	0,37	0,03	0,03	19,06
1978/79	0,04	0,10	0,96	2,26	4,77	2,39	2,51	1,19	0,20	0,01	0,12	0,00	14,56
1979/80	0,35	1,40	0,90	1,76	1,31	1,93	2,01	2,87	0,94	0,09	0,01	0,00	13,56
1980/81	0,07	0,14	0,64	0,32	0,22	0,68	0,80	0,94	0,18	0,08	0,06	0,05	4,17
1981/82	0,03	0,01	0,50	1,60	0,89	0,62	0,35	0,11	0,15	0,03	0,01	0,01	4,31
1982/83	0,15	0,79	1,74	0,45	0,34	0,24	0,29	1,38	0,30	0,02	0,01	0,00	5,71
1983/84	0,00	0,20	0,28	2,50	1,17	1,31	2,90	2,94	2,01	0,19	0,02	0,01	13,53
1984/85	0,02	0,82	0,89	0,98	1,65	1,40	1,21	0,65	0,21	0,04	0,01	0,00	7,89
1985/86	0,26	0,01	0,07	0,36	2,56	1,32	0,96	1,63	0,20	0,01	0,13	0,00	7,51
1986/87	0,11	0,29	0,79	1,46	3,50	2,34	2,28	0,75	0,21	0,08	0,03	0,03	11,86
1987/88	0,07	0,85	2,69	2,77	2,27	1,11	2,86	2,89	1,42	0,76	0,04	0,01	17,74
1988/89	0,03	0,05	0,10	0,08	0,13	0,60	0,90	0,67	0,31	0,02	0,01	0,03	2,93
1989/90	0,01	0,43	3,16	2,07	1,17	0,43	0,54	0,26	0,09	0,03	0,01	0,00	8,19
1990/91	0,26	0,78	1,55	2,81	2,30	4,95	2,37	0,96	0,17	0,01	0,01	0,07	16,23
1991/92	0,19	0,78	0,61	0,44	0,39	0,43	0,96	0,82	1,85	0,46	0,06	0,10	7,09
1992/93	1,00	0,80	1,57	1,29	0,79	1,31	1,36	3,67	4,19	2,29	0,98	0,83	20,07
1993/94	0,70	1,04	0,83	1,89	1,50	1,07	0,25	0,25	0,15	0,03	0,01	0,00	7,72
1994/95	0,14	1,13	0,55	1,54	3,83	2,53	0,59	0,74	0,30	0,10	0,04	0,06	11,56
1995/96	0,15	0,14	1,08	5,75	5,22	4,01	6,91	5,63	2,06	1,24	1,75	2,65	36,58
1996/97	0,11	0,93	2,08	3,34	1,67	1,14	0,99	1,66	2,50	1,30	1,09	1,08	17,88
1997/98	0,07	2,18	3,35	2,81	1,56	0,54	0,90	1,39	1,16	0,23	0,05	0,02	14,26
1998/99	0,11	0,27	0,44	0,35	0,38	0,93	1,00	1,24	0,36	0,11	0,11	0,09	5,39
1999/00	0,31	0,52	0,70	0,69	0,24	0,12	0,84	1,36	0,52	0,11	0,02	0,01	5,42
2000/01	0,03	0,85	2,11	4,26	2,92	2,72	1,01	0,61	0,20	0,05	0,01	0,00	14,77
2001/02	0,04	0,05	0,07	0,15	0,19	0,39	0,62	0,87	1,00	0,12	0,03	0,01	3,55
2002/03	0,46	0,97	1,93	4,07	2,10	1,65	1,34	1,32	0,36	0,07	0,02	0,04	14,33
2003/04	0,33	1,31	2,18	1,42	1,22	1,60	1,16	1,25	0,62	0,13	0,04	0,02	11,27
2004/05	0,29	0,29	0,26	0,31	0,40	0,65	0,38	0,13	0,03	0,00	0,15	0,01	2,89
2005/06	0,05	0,07	0,16	0,56	0,48	1,27	0,80	0,41	0,07	0,02	0,01	0,02	3,93
2006/07	0,30	1,09	1,43	0,65	1,77	1,51	1,21	1,52	1,04	0,32	0,07	0,02	10,92
2007/08	0,09	0,07	0,12	0,24	0,24	0,20	0,64	1,50	1,35	0,44	0,09	0,03	5,00
2008/09	0,15	0,68	1,59	1,92	2,41	1,24	0,74	0,44	0,14	0,04	0,01	0,00	9,36
2009/10	0,01	0,04	0,51	1,90	1,93	2,06	1,41	1,35	0,77	0,37	0,08	0,02	10,44
2010/11	0,02	0,27	0,88	0,99	0,81	1,36	1,25	0,95	0,40	0,09	0,02	0,01	7,04
2011/12	0,00	0,44	0,52	0,26	0,26	0,21	0,80	1,09	0,28	0,07	0,02	0,01	3,96
2012/13	0,12	0,67	0,52	2,50	2,56	4,29	3,75	1,81	0,76	0,17	0,04	0,01	17,19
2013/14	0,06	0,13	0,32	2,75	2,95	2,33	1,02	0,42	0,17	0,07	0,02	0,01	10,24
2014/15	0,35	0,88	1,11	0,61	1,76	0,92	0,65	0,38	0,15	0,05	0,01	0,01	6,89
2015/16	0,13	0,21	0,14	1,65	2,04	1,16	1,30	1,13	0,50	0,11	0,03	0,02	8,41
2016/17	0,17	0,72	0,45	0,16	1,01	0,73	0,28	0,20	0,12	0,12	0,19	0,10	4,24
2017/18	0,07	0,07	0,26	0,93	0,64	2,28	2,28	1,83	0,80	0,22	0,05	0,03	9,46

APORTACIÓN INTERCUENCA - CAMBIO CLIMÁTICO (Serie completa)

Masa 30400501.- Rivera de Sardón de Mazán desde cabecera hasta el embalse de Almendra

	OCT	NOV	DIC	ENE	FEB	MAR	ABR	MAY	JUN	JUL	AGO	SEP	AÑO
MÍNIMO	0,01	0,01	0,03	0,03	0,02	0,03	0,02	0,02	0,02	0,01	0,01	0,01	0,32
MÁXIMO	1,86	4,18	5,29	8,15	10,84	5,22	2,85	2,00	1,36	1,07	0,81	0,67	30,12
PROMEDIO	0,24	0,50	0,87	1,58	1,53	1,30	0,79	0,59	0,41	0,33	0,24	0,19	8,57
PERCENTIL 10	0,04	0,04	0,06	0,08	0,07	0,08	0,07	0,05	0,04	0,03	0,02	0,02	0,84
PERCENTIL 25	0,07	0,12	0,14	0,20	0,19	0,24	0,19	0,17	0,12	0,09	0,07	0,06	2,07
MEDIANA	0,16	0,20	0,35	0,72	0,77	0,88	0,58	0,49	0,33	0,27	0,20	0,15	6,26
PERCENTIL 75	0,29	0,41	1,20	2,37	2,13	1,92	1,13	0,80	0,57	0,45	0,35	0,28	14,47
PERCENTIL 90	0,58	1,21	2,38	4,29	3,74	3,69	1,94	1,37	0,97	0,75	0,55	0,41	18,76
DESVIACIÓN TÍPICA	0,29	0,81	1,17	1,89	1,89	1,37	0,74	0,51	0,34	0,27	0,20	0,15	7,48
COEFICIENTE DE VARIACIÓN	1,20	1,63	1,34	1,20	1,24	1,05	0,94	0,85	0,83	0,83	0,84	0,83	0,87
COEFICIENTE DE SESGO	3,06	2,88	2,04	1,56	2,26	1,25	1,12	0,89	0,80	0,81	0,84	0,88	0,86
COEF. AUTOCORRELACIÓN													0,00

AÑO	OCT	NOV	DIC	ENE	FEB	MAR	ABR	MAY	JUN	JUL	AGO	SEP	ANUAL
1940/41	0,39	0,75	0,35	4,50	5,09	1,97	1,73	2,00	1,11	0,96	0,81	0,67	20,33
1941/42	0,52	0,53	0,41	0,41	0,34	0,63	0,62	0,50	0,44	0,38	0,31	0,26	5,35
1942/43	0,21	0,17	0,19	1,64	0,42	0,61	0,36	0,31	0,26	0,22	0,19	0,16	4,74
1943/44	0,15	0,14	0,13	0,15	0,13	0,12	0,12	0,13	0,11	0,09	0,08	0,06	1,41
1944/45	0,05	0,04	0,04	0,04	0,03	0,03	0,02	0,02	0,02	0,01	0,01	0,01	0,32
1945/46	0,01	0,02	5,08	0,34	0,27	2,11	1,78	1,32	0,68	0,59	0,49	0,41	13,11
1946/47	0,32	0,27	0,23	0,23	2,94	3,86	0,71	0,61	0,52	0,45	0,38	0,31	10,84
1947/48	0,25	0,21	0,18	4,20	0,53	0,47	0,38	0,53	0,44	0,38	0,32	0,26	8,13
1948/49	0,21	0,17	0,20	0,19	0,16	0,14	0,10	0,08	0,07	0,06	0,05	0,06	1,49
1949/50	0,04	0,04	0,03	0,03	0,05	0,05	0,04	0,04	0,05	0,04	0,04	0,03	0,49
1950/51	0,01	0,02	0,06	0,45	1,65	3,82	1,01	0,78	0,56	0,44	0,32	0,23	9,33
1951/52	0,16	2,35	0,86	0,87	0,67	0,57	0,40	0,28	0,20	0,16	0,11	0,08	6,73
1952/53	0,07	0,05	0,15	0,13	0,13	0,08	0,06	0,05	0,03	0,03	0,02	0,01	0,82
1953/54	0,17	0,11	0,10	0,07	0,07	0,13	0,06	0,05	0,03	0,03	0,02	0,01	0,85
1954/55	0,01	0,06	0,15	1,71	3,65	1,65	0,96	0,73	0,54	0,41	0,30	0,22	10,39
1955/56	0,15	0,29	2,78	2,41	1,44	3,88	2,71	1,51	1,07	0,84	0,61	0,44	18,15
1956/57	0,32	0,22	0,17	0,16	0,18	0,14	0,08	0,07	0,05	0,04	0,03	0,02	1,47
1957/58	0,01	0,01	0,04	0,10	0,22	0,31	0,40	0,19	0,14	0,11	0,08	0,06	1,67
1958/59	0,05	0,03	0,43	1,20	0,75	0,96	0,46	0,36	0,27	0,20	0,15	0,12	4,98
1959/60	0,09	0,13	2,61	2,04	4,85	4,14	1,99	1,42	0,99	0,78	0,57	0,41	20,03
1960/61	1,86	3,72	3,18	3,77	1,89	1,50	0,95	0,74	0,54	0,42	0,31	0,22	19,11
1961/62	0,17	0,29	1,94	5,39	1,43	2,13	1,16	0,81	0,57	0,45	0,33	0,23	14,89
1962/63	0,18	0,26	0,16	2,51	3,31	2,37	1,46	0,97	0,70	0,54	0,40	0,29	13,14
1963/64	0,20	2,63	2,58	1,32	3,66	4,08	1,92	1,31	0,95	0,74	0,54	0,39	20,34
1964/65	0,28	0,20	0,15	0,14	0,11	0,29	0,12	0,09	0,06	0,05	0,04	0,04	1,57
1965/66	0,74	1,20	2,00	5,54	7,52	3,03	2,61	1,66	1,19	0,93	0,68	0,48	27,59
1966/67	0,95	1,22	0,65	0,73	0,79	0,89	0,46	0,37	0,25	0,20	0,14	0,10	6,75
1967/68	0,07	0,16	0,12	0,09	0,58	0,88	0,58	0,51	0,29	0,23	0,17	0,12	3,80
1968/69	0,09	0,58	1,05	2,27	2,69	5,20	1,98	1,35	0,94	0,74	0,54	0,41	17,83
1969/70	0,32	0,31	0,25	4,83	1,67	1,18	0,73	0,59	0,41	0,32	0,24	0,17	11,02
1970/71	0,12	0,09	0,07	0,47	0,36	0,37	0,56	0,57	0,41	0,28	0,21	0,15	3,66
1971/72	0,10	0,07	0,06	0,22	2,39	1,47	0,67	0,52	0,37	0,29	0,21	0,15	6,52
1972/73	0,15	0,20	0,36	0,70	0,39	0,29	0,18	0,19	0,12	0,09	0,07	0,05	2,80
1973/74	0,05	0,17	0,23	1,92	2,16	1,38	1,01	0,69	0,51	0,42	0,30	0,21	9,04
1974/75	0,15	0,19	0,13	0,15	0,20	0,27	0,12	0,10	0,08	0,06	0,04	0,03	1,51
1975/76	0,02	0,02	0,05	0,03	0,07	0,04	0,04	0,04	0,02	0,02	0,02	0,02	0,37
1976/77	0,17	0,42	0,51	4,59	4,18	2,17	1,55	1,05	0,75	0,59	0,43	0,31	16,72
1977/78	0,23	0,17	0,70	1,15	4,72	3,64	1,54	1,33	0,84	0,66	0,48	0,34	15,80
1978/79	0,24	0,18	1,92	3,81	10,84	4,60	2,85	1,91	1,36	1,07	0,78	0,56	30,12
1979/80	0,58	0,43	0,41	0,46	0,55	0,43	0,26	0,22	0,15	0,11	0,08	0,06	3,74
1980/81	0,04	0,05	0,03	0,03	0,02	0,09	0,11	0,14	0,07	0,06	0,04	0,04	0,71
1981/82	0,07	0,03	0,52	0,86	0,50	0,36	0,22	0,17	0,13	0,10	0,07	0,10	3,13
1982/83	0,14	0,37	0,56	0,33	0,29	0,24	0,26	0,70	0,29	0,22	0,16	0,12	3,66
1983/84	0,08	0,19	0,70	1,07	0,55	0,73	0,77	0,63	0,46	0,32	0,23	0,17	5,89
1984/85	0,13	1,97	1,49	2,14	3,76	1,74	1,27	0,92	0,64	0,50	0,36	0,26	15,18
1985/86	0,18	0,26	0,81	1,82	2,88	1,64	0,95	0,70	0,50	0,39	0,29	0,45	10,88
1986/87	0,29	0,21	0,18	0,60	1,64	0,85	0,80	0,48	0,34	0,27	0,20	0,14	6,00
1987/88	0,28	0,26	0,35	0,72	1,00	0,47	0,44	0,45	0,29	0,27	0,17	0,12	4,83
1988/89	0,10	0,09	0,07	0,06	0,05	0,06	0,08	0,05	0,04	0,03	0,02	0,01	0,65
1989/90	0,01	0,59	5,29	3,18	2,04	1,46	0,92	0,69	0,49	0,38	0,28	0,20	15,53
1990/91	0,20	0,35	0,24	0,64	0,64	1,77	0,64	0,46	0,33	0,26	0,19	0,13	5,86
1991/92	0,10	0,07	0,06	0,06	0,04	0,03	0,04	0,02	0,02	0,01	0,01	0,01	0,49
1992/93	0,17	0,15	0,51	0,24	0,18	0,14	0,10	0,19	0,12	0,09	0,06	0,05	2,00
1993/94	1,23	0,85	0,59	1,49	1,23	0,90	0,49	0,59	0,38	0,29	0,21	0,15	8,40
1994/95	0,12	0,19	0,13	0,25	1,10	0,54	0,30	0,23	0,16	0,13	0,09	0,07	3,33
1995/96	0,05	0,12	1,20	8,15	2,52	2,16	1,48	1,33	0,83	0,65	0,48	0,34	19,29
1996/97	0,24	0,19	1,60	3,40	1,23	0,94	0,59	0,45	0,43	0,29	0,21	0,15	9,72
1997/98	0,12	4,18	4,41	2,42	1,92	1,34	0,94	0,70	0,53	0,40	0,29	0,25	17,51
1998/99	0,26	0,15	0,11	0,13	0,08	0,07	0,04	0,05	0,03	0,02	0,02	0,02	0,99
1999/00	0,29	0,27	0,25	0,25	0,16	0,12	0,26	0,46	0,20	0,15	0,11	0,08	2,61
2000/01	0,07	0,38	3,50	7,88	3,74	5,22	1,97	1,49	1,06	0,83	0,61	0,43	27,18
2001/02	0,37	0,24	0,19	0,18	0,13	0,12	0,07	0,05	0,04	0,03	0,02	0,03	1,47
2002/03	0,06	0,42	1,89	5,97	2,75	1,99	1,46	1,02	0,72	0,56	0,41	0,29	17,54
2003/04	0,74	2,07	1,38	1,22	1,05	0,92	0,60	0,42	0,30	0,23	0,17	0,12	9,22
2004/05	0,12	0,15	0,14	0,10	0,07	0,06	0,06	0,04	0,03	0,02	0,02	0,01	0,84
2005/06	0,08	0,73	0,99	0,77	0,83	1,11	0,67	0,45	0,32	0,25	0,18	0,13	6,52
2006/07	0,72	2,86	2,30	1,08	2,00	1,35	0,89	0,70	0,49	0,37	0,27	0,19	13,23
2007/08	0,59	0,25	0,20	0,22	0,18	0,13	0,27	0,17	0,13	0,09	0,07	0,05	2,34
2008/09	0,04	0,05	0,10	0,40	0,53	0,31	0,20	0,15	0,11	0,08	0,06	0,04	2,06
2009/10	0,07	0,17	1,98	3,51	3,07	3,52	2,05	1,45	1,03	0,78	0,57	0,41	18,62
2010/11	0,31	0,24	1,63	2,65	1,75	1,49	1,02	0,74	0,52	0,40	0,29	0,21	11,26
2011/12	0,16	0,16	0,12	0,08	0,06	0,05	0,07	0,10	0,05	0,03	0,03	0,02	0,91
2012/13	0,23	0,94	1,18	2,16	1,45	3,44	2,83	1,51	1,05	0,79	0,58	0,43	16,61
2013/14	0,66	0,36	1,29	3,93	5,05	2,14	1,71	1,17	0,83	0,63	0,46	0,34	18,58
2014/15	0,40	0,80	0,71	0,53	0,47	0,32	0,23	0,18	0,13	0,10	0,07	0,05	3,99
2015/16	0,05	0,05	0,04	3,14	0,81	0,57	1,19	0,83	0,70	0,59	0,49	0,41	8,88
2016/17	0,34	0,29	0,24	0,20	0,20	0,19	0,16	0,13	0,11	0,09	0,08	0,07	2,11
2017/18	0,05	0,05	0,04	0,04	0,03	1,30	0,51	0,33	0,28	0,23	0,20	0,16	3,22

APORTACIÓN INTERCUENCA - CAMBIO CLIMÁTICO (Serie completa)

Masa 30400502.- Río Tormes desde aguas abajo de Salamanca hasta aguas arriba de Puerto de la Anunciación

	OCT	NOV	DIC	ENE	FEB	MAR	ABR	MAY	JUN	JUL	AGO	SEP	AÑO
MÍNIMO	1,82	7,42	7,46	5,37	7,72	12,61	17,48	14,42	9,80	3,94	1,85	1,49	248,10
MÁXIMO	230,59	386,51	548,27	554,33	585,06	520,24	406,84	272,50	126,07	48,34	30,31	43,91	1.934,06
PROMEDIO	47,54	83,78	97,52	122,68	125,28	139,28	107,72	80,50	43,43	20,03	9,77	11,57	889,10
PERCENTIL 10	8,08	19,84	17,72	20,89	25,84	35,13	38,94	30,44	18,14	8,81	4,55	4,13	383,09
PERCENTIL 25	15,05	31,61	33,97	43,35	54,98	58,58	57,76	44,17	26,87	11,94	6,09	6,32	582,89
MEDIANA	30,41	57,16	65,05	85,87	96,00	119,66	81,82	68,69	40,46	17,10	8,58	9,18	842,38
PERCENTIL 75	61,86	119,97	140,39	184,42	147,73	173,38	153,21	96,30	51,31	26,41	12,53	14,31	1.107,11
PERCENTIL 90	112,56	171,72	224,61	258,56	270,05	301,68	195,68	151,46	71,15	33,66	16,07	21,54	1.513,37
DESVIACIÓN TÍPICA	46,29	77,28	92,69	112,45	110,36	104,86	72,66	50,56	24,10	10,75	5,32	8,63	409,25
COEFICIENTE DE VARIACIÓN	0,97	0,92	0,95	0,92	0,88	0,75	0,67	0,63	0,55	0,54	0,54	0,75	0,46
COEFICIENTE DE SESGO	1,65	1,79	2,01	1,71	1,84	1,17	1,43	1,41	1,34	0,90	1,46	1,92	0,52
COEF. AUTOCORRELACIÓN													-0,10

AÑO	OCT	NOV	DIC	ENE	FEB	MAR	ABR	MAY	JUN	JUL	AGO	SEP	ANUAL
1940/41	83,44	90,51	35,29	86,70	456,94	257,80	242,33	206,09	90,30	48,27	30,31	21,93	1.649,90
1941/42	19,05	59,72	23,45	17,65	11,17	261,77	118,02	49,50	27,67	14,78	8,70	13,02	624,49
1942/43	85,09	43,05	49,41	129,32	40,18	141,63	168,82	56,05	25,62	13,64	7,92	43,91	804,64
1943/44	56,52	22,45	25,20	14,98	7,72	71,98	97,29	44,66	28,87	13,61	6,95	9,13	399,35
1944/45	21,19	23,48	9,80	5,37	67,37	51,82	25,99	21,88	11,46	5,55	2,71	1,49	248,10
1945/46	10,65	164,05	204,83	74,38	106,52	162,80	406,84	272,50	98,53	48,34	28,11	20,80	1.598,36
1946/47	19,87	29,87	15,62	14,37	282,76	520,24	148,86	72,38	37,56	20,50	13,17	21,28	1.196,48
1947/48	34,74	35,16	18,62	240,49	122,28	124,14	68,52	140,62	51,00	24,91	14,48	10,13	885,09
1948/49	30,08	19,84	76,77	46,66	40,40	49,08	73,88	32,66	22,29	12,43	6,25	43,31	453,63
1949/50	21,99	55,42	31,70	18,92	62,09	76,55	28,02	44,00	19,61	8,89	4,19	4,11	375,48
1950/51	15,98	33,99	60,70	124,81	137,77	262,26	79,72	74,77	41,39	19,41	8,90	8,19	867,88
1951/52	17,72	316,89	133,13	106,80	94,18	133,73	201,04	117,56	48,22	41,96	21,87	17,73	1.250,83
1952/53	17,57	18,77	89,19	68,59	52,85	57,34	60,59	39,07	26,34	17,17	5,14	6,28	458,90
1953/54	83,22	47,27	161,30	42,56	55,04	95,64	41,77	60,69	39,65	11,59	4,48	2,63	645,84
1954/55	1,82	72,20	76,66	192,11	264,60	152,71	68,12	41,48	35,65	16,83	9,97	9,86	942,01
1955/56	20,58	127,59	228,86	285,18	113,43	284,35	267,51	148,83	71,42	30,76	16,05	15,16	1.609,72
1956/57	40,18	21,86	11,32	16,40	54,96	53,81	40,67	59,24	38,49	14,57	5,42	8,92	365,84
1957/58	18,34	32,80	25,80	76,56	148,14	133,98	129,15	46,57	26,58	16,13	5,74	5,53	665,31
1958/59	13,19	12,99	222,79	233,77	112,01	162,90	80,77	63,60	48,13	16,93	15,28	34,47	1.016,82
1959/60	72,17	68,58	174,33	248,67	377,02	334,99	167,61	74,70	41,99	17,04	11,45	9,17	1.597,71
1960/61	168,02	209,79	136,60	116,62	160,99	69,38	53,32	41,97	48,02	33,66	13,20	14,55	1.066,11
1961/62	40,29	126,36	145,06	340,26	88,25	194,01	175,45	93,84	41,27	18,52	7,36	6,68	1.277,35
1962/63	42,88	55,42	33,94	203,24	85,35	134,41	176,65	151,78	71,04	26,45	11,28	16,65	1.009,10
1963/64	13,31	321,03	140,80	78,29	201,98	267,11	169,72	81,53	50,20	33,68	13,07	7,05	1.377,77
1964/65	28,95	13,25	7,46	41,57	107,65	150,23	47,51	19,67	9,80	4,54	2,37	9,18	442,17
1965/66	125,92	164,39	139,14	298,68	408,47	196,17	173,26	70,89	54,75	21,97	10,34	7,76	1.671,75
1966/67	123,72	130,76	52,91	42,96	67,88	116,73	51,11	73,12	32,50	11,26	6,82	4,43	714,19
1967/68	12,04	58,89	53,65	32,59	124,75	140,83	100,33	59,14	26,61	10,35	4,92	6,86	630,96
1968/69	4,75	64,24	71,71	113,54	147,73	304,83	114,00	96,43	50,56	26,20	10,93	20,50	1.025,42
1969/70	36,38	47,54	40,88	430,55	130,67	73,55	49,29	52,73	38,32	13,24	7,67	4,53	925,36
1970/71	3,02	19,84	42,70	85,04	62,62	63,56	129,27	158,51	124,59	45,13	18,30	8,90	761,48
1971/72	6,93	10,31	9,64	10,52	67,92	97,24	208,22	233,54	98,09	30,65	11,30	22,81	807,17
1972/73	162,54	108,06	78,56	69,27	65,72	134,27	59,48	118,96	81,90	30,94	12,68	4,42	926,80
1973/74	9,99	68,43	34,07	162,34	144,92	176,46	164,29	95,91	46,70	32,98	11,14	5,15	952,36
1974/75	4,39	26,02	25,58	112,30	73,66	100,23	87,06	77,19	55,66	19,85	8,64	9,68	600,26
1975/76	10,40	12,54	15,42	27,81	31,89	73,10	61,06	46,53	25,64	29,48	16,09	36,39	386,35
1976/77	107,79	151,32	128,18	159,52	241,83	308,25	99,49	56,62	64,94	36,07	20,25	12,93	1.387,18
1977/78	68,31	49,72	169,03	96,93	340,99	358,71	124,60	156,23	65,85	28,45	12,09	6,59	1.477,51
1978/79	11,84	26,17	243,00	272,85	585,06	323,52	258,57	107,62	43,87	32,19	14,54	14,82	1.934,06
1979/80	160,72	79,36	41,95	50,29	55,42	58,66	67,20	76,32	34,39	11,80	6,48	6,43	649,00
1980/81	17,85	33,73	22,24	19,13	16,88	42,93	77,76	80,50	30,97	15,77	7,30	8,57	373,62
1981/82	26,50	7,42	47,74	109,06	66,86	162,34	154,70	60,56	52,65	16,41	6,36	13,57	724,17
1982/83	38,24	118,85	65,05	35,08	23,93	23,65	47,21	144,50	45,83	15,71	8,51	10,00	576,57
1983/84	8,49	92,00	103,79	133,25	69,36	81,49	158,23	163,71	126,07	37,08	16,59	8,24	998,30
1984/85	19,92	133,19	116,48	108,88	325,80	122,59	139,42	61,61	42,21	15,25	6,52	4,39	1.096,25
1985/86	3,78	20,61	48,37	59,51	83,81	122,61	71,29	104,08	27,76	9,92	4,58	25,27	581,59
1986/87	42,83	37,42	35,28	72,49	185,97	111,50	104,50	51,22	23,86	18,58	9,33	13,51	706,49
1987/88	53,97	65,73	176,47	199,78	147,73	51,94	71,02	88,38	61,14	47,14	14,64	5,49	983,42
1988/89	14,75	31,40	23,53	22,97	16,50	33,59	72,69	43,53	46,80	18,73	7,97	9,88	342,33
1989/90	8,47	231,58	548,27	207,36	153,81	54,52	59,44	32,96	13,92	6,58	5,74	7,56	1.330,21
1990/91	80,09	120,34	63,95	87,76	66,58	300,34	77,13	30,73	16,36	8,10	4,76	6,01	862,14
1991/92	26,65	25,27	24,10	46,55	26,65	19,20	57,64	22,03	29,96	11,48	7,78	10,36	307,67
1992/93	62,03	54,21	66,64	27,22	21,99	35,79	26,05	74,32	52,58	17,79	5,73	3,84	448,19
1993/94	230,59	169,76	71,98	129,05	114,99	104,29	33,23	109,85	60,43	17,51	6,68	3,23	1.051,59
1994/95	14,46	63,36	29,43	68,65	89,21	58,55	17,48	29,77	15,92	13,94	5,92	6,96	413,64
1995/96	6,97	45,92	151,96	554,33	231,78	210,85	153,98	150,01	51,34	19,96	10,18	9,77	1.597,04
1996/97	19,19	36,04	274,11	232,62	79,91	30,65	17,67	26,14	47,58	25,52	16,36	16,82	822,61
1997/98	30,73	386,51	292,11	206,29	127,84	51,67	66,50	66,25	61,05	17,39	7,40	13,24	1.327,00
1998/99	44,13	26,19	13,56	75,28	36,23	40,19	26,29	39,23	18,01	5,95	4,62	15,52	345,20
1999/00	132,07	71,28	50,39	44,53	32,92	20,35	118,97	90,01	30,17	10,28	4,21	3,45	608,62
2000/01	12,57	65,30	323,57	512,96	312,27	366,10	87,78	52,62	29,28	14,95	8,95	7,13	1.793,49
2001/02	54,72	32,25	13,40	62,96	43,62	149,87	73,57	42,36	21,74	7,65	4,29	23,55	529,98
2002/03	52,42	97,48	250,12	297,74	186,15	141,14	109,87	67,37	27,64	12,34	7,50	6,12	1.255,91
2003/04	81,10	176,28	145,34	87,24	52,47	59,31	46,43	46,92	30,41	11,07	7,35	4,14	748,07
2004/05	60,12	75,01	48,82	22,56	14,86	29,20	36,85	14,42	11,36	3,94	1,85	1,68	320,67
2005/06	80,97	166,94	109,28	77,21	60,52	154,95	82,87	43,78	18,20	9,38	4,85	7,41	816,36
2006/07	149,39	260,06	177,55	53,67	124,39	70,52	70,45	90,77	62,70	27,08	11,30	12,86	1110,74
2007/08	55,71	41,36	34,54	55,65	37,95	23,80	149,26	133,99	90,35	31,20	12,03	9,25	675,10
2008/09	35,43	61,16	90,70	94,38	119,78	77,89	44,03	28,93	18,70	8,65	3,67	3,45	586,79
2009/10	15,97	19,11	167,23	252,44	259,33	294,40	150,90	83,59	47,58	32,71	12,76	15,32	1351,32
2010/11	30,06	53,14	250,51	196,75	121,99	127,81	94,25	70,00	37,44	14,21	10,28	9,54	1015,99
2011/12	16,65	167,18	65,05	27,47	15,93	12,61	58,12	89,45	25,33	10,74	6,75	7,72	503,00
2012/13	61,34	176,86	100,35	164,90	117,79	270,10	204,86	89,70	44,47	21,33	10,62	9,24	1271,54
2013/14	59,66	48,95	71,08	190,93	199,95	164,15	193,39	60,32	29,48	20,84	8,07	21,38	1068,19
2014/15	99,34	146,02	138,22	67,26	97,83	62,51	42,33	30,91	27,93	14,01	6,04	6,51	738,91
2015/16	83,83	44,16	38,53	110,87	120,67	65,50	175,93	151,33	51,23	26,29	15,04	9,84	893,22
2016/17	44,66	71,05	43,35	21,65	126,82	57,42	39,83	24,58	13,32	10,98	9,02	5,38	468,05
2017/18	7,15	22,12	28,28	42,95	39,59	326,38	304,86	153,17	50,57	25,03	13,78	12,93	1026,81

APORTACIÓN INTERCUENCA - CAMBIO CLIMÁTICO (Serie completa)

Masa 30400503.- Río Tormes desde aguas abajo de Puerto de la Anunciación hasta límite del LIC "Riberas del río Tormes y afluentes"

	OCT	NOV	DIC	ENE	FEB	MAR	ABR	MAY	JUN	JUL	AGO	SEP	AÑO
MÍNIMO	1,83	7,43	7,64	5,39	7,77	12,65	17,62	14,46	9,88	3,95	1,86	1,50	248,31
MÁXIMO	232,41	391,97	554,24	558,27	599,74	527,80	415,18	279,98	127,10	51,48	31,60	44,02	1.980,70
PROMEDIO	47,82	84,28	98,38	124,14	126,92	140,80	108,92	81,44	44,10	20,48	10,09	11,80	899,17
PERCENTIL 10	8,10	20,01	17,90	20,96	25,95	35,26	38,98	30,70	18,28	8,90	4,60	4,20	383,87
PERCENTIL 25	15,12	31,75	34,20	44,03	55,13	58,86	57,85	44,29	27,23	12,07	6,15	6,41	590,27
MEDIANA	30,66	57,50	65,39	86,73	96,85	120,92	82,27	69,44	40,90	17,70	8,65	9,27	851,19
PERCENTIL 75	62,23	120,49	143,23	186,27	148,41	175,13	154,87	97,86	52,56	27,08	12,79	14,58	1.114,98
PERCENTIL 90	113,05	172,89	226,64	262,47	274,88	304,56	196,84	152,76	72,37	34,35	16,26	22,18	1.530,54
DESVIACIÓN TÍPICA	46,52	77,92	93,64	113,87	112,30	106,33	73,79	51,32	24,51	11,06	5,56	8,68	418,11
COEFICIENTE DE VARIACIÓN	0,97	0,92	0,95	0,92	0,88	0,76	0,68	0,63	0,56	0,54	0,55	0,74	0,46
COEFICIENTE DE SESGO	1,66	1,81	2,02	1,70	1,86	1,17	1,46	1,43	1,32	0,91	1,49	1,86	0,54
COEF. AUTOCORRELACIÓN													-0,10

AÑO	OCT	NOV	DIC	ENE	FEB	MAR	ABR	MAY	JUN	JUL	AGO	SEP	ANUAL
1940/41	83,83	91,39	36,03	89,36	462,04	262,74	247,41	211,17	93,91	50,39	31,60	22,72	1.682,57
1941/42	19,52	60,11	23,77	17,87	11,32	262,02	118,58	50,05	28,01	14,99	8,83	13,10	628,17
1942/43	85,15	43,09	49,46	129,61	40,53	141,98	169,26	56,42	25,87	13,79	8,02	44,02	807,20
1943/44	56,65	22,56	25,30	15,06	7,77	72,02	97,35	44,73	28,93	13,66	6,98	9,15	400,16
1944/45	21,21	23,49	9,81	5,39	67,40	51,84	26,01	21,90	11,48	5,56	2,72	1,50	248,31
1945/46	10,65	164,23	207,10	76,32	107,83	164,42	415,18	279,98	103,93	51,48	30,01	21,95	1.633,09
1946/47	20,53	30,28	15,88	14,55	285,72	527,80	153,90	75,52	39,48	21,62	13,84	21,73	1.220,85
1947/48	35,03	35,35	18,76	243,25	124,85	125,79	69,87	142,82	53,06	26,10	15,20	10,57	900,66
1948/49	30,36	20,03	76,98	46,87	40,53	49,16	73,94	32,70	22,32	12,46	6,27	43,40	455,02
1949/50	22,10	55,51	31,78	18,98	62,18	76,64	28,08	44,14	19,75	8,97	4,24	4,15	376,51
1950/51	15,99	34,00	60,77	125,32	139,08	265,50	81,00	75,75	42,10	19,92	9,27	8,45	877,17
1951/52	17,91	319,76	134,87	108,45	95,51	134,85	202,01	118,21	48,68	42,31	22,11	17,90	1.262,58
1952/53	17,72	18,88	89,63	68,97	53,20	57,56	60,75	39,20	26,43	17,23	5,19	6,32	461,08
1953/54	83,52	47,43	161,42	42,65	55,10	95,73	41,82	60,74	39,69	11,62	4,50	2,65	646,87
1954/55	1,83	72,36	76,99	194,44	270,23	155,58	69,99	42,92	36,68	17,57	10,51	10,25	959,35
1955/56	20,86	128,78	234,49	291,25	116,38	289,81	272,67	151,99	73,63	32,36	17,22	15,99	1.645,43
1956/57	40,79	22,29	11,65	16,67	55,23	54,02	40,81	59,37	38,58	14,63	5,47	8,95	368,46
1957/58	18,36	32,82	25,85	76,67	148,47	134,36	129,72	46,84	26,77	16,27	5,84	5,61	667,58
1958/59	13,26	13,03	223,28	235,28	112,90	163,87	81,34	64,03	48,46	17,16	15,45	34,61	1.022,68
1959/60	72,28	68,70	176,07	250,63	381,97	338,86	170,23	76,50	43,27	17,97	12,13	9,66	1.618,26
1960/61	169,69	213,40	141,14	121,09	163,36	71,29	54,74	43,08	48,82	34,24	13,62	14,86	1.089,32
1961/62	40,58	126,84	147,56	345,93	90,40	197,18	177,22	95,16	42,20	19,20	7,86	7,04	1.297,16
1962/63	43,18	55,82	34,18	204,90	87,94	136,68	178,34	152,88	71,84	27,03	11,70	16,96	1.021,44
1963/64	13,53	323,31	143,92	79,84	205,84	270,94	172,35	83,28	51,45	34,59	13,74	7,52	1.400,32
1964/65	29,29	13,50	7,64	41,72	107,78	150,57	47,66	19,78	9,88	4,60	2,42	9,24	444,08
1965/66	126,32	164,92	140,28	304,59	416,36	200,10	176,76	73,19	56,42	23,17	11,22	8,39	1.701,72
1966/67	124,79	131,97	53,79	43,75	68,59	117,62	51,61	73,58	32,80	11,48	6,98	4,54	721,50
1967/68	12,12	59,18	53,88	32,74	125,61	142,10	101,08	59,65	26,96	10,61	5,11	7,00	636,05
1968/69	4,85	64,63	72,43	115,54	149,90	309,89	116,66	98,20	51,81	27,10	11,59	21,02	1.043,63
1969/70	36,76	47,91	41,15	435,38	132,94	75,06	50,39	53,57	38,91	13,67	7,98	4,75	938,47
1970/71	3,19	19,96	42,79	85,38	62,92	63,82	129,80	159,31	125,18	45,48	18,56	9,08	765,47
1971/72	7,06	10,40	9,72	10,65	70,60	99,02	209,18	234,29	98,63	31,03	11,58	23,03	815,20
1972/73	162,83	108,37	79,24	70,11	66,20	134,63	59,74	119,20	82,08	31,06	12,77	4,48	930,71
1973/74	10,03	68,57	34,26	163,55	146,88	178,20	165,63	96,83	47,33	33,44	11,48	5,39	961,60
1974/75	4,56	26,28	25,75	112,48	73,85	100,42	87,18	77,31	55,79	19,93	8,70	9,72	601,96
1975/76	10,43	12,56	15,50	27,85	32,02	73,16	61,16	46,59	25,68	29,52	16,12	36,43	387,02
1976/77	108,01	151,94	129,11	164,53	246,45	311,07	101,61	58,14	66,08	36,88	20,84	13,35	1.408,01
1977/78	68,64	49,97	169,88	98,13	344,45	363,81	127,11	158,37	67,19	29,41	12,80	7,09	1.496,85
1978/79	12,20	26,46	245,07	278,31	599,74	331,34	263,96	111,29	46,48	34,09	15,93	15,82	1.980,70
1979/80	161,77	80,11	42,61	50,91	55,96	59,16	67,54	76,63	34,58	11,94	6,58	6,51	654,29
1980/81	17,93	33,83	22,30	19,17	16,91	42,98	77,82	80,58	31,01	15,80	7,32	8,58	374,23
1981/82	26,52	7,43	48,41	110,72	67,78	162,99	155,20	60,95	53,05	16,64	6,53	13,76	729,98
1982/83	38,43	119,25	65,65	35,42	24,19	23,86	47,38	144,86	46,02	15,84	8,61	10,06	579,57
1983/84	8,54	92,13	104,23	134,40	69,94	82,27	159,20	165,34	127,10	37,72	17,06	8,57	1.006,49
1984/85	20,17	134,41	118,26	111,00	329,35	124,68	141,20	62,82	43,14	15,89	6,99	4,72	1.112,63
1985/86	4,02	20,91	49,13	60,84	86,30	124,22	72,39	104,90	28,34	10,34	4,89	25,99	592,28
1986/87	43,26	37,74	35,57	73,39	187,93	112,68	105,69	51,94	24,37	18,97	9,60	13,72	714,84
1987/88	54,21	65,91	176,67	200,12	148,24	52,19	71,35	88,86	61,41	47,35	14,78	5,59	986,66
1988/89	14,83	31,47	23,59	23,02	16,54	33,63	72,79	43,62	46,98	18,81	8,02	9,92	343,21
1989/90	8,50	231,84	554,24	210,26	156,55	56,35	60,75	33,95	14,62	7,09	6,11	7,82	1.348,07
1990/91	80,43	120,90	64,34	88,57	67,74	302,28	78,06	31,41	16,84	8,45	5,02	6,19	870,22
1991/92	26,79	25,36	24,18	46,63	26,70	19,23	57,72	22,06	29,99	11,50	7,79	10,37	308,34
1992/93	62,43	54,50	67,25	27,50	22,18	35,95	26,18	74,46	52,67	17,86	5,78	3,88	450,63
1993/94	232,41	170,90	72,89	130,37	116,23	105,38	33,87	110,51	60,88	17,83	6,92	3,39	1.061,58
1994/95	14,59	63,59	29,56	68,82	89,56	58,76	17,62	29,88	16,00	14,01	5,96	6,99	415,34
1995/96	6,99	45,96	152,26	558,27	233,72	212,49	155,20	151,14	52,04	20,47	10,56	10,04	1.609,14
1996/97	19,39	36,19	275,30	235,91	81,18	31,64	18,41	26,70	48,05	25,83	16,58	16,98	832,15
1997/98	30,86	391,97	298,77	210,27	130,84	53,79	68,11	67,47	61,95	18,03	7,87	13,67	1.353,59
1998/99	44,59	26,46	13,76	75,53	36,38	40,32	26,38	39,31	18,07	5,99	4,65	15,56	347,00
1999/00	132,67	71,66	50,77	44,86	33,12	20,51	119,14	90,26	30,29	10,37	4,27	3,49	611,42
2000/01	12,62	65,55	325,91	519,76	316,75	371,77	90,48	54,67	30,74	16,01	9,72	7,68	1.821,66
2001/02	55,24	32,59	13,66	63,19	43,77	150,02	73,68	42,44	21,80	7,69	4,32	23,59	531,98
2002/03	52,47	97,66	250,77	301,13	188,37	142,86	111,19	68,31	28,31	12,82	7,86	6,37	1.268,13
2003/04	81,66	177,53	146,56	88,07	53,17	59,86	46,83	47,22	30,62	11,23	7,47	4,22	754,44
2004/05	60,20	75,11	48,91	22,62	14,90	29,23	36,90	14,46	11,38	3,95	1,86	1,69	321,22
2005/06	81,02	167,33	109,71	77,68	60,96	155,53	83,21	44,03	18,38	9,51	4,94	7,48	819,78
2006/07	149,64	260,74	178,33	54,09	125,24	71,09	70,82	91,17	62,96	27,27	11,45	12,96	1115,76
2007/08	56,58	41,68	34,78	55,86	38,10	23,92	149,44	134,19	90,51	31,30	12,11	9,31	677,78
2008/09	35,51	61,31	90,97	94,98	120,41	78,23	44,26	29,11	18,83	8,75	3,74	3,50	589,61
2009/10	16,01	19,16	168,28	255,68	262,41	299,10	153,48	85,45	48,90	33,72	13,50	15,85	1371,55
2010/11	30,46	53,44	251,72	198,74	123,37	128,94	94,99	70,56	37,83	14,52	10,50	9,69	1024,76
2011/12	16,77	167,30	65,13	27,53	15,98	12,65	58,25	89,59	25,39	10,78	6,79	7,75	503,90
2012/13	61,66	178,09	101,18	166,16	118,66	271,76	206,78	90,70	45,17	21,86	11,01	9,54	1282,55
2013/14	60,05	49,18	71,55	192,97	203,30	165,93	194,62	61,22	30,12	21,33	8,43	21,64	1080,32
2014/15	99,66	146,74	138,88	67,68	98,20	62,76	42,52	31,05	28,05	14,09	6,10	6,56	742,28
2015/16	83,85	44,19	38,55	111,84	122,09	66,66	177,27	152,70	52,22	26,90	15,41	10,07	901,75
2016/17	44,82	71,19	43,47	21,73	126,90	57,49	39,88	24,62	13,35	11,00	9,03	5,40	468,86
2017/18	7,16	22,13	28,29	42,99	39,70	327,86	306,76	154,75	51,63	25,69	14,18	13,18	1034,31

APORTACIÓN INTERCUENCA - CAMBIO CLIMÁTICO (Serie completa)

Masa 30400504.- Río Tormes desde límite del LIC "Riberas del Río Tormes y afluentes" hasta aguas abajo de Baños de Ledesma

	OCT	NOV	DIC	ENE	FEB	MAR	ABR	MAY	JUN	JUL	AGO	SEP	AÑO
MÍNIMO	1,83	7,44	7,73	5,40	7,81	12,67	17,71	14,47	9,91	3,96	1,87	1,50	248,42
MÁXIMO	233,25	394,37	557,74	561,09	606,42	533,33	421,68	282,97	127,50	52,50	32,12	44,07	2.001,57
PROMEDIO	47,96	84,51	98,82	124,88	127,73	141,54	109,49	81,86	44,39	20,69	10,23	11,91	904,02
PERCENTIL 10	8,11	20,09	17,99	21,01	26,01	35,31	39,02	30,78	18,36	8,93	4,61	4,24	384,20
PERCENTIL 25	15,16	31,82	34,31	44,31	55,18	59,03	57,89	44,36	27,38	12,13	6,29	6,51	592,54
MEDIANA	30,79	57,63	65,58	87,07	97,20	121,58	82,52	69,85	41,28	17,89	8,70	9,29	855,63
PERCENTIL 75	62,37	120,74	144,73	187,58	148,65	176,10	155,49	98,63	52,70	27,38	13,05	14,71	1.120,91
PERCENTIL 90	113,27	173,46	227,49	264,41	277,47	306,00	197,50	153,29	72,86	34,93	16,58	22,57	1.539,60
DESVIACIÓN TÍPICA	46,63	78,23	94,15	114,64	113,24	107,11	74,41	51,62	24,66	11,18	5,65	8,70	422,22
COEFICIENTE DE VARIACIÓN	0,97	0,93	0,95	0,92	0,89	0,76	0,68	0,63	0,56	0,54	0,55	0,73	0,47
COEFICIENTE DE SESGO	1,67	1,81	2,02	1,70	1,86	1,18	1,48	1,44	1,31	0,92	1,49	1,84	0,55
COEF. AUTOCORRELACIÓN													-0,10

AÑO	OCT	NOV	DIC	ENE	FEB	MAR	ABR	MAY	JUN	JUL	AGO	SEP	ANUAL
1940/41	84,00	91,68	36,30	90,56	463,82	264,46	249,14	213,08	95,17	51,18	32,12	23,07	1.694,58
1941/42	19,75	60,31	23,94	18,01	11,41	262,16	118,85	50,31	28,20	15,12	8,92	13,17	630,16
1942/43	85,21	43,14	49,51	129,76	40,70	142,16	169,45	56,60	25,99	13,88	8,08	44,07	808,55
1943/44	56,72	22,62	25,35	15,11	7,81	72,05	97,39	44,77	28,97	13,69	7,00	9,17	400,65
1944/45	21,22	23,50	9,82	5,40	67,41	51,85	26,02	21,90	11,49	5,56	2,73	1,50	248,42
1945/46	10,66	164,33	209,04	76,93	108,28	165,11	421,68	282,97	105,62	52,50	30,65	22,36	1.650,13
1946/47	20,78	30,45	16,00	14,64	288,54	533,33	155,52	76,54	40,14	22,02	14,11	21,91	1.233,99
1947/48	35,16	35,45	18,84	245,98	125,73	126,35	70,36	143,58	53,74	26,52	15,47	10,75	907,92
1948/49	30,48	20,12	77,08	46,96	40,59	49,21	73,98	32,73	22,34	12,48	6,28	43,45	455,69
1949/50	22,13	55,54	31,81	19,00	62,23	76,68	28,10	44,23	19,79	9,00	4,26	4,16	376,93
1950/51	16,00	34,01	60,80	125,55	139,75	267,19	81,60	76,21	42,43	20,16	9,44	8,58	881,71
1951/52	18,00	321,03	135,52	109,07	96,00	135,27	202,35	118,45	48,85	42,43	22,20	17,97	1.267,14
1952/53	17,77	18,92	89,80	69,11	53,33	57,64	60,82	39,24	26,46	17,26	5,21	6,33	461,88
1953/54	83,64	47,50	161,47	42,69	55,14	95,78	41,85	60,76	39,71	11,63	4,50	2,65	647,33
1954/55	1,83	72,43	77,14	195,50	272,72	156,78	70,78	43,52	37,12	17,89	10,74	10,41	966,84
1955/56	20,98	129,20	236,65	293,30	117,46	291,86	274,62	153,14	74,44	32,95	17,66	16,30	1.658,57
1956/57	41,02	22,45	11,77	16,77	55,33	54,10	40,87	59,42	38,61	14,66	5,49	8,96	369,45
1957/58	18,37	32,83	25,88	76,72	148,59	134,55	130,02	46,98	26,87	16,34	5,89	5,64	668,68
1958/59	13,30	13,06	223,57	236,06	113,36	164,39	81,64	64,27	48,64	17,28	15,54	34,68	1.025,77
1959/60	72,33	68,76	177,08	251,63	384,51	340,76	171,50	77,38	43,89	18,42	12,46	9,89	1.628,61
1960/61	170,52	215,12	143,00	122,95	164,38	72,11	55,35	43,55	49,16	34,49	13,80	14,99	1.099,43
1961/62	40,69	127,05	148,74	348,40	91,25	198,43	177,94	95,69	42,57	19,47	8,06	7,19	1.305,46
1962/63	43,30	55,98	34,28	205,78	89,20	137,71	179,05	153,37	72,19	27,28	11,89	17,09	1.027,11
1963/64	13,63	324,42	145,31	80,52	207,50	272,75	173,55	84,09	52,03	35,01	14,04	7,74	1.410,58
1964/65	29,45	13,61	7,73	41,79	107,84	150,68	47,72	19,83	9,91	4,62	2,43	9,26	444,86
1965/66	126,59	165,31	141,02	307,36	420,18	201,86	178,37	74,24	57,18	23,72	11,62	8,67	1.716,12
1966/67	125,29	132,42	54,19	44,09	68,91	118,02	51,85	73,78	32,93	11,58	7,05	4,59	724,70
1967/68	12,16	59,29	53,96	32,79	125,98	142,72	101,46	59,92	27,14	10,74	5,20	7,06	638,43
1968/69	4,90	64,84	72,84	116,58	151,08	312,56	117,92	99,06	52,41	27,54	11,91	21,28	1.052,92
1969/70	36,95	48,10	41,29	438,08	134,03	75,79	50,91	53,98	39,20	13,88	8,14	4,86	945,20
1970/71	3,26	20,02	42,83	85,60	63,11	63,99	130,11	159,66	125,44	45,64	18,67	9,16	767,49
1971/72	7,12	10,44	9,75	10,73	72,05	99,94	209,66	234,66	98,89	31,23	11,72	23,13	819,33
1972/73	162,96	108,53	79,58	70,57	66,46	134,83	59,89	119,34	82,17	31,13	12,81	4,52	932,78
1973/74	10,06	68,66	34,39	164,50	148,05	179,13	166,33	97,32	47,68	33,69	11,66	5,52	966,98
1974/75	4,66	26,41	25,84	112,58	73,97	100,54	87,26	77,37	55,85	19,97	8,72	9,74	602,90
1975/76	10,44	12,58	15,53	27,87	32,08	73,19	61,19	46,62	25,70	29,54	16,13	36,45	387,32
1976/77	108,11	152,20	129,56	166,91	248,68	312,36	102,62	58,85	66,61	37,26	21,11	13,55	1.417,83
1977/78	68,79	50,09	170,29	98,73	346,56	366,22	128,28	159,38	67,82	29,87	13,13	7,33	1.506,50
1978/79	12,38	26,59	246,25	280,85	606,42	334,71	266,29	112,85	47,59	34,90	16,52	16,24	2.001,57
1979/80	162,21	80,43	42,89	51,18	56,22	59,40	67,70	76,77	34,67	12,01	6,63	6,54	656,66
1980/81	17,96	33,87	22,33	19,19	16,93	43,00	77,85	80,62	31,03	15,82	7,33	8,59	374,50
1981/82	26,53	7,44	48,76	111,41	68,17	163,27	155,40	61,11	53,19	16,73	6,59	13,83	732,44
1982/83	38,51	119,47	65,98	35,60	24,34	23,97	47,48	145,11	46,13	15,92	8,67	10,11	581,27
1983/84	8,57	92,21	104,49	134,96	70,22	82,64	159,66	165,97	127,50	37,97	17,24	8,71	1.010,13
1984/85	20,27	135,09	119,22	112,20	331,25	125,72	142,17	63,46	43,61	16,21	7,23	4,89	1.121,31
1985/86	4,15	21,07	49,58	61,67	87,80	125,14	73,02	105,36	28,67	10,58	5,06	26,32	598,41
1986/87	43,46	37,89	35,71	73,84	188,90	113,27	106,33	52,31	24,64	19,16	9,75	13,82	719,09
1987/88	54,35	66,02	176,80	200,39	148,67	52,39	71,59	89,15	61,58	47,47	14,87	5,66	988,93
1988/89	14,88	31,51	23,63	23,05	16,56	33,65	72,83	43,65	47,03	18,83	8,04	9,93	343,58
1989/90	8,51	232,02	557,74	211,74	157,95	57,25	61,40	34,44	14,96	7,34	6,30	7,95	1.357,61
1990/91	80,58	121,16	64,51	88,94	68,18	303,28	78,51	31,73	17,08	8,62	5,14	6,28	874,01
1991/92	26,85	25,41	24,22	46,66	26,72	19,25	57,76	22,08	30,01	11,51	7,80	10,38	308,65
1992/93	62,55	54,60	67,52	27,62	22,27	36,03	26,24	74,52	52,72	17,89	5,80	3,90	451,63
1993/94	233,25	171,41	73,29	131,04	116,90	105,93	34,21	110,87	61,13	18,00	7,04	3,48	1.066,55
1994/95	14,66	63,70	29,63	68,91	89,81	58,91	17,71	29,96	16,05	14,05	5,99	7,01	416,39
1995/96	7,01	45,98	152,50	561,09	234,83	213,48	155,94	151,80	52,46	20,77	10,78	10,20	1.616,84
1996/97	19,50	36,28	276,04	237,64	81,83	32,14	18,78	26,99	48,29	25,99	16,70	17,07	837,25
1997/98	30,92	394,37	301,62	211,89	132,10	54,67	68,79	67,99	62,32	18,30	8,07	13,86	1.364,90
1998/99	44,79	26,58	13,84	75,63	36,44	40,37	26,42	39,34	18,09	6,01	4,66	15,57	347,74
1999/00	132,86	71,80	50,91	44,98	33,19	20,57	119,23	90,41	30,36	10,42	4,31	3,52	612,55
2000/01	12,64	65,67	327,06	523,11	318,75	374,50	91,71	55,60	31,39	16,49	10,07	7,93	1.834,94
2001/02	55,46	32,73	13,77	63,28	43,83	150,08	73,73	42,48	21,82	7,71	4,33	23,60	532,83
2002/03	52,48	97,75	251,19	303,12	189,53	143,73	111,86	68,79	28,65	13,07	8,04	6,50	1.274,70
2003/04	82,01	178,24	147,22	88,55	53,57	60,18	47,07	47,40	30,75	11,32	7,53	4,27	758,09
2004/05	60,25	75,16	48,95	22,65	14,92	29,25	36,92	14,47	11,39	3,96	1,87	1,69	321,48
2005/06	81,05	167,52	109,95	77,92	61,19	155,85	83,40	44,17	18,48	9,58	5,00	7,51	821,62
2006/07	149,80	261,36	178,95	54,43	125,92	71,53	71,12	91,43	63,14	27,41	11,55	13,04	1119,69
2007/08	57,08	41,86	34,91	55,98	38,19	23,98	149,54	134,28	90,58	31,35	12,14	9,33	679,22
2008/09	35,54	61,35	91,04	95,17	120,64	78,36	44,35	29,18	18,88	8,78	3,77	3,52	590,58
2009/10	16,03	19,19	168,95	257,36	263,98	301,34	154,75	86,36	49,55	34,21	13,86	16,11	1381,68
2010/11	30,66	53,59	252,42	200,00	124,18	129,65	95,45	70,90	38,08	14,70	10,64	9,79	1030,07
2011/12	16,84	167,37	65,18	27,56	16,00	12,67	58,30	89,65	25,42	10,80	6,80	7,76	504,35
2012/13	61,82	178,65	101,64	166,88	119,16	272,78	207,95	91,31	45,58	22,18	11,24	9,72	1288,91
2013/14	60,30	49,31	71,93	194,47	205,55	167,01	195,42	61,79	30,53	21,63	8,65	21,81	1088,41
2014/15	99,85	147,12	139,24	67,93	98,41	62,90	42,63	31,13	28,11	14,13	6,13	6,58	744,16
2015/16	83,86	44,20	38,57	112,20	122,60	67,11	177,80	153,25	52,64	27,18	15,61	10,21	905,23
2016/17	44,93	71,29	43,55	21,79	126,95	57,54	39,92	24,65	13,38	11,02	9,05	5,41	469,47
2017/18	7,17	22,14	28,30	43,01	39,73	328,41	307,38	155,25	51,98	25,92	14,33	13,28	1036,91

APORTACIÓN INTERCUENCA - CAMBIO CLIMÁTICO (Serie completa)

Masa 30400505.- Río Tormes desde aguas abajo de Baños de Ledesma hasta el embalse de Almendra

	OCT	NOV	DIC	ENE	FEB	MAR	ABR	MAY	JUN	JUL	AGO	SEP	AÑO
MÍNIMO	1,90	7,54	8,57	5,69	8,54	12,98	18,98	14,66	10,26	4,05	1,93	1,60	251,19
MÁXIMO	244,29	417,68	599,93	598,76	676,92	564,42	443,12	301,91	133,85	59,82	37,77	45,20	2.220,88
PROMEDIO	49,61	87,38	103,87	133,90	137,28	149,81	115,06	86,28	47,39	22,90	11,86	13,15	958,49
PERCENTIL 10	8,38	21,12	19,20	22,19	26,91	37,29	40,06	31,95	19,87	10,54	4,80	4,75	388,21
PERCENTIL 25	15,71	32,51	35,66	46,69	56,98	62,99	59,39	47,15	29,14	13,03	7,05	7,10	610,88
MEDIANA	32,31	59,27	68,25	91,29	106,32	127,40	87,11	74,43	45,43	20,03	10,05	10,33	910,75
PERCENTIL 75	63,73	124,45	155,09	203,13	161,48	187,49	165,01	106,87	57,53	30,15	15,89	15,71	1.214,46
PERCENTIL 90	115,68	179,67	235,82	285,60	300,71	324,99	206,03	159,21	77,81	39,81	18,81	24,11	1.646,94
DESVIACIÓN TÍPICA	48,11	81,79	99,93	123,85	124,23	114,64	78,41	54,39	26,07	12,41	6,65	9,02	465,06
COEFICIENTE DE VARIACIÓN	0,97	0,94	0,96	0,92	0,90	0,77	0,68	0,63	0,55	0,54	0,56	0,69	0,49
COEFICIENTE DE SESGO	1,71	1,87	2,10	1,68	1,93	1,19	1,47	1,46	1,23	0,90	1,42	1,61	0,59
COEF. AUTOCORRELACIÓN													-0,09

AÑO	OCT	NOV	DIC	ENE	FEB	MAR	ABR	MAY	JUN	JUL	AGO	SEP	ANUAL
1940/41	87,13	98,82	39,40	112,43	504,56	284,28	265,94	234,74	105,53	58,73	37,77	27,47	1.856,81
1941/42	22,90	63,76	26,46	20,42	13,37	267,43	122,73	53,45	30,71	17,12	10,54	14,49	663,39
1942/43	86,29	44,04	50,47	133,47	42,91	145,20	171,78	58,62	27,59	15,15	9,11	45,20	829,85
1943/44	57,75	23,50	26,17	15,97	8,54	72,78	98,32	45,57	29,75	14,33	7,53	9,60	409,80
1944/45	21,55	23,79	10,08	5,69	67,78	52,13	26,24	22,11	11,67	5,71	2,85	1,60	251,19
1945/46	10,73	165,57	216,59	81,41	111,71	171,74	443,12	301,91	116,36	59,82	35,79	26,06	1.740,80
1946/47	23,31	32,38	17,51	16,04	303,96	564,42	165,67	83,74	45,25	25,68	16,82	24,02	1.318,78
1947/48	36,71	36,69	19,93	263,45	132,16	130,93	74,30	151,74	58,88	30,15	18,14	12,76	965,82
1948/49	31,97	21,32	78,51	48,33	41,69	50,11	74,68	33,32	22,85	12,90	6,63	43,99	466,29
1949/50	22,60	55,97	32,21	19,41	62,75	77,24	28,55	44,77	20,35	9,43	4,60	4,43	382,32
1950/51	16,04	34,09	61,16	128,20	147,60	285,56	87,40	80,64	45,61	22,54	11,18	9,82	929,82
1951/52	18,88	337,43	142,30	116,14	101,11	140,11	206,79	121,32	50,82	43,96	23,30	18,76	1.320,93
1952/53	18,39	19,47	92,51	71,31	55,43	58,96	61,76	39,95	26,96	17,63	5,48	6,53	474,38
1953/54	84,98	48,33	162,32	43,27	55,64	96,57	42,26	61,11	39,97	11,81	4,64	2,75	653,65
1954/55	1,90	73,36	79,14	209,66	299,31	168,89	78,20	49,21	41,22	20,95	12,99	12,01	1.046,85
1955/56	22,11	133,79	257,26	313,72	127,98	313,61	293,72	164,12	82,12	38,72	21,88	19,31	1.788,34
1956/57	43,20	23,98	12,94	17,80	56,57	55,00	41,49	59,96	38,98	14,93	5,68	9,11	379,65
1957/58	18,47	32,93	26,25	77,44	150,62	138,18	134,63	49,18	28,44	17,52	6,76	6,26	686,68
1958/59	13,79	13,39	226,63	247,06	118,64	170,91	85,22	66,96	50,62	18,74	16,61	35,47	1.064,03
1959/60	72,94	69,57	189,82	264,07	416,12	362,33	184,23	86,19	50,12	23,11	15,90	12,35	1.746,77
1960/61	182,06	232,53	158,77	141,42	174,02	79,91	60,71	47,71	52,21	36,76	15,46	16,18	1.197,74
1961/62	41,65	128,98	159,77	375,06	99,69	213,32	185,31	101,16	46,39	22,35	10,16	8,69	1.392,54
1962/63	44,54	57,99	35,53	222,38	104,10	149,42	186,74	158,65	75,96	30,12	13,97	18,59	1.098,00
1963/64	14,67	335,58	159,46	87,77	226,60	293,59	185,34	91,96	57,68	39,26	17,15	9,96	1.519,04
1964/65	31,02	14,72	8,57	42,56	108,54	152,12	48,37	20,32	10,26	4,88	2,63	9,54	453,51
1965/66	130,47	172,06	152,20	339,54	460,87	220,74	195,21	85,00	64,88	29,50	15,85	11,69	1.878,00
1966/67	131,40	138,67	59,11	48,57	73,33	123,87	54,94	76,55	34,71	12,92	8,03	5,29	767,41
1967/68	12,65	60,56	54,92	33,48	131,60	151,00	106,54	63,75	29,55	12,55	6,53	8,01	671,14
1968/69	5,58	67,40	78,02	129,62	167,02	342,72	130,48	108,16	58,65	32,24	15,35	24,00	1.159,24
1969/70	38,88	50,37	43,13	476,85	145,49	83,98	56,45	58,33	42,24	16,16	9,81	6,06	1.027,75
1970/71	4,10	20,64	43,35	88,44	65,85	66,51	134,34	164,01	128,59	47,70	20,17	10,22	793,92
1971/72	7,87	10,97	10,16	11,84	91,51	111,15	215,12	238,95	101,89	33,48	13,37	24,33	870,63
1972/73	164,64	110,66	85,16	77,77	70,51	137,92	61,98	121,38	83,55	32,14	13,55	5,04	964,30
1973/74	10,46	69,63	36,08	178,42	163,05	189,95	173,95	102,99	51,52	36,63	13,79	7,03	1.033,51
1974/75	5,72	27,78	26,75	113,83	75,43	102,49	88,24	78,23	56,55	20,44	9,07	9,99	614,51
1975/76	10,62	12,72	15,86	28,07	32,84	73,59	61,58	46,96	25,91	29,71	16,26	36,61	390,73
1976/77	109,34	155,71	134,61	193,03	274,76	325,87	112,74	65,84	71,79	41,08	23,91	15,54	1.524,23
1977/78	70,30	51,21	176,27	107,50	374,69	392,39	140,96	170,32	74,68	35,00	16,89	10,01	1.620,24
1978/79	14,25	27,98	262,00	307,98	676,92	369,85	289,69	127,93	58,34	43,00	22,46	20,48	2.220,88
1979/80	167,22	84,06	46,26	54,69	59,68	62,66	69,71	78,54	35,82	12,87	7,26	6,99	685,75
1980/81	18,32	34,33	22,61	19,43	17,12	43,33	78,22	81,24	31,34	16,04	7,49	8,74	378,21
1981/82	26,75	7,54	56,60	121,09	74,30	167,45	158,44	63,34	55,10	18,01	7,53	14,89	771,05
1982/83	39,62	122,94	70,78	38,38	26,64	25,75	49,16	150,02	48,19	17,47	9,80	10,91	609,67
1983/84	9,13	93,09	107,80	142,04	73,60	87,56	165,32	174,98	133,85	41,78	20,03	10,69	1.059,89
1984/85	21,70	142,99	129,35	126,94	353,64	137,00	152,97	70,36	48,56	19,84	9,89	6,78	1.220,03
1985/86	5,47	22,78	54,90	73,08	108,89	136,11	80,18	110,61	32,36	13,37	7,11	29,85	674,70
1986/87	45,62	39,52	37,21	78,80	199,45	119,14	112,99	56,14	27,34	21,23	11,25	14,91	763,62
1987/88	56,00	67,31	178,96	206,50	156,76	56,06	75,54	93,33	64,11	49,40	16,23	6,62	1.026,82
1988/89	15,61	32,12	24,10	23,44	16,86	33,95	73,35	43,99	47,52	19,09	8,22	10,06	348,30
1989/90	8,61	234,80	599,93	229,19	173,87	67,00	68,02	39,39	18,48	10,00	8,24	9,34	1.466,87
1990/91	82,59	124,96	66,80	94,28	73,98	319,57	84,19	35,86	20,02	10,84	6,76	7,44	927,28
1991/92	27,68	26,01	24,73	47,12	27,02	19,48	58,22	22,29	30,16	11,62	7,88	10,44	312,66
1992/93	63,52	55,38	69,70	28,62	22,98	36,62	26,72	75,19	53,13	18,18	6,01	4,07	460,11
1993/94	244,29	177,32	77,84	139,85	125,39	112,80	38,02	115,49	64,32	20,22	8,67	4,64	1.128,83
1994/95	15,52	65,16	30,44	70,26	93,44	61,07	18,98	30,95	16,76	14,60	6,38	7,29	430,84
1995/96	7,20	46,35	155,31	598,76	247,50	224,36	164,08	159,11	57,03	24,22	13,31	12,00	1.709,23
1996/97	20,78	37,28	286,68	256,50	88,78	37,58	22,48	29,84	50,78	27,66	17,92	17,94	894,22
1997/98	31,61	417,68	326,18	226,73	143,38	62,66	74,70	72,44	65,60	20,69	9,82	15,68	1.467,16
1998/99	46,83	27,71	14,67	76,68	37,07	40,91	26,78	39,66	18,30	6,17	4,78	15,72	355,28
1999/00	135,31	73,37	52,52	46,54	34,15	21,30	120,56	92,34	31,26	11,10	4,80	3,88	627,15
2000/01	12,94	66,93	342,83	562,93	343,09	408,90	104,45	65,21	38,22	21,64	13,84	10,62	1.991,61
2001/02	57,81	34,26	14,93	64,41	44,59	150,96	74,31	42,90	22,12	7,93	4,50	23,84	542,57
2002/03	52,77	99,25	257,59	328,16	202,07	152,88	118,68	73,66	32,08	15,66	9,93	7,85	1.350,58
2003/04	86,24	187,09	154,44	94,14	58,19	63,98	49,68	49,31	32,09	12,33	8,28	4,80	800,58
2004/05	60,80	75,81	49,46	23,01	15,18	29,48	37,20	14,66	11,51	4,05	1,93	1,74	324,82
2005/06	81,41	169,80	112,84	81,00	64,46	161,28	86,81	46,42	20,07	10,78	5,88	8,15	848,88
2006/07	152,28	273,32	189,34	59,48	135,36	77,85	75,43	94,86	65,54	29,22	12,87	13,98	1179,53
2007/08	63,52	43,91	36,44	57,53	39,29	24,79	151,25	135,64	91,57	32,02	12,63	9,68	698,27
2008/09	35,89	61,86	91,90	97,57	123,86	80,13	45,53	30,07	19,51	9,26	4,12	3,77	603,48
2009/10	16,26	19,48	177,84	276,01	283,69	324,61	167,67	95,68	56,15	39,24	17,53	18,73	1492,88
2010/11	32,66	55,15	263,65	217,12	134,58	138,74	101,37	75,29	41,19	17,07	12,37	11,03	1100,23
2011/12	17,79	168,57	65,99	28,15	16,40	12,98	58,95	90,58	25,83	11,12	7,03	7,93	511,32
2012/13	63,80	185,17	107,30	176,61	125,77	286,26	220,93	98,47	50,52	25,93	13,99	11,81	1366,55
2013/14	63,34	51,02	79,86	215,64	233,70	180,13	205,70	68,84	35,54	25,45	11,45	23,96	1194,64
2014/15	102,50	152,62	144,55	71,61	101,67	65,11	44,27	32,38	29,00	14,81	6,63	6,95	772,09
2015/16	84,30	44,63	38,95	116,01	127,45	71,11	184,39	158,88	57,09	30,60	18,28	12,34	944,03
2016/17	46,69	72,88	44,94	22,95	128,18	58,74	40,93	25,51	14,11	11,63	9,56	5,83	481,96
2017/18	7,53	22,45	28,58	43,34	40,21	337,94	312,94	159,47	55,24	28,34	16,15	14,68	1066,86

APORTACIÓN INTERCUENCA - CAMBIO CLIMÁTICO (Serie completa)

Masa 30400506.- Río Trabancos desde cabecera hasta Fresno el Viejo y río Regamón

	OCT	NOV	DIC	ENE	FEB	MAR	ABR	MAY	JUN	JUL	AGO	SEP	AÑO
MÍNIMO	0,02	0,04	0,05	0,02	0,06	0,08	0,08	0,07	0,05	0,03	0,02	0,01	0,62
MÁXIMO	1,76	5,64	6,78	6,19	4,82	4,77	5,64	5,21	3,76	3,23	2,52	1,92	42,19
PROMEDIO	0,56	0,75	0,99	1,32	1,36	1,52	1,45	1,39	1,13	0,94	0,72	0,56	12,73
PERCENTIL 10	0,15	0,17	0,20	0,23	0,26	0,26	0,39	0,39	0,32	0,28	0,20	0,15	3,87
PERCENTIL 25	0,31	0,31	0,37	0,46	0,49	0,57	0,61	0,70	0,63	0,48	0,38	0,32	6,67
MEDIANA	0,48	0,58	0,69	0,99	1,08	1,22	1,16	1,17	0,92	0,77	0,60	0,46	11,10
PERCENTIL 75	0,77	0,94	1,17	1,56	1,76	2,20	1,87	1,95	1,64	1,36	1,00	0,82	16,32
PERCENTIL 90	1,06	1,53	1,93	3,01	2,96	3,39	3,45	2,68	2,18	1,84	1,40	1,06	23,93
DESVIACIÓN TÍPICA	0,38	0,78	1,08	1,28	1,14	1,25	1,17	1,01	0,78	0,64	0,49	0,37	8,71
COEFICIENTE DE VARIACIÓN	0,67	1,03	1,09	0,96	0,84	0,82	0,80	0,73	0,69	0,68	0,68	0,66	0,68
COEFICIENTE DE SESGO	0,96	3,63	3,07	1,93	1,25	1,05	1,35	1,34	0,98	0,91	0,91	0,88	1,27
COEF. AUTOCORRELACIÓN													0,20

AÑO	OCT	NOV	DIC	ENE	FEB	MAR	ABR	MAY	JUN	JUL	AGO	SEP	ANUAL
1940/41	0,24	0,32	0,22	0,46	0,99	0,93	1,38	2,64	2,14	1,47	0,93	0,59	12,30
1941/42	0,36	0,36	0,30	0,18	0,11	0,20	0,39	0,36	0,22	0,14	0,08	0,08	2,77
1942/43	0,15	0,16	0,16	0,29	0,29	0,29	0,50	0,50	0,32	0,20	0,12	0,16	3,15
1943/44	0,20	0,15	0,13	0,11	0,06	0,08	0,14	0,16	0,12	0,07	0,04	0,04	1,29
1944/45	0,06	0,07	0,05	0,02	0,07	0,09	0,08	0,07	0,05	0,03	0,02	0,01	0,62
1945/46	0,02	0,18	0,75	0,65	0,45	0,65	4,93	5,21	3,35	2,22	1,39	0,89	20,69
1946/47	0,55	0,38	0,28	0,23	2,03	4,17	3,54	2,30	1,46	0,98	0,62	0,42	16,95
1947/48	0,31	0,24	0,16	1,24	0,90	0,62	0,46	0,90	0,63	0,39	0,23	0,15	6,22
1948/49	0,13	0,12	0,16	0,17	0,13	0,11	0,11	0,12	0,11	0,08	0,04	0,10	1,39
1949/50	0,11	0,13	0,13	0,08	0,09	0,11	0,08	0,09	0,08	0,04	0,02	0,02	0,97
1950/51	0,05	0,09	0,45	0,98	1,40	2,27	1,73	1,66	1,43	1,24	0,99	0,77	13,06
1951/52	0,68	1,84	1,86	2,00	1,71	1,68	1,83	1,49	1,12	1,18	0,94	0,73	17,06
1952/53	0,61	0,49	0,69	0,73	0,59	0,51	0,48	0,43	0,37	0,32	0,25	0,19	5,64
1953/54	0,47	0,40	0,33	0,26	0,26	0,42	0,32	0,39	0,48	0,36	0,28	0,21	4,18
1954/55	0,16	0,31	0,43	1,55	2,87	2,51	2,04	1,75	1,40	1,20	0,94	0,72	15,90
1955/56	0,72	1,80	4,09	3,95	3,18	4,77	5,64	4,83	3,76	3,23	2,52	1,92	40,40
1956/57	1,48	1,13	0,93	0,78	0,69	0,64	0,59	0,73	0,67	0,56	0,43	0,35	8,98
1957/58	0,31	0,28	0,30	0,41	0,60	0,60	0,71	0,57	0,47	0,41	0,32	0,25	5,23
1958/59	0,23	0,20	0,57	1,21	0,90	1,02	0,80	0,72	0,72	0,60	0,54	0,83	8,36
1959/60	1,05	0,98	2,96	3,06	4,64	4,57	3,57	2,96	2,31	1,97	1,54	1,17	30,80
1960/61	1,76	3,12	4,98	5,19	3,60	3,19	2,52	2,12	1,68	1,62	1,23	1,03	32,03
1961/62	1,30	1,49	2,20	5,65	3,39	4,65	3,64	3,17	2,38	2,05	1,60	1,23	32,75
1962/63	1,06	1,01	0,82	1,25	1,52	1,72	1,59	1,26	1,19	0,99	0,77	0,67	13,84
1963/64	0,52	1,30	2,20	1,56	2,28	3,07	2,57	2,00	1,57	1,38	1,07	0,81	20,32
1964/65	0,78	0,57	0,49	0,50	0,45	1,11	0,75	0,63	0,47	0,40	0,31	0,25	6,72
1965/66	0,46	0,54	1,10	3,54	4,14	3,86	3,64	2,92	2,48	2,09	1,62	1,23	27,60
1966/67	1,41	1,80	1,37	1,28	1,18	1,50	1,24	1,19	0,90	0,77	0,60	0,45	13,69
1967/68	0,37	0,78	0,93	0,70	1,15	1,40	1,15	0,97	0,73	0,63	0,49	0,37	9,67
1968/69	0,29	0,41	0,64	0,83	1,07	1,92	1,95	1,79	1,48	1,30	1,00	0,86	13,54
1969/70	0,73	0,73	0,67	2,61	2,18	1,87	1,48	1,22	0,93	0,80	0,63	0,48	14,33
1970/71	0,36	0,28	0,24	0,28	0,26	0,26	0,70	1,42	1,46	1,27	0,97	0,73	8,24
1971/72	0,56	0,43	0,36	0,40	1,11	1,02	0,79	0,79	0,67	0,61	0,47	0,38	7,60
1972/73	0,58	0,65	1,14	1,00	0,79	0,73	0,60	0,53	0,54	0,45	0,36	0,27	7,64
1973/74	0,21	0,28	0,37	0,68	0,95	1,45	1,50	1,42	1,01	0,90	0,70	0,53	10,00
1974/75	0,40	0,40	0,36	0,39	0,36	0,63	0,64	0,81	0,87	0,73	0,58	0,47	6,66
1975/76	0,38	0,33	0,40	0,30	0,37	0,33	0,40	0,39	0,33	0,43	0,31	0,32	4,28
1976/77	0,53	1,31	1,89	3,03	2,85	2,59	2,08	1,76	1,81	1,57	1,28	0,96	21,66
1977/78	0,85	0,74	1,18	1,42	1,89	2,74	2,25	2,41	1,94	1,66	1,29	0,98	19,33
1978/79	0,75	0,63	0,79	1,25	3,85	3,94	3,55	2,78	2,13	1,86	1,44	1,16	24,14
1979/80	1,49	1,43	1,30	1,26	1,09	1,23	1,17	1,40	1,03	0,88	0,69	0,52	13,48
1980/81	0,43	0,42	0,37	0,36	0,40	0,43	0,69	0,71	0,54	0,48	0,37	0,30	5,51
1981/82	0,26	0,19	0,50	1,32	1,02	0,94	0,82	0,67	0,81	0,62	0,48	0,41	8,04
1982/83	0,48	0,60	0,75	0,58	0,46	0,43	0,39	0,52	0,41	0,39	0,30	0,26	5,58
1983/84	0,19	0,20	0,39	1,05	0,92	1,14	1,23	2,62	2,45	2,01	1,57	1,19	14,97
1984/85	0,92	1,20	1,28	1,20	1,53	1,45	1,34	1,09	0,94	0,78	0,61	0,46	12,80
1985/86	0,35	0,32	0,59	0,79	1,18	1,23	1,04	0,90	0,67	0,58	0,45	0,43	8,52
1986/87	0,66	0,64	0,73	1,24	2,32	2,06	1,84	1,45	1,11	1,03	0,80	0,63	14,51
1987/88	0,59	0,57	0,60	0,69	0,70	0,56	0,93	1,66	1,93	1,83	1,37	1,04	12,47
1988/89	0,80	0,61	0,51	0,41	0,31	0,30	0,55	0,58	0,83	0,69	0,54	0,42	6,55
1989/90	0,32	0,31	1,73	1,75	1,68	1,36	1,17	0,98	0,75	0,65	0,51	0,39	11,60
1990/91	0,46	0,74	0,70	0,98	1,06	1,39	1,08	0,87	0,69	0,59	0,46	0,36	9,38
1991/92	0,29	0,23	0,25	0,23	0,17	0,14	0,16	0,12	0,12	0,11	0,09	0,08	1,99
1992/93	0,85	0,90	1,07	0,78	0,57	0,56	0,48	0,81	0,70	0,59	0,46	0,36	8,13
1993/94	0,94	0,95	0,98	1,19	1,08	1,23	0,86	0,82	0,68	0,57	0,45	0,34	10,09
1994/95	0,33	0,48	0,40	0,53	0,78	0,76	0,56	0,51	0,40	0,46	0,34	0,26	5,81
1995/96	0,21	0,19	0,30	1,56	1,69	1,59	1,71	2,06	1,48	1,27	0,99	0,76	13,82
1996/97	0,59	0,51	1,02	1,92	1,36	1,16	0,92	0,83	1,01	0,86	0,70	0,58	11,44
1997/98	0,50	5,64	6,78	6,19	4,82	4,10	3,41	3,06	2,58	2,14	1,67	1,31	42,19
1998/99	1,17	1,00	0,83	1,27	0,96	1,03	0,85	0,87	0,64	0,55	0,43	0,43	10,05
1999/00	0,78	0,80	0,82	0,85	0,59	0,55	0,60	1,16	0,81	0,69	0,54	0,41	8,59
2000/01	0,39	0,74	2,01	4,52	4,02	4,27	3,08	2,54	1,92	1,67	1,30	0,99	27,46
2001/02	0,91	0,72	0,59	0,71	0,54	0,72	0,71	0,70	0,60	0,50	0,39	0,32	7,43
2002/03	0,39	0,74	1,33	3,00	2,80	3,01	2,73	2,53	1,86	1,60	1,25	0,95	22,18
2003/04	0,95	1,62	1,82	1,54	1,35	1,35	1,21	1,28	1,01	0,86	0,67	0,51	14,14
2004/05	0,45	0,64	0,63	0,47	0,47	0,48	0,60	0,49	0,38	0,32	0,25	0,19	5,37
2005/06	0,33	1,49	1,56	1,82	1,69	2,41	1,88	1,60	1,20	1,04	0,81	0,62	16,46
2006/07	0,67	0,75	0,80	0,69	1,26	1,24	1,55	2,38	2,15	1,69	1,32	1,01	15,50
2007/08	1,02	0,82	0,72	0,74	0,62	0,60	0,77	1,36	2,00	1,40	1,09	0,83	11,97
2008/09	1,12	1,65	2,31	2,75	2,44	2,16	1,70	1,38	1,07	0,86	0,67	0,51	18,61
2009/10	0,42	0,35	0,65	1,94	2,06	3,04	2,47	2,14	1,67	1,43	1,09	0,84	18,10
2010/11	0,71	0,64	1,16	1,23	1,09	1,30	1,18	1,05	0,83	0,66	0,52	0,40	10,76
2011/12	0,32	0,31	0,28	0,27	0,25	0,25	0,78	1,23	0,80	0,65	0,51	0,39	6,04
2012/13	0,56	1,69	1,42	1,99	1,78	3,10	3,71	2,98	2,27	1,83	1,43	1,10	23,85
2013/14	1,07	0,91	1,06	2,27	2,48	2,37	1,85	1,48	1,13	0,95	0,73	0,57	16,86
2014/15	0,60	0,99	1,19	1,06	1,23	1,04	0,96	0,85	0,78	0,63	0,50	0,38	10,20
2015/16	0,10	0,13	0,11	1,53	1,65	1,22	1,21	1,05	0,68	0,40	0,24	0,15	8,48
2016/17	0,15	0,32	0,28	0,18	0,23	0,22	0,14	0,10	0,07	0,05	0,04	0,02	1,80
2017/18	0,02	0,04	0,07	0,18	0,43	2,22	2,79	2,30	1,68	1,10	0,69	0,45	11,98

APORTACIÓN INTERCUENCA - CAMBIO CLIMÁTICO (Serie completa)

Masa 30400507.- Río Trabancos desde Freno el Viejo hasta límite de la ZEPA "Tierra de Campiñas"

	OCT	NOV	DIC	ENE	FEB	MAR	ABR	MAY	JUN	JUL	AGO	SEP	AÑO
MÍNIMO	0,02	0,05	0,05	0,03	0,07	0,10	0,08	0,07	0,06	0,04	0,02	0,01	0,67
MÁXIMO	2,86	8,51	10,96	10,18	8,06	8,59	9,59	8,17	6,32	5,45	4,25	3,23	70,58
PROMEDIO	0,92	1,23	1,65	2,21	2,27	2,53	2,40	2,27	1,86	1,55	1,19	0,92	21,01
PERCENTIL 10	0,21	0,20	0,27	0,37	0,39	0,40	0,62	0,59	0,49	0,40	0,29	0,23	5,51
PERCENTIL 25	0,49	0,50	0,63	0,74	0,80	0,92	1,06	1,04	0,96	0,77	0,60	0,50	10,88
MEDIANA	0,81	0,99	1,16	1,59	1,83	2,04	1,88	2,01	1,55	1,32	1,02	0,77	18,65
PERCENTIL 75	1,28	1,43	2,09	2,76	3,08	3,51	3,19	3,28	2,75	2,39	1,79	1,41	25,28
PERCENTIL 90	1,73	2,49	3,40	4,62	5,26	5,73	5,59	4,61	3,55	3,06	2,31	1,75	40,12
DESVIACIÓN TÍPICA	0,63	1,23	1,78	2,16	1,96	2,14	1,93	1,66	1,29	1,07	0,82	0,62	14,67
COEFICIENTE DE VARIACIÓN	0,69	1,00	1,08	0,98	0,86	0,85	0,81	0,73	0,70	0,69	0,69	0,67	0,70
COEFICIENTE DE SESGO	0,99	3,21	2,90	1,94	1,28	1,12	1,29	1,21	0,97	0,93	0,94	0,92	1,26
COEF. AUTOCORRELACIÓN													0,20

AÑO	OCT	NOV	DIC	ENE	FEB	MAR	ABR	MAY	JUN	JUL	AGO	SEP	ANUAL
1940/41	0,33	0,42	0,29	0,65	1,36	1,34	1,93	3,94	3,47	2,40	1,53	0,97	18,65
1941/42	0,59	0,55	0,46	0,28	0,17	0,25	0,51	0,50	0,31	0,20	0,12	0,12	4,06
1942/43	0,19	0,19	0,19	0,37	0,39	0,38	0,67	0,71	0,47	0,31	0,19	0,22	4,28
1943/44	0,26	0,19	0,17	0,15	0,09	0,10	0,16	0,18	0,14	0,09	0,04	0,04	1,60
1944/45	0,06	0,08	0,05	0,03	0,07	0,10	0,08	0,07	0,06	0,04	0,02	0,01	0,67
1945/46	0,03	0,20	0,98	0,95	0,65	0,87	6,54	7,70	5,46	3,66	2,31	1,47	30,81
1946/47	0,90	0,61	0,44	0,36	2,87	6,40	5,74	3,75	2,39	1,62	1,03	0,69	26,79
1947/48	0,47	0,34	0,23	1,58	1,36	0,93	0,68	1,20	0,96	0,62	0,38	0,24	8,99
1948/49	0,19	0,16	0,20	0,21	0,15	0,13	0,12	0,13	0,14	0,10	0,06	0,12	1,72
1949/50	0,13	0,14	0,14	0,09	0,10	0,12	0,08	0,10	0,09	0,05	0,02	0,02	1,08
1950/51	0,09	0,14	0,59	1,38	2,04	3,65	2,77	2,61	2,22	1,95	1,56	1,21	20,19
1951/52	1,03	2,86	2,79	2,81	2,38	2,37	2,69	2,19	1,66	1,71	1,34	1,05	24,88
1952/53	0,87	0,70	1,00	1,01	0,81	0,70	0,67	0,60	0,50	0,43	0,33	0,26	7,85
1953/54	0,67	0,58	0,50	0,39	0,37	0,60	0,46	0,55	0,69	0,51	0,40	0,31	6,03
1954/55	0,23	0,51	0,75	2,33	4,60	4,04	3,31	2,83	2,25	1,94	1,51	1,16	25,45
1955/56	1,10	3,38	7,38	7,41	5,71	8,59	9,59	8,17	6,32	5,45	4,25	3,23	70,58
1956/57	2,49	1,89	1,55	1,26	1,10	1,04	0,93	1,04	0,95	0,80	0,62	0,51	14,17
1957/58	0,45	0,39	0,42	0,63	0,97	1,04	1,27	0,98	0,79	0,69	0,54	0,41	8,59
1958/59	0,38	0,33	0,91	1,81	1,33	1,56	1,23	1,10	1,08	0,90	0,80	1,16	12,60
1959/60	1,38	1,28	4,10	4,30	7,00	7,01	5,58	4,60	3,58	3,06	2,39	1,82	46,10
1960/61	2,76	5,14	7,76	7,97	5,54	4,91	3,91	3,30	2,65	2,51	1,91	1,65	50,01
1961/62	2,04	2,36	4,04	10,18	5,91	7,87	6,15	5,35	4,02	3,46	2,70	2,07	56,15
1962/63	1,74	1,61	1,33	2,23	2,75	3,07	2,93	2,31	2,12	1,77	1,38	1,15	24,38
1963/64	0,89	2,42	4,18	2,86	4,25	5,45	4,53	3,54	2,77	2,42	1,88	1,43	36,63
1964/65	1,29	0,94	0,80	0,77	0,69	1,84	1,25	1,05	0,78	0,68	0,53	0,42	11,04
1965/66	0,77	0,94	1,79	5,68	7,12	6,55	6,25	4,96	4,10	3,48	2,71	2,05	46,40
1966/67	2,33	3,00	2,26	2,11	1,97	2,41	2,03	2,01	1,51	1,30	1,01	0,77	22,72
1967/68	0,61	1,23	1,39	1,04	1,86	2,36	1,95	1,66	1,24	1,07	0,83	0,64	15,86
1968/69	0,49	0,77	1,18	1,59	2,06	3,64	3,67	3,22	2,67	2,33	1,81	1,54	24,97
1969/70	1,29	1,27	1,16	4,52	3,73	3,19	2,51	2,07	1,59	1,37	1,07	0,81	24,60
1970/71	0,62	0,48	0,40	0,47	0,43	0,44	1,49	2,96	2,97	2,56	1,96	1,49	16,27
1971/72	1,13	0,87	0,72	0,74	1,98	1,77	1,35	1,31	1,10	1,00	0,77	0,62	13,36
1972/73	0,99	1,18	2,08	1,90	1,42	1,31	1,09	1,01	0,96	0,81	0,65	0,49	13,89
1973/74	0,38	0,53	0,62	1,19	1,62	2,32	2,40	2,17	1,58	1,45	1,12	0,85	16,22
1974/75	0,65	0,70	0,65	0,67	0,64	1,07	1,05	1,27	1,36	1,14	0,90	0,73	10,83
1975/76	0,58	0,50	0,62	0,46	0,62	0,57	0,70	0,67	0,56	0,71	0,52	0,52	7,03
1976/77	0,82	1,90	2,63	5,04	5,14	4,62	3,76	3,12	3,06	2,65	2,13	1,60	36,46
1977/78	1,39	1,20	2,09	2,38	3,18	4,77	3,76	3,90	3,16	2,70	2,10	1,59	32,22
1978/79	1,22	1,07	1,87	2,89	8,06	7,82	6,92	5,45	4,18	3,64	2,83	2,23	48,16
1979/80	2,86	2,65	2,43	2,28	1,97	2,16	2,08	2,39	1,76	1,51	1,18	0,90	24,17
1980/81	0,74	0,74	0,63	0,57	0,58	0,66	0,99	1,02	0,78	0,69	0,54	0,44	8,38
1981/82	0,39	0,28	0,72	1,98	1,51	1,38	1,21	1,02	1,30	0,98	0,76	0,66	12,18
1982/83	0,81	1,04	1,29	0,97	0,80	0,77	0,68	0,92	0,71	0,68	0,53	0,45	9,66
1983/84	0,34	0,40	0,79	1,72	1,44	1,73	1,87	3,78	3,60	2,95	2,30	1,74	22,65
1984/85	1,37	2,21	2,43	2,28	2,88	2,68	2,48	2,01	1,71	1,42	1,11	0,84	23,42
1985/86	0,64	0,59	1,02	1,30	1,93	2,00	1,67	1,44	1,07	0,93	0,72	0,73	14,05
1986/87	1,08	1,07	1,23	2,06	3,71	3,31	3,18	2,48	1,89	1,74	1,35	1,06	24,17
1987/88	1,05	0,99	1,09	1,21	1,24	0,98	1,53	2,63	3,08	3,13	2,32	1,76	21,01
1988/89	1,35	1,05	0,89	0,71	0,53	0,52	0,86	0,89	1,33	1,08	0,85	0,66	10,71
1989/90	0,50	0,53	3,90	3,59	3,40	2,76	2,41	2,02	1,54	1,34	1,05	0,80	23,83
1990/91	0,85	1,28	1,17	1,65	1,81	2,44	1,88	1,51	1,19	1,02	0,79	0,61	16,19
1991/92	0,50	0,40	0,42	0,38	0,28	0,24	0,27	0,20	0,21	0,18	0,15	0,13	3,37
1992/93	1,25	1,40	1,76	1,26	0,92	0,91	0,78	1,28	1,12	0,94	0,73	0,59	12,95
1993/94	2,03	1,85	1,84	2,24	1,96	2,19	1,56	1,51	1,26	1,07	0,84	0,63	18,98
1994/95	0,58	0,86	0,72	0,89	1,27	1,23	0,92	0,85	0,65	0,71	0,53	0,41	9,63
1995/96	0,33	0,35	0,64	3,26	3,14	2,99	3,20	3,57	2,59	2,24	1,75	1,34	25,39
1996/97	1,04	0,89	1,98	3,60	2,55	2,17	1,75	1,55	1,85	1,55	1,25	1,01	21,19
1997/98	0,85	8,51	10,96	9,96	7,91	6,66	5,58	4,95	4,14	3,45	2,69	2,11	67,76
1998/99	1,82	1,53	1,29	2,00	1,48	1,55	1,28	1,32	0,97	0,84	0,66	0,69	15,44
1999/00	1,33	1,37	1,36	1,38	0,97	0,89	1,08	2,18	1,51	1,29	1,01	0,77	15,13
2000/01	0,70	1,22	3,62	8,21	7,04	7,69	5,61	4,64	3,51	3,05	2,38	1,81	49,48
2001/02	1,61	1,27	1,03	1,17	0,88	1,13	1,11	1,08	0,92	0,76	0,60	0,49	12,04
2002/03	0,63	1,20	2,27	4,84	4,42	4,67	4,35	3,93	2,90	2,51	1,96	1,49	35,17
2003/04	1,56	2,78	3,13	2,57	2,29	2,25	2,03	2,03	1,59	1,36	1,06	0,80	23,46
2004/05	0,72	0,98	1,04	0,75	0,74	0,73	0,95	0,76	0,58	0,50	0,39	0,29	8,42
2005/06	0,49	2,11	2,16	2,59	2,40	3,57	2,84	2,42	1,81	1,57	1,23	0,94	24,13
2006/07	1,09	1,35	1,46	1,23	2,14	2,09	2,41	3,58	3,26	2,57	2,00	1,52	24,70
2007/08	1,70	1,38	1,23	1,27	1,08	1,03	1,27	2,08	2,83	2,02	1,57	1,19	18,65
2008/09	1,55	2,19	3,31	4,08	3,62	3,15	2,48	2,02	1,55	1,25	0,98	0,74	26,93
2009/10	0,62	0,52	1,15	3,41	3,54	5,22	4,27	3,67	2,85	2,41	1,85	1,43	30,93
2010/11	1,21	1,07	2,17	2,52	2,12	2,40	2,10	1,88	1,47	1,17	0,92	0,71	19,72
2011/12	0,57	0,56	0,51	0,48	0,43	0,41	1,16	1,76	1,17	0,94	0,73	0,57	9,28
2012/13	0,87	2,77	2,37	3,14	2,75	4,84	5,82	4,66	3,54	2,85	2,22	1,71	37,55
2013/14	1,73	1,45	1,65	3,59	4,02	3,78	2,94	2,35	1,79	1,49	1,15	0,89	26,81
2014/15	0,94	1,55	1,78	1,59	1,75	1,48	1,35	1,20	1,07	0,88	0,69	0,53	14,81
2015/16	0,11	0,14	0,12	2,21	2,58	1,91	1,84	1,59	1,04	0,63	0,39	0,24	12,81
2016/17	0,22	0,42	0,40	0,25	0,29	0,27	0,17	0,12	0,08	0,06	0,05	0,03	2,36
2017/18	0,02	0,05	0,07	0,24	0,59	3,32	4,31	3,66	2,71	1,81	1,14	0,73	18,65

APORTACIÓN INTERCUENCA - CAMBIO CLIMÁTICO (Serie completa)

Masa 30400508.- Río Trabancos desde límite de la ZEPA "Tierra de Campiñas" hasta confluencia con el río Duero

	OCT	NOV	DIC	ENE	FEB	MAR	ABR	MAY	JUN	JUL	AGO	SEP	AÑO
MÍNIMO	0,03	0,05	0,06	0,03	0,07	0,10	0,08	0,08	0,06	0,04	0,02	0,01	0,70
MÁXIMO	3,68	10,03	13,21	12,85	10,83	10,79	11,74	9,96	7,70	6,66	5,19	3,94	86,94
PROMEDIO	1,13	1,50	2,04	2,74	2,82	3,13	2,94	2,77	2,27	1,90	1,46	1,13	25,83
PERCENTIL 10	0,24	0,21	0,31	0,42	0,45	0,49	0,70	0,68	0,56	0,45	0,33	0,28	6,44
PERCENTIL 25	0,58	0,60	0,78	0,92	0,95	1,09	1,31	1,28	1,13	0,91	0,71	0,60	13,37
MEDIANA	0,98	1,21	1,46	1,96	2,22	2,52	2,26	2,45	1,91	1,64	1,25	0,95	22,17
PERCENTIL 75	1,54	1,76	2,67	3,37	3,98	4,18	3,95	4,02	3,38	2,94	2,29	1,76	31,62
PERCENTIL 90	2,11	3,23	4,18	5,80	6,59	7,08	6,76	5,50	4,24	3,72	2,79	2,08	48,84
DESVIACIÓN TÍPICA	0,78	1,48	2,18	2,69	2,46	2,67	2,37	2,03	1,58	1,32	1,02	0,77	18,14
COEFICIENTE DE VARIACIÓN	0,70	0,98	1,06	0,98	0,87	0,85	0,81	0,73	0,70	0,69	0,70	0,68	0,70
COEFICIENTE DE SESGO	1,03	3,04	2,75	1,90	1,31	1,15	1,27	1,16	0,94	0,92	0,93	0,92	1,23
COEF. AUTOCORRELACIÓN													0,19

AÑO	OCT	NOV	DIC	ENE	FEB	MAR	ABR	MAY	JUN	JUL	AGO	SEP	ANUAL
1940/41	0,38	0,48	0,33	0,76	1,56	1,55	2,20	4,60	4,13	2,87	1,82	1,16	21,84
1941/42	0,71	0,64	0,54	0,33	0,20	0,28	0,57	0,57	0,36	0,23	0,14	0,14	4,71
1942/43	0,20	0,20	0,21	0,42	0,45	0,42	0,75	0,82	0,54	0,36	0,23	0,25	4,85
1943/44	0,29	0,21	0,20	0,17	0,10	0,10	0,17	0,18	0,14	0,09	0,05	0,05	1,75
1944/45	0,07	0,08	0,06	0,03	0,07	0,10	0,08	0,08	0,06	0,04	0,02	0,01	0,70
1945/46	0,03	0,21	1,09	1,10	0,75	0,98	7,50	9,07	6,52	4,38	2,77	1,77	36,17
1946/47	1,08	0,73	0,52	0,43	3,31	7,54	6,84	4,47	2,85	1,93	1,23	0,82	31,75
1947/48	0,55	0,40	0,26	1,77	1,60	1,08	0,79	1,36	1,13	0,73	0,45	0,29	10,42
1948/49	0,22	0,18	0,23	0,23	0,17	0,14	0,13	0,14	0,15	0,11	0,06	0,13	1,89
1949/50	0,14	0,15	0,15	0,10	0,10	0,12	0,09	0,10	0,09	0,05	0,02	0,02	1,13
1950/51	0,11	0,16	0,65	1,58	2,37	4,39	3,32	3,11	2,63	2,31	1,86	1,44	23,92
1951/52	1,20	3,43	3,30	3,25	2,75	2,76	3,21	2,61	1,98	2,02	1,58	1,23	29,31
1952/53	1,02	0,81	1,16	1,15	0,92	0,80	0,77	0,69	0,56	0,49	0,38	0,29	9,05
1953/54	0,77	0,68	0,61	0,47	0,44	0,73	0,56	0,65	0,80	0,60	0,47	0,35	7,12
1954/55	0,27	0,62	0,93	2,71	5,53	4,84	3,96	3,38	2,69	2,32	1,81	1,38	30,45
1955/56	1,29	4,13	9,11	9,36	7,07	10,79	11,74	9,96	7,70	6,66	5,19	3,94	86,94
1956/57	3,03	2,31	1,89	1,52	1,31	1,26	1,11	1,20	1,10	0,93	0,72	0,59	16,97
1957/58	0,52	0,46	0,49	0,76	1,21	1,33	1,64	1,25	1,01	0,89	0,69	0,52	10,78
1958/59	0,48	0,42	1,13	2,18	1,59	1,89	1,49	1,33	1,31	1,09	0,95	1,33	15,19
1959/60	1,54	1,43	4,68	4,91	8,27	8,32	6,63	5,46	4,24	3,64	2,84	2,16	54,13
1960/61	3,28	6,23	9,18	9,45	6,59	5,83	4,64	3,94	3,19	3,01	2,30	1,99	59,63
1961/62	2,42	2,83	5,11	12,85	7,31	9,65	7,52	6,55	4,91	4,24	3,30	2,54	69,22
1962/63	2,11	1,94	1,61	2,85	3,50	3,89	3,74	2,94	2,68	2,24	1,74	1,44	30,69
1963/64	1,12	3,17	5,44	3,70	5,46	6,88	5,68	4,45	3,47	3,04	2,36	1,80	46,58
1964/65	1,58	1,16	0,98	0,92	0,82	2,23	1,53	1,28	0,95	0,83	0,64	0,51	13,44
1965/66	0,93	1,18	2,17	6,76	8,81	8,08	7,69	6,09	5,00	4,26	3,32	2,51	56,78
1966/67	2,84	3,65	2,74	2,57	2,39	2,90	2,44	2,43	1,83	1,58	1,23	0,93	27,54
1967/68	0,73	1,42	1,59	1,19	2,20	2,89	2,40	2,05	1,53	1,33	1,03	0,79	19,15
1968/69	0,60	0,99	1,48	2,05	2,67	4,79	4,67	4,05	3,36	2,94	2,27	1,95	31,83
1969/70	1,63	1,58	1,44	5,69	4,64	3,96	3,10	2,57	1,97	1,70	1,33	1,01	30,62
1970/71	0,77	0,59	0,49	0,58	0,54	0,56	2,03	3,94	3,88	3,38	2,59	1,96	21,32
1971/72	1,50	1,14	0,94	0,95	2,54	2,26	1,71	1,64	1,37	1,23	0,96	0,76	16,99
1972/73	1,23	1,51	2,60	2,43	1,80	1,66	1,36	1,29	1,22	1,03	0,82	0,62	17,56
1973/74	0,48	0,68	0,78	1,49	2,03	2,83	2,93	2,60	1,92	1,79	1,38	1,04	19,96
1974/75	0,80	0,88	0,82	0,85	0,83	1,37	1,30	1,54	1,63	1,38	1,08	0,87	13,35
1975/76	0,69	0,59	0,74	0,55	0,78	0,72	0,88	0,83	0,68	0,87	0,64	0,63	8,60
1976/77	0,98	2,19	2,95	6,24	6,59	5,85	4,76	3,93	3,80	3,30	2,63	1,98	45,18
1977/78	1,70	1,46	2,66	2,99	4,03	6,07	4,67	4,76	3,88	3,31	2,58	1,95	40,06
1978/79	1,49	1,33	2,68	4,09	10,83	10,27	9,01	7,10	5,44	4,75	3,70	2,90	63,59
1979/80	3,68	3,38	3,10	2,88	2,51	2,71	2,59	2,95	2,17	1,87	1,46	1,11	30,40
1980/81	0,91	0,93	0,78	0,68	0,68	0,78	1,14	1,17	0,90	0,80	0,62	0,50	9,91
1981/82	0,45	0,33	0,84	2,34	1,79	1,62	1,42	1,20	1,55	1,17	0,91	0,80	14,40
1982/83	0,99	1,32	1,62	1,21	1,01	0,97	0,86	1,18	0,91	0,86	0,68	0,57	12,18
1983/84	0,43	0,53	1,05	2,07	1,72	2,04	2,20	4,28	4,12	3,37	2,63	1,99	26,42
1984/85	1,59	2,89	3,17	3,00	3,83	3,52	3,22	2,62	2,21	1,85	1,44	1,09	30,44
1985/86	0,83	0,76	1,28	1,60	2,37	2,44	2,02	1,74	1,30	1,12	0,88	0,91	17,25
1986/87	1,33	1,32	1,51	2,54	4,44	3,98	3,89	3,04	2,31	2,12	1,65	1,30	29,42
1987/88	1,32	1,25	1,41	1,57	1,62	1,27	1,90	3,21	3,74	3,90	2,87	2,18	26,24
1988/89	1,68	1,31	1,12	0,90	0,66	0,65	1,03	1,06	1,60	1,29	1,01	0,78	13,11
1989/90	0,60	0,67	5,67	4,93	4,63	3,79	3,29	2,74	2,09	1,82	1,43	1,09	32,75
1990/91	1,10	1,60	1,44	2,03	2,24	3,12	2,38	1,90	1,50	1,28	1,00	0,77	20,36
1991/92	0,63	0,50	0,53	0,48	0,35	0,30	0,34	0,26	0,27	0,23	0,19	0,16	4,22
1992/93	1,45	1,67	2,15	1,53	1,12	1,11	0,95	1,53	1,35	1,14	0,88	0,71	15,59
1993/94	2,76	2,44	2,40	2,93	2,53	2,79	2,00	1,96	1,65	1,40	1,09	0,83	24,77
1994/95	0,75	1,09	0,92	1,11	1,57	1,50	1,13	1,04	0,80	0,86	0,64	0,50	11,91
1995/96	0,40	0,47	0,94	4,82	4,34	4,14	4,30	4,64	3,39	2,94	2,29	1,75	34,40
1996/97	1,36	1,15	2,68	4,77	3,38	2,88	2,31	2,04	2,36	1,98	1,59	1,27	27,77
1997/98	1,06	10,03	13,21	11,98	9,58	8,04	6,73	5,93	4,96	4,15	3,23	2,52	81,44
1998/99	2,15	1,79	1,53	2,39	1,74	1,81	1,50	1,55	1,14	0,99	0,78	0,84	18,22
1999/00	1,62	1,69	1,66	1,67	1,18	1,07	1,35	2,76	1,90	1,63	1,27	0,97	18,78
2000/01	0,87	1,51	4,62	10,41	8,84	9,86	7,16	5,94	4,48	3,91	3,05	2,32	62,99
2001/02	2,03	1,60	1,30	1,44	1,08	1,37	1,34	1,29	1,09	0,91	0,71	0,59	14,74
2002/03	0,77	1,49	2,90	6,06	5,45	5,74	5,35	4,79	3,54	3,07	2,39	1,82	43,36
2003/04	1,98	3,53	3,99	3,24	2,90	2,84	2,54	2,48	1,93	1,65	1,29	0,98	29,36
2004/05	0,88	1,18	1,28	0,92	0,89	0,87	1,13	0,90	0,69	0,59	0,46	0,35	10,12
2005/06	0,57	2,45	2,49	3,00	2,78	4,19	3,36	2,86	2,14	1,85	1,45	1,12	28,28
2006/07	1,35	1,76	1,92	1,60	2,68	2,61	2,88	4,24	3,87	3,05	2,38	1,81	30,15
2007/08	2,11	1,71	1,53	1,59	1,36	1,29	1,57	2,47	3,24	2,33	1,81	1,38	22,39
2008/09	1,75	2,44	3,83	4,77	4,26	3,67	2,89	2,36	1,81	1,46	1,14	0,86	31,25
2009/10	0,72	0,62	1,47	4,35	4,48	6,63	5,43	4,66	3,61	3,03	2,34	1,81	39,16
2010/11	1,52	1,33	2,85	3,41	2,83	3,14	2,70	2,44	1,89	1,51	1,18	0,91	25,70
2011/12	0,73	0,74	0,68	0,63	0,55	0,51	1,37	2,03	1,35	1,08	0,85	0,65	11,18
2012/13	1,05	3,36	2,92	3,79	3,30	5,81	7,00	5,60	4,24	3,43	2,67	2,05	45,22
2013/14	2,12	1,75	1,97	4,33	4,92	4,59	3,59	2,86	2,18	1,80	1,40	1,07	32,59
2014/15	1,13	1,85	2,11	1,88	2,03	1,71	1,56	1,38	1,23	1,00	0,79	0,60	17,28
2015/16	0,12	0,15	0,12	2,66	3,06	2,27	2,18	1,88	1,23	0,75	0,46	0,29	15,16
2016/17	0,25	0,47	0,45	0,29	0,32	0,30	0,19	0,13	0,09	0,07	0,05	0,03	2,64
2017/18	0,03	0,05	0,07	0,26	0,67	3,84	5,06	4,34	3,23	2,16	1,36	0,88	21,95

APORTACIÓN INTERCUENCA - CAMBIO CLIMÁTICO (Serie completa)

Masa 30400510.- Rivera de Puentes Luengas desde cabecera hasta el embalse de Almendra

	OCT	NOV	DIC	ENE	FEB	MAR	ABR	MAY	JUN	JUL	AGO	SEP	AÑO
MÍNIMO	0,01	0,01	0,03	0,02	0,02	0,03	0,02	0,02	0,02	0,01	0,01	0,01	0,31
MÁXIMO	1,50	3,64	5,12	6,34	9,39	4,47	2,62	2,44	1,24	0,96	0,80	0,67	26,60
PROMEDIO	0,21	0,40	0,69	1,27	1,28	1,08	0,67	0,52	0,36	0,28	0,21	0,16	7,13
PERCENTIL 10	0,04	0,04	0,05	0,06	0,05	0,06	0,06	0,04	0,04	0,03	0,02	0,02	0,70
PERCENTIL 25	0,05	0,08	0,12	0,17	0,16	0,20	0,16	0,14	0,11	0,08	0,06	0,05	1,62
MEDIANA	0,14	0,19	0,32	0,58	0,58	0,70	0,50	0,44	0,31	0,24	0,18	0,13	5,37
PERCENTIL 75	0,25	0,34	0,86	1,83	1,86	1,47	0,88	0,71	0,52	0,40	0,31	0,25	11,45
PERCENTIL 90	0,51	0,93	1,74	3,67	3,12	2,89	1,64	1,16	0,79	0,60	0,46	0,35	15,10
DESVIACIÓN TÍPICA	0,25	0,63	0,90	1,52	1,63	1,14	0,63	0,47	0,30	0,23	0,18	0,14	6,21
COEFICIENTE DE VARIACIÓN	1,17	1,57	1,32	1,20	1,28	1,06	0,93	0,89	0,83	0,84	0,85	0,86	0,87
COEFICIENTE DE SESGO	2,81	3,06	2,42	1,50	2,38	1,37	1,12	1,36	0,83	0,89	0,98	1,09	0,95
COEF. AUTOCORRELACIÓN													0,00

AÑO	OCT	NOV	DIC	ENE	FEB	MAR	ABR	MAY	JUN	JUL	AGO	SEP	ANUAL
1940/41	0,42	0,80	0,35	4,61	5,93	2,16	1,70	2,44	1,12	0,96	0,80	0,67	21,96
1941/42	0,53	0,54	0,41	0,40	0,34	0,66	0,58	0,51	0,44	0,37	0,31	0,26	5,36
1942/43	0,21	0,17	0,17	0,92	0,41	0,48	0,36	0,31	0,26	0,22	0,19	0,17	3,87
1943/44	0,15	0,14	0,14	0,15	0,13	0,12	0,12	0,13	0,11	0,09	0,08	0,06	1,41
1944/45	0,05	0,04	0,04	0,04	0,03	0,03	0,02	0,02	0,02	0,01	0,01	0,01	0,31
1945/46	0,01	0,05	2,04	0,30	0,27	1,04	1,90	1,50	0,69	0,59	0,49	0,41	9,28
1946/47	0,32	0,27	0,23	0,22	2,55	4,15	0,72	0,62	0,52	0,45	0,37	0,31	10,74
1947/48	0,25	0,21	0,18	4,16	0,53	0,46	0,38	0,73	0,44	0,38	0,32	0,26	8,30
1948/49	0,21	0,17	0,18	0,19	0,16	0,13	0,10	0,08	0,07	0,06	0,05	0,05	1,47
1949/50	0,04	0,04	0,03	0,03	0,04	0,05	0,04	0,04	0,05	0,04	0,03	0,03	0,48
1950/51	0,01	0,01	0,04	0,35	1,19	2,88	0,80	0,62	0,44	0,34	0,25	0,18	7,12
1951/52	0,13	1,92	0,74	0,75	0,56	0,48	0,34	0,24	0,17	0,13	0,10	0,07	5,63
1952/53	0,06	0,05	0,14	0,12	0,12	0,07	0,05	0,04	0,03	0,02	0,02	0,01	0,73
1953/54	0,13	0,09	0,08	0,06	0,05	0,09	0,04	0,03	0,03	0,02	0,01	0,01	0,64
1954/55	0,01	0,07	0,16	1,53	3,17	1,42	0,84	0,64	0,47	0,36	0,26	0,19	9,12
1955/56	0,14	0,33	2,46	2,16	1,26	2,93	2,25	1,28	0,90	0,70	0,51	0,37	15,29
1956/57	0,27	0,19	0,15	0,13	0,14	0,11	0,07	0,06	0,04	0,03	0,02	0,02	1,22
1957/58	0,01	0,01	0,04	0,07	0,16	0,28	0,36	0,17	0,12	0,09	0,07	0,05	1,42
1958/59	0,04	0,03	0,35	1,10	0,62	0,76	0,38	0,29	0,22	0,16	0,12	0,09	4,16
1959/60	0,07	0,10	1,90	1,62	4,03	3,19	1,64	1,17	0,82	0,64	0,47	0,33	15,97
1960/61	1,50	2,75	2,36	3,02	1,48	1,19	0,77	0,60	0,44	0,34	0,25	0,18	14,87
1961/62	0,14	0,24	1,56	4,01	1,14	1,73	0,93	0,66	0,46	0,36	0,26	0,19	11,69
1962/63	0,15	0,24	0,15	2,14	2,40	1,78	1,10	0,74	0,53	0,41	0,30	0,22	10,16
1963/64	0,16	1,81	2,06	1,04	2,74	3,15	1,56	1,05	0,76	0,59	0,43	0,31	15,64
1964/65	0,22	0,16	0,12	0,11	0,09	0,20	0,08	0,06	0,05	0,04	0,03	0,03	1,18
1965/66	0,64	0,93	1,56	4,29	5,98	2,51	2,14	1,37	0,98	0,76	0,56	0,40	22,13
1966/67	0,72	0,94	0,51	0,55	0,56	0,64	0,34	0,29	0,19	0,15	0,11	0,08	5,08
1967/68	0,06	0,12	0,10	0,07	0,52	0,80	0,50	0,43	0,25	0,20	0,14	0,10	3,29
1968/69	0,08	0,42	0,81	1,83	2,18	4,25	1,68	1,15	0,80	0,62	0,46	0,35	14,63
1969/70	0,28	0,28	0,23	4,42	1,45	1,03	0,65	0,52	0,36	0,28	0,21	0,15	9,86
1970/71	0,11	0,08	0,06	0,39	0,33	0,32	0,51	0,48	0,35	0,24	0,17	0,12	3,16
1971/72	0,09	0,06	0,05	0,17	2,05	1,37	0,62	0,49	0,34	0,26	0,19	0,14	5,84
1972/73	0,14	0,20	0,41	0,66	0,38	0,28	0,18	0,18	0,12	0,09	0,07	0,05	2,77
1973/74	0,04	0,15	0,21	1,64	1,86	1,22	0,89	0,62	0,45	0,36	0,25	0,18	7,88
1974/75	0,13	0,18	0,12	0,14	0,18	0,23	0,11	0,09	0,07	0,05	0,04	0,03	1,36
1975/76	0,02	0,02	0,05	0,03	0,06	0,04	0,03	0,04	0,02	0,02	0,01	0,02	0,34
1976/77	0,13	0,31	0,42	3,53	3,45	1,76	1,28	0,87	0,62	0,48	0,35	0,25	13,46
1977/78	0,19	0,14	0,64	1,02	4,09	2,97	1,42	1,22	0,77	0,59	0,44	0,31	13,80
1978/79	0,22	0,16	1,61	3,30	9,39	4,17	2,62	1,73	1,24	0,96	0,70	0,50	26,60
1979/80	0,55	0,41	0,38	0,41	0,46	0,37	0,23	0,20	0,13	0,10	0,07	0,05	3,37
1980/81	0,04	0,05	0,03	0,02	0,02	0,06	0,08	0,11	0,06	0,04	0,03	0,03	0,57
1981/82	0,05	0,02	0,59	0,89	0,52	0,37	0,24	0,18	0,14	0,10	0,08	0,10	3,30
1982/83	0,14	0,40	0,55	0,32	0,27	0,22	0,21	0,63	0,25	0,20	0,14	0,10	3,45
1983/84	0,07	0,15	0,53	0,89	0,45	0,65	0,69	0,66	0,50	0,32	0,24	0,17	5,33
1984/85	0,13	1,55	1,29	1,81	3,05	1,46	1,13	0,81	0,56	0,43	0,31	0,22	12,75
1985/86	0,16	0,23	0,73	1,64	2,59	1,45	0,85	0,63	0,45	0,35	0,26	0,40	9,74
1986/87	0,27	0,19	0,18	0,55	1,39	0,74	0,75	0,44	0,31	0,25	0,18	0,13	5,38
1987/88	0,23	0,20	0,29	0,64	0,93	0,44	0,43	0,42	0,27	0,24	0,16	0,11	4,35
1988/89	0,09	0,08	0,06	0,05	0,04	0,05	0,07	0,04	0,04	0,03	0,02	0,01	0,58
1989/90	0,01	0,51	5,12	2,60	1,86	1,27	0,82	0,61	0,43	0,34	0,25	0,18	13,99
1990/91	0,19	0,35	0,23	0,57	0,59	1,67	0,60	0,43	0,31	0,24	0,17	0,12	5,48
1991/92	0,09	0,07	0,06	0,05	0,03	0,03	0,04	0,02	0,02	0,01	0,01	0,01	0,44
1992/93	0,15	0,12	0,38	0,17	0,13	0,10	0,08	0,14	0,08	0,06	0,04	0,04	1,50
1993/94	1,16	0,76	0,54	1,22	1,07	0,80	0,44	0,54	0,35	0,26	0,19	0,14	7,47
1994/95	0,11	0,17	0,11	0,18	0,76	0,39	0,22	0,17	0,12	0,10	0,07	0,05	2,45
1995/96	0,04	0,08	0,63	6,34	1,98	1,73	1,21	1,11	0,69	0,53	0,39	0,28	15,02
1996/97	0,20	0,16	1,49	2,79	1,02	0,79	0,50	0,39	0,36	0,24	0,18	0,13	8,25
1997/98	0,10	3,64	3,68	2,08	1,63	1,14	0,81	0,61	0,45	0,34	0,25	0,23	14,95
1998/99	0,26	0,14	0,11	0,12	0,07	0,06	0,04	0,04	0,03	0,02	0,01	0,02	0,93
1999/00	0,26	0,21	0,20	0,20	0,12	0,09	0,19	0,33	0,15	0,11	0,08	0,06	2,00
2000/01	0,05	0,24	2,57	6,05	3,10	4,47	1,64	1,24	0,88	0,68	0,50	0,36	21,77
2001/02	0,31	0,20	0,15	0,14	0,10	0,10	0,06	0,05	0,03	0,02	0,02	0,02	1,21
2002/03	0,04	0,28	1,20	4,30	2,15	1,48	1,08	0,76	0,54	0,42	0,31	0,22	12,76
2003/04	0,64	1,53	1,08	0,92	0,77	0,65	0,43	0,31	0,22	0,17	0,12	0,09	6,93
2004/05	0,09	0,10	0,08	0,06	0,04	0,04	0,04	0,03	0,02	0,01	0,01	0,01	0,53
2005/06	0,05	0,46	0,63	0,55	0,60	0,86	0,53	0,35	0,25	0,19	0,14	0,10	4,70
2006/07	0,45	1,98	1,67	0,79	1,49	1,01	0,68	0,53	0,37	0,28	0,21	0,15	9,61
2007/08	0,69	0,26	0,20	0,20	0,15	0,11	0,21	0,14	0,11	0,07	0,05	0,04	2,23
2008/09	0,03	0,04	0,08	0,28	0,38	0,21	0,14	0,11	0,07	0,06	0,04	0,03	1,47
2009/10	0,04	0,08	1,26	2,56	2,35	2,80	1,63	1,16	0,83	0,63	0,46	0,33	14,12
2010/11	0,25	0,19	1,37	2,20	1,38	1,23	0,82	0,60	0,42	0,32	0,24	0,17	9,20
2011/12	0,13	0,13	0,09	0,07	0,05	0,04	0,06	0,08	0,04	0,03	0,02	0,02	0,76
2012/13	0,22	0,81	0,88	1,55	1,06	2,35	2,07	1,13	0,78	0,59	0,43	0,33	12,19
2013/14	0,50	0,27	1,23	3,22	4,08	1,81	1,44	0,98	0,70	0,53	0,39	0,29	15,46
2014/15	0,33	0,63	0,58	0,42	0,36	0,25	0,18	0,14	0,10	0,08	0,06	0,04	3,15
2015/16	0,05	0,05	0,04	0,59	0,55	0,56	0,81	0,80	0,70	0,59	0,49	0,41	5,64
2016/17	0,34	0,29	0,24	0,20	0,20	0,19	0,16	0,13	0,11	0,09	0,08	0,06	2,09
2017/18	0,05	0,05	0,04	0,03	0,03	0,80	0,44	0,32	0,27	0,23	0,19	0,16	2,62

APORTACIÓN INTERCUENCA - CAMBIO CLIMÁTICO (Serie completa)

Masa 30400511.- Arroyo de la Rivera de las Casas desde cabecera hasta confluencia con el río Huebra

	OCT	NOV	DIC	ENE	FEB	MAR	ABR	MAY	JUN	JUL	AGO	SEP	AÑO
MÍNIMO	0,00	0,00	0,00	0,00	0,00	0,00	0,00	0,00	0,00	0,00	0,00	0,00	0,00
MÁXIMO	0,63	2,57	3,28	6,45	7,03	4,17	2,08	0,99	0,46	0,42	0,36	0,31	17,33
PROMEDIO	0,05	0,18	0,40	0,91	0,89	0,68	0,28	0,13	0,05	0,03	0,02	0,02	3,64
PERCENTIL 10	0,00	0,00	0,00	0,00	0,00	0,00	0,00	0,00	0,00	0,00	0,00	0,00	0,06
PERCENTIL 25	0,00	0,00	0,01	0,04	0,07	0,04	0,02	0,01	0,00	0,00	0,00	0,00	0,54
MEDIANA	0,00	0,02	0,10	0,22	0,28	0,32	0,14	0,07	0,01	0,00	0,00	0,00	2,71
PERCENTIL 75	0,04	0,11	0,43	1,39	1,18	0,59	0,37	0,14	0,04	0,01	0,00	0,00	5,84
PERCENTIL 90	0,16	0,50	1,26	2,42	2,62	2,02	0,66	0,31	0,16	0,09	0,08	0,09	9,13
DESVIACIÓN TÍPICA	0,11	0,45	0,69	1,39	1,33	1,01	0,37	0,19	0,09	0,07	0,06	0,06	3,74
COEFICIENTE DE VARIACIÓN	2,28	2,43	1,72	1,52	1,49	1,50	1,33	1,48	1,78	2,47	2,73	2,63	1,03
COEFICIENTE DE SESGO	3,28	3,99	2,34	2,14	2,41	2,00	2,40	2,73	2,80	3,34	3,33	3,18	1,23
COEF. AUTOCORRELACIÓN													-0,08

AÑO	OCT	NOV	DIC	ENE	FEB	MAR	ABR	MAY	JUN	JUL	AGO	SEP	ANUAL
1940/41	0,28	0,44	0,23	3,36	2,08	0,91	0,90	0,89	0,46	0,42	0,36	0,31	10,65
1941/42	0,24	0,33	0,21	0,22	0,19	0,59	0,40	0,24	0,18	0,17	0,15	0,13	3,03
1942/43	0,10	0,10	0,24	1,88	0,23	0,51	0,23	0,19	0,16	0,15	0,13	0,12	4,04
1943/44	0,15	0,09	0,10	0,09	0,08	0,07	0,13	0,07	0,06	0,05	0,05	0,04	0,99
1944/45	0,04	0,03	0,03	0,04	0,03	0,03	0,02	0,02	0,02	0,01	0,01	0,01	0,28
1945/46	0,02	0,02	1,18	0,15	0,14	0,69	0,85	0,99	0,29	0,26	0,22	0,19	4,98
1946/47	0,15	0,13	0,12	0,13	1,85	1,87	0,28	0,25	0,21	0,19	0,16	0,14	5,50
1947/48	0,12	0,10	0,10	2,41	0,25	0,21	0,18	0,38	0,16	0,14	0,12	0,11	4,28
1948/49	0,09	0,07	0,20	0,10	0,08	0,07	0,06	0,05	0,04	0,04	0,03	0,08	0,91
1949/50	0,04	0,04	0,04	0,03	0,10	0,05	0,04	0,07	0,05	0,05	0,04	0,04	0,58
1950/51	0,00	0,00	0,01	0,09	1,07	2,84	0,14	0,11	0,07	0,01	0,00	0,00	4,34
1951/52	0,00	1,05	0,27	0,34	0,17	0,32	0,69	0,49	0,06	0,01	0,00	0,00	3,40
1952/53	0,00	0,00	0,02	0,02	0,02	0,00	0,00	0,00	0,00	0,00	0,00	0,00	0,07
1953/54	0,02	0,04	0,06	0,02	0,08	0,46	0,08	0,06	0,01	0,00	0,00	0,00	0,83
1954/55	0,00	0,00	0,01	0,30	1,73	0,69	0,12	0,04	0,01	0,00	0,00	0,00	2,89
1955/56	0,00	0,01	0,98	1,64	0,74	4,06	2,08	0,28	0,09	0,02	0,00	0,00	9,90
1956/57	0,00	0,00	0,00	0,00	0,01	0,01	0,00	0,00	0,00	0,00	0,00	0,00	0,03
1957/58	0,00	0,00	0,00	0,00	0,03	0,02	0,03	0,00	0,00	0,00	0,00	0,00	0,08
1958/59	0,00	0,00	0,05	0,20	0,28	0,89	0,23	0,17	0,08	0,01	0,00	0,00	1,92
1959/60	0,00	0,00	0,91	1,10	3,57	2,79	0,65	0,10	0,03	0,01	0,00	0,00	9,18
1960/61	0,63	2,50	2,04	1,41	0,26	0,13	0,07	0,04	0,01	0,00	0,00	0,00	7,08
1961/62	0,00	0,03	0,98	4,42	0,28	1,73	0,41	0,09	0,01	0,00	0,00	0,00	7,97
1962/63	0,00	0,00	0,00	1,15	2,55	1,86	0,95	0,08	0,02	0,00	0,00	0,00	6,62
1963/64	0,00	0,85	1,58	0,12	3,53	4,17	0,54	0,06	0,01	0,00	0,00	0,00	10,87
1964/65	0,00	0,00	0,00	0,00	0,01	0,34	0,06	0,01	0,00	0,00	0,00	0,00	0,42
1965/66	0,17	1,06	2,15	5,02	7,03	0,41	1,33	0,12	0,03	0,01	0,00	0,00	17,33
1966/67	0,46	0,58	0,37	0,75	1,19	0,52	0,33	0,21	0,03	0,01	0,00	0,00	4,45
1967/68	0,00	0,02	0,01	0,00	0,30	0,43	0,46	0,44	0,04	0,01	0,00	0,00	1,71
1968/69	0,00	0,13	0,50	1,82	2,42	3,54	0,27	0,17	0,04	0,01	0,00	0,00	8,89
1969/70	0,00	0,00	0,00	2,16	0,54	0,10	0,05	0,02	0,00	0,00	0,00	0,00	2,89
1970/71	0,00	0,00	0,00	0,08	0,09	0,08	0,39	0,50	0,35	0,05	0,01	0,00	1,56
1971/72	0,00	0,00	0,00	0,04	0,78	0,44	0,05	0,01	0,00	0,00	0,00	0,00	1,33
1972/73	0,00	0,02	0,07	0,33	0,09	0,03	0,01	0,01	0,00	0,00	0,00	0,00	0,56
1973/74	0,00	0,01	0,01	0,93	1,24	0,42	0,25	0,10	0,01	0,01	0,00	0,00	2,99
1974/75	0,00	0,00	0,00	0,01	0,04	0,14	0,03	0,01	0,00	0,00	0,00	0,00	0,24
1975/76	0,00	0,00	0,00	0,00	0,00	0,00	0,00	0,00	0,00	0,00	0,00	0,00	0,00
1976/77	0,02	0,20	0,15	2,55	2,96	0,48	0,38	0,04	0,01	0,00	0,00	0,00	6,79
1977/78	0,00	0,00	0,10	0,23	2,93	1,40	0,25	0,30	0,04	0,01	0,00	0,00	5,25
1978/79	0,00	0,00	0,50	1,49	5,89	1,56	0,62	0,05	0,01	0,00	0,00	0,00	10,12
1979/80	0,01	0,01	0,01	0,03	0,07	0,05	0,02	0,00	0,00	0,00	0,00	0,00	0,20
1980/81	0,00	0,00	0,00	0,00	0,00	0,04	0,28	0,34	0,08	0,01	0,00	0,00	0,76
1981/82	0,06	0,01	0,23	0,43	0,16	0,07	0,01	0,00	0,00	0,00	0,00	0,00	0,97
1982/83	0,00	0,01	0,03	0,01	0,01	0,02	0,01	0,08	0,02	0,00	0,00	0,00	0,20
1983/84	0,00	0,01	0,25	0,37	0,13	0,24	0,35	0,15	0,07	0,01	0,00	0,00	1,59
1984/85	0,00	0,40	0,55	1,27	2,80	0,44	0,42	0,09	0,09	0,01	0,00	0,00	6,08
1985/86	0,00	0,01	0,10	0,51	1,64	0,44	0,22	0,08	0,01	0,00	0,00	0,05	3,05
1986/87	0,04	0,02	0,02	0,41	1,08	0,20	0,29	0,05	0,01	0,00	0,00	0,00	2,11
1987/88	0,02	0,04	0,11	0,57	0,44	0,04	0,09	0,13	0,02	0,01	0,00	0,00	1,46
1988/89	0,00	0,00	0,00	0,00	0,00	0,00	0,00	0,00	0,00	0,00	0,00	0,00	0,02
1989/90	0,00	0,09	2,77	1,96	0,82	0,12	0,14	0,02	0,00	0,00	0,00	0,00	5,92
1990/91	0,01	0,11	0,05	0,38	0,42	1,72	0,15	0,03	0,01	0,00	0,00	0,00	2,88
1991/92	0,00	0,00	0,00	0,00	0,00	0,00	0,00	0,00	0,00	0,00	0,00	0,00	0,01
1992/93	0,00	0,01	0,11	0,04	0,02	0,01	0,00	0,02	0,03	0,00	0,00	0,00	0,25
1993/94	0,36	0,44	0,16	1,04	0,82	0,37	0,03	0,04	0,02	0,00	0,00	0,00	3,29
1994/95	0,00	0,02	0,02	0,15	0,65	0,19	0,02	0,01	0,00	0,00	0,00	0,00	1,06
1995/96	0,00	0,01	0,81	6,45	0,78	0,46	0,35	0,20	0,04	0,01	0,00	0,00	9,11
1996/97	0,00	0,00	0,34	1,68	0,25	0,04	0,01	0,00	0,01	0,00	0,00	0,00	2,34
1997/98	0,00	0,78	2,21	0,71	0,52	0,08	0,29	0,08	0,04	0,01	0,00	0,00	4,71
1998/99	0,01	0,00	0,00	0,00	0,00	0,00	0,00	0,00	0,00	0,00	0,00	0,00	0,01
1999/00	0,01	0,03	0,02	0,04	0,01	0,00	0,02	0,09	0,01	0,00	0,00	0,00	0,23
2000/01	0,00	0,11	3,28	5,64	1,76	2,82	0,17	0,09	0,02	0,00	0,00	0,00	13,90
2001/02	0,00	0,00	0,00	0,00	0,00	0,00	0,00	0,00	0,00	0,00	0,00	0,00	0,01
2002/03	0,02	0,48	2,02	4,30	1,16	0,56	0,52	0,11	0,01	0,00	0,00	0,00	9,19
2003/04	0,05	0,57	0,75	0,43	0,28	0,33	0,11	0,03	0,00	0,00	0,00	0,00	2,54
2004/05	0,01	0,04	0,04	0,01	0,00	0,00	0,01	0,00	0,00	0,00	0,00	0,00	0,11
2005/06	0,00	0,20	0,30	0,22	0,26	0,57	0,27	0,05	0,01	0,00	0,00	0,00	1,89
2006/07	0,24	2,57	1,42	0,14	1,43	0,47	0,11	0,06	0,01	0,00	0,00	0,00	6,45
2007/08	0,00	0,00	0,00	0,00	0,00	0,00	0,02	0,01	0,00	0,00	0,00	0,00	0,04
2008/09	0,00	0,00	0,01	0,08	0,29	0,06	0,01	0,00	0,00	0,00	0,00	0,00	0,45
2009/10	0,00	0,02	0,89	2,44	2,13	2,36	0,50	0,14	0,03	0,01	0,00	0,00	8,50
2010/11	0,00	0,01	0,45	1,33	1,21	0,51	0,21	0,07	0,01	0,00	0,00	0,00	3,80
2011/12	0,00	0,01	0,03	0,01	0,00	0,00	0,00	0,00	0,00	0,00	0,00	0,00	0,05
2012/13	0,00	0,13	0,56	1,71	0,79	3,45	1,28	0,14	0,03	0,01	0,00	0,00	8,09
2013/14	0,04	0,03	0,19	2,20	3,58	0,31	0,57	0,04	0,01	0,00	0,00	0,00	6,98
2014/15	0,01	0,10	0,14	0,09	0,15	0,03	0,01	0,00	0,00	0,00	0,00	0,00	0,53
2015/16	0,06	0,05	0,04	1,57	0,74	0,31	1,17	0,64	0,31	0,27	0,23	0,20	5,60
2016/17	0,19	0,18	0,15	0,13	0,20	0,13	0,11	0,10	0,08	0,07	0,06	0,05	1,44
2017/18	0,05	0,04	0,05	0,05	0,07	1,44	0,34	0,25	0,21	0,19	0,16	0,14	2,96

APORTACIÓN INTERCUENCA - CAMBIO CLIMÁTICO (Serie completa)

Masa 30400512.- Arroyo Grande desde confluencia con arroyos de Valdeahigal y Valdecepo hasta su confluencia con el río Huebra, y arroyos de Valdeahigal y Valdecepo

	OCT	NOV	DIC	ENE	FEB	MAR	ABR	MAY	JUN	JUL	AGO	SEP	AÑO
MÍNIMO	0,00	0,00	0,00	0,00	0,00	0,00	0,00	0,00	0,00	0,00	0,00	0,00	0,00
MÁXIMO	0,65	2,83	3,28	7,05	8,16	4,89	2,46	1,38	0,59	0,54	0,46	0,40	20,01
PROMEDIO	0,05	0,19	0,42	1,02	1,03	0,78	0,34	0,15	0,06	0,04	0,03	0,03	4,13
PERCENTIL 10	0,00	0,00	0,00	0,00	0,00	0,00	0,00	0,00	0,00	0,00	0,00	0,00	0,03
PERCENTIL 25	0,00	0,00	0,01	0,03	0,05	0,04	0,02	0,01	0,00	0,00	0,00	0,00	0,40
MEDIANA	0,00	0,02	0,10	0,23	0,33	0,27	0,18	0,08	0,02	0,00	0,00	0,00	2,72
PERCENTIL 75	0,04	0,12	0,38	1,41	1,20	0,74	0,41	0,16	0,05	0,01	0,00	0,00	7,14
PERCENTIL 90	0,17	0,61	1,69	2,96	3,06	2,47	0,77	0,36	0,20	0,12	0,10	0,09	10,29
DESVIACIÓN TÍPICA	0,11	0,47	0,75	1,63	1,56	1,17	0,46	0,24	0,11	0,09	0,08	0,07	4,42
COEFICIENTE DE VARIACIÓN	2,26	2,45	1,77	1,60	1,52	1,49	1,37	1,59	1,85	2,52	2,75	2,72	1,07
COEFICIENTE DE SESGO	3,15	4,03	2,30	2,16	2,42	1,93	2,30	3,24	2,85	3,35	3,35	3,30	1,23
COEF. AUTOCORRELACIÓN													-0,07

AÑO	OCT	NOV	DIC	ENE	FEB	MAR	ABR	MAY	JUN	JUL	AGO	SEP	ANUAL
1940/41	0,34	0,63	0,35	5,06	3,19	1,27	1,29	1,23	0,59	0,54	0,46	0,40	15,36
1941/42	0,31	0,41	0,26	0,27	0,24	1,11	0,67	0,34	0,24	0,21	0,19	0,16	4,41
1942/43	0,13	0,11	0,40	2,95	0,31	0,84	0,32	0,24	0,21	0,19	0,16	0,15	6,01
1943/44	0,17	0,12	0,12	0,12	0,10	0,09	0,23	0,09	0,08	0,07	0,06	0,05	1,30
1944/45	0,04	0,04	0,04	0,05	0,04	0,03	0,03	0,02	0,02	0,02	0,02	0,01	0,35
1945/46	0,01	0,02	1,75	0,19	0,19	1,01	1,41	1,38	0,37	0,33	0,29	0,25	7,19
1946/47	0,19	0,17	0,14	0,17	2,87	2,38	0,36	0,32	0,27	0,25	0,21	0,18	7,51
1947/48	0,14	0,12	0,12	3,07	0,36	0,27	0,26	0,58	0,20	0,18	0,16	0,14	5,61
1948/49	0,11	0,09	0,19	0,12	0,11	0,09	0,07	0,06	0,05	0,05	0,04	0,05	1,05
1949/50	0,05	0,04	0,04	0,04	0,05	0,06	0,05	0,07	0,07	0,06	0,05	0,05	0,63
1950/51	0,00	0,00	0,01	0,08	0,96	3,04	0,16	0,12	0,08	0,01	0,00	0,00	4,46
1951/52	0,00	1,07	0,28	0,34	0,20	0,28	0,57	0,40	0,04	0,01	0,00	0,00	3,19
1952/53	0,00	0,00	0,01	0,01	0,01	0,00	0,00	0,00	0,00	0,00	0,00	0,00	0,03
1953/54	0,02	0,04	0,04	0,01	0,05	0,25	0,07	0,03	0,00	0,00	0,00	0,00	0,53
1954/55	0,00	0,00	0,00	0,26	1,79	0,70	0,15	0,05	0,01	0,00	0,00	0,00	2,96
1955/56	0,00	0,01	0,90	1,62	0,78	4,63	2,46	0,31	0,11	0,02	0,00	0,00	10,83
1956/57	0,00	0,00	0,00	0,00	0,01	0,01	0,00	0,00	0,00	0,00	0,00	0,00	0,02
1957/58	0,00	0,00	0,00	0,00	0,02	0,01	0,02	0,00	0,00	0,00	0,00	0,00	0,05
1958/59	0,00	0,00	0,04	0,21	0,31	0,76	0,22	0,13	0,06	0,01	0,00	0,00	1,73
1959/60	0,00	0,00	0,93	1,16	4,12	3,34	0,76	0,14	0,04	0,01	0,00	0,00	10,50
1960/61	0,65	2,83	2,53	1,71	0,35	0,15	0,08	0,05	0,01	0,00	0,00	0,00	8,36
1961/62	0,00	0,02	0,79	4,72	0,37	1,94	0,53	0,12	0,02	0,00	0,00	0,00	8,50
1962/63	0,00	0,00	0,00	1,18	2,95	2,22	1,13	0,09	0,02	0,01	0,00	0,00	7,60
1963/64	0,00	0,85	1,84	0,14	4,24	4,89	0,67	0,08	0,02	0,01	0,00	0,00	12,74
1964/65	0,00	0,00	0,00	0,00	0,01	0,22	0,06	0,01	0,00	0,00	0,00	0,00	0,31
1965/66	0,17	1,04	2,35	6,06	8,16	0,48	1,55	0,15	0,03	0,01	0,00	0,00	20,01
1966/67	0,47	0,61	0,38	0,71	1,20	0,60	0,34	0,20	0,04	0,01	0,00	0,00	4,57
1967/68	0,00	0,01	0,01	0,00	0,19	0,37	0,37	0,37	0,04	0,01	0,00	0,00	1,37
1968/69	0,00	0,13	0,45	1,77	2,64	4,00	0,41	0,19	0,04	0,01	0,00	0,00	9,64
1969/70	0,00	0,00	0,00	2,08	0,63	0,11	0,06	0,02	0,01	0,00	0,00	0,00	2,91
1970/71	0,00	0,00	0,00	0,05	0,08	0,06	0,28	0,53	0,38	0,06	0,01	0,00	1,44
1971/72	0,00	0,00	0,00	0,04	0,85	0,50	0,06	0,01	0,00	0,00	0,00	0,00	1,46
1972/73	0,00	0,01	0,04	0,21	0,09	0,02	0,01	0,00	0,00	0,00	0,00	0,00	0,39
1973/74	0,00	0,01	0,01	0,84	1,17	0,48	0,31	0,13	0,02	0,01	0,00	0,00	2,99
1974/75	0,00	0,00	0,00	0,01	0,03	0,09	0,02	0,00	0,00	0,00	0,00	0,00	0,16
1975/76	0,00	0,00	0,00	0,00	0,00	0,00	0,00	0,00	0,00	0,00	0,00	0,00	0,00
1976/77	0,02	0,20	0,19	2,96	3,52	0,60	0,45	0,05	0,01	0,00	0,00	0,00	8,01
1977/78	0,00	0,00	0,09	0,21	3,03	1,68	0,40	0,41	0,05	0,01	0,00	0,00	5,87
1978/79	0,00	0,00	0,37	1,42	7,13	1,96	0,78	0,06	0,02	0,00	0,00	0,00	11,75
1979/80	0,01	0,01	0,01	0,02	0,05	0,04	0,01	0,00	0,00	0,00	0,00	0,00	0,16
1980/81	0,00	0,00	0,00	0,00	0,00	0,03	0,20	0,26	0,08	0,01	0,00	0,00	0,58
1981/82	0,04	0,00	0,10	0,29	0,12	0,05	0,01	0,00	0,00	0,00	0,00	0,00	0,61
1982/83	0,00	0,01	0,03	0,01	0,01	0,02	0,01	0,08	0,02	0,00	0,00	0,00	0,19
1983/84	0,00	0,01	0,22	0,38	0,15	0,23	0,37	0,21	0,10	0,01	0,00	0,00	1,67
1984/85	0,00	0,41	0,64	1,39	3,13	0,56	0,48	0,14	0,10	0,01	0,00	0,00	6,85
1985/86	0,00	0,01	0,11	0,57	1,92	0,52	0,27	0,10	0,01	0,00	0,00	0,04	3,55
1986/87	0,03	0,01	0,01	0,27	1,05	0,22	0,32	0,06	0,01	0,00	0,00	0,00	1,98
1987/88	0,03	0,04	0,09	0,39	0,41	0,04	0,07	0,11	0,01	0,01	0,00	0,00	1,20
1988/89	0,00	0,00	0,00	0,00	0,00	0,00	0,00	0,00	0,00	0,00	0,00	0,00	0,01
1989/90	0,00	0,08	3,00	2,08	0,92	0,17	0,15	0,03	0,01	0,00	0,00	0,00	6,44
1990/91	0,01	0,07	0,04	0,27	0,31	1,74	0,15	0,03	0,01	0,00	0,00	0,00	2,63
1991/92	0,00	0,00	0,00	0,00	0,00	0,00	0,00	0,00	0,00	0,00	0,00	0,00	0,00
1992/93	0,00	0,01	0,11	0,03	0,02	0,01	0,00	0,01	0,03	0,00	0,00	0,00	0,22
1993/94	0,31	0,35	0,17	0,99	0,80	0,41	0,04	0,04	0,02	0,00	0,00	0,00	3,13
1994/95	0,00	0,02	0,02	0,09	0,52	0,18	0,02	0,01	0,00	0,00	0,00	0,00	0,85
1995/96	0,00	0,01	0,81	7,05	1,01	0,71	0,42	0,34	0,05	0,01	0,00	0,00	10,41
1996/97	0,00	0,00	0,33	1,88	0,27	0,04	0,01	0,00	0,01	0,00	0,00	0,00	2,54
1997/98	0,00	0,91	2,56	0,76	0,59	0,10	0,33	0,10	0,06	0,01	0,00	0,00	5,42
1998/99	0,01	0,00	0,00	0,00	0,00	0,00	0,00	0,00	0,00	0,00	0,00	0,00	0,01
1999/00	0,01	0,03	0,01	0,03	0,01	0,00	0,01	0,08	0,01	0,00	0,00	0,00	0,20
2000/01	0,00	0,12	3,28	6,66	2,09	3,06	0,23	0,10	0,02	0,00	0,00	0,00	15,57
2001/02	0,00	0,00	0,00	0,00	0,00	0,00	0,00	0,00	0,00	0,00	0,00	0,00	0,01
2002/03	0,01	0,34	1,87	5,11	1,42	0,68	0,66	0,14	0,02	0,01	0,00	0,00	10,24
2003/04	0,04	0,61	0,76	0,48	0,35	0,38	0,14	0,04	0,01	0,00	0,00	0,00	2,81
2004/05	0,01	0,03	0,04	0,01	0,00	0,00	0,00	0,00	0,00	0,00	0,00	0,00	0,10
2005/06	0,00	0,21	0,32	0,24	0,29	0,59	0,27	0,06	0,01	0,00	0,00	0,00	2,00
2006/07	0,19	2,44	1,67	0,17	1,72	0,56	0,15	0,09	0,01	0,00	0,00	0,00	7,01
2007/08	0,00	0,00	0,00	0,00	0,00	0,00	0,01	0,01	0,00	0,00	0,00	0,00	0,03
2008/09	0,00	0,00	0,01	0,06	0,25	0,06	0,01	0,00	0,00	0,00	0,00	0,00	0,40
2009/10	0,00	0,02	0,76	2,48	2,39	2,67	0,57	0,17	0,03	0,01	0,00	0,00	9,10
2010/11	0,00	0,00	0,35	1,21	1,27	0,58	0,25	0,09	0,01	0,00	0,00	0,00	3,76
2011/12	0,00	0,01	0,01	0,01	0,00	0,00	0,00	0,00	0,00	0,00	0,00	0,00	0,03
2012/13	0,01	0,13	0,53	1,79	0,90	3,85	1,51	0,18	0,03	0,01	0,00	0,00	8,93
2013/14	0,04	0,03	0,17	2,22	4,04	0,38	0,64	0,05	0,01	0,00	0,00	0,00	7,58
2014/15	0,01	0,07	0,11	0,07	0,11	0,02	0,01	0,00	0,00	0,00	0,00	0,00	0,40
2015/16	0,06	0,06	0,05	2,13	1,10	0,39	1,73	0,79	0,40	0,35	0,30	0,26	7,61
2016/17	0,23	0,21	0,19	0,16	0,47	0,17	0,14	0,13	0,11	0,09	0,08	0,07	2,05
2017/18	0,06	0,05	0,05	0,06	0,20	2,11	0,59	0,36	0,28	0,24	0,21	0,18	4,38

APORTACIÓN INTERCUENCA - CAMBIO CLIMÁTICO (Serie completa)
Masa 30400513.- Río Huebra desde confluencia con el río Yeltes hasta el embalse de Saucelle

	OCT	NOV	DIC	ENE	FEB	MAR	ABR	MAY	JUN	JUL	AGO	SEP	AÑO
MÍNIMO	0,00	0,00	0,00	0,01	0,00	0,00	0,02	0,02	0,00	0,00	0,00	0,00	0,30
MÁXIMO	30,18	95,16	311,10	407,89	490,77	253,64	162,80	94,59	47,18	32,09	23,80	19,42	1.174,97
PROMEDIO	3,28	10,73	25,31	58,82	63,27	48,58	25,23	13,89	5,21	2,41	1,57	1,36	259,66
PERCENTIL 10	0,01	0,02	0,13	0,23	0,24	0,36	0,43	0,18	0,04	0,01	0,00	0,00	4,38
PERCENTIL 25	0,01	0,24	1,20	3,20	6,56	4,18	3,02	2,02	0,48	0,11	0,03	0,01	40,49
MEDIANA	0,21	1,74	10,72	22,08	25,34	20,67	14,03	7,27	1,64	0,34	0,09	0,03	206,93
PERCENTIL 75	2,69	8,39	21,26	85,73	78,99	53,31	36,01	15,18	5,00	0,93	0,24	0,10	417,76
PERCENTIL 90	10,98	37,65	68,46	157,89	181,20	145,44	62,19	34,05	15,80	6,58	4,88	7,21	578,18
DESVIACIÓN TÍPICA	6,63	20,74	46,63	86,51	94,81	65,22	30,72	20,19	9,66	5,79	4,25	3,54	260,27
COEFICIENTE DE VARIACIÓN	2,02	1,93	1,84	1,47	1,50	1,34	1,22	1,45	1,85	2,41	2,70	2,61	1,00
COEFICIENTE DE SESGO	2,62	2,65	3,72	2,34	2,52	1,64	1,99	2,47	2,80	3,38	3,37	3,07	1,36
COEF. AUTOCORRELACIÓN													-0,09

AÑO	OCT	NOV	DIC	ENE	FEB	MAR	ABR	MAY	JUN	JUL	AGO	SEP	ANUAL
1940/41	26,56	45,03	20,87	180,65	219,05	127,32	95,08	94,59	47,18	32,09	23,80	19,42	931,64
1941/42	14,37	25,68	15,16	15,64	11,85	64,64	41,78	24,24	15,78	11,35	8,93	7,29	256,71
1942/43	9,82	7,61	24,77	86,07	33,91	55,37	33,48	20,77	13,17	9,65	7,45	9,09	311,15
1943/44	9,37	6,70	7,61	6,84	5,62	5,27	18,67	10,33	8,09	5,27	3,69	2,83	90,29
1944/45	2,67	2,64	3,22	4,62	6,06	2,85	2,23	1,97	1,39	1,07	0,84	0,69	30,26
1945/46	0,87	13,88	68,02	31,27	21,37	42,37	77,73	91,62	39,72	24,50	16,93	12,89	441,17
1946/47	9,52	8,43	7,71	8,96	89,01	131,70	34,58	22,37	15,87	12,42	10,05	8,43	359,04
1947/48	6,66	5,90	6,16	102,28	33,32	20,76	15,20	31,98	16,52	11,67	8,92	7,18	266,54
1948/49	6,24	5,06	14,71	9,05	6,55	5,47	4,27	3,75	2,97	2,46	2,04	7,74	70,32
1949/50	4,99	4,60	5,09	5,33	10,53	5,73	3,52	7,20	5,14	3,66	2,74	2,18	60,72
1950/51	0,00	0,02	0,16	2,15	21,85	99,90	7,40	4,71	1,49	0,26	0,07	0,02	138,03
1951/52	0,01	47,57	11,92	16,91	8,51	15,45	25,45	15,46	2,62	0,47	0,12	0,04	144,53
1952/53	0,02	0,01	1,67	1,61	1,47	0,40	0,33	0,28	0,03	0,01	0,00	0,00	5,83
1953/54	1,18	1,25	5,40	1,11	2,89	13,81	2,79	1,75	0,33	0,07	0,02	0,01	30,59
1954/55	0,00	0,82	3,18	41,16	138,96	28,26	9,72	2,79	0,52	0,14	0,04	0,01	225,60
1955/56	0,00	8,27	65,64	116,72	44,83	210,44	162,80	19,49	6,75	1,11	0,29	0,08	636,44
1956/57	0,06	0,01	0,00	0,01	0,25	0,22	0,08	0,02	0,00	0,00	0,00	0,00	0,67
1957/58	0,00	0,01	0,15	0,60	7,07	16,94	15,58	1,59	0,43	0,09	0,03	0,01	42,50
1958/59	0,01	0,00	4,58	53,10	25,61	47,13	13,37	5,12	1,94	0,31	0,08	0,02	151,26
1959/60	0,04	0,54	47,13	60,66	258,95	156,34	35,69	8,54	2,08	0,42	0,11	0,03	570,53
1960/61	30,18	95,16	93,25	89,48	16,38	9,75	6,23	3,06	0,75	0,14	0,04	0,01	344,43
1961/62	0,02	0,88	36,23	190,07	28,90	149,67	31,59	10,54	1,28	0,35	0,10	0,03	449,65
1962/63	0,03	1,08	0,48	119,07	137,40	109,67	51,07	5,43	1,12	0,30	0,08	0,02	425,75
1963/64	0,01	43,39	134,65	24,86	225,39	231,42	49,68	5,57	1,09	0,32	0,09	0,02	716,49
1964/65	0,01	0,00	0,00	0,06	0,84	10,62	2,35	0,38	0,08	0,03	0,01	0,07	14,46
1965/66	19,14	68,14	126,76	328,59	460,99	37,78	120,03	10,50	2,31	0,53	0,14	0,04	1.174,97
1966/67	17,37	24,17	13,23	22,37	34,72	40,69	12,03	13,77	1,84	0,36	0,10	0,03	180,68
1967/68	0,01	0,47	0,66	0,17	25,24	26,22	32,54	21,54	2,39	0,46	0,13	0,04	109,86
1968/69	0,01	5,13	19,79	86,80	149,61	253,64	47,31	26,49	5,67	1,06	0,24	0,26	596,02
1969/70	0,26	2,13	2,24	258,75	37,95	8,39	5,73	4,40	1,25	0,23	0,05	0,02	321,40
1970/71	0,00	0,03	0,34	11,30	7,57	10,87	33,37	48,90	32,69	4,91	0,90	0,21	151,09
1971/72	0,06	0,02	0,01	1,06	100,72	81,25	8,03	7,35	1,02	0,24	0,06	0,02	199,83
1972/73	0,61	2,96	18,60	38,18	9,10	2,95	1,80	7,48	3,11	0,48	0,10	0,03	85,41
1973/74	0,01	0,39	1,88	47,25	86,12	42,42	30,16	16,65	1,86	0,58	0,13	0,04	227,47
1974/75	0,01	0,25	0,19	1,04	3,45	10,34	2,47	1,62	0,48	0,09	0,02	0,01	19,97
1975/76	0,00	0,00	0,08	0,03	1,07	0,72	0,28	0,15	0,02	0,01	0,00	0,01	2,38
1976/77	1,98	15,05	21,39	171,30	220,99	37,61	36,65	5,19	1,79	0,40	0,09	0,03	512,48
1977/78	0,07	0,12	24,92	43,62	206,72	140,23	56,29	52,37	7,28	1,32	0,31	0,08	533,34
1978/79	0,03	0,02	49,80	152,15	490,77	202,77	97,60	6,73	3,19	0,55	0,14	0,04	1.003,79
1979/80	2,70	2,93	3,05	5,58	6,95	8,93	4,48	6,97	1,16	0,20	0,05	0,01	43,03
1980/81	0,01	0,05	0,02	0,01	0,00	0,72	4,90	7,64	2,44	0,34	0,09	0,04	16,26
1981/82	0,83	0,09	16,79	55,64	27,01	5,79	6,58	0,71	0,40	0,07	0,02	0,26	114,19
1982/83	0,87	8,03	17,01	3,31	3,57	2,72	5,32	27,81	3,06	0,53	0,13	0,04	72,39
1983/84	0,01	1,17	18,23	33,62	10,94	31,46	31,12	61,77	30,12	3,27	0,61	0,16	222,47
1984/85	0,05	19,61	43,96	103,46	170,26	37,11	56,36	18,95	6,92	0,88	0,22	0,06	457,84
1985/86	0,02	0,40	10,05	44,97	167,08	38,96	25,22	9,20	1,28	0,33	0,09	1,46	299,05
1986/87	1,23	0,85	1,01	21,80	76,57	15,12	49,93	9,02	1,85	0,38	0,10	0,04	177,90
1987/88	1,04	2,30	16,66	86,35	51,46	3,81	22,37	20,07	6,06	3,39	0,43	0,10	214,04
1988/89	0,09	0,46	0,25	0,24	0,09	0,18	0,82	0,24	0,07	0,01	0,00	0,00	2,46
1989/90	0,00	14,90	311,10	112,38	68,96	11,26	11,25	2,16	0,39	0,11	0,03	0,01	532,56
1990/91	1,13	8,67	4,37	24,00	25,44	141,63	12,25	2,36	0,48	0,14	0,04	0,01	220,52
1991/92	0,01	0,01	0,02	0,04	0,01	0,00	0,19	0,02	0,00	0,00	0,00	0,00	0,30
1992/93	0,20	0,34	1,72	0,42	0,16	0,05	0,02	0,32	0,57	0,07	0,01	0,01	3,91
1993/94	28,69	35,19	13,22	59,78	66,86	31,09	2,85	14,35	5,22	0,64	0,15	0,04	258,07
1994/95	0,02	1,05	0,52	3,17	14,50	6,00	0,67	0,18	0,05	0,01	0,00	0,00	26,19
1995/96	0,00	0,24	15,05	407,89	63,72	70,34	37,38	62,65	4,59	0,95	0,25	0,07	663,12
1996/97	0,02	0,06	69,50	131,26	14,30	2,62	0,62	0,18	0,42	0,06	0,01	0,01	219,07
1997/98	0,03	89,29	151,38	69,46	39,56	7,01	19,21	10,06	6,62	0,69	0,17	0,33	393,81
1998/99	1,77	0,30	0,06	0,51	0,22	0,24	0,05	0,02	0,00	0,00	0,00	0,01	3,19
1999/00	2,95	3,16	1,70	3,62	1,17	0,20	5,41	9,81	0,93	0,18	0,05	0,01	29,20
2000/01	0,01	1,37	121,51	403,92	152,83	243,89	14,69	7,85	1,46	0,34	0,09	0,03	948,00
2001/02	0,29	0,15	0,02	0,12	0,15	1,12	0,75	0,13	0,02	0,01	0,00	0,06	2,82
2002/03	0,36	5,91	55,68	209,13	79,80	33,96	38,04	9,88	1,28	0,34	0,10	0,03	434,50
2003/04	6,49	54,05	39,74	20,90	22,24	20,59	9,66	2,74	0,49	0,12	0,03	0,01	177,07
2004/05	0,22	1,03	1,16	0,23	0,09	0,08	0,13	0,02	0,00	0,00	0,00	0,00	2,98
2005/06	0,27	6,66	11,40	11,22	13,72	39,84	16,62	4,05	0,63	0,17	0,05	0,02	104,63
2006/07	3,36	81,31	77,59	9,66	95,31	27,51	18,11	9,74	2,14	0,41	0,10	0,03	325,26
2007/08	5,74	1,43	0,76	3,47	2,29	1,22	6,71	5,52	2,25	0,31	0,07	0,02	29,80
2008/09	0,01	0,06	0,37	2,49	11,11	2,77	0,47	0,13	0,03	0,01	0,00	0,00	17,46
2009/10	0,02	0,15	15,93	84,71	136,00	143,63	36,11	10,33	1,80	0,44	0,12	0,03	429,28
2010/11	0,01	0,10	22,47	77,14	62,55	38,48	15,83	6,99	0,94	0,24	0,07	0,02	224,83
2011/12	0,01	1,80	1,30	0,46	0,14	0,03	0,05	0,69	0,07	0,02	0,00	0,00	4,57
2012/13	0,86	11,67	20,56	68,38	43,17	152,28	73,48	13,54	2,55	0,55	0,15	0,07	387,26
2013/14	2,69	1,67	16,15	105,53	215,82	30,01	62,13	4,31	0,84	0,23	0,06	0,06	439,51
2014/15	1,22	9,89	12,72	6,03	6,56	1,67	1,03	0,58	0,07	0,02	0,01	0,02	39,82
2015/16	13,95	8,08	6,48	71,50	53,47	29,87	78,80	78,44	38,15	22,99	15,89	12,10	429,72
2016/17	13,69	16,29	12,86	9,68	31,29	17,09	11,15	8,78	6,13	4,70	3,78	3,12	138,57
2017/18	2,67	2,84	3,81	5,00	8,28	132,77	62,36	38,86	23,43	15,15	10,92	8,53	314,62

APORTACIÓN INTERCUENCA - CAMBIO CLIMÁTICO (Serie completa)

Masa 30400514.- Arroyo de la Rebofa desde confluencia con arroyo Grande y de la Carbonera hasta confluencia con el río Huebra, y arroyos Grande , de la Carbonera , de

	OCT	NOV	DIC	ENE	FEB	MAR	ABR	MAY	JUN	JUL	AGO	SEP	AÑO
MÍNIMO	0,00	0,00	0,00	0,00	0,00	0,00	0,00	0,00	0,00	0,00	0,00	0,00	0,00
MÁXIMO	0,77	4,29	4,86	11,67	14,10	8,25	4,33	2,21	1,15	1,04	0,90	0,77	33,77
PROMEDIO	0,08	0,28	0,62	1,56	1,68	1,29	0,58	0,25	0,11	0,07	0,06	0,05	6,60
PERCENTIL 10	0,00	0,00	0,00	0,00	0,00	0,00	0,00	0,00	0,00	0,00	0,00	0,00	0,03
PERCENTIL 25	0,00	0,00	0,01	0,04	0,08	0,06	0,02	0,01	0,00	0,00	0,00	0,00	0,44
MEDIANA	0,00	0,02	0,12	0,31	0,54	0,38	0,27	0,12	0,03	0,01	0,00	0,00	4,10
PERCENTIL 75	0,04	0,21	0,52	2,16	1,86	1,20	0,81	0,27	0,09	0,01	0,00	0,00	11,06
PERCENTIL 90	0,28	0,90	1,71	3,86	4,81	4,35	1,55	0,63	0,40	0,23	0,20	0,17	16,50
DESVIACIÓN TÍPICA	0,17	0,67	1,16	2,63	2,66	1,96	0,81	0,39	0,21	0,18	0,16	0,14	7,36
COEFICIENTE DE VARIACIÓN	2,13	2,41	1,87	1,69	1,59	1,52	1,40	1,60	1,95	2,57	2,77	2,75	1,11
COEFICIENTE DE SESGO	2,56	4,04	2,52	2,41	2,62	1,91	2,29	3,29	2,96	3,35	3,35	3,31	1,33
COEF. AUTOCORRELACIÓN													-0,07

AÑO	OCT	NOV	DIC	ENE	FEB	MAR	ABR	MAY	JUN	JUL	AGO	SEP	ANUAL
1940/41	0,60	0,93	0,60	7,30	5,39	2,30	2,40	2,10	1,15	1,04	0,90	0,77	25,47
1941/42	0,60	0,69	0,51	0,53	0,46	1,61	1,10	0,58	0,46	0,41	0,36	0,31	7,61
1942/43	0,25	0,22	0,49	3,79	0,56	1,21	0,58	0,47	0,41	0,37	0,32	0,28	8,94
1943/44	0,28	0,23	0,22	0,22	0,19	0,17	0,30	0,17	0,15	0,14	0,12	0,10	2,29
1944/45	0,08	0,07	0,07	0,08	0,07	0,06	0,05	0,04	0,04	0,03	0,03	0,03	0,66
1945/46	0,02	0,04	1,43	0,36	0,34	1,26	1,94	2,21	0,71	0,64	0,55	0,48	9,99
1946/47	0,37	0,32	0,28	0,31	3,91	3,88	0,69	0,61	0,53	0,48	0,41	0,35	12,14
1947/48	0,28	0,24	0,22	3,82	0,58	0,50	0,44	0,74	0,39	0,35	0,30	0,26	8,13
1948/49	0,21	0,18	0,34	0,24	0,21	0,18	0,14	0,12	0,10	0,09	0,08	0,10	1,99
1949/50	0,09	0,09	0,08	0,09	0,10	0,11	0,09	0,14	0,13	0,12	0,10	0,09	1,23
1950/51	0,00	0,00	0,01	0,11	1,19	4,47	0,25	0,17	0,10	0,01	0,00	0,00	6,32
1951/52	0,00	1,45	0,38	0,46	0,33	0,30	0,64	0,35	0,05	0,01	0,00	0,00	3,98
1952/53	0,00	0,00	0,01	0,01	0,00	0,00	0,00	0,00	0,00	0,00	0,00	0,00	0,02
1953/54	0,04	0,05	0,04	0,01	0,04	0,19	0,06	0,01	0,00	0,00	0,00	0,00	0,43
1954/55	0,00	0,00	0,01	0,30	2,67	0,97	0,26	0,08	0,01	0,00	0,00	0,00	4,29
1955/56	0,00	0,01	1,22	2,32	1,15	7,51	4,33	0,51	0,18	0,03	0,01	0,00	17,28
1956/57	0,00	0,00	0,00	0,00	0,01	0,01	0,00	0,00	0,00	0,00	0,00	0,00	0,02
1957/58	0,00	0,00	0,00	0,00	0,01	0,01	0,02	0,00	0,00	0,00	0,00	0,00	0,05
1958/59	0,00	0,00	0,05	0,28	0,46	0,83	0,27	0,11	0,03	0,01	0,00	0,00	2,05
1959/60	0,00	0,01	1,30	1,63	6,70	5,72	1,27	0,25	0,07	0,01	0,00	0,00	16,96
1960/61	0,77	4,29	4,35	3,10	0,65	0,26	0,14	0,08	0,01	0,00	0,00	0,00	13,66
1961/62	0,00	0,01	0,80	6,87	0,67	2,98	0,90	0,25	0,03	0,01	0,00	0,00	12,52
1962/63	0,00	0,01	0,00	1,81	4,68	3,89	1,88	0,16	0,03	0,01	0,00	0,00	12,47
1963/64	0,00	1,12	3,10	0,28	7,14	8,25	1,23	0,15	0,03	0,01	0,00	0,00	21,30
1964/65	0,00	0,00	0,00	0,00	0,01	0,21	0,07	0,01	0,00	0,00	0,00	0,00	0,30
1965/66	0,25	1,38	3,56	10,52	14,10	0,89	2,74	0,27	0,06	0,01	0,00	0,00	33,77
1966/67	0,64	0,89	0,50	0,90	1,67	1,01	0,46	0,26	0,05	0,01	0,00	0,00	6,39
1967/68	0,00	0,01	0,02	0,00	0,19	0,40	0,36	0,37	0,05	0,01	0,00	0,00	1,40
1968/69	0,00	0,17	0,57	2,42	4,23	6,76	0,87	0,35	0,07	0,01	0,00	0,00	15,47
1969/70	0,00	0,00	0,00	2,93	0,97	0,16	0,11	0,04	0,01	0,00	0,00	0,00	4,23
1970/71	0,00	0,00	0,00	0,06	0,10	0,07	0,31	0,66	0,58	0,09	0,02	0,00	1,89
1971/72	0,00	0,00	0,00	0,05	1,36	0,88	0,09	0,03	0,01	0,00	0,00	0,00	2,42
1972/73	0,00	0,01	0,03	0,19	0,10	0,02	0,01	0,00	0,00	0,00	0,00	0,00	0,38
1973/74	0,00	0,01	0,02	1,08	1,71	0,79	0,58	0,26	0,03	0,01	0,00	0,00	4,50
1974/75	0,00	0,00	0,00	0,01	0,03	0,08	0,02	0,00	0,00	0,00	0,00	0,00	0,15
1975/76	0,00	0,00	0,00	0,00	0,00	0,00	0,00	0,00	0,00	0,00	0,00	0,00	0,00
1976/77	0,03	0,25	0,24	4,76	6,26	1,09	0,90	0,11	0,02	0,01	0,00	0,00	13,67
1977/78	0,00	0,00	0,12	0,30	4,52	3,05	0,97	0,66	0,09	0,02	0,00	0,00	9,73
1978/79	0,00	0,00	0,35	2,06	12,60	3,82	1,55	0,12	0,03	0,01	0,00	0,00	20,55
1979/80	0,01	0,01	0,01	0,03	0,06	0,04	0,01	0,00	0,00	0,00	0,00	0,00	0,19
1980/81	0,00	0,00	0,00	0,00	0,00	0,04	0,22	0,28	0,09	0,01	0,00	0,00	0,65
1981/82	0,04	0,00	0,05	0,34	0,13	0,05	0,01	0,00	0,00	0,00	0,00	0,00	0,63
1982/83	0,01	0,01	0,07	0,02	0,02	0,02	0,01	0,11	0,02	0,00	0,00	0,00	0,29
1983/84	0,00	0,02	0,27	0,58	0,26	0,32	0,59	0,40	0,19	0,03	0,01	0,00	2,66
1984/85	0,00	0,59	1,08	2,19	5,12	0,97	0,83	0,27	0,14	0,02	0,00	0,00	11,21
1985/86	0,00	0,01	0,19	1,00	3,41	0,94	0,47	0,19	0,03	0,01	0,00	0,05	6,29
1986/87	0,03	0,01	0,01	0,18	1,43	0,36	0,50	0,11	0,02	0,00	0,00	0,00	2,65
1987/88	0,03	0,05	0,10	0,36	0,59	0,06	0,10	0,13	0,02	0,01	0,00	0,00	1,44
1988/89	0,00	0,00	0,00	0,00	0,00	0,00	0,00	0,00	0,00	0,00	0,00	0,00	0,01
1989/90	0,00	0,11	4,86	3,03	1,88	0,30	0,25	0,04	0,01	0,00	0,00	0,00	10,49
1990/91	0,01	0,08	0,05	0,31	0,46	2,48	0,23	0,05	0,01	0,00	0,00	0,00	3,67
1991/92	0,00	0,00	0,00	0,00	0,00	0,00	0,00	0,00	0,00	0,00	0,00	0,00	0,00
1992/93	0,00	0,02	0,13	0,03	0,01	0,00	0,00	0,02	0,03	0,00	0,00	0,00	0,26
1993/94	0,38	0,43	0,25	1,26	1,13	0,64	0,06	0,06	0,03	0,00	0,00	0,00	4,25
1994/95	0,00	0,02	0,01	0,07	0,51	0,22	0,03	0,01	0,00	0,00	0,00	0,00	0,88
1995/96	0,00	0,01	1,01	11,51	1,86	1,46	0,75	0,81	0,10	0,02	0,01	0,00	17,54
1996/97	0,00	0,00	0,52	3,17	0,42	0,07	0,02	0,00	0,01	0,00	0,00	0,00	4,22
1997/98	0,00	1,72	4,56	1,24	1,02	0,17	0,52	0,18	0,10	0,01	0,00	0,00	9,55
1998/99	0,02	0,00	0,00	0,00	0,00	0,00	0,00	0,00	0,00	0,00	0,00	0,00	0,03
1999/00	0,02	0,04	0,02	0,04	0,01	0,00	0,01	0,10	0,01	0,00	0,00	0,00	0,26
2000/01	0,00	0,11	4,71	11,67	3,64	5,19	0,41	0,18	0,04	0,01	0,00	0,00	25,96
2001/02	0,00	0,00	0,00	0,00	0,00	0,00	0,00	0,00	0,00	0,00	0,00	0,00	0,01
2002/03	0,01	0,28	2,38	8,53	2,53	1,16	1,08	0,27	0,03	0,01	0,00	0,00	16,30
2003/04	0,07	1,01	1,15	0,73	0,63	0,59	0,25	0,08	0,01	0,00	0,00	0,00	4,51
2004/05	0,01	0,04	0,04	0,01	0,00	0,00	0,00	0,00	0,00	0,00	0,00	0,00	0,10
2005/06	0,01	0,28	0,49	0,38	0,44	0,87	0,37	0,09	0,02	0,00	0,00	0,00	2,96
2006/07	0,15	2,99	2,72	0,30	2,93	0,99	0,31	0,18	0,03	0,01	0,00	0,00	10,60
2007/08	0,00	0,00	0,00	0,00	0,00	0,00	0,01	0,01	0,00	0,00	0,00	0,00	0,03
2008/09	0,00	0,00	0,01	0,07	0,29	0,08	0,01	0,00	0,00	0,00	0,00	0,00	0,47
2009/10	0,00	0,02	0,88	3,48	3,74	4,30	0,98	0,28	0,05	0,01	0,00	0,00	13,76
2010/11	0,00	0,00	0,37	1,54	1,85	0,89	0,44	0,14	0,02	0,01	0,00	0,00	5,25
2011/12	0,00	0,01	0,01	0,00	0,00	0,00	0,00	0,00	0,00	0,00	0,00	0,00	0,03
2012/13	0,01	0,19	0,73	2,58	1,47	6,17	2,61	0,33	0,06	0,01	0,00	0,00	14,17
2013/14	0,07	0,05	0,20	3,11	6,56	0,69	1,13	0,09	0,02	0,00	0,00	0,00	11,92
2014/15	0,01	0,07	0,12	0,07	0,11	0,02	0,00	0,00	0,00	0,00	0,00	0,00	0,41
2015/16	0,11	0,11	0,10	3,94	1,75	0,71	2,95	1,32	0,78	0,67	0,58	0,50	13,51
2016/17	0,45	0,41	0,36	0,31	0,78	0,32	0,27	0,24	0,21	0,18	0,15	0,13	3,82
2017/18	0,11	0,10	0,10	0,11	0,28	4,64	1,55	0,82	0,54	0,46	0,40	0,34	9,45

APORTACIÓN INTERCUENCA - CAMBIO CLIMÁTICO (Serie completa)

Masa 30400515.- Arroyo de la Encina desde cabecera hasta confluencia con el río Tormes

	OCT	NOV	DIC	ENE	FEB	MAR	ABR	MAY	JUN	JUL	AGO	SEP	AÑO
MÍNIMO	0,00	0,00	0,00	0,01	0,01	0,01	0,01	0,01	0,01	0,01	0,00	0,00	0,09
MÁXIMO	0,93	2,99	3,74	3,56	7,79	4,19	3,97	4,26	3,23	1,87	1,12	0,67	24,82
PROMEDIO	0,15	0,26	0,44	0,75	0,84	0,79	0,63	0,51	0,36	0,24	0,17	0,12	5,26
PERCENTIL 10	0,01	0,02	0,04	0,03	0,03	0,03	0,04	0,04	0,03	0,02	0,01	0,01	0,48
PERCENTIL 25	0,04	0,06	0,08	0,11	0,11	0,10	0,08	0,08	0,07	0,05	0,03	0,03	1,30
MEDIANA	0,10	0,13	0,19	0,40	0,42	0,48	0,32	0,30	0,22	0,14	0,11	0,08	3,95
PERCENTIL 75	0,18	0,21	0,45	0,97	1,27	0,96	0,86	0,68	0,50	0,34	0,23	0,17	7,65
PERCENTIL 90	0,28	0,61	1,01	2,29	1,83	2,20	1,40	1,08	0,71	0,53	0,38	0,27	13,00
DESVIACIÓN TÍPICA	0,17	0,44	0,71	0,91	1,15	0,94	0,80	0,68	0,50	0,31	0,20	0,13	5,43
COEFICIENTE DE VARIACIÓN	1,15	1,73	1,60	1,22	1,37	1,19	1,27	1,34	1,37	1,26	1,18	1,08	1,03
COEFICIENTE DE SESGO	2,61	4,09	3,02	1,58	3,36	1,64	2,19	3,09	3,29	2,73	2,28	1,82	1,49
COEF. AUTOCORRELACIÓN													0,09

AÑO	OCT	NOV	DIC	ENE	FEB	MAR	ABR	MAY	JUN	JUL	AGO	SEP	ANUAL
1940/41	0,20	0,46	0,42	1,46	2,57	2,83	2,95	2,86	2,13	1,23	0,74	0,45	18,31
1941/42	0,26	0,21	0,17	0,11	0,07	0,13	0,31	0,31	0,19	0,11	0,06	0,04	1,97
1942/43	0,03	0,02	0,02	0,16	0,20	0,19	0,25	0,21	0,14	0,08	0,05	0,05	1,39
1943/44	0,07	0,06	0,05	0,04	0,03	0,02	0,03	0,03	0,03	0,02	0,01	0,01	0,40
1944/45	0,01	0,01	0,01	0,01	0,01	0,01	0,01	0,01	0,01	0,01	0,00	0,00	0,09
1945/46	0,00	0,10	1,07	1,15	0,77	0,92	3,97	4,26	3,23	1,87	1,12	0,67	19,13
1946/47	0,39	0,23	0,15	0,10	1,34	3,64	3,01	1,86	1,13	0,65	0,39	0,25	13,14
1947/48	0,16	0,11	0,08	1,31	1,52	0,97	0,79	1,27	1,22	0,70	0,42	0,25	8,80
1948/49	0,16	0,11	0,11	0,11	0,07	0,04	0,03	0,02	0,02	0,01	0,01	0,05	0,73
1949/50	0,06	0,05	0,04	0,03	0,04	0,05	0,03	0,07	0,08	0,05	0,03	0,02	0,55
1950/51	0,01	0,01	0,04	0,27	0,65	1,61	0,67	0,51	0,37	0,27	0,20	0,14	4,73
1951/52	0,10	1,41	0,96	0,90	0,74	0,61	0,53	0,36	0,25	0,19	0,13	0,10	6,27
1952/53	0,08	0,06	0,21	0,19	0,17	0,11	0,08	0,06	0,04	0,03	0,02	0,02	1,07
1953/54	0,15	0,08	0,06	0,04	0,03	0,04	0,03	0,02	0,02	0,01	0,01	0,01	0,51
1954/55	0,01	0,08	0,16	1,14	2,94	1,55	1,02	0,77	0,56	0,40	0,29	0,21	9,14
1955/56	0,15	0,67	3,19	3,56	1,71	3,14	2,95	1,84	1,28	0,93	0,68	0,48	20,57
1956/57	0,35	0,25	0,19	0,15	0,15	0,11	0,08	0,07	0,05	0,04	0,03	0,02	1,49
1957/58	0,01	0,01	0,03	0,06	0,18	0,18	0,27	0,13	0,09	0,07	0,05	0,03	1,11
1958/59	0,04	0,02	0,25	0,73	0,43	0,46	0,27	0,21	0,16	0,11	0,08	0,07	2,84
1959/60	0,05	0,06	0,83	0,97	2,44	2,01	1,34	0,93	0,66	0,48	0,35	0,25	10,39
1960/61	0,81	1,90	2,63	2,55	1,34	1,08	0,81	0,63	0,45	0,33	0,24	0,18	12,94
1961/62	0,17	0,26	1,32	3,22	1,22	1,77	0,99	0,74	0,52	0,38	0,28	0,20	11,09
1962/63	0,17	0,21	0,13	0,77	1,31	1,20	0,91	0,59	0,43	0,31	0,22	0,16	6,42
1963/64	0,12	1,23	1,72	0,85	2,11	2,01	1,41	0,93	0,67	0,48	0,36	0,25	12,14
1964/65	0,19	0,13	0,10	0,08	0,07	0,20	0,09	0,07	0,05	0,04	0,03	0,03	1,07
1965/66	0,18	0,20	0,49	3,04	4,11	2,11	1,84	1,22	0,89	0,64	0,47	0,33	15,51
1966/67	0,55	0,74	0,45	0,44	0,38	0,47	0,27	0,24	0,16	0,11	0,08	0,06	3,94
1967/68	0,04	0,15	0,13	0,08	0,46	0,65	0,37	0,26	0,18	0,13	0,10	0,07	2,64
1968/69	0,05	0,19	0,34	0,96	1,02	2,47	1,40	0,91	0,64	0,47	0,34	0,27	9,06
1969/70	0,20	0,18	0,13	2,30	1,15	0,77	0,56	0,43	0,30	0,22	0,16	0,11	6,50
1970/71	0,08	0,06	0,05	0,15	0,13	0,11	0,27	0,47	0,35	0,20	0,15	0,10	2,13
1971/72	0,08	0,05	0,04	0,08	1,29	0,87	0,48	0,37	0,27	0,19	0,14	0,11	3,96
1972/73	0,15	0,15	0,32	0,39	0,22	0,17	0,12	0,11	0,08	0,06	0,04	0,03	1,83
1973/74	0,02	0,07	0,09	0,47	0,87	0,81	0,64	0,43	0,30	0,22	0,16	0,11	4,19
1974/75	0,08	0,13	0,09	0,09	0,09	0,09	0,06	0,06	0,07	0,04	0,03	0,02	0,85
1975/76	0,01	0,01	0,04	0,02	0,06	0,03	0,05	0,04	0,02	0,02	0,02	0,02	0,36
1976/77	0,12	0,33	0,49	2,64	2,38	1,51	1,11	0,81	0,61	0,43	0,31	0,22	10,95
1977/78	0,18	0,14	0,44	0,62	1,64	2,54	1,30	1,08	0,68	0,49	0,36	0,26	9,71
1978/79	0,19	0,16	0,99	2,85	7,79	4,19	2,91	1,99	1,42	1,03	0,75	0,54	24,82
1979/80	0,57	0,41	0,36	0,34	0,28	0,26	0,18	0,16	0,10	0,08	0,06	0,04	2,83
1980/81	0,04	0,05	0,03	0,03	0,02	0,02	0,04	0,04	0,02	0,02	0,01	0,01	0,33
1981/82	0,01	0,01	0,27	0,84	0,45	0,33	0,25	0,20	0,22	0,12	0,09	0,10	2,89
1982/83	0,10	0,18	0,28	0,16	0,12	0,09	0,08	0,16	0,08	0,06	0,04	0,03	1,37
1983/84	0,02	0,06	0,21	0,59	0,30	0,40	0,50	0,85	0,54	0,34	0,25	0,18	4,24
1984/85	0,13	0,62	0,87	1,01	1,70	1,05	0,88	0,60	0,47	0,32	0,23	0,17	8,04
1985/86	0,12	0,15	0,35	0,60	1,10	0,73	0,50	0,37	0,26	0,19	0,14	0,35	4,85
1986/87	0,22	0,16	0,15	0,46	1,04	0,61	0,59	0,37	0,26	0,20	0,14	0,11	4,29
1987/88	0,12	0,09	0,10	0,15	0,19	0,10	0,14	0,24	0,13	0,11	0,07	0,05	1,49
1988/89	0,04	0,04	0,03	0,02	0,02	0,02	0,06	0,05	0,11	0,05	0,03	0,03	0,50
1989/90	0,02	0,11	2,73	1,49	1,37	0,93	0,67	0,50	0,36	0,26	0,19	0,14	8,77
1990/91	0,17	0,28	0,19	0,41	0,63	0,92	0,46	0,34	0,24	0,17	0,13	0,09	4,03
1991/92	0,07	0,05	0,04	0,04	0,02	0,02	0,04	0,02	0,01	0,01	0,01	0,01	0,33
1992/93	0,24	0,18	0,35	0,16	0,11	0,10	0,08	0,08	0,05	0,04	0,03	0,02	1,43
1993/94	0,93	0,60	0,47	0,67	0,60	0,54	0,32	0,32	0,22	0,15	0,11	0,08	5,03
1994/95	0,06	0,11	0,07	0,08	0,17	0,10	0,07	0,05	0,04	0,03	0,02	0,02	0,82
1995/96	0,01	0,02	0,14	1,75	0,95	0,78	0,60	0,55	0,34	0,25	0,18	0,13	5,71
1996/97	0,10	0,07	0,59	1,60	0,65	0,50	0,38	0,29	0,24	0,16	0,12	0,08	4,77
1997/98	0,06	2,99	3,74	2,28	1,69	1,20	0,91	0,69	0,51	0,36	0,26	0,23	14,94
1998/99	0,24	0,15	0,11	0,15	0,08	0,07	0,05	0,05	0,03	0,02	0,02	0,02	0,99
1999/00	0,32	0,20	0,20	0,17	0,10	0,08	0,09	0,13	0,06	0,05	0,03	0,02	1,46
2000/01	0,03	0,13	1,15	3,43	2,32	2,87	1,42	1,08	0,76	0,55	0,41	0,29	14,43
2001/02	0,27	0,17	0,13	0,12	0,08	0,08	0,06	0,05	0,03	0,02	0,02	0,02	1,05
2002/03	0,02	0,10	0,32	1,64	1,17	0,90	0,69	0,50	0,35	0,25	0,19	0,13	6,26
2003/04	0,25	0,61	0,61	0,40	0,35	0,26	0,20	0,15	0,10	0,08	0,06	0,04	3,11
2004/05	0,04	0,05	0,05	0,03	0,02	0,02	0,02	0,02	0,01	0,01	0,01	0,00	0,29
2005/06	0,03	0,20	0,23	0,25	0,24	0,30	0,17	0,13	0,09	0,07	0,05	0,04	1,79
2006/07	0,11	0,25	0,28	0,15	0,30	0,20	0,14	0,18	0,11	0,08	0,06	0,04	1,90
2007/08	0,40	0,15	0,11	0,10	0,07	0,05	0,08	0,11	0,09	0,05	0,04	0,03	1,28
2008/09	0,05	0,09	0,17	0,37	0,36	0,20	0,14	0,10	0,07	0,06	0,04	0,03	1,67
2009/10	0,02	0,03	0,46	1,65	1,52	2,42	1,31	0,95	0,67	0,51	0,38	0,27	10,20
2010/11	0,20	0,15	0,57	0,88	0,62	0,49	0,33	0,25	0,18	0,13	0,10	0,07	3,97
2011/12	0,05	0,05	0,04	0,03	0,02	0,01	0,07	0,08	0,03	0,03	0,02	0,01	0,44
2012/13	0,16	0,66	0,42	0,61	0,41	0,78	0,93	0,48	0,33	0,25	0,19	0,14	5,36
2013/14	0,18	0,10	0,19	0,93	1,48	0,81	0,55	0,41	0,29	0,22	0,16	0,12	5,45
2014/15	0,14	0,33	0,30	0,19	0,16	0,11	0,08	0,06	0,05	0,04	0,03	0,02	1,52
2015/16	0,01	0,01	0,01	0,57	0,85	0,69	0,76	0,80	0,57	0,34	0,20	0,12	4,93
2016/17	0,08	0,07	0,06	0,04	0,03	0,03	0,02	0,01	0,01	0,01	0,00	0,00	0,36
2017/18	0,00	0,00	0,00	0,02	0,06	0,84	1,12	0,93	0,62	0,38	0,23	0,14	4,33

APORTACIÓN INTERCUENCA - CAMBIO CLIMÁTICO (Serie completa)

Masa 30400516.- Río Pirón desde cabecera hasta su confluencia con el arroyo de Sotosalbos

	OCT	NOV	DIC	ENE	FEB	MAR	ABR	MAY	JUN	JUL	AGO	SEP	AÑO
MÍNIMO	0,03	0,04	0,11	0,11	0,05	0,10	0,20	0,10	0,13	0,07	0,03	0,02	2,07
MÁXIMO	1,98	2,61	3,48	5,19	5,82	8,19	4,85	4,07	1,30	0,64	0,31	1,16	27,18
PROMEDIO	0,31	0,62	0,84	1,27	1,28	1,42	1,06	0,82	0,48	0,23	0,13	0,12	8,60
PERCENTIL 10	0,05	0,12	0,22	0,23	0,24	0,31	0,32	0,30	0,23	0,11	0,06	0,05	3,32
PERCENTIL 25	0,10	0,19	0,36	0,44	0,59	0,78	0,52	0,46	0,30	0,15	0,08	0,06	5,41
MEDIANA	0,19	0,43	0,59	0,87	1,07	1,06	0,86	0,67	0,41	0,21	0,11	0,09	7,77
PERCENTIL 75	0,40	0,91	1,04	1,73	1,64	1,82	1,16	0,98	0,57	0,29	0,17	0,13	11,02
PERCENTIL 90	0,55	1,42	1,91	2,59	2,52	2,36	2,13	1,42	0,85	0,37	0,23	0,22	14,33
DESVIACIÓN TÍPICA	0,34	0,59	0,71	1,12	1,02	1,26	0,89	0,65	0,25	0,11	0,07	0,14	4,48
COEFICIENTE DE VARIACIÓN	1,12	0,95	0,84	0,88	0,80	0,88	0,84	0,79	0,51	0,49	0,50	1,18	0,52
COEFICIENTE DE SESGO	2,71	1,49	1,58	1,49	1,73	2,75	2,39	3,06	1,15	1,22	0,78	5,20	1,17
COEF. AUTOCORRELACIÓN													0,06

AÑO	OCT	NOV	DIC	ENE	FEB	MAR	ABR	MAY	JUN	JUL	AGO	SEP	ANUAL
1940/41	1,98	2,61	0,59	0,20	5,82	5,33	4,85	4,07	1,19	0,36	0,12	0,06	27,18
1941/42	0,03	0,74	0,22	0,22	0,10	4,46	2,33	0,70	0,32	0,11	0,07	0,46	9,78
1942/43	1,37	0,53	0,44	2,27	0,70	1,56	2,50	0,89	0,28	0,23	0,11	0,37	11,24
1943/44	0,45	0,27	0,48	0,24	0,05	0,84	1,04	0,85	0,69	0,23	0,06	0,29	5,48
1944/45	0,53	0,45	0,24	0,11	1,31	0,93	0,24	0,13	0,29	0,11	0,03	0,02	4,38
1945/46	0,15	2,11	2,35	0,67	0,69	2,23	4,24	3,85	0,98	0,21	0,05	0,05	17,56
1946/47	0,05	0,17	0,34	0,30	4,40	8,19	2,10	0,83	0,34	0,15	0,14	0,29	17,31
1947/48	0,60	0,32	0,17	5,19	1,57	1,55	1,16	1,45	0,43	0,08	0,03	0,03	12,59
1948/49	0,33	0,18	0,43	0,24	0,17	0,38	0,22	0,58	0,39	0,14	0,07	1,16	4,30
1949/50	0,44	1,21	0,54	0,24	0,37	0,40	0,32	0,56	0,31	0,09	0,03	0,02	4,53
1950/51	0,07	0,28	0,81	1,64	1,94	1,82	0,93	0,79	0,54	0,26	0,17	0,18	9,43
1951/52	0,22	0,97	0,78	0,73	0,91	0,93	1,18	0,81	0,38	0,28	0,21	0,20	7,60
1952/53	0,21	0,14	0,47	0,48	0,40	0,33	0,41	0,31	0,27	0,20	0,10	0,06	3,37
1953/54	0,36	0,33	0,88	0,56	0,79	1,03	0,51	0,74	0,44	0,20	0,11	0,06	6,01
1954/55	0,05	0,23	0,32	1,24	1,85	1,15	0,73	0,53	0,45	0,22	0,13	0,07	6,96
1955/56	0,13	0,35	1,19	1,22	0,96	2,16	2,22	1,41	0,77	0,37	0,20	0,13	11,09
1956/57	0,17	0,14	0,11	0,18	0,38	0,32	0,38	0,45	0,39	0,18	0,10	0,09	2,89
1957/58	0,34	0,35	0,31	0,44	0,60	0,94	1,13	0,54	0,43	0,31	0,16	0,10	5,64
1958/59	0,19	0,13	1,29	1,39	0,72	1,26	0,68	0,62	0,40	0,21	0,16	0,33	7,37
1959/60	0,35	0,46	1,97	1,75	2,38	2,16	1,11	0,63	0,39	0,18	0,10	0,07	11,55
1960/61	1,41	2,20	1,80	3,21	1,48	0,85	0,63	0,48	0,40	0,19	0,11	0,09	12,85
1961/62	0,40	1,99	1,92	2,25	1,21	2,27	1,68	1,07	0,69	0,33	0,17	0,11	14,09
1962/63	0,20	0,41	0,47	2,23	2,54	1,88	1,37	0,69	0,55	0,32	0,19	0,18	11,02
1963/64	0,15	1,51	2,70	1,20	1,84	2,09	1,55	0,74	0,53	0,33	0,17	0,10	12,91
1964/65	0,19	0,13	0,28	1,03	0,78	1,75	0,68	0,41	0,22	0,11	0,06	0,06	5,68
1965/66	0,72	1,40	1,90	4,43	3,50	2,41	1,66	0,97	0,71	0,32	0,18	0,10	18,28
1966/67	0,68	1,28	0,81	0,81	0,81	0,88	0,61	0,65	0,44	0,19	0,11	0,07	7,34
1967/68	0,09	0,73	0,58	0,41	1,07	1,02	0,68	0,59	0,33	0,16	0,09	0,05	5,80
1968/69	0,04	0,29	0,82	0,85	0,96	2,30	0,98	1,33	0,72	0,37	0,20	0,28	9,13
1969/70	0,46	0,52	0,53	2,84	1,43	1,02	0,56	0,40	0,24	0,12	0,10	0,05	8,28
1970/71	0,04	0,13	0,21	0,78	0,55	0,56	0,74	1,54	1,30	0,54	0,28	0,15	6,82
1971/72	0,11	0,11	0,35	0,78	2,79	2,66	1,01	0,76	0,45	0,23	0,13	0,25	9,64
1972/73	1,41	1,53	1,85	1,34	0,80	0,60	0,38	0,32	0,35	0,16	0,10	0,05	8,88
1973/74	0,05	0,20	0,62	1,11	1,40	1,64	1,01	0,65	0,32	0,18	0,10	0,06	7,33
1974/75	0,05	0,12	0,11	0,69	0,78	0,90	0,69	0,74	0,54	0,25	0,15	0,11	5,13
1975/76	0,10	0,10	0,27	0,24	0,29	0,29	0,28	0,29	0,21	0,17	0,11	0,12	2,48
1976/77	0,46	1,21	1,60	1,87	2,30	1,46	0,89	0,60	0,70	0,38	0,27	0,14	11,87
1977/78	0,34	0,24	0,79	1,05	1,64	1,81	1,28	0,90	0,57	0,29	0,16	0,09	9,16
1978/79	0,07	0,07	0,53	1,52	2,59	1,90	1,42	0,69	0,38	0,21	0,11	0,08	9,57
1979/80	0,40	0,64	0,59	0,67	0,70	0,96	0,75	0,91	0,49	0,23	0,14	0,09	6,57
1980/81	0,11	0,15	0,22	0,22	0,21	0,27	0,38	0,43	0,23	0,13	0,08	0,06	2,46
1981/82	0,07	0,04	0,63	1,11	0,86	0,61	0,40	0,23	0,23	0,10	0,06	0,05	4,38
1982/83	0,16	0,49	0,70	0,40	0,24	0,19	0,23	0,38	0,20	0,11	0,06	0,06	3,22
1983/84	0,04	0,18	0,43	1,14	1,05	1,10	1,16	1,31	0,86	0,37	0,20	0,11	7,94
1984/85	0,11	0,95	0,77	1,01	1,23	1,17	0,89	0,54	0,30	0,15	0,08	0,05	7,24
1985/86	0,03	0,08	0,25	0,68	1,30	0,98	0,63	0,45	0,22	0,11	0,06	0,05	4,86
1986/87	0,23	0,28	0,42	0,79	1,64	1,14	0,92	0,49	0,28	0,19	0,11	0,08	6,58
1987/88	0,37	0,56	1,08	2,03	1,27	0,71	1,07	1,23	0,97	0,64	0,31	0,16	10,38
1988/89	0,14	0,11	0,16	0,14	0,20	0,28	0,67	0,48	0,50	0,22	0,13	0,10	3,14
1989/90	0,08	0,94	3,48	1,96	1,29	0,78	0,63	0,36	0,22	0,12	0,07	0,04	9,96
1990/91	0,18	0,47	0,66	0,86	1,07	2,34	1,36	0,73	0,41	0,19	0,10	0,07	8,43
1991/92	0,15	0,28	0,28	0,23	0,15	0,10	0,20	0,10	0,24	0,15	0,11	0,09	2,07
1992/93	0,51	0,57	0,88	0,45	0,27	0,37	0,26	0,44	0,48	0,22	0,12	0,07	4,64
1993/94	0,81	1,10	0,85	1,66	1,38	0,95	0,40	0,45	0,26	0,13	0,07	0,04	8,10
1994/95	0,21	0,62	0,42	0,72	0,98	0,99	0,37	0,29	0,17	0,12	0,07	0,06	5,01
1995/96	0,06	0,15	0,84	4,44	3,41	2,08	1,78	1,55	0,71	0,34	0,20	0,13	15,68
1996/97	0,12	0,25	1,67	3,81	1,63	0,93	0,50	0,47	0,52	0,33	0,23	0,15	10,61
1997/98	0,19	2,33	2,95	2,49	1,62	0,89	0,87	1,05	0,84	0,34	0,19	0,12	13,88
1998/99	0,19	0,22	0,30	0,61	0,52	0,77	0,45	0,64	0,34	0,17	0,10	0,10	4,41
1999/00	0,45	0,45	0,68	0,63	0,34	0,24	0,86	0,99	0,51	0,24	0,13	0,07	5,59
2000/01	0,11	1,08	2,15	3,85	2,51	2,51	1,09	0,79	0,42	0,22	0,12	0,07	14,91
2001/02	0,27	0,22	0,12	0,35	0,25	0,37	0,32	0,29	0,27	0,12	0,08	0,08	2,74
2002/03	0,51	0,91	1,59	3,11	1,91	1,56	1,19	1,02	0,46	0,22	0,13	0,11	12,73
2003/04	0,49	1,31	2,02	1,48	1,16	1,52	0,96	1,00	0,55	0,26	0,16	0,10	11,01
2004/05	0,21	0,45	0,38	0,32	0,23	0,32	0,30	0,20	0,13	0,07	0,04	0,02	2,68
2005/06	0,20	0,90	1,08	1,32	0,59	1,49	0,73	0,51	0,30	0,16	0,09	0,06	7,44
2006/07	0,43	1,11	1,30	0,56	1,64	1,22	1,06	1,12	0,76	0,41	0,22	0,13	9,96
2007/08	0,19	0,14	0,18	0,30	0,32	0,27	0,74	1,25	1,00	0,53	0,28	0,18	5,39
2008/09	0,33	0,67	1,38	1,77	1,83	1,31	0,79	0,51	0,30	0,17	0,10	0,06	9,22
2009/10	0,06	0,10	0,59	1,44	1,52	1,51	1,14	1,04	0,67	0,43	0,23	0,14	8,86
2010/11	0,10	0,35	0,94	0,89	0,85	1,21	1,09	0,85	0,56	0,29	0,17	0,09	7,39
2011/12	0,06	0,53	0,45	0,31	0,23	0,24	0,81	0,78	0,37	0,21	0,12	0,09	4,21
2012/13	0,21	0,76	0,52	2,34	1,90	3,70	2,61	1,70	0,93	0,49	0,27	0,15	15,58
2013/14	0,17	0,21	0,46	2,47	2,26	1,90	1,12	0,64	0,38	0,25	0,14	0,10	10,09
2014/15	0,52	0,89	0,91	0,70	1,60	0,96	0,69	0,43	0,30	0,18	0,10	0,06	7,35
2015/16	0,18	0,27	0,18	2,47	3,11	1,35	2,56	1,68	0,60	0,14	0,03	0,02	12,60
2016/17	0,28	1,47	0,58	0,20	1,09	0,91	0,35	0,26	0,15	0,14	0,27	0,13	5,83
2017/18	0,09	0,10	0,52	1,29	0,77	4,41	4,41	2,11	0,92	0,27	0,06	0,04	14,97

APORTACIÓN INTERCUENCA - CAMBIO CLIMÁTICO (Serie completa)

Masa 30400517.- Río Pirón desde confluencia con arroyo de Sotosalbos hasta aguas arriba de Peñarrubias de Pirón

	OCT	NOV	DIC	ENE	FEB	MAR	ABR	MAY	JUN	JUL	AGO	SEP	AÑO
MÍNIMO	0,05	0,05	0,20	0,25	0,14	0,19	0,42	0,19	0,25	0,11	0,06	0,03	4,16
MÁXIMO	4,53	6,11	9,03	12,40	14,94	19,76	12,88	11,66	3,39	1,48	0,72	3,01	70,50
PROMEDIO	0,70	1,51	2,15	3,30	3,34	3,63	2,73	2,06	1,14	0,50	0,26	0,25	21,58
PERCENTIL 10	0,09	0,23	0,49	0,63	0,55	0,69	0,83	0,66	0,46	0,22	0,11	0,08	7,35
PERCENTIL 25	0,19	0,43	0,86	1,03	1,52	1,87	1,27	1,07	0,67	0,31	0,17	0,10	12,67
MEDIANA	0,39	0,97	1,49	2,23	2,73	2,73	2,10	1,63	0,95	0,42	0,21	0,16	19,57
PERCENTIL 75	0,92	2,27	2,57	4,58	4,34	4,91	2,99	2,48	1,31	0,64	0,33	0,24	27,96
PERCENTIL 90	1,44	3,56	5,13	6,95	6,83	6,20	6,02	3,65	2,04	0,83	0,44	0,42	36,72
DESVIACIÓN TÍPICA	0,85	1,50	1,91	2,96	2,68	3,12	2,35	1,78	0,67	0,27	0,14	0,38	11,87
COEFICIENTE DE VARIACIÓN	1,21	0,99	0,89	0,90	0,80	0,86	0,86	0,86	0,59	0,54	0,55	1,50	0,55
COEFICIENTE DE SESGO	2,56	1,46	1,59	1,43	1,55	2,43	2,28	3,19	1,37	1,33	1,20	5,36	1,15
COEF. AUTOCORRELACIÓN													0,05

AÑO	OCT	NOV	DIC	ENE	FEB	MAR	ABR	MAY	JUN	JUL	AGO	SEP	ANUAL
1940/41	4,53	5,85	1,64	0,65	14,94	13,46	12,88	11,66	3,39	1,00	0,32	0,16	70,50
1941/42	0,10	1,76	0,62	0,62	0,29	10,18	6,26	1,99	0,86	0,30	0,21	1,24	24,42
1942/43	3,42	1,49	1,21	5,61	1,94	4,28	7,05	2,55	0,78	0,58	0,29	0,96	30,15
1943/44	1,26	0,75	1,27	0,65	0,14	2,08	2,96	2,41	1,84	0,63	0,17	0,73	14,90
1944/45	1,37	1,19	0,65	0,31	3,27	2,56	0,67	0,37	0,72	0,30	0,10	0,04	11,54
1945/46	0,40	5,07	5,52	1,86	1,66	5,55	10,11	9,56	2,82	0,58	0,15	0,14	43,41
1946/47	0,15	0,54	0,84	0,81	10,22	19,76	6,06	2,29	0,95	0,44	0,36	0,88	43,29
1947/48	1,84	0,89	0,47	11,75	3,97	4,46	2,61	3,64	1,21	0,22	0,07	0,09	31,22
1948/49	0,88	0,51	1,17	0,64	0,46	1,00	0,61	1,57	1,08	0,39	0,17	3,01	11,49
1949/50	1,23	3,14	1,48	0,67	1,00	1,08	0,90	1,54	0,89	0,24	0,08	0,07	12,31
1950/51	0,11	0,61	2,16	4,33	5,52	4,93	2,40	1,91	1,21	0,52	0,31	0,34	24,36
1951/52	0,43	2,28	1,88	1,81	2,28	2,21	2,81	1,86	0,81	0,57	0,41	0,39	17,74
1952/53	0,39	0,25	1,08	1,16	0,96	0,71	0,91	0,64	0,55	0,38	0,17	0,10	7,29
1953/54	0,79	0,74	2,00	1,29	1,93	2,58	1,24	1,78	1,03	0,40	0,20	0,11	14,12
1954/55	0,08	0,48	0,71	3,25	5,14	3,02	1,83	1,24	0,99	0,42	0,23	0,12	17,50
1955/56	0,23	0,76	3,02	3,17	2,45	5,59	6,00	3,67	1,86	0,80	0,39	0,25	28,19
1956/57	0,33	0,26	0,20	0,39	0,90	0,73	0,88	1,08	0,85	0,36	0,18	0,16	6,30
1957/58	0,71	0,78	0,70	1,02	1,49	2,31	2,95	1,33	0,96	0,64	0,30	0,17	13,36
1958/59	0,37	0,24	3,18	3,64	1,77	3,17	1,67	1,42	0,86	0,40	0,28	0,70	17,71
1959/60	0,75	1,02	5,18	4,64	6,51	5,82	2,93	1,54	0,87	0,37	0,19	0,11	29,92
1960/61	3,74	6,04	5,92	8,44	3,78	2,05	1,50	1,09	0,85	0,36	0,19	0,15	34,09
1961/62	0,92	4,99	5,01	6,11	3,14	6,02	4,36	2,73	1,60	0,68	0,34	0,21	36,10
1962/63	0,39	0,93	1,08	5,77	6,91	5,07	3,58	1,69	1,24	0,65	0,35	0,34	28,01
1963/64	0,25	3,88	7,17	3,06	4,83	5,61	4,22	1,88	1,21	0,70	0,33	0,17	33,31
1964/65	0,35	0,23	0,59	2,58	2,01	4,38	1,70	0,95	0,46	0,20	0,10	0,11	13,66
1965/66	1,67	3,53	5,11	12,40	9,68	6,40	4,38	2,40	1,61	0,66	0,33	0,17	48,35
1966/67	1,60	3,26	2,01	1,99	2,03	2,16	1,46	1,49	0,95	0,38	0,20	0,11	17,64
1967/68	0,17	1,76	1,46	0,96	2,68	2,57	1,65	1,34	0,68	0,30	0,15	0,09	13,81
1968/69	0,06	0,63	2,00	2,14	2,37	6,12	2,53	3,29	1,68	0,79	0,38	0,58	22,57
1969/70	1,00	1,18	1,26	7,45	3,81	2,58	1,35	0,91	0,50	0,23	0,17	0,08	20,51
1970/71	0,06	0,26	0,45	1,93	1,35	1,33	1,74	3,81	3,22	1,23	0,59	0,29	16,27
1971/72	0,20	0,20	0,74	1,91	7,38	7,04	2,57	1,81	0,99	0,45	0,23	0,49	24,02
1972/73	3,30	3,80	4,79	3,39	2,02	1,40	0,87	0,67	0,72	0,29	0,16	0,08	21,49
1973/74	0,07	0,42	1,51	2,89	3,76	4,29	2,60	1,55	0,71	0,35	0,18	0,09	18,42
1974/75	0,07	0,24	0,21	1,63	1,95	2,24	1,69	1,75	1,24	0,52	0,27	0,19	12,00
1975/76	0,17	0,17	0,62	0,48	0,64	0,65	0,63	0,61	0,41	0,31	0,20	0,22	5,09
1976/77	1,05	3,05	4,16	5,17	6,36	3,87	2,30	1,45	1,66	0,83	0,54	0,25	30,68
1977/78	0,74	0,51	1,87	2,65	4,35	4,85	3,25	2,23	1,32	0,61	0,30	0,16	22,84
1978/79	0,10	0,11	1,30	3,98	7,22	5,17	3,84	1,73	0,87	0,41	0,20	0,14	25,08
1979/80	0,91	1,53	1,42	1,70	1,72	2,35	1,83	2,27	1,14	0,48	0,28	0,16	15,79
1980/81	0,19	0,30	0,47	0,49	0,46	0,61	0,87	0,95	0,46	0,23	0,13	0,09	5,24
1981/82	0,11	0,05	1,61	2,91	2,21	1,50	0,94	0,49	0,46	0,18	0,10	0,08	10,65
1982/83	0,34	1,14	1,75	0,96	0,55	0,41	0,51	0,89	0,43	0,20	0,11	0,09	7,37
1983/84	0,06	0,36	0,98	2,98	2,73	2,86	3,00	3,36	2,15	0,83	0,41	0,20	19,91
1984/85	0,19	2,25	1,93	2,54	3,23	3,01	2,27	1,29	0,66	0,29	0,15	0,07	17,89
1985/86	0,05	0,16	0,59	1,71	3,48	2,60	1,61	1,06	0,49	0,22	0,11	0,09	12,17
1986/87	0,48	0,61	1,00	1,99	4,38	2,96	2,39	1,17	0,62	0,36	0,20	0,13	16,28
1987/88	0,84	1,38	2,65	5,16	3,26	1,73	2,73	3,12	2,32	1,48	0,65	0,31	25,63
1988/89	0,25	0,19	0,30	0,25	0,39	0,57	1,60	1,13	1,13	0,44	0,24	0,17	6,64
1989/90	0,12	2,02	9,03	5,10	3,33	1,86	1,46	0,77	0,42	0,20	0,11	0,07	24,47
1990/91	0,35	1,07	1,60	2,19	2,72	6,02	3,48	1,78	0,91	0,39	0,19	0,11	20,82
1991/92	0,30	0,60	0,61	0,47	0,29	0,19	0,42	0,19	0,49	0,28	0,18	0,15	4,16
1992/93	1,21	1,39	2,17	1,06	0,60	0,81	0,55	0,98	1,04	0,44	0,22	0,11	10,58
1993/94	1,96	2,77	2,16	4,38	3,65	2,39	0,96	0,99	0,54	0,24	0,12	0,06	20,23
1994/95	0,46	1,53	1,03	1,79	2,52	2,48	0,88	0,63	0,33	0,20	0,10	0,09	12,04
1995/96	0,09	0,30	2,04	11,92	9,12	5,45	4,79	3,97	1,72	0,74	0,39	0,23	40,73
1996/97	0,20	0,53	4,22	10,41	4,30	2,31	1,20	1,06	1,18	0,71	0,45	0,28	26,85
1997/98	0,37	6,11	8,10	6,72	4,17	2,18	2,13	2,55	1,99	0,73	0,37	0,23	35,64
1998/99	0,37	0,45	0,66	1,44	1,29	1,89	1,05	1,50	0,74	0,32	0,18	0,17	10,08
1999/00	1,03	1,08	1,68	1,53	0,77	0,52	2,06	2,49	1,21	0,51	0,25	0,13	13,25
2000/01	0,20	2,70	5,71	10,58	6,79	6,76	2,82	1,88	0,91	0,42	0,21	0,12	39,10
2001/02	0,57	0,47	0,25	0,82	0,55	0,86	0,73	0,62	0,57	0,23	0,14	0,14	5,95
2002/03	1,21	2,38	4,27	8,75	5,18	4,06	3,07	2,57	1,08	0,46	0,24	0,20	33,48
2003/04	1,12	3,35	5,34	3,87	3,00	3,94	2,47	2,46	1,25	0,53	0,30	0,17	27,80
2004/05	0,43	1,03	0,89	0,73	0,49	0,72	0,68	0,41	0,25	0,11	0,06	0,03	5,83
2005/06	0,44	2,41	2,98	3,42	1,62	3,95	1,90	1,26	0,67	0,31	0,16	0,11	19,23
2006/07	0,95	2,73	3,32	1,54	4,28	3,20	2,70	2,75	1,78	0,90	0,44	0,23	24,82
2007/08	0,37	0,26	0,37	0,67	0,73	0,60	1,71	3,11	2,51	1,22	0,59	0,34	12,48
2008/09	0,71	1,64	3,61	4,80	4,96	3,43	1,97	1,17	0,62	0,32	0,17	0,09	23,49
2009/10	0,09	0,18	1,46	3,86	4,21	4,15	2,99	2,60	1,58	0,93	0,44	0,24	22,74
2010/11	0,17	0,78	2,34	2,27	2,16	3,10	2,65	1,97	1,20	0,57	0,30	0,16	17,67
2011/12	0,10	1,23	1,10	0,72	0,55	0,55	1,99	1,95	0,84	0,44	0,23	0,15	9,85
2012/13	0,43	1,84	1,27	6,28	5,21	10,39	7,09	4,45	2,25	1,10	0,54	0,28	41,14
2013/14	0,33	0,42	1,08	6,73	6,26	5,21	2,86	1,50	0,82	0,50	0,24	0,17	26,13
2014/15	1,17	2,27	2,32	1,80	4,21	2,46	1,69	0,99	0,66	0,34	0,18	0,10	18,20
2015/16	0,51	0,77	0,50	5,90	7,01	3,64	6,28	4,44	1,69	0,39	0,09	0,07	31,28
2016/17	0,72	3,62	1,62	0,57	3,02	2,58	0,98	0,72	0,43	0,39	0,72	0,37	15,75
2017/18	0,26	0,27	1,25	3,25	2,17	9,79	11,36	6,17	2,60	0,76	0,17	0,10	38,15

APORTACIÓN INTERCUENCA - CAMBIO CLIMÁTICO (Serie completa)

Masa 30400518.- Rivera de Valmuza desde cabecera hasta confluencia con el arroyo del Prado

	OCT	NOV	DIC	ENE	FEB	MAR	ABR	MAY	JUN	JUL	AGO	SEP	AÑO
MÍNIMO	0,01	0,03	0,10	0,07	0,08	0,09	0,10	0,06	0,04	0,03	0,02	0,02	1,23
MÁXIMO	4,06	7,20	14,17	13,60	23,21	12,50	8,73	8,97	4,14	2,86	2,14	1,70	76,08
PROMEDIO	0,59	1,02	1,75	3,09	3,37	2,93	2,02	1,61	1,08	0,80	0,59	0,45	19,30
PERCENTIL 10	0,08	0,14	0,17	0,22	0,22	0,19	0,18	0,18	0,11	0,09	0,07	0,06	2,66
PERCENTIL 25	0,20	0,25	0,37	0,44	0,49	0,63	0,46	0,40	0,30	0,23	0,17	0,14	5,37
MEDIANA	0,39	0,50	0,86	1,69	2,01	1,98	1,59	1,37	0,90	0,68	0,50	0,39	15,16
PERCENTIL 75	0,70	0,82	2,26	4,80	4,05	4,05	2,68	2,06	1,47	1,10	0,82	0,66	28,94
PERCENTIL 90	1,15	2,40	4,04	7,77	8,83	7,41	4,38	3,49	2,37	1,66	1,22	0,93	38,21
DESVIACIÓN TÍPICA	0,71	1,39	2,23	3,36	4,19	2,98	1,93	1,59	0,93	0,68	0,49	0,37	16,13
COEFICIENTE DE VARIACIÓN	1,21	1,37	1,27	1,09	1,24	1,02	0,96	0,98	0,86	0,85	0,84	0,83	0,84
COEFICIENTE DE SESGO	3,15	2,62	2,86	1,37	2,40	1,36	1,51	2,12	1,27	1,20	1,18	1,17	1,16
COEF. AUTOCORRELACIÓN													0,01

AÑO	OCT	NOV	DIC	ENE	FEB	MAR	ABR	MAY	JUN	JUL	AGO	SEP	ANUAL
1940/41	1,45	3,82	1,34	7,34	19,03	8,26	7,01	8,97	3,95	2,86	2,14	1,70	67,87
1941/42	1,20	1,43	1,00	0,99	0,80	2,71	1,55	1,14	0,91	0,72	0,58	0,47	13,51
1942/43	0,41	0,35	0,39	1,43	0,73	1,32	0,86	0,76	0,60	0,48	0,39	0,48	8,19
1943/44	0,42	0,36	0,33	0,33	0,28	0,33	0,45	0,33	0,37	0,29	0,24	0,20	3,94
1944/45	0,15	0,13	0,12	0,14	0,21	0,15	0,12	0,11	0,10	0,08	0,07	0,06	1,44
1945/46	0,04	0,72	2,68	1,81	1,40	2,68	8,73	7,30	4,14	2,84	2,01	1,46	35,81
1946/47	0,99	0,76	0,60	0,57	5,85	10,29	3,78	2,72	1,92	1,37	1,02	0,79	30,66
1947/48	0,58	0,47	0,43	4,34	2,51	1,75	1,62	3,76	2,03	1,45	1,07	0,81	20,82
1948/49	0,61	0,50	0,67	0,58	0,48	0,40	0,32	0,27	0,23	0,19	0,16	0,27	4,69
1949/50	0,22	0,21	0,21	0,22	0,28	0,29	0,24	0,27	0,27	0,21	0,17	0,13	2,72
1950/51	0,01	0,03	0,15	0,99	2,72	6,02	1,97	1,51	1,08	0,81	0,59	0,42	16,30
1951/52	0,30	6,26	2,67	2,80	2,02	2,01	2,07	1,31	0,88	0,67	0,49	0,35	21,83
1952/53	0,27	0,25	1,42	1,14	1,04	0,67	0,47	0,36	0,25	0,19	0,14	0,10	6,29
1953/54	0,58	0,36	0,36	0,25	0,21	0,32	0,17	0,15	0,11	0,08	0,06	0,04	2,68
1954/55	0,03	0,37	0,81	5,28	9,37	4,39	2,68	2,06	1,49	1,11	0,81	0,58	28,98
1955/56	0,40	1,92	7,32	7,65	3,76	7,83	7,07	4,03	2,80	2,10	1,54	1,10	47,52
1956/57	0,79	0,55	0,42	0,37	0,48	0,34	0,24	0,22	0,15	0,11	0,08	0,06	3,80
1957/58	0,04	0,04	0,16	0,33	0,98	1,61	1,99	0,96	0,68	0,51	0,38	0,27	7,96
1958/59	0,21	0,14	1,18	4,25	2,01	2,52	1,41	1,04	0,76	0,56	0,41	0,30	14,79
1959/60	0,24	0,32	4,37	4,41	11,14	7,23	4,40	3,02	2,14	1,61	1,18	0,84	40,90
1960/61	4,06	5,62	5,30	5,70	3,11	2,51	1,75	1,35	0,99	0,74	0,54	0,38	32,05
1961/62	0,32	0,68	3,68	8,79	2,96	5,61	2,68	2,00	1,39	1,05	0,77	0,55	30,48
1962/63	0,46	0,75	0,48	5,85	5,11	4,08	2,72	1,86	1,33	1,00	0,73	0,53	24,89
1963/64	0,36	3,74	4,62	2,47	6,79	6,94	4,09	2,72	1,95	1,46	1,07	0,76	36,98
1964/65	0,54	0,38	0,29	0,27	0,26	0,56	0,25	0,19	0,13	0,10	0,07	0,11	3,15
1965/66	1,12	2,29	3,91	11,54	13,41	6,53	5,94	3,76	2,69	2,01	1,48	1,05	55,73
1966/67	2,27	1,99	1,96	1,66	1,62	2,34	1,22	1,10	0,70	0,53	0,39	0,28	16,05
1967/68	0,19	0,53	0,40	0,29	2,11	3,05	1,97	1,39	0,90	0,67	0,49	0,35	12,35
1968/69	0,25	0,81	1,74	4,45	5,54	10,16	4,17	3,11	2,11	1,59	1,16	0,92	36,02
1969/70	0,63	0,79	0,62	13,60	4,02	2,84	1,95	1,52	1,06	0,80	0,59	0,42	28,85
1970/71	0,29	0,22	0,18	0,98	0,88	0,85	1,50	1,62	1,19	0,76	0,55	0,39	9,42
1971/72	0,27	0,20	0,15	0,34	7,07	3,88	1,94	1,53	1,06	0,80	0,58	0,43	18,26
1972/73	0,68	0,82	2,31	2,82	1,59	1,22	0,83	0,77	0,54	0,39	0,28	0,20	12,45
1973/74	0,15	0,29	0,54	4,51	5,21	3,97	2,69	2,05	1,36	1,03	0,75	0,53	23,08
1974/75	0,37	0,44	0,30	0,43	0,47	0,70	0,35	0,31	0,25	0,17	0,12	0,09	4,00
1975/76	0,06	0,05	0,10	0,07	0,30	0,15	0,15	0,12	0,08	0,06	0,04	0,07	1,25
1976/77	0,49	1,56	2,11	9,18	9,02	4,72	3,53	2,45	1,84	1,34	0,98	0,70	37,93
1977/78	0,55	0,41	1,98	2,90	9,09	9,15	4,37	3,96	2,41	1,80	1,32	0,94	38,88
1978/79	0,65	0,49	5,64	9,72	23,21	12,50	8,34	5,32	3,79	2,85	2,09	1,49	76,08
1979/80	1,78	1,31	1,23	1,26	1,18	1,20	0,74	0,65	0,42	0,32	0,23	0,16	10,47
1980/81	0,14	0,18	0,11	0,09	0,08	0,10	0,11	0,18	0,09	0,07	0,05	0,04	1,26
1981/82	0,05	0,03	3,21	3,82	2,45	1,66	1,25	0,91	0,80	0,53	0,39	0,40	15,50
1982/83	0,39	1,23	1,76	1,01	0,82	0,63	0,61	1,64	0,72	0,53	0,39	0,28	10,00
1983/84	0,19	0,24	1,00	2,43	1,16	1,75	2,06	3,98	2,57	1,56	1,14	0,82	18,92
1984/85	0,57	2,53	3,25	5,14	7,59	3,79	3,97	2,42	1,75	1,28	0,94	0,67	33,90
1985/86	0,46	0,55	1,70	3,59	7,24	3,59	2,50	1,81	1,28	0,96	0,70	1,22	25,60
1986/87	0,73	0,56	0,51	1,67	3,46	1,95	2,22	1,27	0,90	0,69	0,50	0,36	14,83
1987/88	0,50	0,43	0,69	2,05	2,66	1,25	1,35	1,50	0,87	0,65	0,47	0,33	12,75
1988/89	0,25	0,20	0,16	0,13	0,10	0,09	0,16	0,12	0,20	0,10	0,07	0,05	1,62
1989/90	0,04	0,77	14,17	5,84	5,18	3,29	2,23	1,67	1,19	0,89	0,65	0,47	36,38
1990/91	0,78	1,46	0,90	2,02	2,30	5,96	2,13	1,54	1,10	0,83	0,61	0,43	20,05
1991/92	0,31	0,22	0,18	0,16	0,11	0,09	0,18	0,08	0,06	0,04	0,03	0,02	1,49
1992/93	0,31	0,25	0,63	0,30	0,20	0,17	0,15	0,19	0,11	0,08	0,06	0,05	2,50
1993/94	3,96	2,10	1,61	3,05	2,84	2,47	1,34	1,58	1,09	0,76	0,56	0,40	21,75
1994/95	0,29	0,50	0,27	0,48	1,00	0,63	0,37	0,29	0,21	0,17	0,12	0,08	4,40
1995/96	0,06	0,10	0,66	11,57	4,06	3,41	2,60	2,28	1,44	1,08	0,79	0,57	28,61
1996/97	0,40	0,31	3,29	6,06	2,26	1,77	1,22	0,94	0,80	0,54	0,40	0,28	18,26
1997/98	0,22	7,20	7,70	4,90	3,59	2,58	1,92	1,44	1,07	0,78	0,57	0,59	32,56
1998/99	0,69	0,38	0,28	0,38	0,22	0,19	0,13	0,11	0,07	0,05	0,04	0,05	2,60
1999/00	1,01	0,59	0,63	0,60	0,37	0,29	0,46	0,60	0,29	0,22	0,16	0,11	5,34
2000/01	0,09	0,42	5,20	13,28	8,74	11,47	4,41	3,33	2,37	1,78	1,30	0,93	53,32
2001/02	0,84	0,54	0,41	0,41	0,27	0,35	0,23	0,16	0,12	0,09	0,06	0,09	3,57
2002/03	0,11	0,49	2,00	8,07	3,80	3,00	2,22	1,60	1,12	0,84	0,62	0,44	24,32
2003/04	1,31	2,85	2,41	1,82	1,51	1,25	0,86	0,63	0,44	0,33	0,25	0,17	13,84
2004/05	0,19	0,25	0,20	0,13	0,10	0,09	0,10	0,06	0,04	0,03	0,02	0,02	1,23
2005/06	0,14	0,75	0,91	1,04	1,05	1,82	1,09	0,74	0,52	0,39	0,29	0,21	8,94
2006/07	0,81	3,89	3,45	1,71	3,19	2,09	1,44	1,15	0,81	0,61	0,44	0,32	19,90
2007/08	2,06	0,68	0,51	0,52	0,36	0,26	0,65	0,56	0,40	0,27	0,20	0,14	6,61
2008/09	0,15	0,23	0,39	1,02	1,34	0,74	0,49	0,37	0,26	0,20	0,15	0,11	5,45
2009/10	0,09	0,09	3,36	6,59	7,42	8,39	4,69	3,37	2,39	1,82	1,33	0,95	40,49
2010/11	0,72	0,57	3,77	5,77	3,62	3,07	2,00	1,49	1,06	0,80	0,59	0,42	23,89
2011/12	0,33	0,48	0,32	0,23	0,15	0,12	0,25	0,41	0,17	0,13	0,10	0,07	2,75
2012/13	0,71	2,35	1,89	3,37	2,28	4,46	4,35	2,41	1,67	1,27	0,93	0,70	26,38
2013/14	0,94	0,55	1,91	6,14	9,03	4,26	3,37	2,28	1,63	1,24	0,91	0,71	32,96
2014/15	0,96	2,14	2,06	1,41	1,32	0,87	0,64	0,49	0,35	0,26	0,19	0,14	10,84
2015/16	0,22	0,22	0,20	1,49	1,93	1,38	2,88	2,05	1,56	1,19	0,93	0,74	14,77
2016/17	0,62	0,60	0,55	0,47	0,51	0,53	0,45	0,40	0,34	0,29	0,24	0,20	5,18
2017/18	0,17	0,14	0,13	0,16	0,26	4,82	2,35	1,79	1,42	1,07	0,82	0,64	13,77

APORTACIÓN INTERCUENCA - CAMBIO CLIMÁTICO (Serie completa)

Masa 30400519.- Arroyo de la Rivera Chica desde confluencia con río Seco y arroyo de Peñagorda hasta confluencia con rivera de la Valmuza, y río Seco y arroyo de Peña

	OCT	NOV	DIC	ENE	FEB	MAR	ABR	MAY	JUN	JUL	AGO	SEP	AÑO
MÍNIMO	0,01	0,02	0,07	0,07	0,06	0,07	0,05	0,05	0,04	0,03	0,02	0,02	0,71
MÁXIMO	4,04	7,93	14,67	13,72	23,71	12,13	7,61	6,50	3,46	2,61	1,91	1,36	72,13
PROMEDIO	0,55	0,96	1,71	3,08	3,18	2,74	1,79	1,42	0,97	0,72	0,53	0,40	18,04
PERCENTIL 10	0,08	0,11	0,13	0,17	0,15	0,17	0,16	0,14	0,11	0,08	0,06	0,05	2,21
PERCENTIL 25	0,15	0,24	0,28	0,39	0,43	0,50	0,40	0,32	0,25	0,18	0,14	0,12	4,30
MEDIANA	0,34	0,46	0,73	1,64	1,62	1,88	1,47	1,33	0,89	0,65	0,49	0,37	14,50
PERCENTIL 75	0,66	0,98	2,22	5,01	4,35	3,83	2,40	1,90	1,33	1,02	0,75	0,61	26,59
PERCENTIL 90	0,96	2,38	4,20	8,16	8,24	7,07	4,17	2,94	2,10	1,56	1,14	0,89	37,88
DESVIACIÓN TÍPICA	0,71	1,40	2,28	3,47	3,96	2,89	1,65	1,30	0,81	0,59	0,43	0,33	15,25
COEFICIENTE DE VARIACIÓN	1,29	1,46	1,33	1,13	1,24	1,06	0,92	0,91	0,84	0,83	0,82	0,81	0,85
COEFICIENTE DE SESGO	3,22	2,88	2,94	1,39	2,42	1,46	1,23	1,55	0,98	0,95	0,94	0,93	1,00
COEF. AUTOCORRELACIÓN													0,02

AÑO	OCT	NOV	DIC	ENE	FEB	MAR	ABR	MAY	JUN	JUL	AGO	SEP	ANUAL
1940/41	0,87	1,92	0,86	7,62	11,89	6,09	4,83	6,50	3,04	2,22	1,65	1,27	48,78
1941/42	0,90	1,00	0,71	0,68	0,56	1,54	1,15	0,93	0,75	0,59	0,48	0,39	9,68
1942/43	0,32	0,26	0,28	1,23	0,68	0,89	0,70	0,60	0,47	0,37	0,30	0,33	6,42
1943/44	0,31	0,25	0,24	0,25	0,21	0,19	0,26	0,23	0,21	0,17	0,14	0,12	2,57
1944/45	0,09	0,08	0,07	0,08	0,09	0,07	0,05	0,05	0,04	0,04	0,03	0,02	0,71
1945/46	0,02	0,35	2,04	1,33	1,00	1,97	5,74	5,80	3,17	2,15	1,50	1,07	26,14
1946/47	0,72	0,55	0,43	0,40	4,59	10,51	3,02	2,13	1,50	1,08	0,80	0,62	26,33
1947/48	0,45	0,36	0,31	5,71	1,91	1,36	1,11	2,01	1,49	1,05	0,77	0,57	17,10
1948/49	0,42	0,33	0,38	0,39	0,31	0,25	0,19	0,16	0,14	0,11	0,09	0,15	2,92
1949/50	0,12	0,11	0,10	0,10	0,13	0,15	0,11	0,14	0,15	0,11	0,09	0,07	1,41
1950/51	0,01	0,02	0,11	0,84	2,59	6,09	1,86	1,42	1,02	0,77	0,56	0,40	15,68
1951/52	0,28	5,32	2,02	2,16	1,53	1,43	1,24	0,81	0,56	0,44	0,32	0,23	16,34
1952/53	0,18	0,16	0,70	0,58	0,57	0,35	0,25	0,19	0,13	0,10	0,07	0,05	3,32
1953/54	0,38	0,24	0,26	0,18	0,16	0,27	0,13	0,11	0,08	0,06	0,04	0,03	1,95
1954/55	0,02	0,31	0,64	4,76	8,70	3,81	2,33	1,79	1,29	0,97	0,71	0,50	25,83
1955/56	0,35	1,41	6,56	6,48	3,36	7,05	6,02	3,45	2,41	1,82	1,33	0,95	41,20
1956/57	0,69	0,48	0,37	0,33	0,40	0,28	0,20	0,17	0,11	0,08	0,06	0,04	3,21
1957/58	0,03	0,03	0,11	0,20	0,59	1,17	1,46	0,70	0,50	0,38	0,27	0,20	5,64
1958/59	0,15	0,10	0,95	3,70	1,67	2,11	1,14	0,86	0,63	0,47	0,34	0,25	12,37
1959/60	0,19	0,26	4,31	4,14	10,60	7,28	4,11	2,86	2,02	1,53	1,12	0,80	39,21
1960/61	4,04	5,72	4,90	6,19	3,14	2,53	1,73	1,34	0,98	0,74	0,54	0,38	32,22
1961/62	0,31	0,62	3,60	8,93	2,71	4,90	2,36	1,75	1,22	0,93	0,68	0,49	28,50
1962/63	0,39	0,68	0,41	6,28	5,01	3,88	2,52	1,73	1,24	0,94	0,68	0,49	24,26
1963/64	0,34	3,59	4,78	2,41	6,27	7,11	3,77	2,52	1,81	1,36	1,00	0,71	35,68
1964/65	0,50	0,35	0,27	0,25	0,23	0,48	0,21	0,16	0,11	0,09	0,06	0,09	2,81
1965/66	1,50	2,53	3,92	10,48	13,61	6,19	5,48	3,50	2,50	1,88	1,38	0,98	53,94
1966/67	2,02	2,32	1,55	1,51	1,50	1,91	1,01	0,90	0,58	0,44	0,32	0,23	14,30
1967/68	0,16	0,38	0,29	0,21	2,00	2,80	1,71	1,36	0,83	0,63	0,46	0,33	11,17
1968/69	0,23	0,91	1,81	4,53	5,54	10,19	4,17	3,02	2,07	1,56	1,14	0,91	36,09
1969/70	0,64	0,76	0,65	13,69	3,75	2,73	1,82	1,45	1,01	0,76	0,56	0,40	28,21
1970/71	0,27	0,21	0,17	0,99	1,00	0,91	1,51	1,50	1,09	0,72	0,52	0,37	9,27
1971/72	0,26	0,18	0,14	0,44	6,73	3,87	1,84	1,45	1,01	0,76	0,56	0,40	17,63
1972/73	0,54	0,71	1,86	2,44	1,37	1,05	0,70	0,70	0,47	0,34	0,25	0,18	10,60
1973/74	0,13	0,34	0,62	5,11	5,12	3,54	2,52	1,88	1,28	0,98	0,71	0,51	22,75
1974/75	0,35	0,46	0,31	0,44	0,53	0,72	0,35	0,30	0,24	0,16	0,12	0,09	4,07
1975/76	0,06	0,05	0,11	0,07	0,25	0,14	0,13	0,12	0,07	0,06	0,04	0,05	1,14
1976/77	0,39	1,05	1,49	8,64	8,81	4,37	3,27	2,25	1,66	1,23	0,90	0,64	34,73
1977/78	0,48	0,35	2,29	3,30	10,01	8,69	4,25	3,57	2,27	1,70	1,25	0,89	39,05
1978/79	0,62	0,45	5,46	8,76	23,71	11,34	7,61	4,85	3,46	2,61	1,91	1,36	72,13
1979/80	1,67	1,20	1,11	1,21	1,21	1,11	0,68	0,59	0,39	0,29	0,21	0,15	9,82
1980/81	0,12	0,15	0,09	0,08	0,06	0,12	0,14	0,26	0,13	0,09	0,07	0,06	1,37
1981/82	0,09	0,04	2,75	3,20	2,05	1,40	0,99	0,73	0,62	0,42	0,31	0,36	12,97
1982/83	0,38	1,28	1,67	0,99	0,83	0,65	0,61	1,91	0,78	0,59	0,43	0,31	10,43
1983/84	0,21	0,33	1,28	2,49	1,18	1,71	1,92	2,78	2,17	1,26	0,92	0,66	16,92
1984/85	0,47	2,72	3,53	5,08	7,62	3,80	3,48	2,28	1,63	1,20	0,88	0,62	33,30
1985/86	0,43	0,58	1,91	4,22	7,45	3,83	2,41	1,77	1,25	0,94	0,69	1,18	26,67
1986/87	0,73	0,55	0,51	1,76	3,69	1,96	2,33	1,33	0,93	0,71	0,52	0,38	15,40
1987/88	0,63	0,46	0,86	2,53	3,17	1,40	1,48	1,48	0,92	0,71	0,50	0,35	14,49
1988/89	0,26	0,22	0,17	0,14	0,11	0,11	0,20	0,12	0,15	0,08	0,06	0,04	1,68
1989/90	0,03	1,16	14,67	5,99	5,52	3,27	2,21	1,66	1,18	0,89	0,65	0,46	37,68
1990/91	0,67	1,31	0,75	1,86	1,91	5,97	1,91	1,39	0,99	0,75	0,55	0,39	18,45
1991/92	0,28	0,20	0,17	0,16	0,10	0,08	0,16	0,07	0,05	0,04	0,03	0,02	1,36
1992/93	0,31	0,24	0,71	0,33	0,23	0,20	0,16	0,24	0,15	0,10	0,08	0,06	2,82
1993/94	3,85	1,98	1,53	3,05	2,96	2,32	1,29	1,66	1,15	0,79	0,58	0,41	21,57
1994/95	0,30	0,51	0,28	0,49	1,44	0,82	0,48	0,37	0,27	0,21	0,15	0,11	5,42
1995/96	0,07	0,14	1,11	13,72	4,36	3,76	2,84	2,62	1,61	1,22	0,89	0,64	32,99
1996/97	0,45	0,35	4,09	6,53	2,35	1,85	1,24	0,96	0,86	0,57	0,42	0,30	19,95
1997/98	0,24	7,93	7,93	4,80	3,71	2,61	1,94	1,46	1,07	0,78	0,57	0,61	33,63
1998/99	0,69	0,38	0,28	0,35	0,21	0,18	0,12	0,11	0,07	0,05	0,04	0,05	2,52
1999/00	0,78	0,50	0,51	0,51	0,31	0,24	0,50	0,72	0,34	0,25	0,19	0,13	4,98
2000/01	0,11	0,40	5,57	13,58	8,05	12,13	4,18	3,16	2,24	1,69	1,24	0,88	53,22
2001/02	0,76	0,50	0,38	0,37	0,25	0,29	0,19	0,14	0,09	0,07	0,05	0,08	3,15
2002/03	0,10	0,55	2,39	8,58	4,32	2,99	2,25	1,60	1,13	0,85	0,62	0,44	25,83
2003/04	1,52	3,11	2,40	1,90	1,56	1,28	0,88	0,64	0,45	0,34	0,25	0,18	14,52
2004/05	0,19	0,21	0,16	0,12	0,08	0,08	0,09	0,06	0,04	0,03	0,02	0,02	1,10
2005/06	0,11	0,75	0,99	1,04	1,16	2,00	1,31	0,84	0,59	0,45	0,33	0,24	9,81
2006/07	0,91	4,60	3,77	1,77	3,25	2,20	1,51	1,17	0,83	0,62	0,46	0,33	21,42
2007/08	2,37	0,72	0,54	0,55	0,39	0,29	0,59	0,44	0,32	0,22	0,16	0,12	6,72
2008/09	0,11	0,15	0,24	0,72	1,01	0,56	0,37	0,28	0,20	0,15	0,11	0,08	3,98
2009/10	0,07	0,09	2,84	6,00	6,35	7,34	4,00	2,90	2,05	1,56	1,14	0,82	35,16
2010/11	0,62	0,49	4,16	6,02	3,52	3,10	2,03	1,50	1,06	0,81	0,59	0,42	24,33
2011/12	0,32	0,41	0,28	0,20	0,13	0,11	0,21	0,30	0,13	0,10	0,07	0,05	2,32
2012/13	0,66	2,15	1,94	3,35	2,22	4,61	4,20	2,37	1,63	1,24	0,91	0,70	25,99
2013/14	1,09	0,60	3,56	7,97	9,78	4,52	3,60	2,45	1,74	1,33	0,97	0,75	38,35
2014/15	0,89	1,80	1,76	1,24	1,06	0,73	0,54	0,41	0,29	0,22	0,16	0,12	9,24
2015/16	0,13	0,11	0,10	0,98	1,40	1,22	1,82	1,69	1,35	1,03	0,80	0,64	11,25
2016/17	0,52	0,46	0,40	0,33	0,34	0,34	0,28	0,24	0,20	0,16	0,14	0,11	3,52
2017/18	0,09	0,08	0,07	0,09	0,12	2,02	1,51	1,21	0,92	0,67	0,50	0,38	7,67

APORTACIÓN INTERCUENCA - CAMBIO CLIMÁTICO (Serie completa)

Masa 30400520.- Rivera de Valmuza desde confluencia con arroyo del Prado hasta confluencia con el río Tormes, y arroyo del Prado y regato de la Ribera

	OCT	NOV	DIC	ENE	FEB	MAR	ABR	MAY	JUN	JUL	AGO	SEP	AÑO
MÍNIMO	0,04	0,07	0,22	0,18	0,18	0,21	0,20	0,17	0,11	0,08	0,06	0,04	2,49
MÁXIMO	10,53	20,57	38,22	35,54	62,98	31,64	21,17	19,65	10,07	7,29	5,33	3,81	197,26
PROMEDIO	1,49	2,57	4,55	8,09	8,59	7,44	5,03	3,99	2,71	1,99	1,46	1,11	49,02
PERCENTIL 10	0,20	0,32	0,38	0,50	0,48	0,50	0,43	0,43	0,31	0,22	0,16	0,14	6,26
PERCENTIL 25	0,45	0,69	0,80	1,05	1,18	1,40	1,10	0,88	0,65	0,53	0,44	0,33	12,15
MEDIANA	0,94	1,23	2,13	4,35	4,71	4,88	3,88	3,60	2,27	1,72	1,29	0,98	38,37
PERCENTIL 75	1,80	2,45	6,04	13,08	11,15	10,16	6,68	5,16	3,78	2,85	2,18	1,69	75,43
PERCENTIL 90	2,72	6,33	10,61	19,86	22,47	18,82	11,42	8,38	5,93	4,29	3,14	2,41	98,80
DESVIACIÓN TÍPICA	1,85	3,68	5,99	8,99	10,66	7,74	4,75	3,78	2,33	1,69	1,23	0,92	41,37
COEFICIENTE DE VARIACIÓN	1,25	1,43	1,32	1,11	1,24	1,04	0,94	0,95	0,86	0,85	0,84	0,83	0,84
COEFICIENTE DE SESGO	3,18	2,85	2,93	1,37	2,41	1,42	1,35	1,78	1,16	1,09	1,06	1,03	1,05
COEF. AUTOCORRELACIÓN													0,02

AÑO	OCT	NOV	DIC	ENE	FEB	MAR	ABR	MAY	JUN	JUL	AGO	SEP	ANUAL
1940/41	2,78	6,65	2,77	18,90	37,18	18,13	15,31	19,65	9,31	6,66	4,91	3,79	146,06
1941/42	2,66	2,98	2,14	2,05	1,66	4,83	3,37	2,66	2,11	1,66	1,33	1,08	28,53
1942/43	0,89	0,74	0,81	3,21	1,84	2,66	2,00	1,74	1,36	1,07	0,86	0,98	18,17
1943/44	0,89	0,75	0,70	0,72	0,61	0,62	0,82	0,69	0,69	0,55	0,45	0,37	7,87
1944/45	0,29	0,25	0,22	0,26	0,34	0,25	0,20	0,19	0,17	0,13	0,11	0,09	2,49
1945/46	0,07	1,21	6,41	4,21	3,18	5,94	19,34	17,57	10,07	6,76	4,67	3,32	82,75
1946/47	2,22	1,67	1,30	1,21	13,52	27,60	9,44	6,61	4,61	3,24	2,37	1,82	75,60
1947/48	1,32	1,05	0,92	13,94	5,94	4,16	3,58	7,35	4,71	3,28	2,38	1,77	50,39
1948/49	1,29	1,04	1,27	1,20	0,95	0,78	0,61	0,52	0,44	0,36	0,30	0,50	9,26
1949/50	0,43	0,39	0,38	0,38	0,49	0,52	0,41	0,50	0,52	0,39	0,30	0,24	4,95
1950/51	0,04	0,07	0,33	2,39	7,02	16,23	5,15	3,94	2,83	2,11	1,54	1,10	42,75
1951/52	0,77	15,02	6,15	6,46	4,64	4,44	4,15	2,67	1,83	1,42	1,02	0,73	49,31
1952/53	0,57	0,51	2,58	2,10	1,99	1,25	0,89	0,67	0,48	0,36	0,26	0,19	11,84
1953/54	1,23	0,76	0,78	0,54	0,47	0,74	0,38	0,32	0,24	0,17	0,12	0,09	5,84
1954/55	0,06	0,87	1,87	13,02	23,99	10,89	6,69	5,13	3,70	2,76	2,02	1,44	72,44
1955/56	1,01	4,27	18,52	18,57	9,46	19,56	17,28	9,91	6,93	5,19	3,80	2,71	117,22
1956/57	1,96	1,37	1,05	0,93	1,13	0,82	0,57	0,49	0,33	0,25	0,18	0,13	9,21
1957/58	0,09	0,09	0,35	0,66	1,91	3,42	4,33	2,07	1,47	1,10	0,81	0,58	16,87
1958/59	0,46	0,31	2,76	10,15	4,77	5,94	3,27	2,45	1,81	1,32	0,97	0,72	34,92
1959/60	0,56	0,74	11,40	11,21	28,54	19,27	11,38	7,87	5,57	4,19	3,07	2,19	105,99
1960/61	10,53	15,33	13,78	16,21	8,47	6,84	4,73	3,67	2,68	2,00	1,45	1,04	86,72
1961/62	0,85	1,73	9,78	23,61	7,53	13,58	6,65	4,95	3,45	2,60	1,90	1,36	77,98
1962/63	1,12	1,85	1,15	15,40	13,32	10,48	6,91	4,75	3,39	2,55	1,87	1,35	64,13
1963/64	0,93	9,76	12,57	6,47	17,17	18,62	10,52	7,02	5,04	3,78	2,77	1,97	96,62
1964/65	1,39	0,98	0,75	0,68	0,63	1,33	0,59	0,45	0,32	0,24	0,18	0,26	7,80
1965/66	3,49	6,19	10,16	28,94	36,10	16,90	15,16	9,67	6,92	5,18	3,80	2,70	145,21
1966/67	5,57	5,60	4,53	4,10	4,03	5,40	2,86	2,56	1,65	1,24	0,91	0,65	39,10
1967/68	0,45	1,17	0,88	0,63	5,24	7,60	4,71	3,53	2,22	1,67	1,22	0,87	30,21
1968/69	0,62	2,29	4,66	11,80	14,45	26,99	11,21	8,18	5,59	4,20	3,08	2,44	95,50
1969/70	1,71	2,05	1,67	35,47	10,31	7,37	5,00	3,94	2,75	2,06	1,51	1,08	74,91
1970/71	0,75	0,57	0,46	2,56	2,48	2,28	3,89	4,00	2,91	1,90	1,37	0,98	24,14
1971/72	0,68	0,49	0,38	1,01	17,85	10,18	4,97	3,91	2,73	2,05	1,50	1,09	46,81
1972/73	1,55	1,96	5,26	6,70	3,77	2,88	1,95	1,89	1,28	0,94	0,68	0,49	29,35
1973/74	0,36	0,86	1,53	12,67	13,59	9,83	6,90	5,17	3,49	2,66	1,93	1,37	60,35
1974/75	0,96	1,22	0,82	1,13	1,32	1,79	0,90	0,79	0,64	0,43	0,32	0,23	10,54
1975/76	0,16	0,13	0,29	0,18	0,71	0,37	0,36	0,31	0,19	0,16	0,11	0,15	3,11
1976/77	1,13	3,27	4,61	23,42	23,50	12,07	9,07	6,27	4,65	3,42	2,51	1,79	95,69
1977/78	1,36	1,01	5,52	8,06	25,26	23,70	11,50	9,95	6,22	4,65	3,40	2,42	103,06
1978/79	1,69	1,25	14,42	24,40	62,98	31,64	21,17	13,59	9,69	7,29	5,33	3,81	197,26
1979/80	4,55	3,30	3,06	3,21	3,13	2,98	1,85	1,62	1,05	0,79	0,58	0,41	26,52
1980/81	0,33	0,42	0,26	0,22	0,18	0,30	0,34	0,57	0,29	0,21	0,15	0,14	3,40
1981/82	0,19	0,09	7,47	9,00	5,74	3,91	2,85	2,10	1,80	1,21	0,88	0,98	36,22
1982/83	1,01	3,22	4,44	2,58	2,12	1,65	1,55	4,54	1,92	1,43	1,05	0,75	26,26
1983/84	0,52	0,78	2,98	6,43	3,06	4,49	5,18	8,52	6,00	3,58	2,62	1,87	46,01
1984/85	1,33	6,98	9,08	13,38	20,14	10,11	9,82	6,24	4,48	3,28	2,40	1,71	88,93
1985/86	1,19	1,52	4,79	10,34	19,26	9,88	6,51	4,76	3,35	2,52	1,85	3,18	69,16
1986/87	1,95	1,47	1,35	4,50	9,49	5,23	6,04	3,46	2,44	1,86	1,35	0,98	40,12
1987/88	1,49	1,16	1,98	5,71	7,48	3,39	3,65	3,85	2,32	1,76	1,25	0,89	34,91
1988/89	0,66	0,56	0,43	0,36	0,27	0,27	0,48	0,31	0,45	0,23	0,17	0,12	4,30
1989/90	0,09	2,51	38,22	15,62	14,31	8,74	5,95	4,45	3,16	2,38	1,74	1,24	98,42
1990/91	1,86	3,53	2,12	4,96	5,37	15,20	5,25	3,82	2,72	2,05	1,50	1,07	49,44
1991/92	0,76	0,55	0,46	0,42	0,27	0,22	0,43	0,20	0,14	0,11	0,08	0,06	3,69
1992/93	0,85	0,67	1,86	0,86	0,61	0,51	0,43	0,59	0,36	0,25	0,19	0,15	7,32
1993/94	10,16	5,36	4,14	7,96	7,66	6,26	3,47	4,23	2,92	2,03	1,49	1,06	56,72
1994/95	0,78	1,33	0,73	1,24	3,21	1,92	1,13	0,88	0,63	0,49	0,35	0,25	12,94
1995/96	0,18	0,32	2,37	33,45	11,22	9,60	7,24	6,53	4,07	3,06	2,24	1,60	81,88
1996/97	1,12	0,88	9,66	16,85	6,17	4,84	3,30	2,55	2,23	1,49	1,09	0,78	50,97
1997/98	0,61	20,57	21,42	13,11	9,92	7,04	5,24	3,95	2,90	2,11	1,55	1,62	90,04
1998/99	1,84	1,02	0,75	0,96	0,57	0,49	0,33	0,29	0,19	0,14	0,11	0,13	6,81
1999/00	2,26	1,42	1,46	1,42	0,88	0,67	1,22	1,73	0,81	0,61	0,45	0,32	13,24
2000/01	0,26	1,09	14,12	35,54	22,03	31,12	11,45	8,64	6,14	4,62	3,38	2,41	140,80
2001/02	2,11	1,37	1,05	1,02	0,68	0,81	0,53	0,39	0,27	0,20	0,15	0,22	8,79
2002/03	0,26	1,34	5,69	22,08	10,95	8,03	6,01	4,29	3,02	2,27	1,66	1,18	66,79
2003/04	3,77	7,87	6,40	4,95	4,08	3,35	2,31	1,69	1,19	0,90	0,66	0,47	37,64
2004/05	0,50	0,58	0,46	0,33	0,23	0,21	0,25	0,17	0,11	0,08	0,06	0,04	3,01
2005/06	0,32	1,98	2,52	2,72	2,89	4,91	3,10	2,04	1,44	1,08	0,79	0,57	24,36
2006/07	2,22	10,88	9,39	4,55	8,46	5,65	3,87	3,06	2,15	1,62	1,19	0,85	53,88
2007/08	5,90	1,86	1,39	1,40	0,99	0,72	1,57	1,26	0,92	0,62	0,45	0,32	17,42
2008/09	0,33	0,48	0,79	2,20	2,96	1,64	1,09	0,82	0,58	0,44	0,33	0,23	11,88
2009/10	0,21	0,25	7,98	16,61	17,89	20,87	11,53	8,33	5,90	4,49	3,28	2,35	99,68
2010/11	1,79	1,40	10,28	15,50	9,40	8,17	5,33	3,95	2,81	2,13	1,56	1,11	63,44
2011/12	0,86	1,12	0,75	0,54	0,37	0,29	0,60	0,87	0,38	0,29	0,21	0,16	6,44
2012/13	1,80	5,89	5,05	8,73	5,90	11,94	11,41	6,34	4,37	3,32	2,43	1,86	69,02
2013/14	2,70	1,52	7,21	18,88	25,12	11,73	9,24	6,31	4,49	3,42	2,50	1,93	95,03
2014/15	2,41	5,04	4,89	3,39	3,01	2,04	1,51	1,15	0,82	0,62	0,45	0,33	25,66
2015/16	0,39	0,39	0,34	3,25	4,33	3,48	5,87	4,89	3,81	2,88	2,23	1,75	33,62
2016/17	1,45	1,33	1,17	0,97	1,03	1,03	0,87	0,75	0,64	0,53	0,44	0,37	10,57
2017/18	0,30	0,26	0,24	0,30	0,45	8,54	5,07	3,91	3,00	2,21	1,64	1,26	27,18

APORTACIÓN INTERCUENCA - CAMBIO CLIMÁTICO (Serie completa)

Masa 30400521.- Río Águeda desde Embalse de Águeda hasta confluencia con el arroyo del Bodón en Ciudad Rodrigo

	OCT	NOV	DIC	ENE	FEB	MAR	ABR	MAY	JUN	JUL	AGO	SEP	AÑO
MÍNIMO	0,22	0,78	1,43	1,47	3,31	1,76	4,57	3,62	0,78	0,72	0,09	0,18	55,33
MÁXIMO	97,28	179,84	426,42	558,57	342,78	238,87	155,72	138,60	83,86	49,88	10,20	23,28	1.084,93
PROMEDIO	17,63	37,37	53,87	76,22	66,15	58,40	38,60	29,61	13,69	5,60	2,24	3,21	402,60
PERCENTIL 10	1,05	2,49	5,47	9,41	9,75	7,79	8,18	7,26	3,24	1,39	0,49	0,50	125,04
PERCENTIL 25	2,00	8,77	12,26	18,15	18,70	17,34	16,00	13,23	5,74	2,36	0,98	0,78	223,71
MEDIANA	7,35	20,54	25,44	44,63	44,33	36,00	34,68	23,05	11,07	4,10	1,38	1,45	367,52
PERCENTIL 75	25,37	51,54	76,62	97,53	85,66	100,31	49,43	32,74	17,21	6,60	2,63	3,63	551,08
PERCENTIL 90	49,25	97,75	132,68	183,88	120,41	132,71	70,58	69,45	24,26	10,80	4,93	7,25	744,11
DESVIACIÓN TÍPICA	22,19	40,99	67,92	93,44	69,05	52,03	30,26	27,31	12,44	6,27	2,11	4,41	242,48
COEFICIENTE DE VARIACIÓN	1,26	1,10	1,26	1,23	1,04	0,89	0,78	0,92	0,91	1,12	0,94	1,37	0,60
COEFICIENTE DE SESGO	1,67	1,57	2,73	2,75	2,15	1,07	1,74	2,04	3,02	4,79	1,88	3,02	0,77
COEF. AUTOCORRELACIÓN													0,02

AÑO	OCT	NOV	DIC	ENE	FEB	MAR	ABR	MAY	JUN	JUL	AGO	SEP	ANUAL
1940/41	14,71	13,87	11,27	84,53	82,61	51,45	45,92	27,73	17,37	11,44	7,39	4,83	373,12
1941/42	5,82	11,49	6,96	9,54	9,93	102,31	57,79	21,42	13,94	9,27	5,96	4,14	258,55
1942/43	25,09	15,85	123,81	190,97	33,98	127,87	53,37	24,73	15,91	10,69	6,95	7,18	636,39
1943/44	12,92	7,72	12,47	10,07	9,33	6,59	36,32	12,35	9,49	6,55	4,27	2,88	130,95
1944/45	3,48	4,69	7,02	9,10	8,95	6,28	5,56	4,10	2,82	1,91	1,24	0,82	55,97
1945/46	1,95	24,24	66,34	27,71	23,42	32,04	47,62	69,91	22,95	15,11	9,61	6,25	347,16
1946/47	4,21	5,68	6,26	16,52	96,49	105,13	22,79	15,46	10,02	6,62	4,28	3,04	296,50
1947/48	2,58	2,66	5,94	47,25	29,57	15,54	12,53	33,02	11,53	7,56	4,86	3,17	176,21
1948/49	3,12	2,58	31,69	13,46	9,10	7,67	5,28	4,19	2,92	2,00	1,32	23,28	106,60
1949/50	7,54	11,93	26,43	19,86	47,69	19,29	10,53	24,83	12,15	7,93	5,10	3,33	196,62
1950/51	1,37	8,45	12,18	28,23	67,16	110,28	26,22	23,01	12,63	3,93	1,36	1,26	296,09
1951/52	0,97	126,13	24,93	19,92	14,92	81,44	95,15	92,46	23,75	6,62	1,47	4,15	491,92
1952/53	7,15	10,90	54,02	32,48	29,88	29,16	43,54	24,55	6,20	3,33	0,93	1,97	244,10
1953/54	38,07	16,78	113,07	19,97	17,55	67,67	19,19	24,40	7,83	2,32	0,75	0,26	327,85
1954/55	1,06	31,09	23,48	98,61	226,77	168,05	40,05	16,86	12,19	1,39	3,70	2,80	626,06
1955/56	0,88	96,99	102,38	208,73	63,82	238,87	155,72	38,41	13,60	3,25	1,54	3,73	927,93
1956/57	22,62	9,72	5,60	11,57	45,61	32,25	20,99	20,35	10,91	4,45	1,29	1,55	186,93
1957/58	3,07	14,95	24,18	55,29	94,54	55,71	55,83	16,07	14,37	6,72	1,72	0,98	343,43
1958/59	3,85	1,72	73,06	94,26	70,91	101,13	37,94	27,15	13,04	3,87	2,51	4,64	434,09
1959/60	19,44	82,21	132,80	90,96	293,08	122,55	91,74	52,45	22,32	3,48	0,76	1,58	913,35
1960/61	67,81	99,53	51,02	43,05	14,79	22,35	34,60	25,75	32,62	16,14	3,95	5,29	416,91
1961/62	14,16	62,57	95,42	177,41	33,11	146,85	41,32	20,79	10,22	3,83	1,19	1,04	607,91
1962/63	14,33	28,58	12,48	200,81	121,21	114,92	75,31	18,37	14,42	4,36	1,36	1,37	607,53
1963/64	1,00	139,24	159,55	55,02	107,87	158,73	54,13	12,51	11,23	6,05	1,93	0,87	708,13
1964/65	1,84	1,62	3,66	21,01	60,46	94,17	16,21	7,33	2,45	0,86	0,30	3,08	213,00
1965/66	84,67	85,80	72,13	142,44	230,91	81,83	89,13	23,62	13,18	4,22	1,37	0,72	830,03
1966/67	43,50	12,29	5,00	11,75	21,94	27,88	5,03	11,09	5,36	1,32	0,41	0,18	145,75
1967/68	4,89	32,91	15,78	5,18	104,91	57,67	50,03	31,91	7,12	2,36	1,03	1,59	315,36
1968/69	1,97	47,93	43,92	79,26	82,18	127,69	47,12	37,91	17,68	7,04	2,04	7,43	502,15
1969/70	7,64	42,14	21,04	435,46	85,18	32,00	9,34	12,86	9,56	4,21	1,36	0,95	661,73
1970/71	0,22	4,35	9,86	54,00	41,06	26,29	129,51	116,21	83,86	15,45	3,85	1,35	486,00
1971/72	1,03	0,78	1,43	25,92	292,63	147,65	31,77	13,42	4,68	2,77	0,95	1,35	524,38
1972/73	36,43	66,41	132,63	180,84	41,77	27,33	11,63	100,20	33,04	5,54	1,38	1,26	638,46
1973/74	3,91	35,49	34,32	89,37	84,83	42,32	40,40	21,12	16,23	13,33	2,72	0,90	384,95
1974/75	0,72	8,17	4,53	35,55	96,92	106,51	31,82	14,27	8,37	1,67	0,98	0,77	310,28
1975/76	1,70	3,88	21,80	9,99	43,87	24,28	23,34	15,82	5,24	4,67	2,67	8,58	165,85
1976/77	46,88	52,28	35,56	114,13	120,07	56,90	26,64	9,89	20,25	8,05	5,76	3,35	499,76
1977/78	9,11	12,09	246,54	93,17	227,92	141,03	35,80	94,76	17,11	8,05	2,33	1,13	889,02
1978/79	1,99	7,89	176,17	217,13	342,78	149,55	146,05	27,36	10,36	3,36	1,95	0,36	1.084,93
1979/80	65,10	20,75	14,49	20,21	22,40	22,09	27,74	38,61	11,87	3,58	1,38	0,72	248,92
1980/81	0,73	3,91	1,49	1,47	3,31	14,71	29,53	22,05	6,51	2,04	0,40	2,94	89,06
1981/82	12,62	2,29	38,46	112,93	44,78	14,57	14,44	5,83	13,68	4,84	1,58	11,44	277,46
1982/83	14,86	43,10	25,95	8,09	14,44	12,86	25,80	58,29	12,57	4,70	1,78	0,63	223,06
1983/84	1,20	78,29	77,81	46,21	14,63	30,03	35,79	54,86	31,69	9,15	3,24	1,18	384,09
1984/85	4,64	83,37	64,69	85,60	100,79	39,74	43,73	24,88	17,86	3,67	1,16	0,42	470,54
1985/86	0,24	12,55	32,90	52,13	83,53	40,79	21,75	12,70	3,25	1,25	0,45	17,64	279,18
1986/87	18,42	20,33	16,06	67,20	111,05	45,47	53,21	23,09	8,42	5,37	2,21	4,67	375,49
1987/88	29,14	32,25	147,77	211,07	86,22	19,19	32,28	35,18	57,77	49,88	4,84	1,25	706,84
1988/89	8,77	40,60	10,00	15,85	11,24	17,13	35,60	13,17	14,60	4,10	1,24	0,73	173,02
1989/90	1,32	154,31	426,42	114,14	83,36	17,94	37,09	13,80	4,63	1,69	1,00	0,64	856,34
1990/91	45,04	62,06	18,14	49,51	35,74	122,05	18,73	6,29	2,85	1,21	0,50	0,45	362,57
1991/92	1,68	1,23	5,17	11,50	5,62	4,12	15,74	4,87	4,32	0,72	0,09	0,27	55,33
1992/93	2,60	2,29	8,11	5,38	10,70	7,84	5,41	34,53	18,93	3,68	0,64	1,01	101,11
1993/94	97,28	104,49	13,84	50,07	47,85	56,40	14,26	138,60	22,68	4,09	0,99	0,66	551,19
1994/95	2,04	32,31	17,14	32,20	40,93	14,79	4,81	8,75	3,22	3,16	1,10	1,50	161,96
1995/96	1,43	12,66	54,00	558,57	100,03	61,45	43,06	98,81	16,26	4,55	1,63	1,17	953,64
1996/97	3,31	16,07	150,76	143,64	30,81	8,91	4,57	18,90	33,33	9,44	4,50	4,49	428,73
1997/98	25,46	150,53	101,13	89,04	58,42	14,93	31,72	34,01	30,61	5,60	1,69	7,60	550,74
1998/99	3,51	2,29	2,37	16,56	6,87	16,50	7,28	10,88	4,67	0,88	1,64	2,32	75,76
1999/00	56,57	36,04	12,97	19,52	11,56	4,82	59,66	69,25	10,72	3,50	1,19	0,51	286,32
2000/01	3,98	34,49	188,88	256,25	122,98	155,89	29,95	23,74	7,19	2,88	1,07	0,76	828,05
2001/02	25,70	11,38	4,96	36,51	18,57	56,66	34,76	15,08	4,34	1,38	0,48	23,03	232,84
2002/03	33,52	49,20	114,94	153,27	60,73	57,22	72,16	24,90	5,65	2,36	0,97	0,56	575,48
2003/04	53,80	111,28	88,24	24,79	33,01	26,88	15,93	9,40	5,11	1,74	1,24	1,03	372,48
2004/05	11,87	10,61	13,77	7,14	4,55	6,98	12,55	4,40	0,78	3,90	0,35	0,32	77,22
2005/06	18,33	49,33	33,13	23,52	19,09	61,70	34,82	8,92	3,60	1,72	0,80	1,73	256,69
2006/07	77,44	179,84	103,09	21,34	64,62	24,54	29,49	31,90	21,10	6,44	2,13	2,86	564,78
2007/08	55,17	24,14	15,16	41,51	27,24	14,27	57,92	38,91	19,66	5,19	1,65	1,14	301,95
2008/09	16,41	1,82	7,01	14,09	40,33	11,62	5,89	3,62	1,00	4,50	1,84	3,13	111,25
2009/10	5,48	11,13	80,14	177,83	85,83	129,15	61,48	26,94	9,65	4,32	1,29	0,68	593,91
2010/11	4,88	24,63	123,30	109,94	52,98	52,83	36,23	27,15	7,31	2,29	0,97	1,39	443,90
2011/12	3,37	56,14	20,19	8,29	3,43	1,76	8,60	25,25	4,46	1,39	0,58	0,57	134,03
2012/13	16,01	61,54	40,67	50,78	39,64	97,85	65,48	16,97	7,87	2,95	1,05	2,69	403,50
2013/14	47,30	17,21	32,41	107,24	103,05	27,90	63,57	13,43	6,00	2,48	0,83	10,98	432,41
2014/15	37,99	62,23	42,25	17,69	11,61	5,77	8,57	7,10	3,15	1,41	0,48	0,43	198,68
2015/16	29,02	15,29	19,65	74,23	43,37	23,21	69,90	75,08	25,44	16,04	10,20	6,61	408,04
2016/17	13,13	35,70	21,36	20,39	59,48	25,22	15,49	14,02	8,92	5,75	3,75	2,46	225,67
2017/18	1,97	3,74	6,63	8,76	15,41	122,30	42,71	27,09	17,25	11,08	7,06	4,58	268,57

APORTACIÓN INTERCUENCA - CAMBIO CLIMÁTICO (Serie completa)

Masa 30400522.- Río Águeda desde confluencia con arroyo del Bodón hasta confluencia con arroyo de Sexmiro

	OCT	NOV	DIC	ENE	FEB	MAR	ABR	MAY	JUN	JUL	AGO	SEP	AÑO
MÍNIMO	0,24	0,87	1,48	1,50	3,46	2,00	5,54	3,96	0,86	0,77	0,12	0,28	59,00
MÁXIMO	114,47	285,08	566,81	748,25	452,78	315,27	204,65	147,13	104,19	52,52	14,28	27,72	1.389,22
PROMEDIO	20,38	47,27	71,17	101,43	88,03	75,53	47,81	34,61	15,86	6,58	2,76	3,65	515,08
PERCENTIL 10	1,20	3,11	6,56	10,46	11,45	9,09	8,98	8,41	3,92	1,68	0,62	0,57	143,43
PERCENTIL 25	2,35	9,95	13,92	22,61	23,00	20,21	19,57	15,78	6,90	2,88	1,15	0,89	265,62
MEDIANA	8,10	23,10	28,98	55,45	54,84	44,61	40,25	27,14	12,85	4,51	1,65	1,57	481,75
PERCENTIL 75	27,08	62,84	108,54	128,16	118,84	128,91	63,87	37,22	20,11	7,57	2,81	4,33	719,49
PERCENTIL 90	55,83	130,56	178,63	244,02	176,99	179,48	91,16	86,21	32,27	14,11	6,22	8,73	1.033,60
DESVIACIÓN TÍPICA	26,91	57,84	92,17	124,97	92,88	69,48	38,91	31,18	14,68	7,09	2,88	4,92	325,59
COEFICIENTE DE VARIACIÓN	1,32	1,22	1,30	1,23	1,06	0,92	0,81	0,90	0,93	1,08	1,04	1,35	0,63
COEFICIENTE DE SESGO	1,81	1,95	2,59	2,61	2,01	1,09	1,79	1,94	3,31	3,94	2,19	2,97	0,76
COEF. AUTOCORRELACIÓN													0,01

AÑO	OCT	NOV	DIC	ENE	FEB	MAR	ABR	MAY	JUN	JUL	AGO	SEP	ANUAL
1940/41	18,03	17,71	14,52	100,83	99,88	65,66	58,41	37,83	24,67	16,24	10,80	7,31	471,88
1941/42	7,59	13,81	9,17	11,75	11,91	113,29	67,90	27,97	18,47	12,22	8,00	5,62	307,69
1942/43	28,91	18,68	142,88	232,53	46,47	153,77	68,43	34,15	21,87	14,42	9,44	9,36	780,92
1943/44	15,60	9,90	14,54	12,26	11,13	8,08	41,53	15,94	12,13	8,35	5,49	3,75	158,70
1944/45	4,21	5,48	7,90	10,29	10,16	7,41	6,52	4,94	3,47	2,37	1,58	1,08	65,41
1945/46	2,27	26,83	77,15	34,49	28,50	37,29	57,35	84,87	31,63	20,56	13,22	8,73	422,89
1946/47	5,82	7,06	7,57	18,35	107,24	122,96	31,51	21,29	13,99	9,24	6,14	4,42	355,60
1947/48	3,57	3,53	6,87	52,34	34,67	19,54	15,59	37,27	14,80	9,73	6,40	4,29	208,63
1948/49	3,95	3,32	34,39	16,32	11,26	9,34	6,56	5,21	3,71	2,57	1,74	27,72	126,10
1949/50	10,11	13,95	28,75	22,48	52,60	22,60	12,82	28,27	15,16	10,00	6,50	4,30	227,54
1950/51	1,40	8,61	12,69	31,30	83,63	155,77	30,07	25,47	13,58	4,30	1,51	1,33	369,65
1951/52	1,02	153,56	31,00	26,26	18,26	96,57	108,75	103,49	27,29	7,67	1,89	4,34	580,09
1952/53	7,30	11,17	61,98	41,87	37,61	37,63	55,45	27,76	7,12	3,71	1,09	2,06	294,74
1953/54	45,17	22,56	160,87	24,40	22,45	93,71	22,77	27,62	8,62	2,64	0,89	0,31	432,01
1954/55	1,08	32,18	26,63	124,92	277,17	185,41	45,09	18,94	13,03	1,72	3,85	2,87	732,90
1955/56	0,91	137,20	147,89	278,35	86,26	315,27	204,65	46,17	17,12	4,45	2,03	4,00	1.244,30
1956/57	23,46	10,11	5,82	12,00	51,54	37,71	23,67	21,65	11,37	4,64	1,37	1,60	204,95
1957/58	3,12	15,37	26,54	83,79	121,23	80,44	71,83	19,47	15,81	7,25	1,94	1,07	447,86
1958/59	3,94	1,75	89,09	128,44	98,92	144,28	50,33	32,24	15,16	4,58	2,82	4,82	576,37
1959/60	19,90	96,21	185,63	123,07	373,53	159,32	102,47	57,61	24,16	4,13	1,03	1,70	1.148,76
1960/61	82,52	132,88	67,85	58,57	19,48	29,65	46,24	31,65	37,49	17,85	4,44	5,55	534,18
1961/62	14,57	87,03	145,27	244,72	43,28	208,78	51,76	26,54	11,77	4,45	1,45	1,16	840,76
1962/63	14,78	30,33	13,72	292,29	177,84	163,84	108,31	22,89	16,11	5,04	1,65	1,51	848,31
1963/64	1,06	187,26	240,84	70,65	179,78	220,02	71,46	16,17	12,66	6,67	2,19	0,98	1.009,76
1964/65	1,89	1,65	3,71	23,93	71,70	130,89	19,65	8,62	2,94	1,07	0,39	3,15	269,59
1965/66	102,42	121,03	103,36	226,11	359,20	98,55	120,48	28,12	14,88	4,91	1,67	0,85	1.181,59
1966/67	51,21	22,80	7,64	23,11	40,64	40,42	9,27	18,22	6,80	1,85	0,63	0,28	222,88
1967/68	5,02	35,95	17,28	5,89	149,14	71,90	62,63	39,30	8,63	2,96	1,28	1,70	401,67
1968/69	2,02	54,22	56,66	115,37	129,26	179,32	64,29	44,24	19,40	7,73	2,33	7,66	682,48
1969/70	8,61	46,93	23,24	532,05	94,81	35,33	11,26	14,13	10,18	4,43	1,47	1,00	783,43
1970/71	0,24	4,43	10,78	69,64	45,04	33,42	165,21	146,52	104,19	20,28	5,29	1,93	606,97
1971/72	1,25	0,87	1,48	28,73	369,32	179,86	35,79	15,73	5,45	3,11	1,09	1,44	644,13
1972/73	40,25	77,52	161,28	215,19	47,60	29,87	12,83	103,60	34,76	6,02	1,58	1,34	731,83
1973/74	3,97	38,86	42,82	127,32	125,95	54,42	50,75	26,07	17,62	13,98	2,97	1,01	505,74
1974/75	0,76	8,48	4,79	37,98	111,66	131,35	35,21	16,13	9,10	1,95	1,11	0,82	359,35
1975/76	1,73	3,93	22,59	10,54	49,59	27,35	25,81	17,14	5,64	4,88	2,77	8,74	180,70
1976/77	50,88	63,18	46,79	175,89	176,62	67,35	34,74	11,98	21,55	8,53	5,99	3,46	666,96
1977/78	9,58	12,84	293,44	116,26	296,49	179,02	43,13	106,43	19,25	8,84	2,66	1,27	1.089,20
1978/79	2,09	8,26	222,65	285,20	452,78	186,94	180,73	31,45	12,28	4,09	2,25	0,49	1.389,22
1979/80	77,00	23,39	16,56	23,38	26,36	25,78	33,79	46,91	13,61	4,14	1,61	0,82	293,36
1980/81	0,78	4,01	1,54	1,50	3,46	17,26	39,81	31,02	8,55	2,74	0,69	3,08	114,44
1981/82	13,26	2,39	47,73	137,58	56,57	17,77	16,11	6,39	14,09	4,98	1,65	12,01	330,52
1982/83	15,37	45,76	29,20	9,34	16,35	14,27	28,21	67,27	14,08	5,23	2,01	0,72	247,81
1983/84	1,25	104,67	110,27	58,75	19,17	39,85	44,45	69,02	37,61	10,74	3,84	1,42	501,04
1984/85	4,77	104,85	89,77	127,09	146,20	51,61	55,21	29,64	20,35	4,33	1,43	0,53	635,78
1985/86	0,29	13,01	41,68	69,54	125,75	48,79	27,17	15,28	4,01	1,57	0,59	18,41	366,08
1986/87	19,08	21,39	17,31	103,53	155,16	55,93	68,86	27,43	9,75	5,92	2,44	4,82	491,61
1987/88	30,90	35,30	177,91	274,26	104,33	22,22	38,24	42,03	61,30	52,52	5,46	1,51	845,97
1988/89	9,15	45,82	12,06	19,56	12,91	19,44	40,06	14,46	15,28	4,33	1,35	0,78	195,20
1989/90	1,37	212,76	566,81	150,67	103,22	22,50	40,44	14,94	5,06	1,88	1,08	0,69	1.121,43
1990/91	53,63	82,31	22,44	70,53	53,11	186,15	22,96	7,92	3,50	1,48	0,62	0,50	505,15
1991/92	1,76	1,31	5,45	12,21	6,22	4,45	16,90	5,08	4,45	0,77	0,12	0,28	59,00
1992/93	2,99	2,55	8,88	5,76	11,53	8,50	5,66	36,23	20,73	4,08	0,82	1,11	108,84
1993/94	114,47	129,57	19,68	66,54	72,38	72,84	16,24	147,13	24,59	4,69	1,24	0,77	670,12
1994/95	2,11	34,66	19,23	38,40	49,99	17,53	5,57	9,18	3,39	3,25	1,14	1,53	186,00
1995/96	1,45	13,43	73,35	748,25	123,45	82,64	52,36	113,62	18,64	5,45	2,01	1,34	1.235,99
1996/97	3,42	16,41	219,73	203,95	37,95	11,39	5,54	19,91	35,30	9,85	4,69	4,60	572,74
1997/98	26,39	217,03	144,16	123,60	83,39	18,72	36,17	37,07	33,78	6,25	1,96	8,32	736,86
1998/99	4,79	2,63	2,51	19,15	7,98	18,48	7,98	11,35	4,85	0,96	1,68	2,44	84,79
1999/00	66,06	39,61	14,82	23,01	14,24	5,42	68,23	89,33	12,32	4,14	1,45	0,62	339,26
2000/01	4,07	37,29	289,32	378,48	170,39	227,90	36,50	26,86	8,34	3,36	1,28	0,85	1.184,64
2001/02	27,31	12,11	5,29	40,67	20,68	69,18	42,29	16,62	4,85	1,59	0,58	24,30	265,47
2002/03	37,79	65,78	180,33	222,20	88,01	71,83	96,53	30,07	7,10	2,96	1,22	0,67	804,49
2003/04	76,93	155,24	126,04	31,80	43,62	32,54	19,54	10,36	5,51	1,91	1,32	1,07	505,88
2004/05	13,18	13,50	17,36	7,85	4,96	7,44	13,22	4,60	0,86	3,94	0,37	0,33	87,61
2005/06	19,54	59,27	44,08	30,25	24,62	83,87	43,35	10,97	4,35	2,03	0,93	1,81	325,07
2006/07	105,02	285,08	132,60	27,08	90,07	30,96	33,68	34,07	21,94	6,81	2,29	2,95	772,56
2007/08	60,99	25,90	16,46	49,06	33,52	17,01	65,48	41,92	21,01	5,64	1,84	1,23	340,05
2008/09	16,49	2,01	7,64	18,28	57,24	13,76	6,65	3,96	1,14	4,57	1,87	3,15	136,77
2009/10	5,59	11,50	118,31	243,72	137,14	173,10	80,42	32,54	11,40	5,07	1,61	0,82	821,22
2010/11	5,00	25,55	168,79	151,26	73,73	70,69	43,34	31,14	8,41	2,76	1,17	1,49	583,32
2011/12	3,44	61,82	23,22	9,83	4,00	2,00	8,81	25,93	4,59	1,46	0,61	0,59	146,29
2012/13	16,90	77,28	53,26	75,57	57,03	152,53	88,86	20,82	9,26	3,55	1,31	2,90	559,28
2013/14	53,02	19,11	42,20	154,12	156,62	35,76	83,92	15,59	6,83	2,85	0,99	11,36	582,38
2014/15	39,80	72,17	51,45	21,98	15,01	6,84	9,06	7,34	3,26	1,46	0,51	0,44	229,33
2015/16	32,58	18,47	22,49	83,17	52,00	30,06	83,24	90,04	35,03	22,21	14,28	9,40	492,99
2016/17	16,52	40,50	25,53	23,98	66,34	30,49	19,34	16,92	11,10	7,26	4,83	3,25	266,07
2017/18	2,59	4,45	7,62	10,08	17,35	139,65	53,75	35,52	23,19	15,00	9,69	6,40	325,29

APORTACIÓN INTERCUENCA - CAMBIO CLIMÁTICO (Serie completa)

Masa 30400523.- Río Águeda desde confluencia con rivera de Sexmiro hasta confluencia con arroyo de la Granja

	OCT	NOV	DIC	ENE	FEB	MAR	ABR	MAY	JUN	JUL	AGO	SEP	AÑO
MÍNIMO	0,24	0,89	1,49	1,50	3,47	2,01	5,63	4,01	0,86	0,77	0,12	0,29	59,19
MÁXIMO	116,66	305,75	599,86	787,69	482,25	332,20	218,16	152,61	109,09	52,72	15,49	28,35	1.451,70
PROMEDIO	20,68	48,66	74,12	106,15	92,69	78,96	49,63	35,51	16,31	6,79	2,90	3,75	536,13
PERCENTIL 10	1,20	3,35	6,81	10,54	11,64	9,32	9,01	8,68	4,10	1,73	0,65	0,58	144,77
PERCENTIL 25	2,43	10,19	14,12	22,83	23,96	21,25	20,15	16,20	7,07	2,98	1,16	0,91	268,00
MEDIANA	8,63	23,97	29,31	57,92	57,31	46,79	41,62	27,96	13,09	4,61	1,67	1,57	510,84
PERCENTIL 75	27,13	63,64	114,67	134,17	120,21	131,42	65,28	38,20	20,47	7,71	2,84	4,57	737,45
PERCENTIL 90	56,29	133,55	183,43	256,95	190,62	188,43	96,78	89,13	33,96	14,42	6,75	9,01	1.093,63
DESVIACIÓN TÍPICA	27,32	60,60	96,96	131,48	98,66	73,42	40,87	31,82	15,22	7,31	3,14	5,03	344,06
COEFICIENTE DE VARIACIÓN	1,32	1,25	1,31	1,24	1,06	0,93	0,82	0,90	0,93	1,08	1,08	1,34	0,64
COEFICIENTE DE SESGO	1,83	2,03	2,63	2,60	2,01	1,11	1,83	1,93	3,38	3,71	2,27	2,89	0,78
COEF. AUTOCORRELACIÓN													0,00

AÑO	OCT	NOV	DIC	ENE	FEB	MAR	ABR	MAY	JUN	JUL	AGO	SEP	ANUAL
1940/41	19,52	19,32	15,77	107,00	106,13	71,11	62,73	41,86	27,65	18,35	12,44	8,64	510,51
1941/42	8,60	14,95	10,17	12,67	12,68	114,92	69,81	29,53	19,57	13,03	8,64	6,16	320,74
1942/43	29,49	19,21	144,26	237,62	48,84	157,08	70,90	35,82	22,99	15,22	10,06	9,94	801,42
1943/44	16,16	10,39	14,97	12,69	11,48	8,38	42,18	16,59	12,60	8,69	5,74	3,94	163,79
1944/45	4,37	5,64	8,04	10,47	10,33	7,54	6,63	5,04	3,55	2,43	1,63	1,12	66,77
1945/46	2,31	27,07	79,41	36,12	29,60	38,46	59,29	88,65	34,09	22,15	14,36	9,61	441,12
1946/47	6,47	7,61	8,04	18,85	108,90	125,73	33,77	22,83	15,13	10,12	6,85	5,02	369,31
1947/48	4,03	3,93	7,23	54,03	36,33	20,70	16,47	38,36	15,75	10,42	6,94	4,74	218,94
1948/49	4,30	3,62	34,93	16,85	11,67	9,67	6,82	5,44	3,90	2,73	1,88	28,35	130,14
1949/50	10,50	14,22	28,97	22,69	52,88	22,88	13,03	28,99	15,52	10,27	6,71	4,46	231,11
1950/51	1,40	8,61	12,73	31,69	85,15	163,33	30,83	25,80	13,70	4,34	1,53	1,34	380,46
1951/52	1,03	159,33	32,15	27,41	19,08	97,52	110,72	104,32	27,58	7,76	1,92	4,35	593,17
1952/53	7,30	11,18	62,24	42,20	37,94	37,82	55,74	27,97	7,17	3,73	1,09	2,06	296,43
1953/54	46,80	23,42	165,46	25,14	23,42	97,23	23,51	27,95	8,71	2,68	0,90	0,32	445,54
1954/55	1,08	32,20	26,70	126,32	284,04	187,93	46,09	19,28	13,16	1,77	3,87	2,88	745,32
1955/56	0,92	140,31	156,98	291,00	91,84	332,20	218,16	48,55	18,10	4,77	2,16	4,05	1.309,03
1956/57	23,51	10,12	5,82	12,01	51,66	37,82	23,71	21,67	11,37	4,64	1,37	1,60	205,30
1957/58	3,12	15,38	26,61	84,14	122,88	82,07	73,50	19,85	15,94	7,30	1,96	1,08	453,81
1958/59	3,95	1,76	89,85	131,51	103,79	149,39	52,23	33,05	15,48	4,69	2,86	4,84	593,40
1959/60	19,92	96,62	194,05	128,16	390,31	168,38	105,78	58,46	24,45	4,24	1,08	1,72	1.193,17
1960/61	82,85	135,68	71,06	61,82	20,68	30,61	47,13	32,11	37,81	17,93	4,47	5,56	547,72
1961/62	14,59	88,44	156,87	260,07	45,66	220,01	54,36	27,98	12,12	4,59	1,50	1,18	887,36
1962/63	14,80	30,57	13,85	307,46	191,95	174,82	115,13	24,11	16,51	5,20	1,71	1,53	897,65
1963/64	1,07	193,06	260,01	73,86	196,68	237,40	76,52	17,21	13,02	6,82	2,25	1,01	1.078,92
1964/65	1,90	1,65	3,72	23,98	72,44	135,10	20,36	8,84	3,02	1,10	0,40	3,16	275,67
1965/66	104,56	126,91	113,06	248,41	395,81	102,75	127,74	29,28	15,27	5,06	1,73	0,88	1.271,47
1966/67	52,09	24,22	8,22	24,59	43,42	42,37	10,11	18,83	6,97	1,91	0,65	0,29	233,68
1967/68	5,02	36,14	17,47	5,95	151,98	74,49	64,37	40,37	8,88	3,05	1,32	1,71	410,76
1968/69	2,02	55,03	58,72	122,45	140,56	193,58	68,64	45,53	19,76	7,87	2,39	7,69	724,24
1969/70	8,66	47,21	23,46	548,63	97,74	36,21	11,75	14,31	10,24	4,46	1,47	1,00	805,16
1970/71	0,24	4,43	10,82	70,88	46,01	34,40	169,62	152,61	109,09	21,27	5,61	2,04	627,03
1971/72	1,29	0,89	1,49	28,94	380,52	186,54	36,80	16,16	5,59	3,17	1,12	1,45	663,97
1972/73	40,41	78,42	164,09	219,21	48,85	30,32	13,02	103,74	34,81	6,04	1,58	1,35	741,85
1973/74	3,97	39,07	43,32	132,44	134,03	56,45	52,73	27,08	17,86	14,08	3,01	1,02	525,08
1974/75	0,77	8,50	4,80	38,06	112,23	133,32	35,69	16,32	9,16	1,98	1,12	0,83	362,77
1975/76	1,73	3,93	22,65	10,57	49,90	27,48	25,87	17,16	5,65	4,88	2,77	8,75	181,34
1976/77	51,18	64,18	47,93	187,49	190,05	70,51	36,89	12,56	21,79	8,62	6,02	3,48	700,69
1977/78	9,60	12,86	297,38	120,71	312,15	189,61	44,54	108,48	19,65	8,99	2,72	1,29	1.127,96
1978/79	2,10	8,28	225,62	296,54	482,25	195,82	188,79	32,50	12,71	4,25	2,31	0,51	1.451,70
1979/80	77,56	23,73	16,74	23,59	26,54	25,92	33,91	47,13	13,66	4,16	1,62	0,82	295,37
1980/81	0,78	4,01	1,54	1,50	3,47	17,76	43,04	34,00	9,27	2,96	0,78	3,11	122,22
1981/82	13,44	2,43	49,06	141,12	58,15	18,45	16,33	6,47	14,12	5,00	1,65	12,05	338,27
1982/83	15,44	45,98	29,65	9,53	16,47	14,35	28,29	68,02	14,25	5,29	2,03	0,73	250,04
1983/84	1,26	106,06	115,20	62,02	20,50	41,75	46,73	71,71	39,10	11,12	3,97	1,48	520,88
1984/85	4,79	108,08	95,61	134,75	158,07	54,58	57,17	30,52	20,71	4,45	1,48	0,55	670,76
1985/86	0,29	13,09	43,06	73,99	136,82	51,21	28,62	15,89	4,19	1,64	0,62	18,51	387,93
1986/87	19,14	21,44	17,37	106,83	164,41	58,23	72,13	28,28	10,00	6,02	2,48	4,84	511,18
1987/88	31,03	35,62	180,28	283,46	108,58	22,88	39,11	43,10	61,61	52,72	5,52	1,53	865,46
1988/89	9,19	46,16	12,29	19,85	13,02	19,58	40,37	14,54	15,33	4,35	1,35	0,78	196,81
1989/90	1,37	221,00	599,86	159,93	108,62	23,78	41,07	15,14	5,13	1,91	1,09	0,69	1.179,61
1990/91	54,14	84,87	23,20	73,61	56,46	200,37	24,04	8,31	3,65	1,54	0,64	0,51	531,34
1991/92	1,76	1,31	5,47	12,26	6,25	4,46	16,97	5,09	4,45	0,77	0,12	0,29	59,19
1992/93	3,04	2,60	9,02	5,80	11,56	8,51	5,67	36,42	21,02	4,13	0,84	1,12	109,73
1993/94	116,66	132,64	21,04	69,72	76,93	76,43	16,75	147,83	24,93	4,78	1,28	0,78	689,77
1994/95	2,12	34,83	19,32	38,61	50,49	17,75	5,63	9,21	3,40	3,26	1,14	1,53	187,29
1995/96	1,45	13,48	75,22	787,69	129,88	87,86	54,44	115,80	19,20	5,64	2,09	1,37	1.294,12
1996/97	3,43	16,43	232,02	218,84	40,18	12,05	5,77	20,03	35,56	9,89	4,70	4,61	603,50
1997/98	26,42	229,63	155,55	130,22	88,15	19,55	36,83	37,32	33,90	6,28	1,97	8,41	774,22
1998/99	5,16	2,70	2,53	19,28	8,04	18,52	7,99	11,36	4,86	0,96	1,68	2,44	85,54
1999/00	66,27	39,99	14,94	23,26	14,39	5,46	68,36	90,25	12,47	4,19	1,47	0,63	341,69
2000/01	4,07	37,58	309,00	408,99	182,30	241,86	38,24	27,49	8,56	3,45	1,32	0,86	1.263,72
2001/02	27,37	12,15	5,30	40,71	20,73	69,30	42,39	16,65	4,86	1,60	0,58	24,35	265,97
2002/03	38,09	67,47	190,77	241,89	93,27	74,35	99,42	31,17	7,39	3,07	1,26	0,68	848,84
2003/04	78,94	163,37	132,99	33,83	45,62	33,86	20,09	10,52	5,57	1,93	1,33	1,07	529,12
2004/05	13,23	13,75	17,71	7,94	5,00	7,46	13,24	4,60	0,86	3,94	0,37	0,33	88,44
2005/06	19,58	60,66	46,09	31,62	25,58	86,55	44,65	11,32	4,47	2,08	0,95	1,82	335,37
2006/07	107,37	305,75	140,53	28,51	96,37	32,81	34,64	34,43	22,06	6,85	2,31	2,96	814,58
2007/08	61,30	25,96	16,49	49,22	33,65	17,09	65,59	41,97	21,03	5,64	1,84	1,23	341,04
2008/09	16,49	2,01	7,70	18,69	59,14	14,20	6,78	4,01	1,16	4,58	1,88	3,15	139,79
2009/10	5,60	11,54	122,54	255,61	149,06	182,56	83,92	33,76	11,77	5,22	1,67	0,84	864,11
2010/11	5,01	25,59	172,72	158,66	78,51	73,93	44,91	31,70	8,58	2,83	1,20	1,50	605,14
2011/12	3,45	62,03	23,43	9,92	4,03	2,01	8,81	25,97	4,60	1,46	0,61	0,59	146,91
2012/13	17,00	79,95	56,04	82,18	61,73	166,17	95,66	21,87	9,63	3,69	1,36	2,93	598,22
2013/14	53,56	19,45	43,11	162,30	171,02	38,25	88,37	16,15	7,04	2,93	1,02	11,39	614,58
2014/15	39,91	72,54	52,14	22,39	15,43	6,95	9,10	7,36	3,26	1,46	0,51	0,44	231,48
2015/16	33,15	18,98	22,82	85,58	54,34	31,90	87,15	93,82	37,59	23,88	15,49	10,34	515,04
2016/17	17,53	41,49	26,35	24,62	67,47	31,48	20,05	17,44	11,51	7,59	5,10	3,48	274,11
2017/18	2,78	4,63	7,79	10,27	17,63	146,41	56,67	37,72	24,73	16,06	10,48	7,03	342,21

APORTACIÓN INTERCUENCA - CAMBIO CLIMÁTICO (Serie completa)

Masa 30400524.- Río Águeda desde confluencia arroyo de la Granja hasta confluencia con la ribera Dos Casas

	OCT	NOV	DIC	ENE	FEB	MAR	ABR	MAY	JUN	JUL	AGO	SEP	AÑO
MÍNIMO	0,25	0,91	1,50	1,50	3,47	2,02	5,68	4,07	0,87	0,77	0,12	0,29	59,34
MÁXIMO	119,01	322,09	631,97	828,56	518,65	352,69	233,86	158,18	113,51	52,90	17,05	29,26	1.520,78
PROMEDIO	20,99	49,91	76,95	111,31	98,08	82,96	51,65	36,57	16,82	7,06	3,07	3,90	559,26
PERCENTIL 10	1,21	3,60	7,17	10,69	12,12	9,71	9,04	8,96	4,34	1,80	0,67	0,58	146,02
PERCENTIL 25	2,54	10,35	14,22	23,07	24,79	22,59	21,01	16,65	7,21	3,16	1,17	0,93	269,58
MEDIANA	8,97	24,99	29,76	62,30	59,74	49,80	42,08	28,23	13,38	4,69	1,71	1,58	534,52
PERCENTIL 75	27,17	64,56	123,82	141,17	121,47	133,71	67,84	40,50	21,04	7,98	2,87	4,66	755,31
PERCENTIL 90	56,59	136,52	186,60	278,45	207,48	196,40	102,69	92,41	34,27	14,80	7,18	10,56	1.159,86
DESVIACIÓN TÍPICA	27,64	62,88	101,36	138,47	105,58	78,09	43,01	32,57	15,78	7,60	3,50	5,19	364,21
COEFICIENTE DE VARIACIÓN	1,32	1,26	1,32	1,24	1,08	0,94	0,83	0,89	0,94	1,08	1,14	1,33	0,65
COEFICIENTE DE SESGO	1,84	2,10	2,68	2,58	2,02	1,14	1,86	1,90	3,39	3,44	2,38	2,78	0,80
COEF. AUTOCORRELACIÓN													-0,01

AÑO	OCT	NOV	DIC	ENE	FEB	MAR	ABR	MAY	JUN	JUL	AGO	SEP	ANUAL
1940/41	21,69	21,62	17,57	116,30	116,77	79,37	69,15	47,75	31,83	21,31	14,72	10,50	568,58
1941/42	10,05	16,61	11,60	13,98	13,77	117,88	72,57	31,59	21,00	14,11	9,51	6,89	339,56
1942/43	30,24	19,87	145,88	244,17	51,67	161,15	73,65	37,68	24,25	16,19	10,84	10,68	826,27
1943/44	16,91	11,01	15,58	13,28	11,96	8,79	43,11	17,41	13,19	9,13	6,05	4,19	170,62
1944/45	4,58	5,84	8,25	10,74	10,58	7,74	6,79	5,17	3,66	2,51	1,70	1,18	68,75
1945/46	2,37	27,40	85,03	38,39	31,12	40,45	62,85	96,14	37,42	24,27	15,88	10,80	472,11
1946/47	7,37	8,38	8,71	19,56	113,10	131,86	36,71	24,78	16,59	11,29	7,82	5,85	392,03
1947/48	4,69	4,50	7,75	58,70	38,80	22,38	17,67	39,99	17,10	11,39	7,70	5,36	236,04
1948/49	4,80	4,06	35,77	17,52	12,20	10,10	7,17	5,75	4,16	2,95	2,06	29,26	135,81
1949/50	10,90	14,51	29,22	22,94	53,27	23,24	13,29	30,39	15,95	10,59	6,96	4,67	235,93
1950/51	1,40	8,62	12,80	32,24	87,56	173,45	31,85	26,22	13,86	4,40	1,55	1,36	395,32
1951/52	1,04	166,82	33,62	28,96	20,11	98,27	112,41	105,00	27,77	7,83	1,95	4,37	608,14
1952/53	7,31	11,18	62,33	42,30	38,01	37,84	55,78	28,01	7,18	3,73	1,09	2,07	296,82
1953/54	48,11	24,34	166,98	25,60	24,15	99,71	24,18	28,20	8,80	2,72	0,92	0,32	454,03
1954/55	1,09	32,21	26,74	127,28	291,14	190,81	47,20	19,64	13,30	1,83	3,89	2,88	758,01
1955/56	0,92	141,06	164,73	302,10	97,78	352,69	233,86	51,52	19,24	5,16	2,31	4,11	1.375,46
1956/57	23,54	10,13	5,83	12,02	51,74	37,88	23,73	21,68	11,37	4,65	1,38	1,60	205,55
1957/58	3,12	15,38	26,63	84,18	123,04	82,19	73,81	19,91	15,96	7,31	1,96	1,08	454,58
1958/59	3,95	1,76	90,22	133,23	107,25	153,19	53,65	33,67	15,71	4,77	2,90	4,86	605,16
1959/60	19,93	96,85	200,90	133,01	409,71	180,64	110,23	59,45	24,80	4,38	1,13	1,74	1.242,77
1960/61	83,31	139,84	77,50	67,36	22,53	31,62	47,66	32,36	37,95	17,97	4,49	5,57	568,16
1961/62	14,62	88,74	165,76	280,71	48,32	230,43	57,28	29,45	12,49	4,74	1,56	1,20	935,31
1962/63	14,82	30,81	13,95	321,66	208,51	187,55	121,94	25,56	16,98	5,39	1,78	1,56	950,52
1963/64	1,08	197,79	277,69	76,74	216,93	260,68	82,56	18,49	13,47	7,01	2,32	1,03	1.155,79
1964/65	1,91	1,66	3,72	24,01	72,84	137,83	21,04	9,04	3,10	1,13	0,41	3,17	279,87
1965/66	106,43	132,99	125,65	277,48	441,73	107,85	136,29	30,73	15,76	5,26	1,81	0,91	1.382,88
1966/67	53,76	26,53	9,33	26,67	47,00	44,82	11,11	19,40	7,14	1,98	0,68	0,30	248,72
1967/68	5,03	36,30	17,62	6,01	153,49	76,83	66,05	41,44	9,12	3,15	1,36	1,73	418,12
1968/69	2,03	55,74	61,21	131,13	154,27	212,46	73,19	47,02	20,19	8,05	2,45	7,75	775,48
1969/70	8,72	47,39	23,61	565,74	101,70	37,33	12,35	14,52	10,32	4,49	1,49	1,01	828,67
1970/71	0,25	4,43	10,85	71,59	47,01	35,24	172,51	158,18	113,51	22,34	5,95	2,17	644,04
1971/72	1,34	0,91	1,50	29,19	390,03	192,95	37,90	16,61	5,74	3,24	1,14	1,46	682,00
1972/73	40,51	78,82	165,15	221,34	49,87	30,68	13,15	103,83	34,85	6,05	1,59	1,35	747,20
1973/74	3,98	39,25	43,59	136,95	142,39	58,84	55,07	28,13	18,13	14,20	3,05	1,04	544,61
1974/75	0,78	8,51	4,81	38,11	112,48	134,33	35,98	16,42	9,20	1,99	1,12	0,83	364,56
1975/76	1,73	3,94	22,69	10,58	50,02	27,52	25,89	17,17	5,65	4,88	2,77	8,75	181,59
1976/77	51,48	65,34	49,12	200,96	207,04	74,78	39,91	13,27	22,07	8,73	6,06	3,49	742,24
1977/78	9,61	12,88	299,33	124,15	329,25	203,21	46,46	111,04	20,17	9,18	2,79	1,32	1.169,37
1978/79	2,12	8,29	227,33	305,58	518,65	207,41	197,10	33,75	13,19	4,44	2,39	0,54	1.520,78
1979/80	77,83	23,91	16,84	23,75	26,69	26,03	33,95	47,21	13,68	4,17	1,62	0,82	296,49
1980/81	0,78	4,02	1,54	1,50	3,47	18,44	46,98	37,84	10,28	3,27	0,90	3,16	132,19
1981/82	13,81	2,49	50,32	144,36	59,57	19,13	16,52	6,55	14,16	5,01	1,66	12,09	345,67
1982/83	15,54	46,20	30,29	9,77	16,61	14,45	28,37	68,81	14,44	5,35	2,05	0,74	252,63
1983/84	1,26	106,46	118,31	65,90	22,12	43,75	49,52	74,59	40,73	11,53	4,13	1,53	539,85
1984/85	4,81	111,90	101,38	142,51	173,02	58,39	59,42	31,48	21,13	4,58	1,53	0,57	710,71
1985/86	0,30	13,20	44,60	79,50	151,06	54,77	30,41	16,66	4,42	1,73	0,65	18,67	415,99
1986/87	19,26	21,50	17,44	108,87	173,36	60,70	75,14	29,17	10,26	6,12	2,52	4,86	529,20
1987/88	31,17	35,94	181,25	288,17	112,83	23,56	39,87	43,93	61,84	52,90	5,56	1,55	878,58
1988/89	9,21	46,36	12,39	19,94	13,06	19,62	40,52	14,59	15,37	4,36	1,35	0,78	197,56
1989/90	1,38	225,20	631,97	171,43	114,70	25,33	41,76	15,36	5,22	1,95	1,11	0,70	1.236,10
1990/91	54,45	86,43	23,98	76,30	59,92	214,39	25,35	8,77	3,82	1,61	0,67	0,52	556,22
1991/92	1,77	1,32	5,48	12,30	6,26	4,46	17,02	5,10	4,46	0,77	0,12	0,29	59,34
1992/93	3,12	2,72	9,35	5,89	11,62	8,53	5,68	36,76	21,49	4,23	0,87	1,14	111,39
1993/94	119,01	135,09	22,55	73,34	81,43	80,15	17,36	148,44	25,24	4,87	1,31	0,80	709,60
1994/95	2,13	34,98	19,40	38,77	51,09	18,08	5,70	9,24	3,41	3,26	1,15	1,53	188,75
1995/96	1,45	13,54	77,76	828,56	136,85	93,56	56,87	118,19	19,84	5,87	2,17	1,40	1.356,05
1996/97	3,44	16,45	241,59	236,00	42,75	12,84	6,04	20,15	35,80	9,94	4,72	4,61	634,34
1997/98	26,43	241,98	169,83	137,15	92,54	20,46	37,53	37,56	34,03	6,32	1,99	8,51	814,33
1998/99	5,61	2,80	2,56	19,36	8,07	18,53	8,00	11,37	4,86	0,96	1,68	2,44	86,27
1999/00	66,41	40,24	15,03	23,46	14,47	5,48	68,43	90,81	12,57	4,22	1,49	0,64	343,26
2000/01	4,08	38,02	327,81	446,12	195,95	255,92	40,46	28,26	8,84	3,56	1,36	0,88	1.351,27
2001/02	27,41	12,17	5,31	40,73	20,74	69,33	42,40	16,65	4,86	1,60	0,58	24,37	266,15
2002/03	38,31	69,18	199,09	267,07	99,18	77,46	102,01	32,23	7,67	3,19	1,31	0,70	897,40
2003/04	80,06	170,07	138,72	36,32	47,81	35,37	20,66	10,70	5,63	1,96	1,34	1,08	549,72
2004/05	13,26	13,93	17,98	8,01	5,02	7,47	13,27	4,61	0,87	3,94	0,37	0,33	89,06
2005/06	19,62	62,20	48,35	33,31	26,81	89,10	45,88	11,66	4,60	2,13	0,97	1,82	346,45
2006/07	108,52	322,09	150,03	30,13	104,09	35,45	35,81	34,90	22,21	6,91	2,33	2,97	855,45
2007/08	61,58	26,01	16,52	49,30	33,71	17,12	65,66	42,01	21,05	5,65	1,85	1,23	341,69
2008/09	16,49	2,02	7,80	19,20	60,89	14,70	6,92	4,07	1,19	4,59	1,88	3,15	142,90
2009/10	5,62	11,62	125,84	266,74	161,27	193,49	87,50	35,07	12,19	5,39	1,73	0,86	907,32
2010/11	5,02	25,63	175,44	165,43	84,26	77,07	46,65	32,26	8,77	2,91	1,23	1,51	626,18
2011/12	3,45	62,16	23,56	9,98	4,05	2,02	8,82	26,04	4,61	1,47	0,61	0,59	147,36
2012/13	17,14	82,60	59,80	91,28	67,52	183,17	104,25	23,28	10,11	3,89	1,44	2,97	647,46
2013/14	54,10	19,81	44,11	171,74	189,41	41,69	92,97	16,87	7,30	3,04	1,06	11,41	653,49
2014/15	40,01	72,87	52,75	22,73	15,87	7,05	9,14	7,37	3,27	1,46	0,51	0,44	233,48
2015/16	33,81	19,58	23,20	88,77	57,61	34,38	91,13	98,55	40,96	26,03	17,05	11,58	542,66
2016/17	18,78	42,73	27,39	25,44	68,93	32,84	21,00	18,14	12,06	8,02	5,46	3,78	284,56
2017/18	3,04	4,86	8,02	10,54	18,04	154,31	60,56	40,68	26,76	17,44	11,52	7,86	363,64

APORTACIÓN INTERCUENCA - CAMBIO CLIMÁTICO (Serie completa)

Masa 30400525.- Río Águeda desde confluencia con la Ribera Dos Casas hasta el embalse de Pociño

	OCT	NOV	DIC	ENE	FEB	MAR	ABR	MAY	JUN	JUL	AGO	SEP	AÑO
MÍNIMO	0,25	0,96	1,52	1,50	3,48	2,09	5,75	4,28	0,88	0,78	0,12	0,29	60,40
MÁXIMO	126,70	391,72	730,08	959,10	611,89	418,45	277,46	175,28	127,83	53,47	22,13	31,57	1.729,20
PROMEDIO	22,28	55,14	87,86	128,67	114,30	95,02	57,61	39,46	18,29	7,92	3,68	4,41	634,66
PERCENTIL 10	1,22	3,68	7,45	12,10	14,19	11,91	9,28	9,70	4,67	1,99	0,77	0,62	163,13
PERCENTIL 25	3,09	11,28	15,67	24,54	28,24	25,56	23,50	17,40	7,90	3,45	1,29	0,99	304,87
MEDIANA	9,50	26,63	31,17	73,09	67,94	57,92	45,72	30,68	14,36	4,93	1,88	1,71	598,37
PERCENTIL 75	27,66	70,87	145,68	165,22	135,62	144,54	73,52	45,57	22,59	8,47	3,10	5,29	858,94
PERCENTIL 90	60,94	151,87	219,00	335,99	254,28	234,56	114,80	98,48	35,59	18,14	9,42	11,69	1.314,32
DESVIACIÓN TÍPICA	29,29	72,42	117,41	161,20	125,17	92,37	49,50	34,58	17,45	8,56	4,75	5,82	425,52
COEFICIENTE DE VARIACIÓN	1,31	1,31	1,34	1,25	1,10	0,97	0,86	0,88	0,95	1,08	1,29	1,32	0,67
COEFICIENTE DE SESGO	1,88	2,31	2,70	2,54	2,02	1,23	1,96	1,87	3,54	2,84	2,51	2,41	0,84
COEF. AUTOCORRELACIÓN													-0,03

AÑO	OCT	NOV	DIC	ENE	FEB	MAR	ABR	MAY	JUN	JUL	AGO	SEP	ANUAL
1940/41	27,45	27,15	22,25	145,00	136,92	93,74	80,70	58,48	40,70	29,16	21,47	16,30	699,32
1941/42	14,65	21,40	15,74	18,21	17,58	123,00	77,61	36,53	25,49	18,08	12,96	9,85	391,09
1942/43	32,82	22,29	149,61	257,36	57,38	169,81	79,76	42,58	28,37	19,80	13,92	13,48	887,17
1943/44	19,77	13,68	18,30	16,11	14,49	11,11	45,90	19,88	15,32	10,99	7,66	5,59	198,80
1944/45	5,76	7,02	9,49	12,38	12,20	9,20	8,01	6,31	4,69	3,42	2,48	1,86	82,81
1945/46	3,08	28,43	95,43	42,16	34,66	45,05	69,49	107,32	43,80	29,85	20,64	14,89	534,79
1946/47	10,68	11,46	11,65	23,00	122,81	144,14	43,28	30,62	21,68	15,73	11,63	9,14	455,84
1947/48	7,34	6,87	10,12	69,28	43,84	27,04	21,70	44,63	21,00	14,80	10,64	7,89	285,15
1948/49	6,88	5,87	38,77	20,22	14,64	12,25	8,94	7,30	5,51	4,13	3,08	31,57	159,18
1949/50	12,17	15,80	30,67	24,48	55,71	25,54	15,32	35,04	18,46	12,85	8,90	6,34	261,29
1950/51	1,40	8,68	13,11	34,91	101,70	216,04	35,24	27,73	14,42	4,62	1,64	1,39	460,87
1951/52	1,06	195,42	38,42	34,48	23,68	103,48	124,65	111,03	29,67	8,42	2,18	4,46	676,96
1952/53	7,35	11,22	64,18	45,06	40,47	39,54	57,91	29,03	7,42	3,83	1,13	2,08	309,23
1953/54	53,29	27,94	184,23	28,21	28,78	117,74	27,14	29,98	9,26	2,90	0,99	0,35	510,81
1954/55	1,10	32,31	27,20	135,02	323,09	202,77	51,02	20,93	13,76	2,01	3,96	2,91	816,09
1955/56	0,93	151,11	201,27	346,20	115,45	418,45	277,46	58,97	22,60	6,24	2,72	4,27	1.605,68
1956/57	23,69	10,18	5,85	12,06	52,61	38,87	24,12	21,80	11,42	4,66	1,38	1,61	208,24
1957/58	3,13	15,45	27,03	88,10	130,83	89,72	80,24	21,25	16,42	7,48	2,03	1,11	482,79
1958/59	3,98	1,76	94,64	145,08	125,25	174,96	63,41	37,82	17,56	5,33	3,11	4,96	677,86
1959/60	20,01	99,72	238,22	153,41	465,37	215,77	122,62	62,31	25,80	4,77	1,28	1,80	1.411,07
1960/61	89,35	161,58	95,84	80,57	26,55	35,11	50,87	33,85	38,99	18,30	4,59	5,62	641,23
1961/62	14,79	96,44	202,97	338,19	53,93	262,31	64,32	33,16	13,41	5,11	1,71	1,26	1.087,61
1962/63	14,87	31,28	14,18	371,00	253,80	222,09	142,40	29,39	18,22	5,90	1,98	1,63	1.106,76
1963/64	1,11	216,96	331,58	84,10	270,24	320,63	95,57	21,46	14,51	7,44	2,49	1,10	1.367,17
1964/65	1,94	1,67	3,73	24,30	75,97	155,03	23,29	9,80	3,37	1,25	0,46	3,19	303,99
1965/66	112,92	153,66	156,78	346,08	557,00	119,98	157,74	34,12	16,90	5,72	1,99	0,97	1.663,87
1966/67	60,52	36,23	12,35	35,59	62,75	53,52	14,58	22,10	7,89	2,26	0,79	0,34	308,90
1967/68	5,05	37,32	18,52	6,35	170,51	88,55	74,86	46,25	10,24	3,58	1,53	1,79	464,55
1968/69	2,05	58,31	72,65	160,63	196,47	263,11	84,32	51,02	21,29	8,49	2,63	7,83	928,80
1969/70	8,93	48,45	24,40	631,64	110,95	40,06	13,70	15,09	10,52	4,57	1,52	1,02	910,84
1970/71	0,25	4,45	11,03	78,88	50,46	39,34	190,95	175,28	127,83	25,12	6,85	2,51	712,94
1971/72	1,47	0,96	1,52	30,32	426,46	209,81	40,76	17,75	6,14	3,40	1,20	1,48	741,27
1972/73	41,26	82,85	176,14	239,50	54,26	32,34	13,85	104,60	35,13	6,14	1,62	1,36	789,06
1973/74	3,99	40,13	45,98	166,75	175,90	65,84	60,59	30,73	18,82	14,50	3,17	1,08	627,47
1974/75	0,79	8,60	4,88	38,63	115,64	144,67	37,93	17,24	9,47	2,10	1,17	0,85	381,96
1975/76	1,74	3,94	22,84	10,65	51,10	28,04	26,17	17,28	5,69	4,90	2,78	8,76	183,89
1976/77	52,89	71,74	54,13	247,45	255,40	85,44	46,34	14,96	22,74	9,00	6,17	3,53	869,79
1977/78	9,67	12,97	312,67	135,70	378,23	240,62	50,75	115,89	21,25	9,59	2,95	1,38	1.291,66
1978/79	2,15	8,33	247,68	347,39	611,89	234,19	218,52	36,69	14,31	4,89	2,56	0,61	1.729,20
1979/80	80,08	25,12	17,68	25,07	28,07	27,26	34,78	48,68	14,02	4,28	1,67	0,84	307,53
1980/81	0,79	4,05	1,55	1,50	3,48	21,26	61,48	49,20	12,91	4,10	1,22	3,29	164,83
1981/82	15,34	2,75	57,45	157,26	65,34	21,29	17,24	6,80	14,26	5,05	1,67	12,17	376,63
1982/83	15,71	46,72	31,35	10,23	17,10	14,88	28,74	71,74	15,09	5,57	2,14	0,77	260,06
1983/84	1,27	112,32	135,88	76,91	26,10	49,45	56,82	80,65	43,20	12,24	4,39	1,63	600,86
1984/85	4,85	121,76	119,03	167,78	216,23	67,48	65,56	33,86	22,61	4,96	1,68	0,63	826,41
1985/86	0,32	13,46	49,20	94,38	185,70	62,31	34,52	18,25	4,91	1,93	0,73	19,31	485,03
1986/87	19,72	21,85	17,88	123,34	203,85	67,96	85,09	31,32	10,92	6,40	2,63	4,93	595,89
1987/88	31,85	37,41	190,40	317,96	127,46	25,63	42,43	47,12	62,65	53,47	5,72	1,61	943,71
1988/89	9,33	47,41	13,17	20,94	13,50	20,23	41,51	14,89	15,52	4,40	1,37	0,79	203,06
1989/90	1,38	248,53	730,08	203,90	131,73	28,61	43,82	15,97	5,44	2,04	1,14	0,71	1.413,36
1990/91	56,55	96,11	26,62	89,35	75,19	258,47	28,70	9,98	4,27	1,80	0,74	0,55	648,33
1991/92	1,78	1,34	5,57	12,61	6,43	4,53	17,32	5,15	4,48	0,78	0,12	0,29	60,40
1992/93	3,28	3,05	10,98	6,39	12,15	8,72	5,75	37,52	22,90	4,51	0,97	1,20	117,44
1993/94	126,70	146,50	27,05	87,04	99,06	90,88	18,94	151,19	26,46	5,22	1,45	0,85	781,33
1994/95	2,16	35,84	19,98	40,81	57,10	20,44	6,24	9,47	3,49	3,30	1,16	1,54	201,53
1995/96	1,45	13,92	91,53	959,10	154,24	104,88	62,74	122,04	20,97	6,28	2,33	1,46	1.540,94
1996/97	3,48	16,50	274,23	284,71	48,17	14,70	6,68	20,43	36,65	10,11	4,79	4,64	725,08
1997/98	26,50	278,52	210,76	157,63	107,10	23,25	39,79	38,44	34,51	6,47	2,04	8,75	933,77
1998/99	6,61	3,02	2,64	19,95	8,37	18,78	8,07	11,43	4,88	0,97	1,69	2,45	88,85
1999/00	67,35	41,51	15,65	24,73	15,16	5,65	69,15	95,86	13,23	4,48	1,59	0,67	355,01
2000/01	4,11	39,21	403,19	544,38	232,34	302,04	45,55	30,23	9,54	3,85	1,48	0,92	1.616,83
2001/02	27,73	12,33	5,36	41,00	21,04	70,35	43,15	16,84	4,93	1,62	0,59	24,48	269,42
2002/03	39,92	81,33	240,53	335,05	116,86	85,07	111,45	35,56	8,54	3,55	1,45	0,75	1.060,05
2003/04	85,71	192,98	160,93	43,54	53,83	39,35	22,46	11,19	5,81	2,03	1,37	1,09	620,31
2004/05	13,48	14,83	19,19	8,30	5,15	7,55	13,39	4,63	0,88	3,95	0,37	0,33	92,05
2005/06	19,78	68,25	56,12	38,08	30,29	99,51	50,30	12,88	5,02	2,31	1,04	1,85	385,42
2006/07	118,85	391,72	173,47	34,22	121,70	41,42	38,28	35,80	22,53	7,04	2,38	2,99	990,39
2007/08	61,91	26,10	16,57	49,86	34,29	17,46	66,39	42,38	21,17	5,69	1,86	1,24	344,94
2008/09	16,50	2,04	8,14	21,64	70,09	16,50	7,44	4,28	1,27	4,62	1,89	3,15	157,56
2009/10	5,65	12,00	148,95	311,52	199,06	226,30	98,32	38,84	13,34	5,86	1,91	0,93	1062,68
2010/11	5,05	25,93	193,98	191,81	102,89	86,55	51,01	33,87	9,28	3,12	1,31	1,54	706,33
2011/12	3,46	63,09	24,81	10,56	4,22	2,09	8,86	26,19	4,63	1,48	0,62	0,59	150,60
2012/13	17,49	93,14	74,54	121,43	83,66	235,42	128,72	26,81	11,33	4,38	1,63	3,05	801,60
2013/14	56,04	21,13	50,01	211,83	244,88	49,91	105,53	18,63	7,93	3,30	1,16	11,49	781,82
2014/15	40,53	75,67	57,31	25,34	19,13	7,87	9,43	7,50	3,31	1,48	0,52	0,48	248,57
2015/16	35,76	21,40	24,92	100,98	65,80	40,43	105,44	108,77	48,00	32,00	22,13	15,91	621,54
2016/17	23,00	46,69	30,99	28,71	73,56	36,51	24,30	21,05	14,59	10,21	7,33	5,39	322,33
2017/18	4,45	6,12	9,34	12,11	19,86	172,00	66,32	45,88	31,44	21,51	14,99	10,83	414,85

APORTACIÓN INTERCUENCA - CAMBIO CLIMÁTICO (Serie completa)
Masa 30400526.- Rivera de Froya desde cabecera hasta el embalse de Pociño

	OCT	NOV	DIC	ENE	FEB	MAR	ABR	MAY	JUN	JUL	AGO	SEP	AÑO
MÍNIMO	0,00	0,00	0,00	0,00	0,00	0,00	0,00	0,00	0,00	0,00	0,00	0,00	0,00
MÁXIMO	0,65	3,57	5,63	11,25	12,99	7,21	4,40	1,62	0,95	0,85	0,73	0,63	29,25
PROMEDIO	0,07	0,25	0,61	1,42	1,42	1,11	0,49	0,21	0,09	0,06	0,05	0,04	5,81
PERCENTIL 10	0,00	0,00	0,00	0,01	0,00	0,00	0,00	0,00	0,00	0,00	0,00	0,00	0,08
PERCENTIL 25	0,00	0,00	0,01	0,05	0,11	0,07	0,02	0,02	0,00	0,00	0,00	0,00	0,69
MEDIANA	0,00	0,03	0,15	0,31	0,44	0,45	0,25	0,10	0,02	0,01	0,00	0,00	4,05
PERCENTIL 75	0,07	0,23	0,60	1,91	1,80	0,90	0,63	0,23	0,07	0,01	0,00	0,00	8,30
PERCENTIL 90	0,25	0,81	1,84	3,39	4,02	3,43	1,15	0,49	0,33	0,19	0,16	0,16	14,58
DESVIACIÓN TÍPICA	0,13	0,56	1,12	2,32	2,22	1,70	0,70	0,31	0,17	0,15	0,13	0,11	6,29
COEFICIENTE DE VARIACIÓN	1,96	2,21	1,83	1,64	1,57	1,53	1,44	1,50	1,92	2,54	2,76	2,69	1,08
COEFICIENTE DE SESGO	2,44	3,70	2,71	2,45	2,81	2,05	2,99	2,78	2,87	3,35	3,34	3,23	1,42
COEF. AUTOCORRELACIÓN													-0,12

AÑO	OCT	NOV	DIC	ENE	FEB	MAR	ABR	MAY	JUN	JUL	AGO	SEP	ANUAL
1940/41	0,65	1,03	0,46	6,85	3,53	2,00	1,59	1,62	0,95	0,85	0,73	0,63	20,89
1941/42	0,50	0,56	0,42	0,43	0,37	0,50	0,61	0,43	0,38	0,33	0,30	0,25	5,08
1942/43	0,21	0,18	0,25	1,91	0,45	0,63	0,44	0,39	0,34	0,30	0,26	0,25	5,61
1943/44	0,25	0,19	0,18	0,18	0,16	0,14	0,26	0,14	0,12	0,11	0,10	0,08	1,91
1944/45	0,07	0,07	0,06	0,07	0,06	0,05	0,04	0,04	0,03	0,03	0,02	0,02	0,55
1945/46	0,02	0,04	1,70	0,29	0,27	0,53	1,08	1,52	0,59	0,52	0,45	0,39	7,40
1946/47	0,31	0,27	0,23	0,25	1,02	2,43	0,57	0,50	0,44	0,39	0,33	0,29	7,02
1947/48	0,23	0,20	0,18	2,17	0,45	0,40	0,33	0,43	0,32	0,29	0,25	0,21	5,47
1948/49	0,17	0,15	0,25	0,20	0,17	0,15	0,11	0,10	0,09	0,08	0,07	0,13	1,66
1949/50	0,08	0,07	0,07	0,07	0,16	0,09	0,07	0,17	0,11	0,10	0,08	0,07	1,14
1950/51	0,00	0,00	0,01	0,13	1,18	4,12	0,23	0,13	0,06	0,01	0,00	0,00	5,86
1951/52	0,00	1,67	0,38	0,51	0,29	0,42	1,09	0,63	0,10	0,02	0,00	0,00	5,10
1952/53	0,00	0,00	0,02	0,03	0,03	0,00	0,00	0,00	0,00	0,00	0,00	0,00	0,09
1953/54	0,09	0,10	0,19	0,05	0,17	0,84	0,14	0,08	0,01	0,00	0,00	0,00	1,68
1954/55	0,00	0,00	0,00	0,14	1,87	0,90	0,20	0,05	0,01	0,00	0,00	0,00	3,18
1955/56	0,00	0,04	1,55	2,81	1,44	6,93	4,40	0,59	0,20	0,03	0,01	0,00	18,00
1956/57	0,00	0,00	0,00	0,00	0,01	0,01	0,00	0,00	0,00	0,00	0,00	0,00	0,03
1957/58	0,00	0,00	0,00	0,00	0,02	0,01	0,03	0,00	0,00	0,00	0,00	0,00	0,07
1958/59	0,00	0,00	0,06	0,22	0,50	1,15	0,40	0,25	0,11	0,02	0,00	0,00	2,70
1959/60	0,00	0,01	1,27	1,38	5,33	4,41	1,18	0,19	0,05	0,01	0,00	0,00	13,83
1960/61	0,30	2,18	2,58	1,90	0,32	0,23	0,13	0,06	0,01	0,00	0,00	0,00	7,73
1961/62	0,00	0,05	1,38	6,52	0,43	2,93	0,63	0,22	0,03	0,01	0,00	0,00	12,21
1962/63	0,00	0,00	0,00	2,00	3,97	3,32	1,69	0,18	0,04	0,01	0,00	0,00	11,22
1963/64	0,00	0,87	2,96	0,25	5,75	7,21	1,13	0,13	0,03	0,01	0,00	0,00	18,34
1964/65	0,00	0,00	0,00	0,00	0,02	0,49	0,10	0,02	0,00	0,00	0,00	0,00	0,64
1965/66	0,26	1,33	3,31	7,92	12,99	0,75	2,40	0,22	0,05	0,01	0,00	0,00	29,25
1966/67	0,51	0,78	0,32	1,00	1,66	0,89	0,43	0,28	0,05	0,01	0,00	0,00	5,94
1967/68	0,00	0,02	0,03	0,01	0,50	0,65	0,69	0,40	0,05	0,01	0,00	0,00	2,37
1968/69	0,00	0,10	0,68	2,65	4,14	6,03	0,77	0,30	0,05	0,01	0,00	0,00	14,73
1969/70	0,00	0,00	0,00	3,26	0,87	0,14	0,09	0,02	0,00	0,00	0,00	0,00	4,40
1970/71	0,00	0,00	0,00	0,13	0,17	0,13	0,68	0,84	0,61	0,11	0,02	0,00	2,70
1971/72	0,00	0,00	0,00	0,05	1,32	0,85	0,10	0,03	0,01	0,00	0,00	0,00	2,35
1972/73	0,01	0,05	0,13	0,50	0,18	0,04	0,01	0,01	0,00	0,00	0,00	0,00	0,92
1973/74	0,00	0,01	0,02	1,21	2,23	0,60	0,44	0,16	0,02	0,01	0,00	0,00	4,71
1974/75	0,00	0,00	0,00	0,01	0,05	0,23	0,05	0,01	0,00	0,00	0,00	0,00	0,36
1975/76	0,00	0,00	0,00	0,00	0,00	0,00	0,00	0,00	0,00	0,00	0,00	0,00	0,00
1976/77	0,04	0,28	0,21	3,54	5,06	0,95	0,68	0,07	0,02	0,00	0,00	0,00	10,86
1977/78	0,00	0,00	0,15	0,27	3,30	2,98	0,47	0,49	0,05	0,01	0,00	0,00	7,73
1978/79	0,00	0,00	0,56	2,26	9,33	2,98	1,44	0,10	0,03	0,01	0,00	0,00	16,71
1979/80	0,02	0,02	0,01	0,03	0,05	0,04	0,01	0,00	0,00	0,00	0,00	0,00	0,18
1980/81	0,00	0,00	0,00	0,00	0,00	0,08	0,71	0,82	0,17	0,02	0,01	0,00	1,82
1981/82	0,11	0,01	0,35	0,68	0,28	0,11	0,02	0,00	0,00	0,00	0,00	0,00	1,57
1982/83	0,00	0,01	0,03	0,01	0,01	0,01	0,01	0,07	0,01	0,00	0,00	0,00	0,16
1983/84	0,00	0,03	0,38	0,59	0,24	0,33	0,53	0,26	0,10	0,01	0,00	0,00	2,47
1984/85	0,00	0,39	0,77	1,71	4,31	0,79	0,63	0,16	0,12	0,01	0,00	0,00	8,91
1985/86	0,00	0,01	0,16	0,82	2,79	0,70	0,34	0,12	0,02	0,00	0,00	0,06	5,01
1986/87	0,04	0,02	0,03	0,59	1,87	0,39	0,59	0,10	0,02	0,00	0,00	0,00	3,66
1987/88	0,03	0,05	0,12	0,82	0,76	0,06	0,13	0,15	0,02	0,01	0,00	0,00	2,15
1988/89	0,00	0,01	0,01	0,01	0,00	0,00	0,01	0,00	0,00	0,00	0,00	0,00	0,04
1989/90	0,00	0,24	5,63	3,26	1,70	0,18	0,23	0,04	0,01	0,00	0,00	0,00	11,29
1990/91	0,03	0,24	0,11	0,62	1,22	3,00	0,20	0,04	0,01	0,00	0,00	0,00	5,47
1991/92	0,00	0,00	0,00	0,00	0,00	0,00	0,00	0,00	0,00	0,00	0,00	0,00	0,01
1992/93	0,00	0,02	0,10	0,03	0,02	0,00	0,00	0,02	0,06	0,01	0,00	0,00	0,27
1993/94	0,37	0,54	0,29	1,27	1,41	0,75	0,06	0,07	0,04	0,01	0,00	0,00	4,81
1994/95	0,00	0,03	0,02	0,09	0,47	0,20	0,02	0,01	0,00	0,00	0,00	0,00	0,84
1995/96	0,00	0,01	0,71	11,25	1,36	1,01	0,54	0,30	0,07	0,01	0,00	0,00	15,27
1996/97	0,00	0,00	0,77	3,39	0,38	0,07	0,01	0,00	0,01	0,00	0,00	0,00	4,63
1997/98	0,00	1,44	3,65	1,52	1,05	0,16	0,31	0,10	0,04	0,01	0,00	0,01	8,26
1998/99	0,03	0,01	0,00	0,01	0,00	0,00	0,00	0,00	0,00	0,00	0,00	0,00	0,05
1999/00	0,01	0,02	0,01	0,03	0,01	0,00	0,01	0,08	0,01	0,00	0,00	0,00	0,19
2000/01	0,00	0,05	5,03	10,01	3,29	4,60	0,31	0,16	0,03	0,01	0,00	0,00	23,50
2001/02	0,00	0,00	0,00	0,00	0,00	0,00	0,00	0,00	0,00	0,00	0,00	0,00	0,01
2002/03	0,04	0,61	2,62	7,58	1,83	0,80	0,81	0,20	0,03	0,01	0,00	0,00	14,52
2003/04	0,08	0,88	1,13	0,65	0,41	0,38	0,15	0,03	0,01	0,00	0,00	0,00	3,70
2004/05	0,01	0,03	0,04	0,01	0,00	0,00	0,00	0,00	0,00	0,00	0,00	0,00	0,10
2005/06	0,00	0,27	0,40	0,32	0,26	0,71	0,30	0,06	0,01	0,00	0,00	0,00	2,33
2006/07	0,19	3,57	2,16	0,22	2,20	0,69	0,20	0,08	0,01	0,00	0,00	0,00	9,33
2007/08	0,00	0,00	0,00	0,00	0,00	0,00	0,02	0,01	0,00	0,00	0,00	0,00	0,03
2008/09	0,00	0,00	0,01	0,07	0,35	0,08	0,01	0,00	0,00	0,00	0,00	0,00	0,52
2009/10	0,00	0,01	0,97	3,34	3,59	3,68	0,89	0,24	0,04	0,01	0,00	0,00	12,78
2010/11	0,00	0,01	0,61	1,67	1,85	0,75	0,32	0,10	0,01	0,00	0,00	0,00	5,33
2011/12	0,00	0,02	0,04	0,02	0,00	0,00	0,00	0,00	0,00	0,00	0,00	0,00	0,09
2012/13	0,01	0,28	0,98	2,87	1,50	5,85	2,53	0,22	0,04	0,01	0,00	0,00	14,30
2013/14	0,07	0,06	0,24	3,40	6,19	0,67	1,13	0,08	0,02	0,00	0,00	0,00	11,86
2014/15	0,01	0,07	0,14	0,08	0,16	0,03	0,01	0,00	0,00	0,00	0,00	0,00	0,50
2015/16	0,10	0,09	0,08	1,94	0,87	0,54	1,59	1,04	0,63	0,55	0,47	0,40	8,31
2016/17	0,37	0,33	0,29	0,25	0,27	0,25	0,22	0,20	0,17	0,14	0,12	0,11	2,73
2017/18	0,09	0,08	0,08	0,08	0,10	2,62	0,55	0,47	0,43	0,37	0,32	0,28	5,47

APORTACIÓN INTERCUENCA - CAMBIO CLIMÁTICO (Serie completa)

Masa 30400527.- Río Camaces desde cabecera hasta límite del LIC y ZEPA "Arribes del Duero

	OCT	NOV	DIC	ENE	FEB	MAR	ABR	MAY	JUN	JUL	AGO	SEP	AÑO
MÍNIMO	0,00	0,00	0,00	0,00	0,00	0,00	0,00	0,00	0,00	0,00	0,00	0,00	0,01
MÁXIMO	2,29	4,55	13,66	25,40	33,81	18,22	10,79	6,73	2,90	2,51	2,12	1,81	74,79
PROMEDIO	0,16	0,46	1,19	2,84	3,22	2,58	1,23	0,58	0,26	0,17	0,13	0,12	12,94
PERCENTIL 10	0,00	0,00	0,00	0,01	0,00	0,00	0,00	0,00	0,00	0,00	0,00	0,00	0,07
PERCENTIL 25	0,00	0,01	0,02	0,04	0,14	0,14	0,02	0,02	0,01	0,00	0,00	0,00	0,79
MEDIANA	0,01	0,04	0,23	0,73	1,04	0,85	0,54	0,23	0,05	0,01	0,00	0,00	7,60
PERCENTIL 75	0,15	0,42	0,86	3,92	3,39	2,42	1,63	0,59	0,14	0,04	0,01	0,01	21,47
PERCENTIL 90	0,57	1,49	3,50	7,11	9,28	8,27	3,47	1,46	0,99	0,55	0,47	0,60	29,43
DESVIACIÓN TÍPICA	0,36	0,90	2,38	5,15	5,47	3,91	1,81	1,03	0,54	0,44	0,37	0,32	15,17
COEFICIENTE DE VARIACIÓN	2,27	1,98	2,00	1,81	1,70	1,52	1,47	1,77	2,06	2,58	2,77	2,70	1,17
COEFICIENTE DE SESGO	3,58	2,71	3,07	2,84	3,19	2,01	2,72	3,80	2,93	3,35	3,35	3,18	1,67
COEF. AUTOCORRELACIÓN													-0,08

AÑO	OCT	NOV	DIC	ENE	FEB	MAR	ABR	MAY	JUN	JUL	AGO	SEP	ANUAL
1940/41	2,29	2,46	1,39	13,25	10,75	6,78	5,15	4,74	2,90	2,51	2,12	1,81	56,15
1941/42	1,41	1,57	1,22	1,24	1,07	3,03	2,19	1,34	1,12	0,98	0,84	0,73	16,74
1942/43	0,60	0,53	0,84	4,93	1,51	2,67	1,48	1,21	1,00	0,87	0,75	0,67	17,08
1943/44	0,65	0,55	0,58	0,53	0,46	0,40	0,80	0,47	0,39	0,33	0,28	0,24	5,67
1944/45	0,19	0,19	0,17	0,20	0,18	0,16	0,12	0,11	0,09	0,08	0,07	0,06	1,62
1945/46	0,05	0,17	5,30	1,06	0,89	2,10	3,51	6,73	1,90	1,59	1,32	1,12	25,74
1946/47	0,87	0,76	0,66	0,72	4,83	8,05	1,80	1,50	1,27	1,12	0,96	0,83	23,36
1947/48	0,65	0,57	0,51	5,63	1,45	1,23	0,98	1,21	0,98	0,85	0,72	0,61	15,37
1948/49	0,49	0,42	0,80	0,58	0,50	0,43	0,33	0,28	0,25	0,22	0,19	0,59	5,07
1949/50	0,25	0,22	0,19	0,21	0,32	0,28	0,22	1,02	0,33	0,29	0,24	0,21	3,77
1950/51	0,00	0,00	0,02	0,18	1,11	5,85	0,41	0,19	0,05	0,01	0,00	0,00	7,82
1951/52	0,00	2,43	0,59	0,76	0,52	0,42	0,90	0,38	0,07	0,01	0,00	0,00	6,09
1952/53	0,00	0,00	0,01	0,01	0,00	0,00	0,00	0,00	0,00	0,00	0,00	0,00	0,02
1953/54	0,19	0,17	0,17	0,05	0,12	0,53	0,14	0,03	0,01	0,00	0,00	0,00	1,41
1954/55	0,00	0,00	0,01	0,29	3,17	1,34	0,49	0,11	0,02	0,01	0,00	0,00	5,44
1955/56	0,00	0,08	2,29	4,88	2,91	14,93	10,79	1,45	0,51	0,08	0,02	0,01	37,96
1956/57	0,00	0,00	0,00	0,00	0,01	0,01	0,00	0,00	0,00	0,00	0,00	0,00	0,02
1957/58	0,00	0,00	0,00	0,00	0,01	0,01	0,02	0,00	0,00	0,00	0,00	0,00	0,04
1958/59	0,00	0,00	0,08	0,45	0,99	1,34	0,46	0,15	0,05	0,01	0,00	0,00	3,52
1959/60	0,00	0,02	1,83	2,14	11,95	9,92	2,71	0,55	0,14	0,03	0,01	0,00	29,29
1960/61	0,25	3,26	5,49	4,63	1,01	0,57	0,36	0,16	0,03	0,01	0,00	0,00	15,76
1961/62	0,00	0,02	1,61	11,42	1,61	6,72	1,85	0,74	0,09	0,02	0,01	0,00	24,10
1962/63	0,00	0,03	0,01	4,20	9,23	8,79	4,35	0,47	0,09	0,02	0,01	0,00	27,20
1963/64	0,00	1,45	7,43	0,93	14,76	18,22	3,53	0,37	0,07	0,02	0,01	0,00	46,80
1964/65	0,00	0,00	0,00	0,00	0,05	0,58	0,15	0,02	0,01	0,00	0,00	0,00	0,81
1965/66	0,53	2,40	7,04	21,40	33,81	2,22	6,57	0,63	0,14	0,03	0,01	0,00	74,79
1966/67	0,74	1,18	0,61	1,22	2,31	1,61	0,69	0,44	0,08	0,02	0,00	0,00	8,89
1967/68	0,00	0,03	0,03	0,01	0,35	0,66	0,53	0,40	0,05	0,01	0,00	0,00	2,07
1968/69	0,00	0,19	0,78	3,97	7,90	13,42	2,47	0,83	0,14	0,03	0,01	0,01	29,75
1969/70	0,01	0,01	0,01	5,59	1,91	0,36	0,24	0,05	0,01	0,00	0,00	0,00	8,18
1970/71	0,00	0,00	0,00	0,14	0,26	0,19	0,74	1,89	1,72	0,31	0,05	0,01	5,32
1971/72	0,00	0,00	0,00	0,07	2,75	2,37	0,28	0,09	0,02	0,01	0,00	0,00	5,59
1972/73	0,01	0,04	0,11	0,36	0,20	0,04	0,01	0,01	0,00	0,00	0,00	0,00	0,79
1973/74	0,00	0,03	0,04	1,32	3,38	1,19	1,20	0,52	0,07	0,02	0,01	0,00	7,78
1974/75	0,00	0,00	0,00	0,01	0,04	0,17	0,04	0,01	0,00	0,00	0,00	0,00	0,28
1975/76	0,00	0,00	0,00	0,00	0,01	0,00	0,00	0,00	0,00	0,00	0,00	0,00	0,01
1976/77	0,06	0,35	0,38	7,01	11,50	2,44	2,13	0,24	0,05	0,01	0,00	0,00	24,18
1977/78	0,00	0,00	0,30	0,57	8,26	7,12	1,39	1,81	0,21	0,04	0,01	0,00	19,71
1978/79	0,00	0,00	0,24	2,94	22,92	8,79	4,79	0,32	0,11	0,02	0,01	0,00	40,15
1979/80	0,04	0,03	0,02	0,03	0,04	0,03	0,01	0,00	0,00	0,00	0,00	0,00	0,20
1980/81	0,00	0,00	0,00	0,00	0,00	0,12	0,89	1,20	0,33	0,05	0,01	0,00	2,62
1981/82	0,11	0,01	0,12	0,87	0,33	0,14	0,02	0,01	0,00	0,00	0,00	0,01	1,61
1982/83	0,02	0,03	0,13	0,04	0,02	0,02	0,01	0,17	0,03	0,01	0,00	0,00	0,48
1983/84	0,00	0,05	0,57	1,33	0,58	0,74	1,28	1,28	0,62	0,10	0,02	0,01	6,58
1984/85	0,00	0,92	2,02	3,76	9,40	2,22	1,68	0,58	0,28	0,04	0,01	0,00	20,93
1985/86	0,00	0,03	0,40	2,16	7,79	1,88	1,09	0,45	0,06	0,02	0,00	0,06	13,93
1986/87	0,04	0,02	0,02	0,37	3,39	0,88	1,35	0,31	0,04	0,01	0,00	0,00	6,42
1987/88	0,03	0,08	0,19	0,86	1,39	0,13	0,22	0,28	0,04	0,02	0,00	0,00	3,25
1988/89	0,00	0,03	0,01	0,01	0,00	0,00	0,01	0,00	0,00	0,00	0,00	0,00	0,08
1989/90	0,00	0,42	13,66	7,35	3,84	0,73	0,53	0,09	0,02	0,01	0,00	0,00	26,64
1990/91	0,04	0,26	0,18	0,73	1,25	6,15	0,52	0,10	0,02	0,01	0,00	0,00	9,25
1991/92	0,00	0,00	0,00	0,00	0,00	0,00	0,01	0,00	0,00	0,00	0,00	0,00	0,01
1992/93	0,02	0,03	0,11	0,02	0,01	0,00	0,00	0,06	0,11	0,01	0,00	0,00	0,37
1993/94	0,56	0,74	0,45	1,60	2,03	1,70	0,15	0,12	0,06	0,01	0,00	0,00	7,42
1994/95	0,00	0,04	0,02	0,04	0,27	0,15	0,02	0,00	0,00	0,00	0,00	0,00	0,54
1995/96	0,00	0,01	0,92	23,14	4,04	4,05	1,46	2,04	0,25	0,05	0,01	0,00	35,99
1996/97	0,00	0,00	1,95	8,04	0,94	0,17	0,04	0,01	0,02	0,00	0,00	0,00	11,18
1997/98	0,00	3,75	8,46	3,58	2,48	0,30	0,75	0,22	0,10	0,02	0,00	0,02	19,70
1998/99	0,12	0,02	0,00	0,01	0,00	0,00	0,00	0,00	0,00	0,00	0,00	0,00	0,15
1999/00	0,02	0,04	0,01	0,03	0,01	0,00	0,01	0,10	0,01	0,00	0,00	0,00	0,25
2000/01	0,00	0,12	7,48	25,40	8,77	10,41	0,98	0,39	0,08	0,02	0,01	0,00	53,65
2001/02	0,01	0,00	0,00	0,00	0,00	0,00	0,00	0,00	0,00	0,00	0,00	0,00	0,01
2002/03	0,02	0,31	3,01	15,58	4,35	2,16	2,04	0,53	0,07	0,02	0,01	0,00	28,11
2003/04	0,16	2,19	2,28	1,15	1,19	0,91	0,33	0,07	0,01	0,00	0,00	0,00	8,30
2004/05	0,01	0,04	0,07	0,01	0,00	0,00	0,00	0,00	0,00	0,00	0,00	0,00	0,13
2005/06	0,01	0,44	0,73	0,66	0,52	1,23	0,55	0,10	0,02	0,01	0,00	0,00	4,27
2006/07	0,16	4,55	4,64	0,58	5,30	1,71	0,70	0,35	0,05	0,01	0,00	0,00	18,05
2007/08	0,03	0,00	0,00	0,01	0,00	0,00	0,01	0,00	0,00	0,00	0,00	0,00	0,06
2008/09	0,00	0,00	0,01	0,09	0,39	0,10	0,01	0,00	0,00	0,00	0,00	0,00	0,61
2009/10	0,00	0,02	0,68	4,50	6,51	7,31	2,12	0,59	0,10	0,03	0,01	0,00	21,86
2010/11	0,00	0,00	0,53	2,26	2,75	1,49	0,83	0,21	0,03	0,01	0,00	0,00	8,13
2011/12	0,00	0,02	0,02	0,01	0,00	0,00	0,00	0,01	0,00	0,00	0,00	0,00	0,06
2012/13	0,03	0,56	1,37	4,59	3,19	11,70	5,38	0,61	0,12	0,03	0,01	0,00	27,58
2013/14	0,15	0,11	0,30	4,49	11,76	1,62	2,95	0,21	0,04	0,01	0,00	0,00	21,65
2014/15	0,01	0,05	0,11	0,06	0,09	0,01	0,00	0,00	0,00	0,00	0,00	0,00	0,33
2015/16	0,32	0,31	0,26	4,21	2,64	1,59	3,46	2,85	2,05	1,65	1,38	1,17	21,89
2016/17	1,07	0,99	0,86	0,74	0,95	0,82	0,68	0,57	0,49	0,42	0,36	0,31	8,26
2017/18	0,26	0,23	0,21	0,23	0,28	5,46	1,93	1,61	1,35	1,12	0,94	0,80	14,44

APORTACIÓN INTERCUENCA - CAMBIO CLIMÁTICO (Serie completa)

Masa 30400528.- Río Camaces desde límite del LIC y ZEPA "Arribes del Duero" hasta la confluencia con el río Huebra

	OCT	NOV	DIC	ENE	FEB	MAR	ABR	MAY	JUN	JUL	AGO	SEP	AÑO
MÍNIMO	0,00	0,00	0,00	0,00	0,00	0,00	0,00	0,00	0,00	0,00	0,00	0,00	0,01
MÁXIMO	3,18	8,49	19,43	37,15	49,16	27,10	15,69	8,77	4,03	3,51	2,98	2,55	110,68
PROMEDIO	0,25	0,77	1,90	4,53	4,94	3,89	1,80	0,83	0,37	0,24	0,19	0,17	19,88
PERCENTIL 10	0,00	0,00	0,00	0,01	0,01	0,00	0,01	0,00	0,00	0,00	0,00	0,00	0,13
PERCENTIL 25	0,00	0,01	0,03	0,09	0,25	0,21	0,05	0,05	0,02	0,00	0,00	0,00	1,62
MEDIANA	0,01	0,08	0,38	1,05	1,53	1,34	0,93	0,38	0,10	0,02	0,01	0,00	12,34
PERCENTIL 75	0,23	0,72	1,69	6,32	5,69	3,42	2,38	0,90	0,21	0,05	0,01	0,01	32,33
PERCENTIL 90	0,94	2,40	6,48	11,14	14,39	11,91	4,87	2,09	1,37	0,77	0,66	0,81	47,08
DESVIACIÓN TÍPICA	0,54	1,59	3,63	7,91	8,14	5,92	2,60	1,40	0,74	0,61	0,52	0,45	22,68
COEFICIENTE DE VARIACIÓN	2,15	2,07	1,91	1,74	1,65	1,52	1,44	1,68	2,01	2,57	2,77	2,69	1,14
COEFICIENTE DE SESGO	3,13	2,98	2,79	2,67	3,04	2,05	2,76	3,61	2,93	3,35	3,35	3,18	1,59
COEF. AUTOCORRELACIÓN													-0,09

AÑO	OCT	NOV	DIC	ENE	FEB	MAR	ABR	MAY	JUN	JUL	AGO	SEP	ANUAL
1940/41	3,18	3,82	1,92	21,89	15,10	9,15	7,15	6,79	4,03	3,51	2,98	2,55	82,07
1941/42	1,99	2,30	1,72	1,75	1,51	3,69	2,98	1,85	1,57	1,38	1,21	1,03	22,97
1942/43	0,84	0,75	1,21	7,71	2,05	3,47	2,01	1,67	1,39	1,23	1,05	0,98	24,37
1943/44	1,00	0,77	0,80	0,75	0,65	0,56	1,15	0,64	0,53	0,47	0,39	0,34	8,04
1944/45	0,28	0,26	0,24	0,29	0,25	0,22	0,17	0,15	0,13	0,11	0,10	0,08	2,28
1945/46	0,09	0,22	7,69	1,41	1,22	2,86	5,02	8,77	2,60	2,21	1,85	1,58	35,50
1946/47	1,23	1,07	0,93	1,02	6,57	11,14	2,47	2,09	1,79	1,58	1,35	1,17	32,41
1947/48	0,92	0,80	0,73	9,02	1,99	1,71	1,38	1,78	1,36	1,18	1,01	0,86	22,76
1948/49	0,69	0,59	1,17	0,82	0,70	0,60	0,46	0,40	0,35	0,31	0,27	0,78	7,14
1949/50	0,34	0,31	0,28	0,29	0,52	0,39	0,30	1,26	0,46	0,40	0,34	0,29	5,17
1950/51	0,00	0,00	0,03	0,33	2,65	10,95	0,68	0,36	0,15	0,02	0,01	0,00	15,19
1951/52	0,00	4,40	1,06	1,38	0,86	0,90	2,08	1,11	0,17	0,03	0,01	0,00	12,00
1952/53	0,00	0,00	0,02	0,03	0,02	0,00	0,00	0,00	0,00	0,00	0,00	0,00	0,09
1953/54	0,27	0,26	0,30	0,08	0,25	1,21	0,29	0,10	0,02	0,00	0,00	0,00	2,78
1954/55	0,00	0,00	0,01	0,53	5,64	2,45	0,74	0,17	0,03	0,01	0,00	0,00	9,59
1955/56	0,00	0,11	3,91	7,88	4,46	23,28	15,69	2,10	0,73	0,12	0,03	0,01	58,31
1956/57	0,00	0,00	0,00	0,00	0,02	0,02	0,00	0,00	0,00	0,00	0,00	0,00	0,05
1957/58	0,00	0,00	0,00	0,01	0,03	0,02	0,04	0,00	0,00	0,00	0,00	0,00	0,10
1958/59	0,00	0,00	0,15	0,73	1,55	2,64	0,87	0,40	0,16	0,02	0,01	0,00	6,55
1959/60	0,00	0,03	3,37	3,97	18,85	15,67	4,13	0,77	0,21	0,04	0,01	0,00	47,06
1960/61	0,97	7,02	9,42	7,37	1,47	0,84	0,50	0,24	0,04	0,01	0,00	0,00	27,89
1961/62	0,01	0,05	3,09	19,48	2,20	10,21	2,71	0,97	0,12	0,03	0,01	0,00	38,89
1962/63	0,00	0,03	0,01	6,45	14,26	12,77	6,36	0,66	0,13	0,03	0,01	0,00	40,72
1963/64	0,00	2,63	10,82	1,19	22,20	27,10	4,80	0,53	0,10	0,03	0,01	0,00	69,43
1964/65	0,00	0,00	0,00	0,01	0,08	1,09	0,26	0,04	0,01	0,00	0,00	0,00	1,49
1965/66	0,84	4,12	11,21	31,74	49,16	3,11	9,34	0,90	0,20	0,05	0,01	0,00	110,68
1966/67	1,54	2,23	1,17	2,53	4,45	2,63	1,31	0,78	0,15	0,03	0,01	0,00	16,84
1967/68	0,00	0,06	0,06	0,02	0,78	1,39	1,24	0,97	0,12	0,03	0,01	0,00	4,66
1968/69	0,00	0,36	1,59	7,12	12,77	20,61	3,22	1,18	0,21	0,05	0,01	0,01	47,13
1969/70	0,01	0,02	0,01	9,24	3,03	0,54	0,35	0,08	0,02	0,00	0,00	0,00	13,29
1970/71	0,00	0,00	0,01	0,25	0,41	0,30	1,33	2,78	2,37	0,42	0,07	0,02	7,97
1971/72	0,01	0,00	0,00	0,13	4,21	3,28	0,40	0,12	0,02	0,01	0,00	0,00	8,17
1972/73	0,02	0,08	0,22	0,78	0,38	0,09	0,02	0,01	0,00	0,00	0,00	0,00	1,60
1973/74	0,00	0,04	0,06	2,62	5,75	1,97	1,70	0,73	0,09	0,03	0,01	0,00	13,01
1974/75	0,00	0,01	0,01	0,02	0,09	0,36	0,08	0,01	0,00	0,00	0,00	0,00	0,59
1975/76	0,00	0,00	0,00	0,00	0,01	0,00	0,00	0,00	0,00	0,00	0,00	0,00	0,01
1976/77	0,09	0,65	0,62	11,35	17,50	3,51	2,92	0,34	0,07	0,02	0,01	0,00	37,08
1977/78	0,00	0,00	0,44	0,85	13,05	9,62	1,94	2,37	0,28	0,05	0,01	0,00	28,63
1978/79	0,00	0,00	0,80	5,35	34,45	12,25	6,27	0,44	0,14	0,03	0,01	0,00	59,75
1979/80	0,05	0,04	0,03	0,07	0,10	0,07	0,02	0,01	0,00	0,00	0,00	0,00	0,40
1980/81	0,00	0,00	0,00	0,00	0,00	0,20	1,52	1,95	0,51	0,07	0,02	0,01	4,28
1981/82	0,21	0,03	0,40	1,50	0,58	0,24	0,04	0,01	0,00	0,00	0,00	0,01	3,02
1982/83	0,02	0,04	0,16	0,06	0,03	0,04	0,02	0,26	0,05	0,01	0,00	0,00	0,69
1983/84	0,00	0,08	0,95	1,96	0,85	1,06	1,88	1,58	0,74	0,11	0,02	0,01	9,25
1984/85	0,00	1,51	3,02	5,92	14,69	3,17	2,45	0,80	0,44	0,06	0,01	0,00	32,08
1985/86	0,00	0,04	0,59	3,12	11,14	2,71	1,53	0,62	0,08	0,02	0,01	0,14	19,99
1986/87	0,10	0,04	0,04	0,94	5,40	1,29	1,95	0,42	0,06	0,02	0,00	0,00	10,27
1987/88	0,06	0,14	0,31	1,58	2,14	0,19	0,33	0,43	0,06	0,02	0,00	0,00	5,28
1988/89	0,00	0,03	0,02	0,01	0,00	0,01	0,02	0,00	0,01	0,00	0,00	0,00	0,11
1989/90	0,00	0,61	19,43	11,05	5,85	0,92	0,79	0,13	0,03	0,01	0,00	0,00	38,81
1990/91	0,07	0,47	0,29	1,36	2,38	9,39	0,77	0,16	0,03	0,01	0,00	0,00	14,93
1991/92	0,00	0,00	0,00	0,01	0,00	0,00	0,01	0,00	0,00	0,00	0,00	0,00	0,02
1992/93	0,02	0,05	0,25	0,07	0,03	0,01	0,00	0,08	0,17	0,02	0,00	0,00	0,71
1993/94	1,01	1,37	0,75	3,23	3,57	2,51	0,22	0,19	0,10	0,01	0,00	0,00	12,97
1994/95	0,00	0,07	0,04	0,16	0,94	0,40	0,05	0,01	0,00	0,00	0,00	0,00	1,67
1995/96	0,00	0,03	1,89	36,13	5,71	5,26	2,14	2,47	0,34	0,06	0,02	0,01	54,06
1996/97	0,00	0,00	2,71	11,75	1,37	0,25	0,05	0,02	0,03	0,00	0,00	0,00	16,19
1997/98	0,00	5,31	12,70	5,22	3,58	0,49	1,18	0,36	0,16	0,02	0,01	0,03	29,05
1998/99	0,15	0,02	0,00	0,01	0,00	0,00	0,00	0,00	0,00	0,00	0,00	0,00	0,19
1999/00	0,03	0,08	0,03	0,07	0,02	0,00	0,02	0,19	0,03	0,01	0,00	0,00	0,48
2000/01	0,00	0,21	13,24	37,15	12,54	15,68	1,36	0,57	0,11	0,03	0,01	0,00	80,90
2001/02	0,01	0,00	0,00	0,00	0,00	0,00	0,00	0,00	0,00	0,00	0,00	0,00	0,02
2002/03	0,06	0,98	6,13	24,54	6,63	3,19	3,03	0,77	0,10	0,03	0,01	0,00	45,48
2003/04	0,23	3,20	3,54	1,95	1,69	1,41	0,52	0,11	0,02	0,01	0,00	0,00	12,68
2004/05	0,02	0,09	0,12	0,02	0,01	0,00	0,00	0,00	0,00	0,00	0,00	0,00	0,26
2005/06	0,01	0,77	1,24	1,05	0,88	2,10	0,92	0,17	0,03	0,01	0,00	0,00	7,21
2006/07	0,39	8,49	7,30	0,85	8,01	2,58	0,94	0,46	0,06	0,02	0,00	0,00	29,13
2007/08	0,03	0,00	0,00	0,01	0,01	0,00	0,03	0,01	0,00	0,00	0,00	0,00	0,10
2008/09	0,00	0,00	0,02	0,17	0,78	0,19	0,03	0,01	0,00	0,00	0,00	0,00	1,21
2009/10	0,00	0,04	1,77	8,39	10,60	11,76	3,12	0,87	0,15	0,04	0,01	0,00	36,75
2010/11	0,00	0,01	1,14	4,16	4,91	2,37	1,23	0,33	0,05	0,01	0,00	0,00	14,23
2011/12	0,00	0,04	0,06	0,02	0,00	0,00	0,00	0,01	0,00	0,00	0,00	0,00	0,14
2012/13	0,04	0,83	2,42	7,83	4,85	18,49	8,26	0,88	0,17	0,04	0,01	0,00	43,81
2013/14	0,23	0,18	0,55	8,38	18,96	2,36	4,14	0,30	0,06	0,02	0,00	0,00	35,19
2014/15	0,02	0,14	0,26	0,14	0,25	0,04	0,01	0,00	0,00	0,00	0,00	0,01	0,88
2015/16	0,44	0,43	0,36	7,02	3,77	2,24	5,60	4,16	2,80	2,30	1,94	1,65	32,69
2016/17	1,52	1,40	1,22	1,04	1,41	1,12	0,94	0,81	0,69	0,59	0,51	0,43	11,70
2017/18	0,37	0,33	0,31	0,35	0,45	8,68	2,70	2,18	1,87	1,56	1,32	1,13	21,26

APORTACIÓN INTERCUENCA - CAMBIO CLIMÁTICO (Serie completa)

Masa 30400529.- Arroyo Arganza desde cabecera hasta confluencia con el río Huebra, y arroyos de Huelmos y de Maniel

	OCT	NOV	DIC	ENE	FEB	MAR	ABR	MAY	JUN	JUL	AGO	SEP	AÑO
MÍNIMO	0,00	0,00	0,00	0,00	0,00	0,00	0,00	0,00	0,00	0,00	0,00	0,00	0,03
MÁXIMO	3,61	10,68	41,61	42,76	75,43	38,39	19,41	18,01	7,11	4,43	3,05	2,62	150,59
PROMEDIO	0,34	1,02	2,51	6,43	7,80	5,85	3,06	1,74	0,69	0,31	0,20	0,17	30,12
PERCENTIL 10	0,00	0,00	0,01	0,01	0,01	0,01	0,01	0,01	0,00	0,00	0,00	0,00	0,25
PERCENTIL 25	0,00	0,01	0,08	0,21	0,68	0,36	0,15	0,12	0,04	0,01	0,00	0,00	3,56
MEDIANA	0,01	0,12	0,69	2,03	2,18	2,37	1,68	0,69	0,15	0,04	0,01	0,00	20,74
PERCENTIL 75	0,23	0,79	2,07	8,43	9,26	6,63	4,30	2,03	0,61	0,13	0,03	0,01	43,10
PERCENTIL 90	1,17	3,04	6,81	18,33	21,99	19,98	8,46	3,98	2,08	0,82	0,57	0,85	68,77
DESVIACIÓN TÍPICA	0,74	2,08	5,54	9,44	12,67	8,50	3,98	3,02	1,41	0,79	0,54	0,45	32,95
COEFICIENTE DE VARIACIÓN	2,15	2,05	2,21	1,47	1,62	1,45	1,30	1,74	2,05	2,55	2,76	2,68	1,09
COEFICIENTE DE SESGO	2,98	2,92	5,05	2,08	2,82	1,95	1,95	3,28	3,06	3,56	3,47	3,29	1,61
COEF. AUTOCORRELACIÓN													-0,05

AÑO	OCT	NOV	DIC	ENE	FEB	MAR	ABR	MAY	JUN	JUL	AGO	SEP	ANUAL
1940/41	3,39	8,16	2,90	23,08	34,39	20,11	13,91	18,01	7,11	4,43	3,05	2,62	141,16
1941/42	1,75	3,20	1,99	2,03	1,44	8,38	5,35	3,35	2,06	1,39	1,04	0,84	32,81
1942/43	1,12	0,91	2,11	8,49	4,78	6,07	4,28	2,77	1,62	1,08	0,80	1,22	35,25
1943/44	1,16	0,76	0,84	0,74	0,66	0,78	2,00	1,47	1,31	0,72	0,48	0,35	11,27
1944/45	0,29	0,27	0,30	0,46	0,78	0,35	0,28	0,26	0,18	0,13	0,11	0,09	3,50
1945/46	0,07	2,23	6,74	4,81	2,98	6,42	14,07	13,81	6,13	3,50	2,29	1,67	64,71
1946/47	1,20	0,99	0,83	0,89	9,55	19,93	5,17	3,19	2,12	1,57	1,24	1,02	47,71
1947/48	0,79	0,69	0,71	10,83	5,11	2,90	2,24	5,17	2,48	1,65	1,23	0,97	34,77
1948/49	0,81	0,67	1,49	1,11	0,80	0,67	0,53	0,47	0,39	0,31	0,25	0,89	8,39
1949/50	0,69	0,52	0,42	0,49	0,84	0,67	0,42	0,72	0,62	0,41	0,30	0,23	6,33
1950/51	0,00	0,00	0,01	0,20	1,70	9,48	0,77	0,41	0,09	0,02	0,01	0,00	12,69
1951/52	0,00	5,35	1,66	2,40	1,24	1,66	2,94	0,91	0,18	0,04	0,01	0,00	16,39
1952/53	0,00	0,00	0,17	0,19	0,19	0,04	0,01	0,00	0,00	0,00	0,00	0,00	0,60
1953/54	0,05	0,05	0,08	0,02	0,04	0,13	0,04	0,01	0,00	0,00	0,00	0,00	0,41
1954/55	0,00	0,08	0,42	6,70	22,72	3,73	1,19	0,30	0,06	0,02	0,00	0,00	35,22
1955/56	0,00	0,69	8,69	16,04	4,24	23,76	19,41	2,44	0,93	0,14	0,04	0,01	76,40
1956/57	0,01	0,00	0,00	0,00	0,02	0,01	0,00	0,00	0,00	0,00	0,00	0,00	0,04
1957/58	0,00	0,00	0,01	0,03	0,28	0,70	2,05	0,18	0,04	0,01	0,00	0,00	3,32
1958/59	0,00	0,00	0,33	4,98	1,88	3,54	1,37	0,37	0,09	0,02	0,01	0,00	12,58
1959/60	0,00	0,01	4,24	6,89	33,69	18,93	4,31	0,81	0,18	0,04	0,01	0,00	69,12
1960/61	3,61	10,68	10,09	12,07	2,18	1,39	0,76	0,35	0,05	0,01	0,00	0,00	41,20
1961/62	0,00	0,05	2,07	18,27	2,93	15,99	2,79	1,42	0,16	0,04	0,01	0,00	43,73
1962/63	0,00	0,12	0,04	10,45	11,59	8,09	3,41	0,51	0,10	0,03	0,01	0,00	34,36
1963/64	0,00	2,42	10,70	2,02	20,56	23,04	5,32	0,70	0,13	0,04	0,01	0,00	64,95
1964/65	0,00	0,00	0,00	0,00	0,01	0,15	0,04	0,01	0,00	0,00	0,00	0,01	0,22
1965/66	1,20	4,77	11,50	36,40	46,95	5,45	13,34	1,22	0,25	0,06	0,02	0,00	121,16
1966/67	1,03	2,35	1,17	1,29	2,18	4,64	1,12	1,01	0,21	0,04	0,01	0,00	15,05
1967/68	0,00	0,04	0,07	0,01	1,85	3,45	3,07	2,40	0,31	0,06	0,02	0,00	11,28
1968/69	0,00	0,36	1,53	7,96	16,28	32,91	5,41	3,27	0,77	0,13	0,03	0,02	68,67
1969/70	0,01	0,06	0,11	30,85	4,84	1,22	0,74	0,34	0,08	0,02	0,00	0,00	38,26
1970/71	0,00	0,00	0,01	0,48	0,96	0,63	2,30	3,35	2,24	0,43	0,08	0,02	10,50
1971/72	0,01	0,00	0,00	0,08	9,77	9,13	1,11	1,01	0,14	0,03	0,01	0,00	21,30
1972/73	0,04	0,19	1,29	4,11	1,21	0,38	0,24	0,16	0,05	0,01	0,00	0,00	7,68
1973/74	0,00	0,04	0,16	5,39	11,91	6,86	3,76	2,62	0,25	0,07	0,02	0,00	31,07
1974/75	0,00	0,05	0,03	0,10	0,26	0,58	0,13	0,05	0,01	0,00	0,00	0,00	1,21
1975/76	0,00	0,00	0,00	0,00	0,04	0,02	0,00	0,00	0,00	0,00	0,00	0,00	0,07
1976/77	0,10	0,78	1,54	21,06	29,50	4,40	4,55	0,68	0,21	0,04	0,01	0,00	62,87
1977/78	0,01	0,00	1,53	4,82	29,79	20,49	9,12	6,56	1,28	0,21	0,05	0,01	73,86
1978/79	0,00	0,00	6,46	22,87	75,43	30,79	13,48	0,98	0,47	0,08	0,02	0,01	150,59
1979/80	0,30	0,28	0,26	0,55	0,69	0,82	0,43	0,36	0,06	0,01	0,00	0,00	3,75
1980/81	0,00	0,01	0,00	0,00	0,00	0,01	0,01	0,04	0,01	0,00	0,00	0,00	0,09
1981/82	0,02	0,00	2,06	6,55	3,34	0,94	0,81	0,11	0,04	0,01	0,00	0,02	13,92
1982/83	0,08	0,79	2,01	0,61	0,36	0,32	0,15	2,50	0,39	0,06	0,02	0,00	7,29
1983/84	0,00	0,03	0,67	2,47	1,14	2,50	3,57	8,81	5,31	0,43	0,09	0,02	25,05
1984/85	0,01	1,24	3,89	11,43	21,61	4,44	9,04	2,42	1,05	0,13	0,03	0,01	55,30
1985/86	0,00	0,05	1,08	5,75	21,68	5,31	3,07	1,34	0,19	0,05	0,01	0,21	38,75
1986/87	0,14	0,08	0,09	1,35	7,39	1,73	5,86	1,17	0,19	0,04	0,01	0,00	18,05
1987/88	0,09	0,13	0,66	5,93	7,23	0,53	3,22	3,48	0,88	0,29	0,05	0,01	22,49
1988/89	0,01	0,01	0,00	0,00	0,00	0,00	0,02	0,00	0,01	0,00	0,00	0,00	0,05
1989/90	0,00	0,56	41,61	12,96	10,57	1,37	1,52	0,33	0,06	0,02	0,00	0,00	69,00
1990/91	0,10	0,78	0,29	2,04	2,68	17,28	1,56	0,34	0,07	0,02	0,01	0,00	25,16
1991/92	0,00	0,00	0,00	0,00	0,00	0,00	0,02	0,00	0,00	0,00	0,00	0,00	0,03
1992/93	0,03	0,04	0,17	0,03	0,01	0,00	0,00	0,01	0,00	0,00	0,00	0,00	0,30
1993/94	3,19	2,97	1,88	7,05	8,96	3,63	0,38	0,88	0,74	0,09	0,02	0,01	29,79
1994/95	0,00	0,10	0,02	0,13	1,03	0,54	0,06	0,02	0,00	0,00	0,00	0,00	1,91
1995/96	0,00	0,02	0,46	38,93	7,06	6,70	5,10	7,64	0,64	0,13	0,03	0,01	66,72
1996/97	0,00	0,00	5,24	13,16	1,39	0,27	0,06	0,02	0,03	0,00	0,00	0,00	20,18
1997/98	0,00	8,90	18,57	8,23	4,80	0,93	2,32	1,24	0,61	0,08	0,02	0,04	45,73
1998/99	0,20	0,03	0,01	0,02	0,01	0,00	0,00	0,00	0,00	0,00	0,00	0,00	0,26
1999/00	0,21	0,30	0,13	0,24	0,06	0,01	0,09	0,30	0,04	0,01	0,00	0,00	1,39
2000/01	0,00	0,03	7,67	42,76	20,55	38,39	2,03	0,84	0,16	0,04	0,01	0,00	112,47
2001/02	0,03	0,01	0,00	0,00	0,00	0,02	0,00	0,00	0,00	0,00	0,00	0,00	0,08
2002/03	0,01	0,14	2,70	18,48	8,67	3,14	3,39	1,21	0,15	0,04	0,01	0,00	37,94
2003/04	0,45	4,62	3,42	1,63	1,91	1,65	0,98	0,27	0,05	0,01	0,00	0,00	15,00
2004/05	0,01	0,05	0,02	0,01	0,00	0,00	0,00	0,00	0,00	0,00	0,00	0,00	0,10
2005/06	0,02	0,39	0,65	0,82	0,95	4,04	2,21	0,54	0,08	0,02	0,01	0,00	9,74
2006/07	0,19	5,44	6,97	0,82	9,36	2,97	1,80	0,75	0,15	0,03	0,01	0,00	28,48
2007/08	1,00	0,17	0,08	0,25	0,15	0,06	0,17	0,11	0,05	0,01	0,00	0,00	2,04
2008/09	0,00	0,01	0,03	0,17	0,71	0,20	0,03	0,01	0,00	0,00	0,00	0,00	1,15
2009/10	0,00	0,00	0,90	9,05	17,72	20,54	4,32	1,57	0,27	0,06	0,02	0,01	54,46
2010/11	0,00	0,01	3,02	10,15	7,95	4,97	1,95	0,63	0,09	0,03	0,01	0,00	28,80
2011/12	0,00	0,09	0,06	0,02	0,00	0,00	0,01	0,07	0,01	0,00	0,00	0,00	0,27
2012/13	0,15	1,42	1,95	6,18	3,62	13,95	8,22	2,18	0,40	0,08	0,02	0,01	38,20
2013/14	0,23	0,11	3,02	18,21	31,15	4,89	6,81	0,57	0,11	0,03	0,01	0,01	65,15
2014/15	0,11	0,84	1,58	0,74	0,83	0,23	0,08	0,02	0,00	0,00	0,00	0,00	4,43
2015/16	1,20	1,09	0,64	5,14	6,50	4,10	9,03	8,12	5,45	3,00	1,92	1,39	47,59
2016/17	1,44	1,74	1,36	1,00	2,20	2,25	1,45	0,99	0,73	0,55	0,43	0,35	14,49
2017/18	0,30	0,27	0,28	0,40	0,67	10,01	7,84	5,35	3,31	2,00	1,36	1,03	32,82

APORTACIÓN INTERCUENCA - CAMBIO CLIMÁTICO (Serie completa)
Masa 30400530.- Río Oblea desde cabecera hasta su confluencia con el río Huebra

	OCT	NOV	DIC	ENE	FEB	MAR	ABR	MAY	JUN	JUL	AGO	SEP	AÑO
MÍNIMO	0,00	0,00	0,00	0,00	0,00	0,00	0,00	0,00	0,00	0,00	0,00	0,00	0,00
MÁXIMO	1,13	3,79	8,00	13,37	21,43	9,59	5,31	4,64	2,11	1,86	1,60	1,38	43,38
PROMEDIO	0,11	0,28	0,67	1,59	2,00	1,52	0,75	0,38	0,17	0,12	0,10	0,09	7,77
PERCENTIL 10	0,00	0,00	0,00	0,00	0,00	0,00	0,00	0,00	0,00	0,00	0,00	0,00	0,03
PERCENTIL 25	0,00	0,00	0,01	0,03	0,09	0,05	0,01	0,01	0,00	0,00	0,00	0,00	0,36
MEDIANA	0,00	0,02	0,14	0,41	0,56	0,47	0,27	0,14	0,03	0,01	0,00	0,00	4,10
PERCENTIL 75	0,05	0,19	0,46	1,89	2,19	1,52	1,21	0,37	0,13	0,03	0,01	0,00	12,74
PERCENTIL 90	0,42	0,73	1,66	4,42	5,43	5,08	1,81	0,95	0,63	0,41	0,35	0,30	18,36
DESVIACIÓN TÍPICA	0,23	0,65	1,54	2,67	3,59	2,32	1,06	0,71	0,37	0,32	0,28	0,24	9,41
COEFICIENTE DE VARIACIÓN	2,17	2,32	2,28	1,69	1,80	1,53	1,42	1,90	2,15	2,66	2,80	2,79	1,21
COEFICIENTE DE SESGO	2,69	3,86	3,56	2,53	3,20	1,96	2,14	3,81	3,17	3,37	3,36	3,33	1,68
COEF. AUTOCORRELACIÓN													-0,03

AÑO	OCT	NOV	DIC	ENE	FEB	MAR	ABR	MAY	JUN	JUL	AGO	SEP	ANUAL
1940/41	1,00	1,85	0,97	8,71	11,39	4,33	3,51	4,64	2,11	1,86	1,60	1,38	43,38
1941/42	1,13	1,18	0,95	0,94	0,81	1,52	1,21	0,95	0,84	0,74	0,64	0,55	11,46
1942/43	0,46	0,41	0,47	2,48	0,98	1,37	0,97	0,86	0,74	0,65	0,56	0,50	10,44
1943/44	0,46	0,42	0,39	0,40	0,34	0,30	0,31	0,32	0,27	0,24	0,21	0,18	3,84
1944/45	0,15	0,14	0,13	0,14	0,13	0,11	0,09	0,08	0,07	0,06	0,05	0,04	1,18
1945/46	0,04	0,11	6,94	0,71	0,63	3,09	3,72	3,05	1,31	1,15	0,99	0,85	22,60
1946/47	0,70	0,60	0,53	0,54	3,92	5,79	1,26	1,12	0,97	0,85	0,73	0,63	17,65
1947/48	0,52	0,45	0,41	4,81	0,97	0,88	0,73	0,96	0,73	0,64	0,55	0,47	12,12
1948/49	0,39	0,34	0,40	0,43	0,37	0,32	0,25	0,22	0,19	0,17	0,14	0,18	3,40
1949/50	0,17	0,16	0,15	0,15	0,18	0,20	0,16	0,20	0,23	0,21	0,18	0,16	2,14
1950/51	0,00	0,00	0,00	0,06	0,54	3,33	0,26	0,13	0,03	0,01	0,00	0,00	4,35
1951/52	0,00	0,98	0,33	0,37	0,27	0,18	0,20	0,03	0,01	0,00	0,00	0,00	2,37
1952/53	0,00	0,00	0,01	0,01	0,01	0,00	0,00	0,00	0,00	0,00	0,00	0,00	0,02
1953/54	0,01	0,01	0,01	0,00	0,00	0,01	0,00	0,00	0,00	0,00	0,00	0,00	0,05
1954/55	0,00	0,01	0,03	0,71	4,79	0,93	0,38	0,09	0,02	0,00	0,00	0,00	6,97
1955/56	0,00	0,05	1,60	2,78	1,15	6,84	5,31	0,64	0,20	0,04	0,01	0,00	18,61
1956/57	0,00	0,00	0,00	0,00	0,00	0,00	0,00	0,00	0,00	0,00	0,00	0,00	0,01
1957/58	0,00	0,00	0,00	0,00	0,02	0,03	0,10	0,01	0,00	0,00	0,00	0,00	0,16
1958/59	0,00	0,00	0,07	0,50	0,42	0,47	0,13	0,03	0,01	0,00	0,00	0,00	1,62
1959/60	0,00	0,00	0,93	1,42	7,73	6,46	1,37	0,27	0,06	0,01	0,00	0,00	18,25
1960/61	0,58	3,79	3,91	5,08	0,87	0,46	0,22	0,09	0,02	0,00	0,00	0,00	15,02
1961/62	0,00	0,01	0,45	5,04	0,67	2,94	0,89	0,32	0,04	0,01	0,00	0,00	10,36
1962/63	0,00	0,03	0,01	1,67	3,72	2,92	1,28	0,18	0,03	0,01	0,00	0,00	9,85
1963/64	0,00	0,75	3,10	0,45	6,05	7,46	1,65	0,24	0,04	0,01	0,00	0,00	19,75
1964/65	0,00	0,00	0,00	0,00	0,00	0,01	0,00	0,00	0,00	0,00	0,00	0,00	0,02
1965/66	0,29	0,72	2,43	10,34	15,67	1,51	3,87	0,37	0,07	0,02	0,01	0,00	35,30
1966/67	0,17	0,45	0,16	0,21	0,35	0,63	0,16	0,05	0,01	0,00	0,00	0,00	2,21
1967/68	0,00	0,01	0,01	0,00	0,11	0,31	0,21	0,17	0,02	0,00	0,00	0,00	0,85
1968/69	0,00	0,10	0,40	1,89	3,61	9,27	1,82	0,66	0,13	0,03	0,01	0,00	17,91
1969/70	0,00	0,01	0,01	4,18	1,35	0,29	0,16	0,04	0,01	0,00	0,00	0,00	6,04
1970/71	0,00	0,00	0,00	0,05	0,11	0,05	0,21	0,28	0,23	0,04	0,01	0,00	0,99
1971/72	0,00	0,00	0,00	0,02	1,35	1,54	0,21	0,10	0,02	0,00	0,00	0,00	3,25
1972/73	0,00	0,01	0,06	0,19	0,10	0,02	0,01	0,00	0,00	0,00	0,00	0,00	0,40
1973/74	0,00	0,01	0,02	0,62	2,09	1,06	0,88	0,40	0,05	0,02	0,00	0,00	5,16
1974/75	0,00	0,01	0,01	0,01	0,03	0,05	0,01	0,00	0,00	0,00	0,00	0,00	0,13
1975/76	0,00	0,00	0,00	0,00	0,00	0,00	0,00	0,00	0,00	0,00	0,00	0,00	0,01
1976/77	0,01	0,08	0,12	3,88	7,49	1,27	1,49	0,19	0,04	0,01	0,00	0,00	14,58
1977/78	0,00	0,00	0,14	0,32	5,14	5,16	1,81	1,53	0,30	0,05	0,01	0,00	14,46
1978/79	0,00	0,00	0,44	4,01	21,43	8,09	3,18	0,24	0,09	0,02	0,01	0,00	37,50
1979/80	0,03	0,03	0,03	0,06	0,09	0,07	0,03	0,01	0,00	0,00	0,00	0,00	0,34
1980/81	0,00	0,00	0,00	0,00	0,00	0,00	0,01	0,01	0,00	0,00	0,00	0,00	0,03
1981/82	0,01	0,00	0,08	0,68	0,26	0,11	0,02	0,00	0,00	0,00	0,00	0,00	1,17
1982/83	0,02	0,11	0,30	0,11	0,05	0,05	0,01	0,19	0,03	0,01	0,00	0,00	0,88
1983/84	0,00	0,01	0,15	0,49	0,23	0,33	0,75	0,81	0,58	0,07	0,02	0,00	3,45
1984/85	0,00	0,61	1,16	2,46	5,83	1,13	1,47	0,67	0,17	0,03	0,01	0,00	13,54
1985/86	0,00	0,02	0,26	1,44	4,82	1,51	0,61	0,29	0,04	0,01	0,00	0,04	9,03
1986/87	0,03	0,01	0,01	0,11	1,01	0,46	0,67	0,19	0,03	0,01	0,00	0,00	2,52
1987/88	0,02	0,04	0,08	0,29	0,87	0,10	0,22	0,29	0,05	0,01	0,00	0,00	1,97
1988/89	0,00	0,00	0,00	0,00	0,00	0,00	0,00	0,00	0,00	0,00	0,00	0,00	0,01
1989/90	0,00	0,11	8,00	4,25	2,23	0,45	0,41	0,07	0,01	0,00	0,00	0,00	15,54
1990/91	0,01	0,07	0,04	0,23	0,31	2,13	0,28	0,05	0,01	0,00	0,00	0,00	3,14
1991/92	0,00	0,00	0,00	0,00	0,00	0,00	0,00	0,00	0,00	0,00	0,00	0,00	0,00
1992/93	0,02	0,02	0,09	0,02	0,01	0,00	0,00	0,00	0,00	0,00	0,00	0,00	0,16
1993/94	0,40	0,48	0,29	1,18	1,26	0,77	0,08	0,07	0,04	0,01	0,00	0,00	4,57
1994/95	0,00	0,02	0,01	0,02	0,27	0,15	0,02	0,00	0,00	0,00	0,00	0,00	0,50
1995/96	0,00	0,01	0,12	11,18	2,36	2,48	1,42	2,22	0,21	0,04	0,01	0,00	20,05
1996/97	0,00	0,00	0,79	3,50	0,55	0,10	0,02	0,01	0,01	0,00	0,00	0,00	4,98
1997/98	0,00	3,47	7,37	2,14	1,79	0,31	0,70	0,35	0,18	0,02	0,01	0,01	16,34
1998/99	0,04	0,00	0,00	0,00	0,00	0,00	0,00	0,00	0,00	0,00	0,00	0,00	0,05
1999/00	0,03	0,06	0,02	0,03	0,01	0,00	0,01	0,06	0,01	0,00	0,00	0,00	0,23
2000/01	0,00	0,02	2,24	13,37	5,26	9,59	0,64	0,27	0,05	0,01	0,00	0,00	31,46
2001/02	0,00	0,00	0,00	0,00	0,00	0,00	0,00	0,00	0,00	0,00	0,00	0,00	0,01
2002/03	0,00	0,03	0,55	6,18	3,45	1,12	1,20	0,41	0,05	0,01	0,00	0,00	13,01
2003/04	0,10	1,38	0,99	0,60	0,67	0,59	0,32	0,10	0,02	0,00	0,00	0,00	4,76
2004/05	0,00	0,01	0,01	0,00	0,00	0,00	0,00	0,00	0,00	0,00	0,00	0,00	0,03
2005/06	0,00	0,16	0,31	0,30	0,30	0,88	0,44	0,10	0,02	0,00	0,00	0,00	2,52
2006/07	0,05	0,98	1,79	0,25	2,55	1,05	0,44	0,21	0,04	0,01	0,00	0,00	7,36
2007/08	0,20	0,03	0,01	0,03	0,02	0,01	0,01	0,01	0,00	0,00	0,00	0,00	0,31
2008/09	0,00	0,00	0,00	0,03	0,11	0,03	0,00	0,00	0,00	0,00	0,00	0,00	0,18
2009/10	0,00	0,00	0,17	2,21	3,51	5,04	1,23	0,41	0,07	0,02	0,00	0,00	12,67
2010/11	0,00	0,00	0,32	1,56	1,63	1,07	0,61	0,15	0,02	0,01	0,00	0,00	5,37
2011/12	0,00	0,00	0,00	0,00	0,00	0,00	0,00	0,00	0,00	0,00	0,00	0,00	0,01
2012/13	0,03	0,28	0,52	1,59	1,14	4,90	3,00	0,69	0,13	0,03	0,01	0,00	12,30
2013/14	0,07	0,03	0,26	3,74	8,39	1,17	1,72	0,14	0,03	0,01	0,00	0,00	15,54
2014/15	0,01	0,07	0,13	0,05	0,07	0,01	0,00	0,00	0,00	0,00	0,00	0,00	0,35
2015/16	0,19	0,19	0,18	1,89	1,13	1,04	1,91	1,70	1,40	1,20	1,03	0,89	12,76
2016/17	0,79	0,72	0,64	0,55	0,56	0,55	0,48	0,42	0,36	0,31	0,27	0,23	5,89
2017/18	0,20	0,17	0,16	0,16	0,18	2,39	1,39	1,05	0,94	0,81	0,70	0,60	8,74

APORTACIÓN INTERCUENCA - CAMBIO CLIMÁTICO (Serie completa)

Masa 30400531.- Arroyo Tumbafrailes desde cabecera hasta confluencia con el río Huebra

	OCT	NOV	DIC	ENE	FEB	MAR	ABR	MAY	JUN	JUL	AGO	SEP	AÑO
MÍNIMO	0,00	0,00	0,00	0,00	0,00	0,00	0,00	0,00	0,00	0,00	0,00	0,00	0,00
MÁXIMO	0,47	2,35	6,67	8,72	11,71	5,62	3,83	2,31	1,31	0,60	0,33	0,21	24,31
PROMEDIO	0,04	0,16	0,42	1,00	1,24	0,93	0,54	0,29	0,12	0,04	0,02	0,02	4,83
PERCENTIL 10	0,00	0,00	0,00	0,00	0,00	0,00	0,00	0,00	0,00	0,00	0,00	0,00	0,04
PERCENTIL 25	0,00	0,00	0,01	0,03	0,06	0,04	0,02	0,01	0,00	0,00	0,00	0,00	0,29
MEDIANA	0,00	0,02	0,10	0,24	0,37	0,41	0,25	0,10	0,02	0,01	0,00	0,00	3,49
PERCENTIL 75	0,03	0,10	0,30	1,13	1,39	0,96	0,83	0,26	0,09	0,02	0,00	0,00	7,46
PERCENTIL 90	0,14	0,50	1,17	2,67	3,58	2,84	1,39	0,64	0,31	0,13	0,07	0,07	11,61
DESVIACIÓN TÍPICA	0,09	0,38	0,97	1,67	2,07	1,37	0,73	0,49	0,27	0,12	0,06	0,04	5,48
COEFICIENTE DE VARIACIÓN	2,05	2,34	2,32	1,66	1,67	1,46	1,36	1,71	2,26	2,64	2,80	2,58	1,14
COEFICIENTE DE SESGO	2,67	3,80	4,32	2,77	2,99	1,90	2,11	2,63	3,36	3,69	3,60	2,96	1,54
COEF. AUTOCORRELACIÓN													-0,10

AÑO	OCT	NOV	DIC	ENE	FEB	MAR	ABR	MAY	JUN	JUL	AGO	SEP	ANUAL
1940/41	0,33	0,66	0,48	2,24	4,31	3,16	2,46	2,31	1,27	0,60	0,33	0,21	18,37
1941/42	0,14	0,28	0,26	0,19	0,13	0,74	1,02	0,69	0,34	0,17	0,11	0,08	4,13
1942/43	0,14	0,14	0,44	1,60	1,18	1,16	1,07	0,62	0,30	0,15	0,10	0,12	7,01
1943/44	0,14	0,10	0,10	0,10	0,07	0,05	0,28	0,33	0,20	0,12	0,06	0,03	1,57
1944/45	0,03	0,03	0,04	0,08	0,07	0,05	0,04	0,03	0,02	0,01	0,01	0,01	0,43
1945/46	0,01	0,15	1,09	1,06	0,58	0,62	1,38	2,09	1,31	0,57	0,28	0,16	9,30
1946/47	0,10	0,07	0,06	0,07	0,66	1,48	1,08	0,50	0,26	0,15	0,10	0,08	4,60
1947/48	0,06	0,05	0,05	1,00	0,95	0,48	0,27	0,41	0,38	0,18	0,10	0,07	3,99
1948/49	0,05	0,05	0,10	0,13	0,08	0,05	0,05	0,05	0,03	0,02	0,02	0,15	0,78
1949/50	0,14	0,08	0,06	0,06	0,09	0,09	0,05	0,10	0,11	0,06	0,03	0,02	0,90
1950/51	0,00	0,00	0,00	0,03	0,28	1,73	0,16	0,08	0,02	0,00	0,00	0,00	2,29
1951/52	0,00	0,73	0,18	0,22	0,15	0,12	0,18	0,04	0,01	0,00	0,00	0,00	1,63
1952/53	0,00	0,00	0,01	0,00	0,00	0,00	0,00	0,00	0,00	0,00	0,00	0,00	0,02
1953/54	0,00	0,01	0,01	0,00	0,00	0,02	0,01	0,00	0,00	0,00	0,00	0,00	0,06
1954/55	0,00	0,01	0,03	0,54	2,86	0,43	0,24	0,06	0,01	0,00	0,00	0,00	4,19
1955/56	0,00	0,09	1,15	2,13	0,87	4,07	3,83	0,45	0,15	0,02	0,01	0,00	12,76
1956/57	0,00	0,00	0,00	0,00	0,00	0,00	0,00	0,00	0,00	0,00	0,00	0,00	0,00
1957/58	0,00	0,00	0,00	0,00	0,01	0,02	0,10	0,01	0,00	0,00	0,00	0,00	0,15
1958/59	0,00	0,00	0,05	0,56	0,40	0,51	0,15	0,03	0,01	0,00	0,00	0,00	1,72
1959/60	0,00	0,00	0,47	0,72	4,82	3,33	0,73	0,16	0,03	0,01	0,00	0,00	10,27
1960/61	0,36	1,70	1,85	2,14	0,40	0,21	0,10	0,04	0,01	0,00	0,00	0,00	6,82
1961/62	0,00	0,01	0,48	3,03	0,52	2,53	0,75	0,24	0,03	0,01	0,00	0,00	7,61
1962/63	0,00	0,03	0,01	1,98	2,68	2,11	0,93	0,12	0,02	0,01	0,00	0,00	7,89
1963/64	0,00	0,51	2,55	0,47	4,29	4,43	1,29	0,15	0,03	0,01	0,00	0,00	13,73
1964/65	0,00	0,00	0,00	0,00	0,00	0,04	0,01	0,00	0,00	0,00	0,00	0,00	0,06
1965/66	0,26	0,75	2,42	6,83	10,16	0,88	2,69	0,25	0,05	0,01	0,00	0,00	24,31
1966/67	0,14	0,28	0,13	0,19	0,24	0,52	0,14	0,08	0,02	0,00	0,00	0,00	1,75
1967/68	0,00	0,01	0,01	0,00	0,10	0,26	0,24	0,17	0,02	0,01	0,00	0,00	0,81
1968/69	0,00	0,06	0,25	1,37	2,68	5,62	1,13	0,52	0,10	0,02	0,00	0,01	11,78
1969/70	0,00	0,01	0,01	4,21	0,86	0,18	0,14	0,04	0,01	0,00	0,00	0,00	5,47
1970/71	0,00	0,00	0,00	0,07	0,10	0,08	0,34	0,57	0,51	0,08	0,02	0,00	1,78
1971/72	0,00	0,00	0,00	0,02	1,53	1,65	0,25	0,13	0,02	0,00	0,00	0,00	3,61
1972/73	0,00	0,01	0,11	0,25	0,13	0,03	0,01	0,01	0,00	0,00	0,00	0,00	0,55
1973/74	0,00	0,00	0,01	0,46	1,33	0,68	0,56	0,45	0,05	0,01	0,00	0,00	3,55
1974/75	0,00	0,01	0,00	0,01	0,03	0,07	0,02	0,00	0,00	0,00	0,00	0,00	0,14
1975/76	0,00	0,00	0,00	0,00	0,00	0,00	0,00	0,00	0,00	0,00	0,00	0,00	0,01
1976/77	0,02	0,11	0,18	2,83	4,57	0,87	0,93	0,13	0,03	0,01	0,00	0,00	9,68
1977/78	0,00	0,00	0,14	0,48	3,50	3,37	1,31	1,32	0,19	0,03	0,01	0,00	10,36
1978/79	0,00	0,00	0,22	2,60	11,71	5,01	2,47	0,17	0,08	0,01	0,00	0,00	22,27
1979/80	0,03	0,03	0,02	0,04	0,05	0,05	0,02	0,02	0,00	0,00	0,00	0,00	0,26
1980/81	0,00	0,00	0,00	0,00	0,00	0,01	0,03	0,04	0,02	0,00	0,00	0,00	0,10
1981/82	0,01	0,00	0,15	0,77	0,34	0,15	0,06	0,01	0,00	0,00	0,00	0,00	1,49
1982/83	0,02	0,10	0,31	0,10	0,05	0,04	0,01	0,22	0,04	0,01	0,00	0,00	0,91
1983/84	0,00	0,01	0,17	0,51	0,24	0,46	0,66	1,28	0,68	0,09	0,02	0,00	4,12
1984/85	0,00	0,34	0,91	1,88	3,49	0,83	1,09	0,48	0,13	0,02	0,00	0,00	9,17
1985/86	0,00	0,01	0,22	1,05	3,76	0,98	0,59	0,23	0,03	0,01	0,00	0,03	6,92
1986/87	0,02	0,01	0,01	0,13	1,18	0,31	0,85	0,23	0,03	0,01	0,00	0,00	2,78
1987/88	0,01	0,03	0,11	0,93	0,98	0,11	0,40	0,45	0,10	0,03	0,01	0,00	3,17
1988/89	0,00	0,00	0,00	0,00	0,00	0,00	0,01	0,00	0,00	0,00	0,00	0,00	0,02
1989/90	0,00	0,12	6,67	2,47	1,66	0,29	0,26	0,04	0,01	0,00	0,00	0,00	11,53
1990/91	0,01	0,09	0,05	0,27	0,34	2,53	0,28	0,06	0,01	0,00	0,00	0,00	3,64
1991/92	0,00	0,00	0,00	0,00	0,00	0,00	0,00	0,00	0,00	0,00	0,00	0,00	0,00
1992/93	0,01	0,01	0,02	0,00	0,00	0,00	0,00	0,00	0,00	0,00	0,00	0,00	0,05
1993/94	0,47	0,49	0,32	1,05	1,19	0,67	0,07	0,09	0,07	0,01	0,00	0,00	4,41
1994/95	0,00	0,01	0,01	0,02	0,13	0,08	0,01	0,00	0,00	0,00	0,00	0,00	0,26
1995/96	0,00	0,00	0,08	7,55	1,41	1,88	0,97	1,71	0,13	0,03	0,01	0,00	13,78
1996/97	0,00	0,00	1,20	2,91	0,35	0,07	0,02	0,00	0,01	0,00	0,00	0,00	4,56
1997/98	0,00	2,35	3,65	1,64	0,91	0,18	0,43	0,22	0,13	0,01	0,00	0,01	9,53
1998/99	0,05	0,01	0,00	0,00	0,00	0,00	0,00	0,00	0,00	0,00	0,00	0,00	0,06
1999/00	0,03	0,05	0,02	0,04	0,01	0,00	0,01	0,06	0,01	0,00	0,00	0,00	0,23
2000/01	0,00	0,01	1,78	8,72	3,51	5,43	0,39	0,19	0,04	0,01	0,00	0,00	20,08
2001/02	0,00	0,00	0,00	0,00	0,00	0,00	0,00	0,00	0,00	0,00	0,00	0,00	0,01
2002/03	0,00	0,03	0,44	3,66	1,79	0,62	0,77	0,26	0,03	0,01	0,00	0,00	7,62
2003/04	0,12	1,11	0,71	0,39	0,43	0,39	0,20	0,06	0,01	0,00	0,00	0,00	3,43
2004/05	0,00	0,01	0,01	0,00	0,00	0,00	0,00	0,00	0,00	0,00	0,00	0,00	0,03
2005/06	0,00	0,09	0,18	0,18	0,17	0,59	0,29	0,07	0,01	0,00	0,00	0,00	1,59
2006/07	0,03	0,90	1,36	0,18	1,95	0,65	0,35	0,19	0,03	0,01	0,00	0,00	5,66
2007/08	0,19	0,03	0,01	0,04	0,02	0,01	0,01	0,00	0,00	0,00	0,00	0,00	0,31
2008/09	0,00	0,00	0,00	0,03	0,11	0,03	0,00	0,00	0,00	0,00	0,00	0,00	0,18
2009/10	0,00	0,00	0,05	0,95	2,00	2,70	0,69	0,21	0,04	0,01	0,00	0,00	6,65
2010/11	0,00	0,00	0,23	1,15	1,15	0,76	0,39	0,12	0,02	0,00	0,00	0,00	3,84
2011/12	0,00	0,01	0,01	0,00	0,00	0,00	0,00	0,01	0,00	0,00	0,00	0,00	0,02
2012/13	0,02	0,20	0,32	1,04	0,77	2,61	1,45	0,32	0,06	0,01	0,00	0,00	6,80
2013/14	0,05	0,02	0,14	1,72	4,58	0,67	1,42	0,10	0,02	0,01	0,00	0,00	8,74
2014/15	0,01	0,05	0,11	0,05	0,05	0,01	0,00	0,00	0,00	0,00	0,00	0,00	0,28
2015/16	0,24	0,26	0,12	0,95	1,20	0,89	1,52	1,93	1,24	0,55	0,28	0,16	9,33
2016/17	0,21	0,27	0,22	0,13	0,42	0,49	0,27	0,15	0,09	0,06	0,04	0,03	2,38
2017/18	0,02	0,02	0,03	0,05	0,11	1,70	1,82	1,23	0,66	0,31	0,16	0,10	6,23

APORTACIÓN INTERCUENCA - CAMBIO CLIMÁTICO (Serie completa)

Masa 30400532.- Arroyo Valdeguilera desde cabecera hasta confluencia con el río Huebra

	OCT	NOV	DIC	ENE	FEB	MAR	ABR	MAY	JUN	JUL	AGO	SEP	AÑO
MÍNIMO	0,00	0,00	0,00	0,00	0,00	0,00	0,00	0,00	0,00	0,00	0,00	0,00	0,00
MÁXIMO	0,63	2,41	4,41	9,02	11,80	5,41	3,40	2,16	1,20	1,07	0,93	0,80	23,09
PROMEDIO	0,06	0,17	0,42	1,01	1,19	0,96	0,46	0,22	0,10	0,07	0,06	0,05	4,77
PERCENTIL 10	0,00	0,00	0,00	0,00	0,00	0,00	0,00	0,00	0,00	0,00	0,00	0,00	0,03
PERCENTIL 25	0,00	0,00	0,01	0,02	0,04	0,03	0,01	0,00	0,00	0,00	0,00	0,00	0,18
MEDIANA	0,00	0,01	0,10	0,24	0,37	0,29	0,17	0,08	0,02	0,00	0,00	0,00	2,47
PERCENTIL 75	0,03	0,12	0,30	1,23	1,34	0,92	0,71	0,23	0,07	0,02	0,00	0,00	8,17
PERCENTIL 90	0,25	0,52	0,99	2,79	3,29	3,40	1,12	0,52	0,34	0,24	0,21	0,18	11,11
DESVIACIÓN TÍPICA	0,13	0,41	0,92	1,73	2,08	1,42	0,65	0,38	0,21	0,19	0,16	0,14	5,57
COEFICIENTE DE VARIACIÓN	2,15	2,35	2,17	1,72	1,74	1,49	1,41	1,74	2,11	2,64	2,79	2,78	1,17
COEFICIENTE DE SESGO	2,67	3,93	3,22	2,71	3,09	1,75	2,14	3,18	3,14	3,35	3,35	3,31	1,43
COEF. AUTOCORRELACIÓN													-0,06

AÑO	OCT	NOV	DIC	ENE	FEB	MAR	ABR	MAY	JUN	JUL	AGO	SEP	ANUAL
1940/41	0,59	0,90	0,55	4,17	5,30	2,26	1,97	2,16	1,20	1,07	0,93	0,80	21,89
1941/42	0,63	0,66	0,54	0,54	0,47	0,88	0,70	0,54	0,48	0,43	0,37	0,32	6,56
1942/43	0,26	0,23	0,30	1,84	0,56	0,95	0,57	0,49	0,43	0,38	0,33	0,29	6,63
1943/44	0,26	0,24	0,22	0,23	0,20	0,17	0,20	0,18	0,16	0,14	0,12	0,10	2,23
1944/45	0,09	0,08	0,07	0,08	0,08	0,07	0,05	0,04	0,04	0,04	0,03	0,03	0,69
1945/46	0,02	0,05	4,02	0,40	0,37	1,94	1,93	1,68	0,75	0,66	0,57	0,49	12,88
1946/47	0,39	0,34	0,30	0,31	2,69	3,40	0,72	0,64	0,56	0,49	0,42	0,37	10,63
1947/48	0,29	0,26	0,23	2,77	0,55	0,51	0,42	0,50	0,41	0,37	0,31	0,27	6,90
1948/49	0,22	0,19	0,28	0,25	0,22	0,19	0,14	0,13	0,11	0,10	0,08	0,11	2,00
1949/50	0,10	0,09	0,08	0,09	0,13	0,12	0,09	0,12	0,14	0,12	0,11	0,09	1,28
1950/51	0,00	0,00	0,00	0,04	0,38	2,15	0,16	0,08	0,02	0,00	0,00	0,00	2,84
1951/52	0,00	0,60	0,19	0,21	0,15	0,10	0,11	0,02	0,00	0,00	0,00	0,00	1,39
1952/53	0,00	0,00	0,00	0,00	0,00	0,00	0,00	0,00	0,00	0,00	0,00	0,00	0,01
1953/54	0,01	0,01	0,01	0,00	0,00	0,01	0,00	0,00	0,00	0,00	0,00	0,00	0,05
1954/55	0,00	0,00	0,01	0,31	2,43	0,52	0,23	0,06	0,01	0,00	0,00	0,00	3,58
1955/56	0,00	0,02	0,83	1,55	0,69	4,39	3,40	0,38	0,12	0,02	0,01	0,00	11,42
1956/57	0,00	0,00	0,00	0,00	0,00	0,00	0,00	0,00	0,00	0,00	0,00	0,00	0,00
1957/58	0,00	0,00	0,00	0,00	0,01	0,01	0,03	0,00	0,00	0,00	0,00	0,00	0,05
1958/59	0,00	0,00	0,04	0,25	0,28	0,30	0,08	0,02	0,00	0,00	0,00	0,00	0,97
1959/60	0,00	0,00	0,58	0,81	4,43	4,08	0,85	0,17	0,04	0,01	0,00	0,00	10,97
1960/61	0,34	2,41	2,64	2,94	0,54	0,24	0,12	0,05	0,01	0,00	0,00	0,00	9,29
1961/62	0,00	0,00	0,31	3,28	0,44	1,79	0,61	0,20	0,03	0,01	0,00	0,00	6,67
1962/63	0,00	0,02	0,01	1,22	2,76	2,32	1,02	0,12	0,02	0,01	0,00	0,00	7,49
1963/64	0,00	0,51	2,11	0,30	4,26	5,04	1,06	0,14	0,03	0,01	0,00	0,00	13,46
1964/65	0,00	0,00	0,00	0,00	0,00	0,02	0,01	0,00	0,00	0,00	0,00	0,00	0,03
1965/66	0,17	0,52	1,75	6,90	10,19	0,85	2,41	0,23	0,04	0,01	0,00	0,00	23,09
1966/67	0,12	0,30	0,14	0,17	0,29	0,49	0,13	0,05	0,01	0,00	0,00	0,00	1,69
1967/68	0,00	0,00	0,01	0,00	0,06	0,16	0,11	0,08	0,01	0,00	0,00	0,00	0,45
1968/69	0,00	0,07	0,27	1,24	2,39	5,41	1,04	0,39	0,07	0,02	0,00	0,00	10,90
1969/70	0,00	0,00	0,00	2,21	0,78	0,15	0,09	0,02	0,01	0,00	0,00	0,00	3,27
1970/71	0,00	0,00	0,00	0,04	0,06	0,04	0,14	0,23	0,22	0,04	0,01	0,00	0,78
1971/72	0,00	0,00	0,00	0,02	0,92	0,92	0,12	0,04	0,01	0,00	0,00	0,00	2,04
1972/73	0,00	0,00	0,02	0,08	0,05	0,01	0,00	0,00	0,00	0,00	0,00	0,00	0,17
1973/74	0,00	0,01	0,01	0,40	1,18	0,54	0,55	0,27	0,03	0,01	0,00	0,00	3,01
1974/75	0,00	0,01	0,00	0,00	0,02	0,03	0,01	0,00	0,00	0,00	0,00	0,00	0,07
1975/76	0,00	0,00	0,00	0,00	0,00	0,00	0,00	0,00	0,00	0,00	0,00	0,00	0,00
1976/77	0,01	0,07	0,10	2,73	4,69	0,87	0,95	0,12	0,02	0,01	0,00	0,00	9,58
1977/78	0,00	0,00	0,08	0,20	1,95	3,65	1,02	0,88	0,14	0,02	0,01	0,00	7,95
1978/79	0,00	0,00	0,16	1,96	11,80	4,41	1,87	0,14	0,05	0,01	0,00	0,00	20,40
1979/80	0,01	0,02	0,01	0,03	0,04	0,03	0,01	0,00	0,00	0,00	0,00	0,00	0,15
1980/81	0,00	0,00	0,00	0,00	0,00	0,01	0,02	0,02	0,01	0,00	0,00	0,00	0,07
1981/82	0,01	0,00	0,04	0,34	0,12	0,05	0,01	0,00	0,00	0,00	0,00	0,00	0,58
1982/83	0,01	0,05	0,15	0,05	0,02	0,02	0,01	0,10	0,02	0,00	0,00	0,00	0,44
1983/84	0,00	0,01	0,11	0,36	0,17	0,20	0,48	0,50	0,32	0,04	0,01	0,00	2,21
1984/85	0,00	0,36	0,82	1,55	3,58	0,72	0,77	0,34	0,09	0,02	0,00	0,00	8,25
1985/86	0,00	0,01	0,18	0,89	3,04	0,91	0,41	0,18	0,03	0,01	0,00	0,02	5,68
1986/87	0,01	0,00	0,00	0,06	0,60	0,27	0,38	0,10	0,01	0,00	0,00	0,00	1,45
1987/88	0,01	0,03	0,05	0,21	0,52	0,06	0,12	0,15	0,02	0,01	0,00	0,00	1,20
1988/89	0,00	0,00	0,00	0,00	0,00	0,00	0,00	0,00	0,00	0,00	0,00	0,00	0,01
1989/90	0,00	0,07	4,38	2,44	1,40	0,28	0,22	0,04	0,01	0,00	0,00	0,00	8,84
1990/91	0,00	0,04	0,02	0,15	0,21	1,38	0,17	0,03	0,01	0,00	0,00	0,00	2,02
1991/92	0,00	0,00	0,00	0,00	0,00	0,00	0,00	0,00	0,00	0,00	0,00	0,00	0,00
1992/93	0,01	0,01	0,05	0,01	0,00	0,00	0,00	0,00	0,01	0,00	0,00	0,00	0,09
1993/94	0,24	0,28	0,18	0,72	0,70	0,48	0,05	0,04	0,02	0,00	0,00	0,00	2,70
1994/95	0,00	0,01	0,01	0,02	0,17	0,10	0,01	0,00	0,00	0,00	0,00	0,00	0,31
1995/96	0,00	0,00	0,16	7,49	1,54	1,67	0,81	1,37	0,12	0,02	0,01	0,00	13,19
1996/97	0,00	0,00	0,50	2,34	0,37	0,07	0,01	0,00	0,01	0,00	0,00	0,00	3,31
1997/98	0,00	2,17	4,41	1,15	1,03	0,17	0,41	0,20	0,11	0,01	0,00	0,00	9,68
1998/99	0,03	0,00	0,00	0,00	0,00	0,00	0,00	0,00	0,00	0,00	0,00	0,00	0,03
1999/00	0,02	0,04	0,01	0,02	0,01	0,00	0,01	0,05	0,01	0,00	0,00	0,00	0,16
2000/01	0,00	0,02	1,83	9,02	3,16	5,13	0,37	0,17	0,03	0,01	0,00	0,00	19,73
2001/02	0,00	0,00	0,00	0,00	0,00	0,00	0,00	0,00	0,00	0,00	0,00	0,00	0,01
2002/03	0,00	0,03	0,54	4,57	2,17	0,74	0,81	0,25	0,03	0,01	0,00	0,00	9,17
2003/04	0,05	0,98	0,64	0,43	0,47	0,42	0,22	0,07	0,01	0,00	0,00	0,00	3,29
2004/05	0,00	0,01	0,01	0,00	0,00	0,00	0,00	0,00	0,00	0,00	0,00	0,00	0,03
2005/06	0,00	0,12	0,25	0,22	0,22	0,58	0,25	0,06	0,01	0,00	0,00	0,00	1,72
2006/07	0,04	0,79	1,35	0,18	1,90	0,73	0,29	0,16	0,03	0,01	0,00	0,00	5,48
2007/08	0,08	0,01	0,00	0,01	0,01	0,00	0,01	0,00	0,00	0,00	0,00	0,00	0,13
2008/09	0,00	0,00	0,00	0,02	0,08	0,02	0,00	0,00	0,00	0,00	0,00	0,00	0,14
2009/10	0,00	0,00	0,16	1,44	2,16	2,82	0,75	0,23	0,04	0,01	0,00	0,00	7,62
2010/11	0,00	0,00	0,17	0,85	1,02	0,61	0,38	0,10	0,02	0,00	0,00	0,00	3,15
2011/12	0,00	0,00	0,00	0,00	0,00	0,00	0,00	0,00	0,00	0,00	0,00	0,00	0,01
2012/13	0,02	0,16	0,34	1,17	0,82	3,41	1,87	0,37	0,07	0,01	0,00	0,00	8,24
2013/14	0,05	0,02	0,12	1,87	4,77	0,63	1,10	0,08	0,02	0,00	0,00	0,00	8,67
2014/15	0,01	0,04	0,07	0,03	0,04	0,01	0,00	0,00	0,00	0,00	0,00	0,00	0,20
2015/16	0,11	0,11	0,11	2,82	0,93	0,63	1,49	1,05	0,81	0,69	0,60	0,51	9,86
2016/17	0,46	0,42	0,37	0,32	0,36	0,32	0,28	0,25	0,21	0,18	0,16	0,14	3,47
2017/18	0,12	0,10	0,10	0,09	0,11	3,07	1,19	0,66	0,55	0,48	0,41	0,35	7,22

APORTACIÓN INTERCUENCA - CAMBIO CLIMÁTICO (Serie completa)

Masa 30400533.- Arroyo del Granizo desde cabecera hasta confluencia con el río Huebra

	OCT	NOV	DIC	ENE	FEB	MAR	ABR	MAY	JUN	JUL	AGO	SEP	AÑO
MÍNIMO	0,00	0,00	0,00	0,00	0,00	0,00	0,00	0,00	0,00	0,00	0,00	0,00	0,00
MÁXIMO	0,49	2,19	3,49	7,86	9,17	4,76	2,91	1,42	0,94	0,85	0,73	0,63	20,61
PROMEDIO	0,05	0,15	0,34	0,85	1,00	0,81	0,38	0,17	0,08	0,06	0,05	0,04	3,97
PERCENTIL 10	0,00	0,00	0,00	0,00	0,00	0,00	0,00	0,00	0,00	0,00	0,00	0,00	0,03
PERCENTIL 25	0,00	0,00	0,00	0,02	0,03	0,03	0,01	0,00	0,00	0,00	0,00	0,00	0,16
MEDIANA	0,00	0,01	0,08	0,20	0,34	0,24	0,15	0,07	0,01	0,00	0,00	0,00	2,20
PERCENTIL 75	0,02	0,11	0,25	1,11	1,22	0,72	0,55	0,19	0,05	0,01	0,00	0,00	7,04
PERCENTIL 90	0,20	0,48	0,72	2,37	2,74	2,89	1,09	0,40	0,29	0,19	0,16	0,14	9,40
DESVIACIÓN TÍPICA	0,10	0,34	0,69	1,53	1,72	1,23	0,55	0,28	0,17	0,15	0,13	0,11	4,59
COEFICIENTE DE VARIACIÓN	2,10	2,34	2,07	1,79	1,71	1,52	1,43	1,65	2,09	2,62	2,79	2,79	1,16
COEFICIENTE DE SESGO	2,53	3,98	3,10	2,86	3,01	1,78	2,19	2,94	3,10	3,35	3,35	3,32	1,39
COEF. AUTOCORRELACIÓN													-0,08

AÑO	OCT	NOV	DIC	ENE	FEB	MAR	ABR	MAY	JUN	JUL	AGO	SEP	ANUAL
1940/41	0,43	0,51	0,43	2,71	3,47	1,66	1,60	1,42	0,94	0,85	0,73	0,63	15,39
1941/42	0,49	0,48	0,42	0,43	0,37	0,62	0,52	0,42	0,38	0,34	0,29	0,25	5,00
1942/43	0,20	0,18	0,20	1,04	0,44	0,61	0,44	0,39	0,33	0,30	0,26	0,23	4,62
1943/44	0,21	0,19	0,17	0,18	0,16	0,14	0,15	0,14	0,12	0,11	0,10	0,08	1,74
1944/45	0,07	0,06	0,06	0,06	0,06	0,05	0,04	0,04	0,03	0,03	0,02	0,02	0,54
1945/46	0,02	0,04	0,60	0,29	0,27	0,77	1,14	1,37	0,58	0,52	0,45	0,39	6,45
1946/47	0,30	0,26	0,23	0,24	1,73	2,71	0,56	0,50	0,43	0,39	0,33	0,29	7,98
1947/48	0,23	0,20	0,18	1,84	0,43	0,40	0,33	0,38	0,32	0,29	0,25	0,21	5,05
1948/49	0,17	0,15	0,22	0,20	0,17	0,15	0,11	0,10	0,09	0,08	0,07	0,08	1,57
1949/50	0,08	0,07	0,07	0,07	0,09	0,09	0,07	0,10	0,11	0,10	0,08	0,07	1,00
1950/51	0,00	0,00	0,00	0,04	0,40	2,04	0,14	0,07	0,02	0,00	0,00	0,00	2,73
1951/52	0,00	0,57	0,17	0,19	0,14	0,10	0,14	0,04	0,01	0,00	0,00	0,00	1,35
1952/53	0,00	0,00	0,00	0,00	0,00	0,00	0,00	0,00	0,00	0,00	0,00	0,00	0,00
1953/54	0,02	0,02	0,01	0,00	0,00	0,02	0,00	0,00	0,00	0,00	0,00	0,00	0,07
1954/55	0,00	0,00	0,01	0,19	1,74	0,47	0,18	0,05	0,01	0,00	0,00	0,00	2,65
1955/56	0,00	0,01	0,64	1,26	0,59	4,09	2,91	0,32	0,10	0,02	0,01	0,00	9,94
1956/57	0,00	0,00	0,00	0,00	0,00	0,00	0,00	0,00	0,00	0,00	0,00	0,00	0,00
1957/58	0,00	0,00	0,00	0,00	0,00	0,00	0,02	0,00	0,00	0,00	0,00	0,00	0,03
1958/59	0,00	0,00	0,03	0,17	0,24	0,28	0,08	0,02	0,00	0,00	0,00	0,00	0,83
1959/60	0,00	0,00	0,56	0,73	3,78	3,58	0,76	0,15	0,04	0,01	0,00	0,00	9,61
1960/61	0,28	2,19	2,51	2,33	0,48	0,18	0,10	0,04	0,01	0,00	0,00	0,00	8,13
1961/62	0,00	0,00	0,29	3,20	0,42	1,57	0,53	0,18	0,02	0,01	0,00	0,00	6,21
1962/63	0,00	0,01	0,00	1,08	2,58	2,39	1,07	0,10	0,02	0,01	0,00	0,00	7,26
1963/64	0,00	0,49	1,88	0,24	4,08	4,76	0,89	0,11	0,02	0,01	0,00	0,00	12,47
1964/65	0,00	0,00	0,00	0,00	0,00	0,03	0,01	0,00	0,00	0,00	0,00	0,00	0,05
1965/66	0,14	0,55	1,68	6,32	9,00	0,66	2,01	0,19	0,04	0,01	0,00	0,00	20,61
1966/67	0,17	0,35	0,17	0,24	0,47	0,56	0,16	0,07	0,01	0,00	0,00	0,00	2,20
1967/68	0,00	0,00	0,01	0,00	0,06	0,14	0,10	0,08	0,01	0,00	0,00	0,00	0,41
1968/69	0,00	0,07	0,25	1,13	2,27	4,43	0,79	0,29	0,05	0,01	0,00	0,00	9,30
1969/70	0,00	0,00	0,00	1,69	0,59	0,11	0,07	0,02	0,00	0,00	0,00	0,00	2,49
1970/71	0,00	0,00	0,00	0,03	0,05	0,03	0,13	0,23	0,27	0,05	0,01	0,00	0,81
1971/72	0,00	0,00	0,00	0,02	0,81	0,69	0,08	0,03	0,01	0,00	0,00	0,00	1,64
1972/73	0,00	0,00	0,01	0,06	0,03	0,01	0,00	0,00	0,00	0,00	0,00	0,00	0,12
1973/74	0,00	0,01	0,01	0,40	0,96	0,44	0,44	0,22	0,03	0,01	0,00	0,00	2,52
1974/75	0,00	0,00	0,00	0,00	0,01	0,03	0,01	0,00	0,00	0,00	0,00	0,00	0,06
1975/76	0,00	0,00	0,00	0,00	0,00	0,00	0,00	0,00	0,00	0,00	0,00	0,00	0,00
1976/77	0,01	0,08	0,10	2,57	4,11	0,75	0,76	0,10	0,02	0,01	0,00	0,00	8,50
1977/78	0,00	0,00	0,07	0,18	1,98	2,73	0,85	0,55	0,09	0,02	0,00	0,00	6,46
1978/79	0,00	0,00	0,12	1,35	9,17	3,26	1,40	0,11	0,04	0,01	0,00	0,00	15,45
1979/80	0,01	0,01	0,01	0,02	0,03	0,02	0,01	0,00	0,00	0,00	0,00	0,00	0,11
1980/81	0,00	0,00	0,00	0,00	0,00	0,01	0,05	0,06	0,02	0,00	0,00	0,00	0,14
1981/82	0,01	0,00	0,03	0,22	0,08	0,03	0,00	0,00	0,00	0,00	0,00	0,00	0,38
1982/83	0,01	0,02	0,08	0,03	0,02	0,01	0,01	0,08	0,01	0,00	0,00	0,00	0,27
1983/84	0,00	0,01	0,11	0,34	0,16	0,16	0,39	0,37	0,21	0,03	0,01	0,00	1,79
1984/85	0,00	0,28	0,75	1,34	3,11	0,64	0,59	0,23	0,07	0,01	0,00	0,00	7,01
1985/86	0,00	0,01	0,14	0,71	2,47	0,73	0,32	0,15	0,02	0,01	0,00	0,02	4,57
1986/87	0,01	0,00	0,00	0,05	0,54	0,22	0,29	0,08	0,01	0,00	0,00	0,00	1,21
1987/88	0,02	0,03	0,04	0,16	0,38	0,04	0,07	0,09	0,01	0,00	0,00	0,00	0,85
1988/89	0,00	0,00	0,00	0,00	0,00	0,00	0,00	0,00	0,00	0,00	0,00	0,00	0,01
1989/90	0,00	0,06	3,33	1,77	1,31	0,21	0,17	0,03	0,01	0,00	0,00	0,00	6,90
1990/91	0,00	0,03	0,02	0,13	0,20	1,20	0,13	0,03	0,01	0,00	0,00	0,00	1,75
1991/92	0,00	0,00	0,00	0,00	0,00	0,00	0,00	0,00	0,00	0,00	0,00	0,00	0,00
1992/93	0,00	0,01	0,05	0,01	0,00	0,00	0,00	0,00	0,01	0,00	0,00	0,00	0,09
1993/94	0,19	0,23	0,14	0,59	0,56	0,39	0,04	0,03	0,02	0,00	0,00	0,00	2,19
1994/95	0,00	0,01	0,00	0,02	0,15	0,09	0,01	0,00	0,00	0,00	0,00	0,00	0,28
1995/96	0,00	0,00	0,25	6,77	1,33	1,30	0,61	1,00	0,09	0,02	0,00	0,00	11,40
1996/97	0,00	0,00	0,37	2,02	0,30	0,05	0,01	0,00	0,01	0,00	0,00	0,00	2,76
1997/98	0,00	1,58	3,49	0,84	0,77	0,13	0,34	0,15	0,08	0,01	0,00	0,00	7,39
1998/99	0,02	0,00	0,00	0,00	0,00	0,00	0,00	0,00	0,00	0,00	0,00	0,00	0,02
1999/00	0,01	0,03	0,01	0,02	0,01	0,00	0,01	0,05	0,01	0,00	0,00	0,00	0,14
2000/01	0,00	0,03	2,04	7,86	2,53	3,88	0,29	0,14	0,03	0,01	0,00	0,00	16,80
2001/02	0,00	0,00	0,00	0,00	0,00	0,00	0,00	0,00	0,00	0,00	0,00	0,00	0,00
2002/03	0,00	0,05	0,72	4,59	1,80	0,70	0,70	0,20	0,03	0,01	0,00	0,00	8,79
2003/04	0,04	0,78	0,61	0,39	0,42	0,35	0,18	0,06	0,01	0,00	0,00	0,00	2,84
2004/05	0,00	0,01	0,01	0,00	0,00	0,00	0,00	0,00	0,00	0,00	0,00	0,00	0,03
2005/06	0,00	0,12	0,25	0,21	0,22	0,50	0,21	0,05	0,01	0,00	0,00	0,00	1,57
2006/07	0,05	0,94	1,38	0,18	1,76	0,67	0,25	0,14	0,02	0,00	0,00	0,00	5,40
2007/08	0,03	0,00	0,00	0,00	0,00	0,00	0,00	0,00	0,00	0,00	0,00	0,00	0,04
2008/09	0,00	0,00	0,00	0,03	0,10	0,03	0,00	0,00	0,00	0,00	0,00	0,00	0,16
2009/10	0,00	0,01	0,24	1,52	2,00	2,44	0,65	0,19	0,03	0,01	0,00	0,00	7,08
2010/11	0,00	0,00	0,14	0,69	0,91	0,50	0,32	0,08	0,01	0,00	0,00	0,00	2,66
2011/12	0,00	0,00	0,00	0,00	0,00	0,00	0,00	0,00	0,00	0,00	0,00	0,00	0,01
2012/13	0,01	0,13	0,32	1,19	0,83	3,38	1,66	0,27	0,05	0,01	0,00	0,00	7,87
2013/14	0,05	0,03	0,09	1,49	3,93	0,50	0,88	0,07	0,01	0,00	0,00	0,00	7,05
2014/15	0,01	0,03	0,06	0,03	0,04	0,01	0,00	0,00	0,00	0,00	0,00	0,00	0,17
2015/16	0,09	0,09	0,08	2,47	0,83	0,53	1,55	0,88	0,64	0,55	0,47	0,41	8,58
2016/17	0,36	0,33	0,29	0,25	0,31	0,26	0,22	0,19	0,17	0,15	0,12	0,11	2,76
2017/18	0,09	0,08	0,07	0,07	0,09	3,42	1,24	0,64	0,43	0,38	0,32	0,28	7,13

APORTACIÓN INTERCUENCA - CAMBIO CLIMÁTICO (Serie completa)

Masa 30400535.- Río Huebra desde aguas abajo de San Muñoz hasta confluencia con el río Yeltes

	OCT	NOV	DIC	ENE	FEB	MAR	ABR	MAY	JUN	JUL	AGO	SEP	AÑO
MÍNIMO	0,00	0,00	0,00	0,00	0,00	0,00	0,01	0,00	0,00	0,00	0,00	0,00	0,12
MÁXIMO	14,79	42,77	141,28	171,96	244,22	122,26	69,54	50,31	22,99	16,52	12,70	10,76	496,63
PROMEDIO	1,48	4,46	10,45	25,00	28,03	21,37	11,00	6,11	2,34	1,17	0,81	0,70	112,93
PERCENTIL 10	0,00	0,01	0,03	0,06	0,09	0,09	0,10	0,05	0,01	0,00	0,00	0,00	1,57
PERCENTIL 25	0,00	0,08	0,44	1,20	3,16	1,77	1,04	0,79	0,20	0,04	0,01	0,00	20,22
MEDIANA	0,06	0,64	4,31	8,06	9,82	8,99	6,13	2,93	0,61	0,15	0,04	0,01	83,45
PERCENTIL 75	1,17	3,77	9,79	33,63	34,31	21,99	15,56	6,93	2,20	0,45	0,11	0,04	171,49
PERCENTIL 90	5,44	13,85	30,03	73,76	80,06	66,16	28,60	15,60	7,74	3,14	2,50	3,13	254,16
DESVIACIÓN TÍPICA	3,06	8,65	20,14	36,39	43,40	29,52	13,63	9,26	4,40	2,90	2,23	1,88	115,84
COEFICIENTE DE VARIACIÓN	2,07	1,94	1,93	1,46	1,55	1,38	1,24	1,52	1,89	2,48	2,74	2,68	1,03
COEFICIENTE DE SESGO	2,76	2,73	4,20	2,25	2,63	1,76	1,93	2,72	2,88	3,44	3,41	3,25	1,42
COEF. AUTOCORRELACIÓN													-0,07

AÑO	OCT	NOV	DIC	ENE	FEB	MAR	ABR	MAY	JUN	JUL	AGO	SEP	ANUAL
1940/41	13,08	25,83	9,94	78,26	112,10	61,74	44,21	50,31	22,99	16,52	12,70	10,76	458,45
1941/42	7,94	13,99	7,82	8,13	6,31	29,49	17,52	10,81	7,52	5,76	4,64	3,87	123,79
1942/43	4,37	3,42	7,02	26,07	13,67	20,20	12,83	8,95	6,07	4,65	3,73	4,61	115,60
1943/44	4,24	3,16	3,45	3,15	2,81	2,57	6,98	4,32	3,75	2,49	1,85	1,47	40,24
1944/45	1,20	1,10	1,16	1,88	2,03	1,25	0,96	0,88	0,67	0,54	0,44	0,37	12,47
1945/46	0,32	8,19	31,31	13,12	8,95	22,21	41,17	40,33	18,02	11,99	8,79	6,93	211,33
1946/47	5,20	4,43	3,81	4,25	40,85	65,83	15,75	10,99	8,24	6,65	5,47	4,61	176,07
1947/48	3,61	3,12	2,95	43,16	14,98	9,85	7,62	15,76	8,25	6,18	4,90	4,02	124,41
1948/49	3,39	2,77	6,37	4,18	3,28	2,77	2,14	1,88	1,57	1,33	1,12	2,82	33,62
1949/50	2,13	1,83	1,60	1,80	3,30	2,33	1,56	2,69	2,19	1,67	1,32	1,08	23,50
1950/51	0,00	0,01	0,05	0,82	7,97	40,05	3,10	1,82	0,48	0,09	0,02	0,01	54,42
1951/52	0,00	20,90	5,67	7,99	3,80	6,97	10,77	5,54	0,88	0,16	0,04	0,01	62,74
1952/53	0,01	0,01	0,86	0,86	0,78	0,19	0,08	0,05	0,01	0,00	0,00	0,00	2,85
1953/54	0,26	0,26	0,78	0,19	0,48	2,26	0,56	0,35	0,07	0,01	0,00	0,00	5,24
1954/55	0,00	0,36	1,69	22,95	71,89	12,51	4,37	1,13	0,22	0,06	0,02	0,00	115,19
1955/56	0,00	3,01	29,85	53,15	16,06	87,93	69,54	8,45	2,89	0,48	0,13	0,04	271,52
1956/57	0,02	0,00	0,00	0,00	0,10	0,08	0,03	0,01	0,00	0,00	0,00	0,00	0,26
1957/58	0,00	0,00	0,08	0,25	3,15	8,14	7,66	0,68	0,17	0,04	0,01	0,00	20,19
1958/59	0,00	0,00	2,00	23,83	8,79	17,80	4,99	1,69	0,53	0,09	0,02	0,01	59,76
1959/60	0,01	0,14	19,70	26,62	117,14	69,97	15,29	3,27	0,77	0,16	0,04	0,01	253,13
1960/61	14,79	42,77	40,93	44,05	8,19	4,56	2,62	1,25	0,24	0,05	0,01	0,00	159,47
1961/62	0,01	0,24	10,45	73,91	11,23	59,04	11,90	4,52	0,54	0,15	0,04	0,01	172,04
1962/63	0,01	0,47	0,19	45,85	49,53	37,60	15,92	2,01	0,38	0,11	0,03	0,01	152,12
1963/64	0,00	12,82	47,02	8,56	85,43	91,54	20,03	2,49	0,48	0,14	0,04	0,01	268,56
1964/65	0,00	0,00	0,00	0,01	0,15	1,77	0,39	0,06	0,01	0,00	0,00	0,03	2,44
1965/66	6,00	23,53	47,20	135,78	184,79	17,58	49,92	4,44	0,91	0,22	0,06	0,02	470,44
1966/67	6,31	9,73	5,32	6,97	11,22	18,26	4,25	5,18	0,68	0,14	0,04	0,01	68,10
1967/68	0,00	0,17	0,26	0,06	10,98	11,63	13,98	8,86	0,99	0,19	0,05	0,01	47,20
1968/69	0,01	1,75	7,46	33,91	62,06	115,89	20,07	12,10	2,62	0,48	0,11	0,10	256,58
1969/70	0,05	0,47	0,73	115,20	16,54	3,86	2,46	1,70	0,44	0,08	0,02	0,01	141,56
1970/71	0,00	0,01	0,12	4,91	3,49	4,71	12,51	15,53	10,46	1,69	0,30	0,08	53,80
1971/72	0,02	0,01	0,00	0,35	41,12	33,67	3,92	3,46	0,47	0,11	0,03	0,01	83,17
1972/73	0,24	1,13	7,71	17,40	3,81	1,32	0,85	3,09	1,41	0,22	0,04	0,01	37,24
1973/74	0,00	0,15	0,82	22,23	41,25	21,32	13,21	8,05	0,86	0,27	0,06	0,02	108,24
1974/75	0,00	0,15	0,11	0,50	1,32	3,68	0,86	0,66	0,20	0,04	0,01	0,00	7,53
1975/76	0,00	0,00	0,02	0,01	0,32	0,20	0,06	0,03	0,00	0,00	0,00	0,01	0,66
1976/77	0,73	6,30	9,33	78,23	102,76	16,41	16,66	2,39	0,77	0,17	0,04	0,01	233,81
1977/78	0,03	0,05	10,00	18,55	93,93	70,65	28,53	23,63	3,85	0,68	0,16	0,04	250,11
1978/79	0,01	0,01	26,66	73,69	244,22	101,72	45,28	3,24	1,46	0,26	0,07	0,02	496,63
1979/80	1,27	1,39	1,55	2,75	3,39	4,57	2,07	2,74	0,47	0,08	0,02	0,01	20,29
1980/81	0,00	0,03	0,01	0,01	0,00	0,09	0,40	0,76	0,30	0,04	0,01	0,01	1,67
1981/82	0,15	0,02	7,88	25,10	12,22	2,73	3,11	0,34	0,18	0,03	0,01	0,09	51,85
1982/83	0,34	3,78	8,28	1,77	1,59	1,29	2,42	13,53	1,43	0,25	0,06	0,02	34,76
1983/84	0,00	0,24	5,17	12,50	4,39	11,50	13,42	27,74	14,57	1,44	0,28	0,07	91,33
1984/85	0,02	6,61	17,47	45,39	77,49	15,61	28,76	8,89	3,20	0,42	0,10	0,03	203,99
1985/86	0,01	0,19	4,80	21,32	77,75	18,17	11,22	4,40	0,61	0,15	0,04	0,65	139,31
1986/87	0,51	0,33	0,40	7,77	28,97	6,29	21,40	3,73	0,71	0,15	0,04	0,01	70,32
1987/88	0,44	0,87	5,44	32,81	24,45	1,77	10,32	10,00	2,69	1,15	0,17	0,04	90,14
1988/89	0,03	0,07	0,04	0,02	0,01	0,02	0,10	0,03	0,02	0,00	0,00	0,00	0,34
1989/90	0,00	4,36	141,28	48,99	32,72	5,23	5,18	1,05	0,19	0,05	0,01	0,00	239,07
1990/91	0,51	3,72	1,53	9,99	10,69	61,16	5,44	1,03	0,21	0,06	0,02	0,00	94,35
1991/92	0,00	0,00	0,00	0,01	0,00	0,00	0,09	0,01	0,00	0,00	0,00	0,00	0,12
1992/93	0,11	0,16	0,69	0,15	0,04	0,01	0,01	0,07	0,08	0,01	0,00	0,00	1,34
1993/94	12,90	13,79	6,02	26,96	30,02	12,79	1,28	6,29	2,57	0,32	0,07	0,02	113,04
1994/95	0,01	0,45	0,17	1,16	6,01	2,48	0,28	0,07	0,02	0,01	0,00	0,00	10,67
1995/96	0,00	0,09	4,68	164,10	27,45	28,55	17,75	28,91	2,20	0,46	0,12	0,03	274,33
1996/97	0,01	0,02	24,60	51,72	5,80	1,08	0,25	0,07	0,14	0,02	0,00	0,00	83,73
1997/98	0,01	38,89	72,34	29,57	17,69	3,32	8,79	4,69	3,00	0,32	0,08	0,13	178,82
1998/99	0,74	0,12	0,02	0,17	0,07	0,07	0,01	0,01	0,00	0,00	0,00	0,00	1,22
1999/00	1,14	1,33	0,78	1,32	0,40	0,07	2,29	3,63	0,36	0,07	0,02	0,01	11,44
2000/01	0,00	0,26	39,98	171,96	70,91	122,26	6,81	3,21	0,60	0,14	0,04	0,01	416,21
2001/02	0,13	0,07	0,01	0,04	0,06	0,47	0,31	0,05	0,01	0,00	0,00	0,02	1,17
2002/03	0,08	1,38	18,54	81,32	34,84	13,36	14,99	4,55	0,58	0,15	0,04	0,01	169,83
2003/04	2,45	21,62	14,27	7,68	8,87	8,09	4,38	1,28	0,22	0,05	0,02	0,00	68,94
2004/05	0,07	0,31	0,25	0,06	0,02	0,02	0,03	0,00	0,00	0,00	0,00	0,00	0,76
2005/06	0,09	2,17	3,94	4,33	5,46	17,83	7,92	1,97	0,30	0,08	0,02	0,01	44,11
2006/07	1,05	28,05	30,46	3,52	38,40	11,79	7,07	3,68	0,79	0,15	0,04	0,01	125,01
2007/08	2,99	0,62	0,30	1,34	0,92	0,38	2,89	2,57	1,08	0,15	0,03	0,01	13,30
2008/09	0,00	0,03	0,14	0,99	4,28	1,12	0,20	0,06	0,01	0,00	0,00	0,00	6,83
2009/10	0,01	0,03	6,06	36,06	61,84	66,92	15,65	5,03	0,88	0,21	0,06	0,02	192,76
2010/11	0,01	0,03	10,82	36,10	27,54	16,57	6,93	2,77	0,38	0,10	0,03	0,01	101,29
2011/12	0,01	0,86	0,57	0,19	0,06	0,01	0,04	0,44	0,05	0,01	0,00	0,00	2,23
2012/13	0,47	5,66	8,81	28,07	16,69	60,13	32,18	7,15	1,34	0,28	0,08	0,04	160,87
2013/14	1,18	0,66	10,83	56,96	105,24	15,31	26,79	1,99	0,39	0,11	0,03	0,03	219,52
2014/15	0,66	5,77	7,25	3,28	3,59	0,96	0,62	0,38	0,05	0,01	0,00	0,00	22,58
2015/16	6,18	3,15	2,26	27,69	21,60	12,91	34,54	30,17	16,76	10,86	7,93	6,26	180,31
2016/17	6,40	7,45	5,49	4,35	10,87	7,10	4,97	4,01	2,99	2,39	1,97	1,65	59,62
2017/18	1,40	1,25	1,36	1,87	3,18	55,53	26,78	16,70	10,72	7,42	5,63	4,52	136,36

APORTACIÓN INTERCUENCA - CAMBIO CLIMÁTICO (Serie completa)

Masa 30400536.- Rivera de Cabrillas desde cabecera hasta limite del LIC "Riberas de los ríos Huebra, Yeltes, Uces y afluentes", y arroyo de la Fresneda

	OCT	NOV	DIC	ENE	FEB	MAR	ABR	MAY	JUN	JUL	AGO	SEP	AÑO
MÍNIMO	0,00	0,00	0,00	0,00	0,00	0,00	0,00	0,00	0,00	0,00	0,00	0,00	0,02
MÁXIMO	2,59	7,45	25,95	30,40	35,80	19,17	12,00	6,52	3,47	1,39	0,56	0,42	86,71
PROMEDIO	0,17	0,70	1,78	4,28	4,54	3,34	1,86	1,05	0,39	0,11	0,04	0,03	18,28
PERCENTIL 10	0,00	0,00	0,01	0,01	0,02	0,01	0,01	0,01	0,00	0,00	0,00	0,00	0,23
PERCENTIL 25	0,00	0,01	0,05	0,13	0,23	0,24	0,15	0,09	0,03	0,01	0,00	0,00	1,92
MEDIANA	0,01	0,07	0,38	1,63	1,66	1,46	1,03	0,45	0,10	0,02	0,01	0,00	14,79
PERCENTIL 75	0,09	0,56	1,39	5,53	5,85	3,68	2,77	1,02	0,29	0,06	0,02	0,01	27,18
PERCENTIL 90	0,46	2,06	5,24	11,44	12,30	9,92	4,67	2,82	0,69	0,31	0,10	0,06	42,95
DESVIACIÓN TÍPICA	0,44	1,49	3,71	6,53	6,92	4,62	2,28	1,55	0,80	0,27	0,11	0,07	18,80
COEFICIENTE DE VARIACIÓN	2,55	2,14	2,09	1,53	1,52	1,38	1,23	1,48	2,05	2,39	2,69	2,63	1,03
COEFICIENTE DE SESGO	3,77	2,83	4,21	2,40	2,48	1,79	1,97	2,16	3,02	3,65	3,87	3,72	1,40
COEF. AUTOCORRELACIÓN													-0,07

AÑO	OCT	NOV	DIC	ENE	FEB	MAR	ABR	MAY	JUN	JUL	AGO	SEP	ANUAL
1940/41	0,75	1,61	1,15	4,76	9,73	8,33	5,98	5,27	3,11	1,25	0,52	0,24	42,71
1941/42	0,10	0,57	0,51	0,30	0,17	2,12	2,71	1,75	0,74	0,30	0,13	0,06	9,48
1942/43	0,32	0,31	1,75	5,35	3,44	3,79	2,91	1,56	0,64	0,26	0,11	0,21	20,64
1943/44	0,28	0,19	0,18	0,18	0,10	0,09	1,09	0,88	0,53	0,28	0,11	0,05	3,97
1944/45	0,05	0,06	0,10	0,23	0,19	0,14	0,11	0,08	0,04	0,02	0,01	0,00	1,03
1945/46	0,01	1,05	4,78	3,30	1,68	1,77	3,40	5,28	3,47	1,39	0,56	0,23	26,92
1946/47	0,09	0,05	0,04	0,06	2,03	4,83	2,79	1,13	0,47	0,20	0,09	0,05	11,84
1947/48	0,03	0,02	0,03	7,83	2,77	1,27	0,59	1,65	0,90	0,36	0,15	0,07	15,69
1948/49	0,08	0,05	0,23	0,29	0,14	0,07	0,07	0,07	0,04	0,02	0,01	0,42	1,49
1949/50	0,37	0,19	0,13	0,14	0,26	0,24	0,11	0,25	0,25	0,11	0,05	0,02	2,11
1950/51	0,00	0,00	0,01	0,09	0,98	6,05	0,51	0,33	0,07	0,01	0,00	0,00	8,04
1951/52	0,00	3,12	0,65	1,09	0,57	0,90	1,48	0,63	0,16	0,03	0,01	0,00	8,63
1952/53	0,00	0,00	0,08	0,07	0,06	0,01	0,01	0,00	0,00	0,00	0,00	0,00	0,23
1953/54	0,02	0,04	0,22	0,05	0,11	0,52	0,15	0,04	0,01	0,00	0,00	0,00	1,15
1954/55	0,00	0,07	0,25	3,25	11,24	1,59	0,75	0,21	0,04	0,01	0,00	0,00	17,40
1955/56	0,00	0,73	5,13	9,27	3,52	13,50	12,00	1,35	0,46	0,08	0,02	0,01	46,06
1956/57	0,00	0,00	0,00	0,00	0,01	0,01	0,00	0,00	0,00	0,00	0,00	0,00	0,03
1957/58	0,00	0,00	0,01	0,01	0,22	0,55	1,29	0,13	0,03	0,01	0,00	0,00	2,25
1958/59	0,00	0,00	0,25	4,88	2,40	3,89	1,06	0,39	0,14	0,02	0,01	0,00	13,04
1959/60	0,00	0,02	2,78	4,03	20,28	9,84	1,82	0,65	0,14	0,03	0,01	0,00	39,61
1960/61	1,99	5,61	5,61	5,91	0,94	0,67	0,39	0,19	0,04	0,01	0,00	0,00	21,35
1961/62	0,00	0,05	2,66	13,02	2,32	12,89	2,59	0,74	0,09	0,03	0,01	0,00	34,40
1962/63	0,00	0,10	0,04	10,41	9,75	7,49	3,26	0,35	0,07	0,02	0,01	0,00	31,49
1963/64	0,00	3,40	11,23	2,44	16,74	14,61	3,95	0,39	0,08	0,02	0,01	0,00	52,86
1964/65	0,00	0,00	0,00	0,01	0,05	0,58	0,14	0,02	0,01	0,00	0,00	0,01	0,81
1965/66	1,69	5,59	10,56	23,38	32,63	2,65	9,16	0,82	0,17	0,04	0,01	0,00	86,71
1966/67	1,00	1,43	0,79	1,43	1,93	3,19	0,82	0,95	0,17	0,03	0,01	0,00	11,75
1967/68	0,00	0,03	0,04	0,01	1,31	1,96	2,59	1,78	0,25	0,05	0,01	0,00	8,02
1968/69	0,00	0,35	1,36	6,73	11,56	19,17	3,83	2,10	0,53	0,09	0,02	0,03	45,76
1969/70	0,03	0,16	0,16	24,80	2,90	0,71	0,49	0,28	0,09	0,01	0,00	0,00	29,64
1970/71	0,00	0,00	0,02	0,67	0,70	0,75	3,14	4,60	3,26	0,40	0,08	0,02	13,63
1971/72	0,00	0,00	0,00	0,07	8,93	7,93	0,80	0,75	0,10	0,02	0,01	0,00	18,61
1972/73	0,03	0,16	1,22	3,01	0,82	0,26	0,16	0,22	0,09	0,01	0,00	0,00	5,99
1973/74	0,00	0,02	0,10	2,90	6,39	3,37	2,49	1,69	0,14	0,04	0,01	0,00	17,16
1974/75	0,00	0,02	0,01	0,07	0,26	0,70	0,21	0,07	0,01	0,00	0,00	0,00	1,36
1975/76	0,00	0,00	0,01	0,00	0,06	0,03	0,01	0,00	0,00	0,00	0,00	0,00	0,11
1976/77	0,15	0,88	1,65	12,94	15,86	2,69	2,72	0,43	0,16	0,03	0,01	0,00	37,50
1977/78	0,00	0,00	1,32	3,97	18,01	9,61	4,83	5,04	0,58	0,11	0,02	0,01	43,50
1978/79	0,00	0,00	3,20	13,10	35,80	16,36	8,03	0,51	0,29	0,05	0,01	0,00	77,35
1979/80	0,16	0,21	0,16	0,38	0,45	0,54	0,34	0,46	0,08	0,01	0,00	0,00	2,80
1980/81	0,00	0,00	0,00	0,00	0,00	0,02	0,15	0,33	0,13	0,02	0,00	0,00	0,66
1981/82	0,04	0,00	1,40	5,09	2,61	0,54	0,62	0,07	0,03	0,01	0,00	0,03	10,42
1982/83	0,09	0,71	1,84	0,35	0,29	0,26	0,21	2,55	0,29	0,05	0,01	0,00	6,67
1983/84	0,00	0,07	1,34	3,01	0,85	3,27	2,59	6,52	2,94	0,38	0,06	0,02	21,06
1984/85	0,00	1,36	3,61	8,46	11,75	2,98	4,59	1,82	0,56	0,07	0,02	0,00	35,23
1985/86	0,00	0,02	0,77	3,60	13,57	3,04	2,21	0,70	0,10	0,03	0,01	0,09	24,14
1986/87	0,08	0,05	0,06	1,65	6,64	1,17	4,87	0,86	0,19	0,04	0,01	0,00	15,63
1987/88	0,07	0,17	1,19	8,89	4,96	0,39	2,47	2,06	0,68	0,33	0,05	0,01	21,25
1988/89	0,01	0,03	0,02	0,01	0,00	0,01	0,04	0,01	0,00	0,00	0,00	0,00	0,15
1989/90	0,00	1,16	25,95	7,96	5,00	0,83	0,85	0,17	0,03	0,01	0,00	0,00	41,96
1990/91	0,06	0,53	0,37	1,82	1,85	12,51	1,11	0,22	0,04	0,01	0,00	0,00	18,53
1991/92	0,00	0,00	0,00	0,00	0,00	0,00	0,02	0,00	0,00	0,00	0,00	0,00	0,02
1992/93	0,01	0,01	0,05	0,01	0,00	0,00	0,00	0,01	0,02	0,00	0,00	0,00	0,12
1993/94	2,59	3,17	1,25	5,10	5,91	2,60	0,24	1,04	0,49	0,06	0,01	0,00	22,47
1994/95	0,00	0,07	0,03	0,15	0,70	0,41	0,05	0,01	0,00	0,00	0,00	0,00	1,43
1995/96	0,00	0,01	0,53	30,40	4,52	5,96	3,32	5,62	0,35	0,07	0,02	0,01	50,80
1996/97	0,00	0,00	7,07	10,80	1,04	0,20	0,05	0,01	0,03	0,00	0,00	0,00	19,21
1997/98	0,00	7,45	9,49	6,43	2,60	0,53	1,40	0,88	0,58	0,07	0,02	0,03	29,46
1998/99	0,17	0,03	0,01	0,04	0,02	0,01	0,00	0,00	0,00	0,00	0,00	0,00	0,27
1999/00	0,17	0,29	0,12	0,28	0,08	0,01	0,09	0,50	0,07	0,01	0,00	0,00	1,62
2000/01	0,00	0,04	7,72	29,81	11,34	17,73	1,00	0,66	0,12	0,03	0,01	0,00	68,47
2001/02	0,02	0,01	0,00	0,00	0,00	0,01	0,01	0,00	0,00	0,00	0,00	0,00	0,06
2002/03	0,02	0,18	2,91	13,40	5,66	2,35	2,85	0,72	0,09	0,02	0,01	0,00	28,21
2003/04	0,65	4,52	2,84	1,61	1,63	1,61	0,80	0,23	0,04	0,01	0,00	0,00	13,95
2004/05	0,01	0,06	0,07	0,01	0,00	0,00	0,00	0,00	0,00	0,00	0,00	0,00	0,17
2005/06	0,02	0,38	0,66	0,71	0,95	2,97	1,18	0,33	0,05	0,01	0,00	0,00	7,26
2006/07	0,14	4,93	5,51	0,71	7,42	1,88	1,60	0,94	0,20	0,04	0,01	0,00	23,38
2007/08	0,64	0,16	0,08	0,29	0,18	0,10	0,19	0,15	0,07	0,01	0,00	0,00	1,88
2008/09	0,00	0,01	0,03	0,18	0,71	0,20	0,03	0,01	0,00	0,00	0,00	0,00	1,17
2009/10	0,00	0,00	0,39	4,23	9,22	10,09	2,53	0,65	0,11	0,03	0,01	0,00	27,27
2010/11	0,00	0,01	1,34	5,73	4,64	3,22	1,22	0,61	0,08	0,02	0,01	0,00	16,87
2011/12	0,00	0,10	0,07	0,02	0,01	0,00	0,00	0,03	0,00	0,00	0,00	0,00	0,23
2012/13	0,07	0,77	1,11	4,06	2,84	8,62	4,34	0,96	0,18	0,04	0,01	0,01	23,01
2013/14	0,17	0,10	0,68	5,60	14,40	2,07	5,37	0,35	0,07	0,02	0,01	0,00	28,83
2014/15	0,07	0,36	0,77	0,36	0,35	0,09	0,03	0,01	0,00	0,00	0,00	0,00	2,04
2015/16	0,79	0,72	0,31	2,28	3,57	2,40	4,05	5,84	3,35	1,31	0,52	0,22	25,36
2016/17	0,39	0,63	0,46	0,23	1,32	1,34	0,68	0,33	0,17	0,07	0,03	0,02	5,68
2017/18	0,01	0,02	0,05	0,13	0,30	5,65	5,31	3,46	1,73	0,70	0,28	0,12	17,77

APORTACIÓN INTERCUENCA - CAMBIO CLIMÁTICO (Serie completa)

Masa 30400537.- Arroyo Caganchas desde cabecera hasta confluencia con el río Yeltes

	OCT	NOV	DIC	ENE	FEB	MAR	ABR	MAY	JUN	JUL	AGO	SEP	AÑO
MÍNIMO	0,00	0,00	0,00	0,00	0,00	0,00	0,00	0,00	0,00	0,00	0,00	0,00	0,00
MÁXIMO	0,27	1,65	4,37	6,36	8,03	3,73	2,82	1,88	1,05	0,42	0,17	0,12	18,83
PROMEDIO	0,03	0,11	0,29	0,68	0,85	0,67	0,39	0,21	0,09	0,03	0,01	0,01	3,38
PERCENTIL 10	0,00	0,00	0,00	0,00	0,00	0,00	0,00	0,00	0,00	0,00	0,00	0,00	0,03
PERCENTIL 25	0,00	0,00	0,01	0,02	0,02	0,02	0,01	0,00	0,00	0,00	0,00	0,00	0,17
MEDIANA	0,00	0,01	0,05	0,14	0,27	0,27	0,16	0,07	0,01	0,00	0,00	0,00	2,11
PERCENTIL 75	0,02	0,07	0,17	0,85	1,02	0,72	0,57	0,19	0,05	0,01	0,00	0,00	5,39
PERCENTIL 90	0,10	0,32	0,89	1,82	2,51	2,09	1,02	0,50	0,21	0,07	0,04	0,02	7,80
DESVIACIÓN TÍPICA	0,06	0,26	0,67	1,20	1,45	0,97	0,56	0,39	0,21	0,08	0,04	0,02	4,01
COEFICIENTE DE VARIACIÓN	2,14	2,35	2,30	1,75	1,71	1,45	1,43	1,86	2,42	2,76	2,92	2,74	1,19
COEFICIENTE DE SESGO	2,73	3,77	3,88	2,94	3,12	1,74	2,09	2,90	3,56	3,85	3,83	3,40	1,66
COEF. AUTOCORRELACIÓN													-0,11

AÑO	OCT	NOV	DIC	ENE	FEB	MAR	ABR	MAY	JUN	JUL	AGO	SEP	ANUAL
1940/41	0,27	0,55	0,36	2,01	3,66	2,69	2,03	1,88	0,96	0,39	0,17	0,09	15,05
1941/42	0,04	0,19	0,17	0,10	0,06	0,72	0,86	0,54	0,23	0,10	0,05	0,03	3,07
1942/43	0,10	0,10	0,37	1,46	0,97	1,02	0,87	0,48	0,20	0,09	0,04	0,07	5,77
1943/44	0,09	0,06	0,06	0,06	0,03	0,03	0,23	0,26	0,16	0,08	0,04	0,02	1,11
1944/45	0,02	0,02	0,03	0,06	0,06	0,04	0,03	0,02	0,01	0,01	0,00	0,00	0,30
1945/46	0,00	0,13	0,90	0,89	0,48	0,51	1,14	1,74	1,05	0,42	0,17	0,08	7,51
1946/47	0,04	0,02	0,02	0,02	0,58	1,24	0,85	0,35	0,15	0,07	0,04	0,02	3,40
1947/48	0,01	0,01	0,01	0,85	0,77	0,36	0,18	0,31	0,28	0,11	0,05	0,03	2,97
1948/49	0,02	0,02	0,07	0,08	0,04	0,02	0,02	0,02	0,02	0,01	0,01	0,12	0,45
1949/50	0,11	0,06	0,04	0,04	0,07	0,07	0,03	0,08	0,08	0,03	0,02	0,01	0,64
1950/51	0,00	0,00	0,00	0,02	0,17	1,02	0,10	0,05	0,01	0,00	0,00	0,00	1,37
1951/52	0,00	0,45	0,13	0,13	0,08	0,06	0,09	0,02	0,00	0,00	0,00	0,00	0,97
1952/53	0,00	0,00	0,00	0,00	0,00	0,00	0,00	0,00	0,00	0,00	0,00	0,00	0,01
1953/54	0,01	0,01	0,02	0,00	0,01	0,03	0,01	0,00	0,00	0,00	0,00	0,00	0,09
1954/55	0,00	0,00	0,01	0,21	1,53	0,31	0,15	0,04	0,01	0,00	0,00	0,00	2,26
1955/56	0,00	0,05	0,69	1,33	0,66	2,92	2,82	0,34	0,11	0,02	0,00	0,00	8,95
1956/57	0,00	0,00	0,00	0,00	0,00	0,00	0,00	0,00	0,00	0,00	0,00	0,00	0,00
1957/58	0,00	0,00	0,00	0,00	0,00	0,01	0,03	0,00	0,00	0,00	0,00	0,00	0,04
1958/59	0,00	0,00	0,03	0,24	0,27	0,28	0,08	0,02	0,00	0,00	0,00	0,00	0,92
1959/60	0,00	0,00	0,26	0,40	3,00	2,29	0,58	0,11	0,03	0,01	0,00	0,00	6,66
1960/61	0,13	1,01	1,27	1,39	0,28	0,13	0,07	0,03	0,01	0,00	0,00	0,00	4,33
1961/62	0,00	0,00	0,36	2,14	0,41	1,76	0,56	0,19	0,02	0,01	0,00	0,00	5,45
1962/63	0,00	0,02	0,01	1,45	2,15	1,85	0,88	0,10	0,02	0,01	0,00	0,00	6,47
1963/64	0,00	0,39	2,07	0,39	3,41	3,53	1,01	0,11	0,02	0,01	0,00	0,00	10,94
1964/65	0,00	0,00	0,00	0,00	0,00	0,04	0,01	0,00	0,00	0,00	0,00	0,00	0,06
1965/66	0,19	0,56	1,85	5,24	8,03	0,65	2,08	0,19	0,04	0,01	0,00	0,00	18,83
1966/67	0,07	0,16	0,09	0,13	0,16	0,27	0,09	0,04	0,01	0,00	0,00	0,00	1,01
1967/68	0,00	0,00	0,00	0,00	0,06	0,14	0,10	0,08	0,01	0,00	0,00	0,00	0,39
1968/69	0,00	0,04	0,17	0,91	1,84	3,73	0,88	0,33	0,06	0,01	0,00	0,01	7,98
1969/70	0,00	0,01	0,01	2,36	0,61	0,12	0,10	0,03	0,01	0,00	0,00	0,00	3,25
1970/71	0,00	0,00	0,00	0,04	0,06	0,05	0,22	0,45	0,37	0,07	0,01	0,00	1,28
1971/72	0,00	0,00	0,00	0,01	1,03	1,14	0,14	0,07	0,01	0,00	0,00	0,00	2,42
1972/73	0,00	0,01	0,05	0,11	0,06	0,01	0,00	0,00	0,00	0,00	0,00	0,00	0,25
1973/74	0,00	0,00	0,01	0,21	0,74	0,32	0,39	0,26	0,03	0,01	0,00	0,00	1,97
1974/75	0,00	0,00	0,00	0,00	0,02	0,04	0,01	0,00	0,00	0,00	0,00	0,00	0,08
1975/76	0,00	0,00	0,00	0,00	0,00	0,00	0,00	0,00	0,00	0,00	0,00	0,00	0,01
1976/77	0,02	0,07	0,10	1,74	3,01	0,66	0,66	0,10	0,02	0,01	0,00	0,00	6,38
1977/78	0,00	0,00	0,09	0,29	1,40	2,67	0,82	0,87	0,13	0,02	0,01	0,00	6,30
1978/79	0,00	0,00	0,07	1,27	7,51	3,28	1,83	0,13	0,06	0,01	0,00	0,00	14,15
1979/80	0,01	0,01	0,01	0,01	0,02	0,01	0,01	0,00	0,00	0,00	0,00	0,00	0,09
1980/81	0,00	0,00	0,00	0,00	0,00	0,01	0,05	0,08	0,03	0,00	0,00	0,00	0,18
1981/82	0,01	0,00	0,07	0,44	0,19	0,08	0,02	0,00	0,00	0,00	0,00	0,00	0,82
1982/83	0,01	0,04	0,16	0,05	0,02	0,02	0,01	0,10	0,02	0,00	0,00	0,00	0,43
1983/84	0,00	0,01	0,13	0,37	0,18	0,30	0,45	0,85	0,43	0,06	0,01	0,00	2,81
1984/85	0,00	0,24	0,70	1,22	2,29	0,59	0,65	0,28	0,08	0,01	0,00	0,00	6,08
1985/86	0,00	0,01	0,16	0,70	2,55	0,70	0,40	0,16	0,02	0,01	0,00	0,01	4,71
1986/87	0,01	0,00	0,00	0,07	0,73	0,22	0,54	0,14	0,02	0,00	0,00	0,00	1,74
1987/88	0,01	0,02	0,06	0,50	0,57	0,07	0,20	0,24	0,04	0,01	0,00	0,00	1,74
1988/89	0,00	0,00	0,00	0,00	0,00	0,00	0,01	0,00	0,00	0,00	0,00	0,00	0,02
1989/90	0,00	0,09	4,37	1,70	1,14	0,21	0,16	0,03	0,01	0,00	0,00	0,00	7,71
1990/91	0,01	0,06	0,03	0,17	0,22	1,62	0,17	0,03	0,01	0,00	0,00	0,00	2,33
1991/92	0,00	0,00	0,00	0,00	0,00	0,00	0,00	0,00	0,00	0,00	0,00	0,00	0,00
1992/93	0,00	0,00	0,01	0,00	0,00	0,00	0,00	0,00	0,01	0,00	0,00	0,00	0,03
1993/94	0,27	0,29	0,19	0,58	0,66	0,48	0,04	0,04	0,03	0,00	0,00	0,00	2,59
1994/95	0,00	0,01	0,00	0,01	0,06	0,03	0,00	0,00	0,00	0,00	0,00	0,00	0,12
1995/96	0,00	0,00	0,05	5,27	1,04	1,52	0,61	1,22	0,09	0,02	0,01	0,00	9,84
1996/97	0,00	0,00	0,88	2,23	0,28	0,05	0,01	0,00	0,01	0,00	0,00	0,00	3,46
1997/98	0,00	1,65	2,58	1,06	0,64	0,13	0,27	0,12	0,07	0,01	0,00	0,01	6,53
1998/99	0,04	0,00	0,00	0,00	0,00	0,00	0,00	0,00	0,00	0,00	0,00	0,00	0,04
1999/00	0,01	0,03	0,01	0,02	0,01	0,00	0,00	0,04	0,00	0,00	0,00	0,00	0,13
2000/01	0,00	0,01	1,39	6,36	2,49	3,51	0,28	0,14	0,03	0,01	0,00	0,00	14,22
2001/02	0,00	0,00	0,00	0,00	0,00	0,00	0,00	0,00	0,00	0,00	0,00	0,00	0,00
2002/03	0,00	0,02	0,29	2,67	1,23	0,47	0,55	0,18	0,02	0,01	0,00	0,00	5,45
2003/04	0,08	0,79	0,55	0,29	0,33	0,27	0,12	0,03	0,01	0,00	0,00	0,00	2,47
2004/05	0,00	0,01	0,01	0,00	0,00	0,00	0,00	0,00	0,00	0,00	0,00	0,00	0,02
2005/06	0,00	0,07	0,15	0,14	0,12	0,35	0,16	0,03	0,01	0,00	0,00	0,00	1,04
2006/07	0,03	0,65	1,00	0,14	1,41	0,49	0,25	0,14	0,02	0,00	0,00	0,00	4,13
2007/08	0,11	0,02	0,01	0,02	0,01	0,00	0,00	0,00	0,00	0,00	0,00	0,00	0,17
2008/09	0,00	0,00	0,00	0,02	0,07	0,02	0,00	0,00	0,00	0,00	0,00	0,00	0,12
2009/10	0,00	0,00	0,03	0,57	1,22	1,63	0,48	0,14	0,02	0,01	0,00	0,00	4,10
2010/11	0,00	0,00	0,13	0,63	0,69	0,46	0,27	0,08	0,01	0,00	0,00	0,00	2,26
2011/12	0,00	0,00	0,00	0,00	0,00	0,00	0,00	0,00	0,00	0,00	0,00	0,00	0,01
2012/13	0,01	0,14	0,22	0,72	0,60	2,00	1,05	0,21	0,04	0,01	0,00	0,00	5,01
2013/14	0,04	0,02	0,07	0,85	2,75	0,43	0,99	0,07	0,01	0,00	0,00	0,00	5,22
2014/15	0,01	0,02	0,05	0,02	0,02	0,00	0,00	0,00	0,00	0,00	0,00	0,00	0,12
2015/16	0,21	0,21	0,09	0,82	1,00	0,71	1,25	1,65	0,99	0,40	0,17	0,08	7,59
2016/17	0,13	0,19	0,14	0,07	0,35	0,40	0,20	0,10	0,05	0,02	0,01	0,01	1,69
2017/18	0,01	0,01	0,01	0,04	0,09	1,59	1,55	1,02	0,52	0,21	0,09	0,04	5,18

APORTACIÓN INTERCUENCA - CAMBIO CLIMÁTICO (Serie completa)

Masa 30400538.- Río Yeltes desde confluencia con rivera de Campocerrado hasta confluencia con el río Huebra y rivera de Campocerrado

	OCT	NOV	DIC	ENE	FEB	MAR	ABR	MAY	JUN	JUL	AGO	SEP	AÑO
MÍNIMO	0,00	0,00	0,00	0,00	0,00	0,00	0,00	0,01	0,00	0,00	0,00	0,00	0,14
MÁXIMO	13,12	39,25	131,71	164,66	175,66	92,57	61,81	39,54	17,61	8,56	5,12	3,55	470,92
PROMEDIO	1,25	4,42	10,53	23,48	24,24	18,69	10,41	6,08	2,14	0,76	0,38	0,31	102,70
PERCENTIL 10	0,00	0,01	0,05	0,10	0,13	0,19	0,24	0,09	0,02	0,01	0,00	0,00	2,00
PERCENTIL 25	0,00	0,07	0,52	1,41	2,25	1,51	1,38	0,94	0,23	0,05	0,01	0,01	20,05
MEDIANA	0,08	0,84	3,90	9,98	11,15	8,96	5,13	3,35	0,70	0,15	0,04	0,01	85,49
PERCENTIL 75	1,03	4,07	10,50	29,27	29,68	25,86	15,28	6,93	1,75	0,33	0,09	0,05	149,33
PERCENTIL 90	3,62	13,12	27,12	61,21	66,51	51,82	24,81	14,79	4,58	2,46	1,21	1,37	224,39
DESVIACIÓN TÍPICA	2,68	8,58	19,49	34,11	34,70	23,90	12,20	8,75	4,00	1,71	0,98	0,79	98,95
COEFICIENTE DE VARIACIÓN	2,15	1,94	1,85	1,45	1,43	1,28	1,17	1,44	1,87	2,25	2,58	2,51	0,96
COEFICIENTE DE SESGO	2,95	2,61	3,82	2,34	2,40	1,52	1,84	2,29	2,89	3,33	3,37	2,88	1,33
COEF. AUTOCORRELACIÓN													-0,09

AÑO	OCT	NOV	DIC	ENE	FEB	MAR	ABR	MAY	JUN	JUL	AGO	SEP	ANUAL
1940/41	7,87	11,79	6,99	55,39	74,83	48,85	36,19	30,54	16,29	8,56	5,12	3,52	305,95
1941/42	2,41	6,77	3,90	3,97	2,49	26,90	17,96	9,65	5,14	2,84	1,83	1,35	85,22
1942/43	3,76	2,65	14,72	39,65	16,29	27,88	16,74	8,56	4,34	2,51	1,60	2,49	141,18
1943/44	2,94	2,01	2,54	2,18	1,52	1,57	9,41	4,79	3,31	1,85	1,05	0,68	33,86
1944/45	0,90	1,00	1,57	2,14	3,52	1,17	0,95	0,80	0,47	0,30	0,20	0,15	13,17
1945/46	0,33	5,29	22,08	15,52	10,05	13,04	25,20	35,14	16,71	8,14	4,43	2,78	158,72
1946/47	1,83	1,81	1,99	2,60	29,48	42,19	14,05	7,23	4,06	2,60	1,84	1,44	111,12
1947/48	1,16	1,12	1,65	35,88	14,33	7,52	4,72	11,89	5,58	3,12	1,99	1,41	90,37
1948/49	1,45	1,09	5,71	3,22	1,87	1,49	1,21	1,06	0,70	0,51	0,38	3,55	22,25
1949/50	2,20	2,12	2,90	2,95	6,03	2,64	1,36	2,66	2,04	1,18	0,74	0,50	27,32
1950/51	0,00	0,01	0,05	0,52	6,12	31,76	2,70	1,88	0,48	0,09	0,02	0,01	43,62
1951/52	0,00	16,21	3,65	5,62	2,67	6,16	9,43	6,86	1,32	0,23	0,05	0,02	52,23
1952/53	0,01	0,01	0,74	0,66	0,62	0,20	0,25	0,22	0,03	0,01	0,00	0,00	2,74
1953/54	0,47	0,51	4,08	0,75	1,87	8,90	1,57	1,13	0,23	0,04	0,01	0,00	19,56
1954/55	0,00	0,46	1,45	16,48	51,66	9,46	3,73	1,23	0,23	0,06	0,02	0,00	84,78
1955/56	0,00	5,08	26,75	46,22	19,65	71,34	61,81	6,96	2,45	0,40	0,10	0,03	240,81
1956/57	0,03	0,01	0,00	0,00	0,08	0,08	0,04	0,01	0,00	0,00	0,00	0,00	0,26
1957/58	0,00	0,01	0,06	0,33	3,81	8,74	7,79	0,90	0,26	0,05	0,01	0,00	21,96
1958/59	0,00	0,00	2,19	27,46	13,46	22,74	6,27	2,39	0,99	0,15	0,04	0,01	75,71
1959/60	0,03	0,34	18,93	23,75	98,64	50,51	11,61	3,66	0,86	0,16	0,04	0,01	208,55
1960/61	11,39	30,20	27,98	27,64	4,65	3,42	2,60	1,29	0,43	0,07	0,02	0,01	109,70
1961/62	0,00	0,50	18,58	69,97	13,20	69,02	13,87	4,21	0,51	0,14	0,04	0,01	190,05
1962/63	0,01	0,56	0,27	59,61	56,36	45,44	21,97	2,14	0,48	0,12	0,03	0,01	187,00
1963/64	0,00	23,53	65,42	14,16	92,10	82,75	20,51	2,03	0,40	0,12	0,03	0,01	301,06
1964/65	0,00	0,00	0,00	0,04	0,55	6,51	1,37	0,23	0,05	0,01	0,00	0,04	8,82
1965/66	11,31	34,76	54,58	124,09	175,66	13,98	51,05	4,22	0,99	0,22	0,06	0,02	470,92
1966/67	6,91	8,73	4,73	8,95	12,25	16,17	4,56	6,68	0,81	0,16	0,04	0,01	70,01
1967/68	0,00	0,17	0,26	0,07	12,38	11,20	15,40	9,87	1,08	0,20	0,05	0,02	50,71
1968/69	0,01	2,35	8,24	35,74	58,79	92,57	21,25	11,97	2,59	0,48	0,10	0,13	234,23
1969/70	0,20	1,63	1,49	122,37	14,71	3,37	2,54	2,48	0,77	0,13	0,03	0,01	149,73
1970/71	0,00	0,02	0,21	5,84	3,21	5,54	17,92	27,69	17,61	2,44	0,46	0,10	81,04
1971/72	0,03	0,01	0,00	0,37	50,33	41,14	3,35	3,68	0,51	0,11	0,03	0,01	99,57
1972/73	0,34	1,67	10,42	18,88	4,41	1,42	0,90	4,35	1,70	0,26	0,05	0,01	44,42
1973/74	0,00	0,15	0,92	17,83	32,07	16,32	13,32	7,04	0,79	0,24	0,05	0,01	88,76
1974/75	0,00	0,08	0,06	0,48	1,90	5,79	1,42	0,92	0,27	0,05	0,01	0,00	10,99
1975/76	0,00	0,00	0,05	0,02	0,74	0,52	0,22	0,12	0,02	0,01	0,00	0,01	1,70
1976/77	1,04	7,07	10,52	64,96	79,01	13,90	14,08	2,11	0,88	0,19	0,04	0,01	193,80
1977/78	0,04	0,06	13,97	23,07	82,49	49,74	23,16	24,08	2,87	0,54	0,12	0,03	220,17
1978/79	0,01	0,01	20,54	64,98	168,91	76,03	40,77	2,63	1,48	0,23	0,06	0,02	375,67
1979/80	1,33	1,45	1,43	2,63	3,18	4,10	2,34	4,22	0,69	0,12	0,03	0,01	21,52
1980/81	0,00	0,01	0,01	0,00	0,00	0,24	1,67	3,29	1,17	0,16	0,04	0,01	6,62
1981/82	0,21	0,02	7,94	27,28	13,53	2,54	3,39	0,35	0,22	0,03	0,01	0,16	55,68
1982/83	0,49	4,17	8,37	1,41	1,87	1,30	2,86	13,61	1,50	0,25	0,06	0,02	35,90
1983/84	0,01	0,77	10,91	16,92	4,78	17,66	13,62	31,15	14,22	1,62	0,29	0,08	112,02
1984/85	0,02	9,25	19,67	44,18	59,46	14,93	22,22	8,39	2,75	0,34	0,09	0,02	181,32
1985/86	0,01	0,14	3,98	16,98	66,11	14,89	10,85	3,54	0,50	0,12	0,03	0,44	117,58
1986/87	0,46	0,40	0,50	11,70	36,08	6,20	24,65	4,49	1,03	0,19	0,05	0,02	85,77
1987/88	0,41	1,08	10,46	49,86	22,43	1,63	11,30	9,06	3,24	2,18	0,25	0,06	111,96
1988/89	0,06	0,33	0,18	0,20	0,08	0,15	0,68	0,20	0,04	0,01	0,00	0,00	1,95
1989/90	0,00	9,44	131,71	40,31	23,84	4,15	4,36	0,83	0,15	0,04	0,01	0,00	214,85
1990/91	0,50	4,03	2,28	11,01	10,02	60,79	5,14	1,00	0,20	0,06	0,02	0,00	95,06
1991/92	0,00	0,01	0,01	0,02	0,01	0,00	0,08	0,01	0,00	0,00	0,00	0,00	0,14
1992/93	0,05	0,06	0,24	0,05	0,02	0,01	0,00	0,09	0,15	0,02	0,00	0,00	0,70
1993/94	13,12	18,07	5,48	24,24	28,56	13,28	1,13	7,63	2,43	0,29	0,07	0,02	114,31
1994/95	0,01	0,43	0,23	1,42	5,10	2,21	0,24	0,07	0,02	0,01	0,00	0,00	9,72
1995/96	0,00	0,07	4,44	164,66	24,29	31,88	14,94	29,02	1,73	0,37	0,10	0,03	271,52
1996/97	0,01	0,03	40,01	55,92	5,58	1,02	0,26	0,08	0,21	0,03	0,01	0,00	103,16
1997/98	0,02	39,25	50,57	29,78	14,57	2,59	7,45	4,44	3,16	0,30	0,07	0,16	152,37
1998/99	0,81	0,14	0,03	0,32	0,15	0,17	0,03	0,01	0,00	0,00	0,00	0,01	1,67
1999/00	1,71	1,60	0,81	2,07	0,70	0,12	3,04	5,57	0,49	0,10	0,03	0,01	16,25
2000/01	0,00	0,42	49,48	153,44	56,33	87,25	5,11	3,43	0,62	0,14	0,04	0,01	356,27
2001/02	0,14	0,07	0,01	0,07	0,09	0,63	0,44	0,08	0,02	0,00	0,00	0,04	1,59
2002/03	0,15	1,83	20,86	72,55	29,75	13,42	16,26	3,68	0,48	0,13	0,04	0,01	159,17
2003/04	3,55	25,55	17,53	8,56	9,61	9,02	3,96	1,12	0,21	0,05	0,01	0,00	79,18
2004/05	0,11	0,48	0,59	0,11	0,05	0,05	0,08	0,01	0,00	0,00	0,00	0,00	1,49
2005/06	0,14	2,58	4,40	4,43	5,83	16,66	6,35	1,60	0,24	0,07	0,02	0,01	42,32
2006/07	1,10	31,95	30,13	4,27	38,74	9,77	9,12	5,05	1,20	0,22	0,05	0,01	131,61
2007/08	2,71	0,81	0,46	2,11	1,35	0,82	3,72	2,91	1,16	0,16	0,04	0,01	16,26
2008/09	0,00	0,03	0,17	1,00	4,75	1,13	0,20	0,06	0,01	0,00	0,00	0,00	7,37
2009/10	0,00	0,01	4,26	26,75	49,70	49,32	13,85	3,43	0,60	0,15	0,04	0,01	148,12
2010/11	0,00	0,04	8,67	30,40	22,91	16,30	6,16	3,41	0,43	0,11	0,03	0,01	88,47
2011/12	0,01	0,87	0,59	0,21	0,07	0,01	0,02	0,23	0,02	0,00	0,00	0,00	2,03
2012/13	0,32	4,39	6,30	22,24	16,18	50,77	23,63	4,44	0,83	0,18	0,05	0,03	129,36
2013/14	1,02	0,64	3,90	27,72	67,44	9,88	27,12	1,72	0,33	0,09	0,02	0,02	139,90
2014/15	0,49	3,64	4,65	2,28	2,17	0,57	0,38	0,18	0,02	0,01	0,00	0,00	14,41
2015/16	6,89	4,08	3,50	24,32	22,58	12,35	29,31	39,54	15,97	7,58	4,08	2,52	172,73
2016/17	4,17	5,96	4,92	3,23	16,66	7,81	4,32	3,12	1,76	1,13	0,79	0,59	54,47
2017/18	0,51	0,93	1,76	2,34	3,78	54,27	28,64	17,55	9,04	4,61	2,64	1,73	127,80

APORTACIÓN INTERCUENCA - CAMBIO CLIMÁTICO (Serie completa)
Masa 30400539.- Río Morgáez desde cabecera confluencia con el río Águeda

	OCT	NOV	DIC	ENE	FEB	MAR	ABR	MAY	JUN	JUL	AGO	SEP	AÑO
MÍNIMO	0,00	0,00	0,00	0,00	0,00	0,00	0,00	0,00	0,00	0,00	0,00	0,00	0,04
MÁXIMO	0,93	5,09	7,06	11,16	11,24	6,25	3,95	1,34	0,85	0,76	0,65	0,56	27,38
PROMEDIO	0,10	0,39	0,83	1,52	1,45	1,07	0,49	0,23	0,11	0,07	0,05	0,04	6,34
PERCENTIL 10	0,00	0,00	0,01	0,02	0,02	0,01	0,02	0,01	0,00	0,00	0,00	0,00	0,23
PERCENTIL 25	0,00	0,02	0,04	0,07	0,10	0,12	0,06	0,04	0,02	0,01	0,00	0,00	1,33
MEDIANA	0,01	0,07	0,23	0,48	0,52	0,42	0,30	0,15	0,06	0,02	0,01	0,00	4,47
PERCENTIL 75	0,09	0,27	1,15	1,93	1,71	1,11	0,63	0,31	0,11	0,04	0,02	0,01	9,83
PERCENTIL 90	0,31	1,16	2,51	4,13	4,16	3,33	1,22	0,45	0,29	0,23	0,14	0,13	14,99
DESVIACIÓN TÍPICA	0,18	0,82	1,36	2,22	2,04	1,50	0,64	0,28	0,17	0,13	0,11	0,10	6,10
COEFICIENTE DE VARIACIÓN	1,84	2,10	1,64	1,46	1,41	1,41	1,30	1,22	1,49	1,92	2,35	2,44	0,96
COEFICIENTE DE SESGO	2,53	3,52	2,55	2,18	2,43	1,98	2,79	2,29	2,80	3,24	3,35	3,24	1,16
COEF. AUTOCORRELACIÓN													-0,10

AÑO	OCT	NOV	DIC	ENE	FEB	MAR	ABR	MAY	JUN	JUL	AGO	SEP	ANUAL
1940/41	0,46	0,60	0,40	4,16	2,49	1,41	1,22	1,19	0,85	0,76	0,65	0,56	14,77
1941/42	0,45	0,45	0,38	0,38	0,33	0,38	0,43	0,39	0,34	0,30	0,26	0,23	4,30
1942/43	0,19	0,17	0,20	1,26	0,39	0,49	0,40	0,35	0,30	0,27	0,23	0,21	4,46
1943/44	0,20	0,17	0,16	0,16	0,14	0,12	0,15	0,13	0,11	0,10	0,09	0,07	1,60
1944/45	0,06	0,06	0,05	0,06	0,05	0,05	0,04	0,03	0,03	0,03	0,02	0,02	0,49
1945/46	0,02	0,03	1,39	0,26	0,24	0,38	0,78	1,34	0,53	0,47	0,40	0,35	6,18
1946/47	0,28	0,24	0,21	0,22	0,90	1,58	0,51	0,45	0,39	0,35	0,30	0,26	5,69
1947/48	0,21	0,18	0,17	1,53	0,39	0,35	0,30	0,40	0,29	0,26	0,22	0,19	4,48
1948/49	0,16	0,13	0,20	0,17	0,15	0,13	0,10	0,09	0,08	0,07	0,06	0,11	1,45
1949/50	0,07	0,07	0,06	0,06	0,10	0,08	0,07	0,20	0,10	0,09	0,08	0,06	1,04
1950/51	0,00	0,00	0,03	0,28	1,66	4,43	0,35	0,15	0,06	0,02	0,01	0,00	6,99
1951/52	0,00	2,98	0,48	0,56	0,38	0,31	1,04	0,52	0,13	0,05	0,02	0,01	6,48
1952/53	0,00	0,00	0,07	0,09	0,08	0,02	0,02	0,01	0,00	0,00	0,00	0,00	0,31
1953/54	0,31	0,28	0,47	0,15	0,33	1,24	0,26	0,13	0,04	0,01	0,01	0,00	3,22
1954/55	0,00	0,00	0,02	0,38	2,65	1,05	0,34	0,11	0,04	0,02	0,01	0,00	4,62
1955/56	0,00	0,12	2,59	3,11	1,44	6,19	3,95	0,70	0,29	0,10	0,04	0,01	18,55
1956/57	0,01	0,00	0,00	0,00	0,05	0,04	0,01	0,00	0,00	0,00	0,00	0,00	0,12
1957/58	0,00	0,00	0,01	0,02	0,08	0,06	0,10	0,02	0,01	0,00	0,00	0,00	0,30
1958/59	0,00	0,00	0,16	0,48	0,98	1,53	0,55	0,31	0,14	0,04	0,02	0,01	4,22
1959/60	0,01	0,07	2,53	1,67	5,10	3,79	1,27	0,24	0,09	0,03	0,01	0,01	14,82
1960/61	0,57	2,49	2,48	1,68	0,44	0,25	0,11	0,05	0,02	0,01	0,00	0,00	8,10
1961/62	0,02	0,16	2,50	6,48	0,47	2,43	0,63	0,26	0,07	0,03	0,01	0,00	13,05
1962/63	0,00	0,02	0,01	3,48	4,16	3,08	1,57	0,35	0,11	0,05	0,02	0,01	12,86
1963/64	0,00	1,45	3,71	0,46	5,07	6,25	1,22	0,28	0,10	0,04	0,02	0,01	18,62
1964/65	0,00	0,00	0,00	0,01	0,09	1,04	0,21	0,06	0,02	0,01	0,00	0,00	1,45
1965/66	0,48	1,77	3,37	6,97	11,24	1,13	1,91	0,33	0,11	0,05	0,02	0,01	27,38
1966/67	0,93	1,14	0,40	0,99	1,60	0,91	0,37	0,22	0,06	0,03	0,01	0,00	6,67
1967/68	0,00	0,07	0,07	0,03	0,97	0,99	0,87	0,46	0,11	0,04	0,02	0,01	3,62
1968/69	0,00	0,22	1,13	3,02	3,99	5,27	0,88	0,33	0,10	0,04	0,02	0,01	14,99
1969/70	0,01	0,03	0,03	5,09	1,00	0,26	0,12	0,05	0,02	0,01	0,00	0,00	6,63
1970/71	0,00	0,00	0,01	0,33	0,30	0,25	1,04	1,12	0,84	0,22	0,07	0,03	4,20
1971/72	0,01	0,00	0,00	0,11	2,35	1,13	0,22	0,08	0,03	0,01	0,01	0,00	3,97
1972/73	0,04	0,16	0,36	0,99	0,33	0,12	0,04	0,04	0,01	0,00	0,00	0,00	2,09
1973/74	0,00	0,05	0,08	2,29	2,79	0,65	0,48	0,18	0,05	0,02	0,01	0,00	6,61
1974/75	0,00	0,01	0,00	0,03	0,10	0,43	0,11	0,04	0,01	0,01	0,00	0,00	0,75
1975/76	0,00	0,00	0,01	0,00	0,02	0,01	0,00	0,00	0,00	0,00	0,00	0,00	0,04
1976/77	0,09	0,54	0,38	4,11	4,65	1,05	0,63	0,16	0,06	0,02	0,01	0,00	11,70
1977/78	0,00	0,00	0,47	0,65	4,15	3,33	0,43	0,38	0,09	0,03	0,01	0,01	9,55
1978/79	0,00	0,00	1,16	2,93	8,81	2,54	1,49	0,26	0,10	0,04	0,02	0,01	17,35
1979/80	0,06	0,05	0,04	0,07	0,09	0,08	0,02	0,02	0,00	0,00	0,00	0,00	0,44
1980/81	0,00	0,00	0,00	0,00	0,00	0,29	1,44	1,16	0,29	0,09	0,03	0,01	3,33
1981/82	0,21	0,04	0,62	0,96	0,42	0,18	0,05	0,02	0,01	0,00	0,00	0,00	2,52
1982/83	0,01	0,03	0,09	0,03	0,03	0,03	0,02	0,20	0,05	0,02	0,01	0,00	0,52
1983/84	0,00	0,10	0,91	0,96	0,39	0,41	0,69	0,32	0,14	0,04	0,02	0,01	3,98
1984/85	0,00	0,90	1,24	2,01	4,27	0,87	0,49	0,18	0,14	0,03	0,01	0,01	10,16
1985/86	0,00	0,02	0,38	1,31	3,26	0,84	0,37	0,14	0,05	0,02	0,01	0,10	6,50
1986/87	0,08	0,05	0,05	1,00	2,40	0,60	0,62	0,16	0,05	0,02	0,01	0,01	5,04
1987/88	0,06	0,11	0,25	1,29	1,08	0,16	0,15	0,15	0,04	0,04	0,01	0,00	3,32
1988/89	0,00	0,03	0,02	0,02	0,01	0,01	0,04	0,01	0,01	0,00	0,00	0,00	0,15
1989/90	0,00	0,84	7,06	3,10	1,65	0,30	0,17	0,05	0,02	0,01	0,00	0,00	13,20
1990/91	0,10	0,57	0,23	0,99	1,49	3,32	0,31	0,11	0,04	0,02	0,01	0,00	7,20
1991/92	0,00	0,00	0,01	0,02	0,01	0,00	0,01	0,00	0,00	0,00	0,00	0,00	0,06
1992/93	0,02	0,05	0,23	0,07	0,05	0,02	0,01	0,09	0,19	0,04	0,01	0,01	0,79
1993/94	0,70	0,79	0,43	1,40	1,38	0,89	0,15	0,19	0,10	0,03	0,01	0,00	6,08
1994/95	0,00	0,07	0,05	0,17	0,65	0,28	0,06	0,03	0,01	0,00	0,00	0,00	1,32
1995/96	0,00	0,04	1,32	11,16	1,42	0,89	0,55	0,23	0,08	0,03	0,01	0,00	15,73
1996/97	0,00	0,00	1,82	4,25	0,53	0,18	0,06	0,03	0,05	0,01	0,00	0,00	6,93
1997/98	0,00	2,67	3,97	1,67	1,05	0,24	0,19	0,07	0,03	0,01	0,00	0,02	9,92
1998/99	0,08	0,02	0,01	0,02	0,01	0,00	0,00	0,00	0,00	0,00	0,00	0,00	0,15
1999/00	0,04	0,07	0,04	0,08	0,03	0,01	0,03	0,22	0,04	0,02	0,01	0,00	0,59
2000/01	0,00	0,13	6,24	8,97	3,17	3,69	0,50	0,19	0,07	0,03	0,01	0,00	23,01
2001/02	0,01	0,01	0,00	0,01	0,01	0,01	0,01	0,00	0,00	0,00	0,00	0,00	0,06
2002/03	0,13	1,23	3,23	7,10	1,58	0,72	0,64	0,26	0,07	0,03	0,01	0,00	15,00
2003/04	0,23	1,44	1,49	0,71	0,52	0,35	0,15	0,04	0,02	0,01	0,00	0,00	4,96
2004/05	0,02	0,07	0,09	0,02	0,01	0,01	0,01	0,00	0,00	0,00	0,00	0,00	0,22
2005/06	0,01	0,57	0,72	0,48	0,33	0,79	0,36	0,10	0,04	0,01	0,01	0,00	3,42
2006/07	0,59	5,09	2,35	0,36	1,73	0,66	0,23	0,08	0,03	0,01	0,00	0,00	11,14
2007/08	0,00	0,00	0,00	0,02	0,02	0,01	0,05	0,02	0,01	0,00	0,00	0,00	0,13
2008/09	0,00	0,00	0,04	0,22	0,81	0,18	0,05	0,02	0,01	0,00	0,00	0,00	1,33
2009/10	0,00	0,05	1,90	3,98	3,41	3,26	0,88	0,33	0,11	0,04	0,02	0,01	13,98
2010/11	0,00	0,02	1,28	2,29	1,98	0,75	0,40	0,13	0,04	0,02	0,01	0,00	6,92
2011/12	0,00	0,06	0,09	0,04	0,01	0,00	0,00	0,02	0,00	0,00	0,00	0,00	0,23
2012/13	0,03	0,80	1,56	3,35	1,56	5,29	2,53	0,36	0,12	0,05	0,02	0,01	15,68
2013/14	0,15	0,12	0,46	4,06	5,80	0,90	0,94	0,17	0,06	0,03	0,01	0,00	12,71
2014/15	0,04	0,21	0,33	0,20	0,30	0,07	0,03	0,01	0,00	0,00	0,00	0,01	1,21
2015/16	0,09	0,09	0,08	1,26	0,67	0,45	1,12	0,86	0,57	0,49	0,42	0,36	6,45
2016/17	0,33	0,30	0,26	0,23	0,24	0,23	0,20	0,17	0,15	0,13	0,11	0,10	2,44
2017/18	0,08	0,07	0,07	0,07	0,08	1,70	0,44	0,42	0,39	0,34	0,29	0,25	4,19

APORTACIÓN INTERCUENCA - CAMBIO CLIMÁTICO (Serie completa)

Masa 30400540.- Río Ciguiñuela desde cabecera hasta su desembocadura en el río Eresma

	OCT	NOV	DIC	ENE	FEB	MAR	ABR	MAY	JUN	JUL	AGO	SEP	AÑO
MÍNIMO	0,00	0,00	0,00	0,00	0,00	0,00	0,00	0,00	0,00	0,00	0,00	0,00	0,02
MÁXIMO	1,93	4,26	12,35	8,57	12,14	7,58	5,19	4,59	2,19	0,67	0,91	1,33	32,16
PROMEDIO	0,28	0,63	0,97	1,55	1,69	1,32	1,06	0,91	0,35	0,14	0,13	0,15	9,16
PERCENTIL 10	0,03	0,04	0,08	0,12	0,10	0,10	0,09	0,05	0,00	0,00	0,00	0,01	1,87
PERCENTIL 25	0,06	0,10	0,17	0,26	0,41	0,39	0,26	0,23	0,12	0,07	0,04	0,04	3,59
MEDIANA	0,11	0,32	0,41	0,92	0,89	0,83	0,64	0,53	0,23	0,14	0,08	0,07	6,61
PERCENTIL 75	0,30	0,78	1,11	2,02	2,06	1,76	1,44	1,00	0,40	0,19	0,13	0,10	13,04
PERCENTIL 90	0,79	1,88	2,41	4,00	4,31	3,08	2,84	2,76	0,83	0,25	0,26	0,33	20,07
DESVIACIÓN TÍPICA	0,39	0,84	1,71	1,79	2,28	1,46	1,17	1,12	0,41	0,12	0,18	0,25	7,71
COEFICIENTE DE VARIACIÓN	1,39	1,34	1,76	1,15	1,35	1,11	1,11	1,23	1,17	0,86	1,44	1,70	0,84
COEFICIENTE DE SESGO	2,25	2,28	4,48	1,85	2,62	2,11	1,66	1,82	2,49	1,64	2,96	3,00	1,19
COEF. AUTOCORRELACIÓN													0,22

AÑO	OCT	NOV	DIC	ENE	FEB	MAR	ABR	MAY	JUN	JUL	AGO	SEP	ANUAL
1940/41	1,05	1,69	0,62	0,27	4,89	2,42	2,67	2,71	1,27	0,38	0,12	0,06	18,16
1941/42	0,04	0,44	0,23	0,23	0,11	2,04	1,75	0,77	0,32	0,11	0,08	0,26	6,38
1942/43	0,82	0,53	0,42	1,38	0,74	0,76	1,43	0,96	0,30	0,19	0,11	0,26	7,91
1943/44	0,42	0,27	0,47	0,25	0,05	0,34	0,78	0,80	0,67	0,24	0,06	0,19	4,54
1944/45	0,44	0,36	0,24	0,12	0,76	0,68	0,26	0,14	0,26	0,11	0,04	0,02	3,43
1945/46	0,12	0,85	1,61	0,71	0,46	1,42	3,21	3,27	1,10	0,22	0,06	0,05	13,08
1946/47	0,05	0,16	0,24	0,29	2,83	4,16	1,44	0,73	0,36	0,15	0,11	0,27	10,81
1947/48	0,49	0,33	0,17	2,79	1,15	0,70	0,80	1,04	0,47	0,08	0,03	0,03	8,08
1948/49	0,27	0,19	0,29	0,25	0,16	0,28	0,23	0,51	0,41	0,15	0,06	0,67	3,48
1949/50	0,46	0,68	0,55	0,25	0,35	0,39	0,29	0,55	0,34	0,09	0,03	0,02	4,01
1950/51	0,00	0,04	0,43	1,46	1,40	1,17	0,43	0,40	0,25	0,14	0,10	0,08	5,89
1951/52	0,08	0,32	0,29	0,40	0,44	0,42	0,66	0,32	0,15	0,10	0,07	0,06	3,30
1952/53	1,05	2,43	3,46	3,33	1,49	2,19	3,06	2,27	1,99	0,48	0,47	0,97	23,19
1953/54	1,30	1,11	0,97	1,49	6,73	3,26	1,47	3,14	0,93	0,25	0,91	0,90	22,46
1954/55	1,44	2,25	1,37	8,10	3,05	1,13	0,00	0,00	0,00	0,00	0,47	0,50	18,31
1955/56	0,04	0,06	0,47	0,62	0,43	1,29	2,15	0,85	0,36	0,20	0,14	0,10	6,72
1956/57	0,77	1,02	1,06	1,86	3,90	2,80	2,83	3,65	0,79	0,07	0,29	0,46	19,52
1957/58	0,68	1,48	1,37	3,51	2,58	3,00	2,24	1,12	0,93	0,67	0,86	1,33	19,75
1958/59	1,93	2,04	4,77	5,41	0,41	0,00	0,37	0,00	0,22	0,22	0,63	0,67	16,67
1959/60	0,95	2,59	12,35	3,35	5,97	0,16	0,88	1,07	0,00	0,43	0,83	1,11	29,67
1960/61	0,55	1,98	2,53	2,25	0,80	0,44	0,32	0,26	0,18	0,11	0,08	0,06	9,56
1961/62	0,10	0,95	1,16	1,75	0,59	1,81	1,12	0,69	0,32	0,19	0,13	0,10	8,91
1962/63	0,09	0,12	0,13	1,34	2,11	1,25	0,83	0,32	0,24	0,15	0,11	0,08	6,78
1963/64	0,07	0,82	2,36	0,39	1,45	1,73	1,20	0,37	0,26	0,17	0,12	0,08	9,04
1964/65	0,00	0,00	0,01	3,70	4,47	7,58	2,18	0,00	0,00	0,00	0,00	0,07	18,01
1965/66	0,14	0,56	1,16	4,41	2,93	1,77	1,15	0,55	0,39	0,23	0,16	0,12	13,56
1966/67	0,24	0,66	0,35	0,38	0,43	0,47	0,23	0,20	0,13	0,07	0,05	0,04	3,26
1967/68	0,04	0,18	0,20	0,12	0,56	0,52	0,27	0,20	0,11	0,07	0,05	0,04	2,35
1968/69	0,03	0,05	0,22	0,26	0,40	1,59	0,38	0,61	0,26	0,14	0,10	0,09	4,12
1969/70	0,12	0,13	0,17	2,19	0,89	0,48	0,30	0,19	0,13	0,08	0,06	0,04	4,80
1970/71	0,04	0,03	0,04	0,22	0,16	0,14	0,19	0,68	0,59	0,14	0,09	0,07	2,39
1971/72	0,14	0,67	0,85	1,86	10,66	6,37	5,19	4,59	0,00	0,00	0,00	0,00	30,33
1972/73	0,51	0,87	1,34	0,82	0,47	0,32	0,24	0,16	0,13	0,07	0,05	0,04	5,02
1973/74	0,26	0,35	0,33	5,50	5,11	5,78	5,07	1,68	0,00	0,00	0,00	0,04	24,13
1974/75	0,05	0,04	0,04	0,21	0,34	0,41	0,27	0,26	0,17	0,08	0,06	0,04	1,97
1975/76	0,13	0,50	0,81	0,08	0,62	0,96	2,84	2,85	0,00	0,00	0,00	0,01	8,81
1976/77	1,47	4,26	2,69	8,57	12,14	1,07	0,00	0,73	1,24	0,00	0,00	0,00	32,16
1977/78	0,71	0,62	0,79	2,27	8,28	2,58	3,83	4,05	2,19	0,19	0,00	0,08	25,59
1978/79	0,07	0,05	0,18	0,94	2,53	1,47	1,14	0,36	0,24	0,15	0,11	0,08	7,31
1979/80	0,19	2,39	1,20	4,75	2,16	2,40	3,63	3,91	0,20	0,00	0,00	0,00	20,83
1980/81	0,31	0,25	3,34	1,16	0,67	2,40	2,35	2,61	0,00	0,00	0,00	0,10	13,18
1981/82	0,01	0,01	0,15	0,64	0,40	0,27	0,15	0,09	0,07	0,04	0,03	0,02	1,89
1982/83	0,44	3,69	6,20	1,95	0,91	0,56	1,06	4,18	0,12	0,00	0,00	0,08	19,20
1983/84	0,01	0,02	0,08	0,54	0,65	0,60	0,75	0,81	0,42	0,16	0,11	0,08	4,24
1984/85	0,07	0,33	0,30	0,59	0,90	0,72	0,54	0,26	0,16	0,10	0,07	0,05	4,08
1985/86	0,04	0,03	0,07	0,26	0,93	0,51	0,25	0,20	0,11	0,07	0,05	0,04	2,55
1986/87	0,06	0,08	0,13	0,44	1,38	0,74	0,61	0,22	0,15	0,09	0,07	0,05	4,01
1987/88	0,09	0,20	0,59	1,55	0,88	0,34	0,98	1,01	0,47	0,33	0,16	0,11	6,71
1988/89	0,00	0,00	0,00	0,00	0,00	0,00	0,02	0,00	0,00	0,00	0,00	0,00	0,02
1989/90	0,00	0,07	0,00	0,00	0,00	0,00	0,00	0,00	0,00	0,00	0,00	0,01	0,08
1990/91	0,06	0,14	0,29	0,50	0,71	2,12	0,99	0,37	0,22	0,14	0,10	0,07	5,70
1991/92	0,07	0,08	0,09	0,07	0,04	0,03	0,04	0,02	0,03	0,02	0,01	0,01	0,52
1992/93	0,10	0,20	0,37	0,15	0,09	0,15	0,08	0,11	0,12	0,05	0,03	0,02	1,49
1993/94	0,27	0,62	0,46	1,43	1,20	0,58	0,23	0,21	0,15	0,09	0,06	0,04	5,35
1994/95	0,15	0,81	0,42	2,82	4,24	3,81	0,00	0,00	0,00	0,00	0,00	0,00	12,25
1995/96	0,02	0,03	0,27	4,19	3,25	1,20	1,62	1,28	0,45	0,26	0,19	0,13	12,90
1996/97	0,12	0,11	1,13	3,92	0,93	0,45	0,29	0,25	0,25	0,14	0,10	0,07	7,77
1997/98	0,07	1,84	2,91	2,03	1,28	0,52	0,67	0,84	0,57	0,21	0,15	0,11	11,19
1998/99	0,11	0,09	0,10	0,24	0,23	0,39	0,18	0,25	0,12	0,07	0,05	0,04	1,85
1999/00	0,11	0,15	0,29	0,27	0,13	0,09	0,40	0,58	0,19	0,09	0,06	0,05	2,40
2000/01	0,04	0,50	1,85	4,27	2,31	2,14	0,72	0,52	0,32	0,20	0,15	0,10	13,13
2001/02	0,12	0,11	0,07	0,12	0,09	0,13	0,10	0,07	0,06	0,03	0,02	0,02	0,94
2002/03	0,12	0,52	1,34	3,29	1,37	1,20	1,03	0,84	0,31	0,19	0,14	0,10	10,44
2003/04	0,17	0,81	1,84	1,15	1,04	1,29	0,78	0,73	0,34	0,18	0,13	0,09	8,54
2004/05	0,09	0,15	0,14	0,11	0,10	0,11	0,09	0,06	0,04	0,02	0,02	0,01	0,93
2005/06	0,03	0,43	0,63	0,98	0,63	1,15	0,43	0,29	0,17	0,10	0,08	0,05	4,97
2006/07	0,11	0,46	0,77	0,35	1,43	0,82	0,70	0,71	0,37	0,22	0,15	0,11	6,22
2007/08	0,09	0,07	0,06	0,08	0,08	0,07	0,21	0,54	0,48	0,17	0,11	0,08	2,05
2008/09	0,09	0,27	0,89	1,44	1,73	0,86	0,41	0,31	0,19	0,14	0,10	0,07	6,51
2009/10	0,06	0,04	0,16	0,89	1,12	1,07	0,63	0,59	0,28	0,20	0,14	0,10	5,27
2010/11	0,07	0,10	0,40	0,46	0,49	0,84	0,63	0,39	0,23	0,15	0,11	0,08	3,94
2011/12	0,06	0,14	0,16	0,11	0,10	0,08	0,28	0,32	0,11	0,07	0,05	0,04	1,53
2012/13	0,04	0,25	0,19	2,00	1,77	3,64	2,38	1,19	0,61	0,38	0,28	0,20	12,93
2013/14	0,41	0,36	0,16	1,38	0,00	0,00	0,00	0,00	0,00	0,06	0,14	0,23	2,74
2014/15	0,19	0,40	0,54	0,40	1,92	0,60	0,42	0,29	0,19	0,14	0,10	0,07	5,27
2015/16	0,18	0,30	0,19	1,55	2,22	1,29	1,50	1,44	0,65	0,15	0,04	0,03	9,53
2016/17	0,24	0,99	0,62	0,22	0,88	0,90	0,37	0,27	0,17	0,15	0,26	0,14	5,21
2017/18	0,10	0,10	0,35	1,44	0,90	3,52	3,16	2,09	1,02	0,30	0,06	0,04	13,08

APORTACIÓN INTERCUENCA - CAMBIO CLIMÁTICO (Serie completa)

Masa 30400541.- Río Eresma desde la presa del embalse de Pontón Alto hasta proximidades de Segovia

	OCT	NOV	DIC	ENE	FEB	MAR	ABR	MAY	JUN	JUL	AGO	SEP	AÑO
MÍNIMO	0,11	0,09	0,69	0,52	0,22	1,39	1,15	0,82	0,72	0,34	0,11	0,07	20,83
MÁXIMO	17,90	20,22	33,07	27,97	24,22	37,80	37,20	25,15	21,28	8,82	3,17	4,96	136,49
PROMEDIO	2,19	5,55	7,07	8,98	9,41	12,03	11,38	10,27	6,11	2,48	1,07	0,70	77,22
PERCENTIL 10	0,22	0,72	1,05	1,98	2,51	4,26	4,01	3,83	1,78	0,66	0,26	0,20	39,65
PERCENTIL 25	0,49	1,42	2,59	4,04	4,37	6,39	7,23	5,99	3,54	1,26	0,51	0,29	54,80
MEDIANA	1,25	3,80	4,97	7,18	8,10	11,56	10,99	9,42	5,52	2,13	0,98	0,47	76,72
PERCENTIL 75	2,70	8,05	10,64	12,99	13,58	15,84	14,11	13,89	8,24	3,49	1,43	0,85	96,95
PERCENTIL 90	5,27	13,80	15,72	18,03	17,33	20,93	18,16	17,55	10,87	4,57	1,89	1,43	117,17
DESVIACIÓN TÍPICA	2,78	5,22	6,21	6,44	5,89	7,34	6,38	5,43	3,75	1,68	0,72	0,71	29,66
COEFICIENTE DE VARIACIÓN	1,27	0,94	0,88	0,72	0,63	0,61	0,56	0,53	0,61	0,68	0,67	1,02	0,38
COEFICIENTE DE SESGO	3,09	1,09	1,51	0,94	0,57	1,17	1,29	0,53	1,30	1,30	0,96	3,33	0,13
COEF. AUTOCORRELACIÓN													0,02

AÑO	OCT	NOV	DIC	ENE	FEB	MAR	ABR	MAY	JUN	JUL	AGO	SEP	ANUAL
1940/41	11,24	14,22	2,66	0,89	24,21	23,89	22,47	18,93	8,29	1,64	0,50	0,28	129,24
1941/42	0,16	3,19	1,01	1,01	0,47	30,31	13,22	3,18	1,46	0,46	0,31	1,60	56,36
1942/43	6,06	3,04	2,60	11,34	3,24	6,76	14,72	4,00	1,23	1,00	0,45	2,32	56,75
1943/44	2,29	1,67	3,22	1,07	0,22	4,27	12,42	4,64	3,98	0,98	0,26	1,09	36,11
1944/45	3,22	2,26	1,13	0,52	7,99	5,26	1,15	0,82	1,67	0,46	0,15	0,07	24,70
1945/46	0,90	11,85	10,07	3,06	4,68	11,26	26,09	21,08	4,37	0,89	0,23	0,23	94,71
1946/47	0,26	1,01	1,00	1,30	12,33	35,49	7,22	3,91	1,49	0,64	0,53	1,52	66,69
1947/48	3,32	1,62	0,82	14,30	8,97	6,15	9,06	7,32	1,91	0,34	0,11	0,18	54,10
1948/49	2,06	0,83	1,84	1,09	1,54	1,82	1,39	2,64	1,77	0,62	0,26	4,96	20,83
1949/50	2,02	6,88	2,98	1,18	2,98	3,53	1,61	4,10	1,39	0,37	0,13	0,11	27,29
1950/51	0,18	1,56	4,05	6,39	5,39	9,46	15,10	15,21	9,12	3,67	1,57	0,86	72,56
1951/52	1,25	11,78	8,22	7,06	3,92	13,45	17,83	12,41	4,99	2,24	1,29	1,07	85,51
1952/53	2,10	2,80	6,78	6,18	5,35	6,55	10,81	8,26	5,20	2,60	1,22	1,18	59,02
1953/54	3,70	4,02	11,54	7,81	11,33	11,38	8,15	12,80	6,45	2,11	1,44	0,98	81,70
1954/55	1,25	3,28	3,94	13,75	13,21	10,11	8,22	6,04	5,76	2,45	1,26	0,69	69,95
1955/56	0,49	4,39	10,68	11,97	7,59	19,07	23,46	14,27	8,29	3,29	1,31	0,60	105,38
1956/57	1,37	1,40	1,38	2,27	4,32	5,86	6,45	9,04	6,71	2,45	1,12	0,76	43,14
1957/58	2,73	4,19	3,27	5,69	9,74	12,80	13,14	6,79	5,57	3,75	1,82	1,41	70,91
1958/59	1,84	1,84	10,54	15,43	8,16	12,84	10,17	9,30	6,55	2,63	1,66	2,52	83,48
1959/60	4,62	7,67	15,65	15,90	16,65	20,54	14,75	9,41	5,62	2,15	1,25	1,00	115,21
1960/61	7,57	19,57	11,63	7,44	14,13	11,74	6,78	5,48	4,71	1,85	0,73	0,33	91,94
1961/62	2,14	14,05	20,05	18,60	9,89	17,11	15,50	11,98	7,64	3,03	1,20	0,54	121,73
1962/63	1,53	2,22	3,20	13,21	7,05	9,70	15,22	17,42	11,92	5,81	2,68	1,48	91,43
1963/64	1,11	12,54	12,43	6,26	12,70	16,47	12,55	15,28	7,80	4,62	1,81	0,72	104,29
1964/65	0,89	0,74	0,83	5,31	6,78	13,89	12,58	9,44	3,74	1,28	0,50	0,29	56,27
1965/66	6,34	12,65	14,09	27,41	22,51	18,12	14,86	7,91	8,10	2,87	1,15	0,48	136,49
1966/67	5,52	10,33	6,22	6,41	6,09	12,09	7,39	8,42	5,60	1,96	0,78	0,31	71,13
1967/68	0,40	5,39	5,56	3,52	7,06	8,22	11,48	9,67	5,22	1,87	0,74	0,30	59,45
1968/69	0,17	1,81	4,86	7,54	7,20	18,03	12,01	17,84	9,01	4,07	1,59	1,69	85,82
1969/70	4,73	5,54	5,11	22,15	12,27	8,27	7,21	5,82	3,25	1,26	0,54	0,22	76,36
1970/71	0,12	0,45	1,13	3,92	4,38	4,23	9,76	22,34	17,21	6,15	2,47	0,97	73,14
1971/72	0,62	0,99	2,26	4,39	13,67	12,06	13,15	16,80	21,28	6,87	2,67	2,15	96,93
1972/73	17,90	18,63	14,94	8,77	5,74	6,36	6,89	6,86	6,94	2,51	1,03	0,41	96,95
1973/74	0,43	1,22	2,24	11,71	11,28	14,84	14,02	14,29	5,93	2,47	0,97	0,40	79,81
1974/75	0,24	0,52	0,84	5,67	7,70	7,17	11,45	11,93	9,49	3,72	1,46	0,63	60,84
1975/76	0,56	0,75	1,29	2,42	2,72	4,88	7,54	10,30	4,53	3,04	1,27	0,82	40,12
1976/77	6,02	16,74	12,95	16,68	20,51	17,40	10,30	7,43	10,88	4,74	3,17	1,23	128,07
1977/78	3,02	2,57	11,32	11,32	19,34	21,04	13,49	16,60	10,11	3,78	1,37	0,59	114,56
1978/79	0,33	0,49	5,82	15,38	24,22	16,61	12,36	7,57	3,85	1,73	0,71	0,34	89,41
1979/80	3,10	9,39	6,34	10,83	11,59	12,69	11,93	15,87	6,93	2,39	0,99	0,42	92,48
1980/81	0,60	1,06	3,88	2,61	1,78	5,02	7,29	11,73	4,13	1,63	0,63	0,35	40,71
1981/82	0,23	0,09	0,69	6,05	6,96	7,54	7,07	3,64	3,73	1,27	0,51	0,22	38,03
1982/83	0,87	7,07	11,21	5,53	2,56	2,26	2,53	9,25	3,06	1,14	0,44	0,26	46,20
1983/84	0,11	1,75	4,20	8,93	7,91	6,62	15,59	14,50	11,56	3,82	1,50	0,60	77,07
1984/85	0,46	7,78	9,57	6,96	15,51	10,69	9,21	6,02	3,50	1,26	0,51	0,21	71,69
1985/86	0,12	0,28	1,42	2,66	4,36	9,36	6,62	9,71	3,73	1,29	0,52	0,24	40,30
1986/87	1,84	3,77	4,59	8,70	14,01	15,54	9,63	5,29	2,74	1,42	0,66	0,29	68,49
1987/88	2,45	5,10	14,16	19,22	14,43	7,75	11,54	13,96	11,66	8,82	3,06	1,20	113,37
1988/89	0,86	1,26	2,58	2,33	2,38	6,29	8,74	9,16	9,04	3,45	1,40	0,65	48,13
1989/90	0,36	13,44	33,07	17,78	12,47	7,54	6,70	5,27	2,63	1,00	0,39	0,17	100,81
1990/91	1,26	5,58	4,72	9,54	5,64	20,88	13,97	11,13	6,41	2,20	0,89	0,38	82,60
1991/92	1,16	2,86	3,95	3,06	1,92	1,39	3,56	2,07	3,64	2,18	1,02	0,44	27,25
1992/93	2,53	4,97	7,14	4,94	2,84	5,21	3,93	8,33	8,85	3,62	1,40	0,55	54,31
1993/94	7,92	13,72	8,72	10,05	10,91	12,43	4,04	6,47	3,97	1,34	0,55	0,23	80,35
1994/95	0,99	5,52	3,29	8,22	13,42	12,51	3,28	3,09	1,63	0,83	0,32	0,15	53,25
1995/96	0,13	0,75	5,98	27,97	17,81	12,01	22,64	25,15	11,03	3,80	1,56	0,67	129,51
1996/97	0,50	1,10	15,88	19,18	17,12	15,88	5,60	5,67	7,57	4,13	2,24	1,01	95,89
1997/98	0,89	20,22	24,43	20,23	15,63	8,05	8,15	13,45	10,86	3,49	1,40	0,63	127,44
1998/99	1,20	1,50	2,44	5,45	4,17	8,86	7,43	9,91	5,55	1,99	0,80	0,42	49,73
1999/00	3,42	3,83	6,87	6,15	5,02	3,19	12,52	15,58	7,34	2,56	1,03	0,41	67,92
2000/01	0,49	8,14	17,81	24,07	20,30	25,17	16,50	11,07	5,49	2,00	0,83	0,36	132,22
2001/02	2,04	2,44	1,34	5,55	4,12	6,03	5,29	5,20	4,07	1,47	0,60	0,38	38,54
2002/03	3,17	7,02	16,74	17,33	9,82	21,20	16,18	10,76	4,46	1,56	0,67	0,40	109,32
2003/04	3,44	13,98	17,32	13,25	13,74	15,70	11,18	13,25	7,40	2,62	1,08	0,46	113,42
2004/05	0,99	4,45	3,54	3,51	1,92	4,72	5,36	3,29	1,79	0,63	0,25	0,10	30,55
2005/06	1,07	7,11	6,96	7,31	6,93	15,56	10,32	5,87	2,59	1,08	0,44	0,20	65,44
2006/07	2,62	14,04	16,04	5,91	11,96	12,60	9,86	12,99	9,94	4,71	1,87	0,76	103,29
2007/08	0,89	0,70	1,07	2,98	4,21	3,61	12,60	18,20	14,45	6,87	2,70	1,10	69,38
2008/09	2,25	5,75	10,10	13,00	13,63	16,17	8,23	5,98	3,21	1,41	0,58	0,25	80,56
2009/10	0,17	0,44	3,16	9,13	9,39	12,65	14,17	11,92	7,25	4,55	1,74	0,71	75,27
2010/11	0,45	2,32	10,43	11,70	8,03	13,77	14,15	13,68	8,66	3,47	1,40	0,56	88,61
2011/12	0,28	5,25	5,08	2,99	1,85	2,91	7,94	12,00	4,82	2,00	0,80	0,38	46,30
2012/13	1,41	10,69	6,40	13,18	14,67	23,71	29,61	17,12	9,29	3,79	1,55	0,65	132,07
2013/14	0,30	0,73	0,88	12,97	18,85	37,80	22,23	8,08	3,07	0,92	0,23	0,25	106,32
2014/15	5,17	8,70	10,68	5,71	10,49	14,47	11,38	6,42	3,02	1,46	0,60	0,26	78,36
2015/16	1,46	2,17	0,91	11,36	14,59	6,47	18,93	17,97	2,81	0,64	0,15	0,11	77,56
2016/17	2,35	10,37	3,35	1,08	10,43	5,95	2,23	1,45	0,72	0,66	1,93	0,61	41,13
2017/18	0,51	0,54	4,04	6,93	3,13	19,05	37,20	23,01	4,68	1,23	0,27	0,17	100,75

APORTACIÓN INTERCUENCA - CAMBIO CLIMÁTICO (Serie completa)
Masa 30400542.- Río Eresma a su paso por Segovia

	OCT	NOV	DIC	ENE	FEB	MAR	ABR	MAY	JUN	JUL	AGO	SEP	AÑO
MÍNIMO	0,13	0,10	0,85	0,68	0,29	1,44	1,50	1,01	0,95	0,45	0,15	0,09	25,44
MÁXIMO	18,63	22,95	33,07	34,09	37,03	40,87	41,45	26,95	21,28	9,28	3,28	5,84	173,08
PROMEDIO	2,57	6,42	8,40	11,11	11,72	13,82	12,82	11,53	6,58	2,67	1,24	0,90	89,77
PERCENTIL 10	0,25	0,77	1,28	2,13	2,90	4,63	4,28	4,65	2,23	0,84	0,34	0,24	43,32
PERCENTIL 25	0,65	1,72	3,22	4,86	5,23	7,59	7,82	6,30	3,70	1,37	0,61	0,36	65,48
MEDIANA	1,41	4,58	5,55	9,50	10,20	12,77	11,86	10,56	5,82	2,33	1,04	0,59	88,94
PERCENTIL 75	3,50	10,61	11,99	15,03	16,03	18,74	16,25	15,54	8,74	3,70	1,71	1,10	112,10
PERCENTIL 90	5,89	14,69	17,89	22,86	22,76	23,77	20,97	20,39	11,81	4,76	2,54	2,01	144,65
DESVIACIÓN TÍPICA	3,02	5,86	7,38	8,11	8,00	8,26	7,23	6,27	3,90	1,72	0,81	0,92	35,23
COEFICIENTE DE VARIACIÓN	1,17	0,91	0,88	0,73	0,68	0,60	0,56	0,54	0,59	0,65	0,66	1,02	0,39
COEFICIENTE DE SESGO	2,72	1,12	1,36	0,93	0,91	0,93	1,22	0,55	1,16	1,28	0,74	2,75	0,25
COEF. AUTOCORRELACIÓN													0,06

AÑO	OCT	NOV	DIC	ENE	FEB	MAR	ABR	MAY	JUN	JUL	AGO	SEP	ANUAL
1940/41	12,60	16,44	3,50	1,28	30,55	27,14	26,07	22,59	10,02	2,16	0,66	0,37	153,38
1941/42	0,21	3,77	1,32	1,32	0,62	32,95	15,58	4,22	1,89	0,62	0,41	1,95	64,85
1942/43	7,14	3,75	3,17	13,16	4,24	7,78	16,66	5,31	1,64	1,25	0,61	2,66	67,37
1943/44	2,86	2,03	3,84	1,41	0,29	4,72	13,47	5,72	4,88	1,31	0,34	1,35	42,22
1944/45	3,80	2,75	1,46	0,68	8,99	6,17	1,50	1,01	2,02	0,61	0,20	0,09	29,29
1945/46	1,06	12,98	12,17	4,01	5,30	13,13	30,34	25,45	5,86	1,20	0,31	0,30	112,11
1946/47	0,33	1,23	1,31	1,68	15,81	40,87	9,18	4,90	1,98	0,84	0,68	1,88	80,69
1947/48	3,99	2,06	1,05	17,68	10,53	7,08	10,14	8,70	2,54	0,45	0,15	0,22	64,59
1948/49	2,42	1,08	2,22	1,43	1,75	2,20	1,71	3,31	2,32	0,82	0,34	5,84	25,44
1949/50	2,64	7,77	3,73	1,52	3,44	4,05	2,00	4,83	1,85	0,49	0,17	0,14	32,64
1950/51	0,19	1,60	4,63	8,36	7,23	11,01	15,66	15,76	9,46	3,85	1,70	0,96	80,41
1951/52	1,35	12,24	8,63	7,61	4,54	14,02	18,79	12,87	5,20	2,37	1,39	1,15	90,16
1952/53	3,54	6,14	11,38	10,62	7,29	9,44	14,98	11,35	7,91	3,23	1,85	2,47	90,20
1953/54	5,48	5,53	12,94	9,86	20,25	15,61	10,12	16,94	7,68	2,45	2,65	2,17	111,68
1954/55	3,16	6,28	5,75	24,03	17,16	11,61	8,22	6,04	5,76	2,45	1,87	1,35	93,69
1955/56	0,54	4,48	11,29	12,80	8,17	20,81	26,46	15,41	8,79	3,56	1,50	0,74	114,53
1956/57	2,43	2,79	2,83	4,77	9,39	9,50	10,19	13,90	7,76	2,54	1,50	1,36	68,95
1957/58	3,63	6,12	5,08	10,22	13,11	16,67	16,05	8,26	6,80	4,62	2,94	3,16	96,65
1958/59	4,33	4,49	16,93	22,74	8,73	12,84	10,67	9,30	6,84	2,93	2,51	3,45	105,77
1959/60	6,00	11,34	32,08	20,36	24,63	20,75	15,93	10,85	5,62	2,73	2,36	2,49	155,14
1960/61	8,29	22,16	14,98	10,48	15,18	12,32	7,20	5,82	4,95	1,99	0,83	0,41	104,61
1961/62	2,27	15,31	21,54	20,90	10,66	19,47	16,95	12,91	8,07	3,28	1,38	0,67	133,40
1962/63	1,65	2,38	3,36	15,04	9,86	11,35	16,32	17,86	12,24	6,02	2,82	1,59	100,49
1963/64	1,21	13,69	15,69	6,80	14,65	18,77	14,16	15,78	8,15	4,86	1,97	0,83	116,56
1964/65	0,89	0,74	0,85	10,12	12,59	23,66	15,44	9,44	3,74	1,28	0,50	0,38	79,64
1965/66	6,52	13,35	15,55	33,10	26,47	20,47	16,37	8,65	8,61	3,17	1,37	0,63	154,25
1966/67	5,84	11,22	6,68	6,90	6,64	12,69	7,69	8,68	5,77	2,05	0,85	0,36	75,39
1967/68	0,45	5,62	5,83	3,68	7,81	8,92	11,86	9,95	5,38	1,96	0,81	0,35	62,64
1968/69	0,21	1,88	5,14	7,87	7,72	20,08	12,51	18,62	9,36	4,25	1,72	1,81	91,17
1969/70	4,90	5,71	5,34	25,09	13,48	8,93	7,62	6,08	3,43	1,37	0,62	0,28	82,83
1970/71	0,17	0,50	1,19	4,19	4,60	4,41	10,01	23,25	18,01	6,35	2,60	1,06	76,34
1971/72	0,80	1,90	3,43	6,98	28,49	20,72	20,31	23,23	21,28	6,87	2,67	2,15	138,82
1972/73	18,63	19,87	16,80	9,90	6,40	6,80	7,23	7,09	7,11	2,61	1,10	0,46	103,98
1973/74	0,79	1,70	2,70	19,25	18,33	22,98	21,03	16,69	5,93	2,47	0,97	0,46	113,31
1974/75	0,31	0,58	0,89	5,98	8,18	7,74	11,86	12,31	9,73	3,84	1,54	0,69	63,67
1975/76	0,74	1,46	2,43	2,53	3,62	6,27	11,64	14,51	4,53	3,04	1,27	0,84	52,88
1976/77	8,15	22,95	16,71	28,80	37,03	18,88	10,30	8,45	12,67	4,74	3,17	1,23	173,08
1977/78	4,02	3,46	12,51	14,62	31,22	24,67	18,62	22,66	13,23	4,05	1,37	0,70	151,11
1978/79	0,43	0,57	6,10	16,78	27,74	18,64	13,98	8,08	4,18	1,94	0,86	0,45	99,74
1979/80	3,38	12,98	8,06	17,75	14,73	16,14	17,03	21,49	7,22	2,39	0,99	0,42	122,58
1980/81	1,04	1,41	8,51	4,20	2,71	8,31	10,63	15,58	4,13	1,63	0,63	0,49	59,26
1981/82	0,25	0,10	0,89	6,94	7,51	7,92	7,28	3,76	3,83	1,33	0,55	0,25	40,62
1982/83	1,48	12,34	19,88	8,21	3,83	3,03	4,04	15,18	3,23	1,14	0,44	0,37	73,17
1983/84	0,13	1,78	4,32	9,67	8,79	7,41	16,62	15,63	12,15	4,04	1,66	0,71	82,90
1984/85	0,56	8,24	9,99	7,79	16,77	11,68	9,96	6,38	3,72	1,39	0,61	0,28	77,37
1985/86	0,18	0,33	1,52	3,02	5,62	10,06	6,95	9,98	3,88	1,38	0,58	0,29	43,79
1986/87	1,92	3,88	4,78	9,34	15,97	16,59	10,48	5,61	2,95	1,55	0,76	0,36	74,18
1987/88	2,58	5,37	15,06	21,47	15,68	8,23	12,95	15,38	12,33	9,28	3,28	1,36	122,99
1988/89	0,86	1,26	2,58	2,33	2,38	6,29	8,76	9,16	9,04	3,45	1,40	0,65	48,16
1989/90	0,36	13,58	33,07	17,78	12,47	7,54	6,70	5,27	2,63	1,00	0,39	0,18	100,96
1990/91	1,35	5,81	5,18	10,28	6,69	24,03	15,46	11,69	6,74	2,40	1,04	0,48	91,15
1991/92	1,26	2,98	4,08	3,16	1,98	1,44	3,63	2,11	3,69	2,22	1,04	0,46	28,04
1992/93	2,66	5,27	7,69	5,15	2,98	5,45	4,06	8,53	9,05	3,71	1,45	0,59	56,58
1993/94	8,35	14,67	9,40	12,10	12,59	13,28	4,37	6,81	4,20	1,47	0,64	0,29	88,16
1994/95	1,20	6,64	3,89	12,30	19,38	17,90	3,28	3,09	1,63	0,83	0,32	0,15	70,60
1995/96	0,17	0,79	6,39	34,09	22,41	13,71	24,88	26,95	11,66	4,16	1,82	0,86	147,89
1996/97	0,67	1,25	17,55	24,70	18,42	16,52	6,01	6,03	7,93	4,33	2,37	1,11	106,90
1997/98	0,98	22,84	28,45	23,13	17,48	8,77	9,11	14,67	11,66	3,79	1,61	0,78	143,26
1998/99	1,35	1,63	2,59	5,82	4,49	9,40	7,68	10,27	5,73	2,08	0,87	0,47	52,37
1999/00	3,58	4,03	7,27	6,54	5,20	3,32	13,15	16,45	7,62	2,69	1,12	0,48	71,44
2000/01	0,56	8,87	20,53	30,24	23,59	28,13	17,52	11,81	5,95	2,28	1,03	0,51	151,01
2001/02	2,22	2,60	1,43	5,74	4,26	6,22	5,45	5,31	4,16	1,52	0,63	0,40	39,95
2002/03	3,35	7,76	18,67	21,79	11,72	22,89	17,67	11,93	4,89	1,83	0,86	0,54	123,89
2003/04	3,68	15,19	20,07	14,88	15,20	17,52	12,29	14,28	7,88	2,87	1,26	0,59	125,70
2004/05	1,12	4,66	3,73	3,66	2,07	4,87	5,50	3,37	1,84	0,67	0,28	0,12	31,88
2005/06	1,11	7,71	7,80	8,64	7,77	17,18	10,92	6,27	2,82	1,22	0,54	0,28	72,27
2006/07	2,78	14,73	17,18	6,42	13,95	13,75	10,82	13,98	10,47	5,02	2,08	0,91	112,09
2007/08	1,02	0,79	1,16	3,10	4,32	3,71	12,90	18,98	15,17	7,12	2,86	1,21	72,33
2008/09	2,39	6,15	11,38	15,02	16,05	17,37	8,80	6,40	3,47	1,61	0,72	0,35	89,71
2009/10	0,24	0,50	3,37	10,33	10,88	14,09	15,00	12,70	7,62	4,82	1,92	0,84	82,32
2010/11	0,55	2,46	11,01	12,36	8,74	15,00	15,06	14,25	8,99	3,68	1,55	0,67	94,32
2011/12	0,37	5,46	5,31	3,14	1,99	3,02	8,32	12,44	4,97	2,10	0,87	0,43	48,42
2012/13	1,47	11,07	6,67	15,96	17,06	28,63	32,86	18,72	10,12	4,31	1,93	0,92	149,72
2013/14	0,86	1,22	1,10	14,85	18,85	37,80	22,23	8,08	3,07	1,00	0,42	0,56	110,04
2014/15	5,45	9,26	11,45	6,30	13,33	15,35	12,00	6,84	3,29	1,66	0,74	0,36	86,02
2015/16	1,70	2,57	1,17	13,34	17,49	8,19	20,95	19,92	3,69	0,84	0,20	0,15	90,20
2016/17	2,67	11,68	4,19	1,38	11,62	7,16	2,74	1,81	0,95	0,86	2,27	0,80	48,12
2017/18	0,64	0,68	4,50	8,79	4,35	23,57	41,45	25,85	6,06	1,63	0,36	0,22	118,09

APORTACIÓN INTERCUENCA - CAMBIO CLIMÁTICO (Serie completa)

Masa 30400543.- Arroyo Tejadilla desde cabecera hasta confluencia con el río Eresma

	OCT	NOV	DIC	ENE	FEB	MAR	ABR	MAY	JUN	JUL	AGO	SEP	AÑO
MÍNIMO	0,00	0,00	0,01	0,02	0,02	0,02	0,02	0,02	0,02	0,01	0,00	0,00	0,23
MÁXIMO	0,55	1,02	2,69	3,30	3,37	2,31	2,19	2,21	0,80	0,36	0,20	0,36	11,69
PROMEDIO	0,07	0,17	0,34	0,58	0,66	0,68	0,54	0,42	0,24	0,11	0,06	0,04	3,89
PERCENTIL 10	0,01	0,01	0,03	0,06	0,06	0,06	0,09	0,08	0,05	0,02	0,01	0,01	0,78
PERCENTIL 25	0,02	0,02	0,06	0,13	0,15	0,25	0,18	0,16	0,09	0,05	0,02	0,01	1,68
MEDIANA	0,04	0,08	0,16	0,33	0,49	0,52	0,47	0,36	0,20	0,09	0,05	0,03	3,31
PERCENTIL 75	0,06	0,23	0,37	0,75	0,97	0,92	0,70	0,57	0,32	0,15	0,07	0,05	5,30
PERCENTIL 90	0,20	0,48	0,91	1,34	1,33	1,41	1,09	0,79	0,47	0,21	0,11	0,08	8,04
DESVIACIÓN TÍPICA	0,10	0,22	0,48	0,68	0,64	0,56	0,47	0,38	0,17	0,08	0,04	0,05	2,83
COEFICIENTE DE VARIACIÓN	1,43	1,28	1,42	1,17	0,98	0,82	0,87	0,90	0,74	0,72	0,75	1,22	0,73
COEFICIENTE DE SESGO	2,94	2,00	2,64	2,00	1,74	1,08	1,49	2,27	1,08	1,17	1,20	4,12	0,88
COEF. AUTOCORRELACIÓN													-0,04

AÑO	OCT	NOV	DIC	ENE	FEB	MAR	ABR	MAY	JUN	JUL	AGO	SEP	ANUAL
1940/41	0,55	1,01	0,36	0,23	3,37	1,49	1,76	1,78	0,80	0,22	0,07	0,03	11,69
1941/42	0,02	0,24	0,13	0,18	0,07	1,28	1,09	0,45	0,18	0,06	0,04	0,15	3,89
1942/43	0,44	0,30	0,24	0,84	0,42	0,44	0,93	0,58	0,18	0,11	0,06	0,14	4,69
1943/44	0,23	0,16	0,29	0,14	0,03	0,18	0,44	0,45	0,37	0,13	0,03	0,11	2,57
1944/45	0,24	0,21	0,14	0,07	0,44	0,37	0,14	0,08	0,14	0,06	0,02	0,01	1,92
1945/46	0,07	0,48	0,90	0,40	0,28	0,92	2,19	2,21	0,68	0,13	0,03	0,03	8,32
1946/47	0,03	0,09	0,12	0,15	1,23	2,31	0,88	0,42	0,21	0,09	0,06	0,15	5,74
1947/48	0,29	0,19	0,09	1,16	0,69	0,40	0,49	0,57	0,27	0,05	0,02	0,02	4,22
1948/49	0,15	0,11	0,15	0,14	0,09	0,15	0,13	0,25	0,22	0,08	0,03	0,36	1,86
1949/50	0,27	0,34	0,31	0,14	0,19	0,21	0,16	0,30	0,19	0,05	0,02	0,01	2,19
1950/51	0,00	0,01	0,16	0,73	0,75	0,83	0,45	0,38	0,23	0,10	0,06	0,03	3,74
1951/52	0,02	0,15	0,20	0,28	0,33	0,32	0,58	0,42	0,21	0,10	0,06	0,03	2,70
1952/53	0,02	0,01	0,03	0,07	0,05	0,04	0,03	0,03	0,02	0,01	0,00	0,00	0,32
1953/54	0,02	0,04	0,15	0,15	0,18	0,23	0,15	0,12	0,08	0,04	0,02	0,01	1,20
1954/55	0,01	0,01	0,03	0,14	0,52	0,42	0,26	0,16	0,09	0,04	0,02	0,01	1,71
1955/56	0,01	0,02	0,16	0,34	0,36	0,82	1,42	0,85	0,48	0,22	0,12	0,06	4,87
1956/57	0,04	0,02	0,01	0,02	0,02	0,02	0,02	0,03	0,02	0,01	0,01	0,00	0,23
1957/58	0,01	0,02	0,02	0,03	0,07	0,12	0,26	0,14	0,08	0,04	0,02	0,01	0,83
1958/59	0,01	0,01	0,18	0,46	0,28	0,38	0,28	0,19	0,11	0,05	0,03	0,03	2,01
1959/60	0,04	0,05	0,43	0,62	1,10	1,05	0,65	0,35	0,19	0,09	0,05	0,02	4,64
1960/61	0,22	0,76	1,35	1,56	0,82	0,50	0,25	0,15	0,08	0,04	0,02	0,01	5,76
1961/62	0,02	0,35	0,54	0,91	0,54	0,92	0,73	0,59	0,32	0,15	0,08	0,04	5,19
1962/63	0,03	0,04	0,04	0,64	1,08	0,89	0,66	0,39	0,21	0,10	0,06	0,03	4,17
1963/64	0,02	0,40	1,47	0,67	0,89	1,04	0,90	0,47	0,25	0,12	0,07	0,03	6,34
1964/65	0,02	0,01	0,02	0,13	0,15	0,40	0,21	0,12	0,06	0,03	0,02	0,01	1,18
1965/66	0,05	0,16	0,42	1,81	1,95	1,53	0,92	0,56	0,32	0,15	0,08	0,04	7,98
1966/67	0,09	0,34	0,25	0,23	0,23	0,27	0,16	0,11	0,06	0,03	0,02	0,01	1,80
1967/68	0,01	0,06	0,12	0,09	0,25	0,36	0,28	0,21	0,11	0,05	0,03	0,01	1,57
1968/69	0,01	0,02	0,06	0,11	0,18	0,67	0,38	0,39	0,23	0,11	0,06	0,04	2,26
1969/70	0,05	0,05	0,08	0,93	0,69	0,49	0,29	0,17	0,09	0,04	0,02	0,01	2,91
1970/71	0,01	0,01	0,01	0,05	0,08	0,07	0,09	0,26	0,38	0,18	0,09	0,05	1,28
1971/72	0,03	0,02	0,03	0,13	1,17	1,38	0,63	0,43	0,23	0,11	0,06	0,03	4,25
1972/73	0,25	0,62	0,98	0,76	0,52	0,36	0,23	0,13	0,08	0,04	0,02	0,01	3,99
1973/74	0,01	0,01	0,07	0,29	0,63	0,92	0,61	0,43	0,22	0,10	0,05	0,03	3,37
1974/75	0,02	0,01	0,01	0,09	0,23	0,32	0,29	0,28	0,19	0,09	0,05	0,03	1,61
1975/76	0,02	0,01	0,03	0,02	0,03	0,04	0,03	0,03	0,02	0,01	0,01	0,01	0,25
1976/77	0,05	0,42	0,73	1,25	1,50	1,04	0,63	0,40	0,32	0,16	0,09	0,05	6,64
1977/78	0,05	0,05	0,20	0,50	0,94	1,21	0,68	0,65	0,36	0,17	0,09	0,05	4,95
1978/79	0,03	0,02	0,12	0,70	1,60	1,27	1,10	0,57	0,30	0,14	0,07	0,04	5,96
1979/80	0,08	0,22	0,21	0,32	0,33	0,51	0,39	0,47	0,28	0,13	0,07	0,04	3,04
1980/81	0,02	0,02	0,02	0,02	0,02	0,02	0,03	0,05	0,03	0,01	0,01	0,00	0,26
1981/82	0,00	0,00	0,06	0,33	0,30	0,29	0,17	0,09	0,05	0,02	0,01	0,01	1,34
1982/83	0,01	0,05	0,15	0,11	0,06	0,05	0,03	0,05	0,03	0,01	0,01	0,00	0,57
1983/84	0,00	0,01	0,06	0,27	0,41	0,40	0,54	0,58	0,46	0,20	0,11	0,06	3,10
1984/85	0,04	0,15	0,25	0,40	0,64	0,59	0,48	0,30	0,16	0,07	0,04	0,02	3,13
1985/86	0,01	0,01	0,03	0,14	0,43	0,43	0,26	0,19	0,10	0,04	0,02	0,01	1,67
1986/87	0,03	0,05	0,08	0,28	0,88	0,75	0,57	0,30	0,16	0,08	0,04	0,02	3,24
1987/88	0,04	0,11	0,47	1,21	0,88	0,53	0,72	0,83	0,55	0,36	0,19	0,10	5,99
1988/89	0,06	0,04	0,04	0,03	0,03	0,05	0,16	0,16	0,16	0,07	0,04	0,02	0,86
1989/90	0,01	0,56	2,69	1,80	1,13	0,71	0,60	0,36	0,19	0,09	0,05	0,03	8,21
1990/91	0,03	0,14	0,31	0,46	0,64	1,83	1,23	0,72	0,39	0,18	0,10	0,05	6,07
1991/92	0,04	0,05	0,06	0,05	0,03	0,02	0,03	0,02	0,02	0,01	0,01	0,00	0,35
1992/93	0,04	0,14	0,29	0,20	0,13	0,21	0,14	0,19	0,21	0,11	0,06	0,03	1,74
1993/94	0,19	0,61	0,51	1,14	0,99	0,77	0,37	0,30	0,19	0,09	0,05	0,02	5,23
1994/95	0,02	0,10	0,10	0,22	0,39	0,49	0,22	0,14	0,07	0,04	0,02	0,01	1,82
1995/96	0,01	0,01	0,19	2,95	2,79	1,66	1,44	1,16	0,59	0,27	0,15	0,08	11,29
1996/97	0,05	0,04	0,72	2,57	1,22	0,75	0,37	0,23	0,16	0,08	0,04	0,02	6,25
1997/98	0,02	1,02	1,85	1,98	1,38	0,79	0,61	0,74	0,55	0,24	0,13	0,07	9,37
1998/99	0,05	0,04	0,04	0,15	0,15	0,24	0,17	0,19	0,11	0,05	0,03	0,02	1,22
1999/00	0,05	0,09	0,16	0,23	0,14	0,09	0,30	0,54	0,29	0,13	0,07	0,04	2,11
2000/01	0,03	0,29	1,41	3,30	2,29	2,04	1,00	0,64	0,34	0,16	0,09	0,04	11,62
2001/02	0,05	0,06	0,03	0,08	0,07	0,11	0,10	0,07	0,04	0,02	0,01	0,01	0,67
2002/03	0,06	0,27	0,95	1,97	1,31	1,19	0,95	0,77	0,38	0,18	0,09	0,05	8,17
2003/04	0,08	0,55	1,57	1,15	0,93	1,07	0,77	0,65	0,39	0,18	0,10	0,05	7,49
2004/05	0,04	0,08	0,09	0,07	0,08	0,09	0,08	0,05	0,02	0,01	0,01	0,00	0,61
2005/06	0,01	0,21	0,37	0,61	0,47	0,80	0,48	0,32	0,17	0,08	0,04	0,02	3,59
2006/07	0,05	0,30	0,68	0,39	0,87	0,79	0,61	0,61	0,41	0,23	0,12	0,07	5,12
2007/08	0,04	0,02	0,02	0,03	0,04	0,03	0,09	0,26	0,41	0,22	0,12	0,06	1,35
2008/09	0,07	0,18	0,59	0,96	1,28	0,93	0,48	0,31	0,16	0,09	0,05	0,03	5,10
2009/10	0,01	0,01	0,06	0,38	0,56	0,73	0,52	0,42	0,23	0,14	0,07	0,04	3,17
2010/11	0,02	0,04	0,23	0,37	0,40	0,69	0,65	0,53	0,31	0,17	0,09	0,05	3,55
2011/12	0,03	0,09	0,12	0,09	0,08	0,06	0,10	0,17	0,09	0,05	0,03	0,01	0,92
2012/13	0,02	0,16	0,17	1,08	1,12	2,19	1,89	1,16	0,66	0,36	0,20	0,10	9,10
2013/14	0,06	0,04	0,06	0,93	1,10	1,11	0,71	0,40	0,21	0,12	0,06	0,03	4,84
2014/15	0,10	0,23	0,37	0,37	1,40	0,81	0,56	0,37	0,20	0,11	0,06	0,03	4,61
2015/16	0,10	0,17	0,11	0,73	1,24	0,75	0,93	0,83	0,37	0,09	0,02	0,01	5,33
2016/17	0,13	0,50	0,35	0,12	0,52	0,51	0,21	0,15	0,09	0,08	0,14	0,08	2,89
2017/18	0,06	0,06	0,19	0,72	0,56	2,22	1,97	1,32	0,62	0,17	0,04	0,02	7,95

APORTACIÓN INTERCUENCA - CAMBIO CLIMÁTICO (Serie completa)

Masa 30400544.- Río Eresma desde aguas abajo de Segovia hasta la confluencia con el río Milanillos

	OCT	NOV	DIC	ENE	FEB	MAR	ABR	MAY	JUN	JUL	AGO	SEP	AÑO
MÍNIMO	0,13	0,11	0,88	0,76	0,33	1,46	1,67	1,11	1,06	0,51	0,17	0,10	27,67
MÁXIMO	18,95	24,44	36,81	38,23	39,50	43,98	44,28	28,80	21,61	9,80	3,55	6,30	183,73
PROMEDIO	2,66	6,65	8,88	11,96	12,68	14,80	13,62	12,14	6,93	2,82	1,32	0,96	95,43
PERCENTIL 10	0,26	0,79	1,41	2,21	3,02	4,80	4,71	5,07	2,49	0,96	0,38	0,26	46,07
PERCENTIL 25	0,72	1,73	3,43	4,95	5,45	8,22	8,16	6,79	3,85	1,45	0,65	0,39	69,67
MEDIANA	1,46	4,64	5,68	9,88	11,43	13,26	12,25	10,96	6,09	2,51	1,11	0,65	93,43
PERCENTIL 75	3,56	10,87	12,65	16,57	17,63	20,52	17,29	16,43	9,21	3,90	1,82	1,14	119,31
PERCENTIL 90	6,02	15,25	18,99	24,46	26,36	26,39	22,03	21,32	12,58	5,01	2,59	2,15	158,16
DESVIACIÓN TÍPICA	3,10	6,12	7,94	8,93	8,74	8,93	7,81	6,61	4,03	1,79	0,84	0,96	38,64
COEFICIENTE DE VARIACIÓN	1,17	0,92	0,89	0,75	0,69	0,60	0,57	0,54	0,58	0,63	0,64	1,00	0,40
COEFICIENTE DE SESGO	2,69	1,15	1,41	1,01	0,90	0,91	1,27	0,62	1,10	1,28	0,71	2,88	0,30
COEF. AUTOCORRELACIÓN													0,03

AÑO	OCT	NOV	DIC	ENE	FEB	MAR	ABR	MAY	JUN	JUL	AGO	SEP	ANUAL
1940/41	13,26	17,65	3,97	1,67	34,63	29,27	28,51	25,16	11,24	2,51	0,77	0,42	169,06
1941/42	0,24	4,05	1,49	1,55	0,72	34,37	16,91	4,80	2,11	0,70	0,46	2,13	69,53
1942/43	7,68	4,11	3,45	14,16	4,76	8,31	17,83	6,07	1,87	1,39	0,69	2,84	73,14
1943/44	3,14	2,22	4,19	1,59	0,33	4,93	13,98	6,26	5,32	1,47	0,38	1,48	45,29
1944/45	4,08	2,99	1,63	0,76	9,50	6,61	1,67	1,11	2,18	0,69	0,22	0,10	31,54
1945/46	1,14	13,53	13,23	4,51	5,64	14,22	33,06	28,37	6,90	1,42	0,37	0,34	122,74
1946/47	0,37	1,34	1,46	1,86	17,45	43,98	10,49	5,50	2,26	0,96	0,76	2,07	88,50
1947/48	4,34	2,28	1,16	19,22	11,51	7,61	10,75	9,40	2,88	0,51	0,17	0,24	70,08
1948/49	2,59	1,21	2,40	1,59	1,85	2,37	1,86	3,62	2,59	0,92	0,38	6,30	27,67
1949/50	2,97	8,17	4,09	1,68	3,66	4,29	2,19	5,19	2,07	0,55	0,19	0,16	35,22
1950/51	0,19	1,62	4,87	9,52	8,48	12,33	16,40	16,33	9,79	4,01	1,78	1,01	86,34
1951/52	1,39	12,43	8,89	7,98	5,00	14,44	19,50	13,38	5,46	2,50	1,46	1,19	93,63
1952/53	3,57	6,15	11,42	10,72	7,37	9,50	15,02	11,38	7,94	3,24	1,86	2,47	90,65
1953/54	5,52	5,59	13,12	10,05	20,47	15,89	10,31	17,10	7,79	2,50	2,68	2,19	113,19
1954/55	3,17	6,30	5,79	24,25	17,94	12,25	8,61	6,28	5,90	2,51	1,91	1,37	96,30
1955/56	0,55	4,51	11,51	13,28	8,66	21,89	28,54	16,69	9,50	3,90	1,68	0,83	121,55
1956/57	2,49	2,82	2,85	4,79	9,42	9,52	10,22	13,94	7,79	2,56	1,51	1,37	69,29
1957/58	3,65	6,15	5,11	10,26	13,22	16,84	16,42	8,47	6,91	4,68	2,97	3,17	97,85
1958/59	4,34	4,50	17,17	23,39	9,12	13,36	11,06	9,55	6,99	3,00	2,55	3,51	108,54
1959/60	6,06	11,41	32,68	21,26	26,29	22,37	17,00	11,43	5,93	2,88	2,44	2,53	162,28
1960/61	8,65	23,45	17,30	13,18	16,56	13,16	7,64	6,08	5,10	2,06	0,87	0,43	114,47
1961/62	2,30	15,75	22,27	22,21	11,44	20,81	17,99	13,78	8,53	3,50	1,50	0,73	140,80
1962/63	1,70	2,44	3,42	15,87	11,43	12,70	17,32	18,45	12,56	6,18	2,91	1,64	106,61
1963/64	1,24	14,29	17,90	7,82	15,98	20,38	15,62	16,56	8,56	5,07	2,08	0,89	126,38
1964/65	0,93	0,76	0,88	10,30	12,78	24,18	15,73	9,60	3,83	1,32	0,52	0,39	81,22
1965/66	6,58	13,57	16,15	36,01	29,62	22,94	17,89	9,58	9,13	3,42	1,50	0,70	167,09
1966/67	6,00	11,71	7,05	7,23	6,96	13,06	7,90	8,82	5,86	2,09	0,87	0,37	77,92
1967/68	0,46	5,71	6,02	3,81	8,16	9,44	12,25	10,23	5,53	2,03	0,85	0,37	64,86
1968/69	0,22	1,90	5,23	8,03	7,95	20,96	13,05	19,12	9,65	4,39	1,79	1,87	94,16
1969/70	4,97	5,78	5,45	26,39	14,50	9,66	8,06	6,33	3,56	1,43	0,66	0,29	87,09
1970/71	0,19	0,51	1,21	4,27	4,72	4,51	10,13	23,60	18,52	6,59	2,73	1,13	78,10
1971/72	0,85	1,93	3,47	7,16	30,11	22,70	21,24	23,84	21,61	7,03	2,76	2,20	144,89
1972/73	18,95	20,68	18,16	10,96	7,15	7,31	7,55	7,27	7,22	2,66	1,13	0,47	109,51
1973/74	0,80	1,71	2,81	19,68	19,28	24,36	21,99	17,34	6,26	2,63	1,06	0,50	118,41
1974/75	0,34	0,60	0,91	6,10	8,50	8,19	12,25	12,67	9,96	3,96	1,60	0,73	65,81
1975/76	0,76	1,47	2,47	2,56	3,67	6,32	11,68	14,55	4,56	3,05	1,28	0,85	53,22
1976/77	8,22	23,57	17,81	30,76	39,50	20,57	11,37	9,12	13,17	5,00	3,32	1,31	183,73
1977/78	4,10	3,53	12,78	15,30	32,59	26,53	19,66	23,63	13,75	4,30	1,50	0,77	158,43
1978/79	0,47	0,59	6,27	17,76	30,21	20,64	15,78	9,02	4,67	2,18	0,98	0,51	109,08
1979/80	3,52	13,30	8,37	18,21	15,18	16,83	17,59	22,15	7,61	2,57	1,09	0,48	126,91
1980/81	1,07	1,44	8,54	4,24	2,74	8,34	10,68	15,65	4,17	1,65	0,64	0,50	59,65
1981/82	0,26	0,11	0,97	7,45	7,95	8,36	7,54	3,90	3,91	1,37	0,57	0,26	42,65
1982/83	1,49	12,41	20,09	8,38	3,92	3,10	4,09	15,26	3,27	1,17	0,45	0,38	73,99
1983/84	0,13	1,80	4,39	10,04	9,41	8,02	17,41	16,47	12,82	4,34	1,82	0,80	87,45
1984/85	0,62	8,45	10,35	8,34	17,69	12,53	10,67	6,82	3,95	1,50	0,66	0,31	81,88
1985/86	0,20	0,34	1,57	3,23	6,28	10,74	7,38	10,27	4,03	1,45	0,62	0,31	46,40
1986/87	1,96	3,96	4,90	9,72	17,27	17,74	11,36	6,09	3,20	1,67	0,82	0,39	79,07
1987/88	2,65	5,54	15,70	23,11	16,94	9,00	14,02	16,62	13,14	9,80	3,55	1,50	131,56
1988/89	0,94	1,32	2,63	2,36	2,41	6,35	8,97	9,37	9,23	3,54	1,45	0,68	49,24
1989/90	0,38	14,24	36,81	20,34	14,16	8,58	7,51	5,76	2,88	1,12	0,45	0,22	112,44
1990/91	1,39	5,99	5,56	10,88	7,51	26,51	17,21	12,72	7,29	2,66	1,18	0,56	99,47
1991/92	1,32	3,04	4,16	3,23	2,03	1,46	3,67	2,13	3,71	2,23	1,05	0,46	28,49
1992/93	2,73	5,46	8,08	5,41	3,15	5,70	4,21	8,74	9,29	3,82	1,51	0,62	58,72
1993/94	8,61	15,53	10,16	13,78	14,05	14,42	4,93	7,22	4,46	1,59	0,70	0,33	95,78
1994/95	1,23	6,79	4,03	12,58	19,89	18,55	3,58	3,27	1,72	0,87	0,34	0,17	73,04
1995/96	0,18	0,80	6,62	38,23	26,52	16,23	27,22	28,80	12,63	4,62	2,06	0,99	164,90
1996/97	0,75	1,31	18,53	28,58	20,32	17,69	6,61	6,39	8,18	4,45	2,45	1,15	116,39
1997/98	1,01	24,44	31,48	26,27	19,65	10,03	10,07	15,77	12,47	4,15	1,81	0,88	158,04
1998/99	1,43	1,68	2,65	6,03	4,69	9,74	7,91	10,53	5,87	2,15	0,90	0,49	54,07
1999/00	3,65	4,17	7,49	6,85	5,39	3,44	13,51	17,14	7,99	2,87	1,21	0,53	74,24
2000/01	0,59	9,29	22,59	35,30	27,18	31,36	19,15	12,84	6,50	2,54	1,17	0,58	169,10
2001/02	2,30	2,68	1,48	5,85	4,36	6,36	5,58	5,40	4,22	1,54	0,65	0,41	40,84
2002/03	3,44	8,15	20,05	24,94	13,81	24,78	19,18	13,19	5,52	2,12	1,02	0,62	136,84
2003/04	3,80	15,97	22,37	16,59	16,67	19,15	13,52	15,27	8,48	3,15	1,42	0,67	137,05
2004/05	1,18	4,78	3,86	3,76	2,18	4,98	5,60	3,43	1,87	0,68	0,28	0,12	32,73
2005/06	1,14	8,05	8,40	9,60	8,53	18,44	11,71	6,78	3,10	1,35	0,61	0,31	78,02
2006/07	2,86	15,13	18,09	6,96	15,24	14,96	11,75	14,88	11,08	5,37	2,27	1,01	119,61
2007/08	1,09	0,83	1,19	3,15	4,37	3,75	13,02	19,33	15,76	7,44	3,03	1,30	74,25
2008/09	2,49	6,42	12,25	16,50	18,02	18,80	9,56	6,88	3,72	1,75	0,80	0,39	97,56
2009/10	0,27	0,51	3,46	10,92	11,75	15,24	15,83	13,36	7,99	5,03	2,03	0,90	87,27
2010/11	0,58	2,52	11,32	12,86	9,29	15,94	15,94	14,95	9,40	3,91	1,67	0,74	99,10
2011/12	0,40	5,59	5,48	3,27	2,10	3,10	8,47	12,69	5,10	2,17	0,91	0,45	49,73
2012/13	1,50	11,29	6,92	17,46	18,69	32,15	35,98	20,67	11,22	4,92	2,26	1,09	164,14
2013/14	0,96	1,28	1,19	16,30	20,67	39,71	23,38	8,74	3,42	1,20	0,52	0,62	117,97
2014/15	5,61	9,62	12,04	6,89	15,50	16,62	12,87	7,42	3,60	1,83	0,83	0,40	93,23
2015/16	1,82	2,76	1,29	14,26	19,04	9,17	22,13	20,97	4,16	0,96	0,23	0,17	96,95
2016/17	2,83	12,28	4,61	1,52	12,23	7,75	2,98	1,99	1,06	0,96	2,44	0,90	51,55
2017/18	0,71	0,74	4,72	9,71	5,16	26,34	44,28	27,81	7,01	1,92	0,44	0,26	129,10

APORTACIÓN INTERCUENCA - CAMBIO CLIMÁTICO (Serie completa)

Masa 30400545.- Río Tormes desde la presa del azud de Villagonzalo hasta cercanía de su confluencia con el arroyo del Valle, aguas abajo de Francos Viejo

	OCT	NOV	DIC	ENE	FEB	MAR	ABR	MAY	JUN	JUL	AGO	SEP	AÑO
MÍNIMO	1,77	7,36	7,16	5,14	7,25	12,42	16,22	14,06	9,52	3,84	1,79	1,40	245,91
MÁXIMO	225,13	371,76	534,83	544,12	550,54	504,99	391,15	257,46	121,31	45,72	26,16	43,22	1.829,11
PROMEDIO	46,60	82,04	94,79	118,25	120,57	134,94	104,39	77,78	41,58	18,85	8,99	10,98	859,73
PERCENTIL 10	7,89	19,44	17,02	20,29	25,44	34,71	38,27	29,17	17,64	8,46	4,21	3,87	378,01
PERCENTIL 25	14,80	31,22	32,80	42,78	53,75	56,83	56,69	43,66	25,96	11,38	5,74	5,77	564,86
MEDIANA	29,83	56,22	63,58	80,75	92,84	115,41	79,86	65,21	39,11	16,27	7,73	8,59	817,44
PERCENTIL 75	60,06	117,83	135,00	177,91	144,63	168,25	149,85	92,81	49,11	25,06	11,23	13,21	1.078,57
PERCENTIL 90	110,54	168,21	216,38	247,76	257,23	292,68	191,73	147,90	67,24	32,14	14,81	20,08	1.453,32
DESVIACIÓN TÍPICA	45,50	75,30	90,29	108,54	105,44	101,16	70,13	48,69	23,03	10,00	4,74	8,44	388,25
COEFICIENTE DE VARIACIÓN	0,98	0,92	0,95	0,92	0,87	0,75	0,67	0,63	0,55	0,53	0,53	0,77	0,45
COEFICIENTE DE SESGO	1,64	1,76	2,02	1,74	1,80	1,17	1,42	1,38	1,37	0,86	1,31	2,04	0,50
COEF. AUTOCORRELACIÓN													-0,11

AÑO	OCT	NOV	DIC	ENE	FEB	MAR	ABR	MAY	JUN	JUL	AGO	SEP	ANUAL
1940/41	81,53	86,73	32,73	77,51	440,77	245,88	230,18	194,10	81,72	42,48	26,16	18,88	1.558,69
1941/42	16,91	57,71	21,70	16,08	9,89	259,89	115,56	47,37	26,04	13,56	7,74	12,25	604,70
1942/43	84,47	42,50	48,82	127,99	38,84	140,02	167,20	54,63	24,54	12,82	7,27	43,22	792,32
1943/44	55,83	21,82	24,64	14,41	7,25	71,57	96,80	44,12	28,34	13,15	6,57	8,82	393,32
1944/45	20,95	23,27	9,61	5,14	67,12	51,59	25,80	21,70	11,30	5,42	2,61	1,40	245,91
1945/46	10,58	163,43	199,54	70,39	103,51	158,55	391,15	257,46	88,07	41,72	23,70	17,77	1.525,89
1946/47	17,87	28,42	14,52	13,39	275,41	504,99	139,28	65,95	33,22	17,64	11,16	19,79	1.141,64
1947/48	33,66	34,32	17,91	232,47	116,98	120,39	65,19	133,81	46,37	21,87	12,35	8,60	843,91
1948/49	28,96	18,94	75,79	45,64	39,60	48,44	73,36	32,22	21,91	12,12	6,00	42,90	445,88
1949/50	21,57	55,03	31,32	18,55	61,64	76,05	27,62	43,50	19,11	8,52	3,91	3,89	370,71
1950/51	15,94	33,82	59,85	121,89	132,61	252,48	75,89	71,77	39,25	18,02	8,00	7,61	837,14
1951/52	17,25	306,83	127,04	101,22	89,94	129,69	196,56	114,49	46,50	40,67	21,09	17,20	1.208,48
1952/53	17,02	18,24	85,98	66,01	50,81	56,19	59,67	38,42	25,93	16,90	4,97	6,15	446,29
1953/54	81,63	46,43	160,72	42,18	54,62	94,80	41,31	60,12	39,11	11,38	4,35	2,56	639,20
1954/55	1,77	71,38	75,30	184,27	249,36	145,02	63,65	38,27	33,31	15,38	9,01	9,20	895,92
1955/56	19,95	122,95	214,57	270,01	106,56	269,23	253,62	140,59	66,50	27,61	13,99	13,80	1.519,38
1956/57	39,21	21,22	10,82	15,90	53,89	53,02	39,82	58,14	37,62	14,15	5,19	8,74	357,73
1957/58	18,20	32,63	25,32	75,58	145,86	131,51	125,97	45,12	25,68	15,57	5,38	5,30	652,12
1958/59	12,86	12,76	220,62	228,20	108,92	159,52	78,86	62,19	46,83	16,24	14,75	33,76	995,50
1959/60	71,36	67,73	166,95	241,68	361,57	324,13	160,97	70,47	39,29	15,27	10,25	8,35	1.538,02
1960/61	162,72	200,65	125,23	105,87	155,74	65,53	50,44	39,72	46,46	32,39	12,42	13,90	1.011,07
1961/62	39,12	124,16	138,08	324,82	82,75	184,74	170,64	90,61	39,32	17,24	6,51	6,07	1.224,07
1962/63	41,99	53,72	33,00	196,88	77,08	127,34	171,48	148,91	68,97	25,19	10,45	16,02	971,03
1963/64	12,91	314,21	133,04	74,63	191,29	257,07	163,12	77,83	47,74	32,03	11,96	6,30	1.322,13
1964/65	28,35	12,88	7,16	41,20	107,19	148,19	46,71	19,15	9,52	4,36	2,26	8,99	435,97
1965/66	124,47	162,15	134,66	280,64	388,95	186,19	164,17	65,78	50,93	19,61	8,77	6,72	1.593,04
1966/67	120,50	126,43	50,51	40,66	65,69	113,19	49,22	71,07	31,46	10,62	6,40	4,16	689,91
1967/68	11,85	57,41	52,33	31,87	121,14	136,34	97,49	57,28	25,57	9,68	4,48	6,57	612,03
1968/69	4,55	63,04	69,24	107,83	141,48	292,22	107,63	92,14	47,72	24,34	9,72	19,35	979,26
1969/70	35,58	46,33	40,08	415,10	124,51	69,70	46,83	50,96	37,17	12,47	7,14	4,17	890,02
1970/71	2,78	19,66	42,55	83,98	61,64	62,60	126,39	154,22	121,31	43,45	17,37	8,35	744,30
1971/72	6,61	10,10	9,48	9,94	59,86	92,38	205,79	231,47	96,72	29,74	10,72	22,33	785,14
1972/73	161,07	106,60	75,15	66,15	63,93	132,95	58,60	117,98	81,05	30,49	12,39	4,24	910,59
1973/74	9,85	67,88	33,20	158,57	138,94	170,97	160,15	93,04	45,10	31,89	10,43	4,68	924,68
1974/75	4,07	25,37	25,15	111,63	72,90	99,05	86,20	76,08	54,22	19,22	8,28	9,42	591,61
1975/76	10,24	12,36	14,95	27,60	31,10	72,67	60,19	45,83	25,24	29,03	15,88	36,06	381,13
1976/77	106,27	147,94	123,81	146,23	230,01	301,26	94,71	53,51	62,03	34,23	19,08	12,17	1.331,25
1977/78	67,42	48,95	165,90	93,08	331,03	345,98	117,68	149,94	62,40	26,29	10,68	5,67	1.425,00
1978/79	11,22	25,47	237,81	260,24	550,54	304,03	245,93	100,24	39,11	28,92	12,35	13,25	1.829,11
1979/80	158,03	77,37	40,04	48,33	53,70	56,61	65,67	74,52	33,54	11,31	6,17	6,24	631,53
1980/81	17,53	33,15	21,92	18,84	16,51	42,46	76,81	79,35	30,43	15,47	7,12	8,43	368,02
1981/82	26,34	7,36	43,97	103,24	63,42	160,10	153,00	59,34	50,80	15,62	5,85	12,98	702,01
1982/83	37,46	116,95	62,57	33,78	22,95	22,95	46,39	142,53	44,84	15,05	8,12	9,74	563,34
1983/84	8,33	91,67	102,57	129,54	67,51	78,46	154,34	154,78	120,97	34,45	14,95	7,23	964,80
1984/85	19,22	129,74	112,28	103,55	317,21	117,63	134,91	58,84	39,94	13,96	5,66	3,82	1.056,75
1985/86	3,40	19,87	46,13	55,54	76,71	118,12	68,22	102,00	26,47	9,05	3,98	23,41	552,90
1986/87	41,42	36,35	34,12	69,27	180,11	108,08	101,02	49,43	22,78	17,66	8,78	13,10	682,11
1987/88	53,22	65,03	175,63	198,27	145,68	51,01	68,97	85,37	58,97	45,72	13,93	5,09	966,88
1988/89	14,45	31,11	23,29	22,78	16,33	33,37	71,70	42,61	44,69	17,95	7,52	9,62	335,42
1989/90	8,32	230,71	534,83	200,36	147,49	50,74	56,65	31,08	12,68	5,74	5,16	7,15	1.290,90
1990/91	78,87	118,12	62,52	84,70	62,55	293,74	74,27	28,94	15,19	7,32	4,23	5,65	836,09
1991/92	26,37	25,04	23,81	46,27	26,50	19,09	57,15	21,86	29,81	11,39	7,72	10,30	305,32
1992/93	60,08	52,97	64,59	26,37	21,49	35,28	25,52	73,28	51,92	17,46	5,54	3,71	438,20
1993/94	225,13	166,39	69,51	125,29	111,52	101,08	31,64	107,89	59,07	16,74	6,18	2,90	1.023,33
1994/95	14,14	62,50	28,94	67,69	87,43	57,49	16,92	29,28	15,60	13,49	5,72	6,83	406,03
1995/96	6,89	45,74	150,95	544,12	226,42	206,79	150,56	146,05	49,43	18,75	9,40	9,24	1.564,33
1996/97	18,82	35,64	270,21	224,59	76,83	28,56	16,22	24,96	45,99	24,70	15,82	16,45	798,80
1997/98	30,38	371,76	277,00	196,86	121,79	47,82	63,34	63,74	59,08	16,31	6,69	12,43	1.267,20
1998/99	42,83	25,33	13,05	73,74	35,47	39,39	25,74	38,63	17,73	5,80	4,52	15,24	337,44
1999/00	129,24	69,61	48,79	43,13	32,21	19,81	118,11	88,35	29,49	9,89	3,97	3,30	595,90
2000/01	12,30	64,00	315,79	494,15	299,38	351,34	81,65	48,31	26,56	13,08	7,66	6,25	1.720,48
2001/02	53,44	31,54	12,90	62,12	43,12	149,03	72,80	41,73	21,33	7,44	4,14	23,28	522,86
2002/03	51,82	95,89	246,71	285,78	179,59	135,89	105,71	64,64	26,05	11,30	6,82	5,67	1.215,86
2003/04	79,45	171,71	141,50	84,70	50,31	57,51	45,08	45,74	29,76	10,67	7,08	3,97	727,49
2004/05	59,77	74,34	48,22	22,27	14,54	28,91	36,28	14,06	11,18	3,84	1,79	1,64	316,85
2005/06	80,49	164,70	107,09	74,83	58,17	151,57	80,87	42,42	17,41	8,90	4,53	7,19	798,17
2006/07	148,27	256,90	174,35	51,95	120,17	67,77	68,25	87,98	60,96	26,08	10,70	12,47	1085,85
2007/08	53,14	40,12	33,69	54,53	37,11	23,22	147,72	131,40	88,09	30,19	11,45	8,91	659,57
2008/09	34,54	59,68	88,07	90,46	116,32	76,00	42,82	28,18	18,23	8,34	3,47	3,32	569,43
2009/10	15,85	18,85	162,56	242,41	249,44	280,64	143,57	78,62	44,37	30,31	11,25	14,27	1292,14
2010/11	29,27	52,30	245,66	190,71	117,56	124,02	91,82	68,27	36,30	13,46	9,77	9,19	988,33
2011/12	16,38	166,71	64,70	27,17	15,72	12,42	56,81	87,70	24,68	10,36	6,53	7,58	496,76
2012/13	59,99	172,03	97,37	159,94	114,42	262,95	197,74	85,86	42,21	19,83	9,63	8,48	1230,44
2013/14	58,39	48,15	69,04	183,90	189,88	158,71	189,66	58,04	28,01	19,80	7,36	20,78	1031,71
2014/15	97,99	142,27	135,11	65,26	95,73	61,31	41,29	30,19	27,33	13,66	5,81	6,37	722,33
2015/16	83,51	43,82	38,23	107,67	116,88	62,56	171,76	147,46	48,16	24,07	13,38	8,58	866,08
2016/17	43,63	70,05	42,45	20,91	126,02	56,59	39,12	23,97	12,79	10,54	8,65	5,08	459,82
2017/18	6,90	21,90	28,07	42,67	39,13	320,77	300,24	149,23	47,63	22,93	12,25	11,79	1003,53

APORTACIÓN INTERCUENCA - CAMBIO CLIMÁTICO (Serie completa)

Masa 30400546.- Río Tormes desde aguas abajo de Francos Viejos hasta Aldehuela de los Guzmanes

	OCT	NOV	DIC	ENE	FEB	MAR	ABR	MAY	JUN	JUL	AGO	SEP	AÑO
MÍNIMO	1,80	7,41	7,22	5,17	7,33	12,54	16,81	14,37	9,69	3,91	1,83	1,41	246,19
MÁXIMO	228,15	380,66	540,16	548,36	566,53	511,56	398,30	265,86	124,25	46,86	27,71	43,36	1.874,72
PROMEDIO	47,08	83,03	96,27	120,47	122,84	137,05	106,12	79,23	42,54	19,37	9,27	11,19	874,46
PERCENTIL 10	7,96	19,53	17,26	20,43	25,65	35,01	38,47	29,67	17,92	8,57	4,32	3,93	381,69
PERCENTIL 25	14,95	31,43	33,58	43,04	54,60	58,02	57,60	43,79	26,25	11,63	5,89	5,97	573,99
MEDIANA	30,03	56,67	64,46	82,47	94,54	117,47	80,99	67,01	39,84	16,63	7,90	8,86	829,87
PERCENTIL 75	61,45	119,13	137,14	181,49	146,12	170,61	151,46	94,39	50,15	25,52	11,83	13,51	1.093,26
PERCENTIL 90	111,84	170,07	222,19	253,01	263,21	297,13	193,64	149,49	69,17	32,66	15,22	20,50	1.484,09
DESVIACIÓN TÍPICA	45,97	76,45	91,49	110,42	107,61	102,84	71,34	49,74	23,72	10,39	4,98	8,52	397,86
COEFICIENTE DE VARIACIÓN	0,98	0,92	0,95	0,92	0,88	0,75	0,67	0,63	0,56	0,54	0,54	0,76	0,45
COEFICIENTE DE SESGO	1,65	1,78	2,00	1,72	1,81	1,16	1,42	1,39	1,37	0,90	1,39	1,99	0,51
COEF. AUTOCORRELACIÓN													-0,11

AÑO	OCT	NOV	DIC	ENE	FEB	MAR	ABR	MAY	JUN	JUL	AGO	SEP	ANUAL
1940/41	82,00	87,71	33,62	80,41	446,00	251,48	236,05	199,76	86,03	44,99	27,71	19,84	1.595,61
1941/42	17,49	58,21	22,11	16,37	10,08	260,22	116,31	48,06	26,48	13,82	7,91	12,37	609,43
1942/43	84,55	42,57	48,90	128,34	39,27	140,45	167,73	55,09	24,84	13,01	7,40	43,36	795,50
1943/44	56,00	21,97	24,77	14,53	7,33	71,63	96,88	44,21	28,42	13,21	6,62	8,85	394,43
1944/45	20,97	23,29	9,63	5,17	67,16	51,62	25,83	21,72	11,32	5,43	2,62	1,41	246,19
1945/46	10,59	163,65	201,45	72,64	105,04	160,45	398,30	265,86	94,46	45,42	25,93	19,13	1.562,92
1946/47	18,66	28,91	14,84	13,62	277,94	511,56	145,18	69,62	35,47	18,95	11,95	20,31	1.167,02
1947/48	34,01	34,55	18,09	235,18	119,99	122,31	66,79	136,71	48,80	23,27	13,21	9,13	862,04
1948/49	29,30	19,18	76,05	45,90	39,76	48,55	73,44	32,28	21,96	12,16	6,03	43,01	447,62
1949/50	21,70	55,14	31,42	18,63	61,74	76,17	27,70	43,65	19,27	8,62	3,97	3,94	371,94
1950/51	15,97	33,97	60,55	123,92	135,58	257,55	78,02	73,48	40,46	18,72	8,39	7,83	854,44
1951/52	17,46	312,09	130,48	104,14	92,13	131,80	199,09	116,31	47,38	41,33	21,40	17,40	1.231,00
1952/53	17,31	18,54	87,92	67,54	51,92	56,74	60,17	38,75	26,11	17,00	5,02	6,19	453,21
1953/54	82,69	46,95	161,04	42,37	54,89	95,43	41,65	60,59	39,58	11,54	4,44	2,61	643,80
1954/55	1,80	71,95	76,13	188,33	256,90	148,90	65,79	39,70	34,37	15,88	9,27	9,36	918,38
1955/56	20,22	126,03	222,64	278,16	110,00	277,39	261,10	145,08	68,83	28,83	14,64	14,15	1.567,07
1956/57	39,46	21,35	10,93	16,07	54,57	53,53	40,46	59,05	38,36	14,48	5,36	8,86	362,48
1957/58	18,30	32,77	25,69	76,32	147,44	133,06	127,92	45,99	26,17	15,82	5,51	5,37	660,37
1958/59	13,05	12,90	222,01	231,02	110,48	161,15	79,79	62,87	47,59	16,53	14,99	34,25	1.006,62
1959/60	71,99	68,37	171,50	245,57	368,92	329,54	164,14	72,31	40,29	15,77	10,52	8,51	1.567,44
1960/61	165,49	205,50	131,72	111,73	158,30	67,21	51,80	40,80	47,17	33,03	12,74	14,22	1.039,73
1961/62	39,99	125,81	142,44	333,43	85,70	189,49	173,22	92,18	40,11	17,65	6,73	6,23	1.252,99
1962/63	42,50	54,84	33,57	200,22	81,40	131,13	174,40	150,27	69,96	25,65	10,70	16,23	990,87
1963/64	13,01	318,16	137,19	76,34	196,63	261,82	166,35	79,32	48,62	32,51	12,21	6,44	1.348,60
1964/65	28,51	12,94	7,22	41,36	107,47	149,76	47,30	19,52	9,69	4,46	2,31	9,09	439,63
1965/66	125,37	163,41	136,99	289,60	398,23	190,83	168,61	67,91	52,60	20,38	9,18	6,93	1.630,05
1966/67	122,13	129,04	51,55	41,74	66,81	115,17	50,31	72,39	32,03	10,91	6,56	4,25	702,88
1967/68	11,91	58,49	53,30	32,34	123,45	138,86	99,12	58,33	26,06	9,94	4,62	6,65	623,07
1968/69	4,60	63,76	70,71	110,66	144,20	297,67	110,73	94,09	48,96	25,00	10,06	19,81	1.000,23
1969/70	35,91	47,03	40,50	422,53	127,59	71,44	47,84	51,62	37,54	12,65	7,24	4,22	906,13
1970/71	2,81	19,69	42,58	84,52	62,15	63,16	128,55	157,62	123,94	44,72	18,01	8,69	756,43
1971/72	6,79	10,20	9,56	10,33	63,73	94,58	206,86	232,47	97,35	30,09	10,89	22,51	795,38
1972/73	162,07	107,58	77,29	67,71	64,79	133,57	59,00	118,54	81,60	30,73	12,52	4,31	919,70
1973/74	9,90	68,26	33,80	160,39	141,71	173,69	162,33	94,49	45,75	32,26	10,62	4,78	937,99
1974/75	4,13	25,72	25,37	112,04	73,41	99,89	86,87	77,01	55,51	19,75	8,57	9,63	597,89
1975/76	10,36	12,51	15,34	27,77	31,71	73,01	60,95	46,44	25,59	29,44	16,06	36,34	385,51
1976/77	107,43	150,24	126,55	152,92	235,33	304,52	96,76	54,69	63,48	35,02	19,47	12,38	1.358,79
1977/78	67,87	49,39	167,92	95,18	335,56	351,70	121,20	153,32	64,05	27,11	11,11	5,90	1.450,31
1978/79	11,35	25,79	240,12	265,76	566,53	313,23	251,82	103,18	40,71	29,83	12,81	13,58	1.874,72
1979/80	159,42	78,39	41,10	49,43	54,70	57,95	66,74	75,91	34,12	11,61	6,34	6,33	642,03
1980/81	17,76	33,60	22,17	19,06	16,82	42,87	77,68	80,39	30,91	15,73	7,27	8,54	372,78
1981/82	26,47	7,41	45,93	106,18	65,07	161,10	153,79	59,88	52,00	16,00	6,06	13,29	713,17
1982/83	37,98	118,20	64,05	34,50	23,49	23,31	46,89	143,83	45,51	15,47	8,34	9,87	571,43
1983/84	8,40	91,89	103,35	131,76	68,60	80,33	156,77	160,75	124,25	35,94	15,75	7,65	985,44
1984/85	19,50	131,74	114,34	105,71	320,69	119,76	136,89	59,98	40,99	14,37	5,88	3,93	1.073,80
1985/86	3,46	20,24	47,35	57,43	79,65	120,12	69,58	102,84	26,88	9,27	4,10	24,36	565,29
1986/87	42,30	37,03	34,93	71,43	183,77	110,17	103,18	50,43	23,30	18,16	9,02	13,28	697,01
1987/88	53,70	65,51	176,23	199,19	146,76	51,49	70,47	87,74	60,76	46,86	14,44	5,35	978,49
1988/89	14,64	31,31	23,45	22,91	16,46	33,55	72,58	43,43	46,58	18,64	7,90	9,83	341,26
1989/90	8,44	231,23	540,16	203,44	150,29	52,20	57,86	31,78	13,07	5,95	5,28	7,23	1.306,91
1990/91	79,58	119,44	63,35	86,52	64,89	296,89	75,70	29,68	15,61	7,54	4,35	5,72	849,28
1991/92	26,45	25,12	23,97	46,44	26,58	19,14	57,51	21,97	29,92	11,45	7,75	10,35	306,64
1992/93	61,65	53,95	66,12	26,96	21,81	35,64	25,93	74,18	52,50	17,73	5,68	3,81	445,96
1993/94	228,15	168,20	70,80	127,12	113,17	102,61	32,32	108,90	59,78	17,05	6,35	2,99	1.037,44
1994/95	14,28	63,07	29,26	68,39	88,76	58,25	17,30	29,63	15,82	13,86	5,86	6,91	411,39
1995/96	6,94	45,87	151,61	548,36	229,00	208,63	152,32	148,56	50,42	19,27	9,68	9,41	1.580,07
1996/97	18,94	35,84	272,45	228,37	78,31	29,41	16,81	25,48	47,01	25,14	16,08	16,62	810,46
1997/98	30,58	380,66	285,48	201,89	124,71	49,40	64,86	65,00	60,12	16,73	6,92	12,78	1.299,13
1998/99	43,58	25,88	13,33	74,97	36,06	40,03	26,18	39,14	17,95	5,91	4,59	15,48	343,09
1999/00	131,05	70,69	49,79	43,99	32,58	20,09	118,69	89,71	30,00	10,16	4,11	3,38	604,24
2000/01	12,50	64,99	319,77	502,92	305,34	357,77	84,20	49,92	27,36	13,52	7,89	6,38	1.752,56
2001/02	54,00	31,79	13,06	62,62	43,39	149,61	73,40	42,23	21,65	7,58	4,23	23,48	527,04
2002/03	52,34	97,18	248,92	292,08	183,18	138,73	108,15	66,12	26,77	11,69	7,02	5,78	1.237,95
2003/04	80,37	174,42	143,65	85,98	51,42	58,46	45,85	46,49	30,11	10,84	7,19	4,02	738,80
2004/05	59,99	74,81	48,67	22,46	14,79	29,14	36,78	14,37	11,33	3,91	1,83	1,66	319,73
2005/06	80,86	166,33	108,57	76,39	59,72	153,73	82,20	43,30	17,86	9,13	4,66	7,28	810,03
2006/07	148,96	258,40	175,79	52,73	122,45	69,26	69,58	90,01	62,18	26,69	11,02	12,66	1099,74
2007/08	54,54	40,91	34,21	55,31	37,72	23,63	148,88	133,57	90,04	31,01	11,89	9,15	670,87
2008/09	35,29	60,91	90,25	93,36	118,62	77,23	43,58	28,60	18,46	8,47	3,54	3,35	581,65
2009/10	15,90	19,03	165,10	247,55	253,96	287,48	147,05	80,83	45,62	31,21	11,67	14,54	1319,93
2010/11	29,47	52,68	248,35	193,41	119,58	125,79	92,92	69,02	36,73	13,68	9,89	9,26	1000,77
2011/12	16,43	166,92	64,86	27,33	15,84	12,54	57,92	89,16	25,20	10,64	6,68	7,67	501,19
2012/13	60,86	175,02	99,05	162,59	116,18	266,94	201,64	87,93	43,24	20,40	9,94	8,73	1252,51
2013/14	59,08	48,59	70,32	187,80	194,58	161,35	191,31	58,88	28,45	20,06	7,50	20,93	1048,85
2014/15	98,73	144,65	136,91	66,37	96,95	61,94	41,92	30,59	27,70	13,83	5,91	6,42	731,94
2015/16	83,54	43,86	38,26	108,94	118,71	63,98	173,44	149,15	49,36	24,81	13,84	8,87	876,75
2016/17	43,83	70,24	42,61	21,02	126,13	56,69	39,20	24,03	12,84	10,58	8,68	5,11	460,96
2017/18	6,92	21,92	28,09	42,73	39,26	322,54	302,54	151,16	48,93	23,73	12,75	12,10	1012,67

APORTACIÓN INTERCUENCA - CAMBIO CLIMÁTICO (Serie completa)

Masa 30400547.- Río Cambrones desde cabecera hasta embalse de Pontón Alto, y arroyo del Chorro Grande

	OCT	NOV	DIC	ENE	FEB	MAR	ABR	MAY	JUN	JUL	AGO	SEP	AÑO
MÍNIMO	0,01	0,03	0,19	0,16	0,07	0,37	0,29	0,19	0,21	0,10	0,03	0,02	6,23
MÁXIMO	5,29	6,46	10,13	9,82	8,36	15,76	9,59	7,23	5,19	2,75	1,00	1,80	46,05
PROMEDIO	0,62	1,65	2,16	2,91	3,06	4,09	3,34	2,72	1,66	0,69	0,28	0,18	23,37
PERCENTIL 10	0,04	0,15	0,32	0,36	0,59	1,20	1,23	1,08	0,57	0,19	0,08	0,05	9,44
PERCENTIL 25	0,12	0,28	0,70	1,13	1,54	1,93	1,84	1,69	0,87	0,31	0,13	0,06	16,19
MEDIANA	0,30	1,06	1,46	2,39	2,64	3,56	2,97	2,41	1,39	0,59	0,24	0,11	23,52
PERCENTIL 75	0,77	2,66	3,10	4,13	4,62	5,13	4,13	3,73	2,36	1,03	0,41	0,20	29,88
PERCENTIL 90	1,40	4,18	4,99	6,12	5,60	7,45	6,46	4,60	2,80	1,23	0,49	0,38	35,34
DESVIACIÓN TÍPICA	0,87	1,67	1,97	2,28	2,05	2,87	2,07	1,51	0,99	0,49	0,21	0,23	9,72
COEFICIENTE DE VARIACIÓN	1,41	1,01	0,91	0,78	0,67	0,70	0,62	0,56	0,60	0,72	0,74	1,27	0,42
COEFICIENTE DE SESGO	3,08	1,16	1,48	1,08	0,65	1,55	1,13	0,77	0,99	1,52	1,40	4,62	0,14
COEF. AUTOCORRELACIÓN													0,02

AÑO	OCT	NOV	DIC	ENE	FEB	MAR	ABR	MAY	JUN	JUL	AGO	SEP	ANUAL
1940/41	3,89	4,75	0,81	0,27	6,74	9,06	8,54	6,01	1,70	0,47	0,15	0,09	42,47
1941/42	0,05	1,17	0,30	0,27	0,14	9,61	3,47	0,93	0,48	0,14	0,09	0,57	17,22
1942/43	2,24	0,72	0,72	3,57	0,96	2,19	3,75	1,19	0,37	0,29	0,14	0,60	16,73
1943/44	0,66	0,42	0,76	0,32	0,07	1,44	1,83	1,09	1,17	0,29	0,08	0,37	8,50
1944/45	1,03	0,77	0,33	0,16	2,32	1,61	0,32	0,19	0,65	0,14	0,04	0,02	7,57
1945/46	0,27	4,05	3,72	0,92	1,69	5,13	9,21	7,23	1,32	0,27	0,07	0,06	33,93
1946/47	0,07	0,22	0,32	0,37	4,89	15,76	2,60	1,21	0,45	0,20	0,19	0,46	26,73
1947/48	0,94	0,46	0,24	6,68	2,72	2,62	2,54	2,24	0,57	0,10	0,03	0,05	19,21
1948/49	0,57	0,25	0,62	0,33	0,25	0,53	0,29	0,82	0,52	0,18	0,09	1,80	6,23
1949/50	0,60	1,78	0,78	0,33	0,81	0,71	0,37	1,20	0,42	0,11	0,04	0,03	7,19
1950/51	0,05	0,53	1,23	1,95	1,79	3,97	5,88	4,37	2,75	1,10	0,45	0,26	24,33
1951/52	0,40	3,51	2,75	2,47	1,34	4,06	5,21	3,73	1,52	0,65	0,37	0,31	26,31
1952/53	0,38	0,23	1,22	1,22	1,47	1,55	2,23	1,85	1,13	0,74	0,27	0,10	12,38
1953/54	0,80	1,07	3,88	2,04	1,80	3,57	1,79	2,94	1,81	0,60	0,23	0,09	20,62
1954/55	0,05	0,45	0,97	3,33	4,57	3,25	2,41	1,96	1,79	0,76	0,30	0,11	19,94
1955/56	0,15	1,25	3,53	3,83	2,50	6,48	6,77	4,55	2,59	0,98	0,37	0,17	33,16
1956/57	0,26	0,20	0,19	0,31	0,82	1,34	1,56	2,08	1,97	0,79	0,30	0,14	9,96
1957/58	0,71	1,05	0,80	1,48	2,61	3,40	4,16	1,82	1,50	1,07	0,40	0,16	19,16
1958/59	0,22	0,17	2,79	4,81	2,47	4,03	2,35	2,57	1,87	0,71	0,32	0,54	22,86
1959/60	1,03	1,68	2,29	5,51	5,52	8,59	3,58	1,87	1,30	0,43	0,17	0,07	32,06
1960/61	2,69	6,46	3,34	2,00	5,62	3,84	2,34	1,91	1,59	0,61	0,23	0,10	30,72
1961/62	0,75	5,37	6,13	5,85	3,25	5,83	4,59	3,65	2,34	0,93	0,36	0,16	39,20
1962/63	0,45	0,87	1,33	5,11	2,40	4,71	6,81	3,35	2,37	1,28	0,59	0,35	29,62
1963/64	0,28	3,83	5,08	2,80	5,32	7,36	4,32	2,05	1,28	0,93	0,36	0,14	33,73
1964/65	0,29	0,24	0,33	0,71	1,52	4,62	4,52	1,85	0,82	0,28	0,11	0,06	15,36
1965/66	2,18	4,56	4,94	9,82	8,36	6,20	3,88	2,42	2,37	0,85	0,33	0,13	46,05
1966/67	1,79	4,13	2,59	1,51	1,94	3,46	2,35	2,77	1,90	0,66	0,26	0,10	23,46
1967/68	0,12	1,85	1,89	1,18	3,48	3,82	2,76	2,53	1,43	0,50	0,19	0,08	19,83
1968/69	0,04	0,66	1,93	3,00	2,94	7,14	3,25	4,81	2,68	1,23	0,47	0,52	28,64
1969/70	1,47	1,79	1,89	8,56	4,84	2,83	1,49	1,18	0,63	0,24	0,10	0,04	25,06
1970/71	0,02	0,17	0,45	1,90	2,11	1,75	3,39	6,31	5,19	1,88	0,74	0,28	24,20
1971/72	0,16	0,12	0,57	0,99	1,89	4,75	6,32	5,67	2,69	1,10	0,42	0,53	25,21
1972/73	5,29	5,63	5,46	3,43	2,36	1,91	1,34	1,39	1,74	0,62	0,24	0,09	29,50
1973/74	0,06	0,32	0,70	3,59	3,83	5,72	3,53	2,41	0,96	0,34	0,13	0,05	21,63
1974/75	0,03	0,14	0,23	1,99	2,71	2,88	3,02	3,34	2,82	1,12	0,43	0,18	18,91
1975/76	0,13	0,07	0,20	0,66	0,80	1,24	1,36	1,72	1,17	0,71	0,30	0,20	8,56
1976/77	1,23	4,29	3,59	4,13	5,60	5,53	2,65	1,90	2,93	1,46	1,00	0,39	34,69
1977/78	0,73	0,64	3,11	2,63	4,99	6,41	3,53	3,73	2,51	1,12	0,42	0,16	29,97
1978/79	0,09	0,10	1,74	5,00	7,20	5,31	4,01	1,92	0,97	0,36	0,14	0,07	26,92
1979/80	0,81	2,20	1,68	2,51	2,67	3,50	2,89	3,88	2,21	0,77	0,32	0,14	23,58
1980/81	0,11	0,26	0,45	0,56	0,44	1,05	1,80	2,52	1,21	0,44	0,17	0,07	9,09
1981/82	0,07	0,03	0,19	2,97	3,16	2,41	1,44	0,72	0,76	0,26	0,10	0,05	12,14
1982/83	0,18	1,08	2,22	1,32	0,60	0,61	0,75	1,68	0,88	0,32	0,12	0,06	9,83
1983/84	0,03	0,38	1,37	3,11	3,09	2,78	4,40	4,73	3,26	1,14	0,44	0,17	24,89
1984/85	0,13	2,50	2,74	2,18	4,68	3,54	2,91	1,92	1,03	0,35	0,14	0,05	22,18
1985/86	0,03	0,09	0,55	1,11	1,76	4,85	2,63	2,01	0,78	0,26	0,10	0,05	14,22
1986/87	0,40	0,97	1,33	2,66	5,18	4,31	2,91	1,65	0,83	0,37	0,16	0,07	20,84
1987/88	0,78	1,61	4,23	6,52	4,27	2,01	3,41	4,30	3,64	2,75	0,96	0,36	34,83
1988/89	0,26	0,27	0,63	0,58	0,52	1,82	3,10	2,67	2,79	1,06	0,42	0,20	14,32
1989/90	0,11	3,54	10,13	6,23	3,72	2,09	2,30	1,37	0,72	0,27	0,11	0,04	30,64
1990/91	0,30	1,48	1,36	3,52	1,98	8,72	4,75	2,44	1,21	0,40	0,16	0,06	26,37
1991/92	0,29	0,86	1,15	0,87	0,55	0,37	1,05	0,55	0,85	0,58	0,25	0,11	7,48
1992/93	0,80	1,68	2,71	1,49	0,88	1,42	1,26	2,45	2,75	1,14	0,43	0,17	17,18
1993/94	2,28	3,86	2,81	3,20	4,43	3,37	1,16	1,68	1,11	0,36	0,14	0,05	24,47
1994/95	0,32	1,75	1,04	2,31	3,32	3,31	1,13	1,04	0,52	0,23	0,09	0,04	15,11
1995/96	0,04	0,20	2,04	8,58	7,03	5,13	7,91	5,80	2,42	0,83	0,33	0,14	40,45
1996/97	0,11	0,34	4,63	6,07	7,00	3,40	1,42	1,59	2,23	1,24	0,71	0,32	29,05
1997/98	0,27	6,31	7,41	6,31	4,64	2,41	2,52	4,09	3,48	1,08	0,42	0,18	39,13
1998/99	0,35	0,48	0,80	2,37	1,65	2,95	1,87	2,93	1,68	0,59	0,23	0,12	16,00
1999/00	0,97	1,12	2,24	1,86	1,60	0,96	4,10	4,31	2,23	0,76	0,30	0,11	20,54
2000/01	0,14	2,75	6,18	9,38	7,95	6,66	2,91	2,31	1,22	0,42	0,17	0,07	40,13
2001/02	0,45	0,62	0,34	1,37	1,19	1,77	1,53	1,54	1,25	0,45	0,18	0,10	10,80
2002/03	0,93	2,62	5,25	5,23	3,59	6,59	4,14	3,30	1,36	0,46	0,18	0,11	33,77
2003/04	0,88	4,28	6,23	4,25	2,69	4,21	3,29	3,89	2,18	0,76	0,30	0,12	33,09
2004/05	0,28	1,41	1,22	1,06	0,52	1,39	1,65	1,03	0,55	0,19	0,07	0,03	9,41
2005/06	0,32	2,68	2,68	2,41	2,38	4,65	2,65	1,77	0,76	0,31	0,12	0,05	20,76
2006/07	0,69	3,82	4,56	1,67	4,27	3,74	3,17	4,15	3,13	1,47	0,57	0,22	31,46
2007/08	0,27	0,20	0,40	0,89	1,24	1,09	3,69	5,64	4,44	2,19	0,85	0,34	21,25
2008/09	0,56	1,77	3,18	4,44	4,72	4,67	2,50	1,78	0,92	0,39	0,15	0,06	25,15
2009/10	0,04	0,12	1,03	3,79	3,81	4,64	3,38	3,47	2,23	1,46	0,54	0,21	24,72
2010/11	0,10	0,64	3,07	3,25	2,47	4,10	4,22	3,97	2,64	1,05	0,41	0,16	26,08
2011/12	0,07	1,51	1,56	0,95	0,55	0,98	3,14	3,64	1,52	0,62	0,24	0,11	14,90
2012/13	0,46	2,97	1,93	4,65	5,47	9,48	8,12	4,53	2,65	1,05	0,41	0,16	41,87
2013/14	0,01	0,15	0,28	4,12	7,09	13,84	7,00	2,64	1,01	0,28	0,05	0,04	36,52
2014/15	1,37	2,67	3,36	1,73	2,91	4,91	3,02	1,87	0,87	0,41	0,16	0,06	23,35
2015/16	0,26	0,43	0,25	4,34	4,97	2,06	6,23	3,39	0,81	0,19	0,05	0,03	23,01
2016/17	0,45	2,70	0,79	0,27	2,03	1,35	0,47	0,35	0,21	0,19	0,46	0,18	9,45
2017/18	0,12	0,13	1,00	1,78	0,90	7,67	9,59	3,78	1,25	0,37	0,08	0,05	26,72

APORTACIÓN INTERCUENCA - CAMBIO CLIMÁTICO (Serie completa)

Masa 30400548.- Río Frío hasta el embalse de Puente Alta o Revenga, y río de la Acebeda

	OCT	NOV	DIC	ENE	FEB	MAR	ABR	MAY	JUN	JUL	AGO	SEP	AÑO
MÍNIMO	0,00	0,00	0,01	0,02	0,02	0,02	0,02	0,04	0,03	0,01	0,01	0,00	0,26
MÁXIMO	1,30	2,02	2,84	3,08	4,19	4,54	4,82	2,63	0,74	0,38	0,21	0,53	16,94
PROMEDIO	0,10	0,24	0,37	0,60	0,69	0,77	0,66	0,48	0,25	0,11	0,06	0,05	4,38
PERCENTIL 10	0,01	0,01	0,03	0,07	0,06	0,09	0,13	0,11	0,06	0,03	0,02	0,01	1,09
PERCENTIL 25	0,02	0,03	0,07	0,13	0,22	0,37	0,20	0,20	0,12	0,05	0,03	0,01	1,95
MEDIANA	0,04	0,09	0,20	0,35	0,49	0,64	0,46	0,36	0,21	0,10	0,05	0,03	3,62
PERCENTIL 75	0,07	0,26	0,41	0,92	1,01	0,96	0,72	0,60	0,33	0,15	0,08	0,05	5,80
PERCENTIL 90	0,25	0,73	1,03	1,41	1,37	1,38	1,41	0,78	0,53	0,22	0,12	0,08	7,92
DESVIACIÓN TÍPICA	0,18	0,36	0,49	0,66	0,68	0,77	0,76	0,46	0,17	0,08	0,04	0,07	3,11
COEFICIENTE DE VARIACIÓN	1,90	1,50	1,31	1,10	0,98	1,00	1,16	0,96	0,66	0,67	0,73	1,49	0,71
COEFICIENTE DE SESGO	4,43	2,69	2,56	1,78	2,27	2,61	3,03	2,68	0,81	1,05	1,21	4,89	1,31
COEF. AUTOCORRELACIÓN													0,10

AÑO	OCT	NOV	DIC	ENE	FEB	MAR	ABR	MAY	JUN	JUL	AGO	SEP	ANUAL
1940/41	1,30	2,02	0,32	0,11	4,19	3,25	2,57	2,15	0,74	0,21	0,06	0,03	16,94
1941/42	0,02	0,34	0,12	0,10	0,06	4,54	1,59	0,38	0,17	0,06	0,04	0,17	7,60
1942/43	0,73	0,38	0,37	1,79	0,40	0,98	1,97	0,50	0,15	0,13	0,06	0,30	7,75
1943/44	0,30	0,24	0,52	0,13	0,03	0,77	1,97	0,55	0,54	0,12	0,03	0,12	5,35
1944/45	0,38	0,23	0,13	0,06	1,36	0,56	0,13	0,11	0,16	0,06	0,02	0,01	3,20
1945/46	0,10	1,58	1,19	0,37	0,43	1,02	3,21	2,63	0,53	0,11	0,03	0,03	11,23
1946/47	0,03	0,12	0,12	0,15	1,68	3,21	0,71	0,47	0,18	0,08	0,06	0,18	6,99
1947/48	0,45	0,19	0,09	1,61	1,02	0,53	1,41	1,04	0,23	0,04	0,01	0,02	6,66
1948/49	0,32	0,10	0,21	0,13	0,17	0,27	0,16	0,33	0,23	0,08	0,03	0,53	2,56
1949/50	0,24	1,02	0,42	0,14	0,45	0,43	0,18	0,54	0,17	0,05	0,02	0,01	3,66
1950/51	0,00	0,01	0,12	0,54	0,58	0,75	0,40	0,37	0,25	0,11	0,06	0,03	3,24
1951/52	0,03	0,26	0,29	0,39	0,38	0,41	0,83	0,61	0,29	0,14	0,07	0,04	3,74
1952/53	0,03	0,02	0,04	0,08	0,06	0,06	0,07	0,06	0,04	0,02	0,01	0,01	0,48
1953/54	0,03	0,05	0,29	0,24	0,26	0,37	0,21	0,21	0,13	0,06	0,03	0,02	1,91
1954/55	0,01	0,02	0,03	0,17	0,55	0,42	0,26	0,19	0,11	0,05	0,03	0,01	1,85
1955/56	0,01	0,05	0,24	0,51	0,49	1,08	1,32	0,81	0,48	0,22	0,12	0,06	5,38
1956/57	0,05	0,03	0,02	0,02	0,02	0,02	0,02	0,04	0,03	0,01	0,01	0,00	0,26
1957/58	0,02	0,03	0,03	0,04	0,10	0,20	0,34	0,17	0,10	0,05	0,03	0,01	1,12
1958/59	0,01	0,01	0,29	0,51	0,33	0,54	0,34	0,30	0,20	0,09	0,05	0,05	2,73
1959/60	0,08	0,11	0,65	0,72	1,18	1,04	0,57	0,32	0,18	0,08	0,05	0,02	5,01
1960/61	0,22	0,64	1,05	1,18	0,62	0,39	0,20	0,13	0,07	0,03	0,02	0,01	4,57
1961/62	0,02	0,43	0,61	0,94	0,53	0,99	0,72	0,59	0,34	0,16	0,09	0,05	5,47
1962/63	0,04	0,05	0,06	0,93	1,11	0,86	0,65	0,37	0,21	0,10	0,06	0,03	4,46
1963/64	0,02	0,39	1,44	0,63	0,83	1,03	0,72	0,38	0,21	0,10	0,06	0,03	5,84
1964/65	0,02	0,01	0,02	0,17	0,21	0,50	0,23	0,14	0,07	0,03	0,02	0,01	1,44
1965/66	0,05	0,20	0,43	1,32	1,60	1,23	0,76	0,46	0,28	0,13	0,07	0,04	6,57
1966/67	0,09	0,37	0,24	0,24	0,26	0,32	0,20	0,17	0,10	0,05	0,03	0,01	2,07
1967/68	0,01	0,06	0,11	0,09	0,31	0,44	0,34	0,30	0,16	0,08	0,04	0,02	1,96
1968/69	0,01	0,02	0,07	0,12	0,28	0,79	0,41	0,57	0,32	0,15	0,08	0,05	2,88
1969/70	0,06	0,07	0,12	1,06	0,68	0,51	0,27	0,17	0,09	0,04	0,02	0,01	3,11
1970/71	0,01	0,01	0,01	0,05	0,08	0,10	0,16	0,63	0,65	0,28	0,15	0,08	2,21
1971/72	0,05	0,03	0,05	0,16	1,31	1,34	0,58	0,46	0,25	0,12	0,06	0,04	4,44
1972/73	0,42	0,80	1,02	0,81	0,52	0,40	0,24	0,17	0,11	0,05	0,03	0,01	4,57
1973/74	0,01	0,01	0,09	0,30	0,59	0,91	0,56	0,44	0,22	0,10	0,06	0,03	3,32
1974/75	0,02	0,01	0,01	0,11	0,28	0,37	0,42	0,41	0,34	0,16	0,08	0,04	2,27
1975/76	0,03	0,02	0,04	0,03	0,06	0,08	0,07	0,08	0,05	0,02	0,01	0,01	0,50
1976/77	0,06	0,50	0,74	1,21	1,27	0,86	0,52	0,35	0,36	0,18	0,11	0,05	6,23
1977/78	0,06	0,05	0,32	0,60	0,99	1,18	0,67	0,72	0,41	0,20	0,11	0,06	5,37
1978/79	0,04	0,02	0,16	0,86	1,48	1,17	0,96	0,50	0,27	0,13	0,07	0,04	5,67
1979/80	0,09	0,25	0,23	0,34	0,45	0,58	0,44	0,57	0,33	0,15	0,08	0,04	3,58
1980/81	0,03	0,02	0,02	0,03	0,02	0,03	0,05	0,10	0,06	0,03	0,01	0,01	0,40
1981/82	0,01	0,00	0,06	0,33	0,33	0,29	0,18	0,10	0,06	0,03	0,02	0,01	1,42
1982/83	0,01	0,07	0,17	0,12	0,07	0,06	0,04	0,08	0,05	0,02	0,01	0,01	0,70
1983/84	0,00	0,03	0,10	0,33	0,44	0,42	0,55	0,72	0,54	0,23	0,12	0,07	3,55
1984/85	0,04	0,18	0,31	0,50	0,68	0,63	0,47	0,31	0,18	0,08	0,04	0,02	3,46
1985/86	0,02	0,01	0,03	0,14	0,40	0,38	0,26	0,20	0,10	0,05	0,03	0,01	1,62
1986/87	0,04	0,07	0,11	0,36	0,97	0,70	0,53	0,29	0,15	0,07	0,04	0,02	3,34
1987/88	0,04	0,11	0,60	1,30	0,87	0,54	0,68	0,77	0,55	0,38	0,19	0,10	6,13
1988/89	0,07	0,05	0,05	0,05	0,06	0,11	0,31	0,26	0,29	0,13	0,07	0,04	1,49
1989/90	0,03	0,89	2,84	1,76	1,07	0,67	0,62	0,35	0,19	0,09	0,05	0,03	8,58
1990/91	0,04	0,22	0,34	0,44	0,62	1,77	1,02	0,60	0,33	0,15	0,08	0,04	5,64
1991/92	0,04	0,05	0,08	0,08	0,06	0,04	0,07	0,04	0,04	0,02	0,01	0,01	0,54
1992/93	0,04	0,11	0,24	0,17	0,13	0,23	0,16	0,28	0,31	0,15	0,08	0,04	1,95
1993/94	0,26	0,75	0,50	1,04	0,81	0,68	0,30	0,35	0,22	0,10	0,05	0,03	5,09
1994/95	0,03	0,09	0,08	0,17	0,33	0,41	0,17	0,12	0,06	0,03	0,02	0,01	1,51
1995/96	0,01	0,02	0,21	2,96	2,64	1,47	1,17	1,00	0,49	0,23	0,12	0,06	10,39
1996/97	0,04	0,03	0,89	2,33	1,11	0,67	0,31	0,20	0,15	0,08	0,04	0,02	5,87
1997/98	0,02	0,91	1,52	1,65	1,23	0,69	0,57	0,76	0,55	0,23	0,12	0,07	8,31
1998/99	0,06	0,04	0,04	0,17	0,16	0,25	0,18	0,25	0,15	0,07	0,04	0,02	1,41
1999/00	0,06	0,11	0,20	0,26	0,16	0,11	0,63	0,76	0,39	0,18	0,10	0,05	3,01
2000/01	0,04	0,28	1,49	3,08	2,12	1,81	0,82	0,57	0,31	0,15	0,08	0,04	10,77
2001/02	0,07	0,08	0,05	0,18	0,13	0,24	0,24	0,16	0,10	0,05	0,03	0,02	1,34
2002/03	0,06	0,29	1,07	1,66	1,14	1,07	0,88	0,64	0,33	0,15	0,08	0,04	7,40
2003/04	0,10	0,72	1,71	1,11	0,89	1,03	0,74	0,67	0,40	0,18	0,10	0,05	7,71
2004/05	0,04	0,08	0,10	0,08	0,12	0,12	0,13	0,08	0,04	0,02	0,01	0,01	0,84
2005/06	0,02	0,21	0,33	0,55	0,42	0,81	0,44	0,29	0,15	0,07	0,04	0,02	3,37
2006/07	0,06	0,51	0,86	0,45	0,79	0,71	0,57	0,60	0,42	0,24	0,13	0,07	5,42
2007/08	0,04	0,02	0,02	0,04	0,05	0,05	0,16	0,48	0,55	0,30	0,16	0,08	1,95
2008/09	0,09	0,19	0,59	0,82	1,10	0,79	0,40	0,27	0,14	0,08	0,04	0,02	4,54
2009/10	0,01	0,01	0,06	0,37	0,49	0,65	0,47	0,40	0,23	0,13	0,07	0,04	2,93
2010/11	0,02	0,06	0,34	0,44	0,47	0,79	0,74	0,69	0,40	0,22	0,12	0,06	4,34
2011/12	0,03	0,10	0,12	0,09	0,08	0,06	0,12	0,20	0,11	0,06	0,03	0,02	1,03
2012/13	0,02	0,20	0,19	1,05	0,98	1,69	1,42	0,88	0,51	0,28	0,15	0,08	7,44
2013/14	0,05	0,03	0,05	0,67	0,78	0,77	0,58	0,32	0,17	0,10	0,05	0,03	3,59
2014/15	0,11	0,24	0,36	0,35	1,33	0,74	0,53	0,35	0,18	0,10	0,05	0,03	4,38
2015/16	0,13	0,22	0,10	1,23	1,92	0,82	2,40	1,78	0,33	0,08	0,02	0,01	9,04
2016/17	0,24	1,04	0,34	0,11	1,38	0,58	0,19	0,17	0,09	0,08	0,21	0,07	4,51
2017/18	0,06	0,05	0,40	1,12	0,35	3,03	4,82	2,09	0,52	0,15	0,03	0,02	12,64

APORTACIÓN INTERCUENCA - CAMBIO CLIMÁTICO (Serie completa)

Masa 30400549.- Río Frío desde embalse de Puente Alta hasta su confluencia con el río Milanillos.

	OCT	NOV	DIC	ENE	FEB	MAR	ABR	MAY	JUN	JUL	AGO	SEP	AÑO
MÍNIMO	0,00	0,00	0,03	0,03	0,04	0,04	0,04	0,06	0,06	0,03	0,01	0,01	0,50
MÁXIMO	2,06	3,32	5,78	6,45	7,84	6,73	7,12	4,92	1,55	0,76	0,38	0,98	30,28
PROMEDIO	0,18	0,44	0,73	1,20	1,38	1,50	1,24	0,93	0,50	0,23	0,12	0,09	8,55
PERCENTIL 10	0,02	0,03	0,06	0,14	0,13	0,16	0,25	0,21	0,13	0,06	0,03	0,02	2,01
PERCENTIL 25	0,04	0,05	0,14	0,29	0,40	0,65	0,40	0,36	0,21	0,10	0,05	0,03	3,68
MEDIANA	0,08	0,18	0,39	0,70	0,97	1,22	0,95	0,75	0,42	0,20	0,10	0,06	6,98
PERCENTIL 75	0,14	0,49	0,80	1,74	2,04	1,86	1,51	1,18	0,71	0,30	0,16	0,10	11,99
PERCENTIL 90	0,49	1,39	2,06	2,94	2,75	2,85	2,75	1,64	1,07	0,46	0,25	0,16	15,77
DESVIACIÓN TÍPICA	0,31	0,62	0,99	1,34	1,33	1,35	1,24	0,84	0,34	0,15	0,09	0,13	5,98
COEFICIENTE DE VARIACIÓN	1,74	1,40	1,34	1,11	0,97	0,90	1,00	0,90	0,68	0,68	0,73	1,42	0,70
COEFICIENTE DE SESGO	3,89	2,33	2,63	1,88	2,04	1,84	2,34	2,45	0,83	1,01	1,12	4,69	1,04
COEF. AUTOCORRELACIÓN													0,03

AÑO	OCT	NOV	DIC	ENE	FEB	MAR	ABR	MAY	JUN	JUL	AGO	SEP	ANUAL
1940/41	2,06	3,32	0,71	0,40	7,84	5,25	4,56	3,93	1,55	0,45	0,14	0,07	30,28
1941/42	0,04	0,58	0,27	0,29	0,13	6,73	2,87	0,87	0,36	0,13	0,08	0,35	12,69
1942/43	1,33	0,73	0,67	2,99	0,87	1,63	3,43	1,11	0,34	0,26	0,13	0,51	14,01
1943/44	0,62	0,47	0,95	0,28	0,06	1,19	2,73	1,09	1,01	0,27	0,07	0,25	8,97
1944/45	0,67	0,46	0,29	0,14	2,28	0,99	0,29	0,21	0,31	0,13	0,04	0,02	5,83
1945/46	0,19	2,44	2,14	0,81	0,82	1,94	5,59	4,92	1,23	0,25	0,07	0,06	20,45
1946/47	0,07	0,24	0,29	0,35	3,35	5,83	1,63	0,96	0,41	0,17	0,13	0,36	13,79
1947/48	0,84	0,41	0,20	3,10	1,84	1,01	2,20	1,76	0,53	0,09	0,03	0,05	12,05
1948/49	0,57	0,22	0,40	0,28	0,27	0,50	0,31	0,63	0,49	0,17	0,06	0,98	4,89
1949/50	0,53	1,59	0,82	0,31	0,69	0,69	0,37	0,90	0,38	0,10	0,04	0,03	6,44
1950/51	0,00	0,02	0,26	1,21	1,28	1,58	0,85	0,76	0,48	0,22	0,12	0,07	6,85
1951/52	0,05	0,45	0,54	0,73	0,75	0,77	1,53	1,13	0,54	0,25	0,14	0,08	6,96
1952/53	0,06	0,03	0,07	0,15	0,12	0,10	0,11	0,10	0,06	0,03	0,02	0,01	0,84
1953/54	0,06	0,09	0,47	0,42	0,46	0,63	0,39	0,36	0,23	0,10	0,06	0,03	3,29
1954/55	0,02	0,03	0,06	0,31	1,08	0,84	0,52	0,36	0,20	0,10	0,05	0,03	3,61
1955/56	0,02	0,08	0,43	0,91	0,91	2,04	2,79	1,69	0,98	0,45	0,24	0,13	10,67
1956/57	0,09	0,05	0,03	0,03	0,04	0,04	0,04	0,07	0,06	0,03	0,01	0,01	0,50
1957/58	0,03	0,05	0,05	0,08	0,18	0,33	0,63	0,32	0,18	0,09	0,05	0,03	2,02
1958/59	0,02	0,01	0,51	1,00	0,63	0,99	0,66	0,53	0,34	0,16	0,09	0,09	5,03
1959/60	0,14	0,18	1,16	1,39	2,36	2,13	1,21	0,68	0,38	0,17	0,09	0,05	9,94
1960/61	0,45	1,36	2,32	2,64	1,38	0,86	0,44	0,28	0,15	0,07	0,04	0,02	10,01
1961/62	0,04	0,79	1,16	1,87	1,08	1,96	1,46	1,20	0,68	0,32	0,17	0,09	10,81
1962/63	0,07	0,09	0,10	1,68	2,22	1,76	1,32	0,77	0,42	0,21	0,11	0,06	8,84
1963/64	0,05	0,80	2,96	1,30	1,72	2,11	1,58	0,84	0,45	0,22	0,12	0,06	12,22
1964/65	0,04	0,03	0,04	0,31	0,37	0,93	0,46	0,27	0,14	0,06	0,03	0,02	2,71
1965/66	0,09	0,36	0,84	2,92	3,45	2,66	1,65	1,00	0,59	0,28	0,15	0,08	14,07
1966/67	0,18	0,72	0,49	0,47	0,50	0,60	0,37	0,28	0,17	0,08	0,04	0,02	3,94
1967/68	0,02	0,12	0,24	0,18	0,57	0,84	0,66	0,54	0,30	0,14	0,07	0,04	3,71
1968/69	0,03	0,03	0,13	0,23	0,48	1,50	0,80	1,02	0,58	0,28	0,15	0,10	5,32
1969/70	0,12	0,13	0,21	2,02	1,38	1,02	0,57	0,34	0,18	0,08	0,05	0,02	6,11
1970/71	0,02	0,01	0,03	0,11	0,16	0,17	0,27	1,00	1,14	0,49	0,26	0,14	3,81
1971/72	0,09	0,05	0,08	0,30	2,55	2,73	1,21	0,91	0,50	0,23	0,12	0,07	8,86
1972/73	0,73	1,50	2,04	1,61	1,06	0,78	0,48	0,32	0,20	0,09	0,05	0,03	8,89
1973/74	0,02	0,02	0,18	0,60	1,21	1,85	1,18	0,88	0,45	0,21	0,11	0,06	6,77
1974/75	0,04	0,03	0,03	0,21	0,54	0,72	0,76	0,76	0,59	0,27	0,15	0,08	4,16
1975/76	0,05	0,03	0,07	0,06	0,10	0,12	0,10	0,12	0,07	0,04	0,02	0,02	0,81
1976/77	0,12	0,97	1,52	2,50	2,75	1,87	1,14	0,75	0,72	0,36	0,21	0,11	13,01
1977/78	0,12	0,11	0,56	1,16	2,01	2,44	1,40	1,44	0,81	0,39	0,21	0,11	10,75
1978/79	0,07	0,04	0,29	1,64	3,09	2,45	2,07	1,08	0,57	0,27	0,14	0,07	11,79
1979/80	0,18	0,49	0,46	0,68	0,84	1,14	0,87	1,11	0,65	0,30	0,16	0,08	6,97
1980/81	0,06	0,04	0,04	0,05	0,04	0,05	0,08	0,16	0,09	0,04	0,02	0,01	0,70
1981/82	0,01	0,00	0,12	0,67	0,65	0,58	0,36	0,20	0,12	0,06	0,03	0,02	2,83
1982/83	0,02	0,13	0,33	0,24	0,14	0,11	0,08	0,13	0,08	0,04	0,02	0,01	1,33
1983/84	0,01	0,04	0,17	0,62	0,86	0,84	1,11	1,39	1,06	0,46	0,25	0,13	6,94
1984/85	0,09	0,35	0,59	0,96	1,36	1,25	0,97	0,62	0,35	0,16	0,09	0,04	6,82
1985/86	0,03	0,02	0,06	0,28	0,82	0,80	0,53	0,39	0,20	0,09	0,05	0,03	3,31
1986/87	0,07	0,13	0,21	0,67	1,93	1,46	1,12	0,60	0,32	0,15	0,08	0,04	6,78
1987/88	0,08	0,22	1,14	2,60	1,79	1,10	1,42	1,62	1,12	0,76	0,38	0,20	12,43
1988/89	0,14	0,09	0,09	0,08	0,10	0,17	0,50	0,44	0,47	0,22	0,12	0,06	2,47
1989/90	0,04	1,60	5,78	3,64	2,25	1,40	1,26	0,72	0,39	0,18	0,10	0,05	17,41
1990/91	0,07	0,38	0,66	0,89	1,26	3,63	2,23	1,31	0,71	0,33	0,17	0,09	11,73
1991/92	0,08	0,10	0,15	0,14	0,10	0,07	0,11	0,06	0,06	0,04	0,02	0,01	0,94
1992/93	0,08	0,24	0,51	0,34	0,26	0,44	0,29	0,48	0,54	0,27	0,14	0,07	3,67
1993/94	0,47	1,45	1,04	2,18	1,76	1,44	0,65	0,66	0,42	0,19	0,10	0,05	10,41
1994/95	0,05	0,18	0,18	0,36	0,68	0,86	0,36	0,24	0,13	0,06	0,03	0,02	3,15
1995/96	0,01	0,03	0,41	6,04	5,48	3,12	2,57	2,16	1,08	0,50	0,27	0,14	21,79
1996/97	0,10	0,07	1,70	4,90	2,33	1,42	0,68	0,43	0,32	0,16	0,08	0,05	12,23
1997/98	0,04	1,93	3,31	3,58	2,61	1,48	1,20	1,55	1,13	0,48	0,26	0,14	17,69
1998/99	0,11	0,07	0,08	0,32	0,32	0,49	0,35	0,47	0,27	0,13	0,07	0,04	2,71
1999/00	0,12	0,20	0,37	0,50	0,31	0,21	1,04	1,42	0,74	0,34	0,18	0,10	5,53
2000/01	0,07	0,57	3,01	6,45	4,45	3,85	1,79	1,21	0,66	0,31	0,16	0,09	22,62
2001/02	0,13	0,15	0,09	0,30	0,23	0,40	0,39	0,27	0,16	0,08	0,04	0,03	2,27
2002/03	0,12	0,58	2,10	3,57	2,42	2,25	1,85	1,41	0,71	0,33	0,18	0,09	15,60
2003/04	0,19	1,37	3,43	2,30	1,84	2,12	1,55	1,35	0,81	0,38	0,20	0,11	15,64
2004/05	0,09	0,16	0,20	0,16	0,22	0,23	0,22	0,14	0,07	0,03	0,02	0,01	1,55
2005/06	0,03	0,43	0,70	1,16	0,88	1,65	0,93	0,62	0,32	0,15	0,08	0,04	6,99
2006/07	0,12	0,90	1,64	0,89	1,67	1,51	1,20	1,25	0,85	0,50	0,27	0,14	10,94
2007/08	0,09	0,05	0,04	0,07	0,09	0,09	0,27	0,81	1,03	0,56	0,30	0,15	3,54
2008/09	0,17	0,39	1,21	1,76	2,36	1,70	0,88	0,57	0,30	0,17	0,09	0,05	9,65
2009/10	0,03	0,02	0,12	0,75	1,03	1,37	0,98	0,83	0,46	0,27	0,14	0,07	6,09
2010/11	0,05	0,11	0,60	0,84	0,91	1,54	1,45	1,29	0,76	0,42	0,22	0,12	8,31
2011/12	0,07	0,19	0,24	0,18	0,16	0,12	0,23	0,37	0,20	0,11	0,06	0,03	1,97
2012/13	0,03	0,37	0,37	2,12	2,05	3,73	3,17	1,96	1,13	0,62	0,33	0,17	16,06
2013/14	0,10	0,07	0,10	1,51	1,76	1,78	1,26	0,70	0,37	0,21	0,11	0,06	8,03
2014/15	0,22	0,48	0,74	0,73	2,76	1,56	1,10	0,73	0,38	0,22	0,12	0,06	9,09
2015/16	0,24	0,42	0,22	2,12	3,33	1,62	3,67	2,71	0,74	0,17	0,04	0,03	15,32
2016/17	0,40	1,67	0,73	0,25	2,10	1,16	0,43	0,34	0,19	0,17	0,38	0,16	7,99
2017/18	0,13	0,12	0,68	1,94	0,86	5,53	7,12	3,51	1,18	0,34	0,08	0,05	21,52

APORTACIÓN INTERCUENCA - CAMBIO CLIMÁTICO (Serie completa)

Masa 30400550.- Río Milanillos desde su confluencia con el río Frío hasta su desembocadura en el río Eresma

	OCT	NOV	DIC	ENE	FEB	MAR	ABR	MAY	JUN	JUL	AGO	SEP	AÑO
MÍNIMO	0,01	0,01	0,07	0,09	0,10	0,10	0,10	0,12	0,12	0,07	0,04	0,02	1,38
MÁXIMO	4,04	6,67	17,94	19,76	16,55	15,05	16,03	11,50	4,57	2,12	1,10	2,43	71,14
PROMEDIO	0,44	1,09	2,02	3,40	3,84	4,06	3,39	2,51	1,40	0,65	0,34	0,25	23,39
PERCENTIL 10	0,05	0,07	0,18	0,34	0,34	0,32	0,55	0,53	0,33	0,16	0,09	0,05	4,72
PERCENTIL 25	0,12	0,15	0,34	0,71	0,91	1,49	0,97	0,90	0,55	0,26	0,13	0,07	9,51
MEDIANA	0,22	0,48	0,93	1,94	2,71	3,32	2,80	2,12	1,16	0,54	0,29	0,18	20,29
PERCENTIL 75	0,37	1,27	1,96	4,81	5,44	5,41	4,46	3,30	1,92	0,90	0,48	0,30	33,15
PERCENTIL 90	1,31	3,53	4,97	8,26	7,79	8,65	7,49	4,76	3,06	1,42	0,76	0,44	45,86
DESVIACIÓN TÍPICA	0,67	1,47	3,00	4,02	3,64	3,43	3,08	2,18	1,03	0,47	0,25	0,32	16,88
COEFICIENTE DE VARIACIÓN	1,54	1,34	1,48	1,18	0,95	0,84	0,91	0,87	0,74	0,72	0,74	1,28	0,72
COEFICIENTE DE SESGO	3,32	2,02	2,94	2,03	1,43	1,19	1,64	1,92	0,97	0,98	0,98	4,48	0,86
COEF. AUTOCORRELACIÓN													-0,04

AÑO	OCT	NOV	DIC	ENE	FEB	MAR	ABR	MAY	JUN	JUL	AGO	SEP	ANUAL
1940/41	4,04	6,67	1,86	1,66	16,27	12,16	11,48	10,27	4,57	1,45	0,48	0,23	71,14
1941/42	0,13	1,12	0,68	0,81	0,36	11,84	6,39	2,27	0,92	0,34	0,22	0,84	25,92
1942/43	3,22	1,62	1,38	6,29	2,12	3,47	9,32	2,93	0,91	0,67	0,33	1,13	33,40
1943/44	1,58	0,96	1,98	0,71	0,16	2,29	5,21	2,56	2,24	0,68	0,18	0,60	19,15
1944/45	1,35	1,02	0,71	0,34	5,03	2,20	0,71	0,47	0,69	0,32	0,10	0,05	12,98
1945/46	0,38	5,04	4,55	2,06	1,94	4,34	11,94	11,50	3,82	0,90	0,27	0,20	46,91
1946/47	0,18	0,55	0,81	0,97	9,73	15,05	4,98	2,58	1,18	0,49	0,35	0,90	37,78
1947/48	1,93	0,97	0,48	8,34	4,66	2,45	4,50	3,68	1,36	0,26	0,11	0,12	28,87
1948/49	1,40	0,52	0,87	0,65	0,52	1,11	0,69	1,46	1,17	0,43	0,16	2,43	11,42
1949/50	1,32	3,00	1,79	0,71	1,25	1,35	0,84	1,77	0,93	0,25	0,09	0,07	13,37
1950/51	0,01	0,07	0,70	3,79	4,23	4,91	2,65	2,17	1,30	0,62	0,34	0,19	20,97
1951/52	0,15	1,18	1,44	1,96	2,16	1,97	4,02	2,95	1,46	0,71	0,39	0,22	18,61
1952/53	0,15	0,08	0,18	0,40	0,31	0,24	0,24	0,21	0,14	0,07	0,04	0,02	2,08
1953/54	0,16	0,25	1,01	0,96	1,04	1,34	0,87	0,77	0,50	0,23	0,13	0,07	7,34
1954/55	0,04	0,08	0,16	0,80	2,76	2,43	1,49	0,98	0,54	0,26	0,14	0,07	9,75
1955/56	0,06	0,20	1,00	2,20	2,36	5,45	8,76	5,22	3,03	1,44	0,77	0,41	30,89
1956/57	0,28	0,16	0,09	0,09	0,10	0,10	0,10	0,19	0,14	0,07	0,04	0,02	1,38
1957/58	0,08	0,12	0,12	0,18	0,42	0,68	1,41	0,76	0,43	0,23	0,12	0,06	4,63
1958/59	0,05	0,03	1,19	2,78	1,73	2,46	1,78	1,29	0,79	0,38	0,21	0,28	12,97
1959/60	0,44	0,48	2,92	3,80	6,95	6,34	3,82	2,13	1,16	0,56	0,30	0,16	29,05
1960/61	1,31	4,01	7,43	8,92	4,55	2,82	1,47	0,88	0,48	0,23	0,12	0,07	32,29
1961/62	0,11	1,76	2,83	4,92	2,83	5,10	3,77	3,33	1,79	0,86	0,46	0,24	28,00
1962/63	0,19	0,24	0,24	4,09	6,12	5,01	3,76	2,27	1,23	0,64	0,34	0,19	24,32
1963/64	0,14	2,48	8,99	4,02	5,06	6,44	5,25	2,77	1,48	0,75	0,40	0,21	37,98
1964/65	0,14	0,08	0,11	0,80	0,90	2,20	1,18	0,68	0,35	0,17	0,09	0,05	6,75
1965/66	0,22	0,71	1,91	8,22	10,48	8,17	5,13	3,19	1,81	0,88	0,47	0,24	41,44
1966/67	0,56	1,87	1,33	1,19	1,18	1,41	0,84	0,59	0,35	0,17	0,09	0,05	9,63
1967/68	0,04	0,33	0,72	0,51	1,39	2,18	1,75	1,35	0,72	0,34	0,18	0,10	9,62
1968/69	0,06	0,08	0,30	0,50	0,92	3,33	2,00	2,16	1,26	0,61	0,33	0,23	11,77
1969/70	0,29	0,32	0,53	5,10	3,95	2,89	1,71	0,99	0,52	0,25	0,14	0,07	16,76
1970/71	0,05	0,04	0,07	0,26	0,39	0,37	0,53	1,86	2,53	1,17	0,63	0,33	8,22
1971/72	0,21	0,13	0,20	0,73	6,72	7,64	3,64	2,61	1,39	0,67	0,36	0,21	24,51
1972/73	1,67	3,74	5,73	4,47	3,09	2,19	1,42	0,87	0,52	0,25	0,13	0,07	24,16
1973/74	0,04	0,07	0,49	1,73	3,51	5,45	3,73	2,67	1,37	0,66	0,35	0,18	20,25
1974/75	0,12	0,08	0,08	0,55	1,45	2,01	2,00	1,97	1,40	0,67	0,36	0,19	10,87
1975/76	0,13	0,07	0,19	0,16	0,26	0,29	0,23	0,24	0,14	0,09	0,05	0,04	1,90
1976/77	0,32	2,87	4,66	7,99	9,10	6,15	3,85	2,45	2,06	1,08	0,61	0,32	41,45
1977/78	0,35	0,32	1,40	3,17	6,15	7,71	4,46	4,33	2,41	1,17	0,63	0,33	32,42
1978/79	0,21	0,12	0,74	4,38	9,38	7,70	6,93	3,65	1,92	0,93	0,50	0,26	36,71
1979/80	0,58	1,46	1,35	1,92	2,16	3,09	2,40	2,97	1,77	0,84	0,45	0,24	19,22
1980/81	0,16	0,12	0,12	0,14	0,12	0,14	0,21	0,38	0,22	0,11	0,06	0,03	1,81
1981/82	0,02	0,01	0,33	1,93	1,84	1,73	1,05	0,59	0,34	0,16	0,09	0,05	8,15
1982/83	0,06	0,39	0,96	0,71	0,39	0,30	0,22	0,37	0,21	0,10	0,05	0,03	3,80
1983/84	0,02	0,10	0,41	1,62	2,39	2,42	3,15	3,87	3,14	1,42	0,76	0,40	19,70
1984/85	0,25	0,90	1,60	2,55	3,83	3,50	2,87	1,81	0,99	0,47	0,25	0,13	19,15
1985/86	0,08	0,05	0,20	0,76	2,30	2,35	1,56	1,10	0,57	0,27	0,15	0,08	9,47
1986/87	0,22	0,37	0,57	1,85	5,79	4,63	3,54	1,92	1,01	0,49	0,26	0,14	20,80
1987/88	0,23	0,66	3,13	7,57	5,31	3,32	4,43	4,98	3,25	2,12	1,10	0,57	36,67
1988/89	0,37	0,23	0,22	0,18	0,18	0,32	0,96	0,95	0,94	0,44	0,24	0,13	5,17
1989/90	0,08	3,81	17,94	11,41	7,21	4,40	3,69	2,16	1,15	0,55	0,30	0,16	52,86
1990/91	0,19	0,91	1,66	2,37	3,42	10,57	7,22	4,22	2,24	1,07	0,57	0,30	34,76
1991/92	0,24	0,26	0,38	0,33	0,22	0,15	0,21	0,12	0,12	0,08	0,05	0,03	2,19
1992/93	0,23	0,65	1,26	0,88	0,60	0,93	0,60	0,86	0,91	0,46	0,24	0,13	7,74
1993/94	1,20	4,17	3,24	6,44	5,38	4,38	2,08	1,69	1,08	0,51	0,27	0,14	30,60
1994/95	0,13	0,49	0,44	0,87	1,57	2,10	0,96	0,60	0,32	0,16	0,08	0,04	7,75
1995/96	0,03	0,07	0,95	17,52	16,55	9,77	8,40	6,90	3,52	1,69	0,90	0,47	66,76
1996/97	0,30	0,21	4,56	15,05	7,32	4,51	2,24	1,37	0,96	0,49	0,27	0,14	37,43
1997/98	0,11	6,35	11,07	11,54	8,38	4,81	3,82	4,67	3,43	1,54	0,82	0,43	56,97
1998/99	0,33	0,21	0,21	0,84	0,81	1,27	0,89	1,07	0,61	0,29	0,15	0,09	6,79
1999/00	0,28	0,54	0,89	1,27	0,77	0,51	2,10	3,52	1,88	0,89	0,48	0,25	13,39
2000/01	0,18	1,55	8,79	19,76	13,95	12,16	5,91	3,80	2,04	0,98	0,52	0,27	69,91
2001/02	0,35	0,40	0,24	0,66	0,52	0,85	0,81	0,55	0,34	0,16	0,09	0,06	5,03
2002/03	0,34	1,51	5,69	10,78	7,48	7,05	5,80	4,53	2,27	1,09	0,58	0,31	47,43
2003/04	0,51	3,52	9,82	6,65	5,38	6,07	4,62	3,76	2,33	1,11	0,59	0,31	44,67
2004/05	0,24	0,49	0,58	0,45	0,56	0,59	0,56	0,34	0,18	0,09	0,05	0,02	4,14
2005/06	0,09	1,26	2,04	3,27	2,55	4,69	2,79	1,83	0,96	0,47	0,25	0,13	20,33
2006/07	0,32	2,03	4,13	2,41	4,86	4,45	3,57	3,78	2,58	1,49	0,80	0,42	30,83
2007/08	0,28	0,15	0,12	0,18	0,20	0,19	0,56	1,74	2,68	1,44	0,77	0,40	8,71
2008/09	0,46	1,18	3,58	5,54	7,36	5,29	2,82	1,79	0,94	0,52	0,28	0,15	29,92
2009/10	0,08	0,06	0,30	1,98	2,89	4,06	2,88	2,33	1,29	0,74	0,40	0,21	17,22
2010/11	0,12	0,25	1,28	2,01	2,23	4,06	3,88	3,24	1,92	1,06	0,57	0,30	20,92
2011/12	0,17	0,48	0,65	0,47	0,42	0,30	0,54	0,84	0,45	0,25	0,13	0,07	4,76
2012/13	0,09	0,86	0,92	4,99	5,11	10,87	9,72	5,99	3,43	1,89	1,01	0,53	45,41
2013/14	0,30	0,19	0,31	4,48	5,46	5,90	3,88	2,20	1,17	0,65	0,35	0,18	25,08
2014/15	0,56	1,27	2,06	2,10	7,54	4,48	3,16	2,10	1,10	0,62	0,33	0,17	25,50
2015/16	0,55	0,91	0,52	4,99	7,14	4,03	8,12	5,87	1,90	0,47	0,12	0,08	34,70
2016/17	0,92	3,56	1,75	0,61	5,26	2,62	1,02	0,79	0,45	0,46	0,82	0,39	18,65
2017/18	0,29	0,28	1,31	4,92	2,66	12,93	16,03	8,88	3,68	1,18	0,33	0,17	52,67

APORTACIÓN INTERCUENCA - CAMBIO CLIMÁTICO (Serie completa)
Masa 30400551.- Río Almar desde cabecera hasta presa del embalse del Milagro

	OCT	NOV	DIC	ENE	FEB	MAR	ABR	MAY	JUN	JUL	AGO	SEP	AÑO
MÍNIMO	0,00	0,00	0,00	0,00	0,00	0,00	0,00	0,00	0,00	0,00	0,00	0,00	0,03
MÁXIMO	0,98	3,58	6,72	6,44	6,42	6,42	9,20	6,42	2,17	0,84	0,40	0,60	31,34
PROMEDIO	0,13	0,30	0,59	0,94	1,08	1,09	0,86	0,62	0,31	0,16	0,10	0,08	6,27
PERCENTIL 10	0,00	0,00	0,01	0,03	0,02	0,01	0,01	0,01	0,01	0,00	0,00	0,00	0,29
PERCENTIL 25	0,02	0,02	0,04	0,06	0,11	0,13	0,08	0,07	0,04	0,02	0,02	0,01	0,88
MEDIANA	0,05	0,07	0,14	0,31	0,65	0,64	0,46	0,28	0,17	0,10	0,08	0,05	4,12
PERCENTIL 75	0,12	0,34	0,76	1,20	1,31	1,38	1,16	0,78	0,39	0,26	0,16	0,11	8,82
PERCENTIL 90	0,41	0,96	1,36	2,67	2,93	2,66	2,01	1,42	0,79	0,37	0,21	0,21	15,43
DESVIACIÓN TÍPICA	0,22	0,55	1,13	1,39	1,40	1,32	1,33	0,97	0,41	0,18	0,09	0,11	6,45
COEFICIENTE DE VARIACIÓN	1,66	1,84	1,90	1,47	1,30	1,21	1,55	1,57	1,31	1,08	0,93	1,27	1,03
COEFICIENTE DE SESGO	2,60	3,57	3,46	2,22	2,06	1,96	3,82	3,52	2,27	1,67	1,03	2,80	1,29
COEF. AUTOCORRELACIÓN													0,16

AÑO	OCT	NOV	DIC	ENE	FEB	MAR	ABR	MAY	JUN	JUL	AGO	SEP	ANUAL
1940/41	0,98	1,35	0,85	0,86	4,98	2,80	3,46	3,51	1,60	0,77	0,40	0,23	21,80
1941/42	0,21	0,71	0,53	0,31	0,12	1,38	2,02	1,24	0,68	0,32	0,13	0,21	7,85
1942/43	0,85	1,00	1,22	1,74	1,38	1,82	2,58	1,96	0,78	0,35	0,17	0,60	14,44
1943/44	0,97	0,68	0,77	0,39	0,18	0,47	1,18	1,20	0,83	0,43	0,18	0,21	7,49
1944/45	0,39	0,52	0,33	0,15	0,82	0,78	0,63	0,57	0,43	0,19	0,08	0,04	4,92
1945/46	0,17	1,56	3,84	1,85	1,72	2,97	9,20	6,42	2,17	0,84	0,36	0,24	31,34
1946/47	0,26	0,39	0,44	0,28	5,55	6,12	2,36	1,35	0,75	0,31	0,15	0,29	18,24
1947/48	0,55	0,67	0,50	5,16	1,69	1,36	1,23	3,06	1,16	0,42	0,16	0,09	16,06
1948/49	0,46	0,45	1,00	1,05	0,77	0,78	0,79	1,01	0,72	0,40	0,19	0,57	8,18
1949/50	0,62	0,95	0,82	0,54	0,70	0,87	0,62	0,70	0,61	0,27	0,10	0,09	6,90
1950/51	0,00	0,00	0,04	0,30	0,45	0,91	0,26	0,28	0,12	0,07	0,05	0,04	2,54
1951/52	0,03	0,34	0,56	1,04	0,84	0,82	1,82	0,76	0,28	0,20	0,14	0,10	6,93
1952/53	0,08	0,05	0,04	0,05	0,04	0,03	0,02	0,01	0,01	0,01	0,00	0,00	0,35
1953/54	0,04	0,04	0,23	0,08	0,26	0,44	0,14	0,09	0,05	0,03	0,03	0,02	1,47
1954/55	0,01	0,02	0,04	0,66	2,59	1,20	0,41	0,28	0,17	0,12	0,09	0,06	5,67
1955/56	0,05	0,07	0,80	1,79	1,29	3,59	5,04	1,62	0,83	0,44	0,32	0,23	16,05
1956/57	0,17	0,12	0,09	0,08	0,05	0,04	0,03	0,03	0,02	0,01	0,01	0,01	0,66
1957/58	0,00	0,00	0,00	0,00	0,02	0,02	0,07	0,01	0,01	0,01	0,00	0,00	0,15
1958/59	0,00	0,00	0,44	2,15	0,77	1,10	0,59	0,33	0,21	0,13	0,09	0,07	5,89
1959/60	0,07	0,10	2,33	1,87	6,42	2,37	1,14	0,60	0,38	0,27	0,20	0,14	15,90
1960/61	0,26	1,97	4,45	3,10	1,07	0,65	0,43	0,31	0,21	0,15	0,11	0,08	12,80
1961/62	0,07	0,38	1,02	5,44	0,79	3,65	1,31	0,86	0,39	0,28	0,20	0,14	14,54
1962/63	0,11	0,08	0,06	0,28	0,58	0,56	0,44	0,14	0,09	0,07	0,05	0,04	2,50
1963/64	0,03	0,34	1,47	0,33	0,95	2,58	1,17	0,41	0,27	0,19	0,14	0,10	7,97
1964/65	0,08	0,05	0,04	0,06	0,10	0,32	0,07	0,04	0,03	0,02	0,01	0,01	0,83
1965/66	0,09	0,17	0,77	2,98	4,74	1,94	1,32	0,57	0,37	0,25	0,18	0,13	13,49
1966/67	0,18	0,43	0,16	0,22	0,26	0,41	0,18	0,09	0,06	0,04	0,03	0,02	2,08
1967/68	0,02	0,06	0,13	0,07	0,48	0,63	0,47	0,18	0,09	0,06	0,05	0,03	2,26
1968/69	0,02	0,03	0,07	0,17	0,57	2,13	1,12	0,79	0,27	0,18	0,13	0,09	5,57
1969/70	0,07	0,05	0,04	1,02	0,73	0,28	0,21	0,10	0,07	0,05	0,04	0,03	2,70
1970/71	0,02	0,01	0,01	0,03	0,03	0,01	0,02	0,08	0,09	0,02	0,01	0,01	0,35
1971/72	0,01	0,00	0,00	0,01	0,85	1,15	0,37	0,31	0,13	0,09	0,06	0,05	3,03
1972/73	0,04	0,06	0,15	0,24	0,22	0,10	0,08	0,04	0,03	0,02	0,01	0,01	0,99
1973/74	0,01	0,01	0,05	0,16	0,55	1,05	1,22	0,85	0,23	0,16	0,12	0,08	4,49
1974/75	0,06	0,05	0,03	0,05	0,07	0,22	0,16	0,16	0,06	0,03	0,02	0,02	0,94
1975/76	0,01	0,01	0,01	0,01	0,01	0,00	0,00	0,00	0,00	0,00	0,00	0,00	0,05
1976/77	0,02	0,39	1,41	2,54	1,73	0,85	0,49	0,28	0,20	0,14	0,10	0,07	8,23
1977/78	0,06	0,04	0,10	0,37	1,67	2,54	0,86	1,21	0,51	0,24	0,18	0,12	7,91
1978/79	0,09	0,07	0,07	0,53	4,65	2,60	2,01	0,58	0,38	0,27	0,20	0,14	11,61
1979/80	0,16	0,15	0,10	0,12	0,07	0,10	0,05	0,04	0,02	0,02	0,01	0,01	0,86
1980/81	0,01	0,00	0,00	0,00	0,00	0,00	0,00	0,00	0,00	0,00	0,00	0,00	0,03
1981/82	0,00	0,00	0,09	1,35	0,68	0,37	0,22	0,11	0,08	0,06	0,04	0,03	3,03
1982/83	0,02	0,03	0,06	0,03	0,01	0,01	0,01	0,02	0,01	0,00	0,00	0,00	0,21
1983/84	0,00	0,00	0,02	0,31	0,31	0,35	0,68	1,15	0,91	0,22	0,16	0,11	4,22
1984/85	0,08	0,11	0,15	0,30	1,00	0,57	0,46	0,18	0,11	0,08	0,06	0,04	3,13
1985/86	0,03	0,02	0,02	0,05	0,16	0,19	0,07	0,04	0,02	0,02	0,01	0,01	0,64
1986/87	0,01	0,01	0,00	0,03	0,41	0,27	0,12	0,05	0,03	0,03	0,02	0,01	0,98
1987/88	0,01	0,01	0,04	0,28	0,39	0,11	0,22	0,41	0,15	0,07	0,05	0,03	1,78
1988/89	0,03	0,02	0,01	0,01	0,01	0,01	0,01	0,00	0,00	0,00	0,00	0,00	0,10
1989/90	0,00	0,06	6,72	1,86	1,42	0,57	0,42	0,27	0,18	0,13	0,10	0,07	11,81
1990/91	0,06	0,09	0,11	0,21	0,23	1,04	0,48	0,17	0,10	0,07	0,05	0,04	2,66
1991/92	0,03	0,02	0,02	0,01	0,01	0,01	0,01	0,00	0,00	0,00	0,00	0,00	0,11
1992/93	0,06	0,09	0,12	0,03	0,02	0,02	0,01	0,01	0,01	0,00	0,00	0,00	0,37
1993/94	0,04	0,24	0,26	0,58	0,63	0,62	0,14	0,10	0,07	0,05	0,04	0,03	2,81
1994/95	0,02	0,02	0,01	0,01	0,01	0,01	0,01	0,00	0,00	0,00	0,00	0,00	0,10
1995/96	0,00	0,00	0,01	5,56	3,84	1,35	1,27	1,60	0,50	0,31	0,23	0,16	14,84
1996/97	0,12	0,09	0,50	1,78	0,68	0,26	0,17	0,13	0,09	0,07	0,05	0,03	3,96
1997/98	0,03	3,58	4,43	2,97	1,69	0,69	0,58	0,51	0,31	0,19	0,14	0,10	15,21
1998/99	0,08	0,05	0,04	0,05	0,04	0,03	0,02	0,01	0,01	0,01	0,00	0,00	0,34
1999/00	0,01	0,01	0,01	0,03	0,01	0,00	0,01	0,02	0,00	0,00	0,00	0,00	0,11
2000/01	0,00	0,01	1,04	6,44	4,00	3,57	0,91	0,55	0,38	0,27	0,20	0,14	17,52
2001/02	0,11	0,08	0,06	0,05	0,04	0,05	0,03	0,02	0,01	0,01	0,01	0,00	0,46
2002/03	0,00	0,02	0,43	3,31	3,37	1,92	1,49	1,09	0,40	0,28	0,20	0,14	12,65
2003/04	0,12	0,51	1,35	1,00	0,62	0,64	0,47	0,38	0,18	0,11	0,08	0,06	5,51
2004/05	0,05	0,12	0,12	0,06	0,10	0,09	0,08	0,03	0,02	0,01	0,01	0,01	0,70
2005/06	0,03	1,23	1,38	1,21	1,01	2,32	0,80	0,40	0,24	0,17	0,13	0,09	9,02
2006/07	0,09	0,15	0,20	0,11	0,61	0,33	0,77	0,95	0,43	0,17	0,12	0,09	4,02
2007/08	0,07	0,05	0,04	0,03	0,02	0,02	0,03	0,13	0,23	0,04	0,03	0,02	0,70
2008/09	0,06	0,29	0,76	1,11	1,32	0,65	0,28	0,18	0,13	0,10	0,07	0,05	4,98
2009/10	0,04	0,03	0,04	0,45	1,48	2,27	1,23	0,61	0,29	0,21	0,16	0,11	6,92
2010/11	0,08	0,06	0,20	0,38	0,44	0,78	0,58	0,21	0,12	0,09	0,07	0,05	3,05
2011/12	0,04	0,05	0,04	0,03	0,02	0,01	0,02	0,07	0,01	0,01	0,01	0,01	0,32
2012/13	0,01	0,27	0,21	1,50	1,29	3,86	2,60	1,10	0,50	0,35	0,25	0,18	12,11
2013/14	0,14	0,10	0,09	0,45	1,09	0,95	0,85	0,25	0,16	0,12	0,09	0,06	4,35
2014/15	0,05	0,09	0,29	0,25	0,88	0,38	0,27	0,14	0,08	0,06	0,05	0,03	2,58
2015/16	0,70	0,98	0,84	1,98	2,74	1,73	1,91	2,11	1,34	0,56	0,23	0,11	15,23
2016/17	0,52	1,02	0,98	0,60	1,23	1,27	0,76	0,54	0,37	0,26	0,23	0,13	7,92
2017/18	0,13	0,35	0,57	1,17	1,38	6,42	3,35	2,44	1,39	0,59	0,24	0,22	18,24

APORTACIÓN INTERCUENCA - CAMBIO CLIMÁTICO (Serie completa)

Masa 30400552.- Río Almar desde presa del embalse del Milagro hasta su confluencia con el río Zamplón en la Bóveda del Río Almar

	OCT	NOV	DIC	ENE	FEB	MAR	ABR	MAY	JUN	JUL	AGO	SEP	AÑO
MÍNIMO	0,00	0,00	0,01	0,01	0,01	0,01	0,01	0,00	0,00	0,00	0,00	0,00	0,11
MÁXIMO	1,36	8,91	9,47	11,27	10,35	10,01	13,30	10,89	4,63	2,13	1,09	0,79	49,80
PROMEDIO	0,19	0,55	1,05	1,72	1,85	1,79	1,32	0,92	0,47	0,23	0,13	0,11	10,35
PERCENTIL 10	0,01	0,01	0,02	0,04	0,04	0,02	0,03	0,03	0,01	0,01	0,00	0,00	0,51
PERCENTIL 25	0,03	0,05	0,08	0,14	0,15	0,19	0,14	0,11	0,06	0,03	0,02	0,01	1,36
MEDIANA	0,08	0,12	0,30	0,60	1,03	0,99	0,64	0,33	0,19	0,11	0,08	0,05	6,40
PERCENTIL 75	0,17	0,68	1,11	2,63	2,44	2,38	1,84	1,03	0,48	0,28	0,18	0,13	16,04
PERCENTIL 90	0,68	1,30	2,70	5,21	5,58	4,85	3,07	2,19	1,14	0,52	0,27	0,27	25,39
DESVIACIÓN TÍPICA	0,30	1,18	1,92	2,40	2,31	2,11	2,09	1,61	0,77	0,35	0,18	0,17	10,65
COEFICIENTE DE VARIACIÓN	1,56	2,14	1,83	1,39	1,24	1,18	1,58	1,75	1,64	1,53	1,36	1,48	1,03
COEFICIENTE DE SESGO	2,29	5,11	3,10	1,97	1,87	1,63	3,38	3,88	3,19	3,25	3,14	2,65	1,26
COEF. AUTOCORRELACIÓN													0,12

AÑO	OCT	NOV	DIC	ENE	FEB	MAR	ABR	MAY	JUN	JUL	AGO	SEP	ANUAL
1940/41	1,36	1,96	1,34	1,77	7,33	5,23	6,12	6,33	3,28	1,69	0,94	0,54	37,92
1941/42	0,41	1,01	0,79	0,45	0,20	1,79	2,76	1,80	1,00	0,48	0,20	0,30	11,18
1942/43	1,11	1,31	1,52	2,26	1,87	2,42	3,44	2,66	1,09	0,50	0,25	0,79	19,24
1943/44	1,30	0,93	0,95	0,53	0,24	0,62	1,52	1,57	1,11	0,58	0,25	0,28	9,86
1944/45	0,52	0,68	0,44	0,20	0,99	1,02	0,83	0,76	0,56	0,25	0,11	0,05	6,40
1945/46	0,23	1,95	5,08	3,06	2,59	4,17	13,30	10,89	4,63	2,13	1,09	0,69	49,80
1946/47	0,55	0,63	0,63	0,41	7,89	10,01	4,77	2,80	1,61	0,77	0,41	0,51	30,99
1947/48	0,81	0,94	0,69	7,11	3,07	2,32	2,04	4,71	2,21	0,94	0,45	0,26	25,54
1948/49	0,66	0,65	1,31	1,41	1,04	1,04	1,05	1,29	0,95	0,54	0,25	0,77	10,94
1949/50	0,85	1,22	1,09	0,72	0,93	1,16	0,84	0,95	0,85	0,38	0,15	0,13	9,28
1950/51	0,00	0,01	0,19	0,95	1,53	2,31	0,66	0,40	0,15	0,08	0,06	0,04	6,38
1951/52	0,04	1,38	1,69	2,44	1,89	1,34	2,54	0,95	0,32	0,21	0,15	0,10	13,06
1952/53	0,08	0,06	0,08	0,18	0,10	0,04	0,02	0,02	0,01	0,01	0,00	0,00	0,61
1953/54	0,20	0,16	0,28	0,10	0,28	0,48	0,15	0,11	0,07	0,04	0,03	0,02	1,90
1954/55	0,01	0,05	0,10	1,80	5,40	2,39	0,69	0,34	0,19	0,13	0,09	0,06	11,25
1955/56	0,06	0,25	2,61	3,93	2,36	6,03	8,66	3,10	1,21	0,52	0,34	0,23	29,29
1956/57	0,17	0,12	0,09	0,08	0,07	0,05	0,04	0,10	0,04	0,02	0,01	0,01	0,79
1957/58	0,01	0,01	0,01	0,03	0,09	0,05	0,11	0,02	0,01	0,01	0,00	0,00	0,35
1958/59	0,00	0,00	0,71	3,74	1,41	1,53	0,71	0,36	0,22	0,13	0,10	0,11	9,04
1959/60	0,22	0,19	4,81	3,96	10,35	4,69	1,84	0,75	0,42	0,28	0,20	0,14	27,86
1960/61	0,71	4,08	8,97	6,35	2,08	0,91	0,49	0,32	0,22	0,17	0,11	0,09	24,49
1961/62	0,14	0,66	1,82	9,67	1,88	5,83	1,98	1,11	0,44	0,29	0,20	0,15	24,15
1962/63	0,12	0,13	0,08	0,50	1,02	1,03	0,68	0,20	0,11	0,07	0,05	0,05	4,04
1963/64	0,03	0,86	2,90	0,78	1,90	4,38	1,96	0,59	0,30	0,20	0,14	0,10	14,15
1964/65	0,10	0,06	0,04	0,07	0,13	0,49	0,12	0,05	0,03	0,02	0,01	0,01	1,14
1965/66	0,15	0,22	1,16	5,52	8,30	3,78	2,05	0,75	0,44	0,26	0,18	0,13	22,95
1966/67	0,33	0,90	0,32	0,32	0,36	0,61	0,24	0,11	0,06	0,04	0,03	0,02	3,33
1967/68	0,02	0,18	0,37	0,17	0,80	1,01	0,62	0,21	0,10	0,07	0,05	0,03	3,64
1968/69	0,02	0,05	0,13	0,28	0,81	3,19	1,84	1,06	0,33	0,19	0,13	0,10	8,14
1969/70	0,07	0,06	0,05	2,69	1,78	0,57	0,29	0,12	0,08	0,05	0,04	0,03	5,84
1970/71	0,02	0,02	0,02	0,05	0,05	0,02	0,04	0,15	0,13	0,03	0,01	0,01	0,55
1971/72	0,01	0,01	0,01	0,03	1,55	1,72	0,52	0,35	0,14	0,09	0,07	0,05	4,53
1972/73	0,06	0,09	0,24	0,32	0,28	0,11	0,08	0,04	0,04	0,02	0,01	0,01	1,29
1973/74	0,01	0,02	0,10	0,33	0,94	1,78	1,93	1,22	0,30	0,18	0,12	0,09	7,01
1974/75	0,06	0,05	0,04	0,08	0,11	0,31	0,22	0,19	0,07	0,04	0,02	0,02	1,22
1975/76	0,01	0,01	0,03	0,01	0,01	0,01	0,01	0,01	0,00	0,00	0,00	0,01	0,11
1976/77	0,06	0,93	2,91	5,08	3,13	1,42	0,65	0,32	0,23	0,15	0,11	0,07	15,05
1977/78	0,07	0,05	0,26	0,83	2,90	4,79	1,48	1,64	0,62	0,27	0,18	0,13	13,20
1978/79	0,09	0,07	0,10	0,81	8,24	4,99	3,44	0,91	0,45	0,29	0,20	0,15	19,74
1979/80	0,27	0,28	0,16	0,19	0,11	0,14	0,08	0,06	0,03	0,02	0,01	0,01	1,34
1980/81	0,01	0,01	0,01	0,01	0,02	0,01	0,03	0,02	0,01	0,00	0,00	0,00	0,13
1981/82	0,00	0,00	0,45	2,70	1,35	0,67	0,29	0,13	0,10	0,06	0,04	0,03	5,83
1982/83	0,03	0,06	0,15	0,06	0,02	0,01	0,02	0,05	0,01	0,01	0,00	0,00	0,42
1983/84	0,00	0,00	0,03	0,77	0,74	0,67	1,09	1,99	1,52	0,34	0,18	0,12	7,45
1984/85	0,08	0,24	0,35	0,51	1,64	0,97	0,62	0,22	0,12	0,08	0,06	0,04	4,92
1985/86	0,03	0,02	0,08	0,22	0,51	0,51	0,15	0,06	0,03	0,02	0,01	0,01	1,66
1986/87	0,03	0,02	0,02	0,18	1,41	0,82	0,27	0,08	0,04	0,03	0,02	0,01	2,92
1987/88	0,01	0,02	0,08	0,38	0,55	0,15	0,27	0,54	0,24	0,10	0,05	0,03	2,42
1988/89	0,03	0,02	0,01	0,01	0,01	0,01	0,03	0,02	0,02	0,01	0,00	0,00	0,16
1989/90	0,00	0,08	9,47	3,47	2,47	0,81	0,48	0,28	0,19	0,13	0,10	0,07	17,54
1990/91	0,08	0,22	0,21	0,42	0,50	1,49	0,64	0,20	0,11	0,08	0,05	0,04	4,05
1991/92	0,03	0,02	0,02	0,01	0,01	0,01	0,01	0,00	0,00	0,00	0,00	0,00	0,12
1992/93	0,37	0,38	0,36	0,10	0,04	0,03	0,01	0,03	0,01	0,01	0,00	0,00	1,36
1993/94	0,15	0,44	0,44	0,88	0,91	0,91	0,20	0,12	0,08	0,05	0,04	0,03	4,25
1994/95	0,02	0,04	0,02	0,03	0,07	0,06	0,01	0,01	0,00	0,00	0,00	0,00	0,28
1995/96	0,00	0,00	0,03	8,06	6,59	2,35	1,89	1,93	0,59	0,33	0,23	0,16	22,17
1996/97	0,12	0,09	0,83	3,18	1,22	0,39	0,19	0,13	0,10	0,07	0,05	0,04	6,41
1997/98	0,03	8,91	8,93	5,86	2,70	0,96	0,65	0,53	0,34	0,19	0,14	0,10	29,34
1998/99	0,11	0,07	0,04	0,13	0,10	0,08	0,03	0,02	0,01	0,01	0,00	0,01	0,61
1999/00	0,06	0,08	0,06	0,09	0,03	0,01	0,01	0,05	0,01	0,00	0,00	0,00	0,41
2000/01	0,00	0,09	2,31	11,27	7,03	5,48	1,37	0,65	0,40	0,28	0,20	0,14	29,22
2001/02	0,13	0,09	0,06	0,08	0,05	0,10	0,05	0,03	0,02	0,01	0,01	0,01	0,64
2002/03	0,01	0,14	1,08	6,83	6,02	3,54	2,06	1,34	0,45	0,29	0,21	0,15	22,11
2003/04	0,15	0,96	2,25	1,58	0,92	0,78	0,55	0,42	0,19	0,11	0,08	0,06	8,05
2004/05	0,07	0,24	0,22	0,09	0,12	0,11	0,09	0,03	0,02	0,01	0,01	0,01	1,01
2005/06	0,09	2,70	2,89	2,45	1,97	3,88	1,24	0,50	0,26	0,18	0,13	0,09	16,37
2006/07	0,10	0,21	0,28	0,15	0,93	0,56	0,91	1,24	0,59	0,21	0,13	0,09	5,39
2007/08	0,08	0,05	0,04	0,04	0,03	0,02	0,08	0,26	0,60	0,11	0,04	0,02	1,38
2008/09	0,19	1,05	2,22	2,99	2,79	1,27	0,41	0,21	0,13	0,10	0,07	0,05	11,49
2009/10	0,04	0,03	0,16	1,67	3,21	4,62	2,09	0,84	0,34	0,23	0,16	0,11	13,48
2010/11	0,09	0,07	0,41	0,67	0,67	1,08	0,75	0,25	0,13	0,09	0,07	0,05	4,31
2011/12	0,04	0,06	0,05	0,03	0,03	0,02	0,13	0,33	0,06	0,02	0,01	0,01	0,79
2012/13	0,05	0,94	0,61	2,99	2,50	6,63	5,34	1,72	0,63	0,37	0,26	0,18	22,21
2013/14	0,14	0,11	0,16	1,48	2,69	2,11	1,17	0,32	0,17	0,12	0,09	0,06	8,62
2014/15	0,07	0,21	0,61	0,51	1,53	0,63	0,35	0,16	0,11	0,07	0,05	0,03	4,32
2015/16	0,92	1,30	1,11	2,87	3,87	2,60	2,91	3,19	2,07	0,92	0,42	0,21	22,39
2016/17	0,71	1,38	1,32	0,80	1,59	1,67	1,01	0,72	0,49	0,35	0,30	0,17	10,53
2017/18	0,17	0,46	0,74	1,49	1,74	8,13	4,99	3,68	2,15	0,98	0,44	0,36	25,32

APORTACIÓN INTERCUENCA - CAMBIO CLIMÁTICO (Serie completa)

Masa 30400553.- Río Zamplón desde cabecera hasta confluencia con río Almar y río Navazamplón y arroyo de Mataburros

	OCT	NOV	DIC	ENE	FEB	MAR	ABR	MAY	JUN	JUL	AGO	SEP	AÑO
MÍNIMO	0,00	0,00	0,00	0,00	0,00	0,00	0,01	0,00	0,00	0,00	0,00	0,00	0,03
MÁXIMO	1,02	7,81	7,93	8,84	7,82	7,74	8,86	7,61	3,05	1,32	0,64	0,58	34,30
PROMEDIO	0,15	0,54	1,01	1,60	1,64	1,48	0,95	0,62	0,29	0,11	0,05	0,05	8,48
PERCENTIL 10	0,00	0,00	0,01	0,05	0,04	0,02	0,03	0,02	0,01	0,00	0,00	0,00	0,62
PERCENTIL 25	0,00	0,01	0,07	0,18	0,19	0,23	0,12	0,05	0,02	0,00	0,00	0,00	1,72
MEDIANA	0,02	0,18	0,40	0,74	1,25	0,95	0,51	0,17	0,04	0,01	0,00	0,00	6,31
PERCENTIL 75	0,18	0,72	1,02	2,32	1,98	2,10	1,18	0,60	0,20	0,04	0,01	0,01	12,65
PERCENTIL 90	0,49	1,23	3,00	4,29	4,55	3,81	2,27	1,88	0,85	0,39	0,20	0,18	18,79
DESVIACIÓN TÍPICA	0,25	1,08	1,57	1,97	1,81	1,62	1,41	1,15	0,55	0,24	0,12	0,12	7,63
COEFICIENTE DE VARIACIÓN	1,69	1,98	1,57	1,23	1,11	1,09	1,48	1,85	1,92	2,18	2,44	2,53	0,90
COEFICIENTE DE SESGO	2,03	4,61	2,53	1,63	1,63	1,58	3,12	3,75	2,84	3,06	3,26	3,01	0,98
COEF. AUTOCORRELACIÓN													0,07

AÑO	OCT	NOV	DIC	ENE	FEB	MAR	ABR	MAY	JUN	JUL	AGO	SEP	ANUAL
1940/41	0,95	1,47	0,99	1,38	6,01	3,80	4,34	4,37	2,19	1,10	0,60	0,34	27,53
1941/42	0,28	0,72	0,59	0,32	0,14	1,40	2,05	1,38	0,76	0,36	0,15	0,22	8,38
1942/43	0,85	1,03	1,09	1,73	1,41	1,97	2,51	1,95	0,84	0,38	0,19	0,57	14,50
1943/44	0,98	0,72	0,63	0,41	0,19	0,49	1,16	1,22	0,88	0,46	0,20	0,22	7,55
1944/45	0,40	0,53	0,35	0,15	0,71	0,81	0,66	0,60	0,42	0,20	0,09	0,04	4,95
1945/46	0,18	1,42	3,61	2,23	1,99	3,00	8,86	7,61	3,05	1,32	0,64	0,41	34,30
1946/47	0,36	0,45	0,41	0,29	6,01	7,74	3,18	1,85	1,04	0,47	0,24	0,35	22,38
1947/48	0,60	0,72	0,52	4,96	2,19	1,68	1,48	3,25	1,56	0,63	0,28	0,16	18,03
1948/49	0,45	0,50	0,97	1,16	0,82	0,82	0,84	1,01	0,74	0,42	0,20	0,58	8,50
1949/50	0,67	0,90	0,85	0,57	0,74	0,92	0,67	0,75	0,67	0,30	0,12	0,10	7,25
1950/51	0,00	0,01	0,31	1,31	1,75	2,24	0,62	0,23	0,06	0,01	0,00	0,00	6,54
1951/52	0,01	2,19	2,10	2,34	1,65	1,01	1,83	0,58	0,11	0,04	0,02	0,00	11,88
1952/53	0,00	0,00	0,10	0,31	0,17	0,06	0,03	0,01	0,01	0,00	0,00	0,00	0,69
1953/54	0,32	0,28	0,35	0,12	0,27	0,46	0,14	0,08	0,04	0,01	0,00	0,00	2,07
1954/55	0,00	0,09	0,18	2,37	5,04	2,15	0,50	0,12	0,03	0,01	0,00	0,00	10,48
1955/56	0,02	0,37	3,24	3,95	2,09	4,12	5,40	2,21	0,62	0,13	0,03	0,01	22,18
1956/57	0,00	0,00	0,00	0,00	0,03	0,01	0,02	0,15	0,04	0,01	0,00	0,00	0,28
1957/58	0,00	0,01	0,03	0,06	0,22	0,18	0,30	0,07	0,01	0,00	0,00	0,00	0,89
1958/59	0,00	0,00	1,20	4,15	1,47	1,20	0,39	0,11	0,04	0,01	0,01	0,05	8,63
1959/60	0,23	0,30	5,24	3,70	7,00	3,83	1,22	0,27	0,06	0,01	0,00	0,00	21,84
1960/61	1,02	3,97	6,58	4,95	1,49	0,40	0,09	0,03	0,01	0,02	0,00	0,01	18,56
1961/62	0,10	0,91	2,11	7,29	1,70	3,69	1,20	0,48	0,09	0,02	0,00	0,00	17,61
1962/63	0,02	0,12	0,06	1,12	1,69	1,54	0,86	0,22	0,05	0,01	0,00	0,02	5,73
1963/64	0,01	1,40	3,15	0,91	1,73	3,33	1,50	0,36	0,07	0,02	0,00	0,00	12,48
1964/65	0,03	0,01	0,01	0,08	0,17	0,71	0,18	0,04	0,01	0,00	0,00	0,00	1,23
1965/66	0,18	0,26	1,37	4,68	6,23	2,99	1,18	0,31	0,12	0,03	0,01	0,00	17,35
1966/67	0,35	1,18	0,39	0,30	0,36	0,67	0,20	0,06	0,01	0,00	0,00	0,00	3,53
1967/68	0,00	0,24	0,50	0,24	1,02	1,18	0,57	0,15	0,03	0,01	0,00	0,00	3,94
1968/69	0,00	0,05	0,16	0,41	0,96	3,10	1,61	0,73	0,14	0,03	0,01	0,01	7,22
1969/70	0,01	0,02	0,03	3,62	1,96	0,57	0,19	0,04	0,01	0,00	0,00	0,00	6,44
1970/71	0,00	0,00	0,01	0,08	0,08	0,03	0,05	0,17	0,14	0,03	0,01	0,00	0,60
1971/72	0,00	0,00	0,00	0,06	2,20	1,88	0,51	0,16	0,04	0,01	0,00	0,00	4,89
1972/73	0,07	0,13	0,39	0,38	0,33	0,10	0,03	0,01	0,02	0,01	0,00	0,00	1,46
1973/74	0,00	0,02	0,14	0,51	1,25	1,93	1,67	1,03	0,19	0,04	0,01	0,00	6,77
1974/75	0,00	0,01	0,01	0,13	0,19	0,58	0,34	0,19	0,05	0,01	0,00	0,00	1,53
1975/76	0,00	0,00	0,04	0,02	0,02	0,01	0,01	0,01	0,00	0,00	0,00	0,01	0,13
1976/77	0,11	1,34	2,93	4,29	2,44	1,00	0,29	0,07	0,06	0,02	0,01	0,00	12,54
1977/78	0,02	0,03	0,46	1,24	3,13	4,32	1,18	1,02	0,30	0,06	0,01	0,00	11,78
1978/79	0,00	0,00	0,11	1,23	7,82	4,33	2,54	0,57	0,12	0,02	0,00	0,01	16,76
1979/80	0,25	0,33	0,19	0,23	0,13	0,14	0,07	0,05	0,01	0,00	0,00	0,00	1,42
1980/81	0,00	0,01	0,01	0,02	0,02	0,02	0,07	0,06	0,01	0,00	0,00	0,00	0,22
1981/82	0,00	0,00	0,93	2,83	1,42	0,65	0,17	0,04	0,03	0,01	0,00	0,00	6,07
1982/83	0,01	0,12	0,31	0,12	0,03	0,01	0,03	0,11	0,02	0,01	0,00	0,00	0,78
1983/84	0,00	0,01	0,05	1,07	0,98	0,83	1,21	2,26	1,53	0,30	0,06	0,01	8,30
1984/85	0,00	0,32	0,50	0,75	1,97	1,19	0,52	0,12	0,03	0,01	0,00	0,00	5,41
1985/86	0,00	0,00	0,09	0,35	0,76	0,71	0,20	0,06	0,01	0,00	0,00	0,01	2,19
1986/87	0,03	0,02	0,02	0,28	1,87	0,98	0,28	0,06	0,01	0,00	0,00	0,00	3,56
1987/88	0,01	0,02	0,18	0,63	0,84	0,21	0,19	0,33	0,15	0,04	0,01	0,00	2,62
1988/89	0,00	0,00	0,00	0,00	0,00	0,00	0,04	0,03	0,03	0,01	0,00	0,00	0,11
1989/90	0,00	0,18	7,93	3,53	1,86	0,44	0,10	0,02	0,00	0,00	0,00	0,00	14,08
1990/91	0,05	0,33	0,31	0,67	0,72	1,66	0,65	0,15	0,03	0,01	0,00	0,00	4,59
1991/92	0,00	0,00	0,00	0,01	0,00	0,00	0,01	0,00	0,00	0,00	0,00	0,00	0,03
1992/93	0,48	0,51	0,52	0,15	0,04	0,02	0,01	0,05	0,02	0,00	0,00	0,00	1,81
1993/94	0,33	0,77	0,62	1,09	0,98	0,98	0,17	0,05	0,02	0,00	0,00	0,00	5,01
1994/95	0,01	0,06	0,02	0,05	0,15	0,14	0,03	0,01	0,00	0,00	0,00	0,00	0,46
1995/96	0,00	0,00	0,06	7,08	5,62	1,82	1,12	0,79	0,23	0,05	0,01	0,00	16,79
1996/97	0,00	0,01	1,10	3,30	1,13	0,27	0,05	0,01	0,01	0,00	0,00	0,00	5,89
1997/98	0,01	7,81	6,15	4,29	1,53	0,42	0,12	0,05	0,04	0,01	0,00	0,01	20,44
1998/99	0,06	0,03	0,01	0,20	0,15	0,13	0,04	0,02	0,00	0,00	0,00	0,00	0,64
1999/00	0,10	0,15	0,13	0,17	0,05	0,01	0,02	0,07	0,02	0,00	0,00	0,00	0,71
2000/01	0,01	0,17	3,19	8,84	5,11	3,77	0,84	0,18	0,04	0,01	0,00	0,00	22,17
2001/02	0,05	0,03	0,01	0,05	0,05	0,18	0,09	0,03	0,01	0,00	0,00	0,00	0,51
2002/03	0,01	0,27	1,68	6,47	4,34	2,52	1,06	0,59	0,11	0,02	0,00	0,00	17,10
2003/04	0,07	1,13	2,13	1,38	0,67	0,41	0,24	0,11	0,03	0,01	0,00	0,00	6,18
2004/05	0,04	0,32	0,28	0,09	0,10	0,08	0,05	0,01	0,00	0,00	0,00	0,00	0,97
2005/06	0,15	2,76	2,66	1,96	1,47	2,50	0,78	0,20	0,04	0,01	0,00	0,00	12,53
2006/07	0,05	0,33	0,48	0,23	1,36	0,89	0,80	0,99	0,40	0,09	0,02	0,00	5,63
2007/08	0,02	0,01	0,01	0,03	0,02	0,01	0,17	0,41	0,83	0,15	0,03	0,01	1,69
2008/09	0,20	1,14	2,29	2,87	2,42	1,07	0,21	0,05	0,01	0,00	0,00	0,00	10,28
2009/10	0,00	0,00	0,27	2,28	3,63	4,14	1,70	0,50	0,11	0,03	0,01	0,00	12,68
2010/11	0,00	0,03	0,69	1,02	0,86	1,26	0,77	0,18	0,04	0,01	0,00	0,00	4,87
2011/12	0,00	0,06	0,05	0,02	0,02	0,01	0,19	0,52	0,09	0,02	0,00	0,00	1,00
2012/13	0,07	1,18	0,80	3,15	2,32	5,03	3,94	0,98	0,20	0,04	0,01	0,00	17,72
2013/14	0,01	0,02	0,14	2,00	3,02	2,35	0,89	0,19	0,04	0,01	0,00	0,00	8,65
2014/15	0,04	0,30	0,87	0,73	1,77	0,70	0,25	0,07	0,04	0,01	0,00	0,00	4,78
2015/16	0,74	1,04	0,89	2,11	3,03	1,90	2,16	2,39	1,54	0,67	0,30	0,14	16,90
2016/17	0,53	1,07	1,04	0,63	1,30	1,33	0,80	0,57	0,39	0,28	0,24	0,14	8,32
2017/18	0,14	0,36	0,58	1,09	1,24	6,71	3,77	2,68	1,55	0,67	0,29	0,24	19,33

APORTACIÓN INTERCUENCA - CAMBIO CLIMÁTICO (Serie completa)

Masa 30400554.- Río Almar desde confluencia con el río Zamplón hasta su confluencia con el río Tormes

	OCT	NOV	DIC	ENE	FEB	MAR	ABR	MAY	JUN	JUL	AGO	SEP	AÑO
MÍNIMO	0,13	0,18	0,34	0,47	0,53	0,31	1,41	0,54	0,61	0,26	0,18	0,11	6,87
MÁXIMO	12,33	59,81	53,10	59,50	62,97	61,72	75,68	60,21	27,64	13,46	7,24	4,56	283,41
PROMEDIO	2,39	5,80	9,08	13,38	13,77	13,08	10,03	7,87	4,59	2,30	1,23	0,97	84,52
PERCENTIL 10	0,26	0,58	1,01	2,03	1,71	1,76	2,61	2,04	1,46	0,80	0,46	0,29	25,37
PERCENTIL 25	0,58	1,12	2,72	3,21	3,98	4,73	4,11	3,41	2,14	1,18	0,60	0,38	38,73
MEDIANA	1,51	3,60	5,23	8,32	9,83	8,64	6,55	5,26	3,27	1,72	0,92	0,70	63,00
PERCENTIL 75	3,60	6,24	11,17	19,24	16,99	17,25	13,28	9,25	5,17	2,78	1,48	1,17	125,85
PERCENTIL 90	5,53	12,11	22,52	33,66	33,97	32,02	17,98	15,53	9,82	4,53	2,33	1,61	165,59
DESVIACIÓN TÍPICA	2,28	8,20	10,94	13,64	13,76	12,06	10,94	8,56	4,33	2,05	1,10	0,89	59,04
COEFICIENTE DE VARIACIÓN	0,96	1,41	1,20	1,02	1,00	0,92	1,09	1,09	0,94	0,89	0,90	0,91	0,70
COEFICIENTE DE SESGO	1,55	4,16	2,24	1,51	1,75	1,53	3,47	3,62	2,86	3,09	3,31	2,26	1,07
COEF. AUTOCORRELACIÓN													0,00

AÑO	OCT	NOV	DIC	ENE	FEB	MAR	ABR	MAY	JUN	JUL	AGO	SEP	ANUAL
1940/41	6,98	10,63	7,24	16,20	54,52	32,11	36,01	33,77	19,52	10,45	6,00	3,58	237,02
1941/42	2,60	5,70	4,19	2,45	1,21	9,73	13,50	9,19	5,17	2,56	1,18	1,53	59,01
1942/43	5,39	6,17	6,77	12,05	8,58	13,55	15,12	11,52	5,42	2,56	1,34	3,74	92,22
1943/44	6,13	4,50	3,99	2,60	1,24	2,98	6,94	7,38	5,32	2,80	1,24	1,38	46,50
1944/45	2,43	3,18	2,08	0,96	4,12	4,85	3,90	3,59	2,54	1,19	0,54	0,25	29,63
1945/46	1,09	11,78	27,71	16,77	14,21	23,07	75,68	60,21	27,64	13,46	7,24	4,56	283,41
1946/47	3,41	3,48	3,06	2,12	43,46	61,72	27,75	16,59	9,69	4,83	2,70	2,97	181,78
1947/48	4,13	4,63	3,38	37,19	17,51	12,91	11,95	25,35	12,89	5,91	3,02	1,79	140,67
1948/49	3,31	3,33	6,35	9,38	5,18	5,09	5,06	6,18	4,50	2,59	1,22	3,71	55,90
1949/50	4,13	5,67	5,16	3,52	4,47	5,65	4,06	4,64	4,18	1,92	0,79	0,67	44,86
1950/51	0,27	1,11	5,70	12,87	14,68	20,16	8,29	6,76	4,24	2,08	1,28	0,71	78,15
1951/52	1,40	25,14	18,56	19,03	13,41	13,82	18,16	9,84	4,11	3,53	1,88	1,19	130,07
1952/53	1,17	0,92	5,38	6,50	3,94	2,51	3,03	1,79	1,52	0,77	0,38	0,27	28,19
1953/54	5,51	3,72	5,83	2,50	4,29	6,50	2,98	4,33	3,57	1,34	0,72	0,39	41,68
1954/55	0,22	3,08	2,92	19,31	36,47	17,47	7,59	4,54	2,98	1,48	0,83	0,53	97,41
1955/56	1,46	8,49	29,51	33,66	16,34	39,78	42,87	22,28	10,13	4,86	2,56	1,49	213,42
1956/57	1,10	0,67	0,52	0,84	2,43	1,76	2,82	5,82	4,27	1,74	0,92	0,73	23,61
1957/58	0,82	1,17	2,10	3,28	5,94	6,55	7,28	3,63	2,08	1,22	0,60	0,35	35,02
1958/59	0,66	0,61	13,12	25,81	11,34	12,57	6,47	4,68	3,80	1,72	1,39	3,36	85,53
1959/60	5,91	5,92	38,35	27,20	56,75	31,04	14,80	7,59	4,25	2,11	1,19	0,69	195,80
1960/61	12,33	25,73	44,66	37,79	14,77	7,84	5,45	3,74	2,43	2,65	1,11	1,33	159,83
1961/62	3,68	11,24	16,43	51,67	14,12	32,00	13,55	7,55	3,63	1,91	1,05	0,78	157,60
1962/63	2,11	4,18	2,66	14,34	17,06	14,91	9,93	4,43	3,34	1,57	0,82	1,18	76,53
1963/64	0,58	17,97	23,04	8,07	19,56	27,55	14,69	5,91	3,54	2,18	1,11	0,63	124,82
1964/65	1,30	0,52	0,76	3,19	3,36	8,74	2,90	1,69	0,82	0,43	0,23	0,30	24,25
1965/66	3,40	5,57	12,52	36,83	48,95	22,32	16,24	7,55	6,63	2,79	1,51	0,84	165,14
1966/67	6,13	11,55	4,26	4,25	4,45	7,41	4,46	3,77	1,82	0,91	0,50	0,27	49,78
1967/68	0,30	4,68	5,69	3,13	9,99	10,30	6,63	3,90	1,79	0,94	0,51	0,30	48,18
1968/69	0,19	2,08	3,98	6,86	11,07	23,48	12,88	9,27	4,58	2,43	1,25	1,47	79,55
1969/70	1,32	1,92	1,85	33,67	14,00	7,69	4,35	2,69	1,49	0,75	0,42	0,23	70,38
1970/71	0,13	0,30	0,72	3,02	2,26	2,29	4,91	8,12	7,45	3,41	1,67	0,87	35,16
1971/72	0,48	0,48	0,55	2,42	21,41	15,38	6,04	5,69	3,21	1,67	0,88	0,98	59,18
1972/73	4,22	4,19	8,15	5,61	4,44	3,13	1,95	1,87	2,93	1,18	0,66	0,33	38,65
1973/74	0,21	1,06	3,63	6,70	12,64	16,59	13,42	10,16	3,68	1,95	1,04	0,57	71,63
1974/75	0,34	1,00	0,62	4,33	3,84	8,29	5,96	5,89	5,05	2,18	1,19	0,97	39,65
1975/76	0,58	0,63	2,03	0,93	1,73	1,20	2,23	1,63	1,09	1,43	0,75	1,33	15,56
1976/77	4,86	14,79	22,29	31,58	21,84	12,54	6,71	4,44	6,29	3,48	1,91	1,03	131,76
1977/78	2,55	2,27	9,64	12,96	26,33	31,52	14,63	15,07	6,94	3,30	1,76	0,95	127,92
1978/79	0,56	0,68	4,45	14,36	62,97	37,46	26,02	9,89	4,84	2,78	1,46	1,17	166,65
1979/80	5,57	4,91	3,91	4,08	3,03	4,69	3,24	5,27	2,19	1,09	0,61	0,34	38,95
1980/81	0,60	0,98	1,12	1,58	1,81	1,75	5,15	4,43	1,98	1,13	0,59	0,45	21,56
1981/82	0,46	0,18	11,76	18,82	11,49	6,26	4,14	2,07	2,63	0,99	0,54	0,59	59,92
1982/83	1,50	4,95	5,64	2,63	1,65	1,13	2,65	5,41	2,19	1,20	0,63	0,50	30,08
1983/84	0,25	0,60	2,02	11,76	7,30	9,35	11,86	25,32	14,57	5,36	2,71	1,41	92,51
1984/85	0,83	6,25	5,84	9,10	15,68	10,08	6,96	3,50	2,50	1,10	0,60	0,32	62,77
1985/86	0,19	0,53	3,16	5,65	9,66	7,40	4,51	2,64	1,25	0,66	0,35	1,12	37,12
1986/87	2,20	1,71	2,19	7,54	17,45	8,61	5,97	2,96	1,53	1,31	0,67	0,45	52,58
1987/88	1,19	1,85	4,96	9,10	7,73	3,40	6,24	8,71	6,77	3,61	1,72	0,90	56,20
1988/89	0,52	0,46	0,34	0,47	0,56	0,96	3,90	2,89	5,04	1,88	1,02	0,66	18,72
1989/90	0,38	5,64	53,10	21,06	16,78	6,75	4,83	2,69	1,39	0,77	0,47	0,30	114,16
1990/91	2,60	6,09	4,40	7,90	7,94	16,23	7,20	3,31	1,81	0,93	0,51	0,34	59,26
1991/92	0,51	0,50	0,68	1,03	0,53	0,31	1,41	0,54	0,61	0,26	0,18	0,29	6,87
1992/93	7,30	5,51	6,26	2,65	1,57	1,74	1,51	4,79	2,69	1,25	0,65	0,37	36,29
1993/94	7,51	8,21	6,31	9,94	9,12	8,66	3,09	3,38	2,12	0,98	0,53	0,29	60,15
1994/95	0,76	2,26	1,26	3,45	4,94	3,95	1,56	1,55	0,98	1,24	0,50	0,29	22,74
1995/96	0,19	0,48	2,90	53,84	34,01	16,44	13,71	14,76	5,39	2,77	1,52	0,91	146,91
1996/97	0,66	1,13	13,48	22,18	8,62	3,99	2,22	1,98	2,64	1,51	0,97	0,96	60,35
1997/98	1,07	59,81	46,68	32,96	15,24	7,26	6,34	5,92	4,29	1,81	1,01	1,10	183,49
1998/99	2,39	2,13	1,22	5,93	3,27	3,59	2,33	2,50	1,05	0,55	0,30	0,59	25,85
1999/00	3,99	3,28	3,46	3,30	1,48	1,20	2,51	4,29	1,66	0,83	0,44	0,29	26,73
2000/01	0,81	4,43	26,65	59,50	39,08	35,07	10,78	5,92	2,97	1,65	0,93	0,53	188,32
2001/02	2,08	1,11	0,71	3,12	1,90	6,37	4,09	3,03	1,78	0,81	0,51	0,75	26,24
2002/03	2,11	6,91	16,37	45,50	33,96	19,81	14,21	9,45	3,96	2,07	1,16	0,66	156,18
2003/04	3,60	12,87	15,32	10,78	6,88	6,39	4,17	5,29	2,55	1,25	0,71	0,38	70,21
2004/05	1,52	4,29	3,85	1,80	2,65	2,30	2,76	1,43	0,78	0,39	0,21	0,11	22,11
2005/06	4,41	19,50	17,32	14,81	13,67	19,99	9,20	5,26	2,51	1,35	0,76	0,53	109,30
2006/07	3,40	7,60	7,62	4,66	13,38	8,57	10,52	13,80	7,11	3,41	1,81	1,04	82,92
2007/08	2,16	1,81	1,47	2,56	2,10	1,81	6,94	11,86	12,66	4,41	2,26	1,24	51,28
2008/09	4,40	10,64	17,84	21,56	18,15	10,80	5,44	2,94	1,72	0,93	0,52	0,28	95,21
2009/10	0,23	0,63	8,57	19,82	29,45	32,08	17,90	9,49	5,17	3,59	1,70	0,99	129,61
2010/11	0,72	2,44	11,58	10,68	9,62	12,43	8,01	4,76	2,69	1,38	0,81	0,50	65,62
2011/12	0,39	2,79	1,88	1,49	1,18	1,13	7,17	8,22	2,88	1,53	0,83	0,59	30,08
2012/13	3,19	14,14	8,55	24,48	15,66	37,75	28,93	13,39	6,37	3,33	1,81	1,19	158,78
2013/14	1,78	1,93	4,91	19,32	22,64	18,60	12,82	5,21	2,79	1,82	0,91	0,69	93,43
2014/15	2,54	8,43	9,92	8,57	13,22	6,89	5,05	3,02	2,91	1,44	0,80	0,44	63,23
2015/16	4,42	6,20	5,30	14,13	20,83	13,36	15,75	16,92	10,96	5,11	2,49	1,32	116,79
2016/17	3,58	6,69	6,40	3,93	7,92	8,00	4,85	3,50	2,41	1,71	1,49	0,86	51,35
2017/18	0,84	2,18	3,59	6,34	7,33	41,01	25,17	18,82	11,16	5,26	2,52	1,97	126,19

APORTACIÓN INTERCUENCA - CAMBIO CLIMÁTICO (Serie completa)

Masa 30400555.- Río Margañán desde cabecera hasta límite de la ZEPA "Dehesa del Río Gamo y el Margañán", y arroyo Santa Lucía

	OCT	NOV	DIC	ENE	FEB	MAR	ABR	MAY	JUN	JUL	AGO	SEP	AÑO
MÍNIMO	0,02	0,03	0,07	0,11	0,11	0,08	0,25	0,12	0,14	0,06	0,04	0,02	1,53
MÁXIMO	1,98	6,45	8,40	9,13	9,36	8,41	9,23	6,11	1,77	0,66	0,35	0,57	33,02
PROMEDIO	0,36	0,86	1,30	1,77	1,82	1,74	1,28	1,05	0,59	0,30	0,15	0,13	11,35
PERCENTIL 10	0,05	0,10	0,20	0,33	0,32	0,33	0,48	0,39	0,23	0,14	0,07	0,05	4,27
PERCENTIL 25	0,09	0,22	0,44	0,58	0,71	0,74	0,65	0,55	0,35	0,18	0,10	0,07	6,42
MEDIANA	0,22	0,57	0,81	1,38	1,47	1,30	1,02	0,89	0,52	0,25	0,14	0,09	9,95
PERCENTIL 75	0,55	1,13	1,74	2,35	2,00	2,25	1,66	1,24	0,70	0,38	0,20	0,16	15,21
PERCENTIL 90	0,87	2,02	2,90	3,56	4,07	3,30	2,16	2,00	1,04	0,54	0,26	0,19	19,69
DESVIACIÓN TÍPICA	0,36	0,99	1,40	1,63	1,75	1,51	1,16	0,85	0,35	0,15	0,08	0,10	6,37
COEFICIENTE DE VARIACIÓN	0,99	1,15	1,07	0,92	0,96	0,87	0,91	0,81	0,59	0,51	0,49	0,79	0,56
COEFICIENTE DE SESGO	1,69	2,83	2,41	1,90	2,06	2,14	4,37	3,19	1,32	0,80	0,80	2,81	0,86
COEF. AUTOCORRELACIÓN													-0,07

AÑO	OCT	NOV	DIC	ENE	FEB	MAR	ABR	MAY	JUN	JUL	AGO	SEP	ANUAL
1940/41	1,03	1,44	0,73	1,59	9,36	3,01	3,22	3,20	1,31	0,66	0,33	0,19	26,08
1941/42	0,17	0,97	0,46	0,31	0,11	1,89	1,87	1,09	0,60	0,28	0,11	0,19	8,05
1942/43	0,87	0,87	1,19	2,12	1,12	2,49	2,02	1,56	0,67	0,31	0,15	0,57	13,93
1943/44	0,86	0,60	0,71	0,35	0,16	0,44	1,06	1,10	0,74	0,38	0,16	0,20	6,79
1944/45	0,35	0,47	0,29	0,13	0,70	0,72	0,56	0,51	0,36	0,17	0,07	0,03	4,37
1945/46	0,16	2,75	4,82	1,70	2,00	3,39	9,23	6,11	1,77	0,66	0,27	0,18	33,02
1946/47	0,21	0,33	0,39	0,26	6,98	7,82	1,93	1,10	0,60	0,24	0,11	0,24	20,20
1947/48	0,48	0,60	0,44	5,04	1,57	1,25	1,09	2,41	1,01	0,37	0,14	0,08	14,44
1948/49	0,43	0,40	1,14	2,07	0,74	0,78	0,73	1,09	0,67	0,38	0,17	0,57	9,16
1949/50	0,55	0,96	0,73	0,51	0,66	0,82	0,56	0,64	0,54	0,24	0,09	0,08	6,38
1950/51	0,05	0,20	0,84	1,60	1,32	1,91	0,90	0,92	0,57	0,27	0,16	0,09	8,83
1951/52	0,20	3,17	1,77	1,90	1,20	1,93	2,18	1,32	0,57	0,54	0,31	0,19	15,28
1952/53	0,16	0,11	0,61	0,77	0,52	0,45	0,63	0,34	0,30	0,16	0,08	0,05	4,19
1953/54	0,84	0,55	1,54	0,62	0,94	1,37	0,63	0,92	0,64	0,25	0,14	0,07	8,51
1954/55	0,04	0,54	0,49	2,40	3,76	1,76	0,93	0,59	0,41	0,20	0,11	0,07	11,29
1955/56	0,19	1,07	3,03	3,63	1,82	4,55	3,65	2,24	1,09	0,58	0,31	0,19	22,33
1956/57	0,17	0,11	0,08	0,15	0,38	0,28	0,48	0,94	0,65	0,28	0,15	0,11	3,76
1957/58	0,18	0,24	0,38	0,56	0,96	1,26	1,22	0,65	0,40	0,25	0,12	0,07	6,28
1958/59	0,10	0,10	3,06	3,76	1,46	2,19	1,08	0,93	0,64	0,31	0,22	0,49	14,34
1959/60	0,81	1,27	4,72	3,03	6,50	3,26	1,64	0,99	0,61	0,29	0,16	0,09	23,37
1960/61	1,98	3,05	4,08	3,44	1,61	1,00	0,78	0,55	0,38	0,39	0,16	0,19	17,61
1961/62	0,54	2,45	2,17	5,36	1,51	3,84	1,67	0,97	0,53	0,28	0,15	0,10	19,56
1962/63	0,30	0,59	0,51	2,68	2,31	1,77	1,33	0,64	0,47	0,25	0,13	0,18	11,16
1963/64	0,09	2,65	2,77	0,98	2,17	2,99	1,49	0,71	0,51	0,35	0,17	0,09	14,96
1964/65	0,22	0,09	0,18	0,95	0,80	1,65	0,51	0,31	0,15	0,08	0,04	0,05	5,04
1965/66	0,70	1,16	1,91	3,53	5,34	2,01	1,74	0,96	0,93	0,38	0,20	0,11	18,97
1966/67	0,96	1,55	0,57	0,68	0,73	0,98	0,67	0,59	0,31	0,15	0,08	0,04	7,31
1967/68	0,06	0,77	0,74	0,49	1,63	1,55	1,10	0,71	0,34	0,18	0,10	0,05	7,72
1968/69	0,03	0,37	0,64	1,12	2,00	3,10	1,51	1,36	0,70	0,40	0,20	0,22	11,66
1969/70	0,27	0,33	0,41	4,85	1,41	1,04	0,62	0,44	0,25	0,12	0,07	0,04	9,85
1970/71	0,02	0,08	0,21	0,69	0,48	0,51	0,83	1,38	1,27	0,62	0,30	0,16	6,55
1971/72	0,09	0,09	0,14	0,54	3,82	2,61	0,97	1,03	0,56	0,28	0,15	0,19	10,46
1972/73	0,88	0,86	1,49	1,09	0,90	0,71	0,40	0,41	0,64	0,25	0,14	0,07	7,84
1973/74	0,05	0,23	0,87	1,14	1,99	2,58	1,76	1,41	0,58	0,32	0,17	0,09	11,19
1974/75	0,05	0,15	0,09	1,04	0,88	1,63	1,18	1,06	0,81	0,37	0,20	0,15	7,61
1975/76	0,09	0,09	0,40	0,19	0,34	0,26	0,39	0,28	0,17	0,23	0,12	0,23	2,81
1976/77	0,85	2,18	2,84	3,00	2,33	1,46	0,83	0,66	0,80	0,54	0,29	0,15	15,91
1977/78	0,40	0,38	1,67	2,17	3,83	3,14	1,79	1,88	1,01	0,49	0,26	0,13	17,14
1978/79	0,08	0,09	0,93	2,57	6,83	3,69	2,68	1,14	0,61	0,36	0,18	0,15	19,29
1979/80	0,91	0,79	0,64	0,69	0,51	0,81	0,50	0,82	0,36	0,18	0,10	0,06	6,37
1980/81	0,08	0,16	0,20	0,31	0,33	0,31	0,92	0,78	0,35	0,20	0,11	0,07	3,82
1981/82	0,08	0,03	2,02	2,17	1,47	0,85	0,65	0,32	0,42	0,15	0,08	0,07	8,32
1982/83	0,21	0,98	0,90	0,44	0,29	0,21	0,54	1,01	0,39	0,20	0,11	0,09	5,38
1983/84	0,04	0,19	0,56	2,03	1,11	1,31	1,81	2,76	1,57	0,65	0,35	0,18	12,55
1984/85	0,11	0,96	0,83	1,67	2,29	1,37	1,07	0,61	0,41	0,19	0,10	0,05	9,66
1985/86	0,03	0,06	0,37	0,70	1,23	0,98	0,66	0,42	0,20	0,11	0,06	0,11	4,92
1986/87	0,31	0,26	0,35	1,29	2,37	1,02	0,82	0,45	0,23	0,19	0,10	0,06	7,44
1987/88	0,20	0,33	1,27	2,20	1,49	0,72	1,13	1,29	0,94	0,55	0,26	0,14	10,51
1988/89	0,08	0,08	0,07	0,11	0,12	0,22	0,64	0,43	0,54	0,23	0,12	0,09	2,70
1989/90	0,05	1,75	8,40	2,89	1,95	0,99	0,80	0,44	0,22	0,12	0,07	0,05	17,72
1990/91	0,36	0,86	0,68	1,14	0,96	2,57	1,13	0,56	0,31	0,16	0,09	0,06	8,86
1991/92	0,10	0,12	0,14	0,23	0,13	0,08	0,29	0,12	0,15	0,06	0,04	0,06	1,53
1992/93	0,95	0,65	0,84	0,40	0,28	0,35	0,27	0,76	0,46	0,21	0,11	0,06	5,34
1993/94	1,20	1,41	1,03	1,56	1,50	1,21	0,49	0,57	0,34	0,16	0,09	0,05	9,59
1994/95	0,13	0,39	0,21	0,59	0,79	0,67	0,25	0,25	0,16	0,14	0,06	0,04	3,69
1995/96	0,03	0,10	0,71	9,13	4,18	2,25	1,81	2,27	0,79	0,41	0,22	0,13	22,03
1996/97	0,10	0,21	2,79	2,87	1,17	0,64	0,35	0,31	0,35	0,23	0,15	0,17	9,35
1997/98	0,19	6,45	4,13	3,33	1,71	0,97	0,92	0,99	0,70	0,29	0,16	0,16	20,02
1998/99	0,29	0,29	0,19	1,02	0,54	0,65	0,42	0,46	0,19	0,10	0,06	0,09	4,30
1999/00	0,56	0,50	0,59	0,57	0,28	0,24	0,67	0,89	0,36	0,18	0,10	0,07	5,02
2000/01	0,15	0,77	4,29	6,76	4,17	4,50	1,33	0,83	0,43	0,23	0,12	0,07	23,64
2001/02	0,34	0,19	0,12	0,60	0,40	1,49	0,76	0,56	0,31	0,15	0,09	0,11	5,12
2002/03	0,34	1,16	2,60	4,77	4,14	2,06	1,84	1,27	0,57	0,30	0,16	0,09	19,29
2003/04	0,67	1,96	2,12	1,52	0,99	1,04	0,68	0,97	0,49	0,23	0,13	0,07	10,86
2004/05	0,28	0,73	0,69	0,36	0,59	0,48	0,48	0,25	0,14	0,07	0,04	0,02	4,13
2005/06	0,87	2,24	2,01	1,52	1,57	2,16	1,10	0,70	0,34	0,18	0,10	0,07	12,85
2006/07	0,67	1,50	1,36	0,86	1,96	1,19	1,60	1,98	0,93	0,49	0,26	0,15	12,94
2007/08	0,23	0,24	0,21	0,43	0,38	0,34	1,37	2,05	1,61	0,63	0,33	0,19	8,02
2008/09	0,68	1,28	1,91	2,11	1,81	1,29	0,78	0,45	0,26	0,14	0,08	0,04	10,83
2009/10	0,03	0,10	1,26	2,00	4,05	2,97	2,26	1,32	0,79	0,52	0,25	0,14	15,68
2010/11	0,10	0,42	1,88	1,67	1,48	2,23	1,35	0,88	0,51	0,26	0,15	0,09	11,03
2011/12	0,08	0,71	0,45	0,33	0,25	0,23	1,23	1,10	0,43	0,24	0,13	0,10	5,28
2012/13	0,46	1,67	1,03	3,24	1,70	4,46	2,66	1,63	0,88	0,47	0,25	0,16	18,60
2013/14	0,23	0,31	0,85	2,50	2,47	2,49	2,15	0,87	0,48	0,32	0,16	0,11	12,94
2014/15	0,41	1,38	1,52	1,47	1,87	1,07	0,85	0,53	0,49	0,25	0,14	0,08	10,05
2015/16	0,65	0,91	0,78	2,12	3,41	1,55	1,71	1,90	1,20	0,49	0,20	0,09	15,02
2016/17	0,50	0,95	0,89	0,54	1,50	1,16	0,69	0,50	0,34	0,24	0,21	0,12	7,65
2017/18	0,12	0,32	0,64	1,04	1,22	8,41	3,22	2,13	1,19	0,49	0,19	0,18	19,14

APORTACIÓN INTERCUENCA - CAMBIO CLIMÁTICO (Serie completa)

Masa 30400556.- Río Margañán desde límite de la ZEPA "Dehesa del río Gamo y el Margañán" hasta su confluencia con el río Almar

	OCT	NOV	DIC	ENE	FEB	MAR	ABR	MAY	JUN	JUL	AGO	SEP	AÑO
MÍNIMO	0,05	0,08	0,15	0,21	0,23	0,14	0,57	0,23	0,29	0,12	0,08	0,05	2,96
MÁXIMO	4,59	17,47	15,14	16,07	16,84	18,43	20,45	16,56	7,19	3,35	1,73	1,51	78,81
PROMEDIO	0,89	2,01	2,93	4,10	4,18	4,03	3,21	2,72	1,64	0,84	0,44	0,35	27,33
PERCENTIL 10	0,11	0,24	0,45	0,69	0,73	0,77	1,14	0,82	0,59	0,36	0,17	0,12	10,16
PERCENTIL 25	0,25	0,47	0,99	1,26	1,46	1,60	1,56	1,28	0,83	0,50	0,24	0,17	14,57
MEDIANA	0,63	1,33	1,96	3,10	3,36	3,04	2,40	2,01	1,31	0,68	0,36	0,28	23,22
PERCENTIL 75	1,30	2,33	4,07	5,73	4,88	5,39	4,16	3,38	1,99	1,06	0,56	0,43	38,17
PERCENTIL 90	2,01	4,57	6,58	9,24	9,35	8,76	5,58	5,28	3,07	1,48	0,77	0,57	48,87
DESVIACIÓN TÍPICA	0,83	2,49	3,07	3,71	3,78	3,37	2,85	2,38	1,21	0,56	0,29	0,27	16,16
COEFICIENTE DE VARIACIÓN	0,94	1,24	1,05	0,91	0,90	0,84	0,89	0,88	0,74	0,67	0,66	0,77	0,59
COEFICIENTE DE SESGO	1,63	3,58	1,93	1,38	1,66	1,64	3,34	3,12	2,06	1,88	1,95	2,06	0,90
COEF. AUTOCORRELACIÓN													-0,03

AÑO	OCT	NOV	DIC	ENE	FEB	MAR	ABR	MAY	JUN	JUL	AGO	SEP	ANUAL
1940/41	2,10	3,18	2,02	4,70	16,64	8,95	9,78	9,09	5,07	2,65	1,47	0,85	66,50
1941/42	0,64	1,81	1,17	0,67	0,30	3,13	4,04	2,68	1,49	0,71	0,31	0,44	17,40
1942/43	1,70	1,89	2,15	3,82	2,50	4,39	4,48	3,41	1,60	0,74	0,37	1,15	28,20
1943/44	1,87	1,36	1,25	0,77	0,36	0,90	2,14	2,28	1,62	0,85	0,37	0,42	14,19
1944/45	0,75	0,99	0,64	0,29	1,27	1,50	1,21	1,11	0,78	0,36	0,16	0,07	9,12
1945/46	0,34	3,95	8,48	4,72	4,22	6,75	20,45	16,56	7,19	3,35	1,73	1,09	78,81
1946/47	0,86	0,95	0,88	0,60	13,47	18,43	7,32	4,33	2,48	1,18	0,63	0,79	51,91
1947/48	1,19	1,38	1,00	11,03	4,80	3,58	3,32	7,23	3,46	1,51	0,73	0,42	39,65
1948/49	0,97	0,97	2,06	3,17	1,57	1,57	1,56	1,98	1,40	0,80	0,37	1,17	17,57
1949/50	1,25	1,82	1,58	1,07	1,36	1,73	1,24	1,42	1,26	0,57	0,23	0,20	13,73
1950/51	0,12	0,48	2,23	4,28	4,34	5,71	2,76	2,67	1,78	0,88	0,54	0,30	26,11
1951/52	0,62	8,16	5,42	5,38	3,88	4,53	5,56	3,42	1,54	1,49	0,79	0,50	41,29
1952/53	0,49	0,37	1,99	2,33	1,49	1,00	1,31	0,78	0,66	0,34	0,16	0,12	11,04
1953/54	2,07	1,35	2,27	0,99	1,65	2,46	1,19	1,84	1,57	0,58	0,31	0,17	16,46
1954/55	0,10	1,19	1,14	6,17	9,84	4,89	2,67	1,78	1,22	0,60	0,33	0,21	30,13
1955/56	0,64	3,16	8,82	8,97	4,71	11,61	10,58	6,64	3,47	1,82	0,96	0,56	61,93
1956/57	0,41	0,25	0,19	0,35	0,98	0,71	1,21	2,45	1,88	0,76	0,40	0,32	9,93
1957/58	0,39	0,52	0,90	1,35	2,34	2,58	2,81	1,49	0,90	0,54	0,26	0,15	14,22
1958/59	0,27	0,26	5,05	7,74	3,44	4,26	2,29	1,87	1,57	0,71	0,61	1,51	29,58
1959/60	2,51	2,61	11,87	7,78	15,36	8,66	4,59	2,79	1,66	0,80	0,44	0,24	59,30
1960/61	4,59	7,39	11,39	9,88	4,48	2,82	2,17	1,51	1,01	1,16	0,45	0,56	47,39
1961/62	1,56	4,60	5,42	13,57	4,04	9,03	4,43	2,64	1,41	0,73	0,39	0,29	48,10
1962/63	0,85	1,65	1,10	5,35	5,48	4,71	3,43	1,67	1,39	0,67	0,34	0,51	27,15
1963/64	0,25	6,26	6,49	2,53	6,03	7,32	4,25	2,01	1,35	0,87	0,42	0,23	38,02
1964/65	0,58	0,22	0,37	1,48	1,45	3,47	1,18	0,73	0,36	0,19	0,10	0,12	10,26
1965/66	1,39	2,20	4,33	10,22	12,82	5,80	5,25	2,75	2,76	1,12	0,60	0,32	49,56
1966/67	2,35	3,91	1,49	1,59	1,71	2,66	1,78	1,57	0,77	0,38	0,21	0,11	18,53
1967/68	0,14	1,96	2,05	1,18	3,62	3,49	2,41	1,57	0,74	0,39	0,21	0,12	17,88
1968/69	0,07	0,85	1,59	2,57	3,92	6,99	3,96	3,27	1,84	1,01	0,50	0,63	27,20
1969/70	0,59	0,86	0,84	11,17	3,99	2,69	1,69	1,10	0,61	0,31	0,17	0,09	24,11
1970/71	0,05	0,13	0,31	1,23	0,89	0,94	2,04	3,47	3,04	1,47	0,72	0,38	14,67
1971/72	0,21	0,22	0,24	1,04	7,25	4,87	2,11	2,24	1,32	0,68	0,35	0,41	20,95
1972/73	1,73	1,73	3,20	2,09	1,68	1,28	0,80	0,76	1,27	0,50	0,28	0,14	15,46
1973/74	0,09	0,47	1,56	2,47	4,25	5,43	4,20	3,44	1,40	0,77	0,40	0,21	24,69
1974/75	0,12	0,39	0,24	1,76	1,53	3,21	2,46	2,46	2,16	0,95	0,52	0,42	16,24
1975/76	0,26	0,28	0,90	0,41	0,75	0,52	0,95	0,71	0,48	0,62	0,33	0,58	6,78
1976/77	1,98	5,34	6,79	8,38	5,97	3,88	2,34	1,74	2,51	1,47	0,81	0,42	41,64
1977/78	1,03	0,91	3,71	4,51	7,85	8,60	4,89	5,25	2,67	1,32	0,70	0,36	41,80
1978/79	0,21	0,28	1,70	4,94	16,84	9,79	7,33	3,31	1,76	1,03	0,52	0,45	48,16
1979/80	2,22	1,91	1,57	1,64	1,27	1,97	1,40	2,25	0,96	0,48	0,27	0,15	16,09
1980/81	0,25	0,42	0,48	0,69	0,83	0,76	2,28	1,93	0,87	0,51	0,26	0,20	9,49
1981/82	0,20	0,08	4,42	5,18	3,48	2,03	1,58	0,82	1,08	0,40	0,22	0,23	19,71
1982/83	0,62	2,00	2,19	1,05	0,69	0,48	1,09	2,15	0,89	0,49	0,26	0,22	12,13
1983/84	0,11	0,29	0,93	4,31	2,46	3,35	3,99	8,62	4,69	2,01	1,07	0,56	32,39
1984/85	0,33	2,33	2,01	3,23	4,80	3,25	2,40	1,37	1,01	0,44	0,23	0,12	21,51
1985/86	0,07	0,20	1,22	2,02	3,28	2,47	1,75	1,09	0,52	0,27	0,15	0,42	13,47
1986/87	0,97	0,76	0,99	3,11	6,08	2,90	2,28	1,21	0,64	0,58	0,29	0,19	20,00
1987/88	0,50	0,78	2,13	3,57	2,79	1,32	2,63	3,64	2,99	1,60	0,78	0,40	23,15
1988/89	0,23	0,19	0,15	0,21	0,24	0,42	1,66	1,27	2,03	0,79	0,43	0,28	7,90
1989/90	0,16	2,32	15,14	5,84	4,91	2,31	1,87	1,06	0,54	0,29	0,17	0,11	34,71
1990/91	0,99	2,21	1,64	2,84	2,73	5,27	2,51	1,26	0,72	0,36	0,19	0,13	20,86
1991/92	0,21	0,22	0,30	0,44	0,23	0,14	0,57	0,23	0,29	0,12	0,08	0,13	2,96
1992/93	2,80	1,97	2,31	1,05	0,66	0,77	0,66	2,10	1,19	0,55	0,29	0,17	14,54
1993/94	2,71	2,87	2,21	3,33	3,05	2,87	1,16	1,32	0,82	0,38	0,20	0,11	21,04
1994/95	0,35	0,93	0,50	1,45	2,06	1,64	0,67	0,67	0,42	0,54	0,22	0,13	9,58
1995/96	0,08	0,21	1,21	16,07	9,15	5,20	4,55	5,38	2,04	1,07	0,57	0,33	45,87
1996/97	0,24	0,46	4,93	6,47	2,64	1,45	0,88	0,82	1,12	0,66	0,42	0,43	20,53
1997/98	0,47	17,47	11,81	8,76	4,52	2,55	2,46	2,49	1,83	0,75	0,41	0,44	53,96
1998/99	0,94	0,92	0,53	2,56	1,42	1,59	1,08	1,19	0,50	0,26	0,14	0,28	11,40
1999/00	1,60	1,31	1,46	1,39	0,64	0,56	1,17	2,02	0,79	0,40	0,21	0,14	11,69
2000/01	0,38	1,90	8,84	15,76	10,35	10,10	3,54	2,19	1,11	0,60	0,32	0,17	55,26
2001/02	0,84	0,45	0,29	1,37	0,81	2,71	1,75	1,36	0,81	0,37	0,23	0,29	11,28
2002/03	0,86	2,79	5,59	12,67	9,80	5,55	4,85	3,42	1,55	0,81	0,44	0,24	48,58
2003/04	1,43	4,55	4,69	3,41	2,29	2,31	1,59	2,29	1,13	0,54	0,30	0,16	24,71
2004/05	0,61	1,62	1,48	0,73	1,16	0,99	1,22	0,66	0,36	0,18	0,10	0,05	9,15
2005/06	1,72	5,99	4,95	4,25	4,27	5,50	2,96	1,94	0,96	0,51	0,28	0,19	33,52
2006/07	1,26	2,77	2,68	1,76	4,63	2,95	3,97	5,35	2,81	1,44	0,77	0,44	30,83
2007/08	0,81	0,72	0,59	1,06	0,90	0,80	2,90	4,92	4,88	1,83	0,97	0,54	20,92
2008/09	1,92	3,76	5,62	6,28	4,96	3,49	2,08	1,17	0,69	0,37	0,20	0,10	30,64
2009/10	0,09	0,25	3,01	6,02	8,61	8,68	5,64	3,41	2,03	1,42	0,66	0,37	40,18
2010/11	0,27	0,98	4,19	3,55	3,26	4,37	2,84	1,89	1,11	0,56	0,33	0,20	23,57
2011/12	0,15	1,12	0,76	0,63	0,52	0,51	3,09	3,28	1,23	0,68	0,37	0,27	12,62
2012/13	1,31	4,79	2,84	7,49	4,45	10,60	7,66	4,56	2,43	1,29	0,69	0,45	48,55
2013/14	0,70	0,81	2,05	6,56	6,68	5,85	4,44	1,99	1,10	0,74	0,36	0,26	31,53
2014/15	0,96	3,26	3,56	3,09	4,28	2,41	2,01	1,25	1,30	0,63	0,35	0,19	23,28
2015/16	1,37	1,92	1,64	4,40	6,64	3,85	4,47	4,82	3,12	1,40	0,64	0,32	34,59
2016/17	1,07	2,03	1,94	1,18	2,63	2,46	1,48	1,06	0,73	0,51	0,45	0,26	15,80
2017/18	0,25	0,67	1,18	1,96	2,36	13,19	7,50	5,38	3,15	1,43	0,64	0,52	38,22

APORTACIÓN INTERCUENCA - CAMBIO CLIMÁTICO (Serie completa)

Masa 30400557.- Río Gamo desde cabecera hasta límite de la ZEPA "Dehesa del río Gamo y el Margañán"

	OCT	NOV	DIC	ENE	FEB	MAR	ABR	MAY	JUN	JUL	AGO	SEP	AÑO
MÍNIMO	0,02	0,03	0,06	0,11	0,12	0,08	0,26	0,13	0,13	0,06	0,04	0,02	1,56
MÁXIMO	1,87	6,41	8,36	9,43	10,08	8,37	10,30	6,54	1,90	0,71	0,36	0,54	34,73
PROMEDIO	0,37	0,88	1,30	1,80	1,84	1,78	1,34	1,08	0,61	0,31	0,16	0,13	11,59
PERCENTIL 10	0,05	0,10	0,21	0,33	0,32	0,35	0,48	0,40	0,24	0,15	0,07	0,05	4,31
PERCENTIL 25	0,10	0,22	0,45	0,59	0,68	0,78	0,65	0,56	0,36	0,19	0,10	0,07	6,63
MEDIANA	0,23	0,62	0,83	1,43	1,44	1,40	1,03	0,91	0,53	0,26	0,15	0,10	10,18
PERCENTIL 75	0,54	1,12	1,84	2,35	2,13	2,33	1,74	1,21	0,72	0,39	0,20	0,16	15,95
PERCENTIL 90	0,89	2,04	2,84	3,64	4,13	3,43	2,30	2,05	1,11	0,55	0,27	0,20	20,09
DESVIACIÓN TÍPICA	0,36	1,00	1,39	1,62	1,81	1,50	1,28	0,90	0,37	0,16	0,08	0,10	6,56
COEFICIENTE DE VARIACIÓN	0,97	1,14	1,07	0,90	0,98	0,85	0,96	0,83	0,61	0,52	0,49	0,76	0,57
COEFICIENTE DE SESGO	1,51	2,76	2,40	1,92	2,17	1,95	4,69	3,35	1,36	0,81	0,80	2,57	0,93
COEF. AUTOCORRELACIÓN													-0,07

AÑO	OCT	NOV	DIC	ENE	FEB	MAR	ABR	MAY	JUN	JUL	AGO	SEP	ANUAL
1940/41	0,99	1,44	0,78	2,09	10,08	3,22	3,49	3,35	1,41	0,69	0,35	0,20	28,09
1941/42	0,18	0,80	0,49	0,29	0,12	1,87	1,91	1,17	0,64	0,30	0,12	0,20	8,09
1942/43	0,85	0,93	1,03	2,09	1,14	2,61	1,97	1,50	0,72	0,33	0,16	0,54	13,88
1943/44	0,88	0,64	0,54	0,38	0,17	0,46	1,04	1,15	0,79	0,41	0,18	0,20	6,86
1944/45	0,36	0,48	0,31	0,14	0,59	0,78	0,60	0,55	0,38	0,18	0,08	0,04	4,49
1945/46	0,17	2,82	4,56	1,84	1,85	3,56	10,30	6,54	1,90	0,71	0,29	0,19	34,73
1946/47	0,22	0,35	0,34	0,25	6,44	8,37	2,07	1,18	0,64	0,25	0,11	0,26	20,48
1947/48	0,50	0,63	0,45	4,33	1,66	1,32	1,16	2,25	1,09	0,39	0,15	0,08	14,00
1948/49	0,36	0,42	0,91	2,30	0,79	0,80	0,78	1,06	0,70	0,39	0,18	0,54	9,24
1949/50	0,59	0,83	0,76	0,55	0,68	0,88	0,60	0,67	0,59	0,26	0,10	0,09	6,60
1950/51	0,05	0,20	0,88	1,71	1,42	1,96	0,93	0,92	0,58	0,28	0,16	0,09	9,18
1951/52	0,21	3,49	1,84	2,01	1,24	2,07	2,28	1,37	0,59	0,53	0,29	0,18	16,10
1952/53	0,16	0,12	0,66	0,85	0,54	0,46	0,63	0,34	0,31	0,16	0,08	0,05	4,34
1953/54	0,89	0,60	1,55	0,63	0,95	1,41	0,64	0,94	0,66	0,26	0,14	0,07	8,76
1954/55	0,04	0,64	0,45	2,36	3,80	1,76	0,93	0,58	0,41	0,20	0,12	0,07	11,37
1955/56	0,18	1,10	3,01	3,87	1,70	4,46	3,79	2,37	1,16	0,61	0,32	0,19	22,77
1956/57	0,16	0,10	0,07	0,14	0,40	0,30	0,48	0,98	0,69	0,29	0,15	0,12	3,90
1957/58	0,16	0,24	0,37	0,61	0,94	1,32	1,25	0,67	0,40	0,24	0,12	0,07	6,38
1958/59	0,11	0,10	2,81	3,68	1,55	2,16	1,13	0,94	0,66	0,31	0,22	0,48	14,15
1959/60	0,87	1,16	4,87	3,09	6,56	3,33	1,77	1,04	0,63	0,30	0,16	0,09	23,86
1960/61	1,87	2,95	3,89	3,61	1,66	1,03	0,78	0,58	0,38	0,39	0,16	0,18	17,49
1961/62	0,54	2,18	2,11	5,18	1,55	3,88	1,64	0,97	0,52	0,28	0,15	0,10	19,09
1962/63	0,32	0,62	0,49	2,73	2,53	1,92	1,34	0,66	0,50	0,25	0,13	0,18	11,68
1963/64	0,09	2,82	2,80	1,00	2,26	3,06	1,56	0,74	0,54	0,35	0,17	0,10	15,49
1964/65	0,21	0,09	0,16	0,88	0,69	1,54	0,51	0,31	0,15	0,08	0,04	0,05	4,72
1965/66	0,64	1,13	1,88	3,62	5,42	2,09	1,81	0,98	0,95	0,39	0,21	0,11	19,22
1966/67	0,95	1,57	0,59	0,68	0,69	0,97	0,68	0,59	0,30	0,15	0,08	0,04	7,27
1967/68	0,05	0,71	0,78	0,50	1,56	1,52	1,06	0,71	0,33	0,18	0,09	0,05	7,55
1968/69	0,03	0,37	0,62	1,09	1,93	3,10	1,46	1,35	0,70	0,40	0,20	0,22	11,48
1969/70	0,25	0,32	0,39	4,99	1,41	1,09	0,64	0,46	0,26	0,13	0,07	0,04	10,03
1970/71	0,02	0,08	0,21	0,72	0,50	0,54	0,87	1,34	1,34	0,62	0,31	0,16	6,72
1971/72	0,09	0,10	0,14	0,54	3,92	2,73	1,01	1,06	0,59	0,30	0,16	0,18	10,81
1972/73	0,89	0,87	1,52	1,09	0,90	0,70	0,41	0,42	0,67	0,26	0,15	0,07	7,95
1973/74	0,05	0,22	0,84	1,17	2,13	2,65	1,86	1,51	0,60	0,33	0,17	0,09	11,63
1974/75	0,05	0,17	0,10	1,12	0,89	1,72	1,18	1,09	0,84	0,38	0,21	0,16	7,90
1975/76	0,09	0,10	0,40	0,19	0,35	0,26	0,41	0,29	0,18	0,25	0,13	0,25	2,90
1976/77	0,90	2,22	2,93	3,08	2,46	1,54	0,88	0,70	0,94	0,56	0,29	0,16	16,66
1977/78	0,45	0,44	1,82	2,31	4,12	3,38	1,90	2,04	1,02	0,50	0,26	0,14	18,36
1978/79	0,08	0,09	0,93	2,51	7,37	3,98	2,95	1,19	0,64	0,37	0,19	0,15	20,47
1979/80	0,91	0,78	0,66	0,70	0,51	0,83	0,51	0,90	0,38	0,19	0,11	0,06	6,53
1980/81	0,09	0,16	0,21	0,33	0,32	0,35	0,98	0,81	0,36	0,21	0,11	0,08	4,01
1981/82	0,08	0,03	2,03	2,30	1,57	0,90	0,69	0,34	0,43	0,16	0,09	0,07	8,67
1982/83	0,23	1,05	0,97	0,46	0,31	0,22	0,61	1,08	0,42	0,22	0,12	0,09	5,77
1983/84	0,05	0,16	0,46	2,09	1,07	1,39	1,95	3,10	1,64	0,68	0,36	0,19	13,14
1984/85	0,11	1,03	0,85	1,72	2,45	1,41	1,12	0,61	0,42	0,19	0,10	0,05	10,07
1985/86	0,03	0,06	0,42	0,74	1,36	1,03	0,68	0,43	0,20	0,11	0,06	0,12	5,25
1986/87	0,29	0,26	0,35	1,31	2,47	1,05	0,89	0,48	0,25	0,19	0,10	0,06	7,69
1987/88	0,21	0,34	1,19	2,24	1,46	0,72	1,12	1,22	0,96	0,55	0,26	0,14	10,39
1988/89	0,08	0,08	0,06	0,11	0,13	0,23	0,70	0,44	0,59	0,24	0,13	0,10	2,89
1989/90	0,06	1,76	8,36	2,86	2,10	1,02	0,80	0,44	0,22	0,12	0,07	0,05	17,85
1990/91	0,44	0,96	0,72	1,25	1,05	2,78	1,16	0,58	0,32	0,17	0,09	0,06	9,57
1991/92	0,11	0,12	0,14	0,23	0,13	0,08	0,32	0,13	0,14	0,06	0,04	0,06	1,56
1992/93	0,98	0,66	0,86	0,42	0,29	0,35	0,27	0,82	0,47	0,22	0,12	0,06	5,52
1993/94	1,30	1,42	1,04	1,62	1,56	1,26	0,51	0,60	0,37	0,17	0,09	0,05	10,01
1994/95	0,12	0,39	0,24	0,63	0,82	0,71	0,26	0,28	0,17	0,16	0,07	0,04	3,89
1995/96	0,03	0,10	0,72	9,43	4,20	2,36	1,93	2,32	0,80	0,42	0,23	0,13	22,67
1996/97	0,10	0,21	2,78	2,85	1,15	0,63	0,35	0,31	0,34	0,24	0,15	0,18	9,30
1997/98	0,19	6,41	4,16	3,26	1,71	0,97	0,96	0,97	0,69	0,29	0,16	0,16	19,93
1998/99	0,31	0,30	0,20	1,04	0,50	0,62	0,41	0,44	0,19	0,10	0,05	0,08	4,24
1999/00	0,54	0,47	0,57	0,55	0,27	0,22	0,61	0,79	0,32	0,16	0,09	0,06	4,64
2000/01	0,14	0,76	4,28	6,49	4,15	4,55	1,35	0,85	0,43	0,23	0,12	0,07	23,42
2001/02	0,33	0,18	0,12	0,59	0,40	1,49	0,78	0,55	0,32	0,15	0,09	0,12	5,11
2002/03	0,34	1,20	2,67	4,87	4,01	2,06	1,82	1,24	0,57	0,30	0,16	0,09	19,32
2003/04	0,64	1,98	2,04	1,55	1,01	1,07	0,63	0,93	0,45	0,22	0,12	0,06	10,71
2004/05	0,29	0,73	0,68	0,36	0,54	0,46	0,46	0,25	0,13	0,07	0,04	0,02	4,02
2005/06	0,95	2,38	2,08	1,59	1,65	2,19	1,16	0,75	0,36	0,20	0,10	0,07	13,48
2006/07	0,78	1,64	1,52	0,93	2,11	1,31	1,63	1,97	0,95	0,49	0,26	0,15	13,74
2007/08	0,26	0,26	0,23	0,44	0,38	0,35	1,37	2,04	1,72	0,64	0,34	0,19	8,22
2008/09	0,59	1,33	2,03	2,28	1,94	1,40	0,84	0,47	0,28	0,15	0,08	0,04	11,43
2009/10	0,04	0,12	1,39	2,07	4,37	3,07	2,35	1,37	0,83	0,55	0,26	0,15	16,57
2010/11	0,11	0,47	1,91	1,81	1,56	2,26	1,34	0,90	0,51	0,26	0,15	0,09	11,36
2011/12	0,08	0,72	0,44	0,33	0,23	0,23	1,26	1,13	0,45	0,25	0,14	0,10	5,34
2012/13	0,48	1,73	1,11	3,41	1,74	4,57	2,71	1,67	0,92	0,49	0,26	0,16	19,23
2013/14	0,24	0,32	0,83	2,57	2,41	2,54	2,37	0,93	0,51	0,33	0,16	0,11	13,33
2014/15	0,44	1,42	1,53	1,54	1,95	1,10	0,85	0,54	0,47	0,24	0,13	0,07	10,29
2015/16	0,69	0,97	0,83	1,58	2,76	1,60	1,88	2,06	1,29	0,53	0,22	0,10	14,51
2016/17	0,49	0,98	0,96	0,58	1,25	1,23	0,75	0,54	0,37	0,26	0,23	0,13	7,76
2017/18	0,13	0,34	0,56	0,99	1,01	7,32	3,17	2,32	1,28	0,52	0,21	0,19	18,04

APORTACIÓN INTERCUENCA - CAMBIO CLIMÁTICO (Serie completa)

Masa 30400558.- Río Gamo desde límite de la ZEPA "Dehesa del río Gamo y el Margáñán" hasta su confluencia con el río Almar

	OCT	NOV	DIC	ENE	FEB	MAR	ABR	MAY	JUN	JUL	AGO	SEP	AÑO
MÍNIMO	0,06	0,10	0,18	0,26	0,29	0,17	0,82	0,31	0,32	0,14	0,10	0,06	3,75
MÁXIMO	5,52	19,93	19,42	21,62	23,67	21,26	28,19	19,28	8,45	4,16	2,29	1,64	95,44
PROMEDIO	1,10	2,47	3,64	5,14	5,24	5,00	4,02	3,29	2,00	1,02	0,55	0,43	33,90
PERCENTIL 10	0,14	0,30	0,54	0,84	0,93	0,95	1,26	1,07	0,75	0,41	0,21	0,15	12,44
PERCENTIL 25	0,29	0,58	1,08	1,56	1,61	1,78	1,70	1,58	1,10	0,58	0,31	0,20	18,03
MEDIANA	0,77	1,59	2,09	3,80	4,50	3,84	3,04	2,49	1,56	0,82	0,44	0,35	28,76
PERCENTIL 75	1,59	3,13	5,28	7,23	6,36	6,68	5,07	4,00	2,48	1,31	0,70	0,54	45,30
PERCENTIL 90	2,49	5,25	8,42	11,90	11,70	11,14	7,44	6,10	3,47	1,85	0,92	0,71	61,59
DESVIACIÓN TÍPICA	1,03	3,02	3,80	4,67	4,89	4,10	3,78	2,82	1,47	0,70	0,38	0,31	20,21
COEFICIENTE DE VARIACIÓN	0,94	1,22	1,04	0,91	0,93	0,82	0,94	0,86	0,73	0,68	0,70	0,73	0,60
COEFICIENTE DE SESGO	1,60	3,18	1,88	1,40	1,73	1,39	3,78	2,98	1,98	1,92	2,16	1,76	0,84
COEF. AUTOCORRELACIÓN													-0,05

AÑO	OCT	NOV	DIC	ENE	FEB	MAR	ABR	MAY	JUN	JUL	AGO	SEP	ANUAL
1940/41	2,30	3,45	2,33	6,75	21,18	10,43	11,84	10,19	6,12	3,36	2,00	1,24	81,18
1941/42	0,93	1,88	1,39	0,85	0,47	3,24	4,22	2,91	1,67	0,86	0,43	0,53	19,39
1942/43	1,70	1,92	1,98	4,05	2,53	4,52	4,36	3,22	1,71	0,83	0,45	1,16	28,42
1943/44	1,89	1,41	1,10	0,84	0,42	0,94	2,08	2,27	1,67	0,89	0,41	0,44	14,36
1944/45	0,75	0,97	0,65	0,31	1,13	1,51	1,20	1,11	0,77	0,37	0,17	0,08	9,04
1945/46	0,34	4,33	9,40	5,22	4,38	7,93	28,19	19,28	8,45	4,16	2,29	1,47	95,44
1946/47	1,12	1,13	0,94	0,70	14,53	21,26	8,44	5,11	3,02	1,54	0,89	0,97	59,65
1947/48	1,31	1,45	1,06	12,47	5,43	4,03	4,06	8,22	4,02	1,89	1,00	0,62	45,54
1948/49	1,01	1,07	1,87	3,50	1,65	1,61	1,58	1,89	1,40	0,81	0,39	1,13	17,91
1949/50	1,28	1,66	1,58	1,11	1,38	1,77	1,27	1,44	1,30	0,61	0,26	0,22	13,87
1950/51	0,14	0,60	2,86	5,70	5,75	7,64	3,59	3,30	2,22	1,09	0,68	0,37	33,95
1951/52	0,73	11,86	7,54	7,18	4,82	6,46	7,64	4,76	2,11	1,78	0,92	0,58	56,38
1952/53	0,60	0,50	3,06	3,40	2,06	1,37	1,67	0,99	0,84	0,42	0,21	0,15	15,26
1953/54	2,75	1,83	2,92	1,29	2,09	3,09	1,49	2,30	1,88	0,71	0,38	0,20	20,92
1954/55	0,11	1,69	1,42	7,71	12,24	6,18	3,29	2,19	1,52	0,74	0,41	0,26	37,76
1955/56	0,73	4,09	10,78	12,35	5,50	14,47	13,48	8,53	4,41	2,31	1,22	0,70	78,56
1956/57	0,51	0,30	0,24	0,40	1,32	0,98	1,55	3,09	2,31	0,94	0,50	0,39	12,52
1957/58	0,42	0,64	1,15	1,81	3,15	3,68	3,98	2,04	1,15	0,68	0,33	0,19	19,20
1958/59	0,39	0,34	6,05	9,44	4,64	5,37	3,03	2,33	1,96	0,86	0,68	1,64	36,73
1959/60	2,88	2,78	14,52	9,49	19,43	10,88	6,10	3,55	2,07	1,01	0,55	0,31	73,56
1960/61	5,52	8,46	12,70	11,71	5,36	3,36	2,63	1,86	1,19	1,29	0,53	0,66	55,28
1961/62	1,81	4,91	6,36	15,92	4,99	11,04	5,22	3,11	1,65	0,86	0,46	0,34	56,66
1962/63	1,11	2,22	1,40	7,08	7,96	6,62	4,45	2,21	1,75	0,82	0,43	0,58	36,64
1963/64	0,29	8,58	8,32	3,21	7,95	9,59	5,62	2,65	1,75	1,08	0,54	0,29	49,87
1964/65	0,59	0,24	0,34	1,55	1,60	3,93	1,38	0,86	0,42	0,22	0,12	0,16	11,41
1965/66	1,64	2,85	5,35	12,79	16,54	7,27	6,83	3,50	3,24	1,36	0,72	0,39	62,49
1966/67	2,96	5,01	1,89	1,93	1,94	3,29	2,19	2,01	0,96	0,48	0,26	0,14	23,04
1967/68	0,14	2,18	2,55	1,45	4,31	4,28	2,92	1,95	0,92	0,48	0,26	0,15	21,59
1968/69	0,09	1,09	2,02	3,37	5,03	8,99	4,69	4,01	2,22	1,20	0,60	0,72	34,04
1969/70	0,64	0,97	0,92	14,41	4,91	3,49	2,09	1,41	0,78	0,39	0,21	0,11	30,33
1970/71	0,06	0,16	0,38	1,64	1,23	1,30	2,73	4,22	4,08	1,86	0,93	0,49	19,07
1971/72	0,27	0,26	0,30	1,27	9,83	6,58	2,82	2,91	1,69	0,88	0,46	0,51	27,78
1972/73	2,35	2,22	4,22	2,75	2,12	1,62	1,04	1,06	1,60	0,65	0,36	0,18	20,18
1973/74	0,11	0,55	1,81	3,24	5,86	7,06	5,35	4,39	1,77	0,96	0,51	0,27	31,88
1974/75	0,15	0,53	0,32	2,34	2,00	4,16	2,92	3,04	2,75	1,17	0,64	0,52	20,54
1975/76	0,31	0,34	1,06	0,49	0,95	0,66	1,24	0,89	0,60	0,80	0,41	0,73	8,48
1976/77	2,67	6,79	8,66	10,81	8,09	5,31	3,19	2,26	3,44	1,83	0,98	0,53	54,54
1977/78	1,42	1,27	5,05	6,06	11,21	11,46	6,41	6,84	3,27	1,65	0,87	0,45	55,98
1978/79	0,26	0,33	2,47	6,88	23,67	14,08	10,49	4,59	2,42	1,42	0,72	0,56	67,88
1979/80	2,72	2,31	1,96	1,98	1,50	2,42	1,67	2,89	1,19	0,59	0,33	0,19	19,74
1980/81	0,33	0,54	0,61	0,85	0,94	0,95	2,74	2,40	1,08	0,62	0,33	0,24	11,65
1981/82	0,25	0,10	5,72	6,84	4,65	2,67	2,05	1,07	1,39	0,52	0,28	0,33	25,87
1982/83	0,82	2,74	2,93	1,38	0,91	0,62	1,51	3,07	1,26	0,69	0,36	0,27	16,56
1983/84	0,14	0,30	0,98	5,25	2,86	4,29	5,35	11,30	6,02	2,56	1,37	0,71	41,11
1984/85	0,42	3,16	2,67	4,37	6,65	4,25	3,31	1,78	1,34	0,58	0,31	0,16	29,00
1985/86	0,09	0,30	1,66	2,77	4,61	3,33	2,32	1,41	0,68	0,36	0,19	0,64	18,38
1986/87	1,14	0,90	1,15	3,81	7,12	3,41	2,99	1,56	0,83	0,69	0,36	0,24	24,20
1987/88	0,66	1,02	2,56	4,50	3,51	1,70	3,12	4,11	3,33	1,84	0,88	0,46	27,71
1988/89	0,27	0,26	0,18	0,26	0,30	0,53	2,15	1,56	2,89	1,06	0,58	0,37	10,39
1989/90	0,22	3,05	19,42	7,25	6,67	3,00	2,32	1,31	0,66	0,35	0,20	0,13	44,58
1990/91	1,44	3,16	2,16	3,80	3,64	7,35	3,29	1,67	0,94	0,48	0,26	0,16	28,35
1991/92	0,27	0,27	0,36	0,57	0,29	0,17	0,82	0,31	0,32	0,14	0,10	0,16	3,75
1992/93	3,25	2,31	2,81	1,28	0,82	0,91	0,83	2,58	1,46	0,68	0,36	0,20	17,49
1993/94	3,97	3,84	2,90	4,41	4,04	3,75	1,54	1,86	1,20	0,54	0,29	0,15	28,51
1994/95	0,38	1,20	0,72	1,90	2,59	2,08	0,84	0,87	0,55	0,68	0,28	0,16	12,24
1995/96	0,10	0,27	1,57	21,62	11,35	6,64	5,90	6,53	2,50	1,32	0,70	0,41	58,92
1996/97	0,30	0,57	6,40	8,18	3,24	1,80	1,07	1,00	1,39	0,78	0,49	0,49	25,70
1997/98	0,56	19,93	14,16	10,17	5,33	3,02	3,04	2,82	2,07	0,86	0,46	0,54	62,97
1998/99	1,22	1,10	0,62	2,96	1,57	1,77	1,18	1,26	0,54	0,28	0,15	0,30	12,95
1999/00	2,13	1,64	1,77	1,61	0,76	0,62	1,31	2,12	0,83	0,42	0,23	0,15	13,60
2000/01	0,41	2,21	11,35	19,05	13,18	13,39	4,47	2,78	1,40	0,76	0,40	0,22	69,61
2001/02	1,03	0,52	0,35	1,60	0,97	3,35	2,19	1,61	0,94	0,43	0,27	0,44	13,72
2002/03	1,21	3,61	7,57	16,25	11,55	6,69	5,79	3,96	1,82	0,95	0,51	0,28	60,19
2003/04	1,92	5,82	5,66	4,14	2,84	2,83	1,77	2,46	1,19	0,58	0,33	0,17	29,71
2004/05	0,79	2,05	1,83	0,89	1,27	1,13	1,39	0,73	0,40	0,20	0,11	0,06	10,83
2005/06	2,41	7,38	5,95	5,24	5,11	6,57	3,78	2,51	1,23	0,65	0,35	0,25	41,44
2006/07	1,96	4,26	4,14	2,51	6,27	4,03	4,79	6,06	3,24	1,66	0,89	0,51	40,31
2007/08	1,19	1,02	0,81	1,42	1,15	0,97	3,75	6,18	6,16	2,28	1,21	0,67	26,82
2008/09	1,99	4,26	6,63	7,63	6,39	4,41	2,63	1,48	0,87	0,46	0,25	0,13	37,13
2009/10	0,11	0,35	4,95	7,98	12,07	11,40	7,46	4,49	2,65	1,90	0,87	0,51	54,72
2010/11	0,37	1,35	6,03	5,08	4,61	5,59	3,59	2,43	1,41	0,72	0,41	0,25	31,84
2011/12	0,20	1,53	1,01	0,80	0,61	0,60	3,67	3,87	1,47	0,80	0,44	0,31	15,33
2012/13	1,71	6,33	3,82	9,79	5,55	13,23	9,23	5,54	2,99	1,60	0,85	0,56	61,20
2013/14	0,92	0,98	2,50	8,26	8,49	7,37	6,12	2,68	1,47	0,95	0,47	0,36	40,56
2014/15	1,45	4,49	4,62	4,12	5,44	3,07	2,44	1,54	1,46	0,72	0,40	0,22	29,96
2015/16	1,37	1,92	1,65	3,98	6,16	4,10	5,16	5,45	3,47	1,67	0,86	0,49	36,28
2016/17	1,15	2,10	2,02	1,26	2,36	2,51	1,54	1,12	0,78	0,56	0,49	0,29	16,20
2017/18	0,28	0,69	1,08	1,77	1,91	11,88	7,43	5,85	3,48	1,68	0,84	0,66	37,54

APORTACIÓN INTERCUENCA - CAMBIO CLIMÁTICO (Serie completa)
Masa 30400559.- Río Agudín desde cabecera hasta su confluencia con el río Gamo

	OCT	NOV	DIC	ENE	FEB	MAR	ABR	MAY	JUN	JUL	AGO	SEP	AÑO
MÍNIMO	0,01	0,02	0,03	0,05	0,06	0,04	0,17	0,07	0,06	0,03	0,02	0,01	0,82
MÁXIMO	1,15	4,11	4,60	5,24	5,27	3,92	6,06	3,58	1,53	0,82	0,49	0,34	18,14
PROMEDIO	0,23	0,52	0,78	1,10	1,12	1,05	0,85	0,68	0,41	0,22	0,12	0,09	7,17
PERCENTIL 10	0,03	0,06	0,10	0,18	0,19	0,19	0,25	0,22	0,15	0,08	0,04	0,03	2,48
PERCENTIL 25	0,06	0,12	0,22	0,31	0,31	0,39	0,35	0,34	0,22	0,13	0,07	0,04	3,75
MEDIANA	0,16	0,30	0,45	0,74	0,93	0,76	0,66	0,54	0,32	0,17	0,09	0,07	6,41
PERCENTIL 75	0,33	0,62	1,20	1,58	1,41	1,51	1,02	0,83	0,55	0,28	0,15	0,12	9,98
PERCENTIL 90	0,59	1,12	1,80	2,41	2,61	2,34	1,49	1,25	0,71	0,39	0,21	0,16	13,35
DESVIACIÓN TÍPICA	0,22	0,65	0,84	1,03	1,05	0,85	0,81	0,55	0,29	0,15	0,09	0,07	4,29
COEFICIENTE DE VARIACIÓN	0,96	1,25	1,07	0,94	0,94	0,81	0,95	0,81	0,71	0,68	0,73	0,74	0,60
COEFICIENTE DE SESGO	1,60	3,05	2,02	1,58	1,68	1,20	3,84	2,63	1,74	1,77	2,26	1,87	0,70
COEF. AUTOCORRELACIÓN													-0,05

AÑO	OCT	NOV	DIC	ENE	FEB	MAR	ABR	MAY	JUN	JUL	AGO	SEP	ANUAL
1940/41	0,46	0,62	0,47	1,44	3,97	1,90	2,33	1,92	1,22	0,73	0,49	0,34	15,89
1941/42	0,26	0,37	0,31	0,22	0,16	0,51	0,73	0,54	0,34	0,20	0,12	0,13	3,89
1942/43	0,28	0,32	0,32	0,69	0,43	0,72	0,76	0,53	0,31	0,17	0,11	0,20	4,84
1943/44	0,32	0,24	0,18	0,16	0,09	0,16	0,33	0,36	0,28	0,16	0,09	0,09	2,46
1944/45	0,13	0,16	0,11	0,06	0,17	0,23	0,19	0,17	0,12	0,06	0,03	0,02	1,46
1945/46	0,05	0,62	1,63	0,88	0,71	1,42	6,06	3,58	1,53	0,82	0,49	0,34	18,14
1946/47	0,26	0,24	0,20	0,16	2,75	3,92	1,50	0,95	0,60	0,34	0,22	0,21	11,35
1947/48	0,25	0,26	0,20	2,41	0,95	0,72	0,76	1,43	0,75	0,40	0,24	0,17	8,54
1948/49	0,21	0,21	0,30	0,43	0,28	0,27	0,26	0,28	0,23	0,14	0,07	0,18	2,87
1949/50	0,21	0,25	0,25	0,18	0,22	0,28	0,21	0,24	0,22	0,11	0,05	0,05	2,28
1950/51	0,03	0,13	0,64	1,26	1,27	1,68	0,78	0,70	0,47	0,23	0,14	0,07	7,39
1951/52	0,15	2,84	1,66	1,58	1,03	1,55	1,75	1,09	0,48	0,38	0,19	0,12	12,82
1952/53	0,12	0,11	0,68	0,76	0,45	0,30	0,37	0,22	0,20	0,09	0,05	0,04	3,38
1953/54	0,61	0,42	0,64	0,30	0,48	0,66	0,33	0,50	0,40	0,15	0,08	0,04	4,59
1954/55	0,02	0,36	0,32	1,63	2,56	1,30	0,69	0,46	0,31	0,15	0,08	0,05	7,94
1955/56	0,15	0,81	2,19	2,66	1,11	3,07	2,90	1,84	0,94	0,49	0,26	0,15	16,58
1956/57	0,11	0,06	0,05	0,08	0,28	0,22	0,33	0,69	0,48	0,20	0,10	0,08	2,68
1957/58	0,09	0,14	0,25	0,39	0,70	0,84	0,90	0,45	0,25	0,15	0,07	0,04	4,27
1958/59	0,09	0,07	1,32	2,02	1,06	1,17	0,69	0,51	0,42	0,18	0,14	0,33	8,00
1959/60	0,61	0,53	3,15	1,99	4,22	2,33	1,35	0,76	0,44	0,21	0,12	0,07	15,78
1960/61	1,15	1,69	2,53	2,41	1,10	0,69	0,55	0,38	0,24	0,26	0,11	0,13	11,25
1961/62	0,35	0,93	1,26	3,29	1,03	2,37	1,09	0,64	0,34	0,18	0,09	0,07	11,64
1962/63	0,24	0,49	0,29	1,55	1,80	1,45	0,93	0,47	0,37	0,17	0,09	0,12	7,97
1963/64	0,06	1,93	1,81	0,71	1,70	2,07	1,24	0,59	0,38	0,24	0,12	0,06	10,90
1964/65	0,12	0,05	0,06	0,27	0,36	0,78	0,28	0,18	0,09	0,05	0,02	0,03	2,30
1965/66	0,35	0,62	1,15	2,67	3,63	1,51	1,49	0,75	0,67	0,28	0,15	0,08	13,34
1966/67	0,62	1,07	0,40	0,39	0,38	0,67	0,46	0,42	0,20	0,10	0,05	0,03	4,80
1967/68	0,03	0,42	0,54	0,31	0,88	0,87	0,60	0,41	0,19	0,10	0,05	0,03	4,43
1968/69	0,02	0,23	0,42	0,71	1,07	1,92	0,96	0,85	0,46	0,24	0,12	0,14	7,14
1969/70	0,12	0,18	0,18	3,17	1,02	0,77	0,45	0,31	0,17	0,08	0,05	0,02	6,52
1970/71	0,01	0,03	0,08	0,36	0,28	0,29	0,58	0,86	0,90	0,39	0,20	0,10	4,08
1971/72	0,06	0,05	0,06	0,28	2,22	1,53	0,65	0,66	0,37	0,20	0,10	0,11	6,30
1972/73	0,54	0,50	0,94	0,61	0,46	0,35	0,24	0,25	0,34	0,15	0,08	0,04	4,49
1973/74	0,02	0,12	0,36	0,72	1,31	1,59	1,18	0,98	0,40	0,21	0,11	0,06	7,07
1974/75	0,03	0,12	0,07	0,51	0,46	0,95	0,62	0,66	0,59	0,25	0,14	0,11	4,49
1975/76	0,06	0,07	0,22	0,11	0,20	0,14	0,27	0,18	0,12	0,17	0,09	0,16	1,80
1976/77	0,60	1,51	1,92	2,35	1,77	1,20	0,72	0,50	0,78	0,40	0,21	0,12	12,07
1977/78	0,33	0,29	1,14	1,41	2,66	2,60	1,38	1,52	0,69	0,35	0,19	0,10	12,66
1978/79	0,06	0,06	0,56	1,57	5,27	3,18	2,44	1,01	0,53	0,31	0,16	0,12	15,25
1979/80	0,58	0,50	0,42	0,41	0,30	0,51	0,34	0,63	0,25	0,13	0,07	0,04	4,18
1980/81	0,07	0,11	0,13	0,18	0,20	0,20	0,59	0,52	0,23	0,13	0,07	0,05	2,48
1981/82	0,05	0,02	1,29	1,53	1,05	0,60	0,47	0,24	0,30	0,11	0,06	0,07	5,80
1982/83	0,18	0,61	0,65	0,30	0,19	0,13	0,33	0,73	0,29	0,16	0,08	0,06	3,71
1983/84	0,03	0,05	0,19	1,08	0,61	0,92	1,19	2,41	1,31	0,54	0,29	0,15	8,77
1984/85	0,09	0,70	0,59	0,99	1,54	0,94	0,78	0,39	0,29	0,13	0,07	0,04	6,54
1985/86	0,02	0,06	0,35	0,60	1,04	0,74	0,51	0,31	0,15	0,08	0,04	0,13	4,03
1986/87	0,23	0,18	0,23	0,76	1,47	0,69	0,65	0,34	0,18	0,14	0,07	0,05	4,99
1987/88	0,14	0,23	0,55	0,99	0,78	0,39	0,65	0,83	0,66	0,37	0,18	0,09	5,87
1988/89	0,05	0,06	0,03	0,05	0,06	0,11	0,48	0,33	0,63	0,22	0,12	0,08	2,22
1989/90	0,05	0,66	4,60	1,63	1,57	0,68	0,51	0,29	0,14	0,08	0,04	0,03	10,26
1990/91	0,32	0,74	0,49	0,84	0,75	1,67	0,74	0,38	0,21	0,11	0,06	0,04	6,33
1991/92	0,06	0,06	0,07	0,13	0,06	0,04	0,19	0,07	0,06	0,03	0,02	0,03	0,82
1992/93	0,63	0,49	0,58	0,26	0,17	0,19	0,17	0,55	0,32	0,15	0,08	0,04	3,63
1993/94	0,91	0,87	0,66	0,99	0,90	0,84	0,35	0,44	0,28	0,13	0,07	0,04	6,47
1994/95	0,08	0,27	0,17	0,42	0,55	0,46	0,18	0,19	0,12	0,14	0,06	0,03	2,68
1995/96	0,02	0,06	0,32	5,24	2,59	1,51	1,37	1,42	0,56	0,29	0,16	0,09	13,62
1996/97	0,07	0,13	1,45	1,82	0,71	0,40	0,23	0,21	0,29	0,16	0,10	0,10	5,66
1997/98	0,12	4,11	2,97	2,10	1,12	0,63	0,66	0,58	0,42	0,17	0,09	0,11	13,10
1998/99	0,26	0,22	0,12	0,58	0,32	0,35	0,23	0,25	0,11	0,06	0,03	0,05	2,59
1999/00	0,47	0,35	0,37	0,33	0,16	0,13	0,26	0,41	0,16	0,08	0,04	0,03	2,80
2000/01	0,08	0,45	2,53	4,11	2,92	3,04	0,95	0,60	0,30	0,16	0,09	0,05	15,26
2001/02	0,22	0,11	0,07	0,34	0,21	0,74	0,50	0,35	0,20	0,09	0,06	0,10	3,00
2002/03	0,28	0,79	1,80	3,59	2,48	1,40	1,22	0,83	0,38	0,20	0,11	0,06	13,14
2003/04	0,46	1,24	1,22	0,89	0,62	0,61	0,36	0,49	0,24	0,12	0,07	0,03	6,34
2004/05	0,18	0,47	0,40	0,19	0,25	0,24	0,29	0,14	0,08	0,04	0,02	0,01	2,31
2005/06	0,62	1,66	1,28	1,15	1,10	1,38	0,84	0,56	0,27	0,14	0,08	0,05	9,13
2006/07	0,46	1,07	1,03	0,60	1,42	0,90	1,04	1,22	0,67	0,34	0,18	0,11	9,05
2007/08	0,25	0,22	0,18	0,31	0,24	0,20	0,83	1,32	1,32	0,48	0,26	0,14	5,75
2008/09	0,38	0,87	1,34	1,56	1,40	0,94	0,57	0,32	0,19	0,10	0,05	0,03	7,75
2009/10	0,02	0,07	1,23	1,73	2,74	2,41	1,62	0,96	0,57	0,41	0,19	0,11	12,05
2010/11	0,08	0,30	1,48	1,12	1,07	1,19	0,80	0,54	0,31	0,16	0,09	0,05	7,21
2011/12	0,05	0,38	0,24	0,19	0,14	0,13	0,75	0,80	0,30	0,17	0,09	0,06	3,29
2012/13	0,38	1,43	0,86	2,22	1,22	2,89	1,94	1,18	0,64	0,34	0,18	0,12	13,39
2013/14	0,20	0,21	0,51	1,75	1,83	1,59	1,39	0,61	0,33	0,21	0,11	0,08	8,83
2014/15	0,34	0,99	1,01	0,93	1,22	0,71	0,54	0,34	0,31	0,15	0,09	0,05	6,68
2015/16	0,22	0,30	0,26	0,66	1,01	0,71	0,94	0,99	0,65	0,36	0,22	0,15	6,48
2016/17	0,23	0,37	0,35	0,23	0,37	0,42	0,27	0,21	0,15	0,11	0,10	0,06	2,88
2017/18	0,06	0,12	0,16	0,25	0,28	2,03	1,23	1,01	0,63	0,34	0,20	0,16	6,48

APORTACIÓN INTERCUENCA - CAMBIO CLIMÁTICO (Serie completa)

Masa 30400560.- Rivera de Dos Casas desde confluencia con rivera de la Mimbre y rivera del Berrocal hasta límite del LIC "Campo de Argañán", y riveras del Berrocal y de

	OCT	NOV	DIC	ENE	FEB	MAR	ABR	MAY	JUN	JUL	AGO	SEP	AÑO
MÍNIMO	0,00	0,00	0,00	0,00	0,00	0,02	0,01	0,01	0,00	0,00	0,00	0,00	0,29
MÁXIMO	3,31	16,31	21,58	27,75	19,83	12,63	8,02	4,26	3,65	1,06	0,89	0,75	51,53
PROMEDIO	0,30	1,33	2,52	3,64	3,21	2,46	1,28	0,64	0,29	0,14	0,09	0,07	15,98
PERCENTIL 10	0,00	0,01	0,03	0,14	0,19	0,16	0,11	0,06	0,02	0,01	0,00	0,00	1,68
PERCENTIL 25	0,01	0,04	0,19	0,38	0,55	0,39	0,31	0,17	0,08	0,03	0,01	0,01	4,74
MEDIANA	0,04	0,28	0,59	1,81	1,36	1,18	0,72	0,51	0,18	0,07	0,03	0,01	13,77
PERCENTIL 75	0,35	1,39	4,05	5,06	4,15	2,74	1,66	0,89	0,28	0,11	0,05	0,03	22,65
PERCENTIL 90	0,95	4,75	7,14	9,82	8,74	7,41	2,85	1,32	0,65	0,46	0,27	0,33	35,78
DESVIACIÓN TÍPICA	0,59	2,60	3,91	4,90	3,95	2,96	1,47	0,67	0,47	0,21	0,17	0,16	13,39
COEFICIENTE DE VARIACIÓN	1,95	1,95	1,55	1,35	1,23	1,20	1,15	1,05	1,62	1,54	1,97	2,14	0,84
COEFICIENTE DE SESGO	2,93	3,34	2,42	2,28	1,89	1,55	2,13	2,54	5,15	2,57	2,84	2,61	0,96
COEF. AUTOCORRELACIÓN													-0,04

AÑO	OCT	NOV	DIC	ENE	FEB	MAR	ABR	MAY	JUN	JUL	AGO	SEP	ANUAL
1940/41	0,92	0,66	0,61	2,72	2,45	1,90	1,82	1,56	1,30	1,06	0,89	0,75	16,62
1941/42	0,57	0,58	0,53	0,54	0,48	0,89	0,85	0,77	0,64	0,52	0,44	0,37	7,18
1942/43	0,37	0,34	0,96	3,90	1,16	2,45	1,49	0,91	0,68	0,53	0,42	0,37	13,58
1943/44	0,37	0,35	0,33	0,36	0,31	0,28	0,43	0,38	0,31	0,25	0,20	0,17	3,73
1944/45	0,14	0,13	0,14	0,18	0,18	0,16	0,14	0,13	0,11	0,10	0,09	0,07	1,57
1945/46	0,07	0,16	1,68	0,66	0,55	0,61	1,06	2,21	1,05	0,82	0,66	0,54	10,07
1946/47	0,41	0,37	0,35	0,43	1,87	2,04	1,07	0,86	0,71	0,58	0,48	0,41	9,57
1947/48	0,32	0,28	0,27	1,17	0,71	0,63	0,52	0,58	0,52	0,43	0,36	0,31	6,10
1948/49	0,24	0,21	0,36	0,37	0,32	0,27	0,22	0,19	0,16	0,14	0,12	0,51	3,11
1949/50	0,24	0,20	0,19	0,20	0,26	0,29	0,25	0,97	0,34	0,28	0,23	0,20	3,64
1950/51	0,00	0,01	0,05	0,47	2,28	7,63	0,58	0,30	0,10	0,04	0,02	0,01	11,50
1951/52	0,00	4,72	0,89	1,00	0,57	1,90	2,53	1,38	0,57	0,15	0,06	0,02	13,79
1952/53	0,01	0,01	0,75	1,22	1,06	1,07	1,49	0,55	0,14	0,05	0,02	0,01	6,39
1953/54	1,30	0,87	6,83	0,69	0,86	4,18	0,57	0,44	0,10	0,04	0,02	0,01	15,91
1954/55	0,00	0,06	0,23	3,20	7,69	2,69	0,77	0,29	0,10	0,04	0,02	0,01	15,09
1955/56	0,00	5,28	7,86	10,64	3,47	12,63	8,02	1,28	0,63	0,19	0,07	0,03	50,09
1956/57	0,05	0,02	0,01	0,01	0,34	0,46	0,21	0,06	0,02	0,01	0,00	0,00	1,20
1957/58	0,00	0,03	0,23	3,06	4,28	4,05	2,49	0,54	0,19	0,07	0,03	0,01	14,97
1958/59	0,01	0,00	2,10	4,80	4,98	5,91	2,65	0,90	0,42	0,12	0,05	0,02	21,94
1959/60	0,02	1,44	9,81	4,89	11,61	6,16	1,93	0,68	0,23	0,08	0,03	0,01	36,90
1960/61	1,93	4,85	2,76	2,21	0,66	1,08	1,47	0,70	0,63	0,19	0,06	0,03	16,57
1961/62	0,04	3,63	8,75	9,33	1,24	8,04	1,55	0,89	0,20	0,08	0,03	0,01	33,80
1962/63	0,02	0,15	0,08	13,09	8,72	7,31	4,86	0,70	0,23	0,09	0,04	0,01	35,31
1963/64	0,01	5,80	12,58	1,94	10,54	9,88	2,39	0,51	0,18	0,07	0,03	0,01	43,94
1964/65	0,00	0,00	0,00	0,18	1,42	5,36	0,45	0,17	0,06	0,02	0,01	0,00	7,67
1965/66	1,91	4,83	4,83	12,33	19,83	2,36	4,23	0,60	0,20	0,08	0,03	0,01	51,23
1966/67	1,03	1,55	0,42	1,69	2,96	1,72	0,66	0,75	0,20	0,07	0,03	0,01	11,10
1967/68	0,01	0,34	0,26	0,10	5,68	2,49	1,70	1,01	0,22	0,08	0,03	0,01	11,93
1968/69	0,00	0,62	1,99	5,33	7,58	8,01	2,53	0,88	0,22	0,08	0,03	0,01	27,30
1969/70	0,06	0,40	0,29	14,78	1,30	0,49	0,26	0,12	0,04	0,02	0,01	0,00	17,77
1970/71	0,00	0,00	0,08	2,34	0,65	1,14	5,45	4,26	3,65	0,64	0,19	0,07	18,48
1971/72	0,03	0,01	0,00	0,23	10,20	4,23	0,58	0,27	0,09	0,03	0,01	0,01	15,70
1972/73	0,28	1,57	4,15	5,11	0,95	0,39	0,17	0,30	0,12	0,04	0,01	0,01	13,10
1973/74	0,00	0,30	1,09	6,56	7,02	1,51	1,10	0,69	0,16	0,07	0,03	0,01	18,55
1974/75	0,00	0,02	0,02	0,19	1,50	3,73	0,51	0,26	0,08	0,03	0,01	0,00	6,37
1975/76	0,00	0,00	0,06	0,03	0,58	0,30	0,20	0,07	0,02	0,01	0,00	0,00	1,28
1976/77	0,39	1,45	1,31	9,61	8,77	1,68	1,12	0,31	0,13	0,05	0,02	0,01	24,87
1977/78	0,02	0,03	5,46	3,13	9,67	6,93	0,80	1,14	0,24	0,08	0,03	0,01	27,55
1978/79	0,01	0,02	6,30	10,32	16,72	5,13	5,11	0,56	0,23	0,09	0,03	0,01	44,53
1979/80	1,08	0,41	0,30	0,43	0,47	0,40	0,44	1,00	0,22	0,07	0,03	0,01	4,84
1980/81	0,00	0,00	0,00	0,00	0,00	0,35	2,13	1,69	0,36	0,11	0,04	0,02	4,71
1981/82	0,07	0,01	1,21	3,08	1,52	0,43	0,18	0,06	0,02	0,01	0,00	0,02	6,62
1982/83	0,04	0,17	0,26	0,12	0,14	0,13	0,12	0,91	0,18	0,06	0,02	0,01	2,17
1983/84	0,00	3,07	5,02	1,92	0,66	1,42	1,29	1,92	0,70	0,19	0,07	0,03	16,30
1984/85	0,01	2,60	4,33	5,77	7,49	1,51	1,46	0,56	0,29	0,08	0,03	0,01	24,14
1985/86	0,00	0,05	1,12	2,83	6,45	1,13	0,83	0,32	0,09	0,04	0,01	0,05	12,93
1986/87	0,03	0,05	0,08	4,49	6,80	1,41	2,46	0,51	0,15	0,06	0,02	0,01	16,08
1987/88	0,12	0,38	4,04	9,37	3,06	0,43	0,67	0,99	0,26	0,19	0,05	0,02	19,60
1988/89	0,04	0,45	0,36	0,49	0,21	0,31	0,47	0,14	0,05	0,02	0,01	0,00	2,55
1989/90	0,00	8,19	21,58	5,86	2,87	0,62	0,46	0,13	0,05	0,02	0,01	0,00	39,79
1990/91	0,80	2,73	0,57	3,05	3,17	9,46	0,62	0,23	0,08	0,03	0,01	0,01	20,75
1991/92	0,00	0,00	0,02	0,06	0,06	0,03	0,10	0,02	0,01	0,00	0,00	0,00	0,29
1992/93	0,03	0,03	0,12	0,04	0,09	0,05	0,01	0,09	0,21	0,04	0,01	0,01	0,73
1993/94	1,77	3,14	0,86	2,42	3,76	2,46	0,28	0,84	0,25	0,07	0,03	0,01	15,91
1994/95	0,01	0,19	0,17	0,49	1,01	0,36	0,09	0,04	0,01	0,01	0,00	0,00	2,38
1995/96	0,00	0,08	2,65	27,75	3,33	2,49	1,23	1,30	0,28	0,10	0,04	0,01	39,25
1996/97	0,01	0,01	9,31	9,29	0,92	0,32	0,11	0,05	0,19	0,03	0,01	0,01	20,28
1997/98	0,03	9,13	6,79	4,73	3,58	0,55	0,56	0,26	0,18	0,05	0,02	0,05	25,91
1998/99	0,18	0,04	0,01	0,22	0,13	0,15	0,04	0,02	0,01	0,00	0,00	0,00	0,82
1999/00	0,44	0,42	0,20	0,40	0,27	0,06	0,34	2,26	0,18	0,07	0,03	0,01	4,69
2000/01	0,01	0,13	14,74	18,01	7,05	10,21	0,84	0,35	0,12	0,05	0,02	0,01	51,53
2001/02	0,15	0,08	0,03	0,19	0,19	0,78	0,61	0,15	0,05	0,02	0,01	0,05	2,30
2002/03	0,41	2,23	9,95	10,61	3,62	1,58	2,92	0,72	0,19	0,07	0,03	0,01	32,34
2003/04	2,26	6,07	5,54	1,19	1,26	0,81	0,43	0,11	0,04	0,02	0,01	0,00	17,72
2004/05	0,06	0,24	0,32	0,08	0,04	0,03	0,03	0,01	0,00	0,00	0,00	0,00	0,82
2005/06	0,04	1,23	1,54	0,86	0,72	2,76	1,01	0,28	0,09	0,04	0,01	0,01	8,60
2006/07	3,31	16,31	4,05	0,79	3,19	0,90	0,48	0,18	0,06	0,02	0,01	0,00	29,32
2007/08	0,21	0,06	0,04	0,32	0,35	0,21	0,30	0,17	0,05	0,02	0,01	0,00	1,72
2008/09	0,00	0,00	0,04	0,41	2,07	0,30	0,09	0,04	0,01	0,01	0,00	0,00	2,97
2009/10	0,01	0,03	5,13	9,29	7,40	6,02	2,53	0,76	0,22	0,09	0,03	0,01	31,51
2010/11	0,01	0,05	5,34	5,36	3,09	2,28	0,86	0,40	0,11	0,05	0,02	0,01	17,57
2011/12	0,00	0,28	0,31	0,15	0,05	0,02	0,01	0,02	0,00	0,00	0,00	0,00	0,84
2012/13	0,06	2,47	2,27	4,40	2,83	8,85	3,93	0,59	0,20	0,08	0,03	0,02	25,73
2013/14	0,52	0,28	1,36	7,31	8,87	1,23	2,81	0,30	0,11	0,04	0,02	0,02	22,88
2014/15	0,13	0,73	1,22	0,62	0,59	0,16	0,06	0,02	0,01	0,00	0,00	0,00	3,55
2015/16	0,37	0,30	0,25	2,08	1,21	0,89	3,31	1,99	1,16	0,90	0,72	0,59	13,75
2016/17	0,60	0,58	0,51	0,44	0,61	0,53	0,45	0,38	0,32	0,27	0,23	0,19	5,10
2017/18	0,17	0,15	0,16	0,18	0,21	2,42	1,08	0,90	0,74	0,59	0,48	0,39	7,48

APORTACIÓN INTERCUENCA - CAMBIO CLIMÁTICO (Serie completa)

Masa 30400561.- Rivera de Dos Casas desde límite del LIC y ZEPA "Campos de Argañan" hasta límite del LIC y ZEPA "Arribes del Duero"

	OCT	NOV	DIC	ENE	FEB	MAR	ABR	MAY	JUN	JUL	AGO	SEP	AÑO
MÍNIMO	0,00	0,00	0,00	0,00	0,00	0,03	0,01	0,01	0,00	0,00	0,00	0,00	0,45
MÁXIMO	4,79	29,17	41,03	50,83	41,22	24,14	16,15	7,67	6,66	2,55	2,17	1,85	101,83
PROMEDIO	0,50	2,16	4,35	6,55	6,03	4,52	2,31	1,11	0,53	0,28	0,18	0,15	28,68
PERCENTIL 10	0,00	0,02	0,04	0,20	0,25	0,25	0,17	0,08	0,03	0,01	0,00	0,00	2,36
PERCENTIL 25	0,01	0,08	0,28	0,61	0,98	0,68	0,51	0,31	0,16	0,05	0,02	0,01	6,97
MEDIANA	0,06	0,47	1,15	3,02	2,36	2,48	1,34	0,75	0,28	0,11	0,04	0,02	23,75
PERCENTIL 75	0,58	2,06	5,74	9,24	6,98	5,00	2,90	1,52	0,50	0,21	0,08	0,04	43,81
PERCENTIL 90	1,56	6,76	14,10	18,35	16,64	13,66	5,01	2,30	1,27	0,97	0,55	0,71	64,38
DESVIACIÓN TÍPICA	0,90	4,39	7,13	9,15	7,81	5,64	2,76	1,19	0,89	0,47	0,39	0,35	25,42
COEFICIENTE DE VARIACIÓN	1,81	2,03	1,64	1,40	1,30	1,25	1,20	1,07	1,66	1,70	2,14	2,28	0,89
COEFICIENTE DE SESGO	2,56	3,80	2,73	2,33	2,14	1,67	2,38	2,64	4,77	2,87	3,11	2,93	1,07
COEF. AUTOCORRELACIÓN													-0,08

AÑO	OCT	NOV	DIC	ENE	FEB	MAR	ABR	MAY	JUN	JUL	AGO	SEP	ANUAL
1940/41	2,10	1,70	1,37	9,10	6,10	5,04	3,83	3,54	2,96	2,55	2,17	1,85	42,32
1941/42	1,45	1,42	1,27	1,28	1,11	1,73	1,62	1,52	1,31	1,12	0,95	0,81	15,59
1942/43	0,74	0,65	1,34	5,06	1,92	3,45	2,26	1,60	1,27	1,05	0,88	0,78	20,99
1943/44	0,73	0,68	0,64	0,67	0,58	0,51	0,71	0,63	0,52	0,44	0,37	0,32	6,80
1944/45	0,26	0,25	0,24	0,29	0,28	0,25	0,21	0,19	0,17	0,15	0,13	0,11	2,53
1945/46	0,10	0,23	2,78	1,16	1,01	1,16	1,80	3,58	2,08	1,74	1,45	1,22	18,32
1946/47	0,96	0,84	0,76	0,86	2,72	3,18	2,06	1,74	1,47	1,26	1,07	0,91	17,84
1947/48	0,72	0,63	0,58	2,20	1,46	1,32	1,10	1,17	1,09	0,94	0,80	0,68	12,69
1948/49	0,54	0,47	0,74	0,71	0,61	0,52	0,42	0,36	0,31	0,27	0,23	0,81	6,00
1949/50	0,37	0,32	0,30	0,32	0,41	0,45	0,37	1,51	0,53	0,46	0,38	0,32	5,75
1950/51	0,00	0,02	0,09	0,82	3,69	13,91	1,10	0,52	0,19	0,07	0,03	0,01	20,46
1951/52	0,01	9,17	1,66	1,88	1,17	2,53	4,30	2,12	0,81	0,23	0,09	0,04	24,01
1952/53	0,02	0,02	0,92	1,49	1,32	1,18	1,62	0,65	0,16	0,06	0,02	0,01	7,46
1953/54	2,39	1,48	9,55	1,15	1,66	6,96	1,08	0,70	0,18	0,07	0,03	0,01	25,26
1954/55	0,00	0,07	0,27	4,07	12,34	4,49	1,44	0,51	0,18	0,07	0,03	0,01	23,48
1955/56	0,00	6,69	14,32	18,58	7,00	24,14	16,15	2,72	1,27	0,40	0,15	0,06	91,47
1956/57	0,08	0,03	0,01	0,02	0,44	0,56	0,25	0,07	0,03	0,01	0,00	0,00	1,50
1957/58	0,00	0,04	0,27	3,24	5,11	4,89	3,63	0,77	0,27	0,10	0,04	0,01	18,37
1958/59	0,01	0,00	2,61	6,55	8,40	9,20	4,33	1,61	0,72	0,22	0,08	0,03	33,77
1959/60	0,03	1,81	16,00	8,16	21,29	11,91	4,20	1,19	0,40	0,15	0,06	0,02	65,23
1960/61	2,33	6,93	5,07	4,03	1,37	1,63	1,92	0,90	0,74	0,23	0,07	0,03	25,26
1961/62	0,06	4,56	15,98	18,32	2,35	13,88	2,85	1,66	0,39	0,16	0,06	0,02	60,29
1962/63	0,03	0,26	0,13	21,89	17,22	13,57	8,73	1,43	0,46	0,19	0,07	0,03	64,01
1963/64	0,01	8,37	23,40	3,45	20,14	20,75	4,94	1,09	0,38	0,16	0,06	0,02	82,76
1964/65	0,01	0,00	0,00	0,20	1,90	7,89	0,84	0,30	0,11	0,04	0,02	0,01	11,32
1965/66	2,91	8,11	10,22	24,78	41,22	4,60	8,11	1,21	0,41	0,17	0,06	0,02	101,83
1966/67	1,83	2,80	0,86	2,80	5,28	2,94	1,21	1,14	0,31	0,11	0,04	0,02	19,34
1967/68	0,01	0,48	0,39	0,14	7,73	4,40	2,92	1,74	0,39	0,15	0,06	0,02	18,45
1968/69	0,01	1,08	3,51	9,64	15,02	16,81	4,63	1,63	0,42	0,17	0,07	0,03	53,02
1969/70	0,10	0,60	0,43	26,11	2,99	1,00	0,52	0,21	0,08	0,03	0,01	0,00	32,09
1970/71	0,00	0,01	0,10	3,35	1,28	1,82	8,43	7,67	6,66	1,20	0,37	0,14	31,03
1971/72	0,05	0,02	0,01	0,37	16,44	7,57	1,15	0,49	0,16	0,07	0,03	0,01	26,37
1972/73	0,38	2,16	5,87	7,90	1,75	0,69	0,29	0,40	0,15	0,05	0,02	0,01	19,67
1973/74	0,00	0,44	1,41	11,23	12,67	2,72	2,13	1,19	0,29	0,12	0,05	0,02	32,27
1974/75	0,01	0,03	0,02	0,24	1,82	5,06	0,84	0,39	0,13	0,05	0,02	0,01	8,61
1975/76	0,00	0,00	0,09	0,04	0,73	0,36	0,22	0,08	0,03	0,01	0,00	0,01	1,58
1976/77	0,62	2,30	2,12	17,36	17,10	3,75	2,33	0,63	0,26	0,10	0,04	0,01	46,61
1977/78	0,03	0,05	7,44	5,29	18,98	13,49	1,52	2,01	0,44	0,16	0,06	0,02	49,49
1978/79	0,01	0,02	8,64	17,48	34,02	10,09	9,40	1,13	0,45	0,17	0,07	0,03	81,51
1979/80	1,39	0,61	0,42	0,61	0,60	0,52	0,51	1,10	0,24	0,08	0,03	0,01	6,12
1980/81	0,00	0,01	0,00	0,00	0,00	0,79	4,64	3,77	0,84	0,27	0,10	0,04	10,47
1981/82	0,24	0,04	2,15	5,19	2,43	0,80	0,30	0,10	0,04	0,02	0,01	0,04	11,36
1982/83	0,08	0,27	0,44	0,20	0,20	0,18	0,17	1,30	0,27	0,09	0,04	0,01	3,26
1983/84	0,01	3,80	8,09	3,96	1,40	2,48	2,63	3,16	1,27	0,35	0,13	0,05	27,31
1984/85	0,02	4,23	7,57	10,13	15,04	3,26	2,53	1,01	0,52	0,15	0,06	0,02	44,53
1985/86	0,01	0,11	1,92	5,60	12,87	2,49	1,60	0,63	0,19	0,08	0,03	0,10	25,60
1986/87	0,06	0,08	0,13	6,40	12,53	2,84	4,48	0,93	0,28	0,11	0,04	0,02	27,91
1987/88	0,22	0,60	5,34	14,51	5,74	0,82	1,16	1,58	0,41	0,29	0,08	0,03	30,76
1988/89	0,06	0,63	0,48	0,64	0,27	0,39	0,60	0,18	0,07	0,02	0,01	0,00	3,37
1989/90	0,00	12,60	41,03	11,68	5,91	1,26	0,81	0,24	0,09	0,04	0,01	0,01	73,68
1990/91	1,10	4,32	1,04	5,15	5,42	17,87	1,23	0,45	0,17	0,07	0,03	0,01	36,84
1991/92	0,01	0,01	0,03	0,10	0,08	0,04	0,15	0,03	0,01	0,00	0,00	0,00	0,45
1992/93	0,06	0,08	0,28	0,09	0,14	0,06	0,02	0,23	0,40	0,08	0,03	0,01	1,47
1993/94	2,84	4,88	1,61	4,37	6,81	4,42	0,58	1,23	0,45	0,13	0,05	0,02	27,38
1994/95	0,01	0,31	0,23	0,65	1,42	0,55	0,14	0,06	0,02	0,01	0,00	0,00	3,40
1995/96	0,00	0,12	4,44	50,83	6,92	4,88	2,34	2,04	0,52	0,19	0,07	0,03	72,38
1996/97	0,01	0,02	15,66	18,40	1,99	0,68	0,24	0,11	0,37	0,07	0,03	0,01	37,59
1997/98	0,04	15,68	14,01	8,45	6,26	1,07	0,93	0,39	0,25	0,07	0,03	0,10	47,27
1998/99	0,40	0,08	0,03	0,31	0,17	0,17	0,05	0,03	0,01	0,00	0,00	0,00	1,26
1999/00	0,53	0,58	0,26	0,55	0,35	0,08	0,40	2,76	0,27	0,10	0,04	0,02	5,94
2000/01	0,01	0,28	27,83	36,44	13,92	18,09	1,77	0,70	0,25	0,10	0,04	0,02	99,44
2001/02	0,18	0,09	0,03	0,21	0,21	0,83	0,64	0,16	0,05	0,02	0,01	0,07	2,50
2002/03	0,63	3,67	16,63	22,68	6,75	2,90	4,41	1,33	0,34	0,14	0,05	0,02	59,57
2003/04	3,14	10,39	9,60	2,49	2,37	1,54	0,73	0,19	0,07	0,03	0,01	0,00	30,57
2004/05	0,09	0,38	0,51	0,12	0,06	0,04	0,05	0,01	0,00	0,00	0,00	0,00	1,25
2005/06	0,07	2,14	2,85	1,67	1,30	4,38	1,72	0,47	0,16	0,07	0,03	0,01	14,86
2006/07	4,79	29,17	8,43	1,59	6,50	1,95	0,97	0,36	0,12	0,05	0,02	0,01	53,96
2007/08	0,26	0,07	0,04	0,37	0,40	0,24	0,35	0,20	0,06	0,02	0,01	0,00	2,03
2008/09	0,00	0,01	0,09	0,71	3,39	0,59	0,18	0,07	0,03	0,01	0,00	0,00	5,08
2009/10	0,01	0,08	8,41	16,73	14,40	11,69	4,51	1,47	0,44	0,18	0,07	0,03	58,00
2010/11	0,01	0,09	7,75	9,77	6,12	4,02	1,69	0,69	0,21	0,08	0,03	0,01	30,48
2011/12	0,01	0,40	0,46	0,22	0,07	0,03	0,01	0,04	0,01	0,00	0,00	0,00	1,24
2012/13	0,13	4,35	4,51	9,29	5,83	17,92	8,37	1,24	0,42	0,17	0,07	0,03	52,32
2013/14	0,83	0,49	2,16	13,30	18,48	2,75	5,27	0,63	0,23	0,09	0,04	0,03	44,31
2014/15	0,20	1,01	1,75	0,95	0,97	0,25	0,09	0,04	0,01	0,01	0,00	0,00	5,28
2015/16	0,59	0,47	0,40	3,42	2,14	1,74	5,19	3,47	2,28	1,87	1,55	1,30	24,41
2016/17	1,39	1,22	1,04	0,89	1,67	0,99	0,84	0,72	0,62	0,52	0,45	0,38	10,72
2017/18	0,33	0,30	0,30	0,33	0,40	6,86	2,08	1,74	1,51	1,25	1,05	0,88	17,02

APORTACIÓN INTERCUENCA - CAMBIO CLIMÁTICO (Serie completa)

Masa 30400562.- Arroyo de la Rivera del Lugar desde cabecera hasta su confluencia con la rivera de Dos Casas

	OCT	NOV	DIC	ENE	FEB	MAR	ABR	MAY	JUN	JUL	AGO	SEP	AÑO
MÍNIMO	0,00	0,00	0,00	0,00	0,00	0,00	0,00	0,00	0,00	0,00	0,00	0,00	0,04
MÁXIMO	0,41	4,03	6,35	7,51	7,25	3,59	2,65	1,07	0,93	0,52	0,45	0,39	17,00
PROMEDIO	0,06	0,25	0,56	0,92	0,90	0,66	0,33	0,15	0,08	0,05	0,03	0,03	4,02
PERCENTIL 10	0,00	0,00	0,00	0,01	0,02	0,01	0,01	0,01	0,00	0,00	0,00	0,00	0,18
PERCENTIL 25	0,00	0,01	0,03	0,04	0,09	0,09	0,04	0,03	0,01	0,01	0,00	0,00	0,70
MEDIANA	0,01	0,05	0,14	0,30	0,34	0,30	0,19	0,11	0,04	0,02	0,01	0,00	2,88
PERCENTIL 75	0,06	0,21	0,54	1,35	1,14	0,72	0,41	0,20	0,07	0,03	0,01	0,01	6,60
PERCENTIL 90	0,24	0,53	1,85	2,54	2,53	1,97	0,78	0,30	0,20	0,18	0,10	0,12	8,91
DESVIACIÓN TÍPICA	0,10	0,58	1,04	1,40	1,30	0,89	0,43	0,18	0,14	0,09	0,08	0,07	3,98
COEFICIENTE DE VARIACIÓN	1,74	2,28	1,85	1,53	1,44	1,35	1,32	1,18	1,73	1,93	2,35	2,47	0,99
COEFICIENTE DE SESGO	2,06	4,44	3,24	2,47	2,52	1,77	2,75	2,53	3,89	3,18	3,35	3,24	1,22
COEF. AUTOCORRELACIÓN													-0,11

AÑO	OCT	NOV	DIC	ENE	FEB	MAR	ABR	MAY	JUN	JUL	AGO	SEP	ANUAL
1940/41	0,41	0,37	0,27	2,05	1,22	1,10	0,69	0,68	0,58	0,52	0,45	0,39	8,73
1941/42	0,31	0,29	0,26	0,26	0,22	0,29	0,27	0,26	0,23	0,21	0,18	0,16	2,93
1942/43	0,13	0,11	0,12	0,36	0,27	0,35	0,27	0,24	0,21	0,18	0,16	0,14	2,53
1943/44	0,12	0,12	0,11	0,11	0,09	0,08	0,09	0,09	0,08	0,07	0,06	0,05	1,06
1944/45	0,04	0,04	0,03	0,04	0,04	0,03	0,02	0,02	0,02	0,02	0,01	0,01	0,33
1945/46	0,01	0,02	0,34	0,17	0,16	0,19	0,26	0,47	0,36	0,32	0,28	0,24	2,82
1946/47	0,19	0,16	0,14	0,15	0,28	0,40	0,35	0,31	0,27	0,24	0,21	0,18	2,86
1947/48	0,14	0,12	0,11	0,32	0,26	0,24	0,20	0,20	0,20	0,18	0,15	0,13	2,26
1948/49	0,10	0,09	0,14	0,12	0,10	0,09	0,07	0,06	0,05	0,05	0,04	0,11	1,02
1949/50	0,05	0,04	0,04	0,04	0,05	0,05	0,04	0,15	0,07	0,06	0,05	0,04	0,70
1950/51	0,00	0,00	0,01	0,09	0,35	1,78	0,16	0,07	0,02	0,01	0,00	0,00	2,50
1951/52	0,00	1,33	0,24	0,26	0,18	0,15	0,46	0,18	0,05	0,02	0,01	0,00	2,90
1952/53	0,00	0,00	0,04	0,05	0,05	0,02	0,02	0,02	0,00	0,00	0,00	0,00	0,20
1953/54	0,35	0,19	0,69	0,14	0,22	0,73	0,15	0,07	0,02	0,01	0,00	0,00	2,57
1954/55	0,00	0,00	0,01	0,20	1,28	0,50	0,20	0,06	0,02	0,01	0,00	0,00	2,30
1955/56	0,00	0,38	1,86	2,46	1,15	3,59	2,65	0,48	0,20	0,07	0,03	0,01	12,89
1956/57	0,01	0,00	0,00	0,00	0,02	0,02	0,01	0,00	0,00	0,00	0,00	0,00	0,07
1957/58	0,00	0,00	0,01	0,03	0,16	0,14	0,27	0,06	0,02	0,01	0,00	0,00	0,71
1958/59	0,00	0,00	0,12	0,46	0,99	0,95	0,41	0,19	0,08	0,03	0,01	0,00	3,24
1959/60	0,00	0,08	1,74	0,98	3,12	1,87	0,71	0,16	0,06	0,02	0,01	0,00	8,75
1960/61	0,06	0,46	0,63	0,55	0,23	0,16	0,12	0,06	0,03	0,01	0,00	0,00	2,32
1961/62	0,00	0,20	2,20	3,01	0,40	1,94	0,44	0,25	0,06	0,03	0,01	0,00	8,55
1962/63	0,00	0,04	0,02	2,74	2,77	2,10	1,23	0,24	0,08	0,03	0,01	0,00	9,27
1963/64	0,00	0,83	3,50	0,53	3,19	3,57	0,90	0,20	0,07	0,03	0,01	0,00	12,84
1964/65	0,00	0,00	0,00	0,01	0,13	0,70	0,12	0,04	0,01	0,01	0,00	0,00	1,03
1965/66	0,32	1,01	1,84	4,22	7,25	0,75	1,29	0,21	0,07	0,03	0,01	0,00	17,00
1966/67	0,23	0,34	0,14	0,32	0,64	0,38	0,16	0,11	0,03	0,01	0,00	0,00	2,37
1967/68	0,00	0,04	0,03	0,01	0,47	0,55	0,33	0,20	0,05	0,02	0,01	0,00	1,71
1968/69	0,00	0,14	0,44	1,39	2,33	2,91	0,72	0,24	0,07	0,03	0,01	0,01	8,28
1969/70	0,01	0,05	0,04	3,32	0,57	0,17	0,09	0,03	0,01	0,00	0,00	0,00	4,30
1970/71	0,00	0,00	0,01	0,24	0,20	0,19	0,82	1,07	0,93	0,18	0,06	0,02	3,73
1971/72	0,01	0,00	0,00	0,04	1,94	1,13	0,19	0,07	0,03	0,01	0,00	0,00	3,43
1972/73	0,02	0,16	0,44	0,74	0,25	0,09	0,04	0,02	0,01	0,00	0,00	0,00	1,77
1973/74	0,00	0,04	0,09	1,26	1,68	0,38	0,32	0,16	0,04	0,02	0,01	0,00	3,99
1974/75	0,00	0,00	0,00	0,01	0,08	0,31	0,09	0,03	0,01	0,00	0,00	0,00	0,55
1975/76	0,00	0,00	0,01	0,00	0,04	0,02	0,01	0,00	0,00	0,00	0,00	0,00	0,08
1976/77	0,06	0,21	0,22	2,34	2,65	0,71	0,39	0,11	0,04	0,02	0,01	0,00	6,77
1977/78	0,00	0,00	0,55	0,74	3,09	2,04	0,25	0,29	0,07	0,03	0,01	0,00	7,06
1978/79	0,00	0,00	0,52	2,13	5,79	1,66	1,45	0,19	0,07	0,03	0,01	0,00	11,87
1979/80	0,09	0,06	0,03	0,04	0,03	0,02	0,01	0,02	0,00	0,00	0,00	0,00	0,31
1980/81	0,00	0,00	0,00	0,00	0,00	0,13	0,77	0,67	0,16	0,05	0,02	0,01	1,81
1981/82	0,05	0,01	0,27	0,65	0,28	0,12	0,04	0,01	0,01	0,00	0,00	0,01	1,45
1982/83	0,01	0,03	0,06	0,03	0,02	0,01	0,01	0,11	0,03	0,01	0,00	0,00	0,34
1983/84	0,00	0,18	0,89	0,65	0,25	0,34	0,42	0,41	0,20	0,06	0,02	0,01	3,42
1984/85	0,00	0,52	1,05	1,39	2,48	0,56	0,34	0,15	0,07	0,02	0,01	0,00	6,59
1985/86	0,00	0,02	0,25	0,90	2,13	0,47	0,25	0,10	0,03	0,01	0,01	0,02	4,19
1986/87	0,01	0,01	0,01	0,55	1,80	0,46	0,65	0,14	0,04	0,02	0,01	0,00	3,70
1987/88	0,03	0,06	0,35	1,52	0,84	0,12	0,14	0,18	0,05	0,03	0,01	0,00	3,32
1988/89	0,01	0,05	0,03	0,04	0,02	0,02	0,04	0,01	0,01	0,00	0,00	0,00	0,24
1989/90	0,00	1,38	6,35	1,93	1,02	0,23	0,12	0,04	0,01	0,01	0,00	0,00	11,08
1990/91	0,09	0,46	0,14	0,61	0,65	2,76	0,20	0,07	0,03	0,01	0,00	0,00	5,02
1991/92	0,00	0,00	0,00	0,01	0,00	0,00	0,01	0,00	0,00	0,00	0,00	0,00	0,04
1992/93	0,01	0,01	0,04	0,01	0,01	0,00	0,00	0,05	0,06	0,01	0,00	0,00	0,21
1993/94	0,34	0,51	0,24	0,59	0,94	0,63	0,10	0,12	0,06	0,02	0,01	0,00	3,56
1994/95	0,00	0,03	0,02	0,03	0,09	0,04	0,01	0,00	0,00	0,00	0,00	0,00	0,24
1995/96	0,00	0,01	0,46	7,51	1,22	0,86	0,37	0,27	0,09	0,03	0,01	0,00	10,84
1996/97	0,00	0,00	2,09	2,97	0,40	0,13	0,04	0,02	0,05	0,01	0,00	0,00	5,72
1997/98	0,00	2,18	2,34	1,22	0,87	0,16	0,11	0,04	0,02	0,01	0,00	0,02	6,96
1998/99	0,07	0,02	0,01	0,02	0,01	0,01	0,00	0,00	0,00	0,00	0,00	0,00	0,14
1999/00	0,03	0,05	0,02	0,04	0,02	0,00	0,01	0,12	0,02	0,01	0,00	0,00	0,32
2000/01	0,00	0,05	3,93	6,04	2,31	2,57	0,31	0,11	0,04	0,02	0,01	0,00	15,39
2001/02	0,01	0,00	0,00	0,00	0,01	0,01	0,01	0,00	0,00	0,00	0,00	0,01	0,05
2002/03	0,06	0,39	2,03	4,01	1,01	0,45	0,46	0,20	0,05	0,02	0,01	0,00	8,68
2003/04	0,26	1,37	1,27	0,42	0,37	0,24	0,09	0,03	0,01	0,00	0,00	0,00	4,07
2004/05	0,01	0,04	0,06	0,01	0,01	0,00	0,00	0,00	0,00	0,00	0,00	0,00	0,13
2005/06	0,01	0,28	0,40	0,26	0,18	0,48	0,22	0,06	0,02	0,01	0,00	0,00	1,93
2006/07	0,39	4,03	1,49	0,27	1,13	0,35	0,17	0,06	0,02	0,01	0,00	0,00	7,93
2007/08	0,02	0,00	0,00	0,02	0,01	0,01	0,01	0,01	0,00	0,00	0,00	0,00	0,09
2008/09	0,00	0,00	0,01	0,09	0,37	0,09	0,03	0,01	0,00	0,00	0,00	0,00	0,61
2009/10	0,00	0,01	0,90	2,30	2,29	1,84	0,64	0,23	0,07	0,03	0,01	0,00	8,32
2010/11	0,00	0,01	0,64	1,39	0,94	0,56	0,28	0,09	0,03	0,01	0,00	0,00	3,97
2011/12	0,00	0,03	0,04	0,02	0,01	0,00	0,00	0,01	0,00	0,00	0,00	0,00	0,11
2012/13	0,02	0,55	0,65	1,50	0,97	2,86	1,43	0,21	0,07	0,03	0,01	0,01	8,31
2013/14	0,09	0,06	0,19	1,73	3,05	0,50	0,80	0,11	0,04	0,02	0,01	0,00	6,60
2014/15	0,02	0,07	0,13	0,08	0,09	0,02	0,01	0,00	0,00	0,00	0,00	0,00	0,42
2015/16	0,07	0,06	0,05	0,47	0,33	0,30	0,65	0,51	0,39	0,34	0,29	0,25	3,70
2016/17	0,26	0,22	0,18	0,16	0,35	0,16	0,14	0,12	0,10	0,09	0,08	0,07	1,92
2017/18	0,06	0,05	0,05	0,05	0,06	1,63	0,34	0,29	0,27	0,23	0,20	0,17	3,39

APORTACIÓN INTERCUENCA - CAMBIO CLIMÁTICO (Serie completa)

Masa 30400563.- Rivera de Dos Casas desde límite del LIC y ZEPA "Arribes del Duero" hasta confluencia con el río Águeda

	OCT	NOV	DIC	ENE	FEB	MAR	ABR	MAY	JUN	JUL	AGO	SEP	AÑO
MÍNIMO	0,00	0,00	0,00	0,00	0,01	0,04	0,02	0,02	0,01	0,00	0,00	0,00	0,74
MÁXIMO	7,59	50,17	72,34	88,86	74,74	43,48	29,50	13,30	11,62	4,86	4,17	3,57	182,58
PROMEDIO	0,86	3,64	7,57	11,49	10,71	8,01	4,11	1,99	1,00	0,55	0,38	0,32	50,63
PERCENTIL 10	0,01	0,03	0,05	0,25	0,38	0,40	0,27	0,12	0,05	0,02	0,01	0,00	2,92
PERCENTIL 25	0,02	0,13	0,60	0,94	1,79	1,30	0,88	0,61	0,23	0,09	0,03	0,02	14,24
MEDIANA	0,11	0,81	2,14	4,79	4,10	4,06	2,35	1,37	0,51	0,19	0,07	0,04	41,01
PERCENTIL 75	1,04	3,27	9,46	16,88	12,30	8,29	5,21	2,82	0,89	0,38	0,13	0,08	78,09
PERCENTIL 90	2,97	10,17	25,71	32,32	28,46	23,96	8,96	3,74	2,44	2,08	1,35	1,49	112,05
DESVIACIÓN TÍPICA	1,47	7,42	12,49	16,16	13,99	10,09	4,93	2,12	1,61	0,94	0,81	0,71	44,80
COEFICIENTE DE VARIACIÓN	1,71	2,04	1,65	1,41	1,31	1,26	1,20	1,07	1,62	1,71	2,11	2,24	0,88
COEFICIENTE DE SESGO	2,32	3,94	2,81	2,34	2,21	1,73	2,46	2,52	4,29	2,65	2,81	2,68	1,09
COEF. AUTOCORRELACIÓN													-0,10

AÑO	OCT	NOV	DIC	ENE	FEB	MAR	ABR	MAY	JUN	JUL	AGO	SEP	ANUAL
1940/41	3,76	3,18	2,72	16,45	11,07	9,14	7,01	6,49	5,52	4,86	4,17	3,57	77,93
1941/42	2,80	2,75	2,52	2,56	2,30	3,29	3,12	3,07	2,76	2,43	2,08	1,80	31,51
1942/43	1,58	1,46	2,37	8,14	3,64	6,14	4,11	3,11	2,57	2,22	1,89	1,70	38,93
1943/44	1,64	1,61	1,57	1,70	1,51	1,38	1,61	1,52	1,30	1,13	0,97	0,84	16,78
1944/45	0,69	0,68	0,72	0,94	0,95	0,85	0,72	0,67	0,61	0,54	0,46	0,40	8,22
1945/46	0,39	0,64	5,48	2,35	2,17	2,53	3,58	6,70	4,00	3,47	2,94	2,51	36,75
1946/47	2,01	1,84	1,76	2,06	5,43	6,37	4,11	3,61	3,12	2,72	2,32	2,00	37,35
1947/48	1,59	1,42	1,38	4,47	3,02	2,83	2,45	2,61	2,38	2,08	1,78	1,54	27,57
1948/49	1,24	1,09	1,57	1,63	1,47	1,29	1,06	0,93	0,81	0,71	0,61	1,47	13,88
1949/50	0,80	0,78	0,83	0,92	1,17	1,36	1,21	3,24	1,51	1,36	1,16	0,99	15,32
1950/51	0,00	0,03	0,17	1,47	6,63	25,39	2,04	0,94	0,33	0,13	0,05	0,02	37,21
1951/52	0,01	16,97	3,00	3,44	2,19	3,91	7,80	3,68	1,35	0,40	0,15	0,06	42,96
1952/53	0,03	0,02	1,35	2,12	1,96	1,54	2,03	0,95	0,23	0,09	0,04	0,02	10,36
1953/54	4,11	2,52	15,01	1,96	3,10	12,26	1,97	1,23	0,32	0,13	0,05	0,02	42,68
1954/55	0,01	0,08	0,37	5,99	21,06	7,84	2,62	0,89	0,32	0,13	0,05	0,02	39,38
1955/56	0,01	9,53	25,65	32,00	12,63	43,48	29,50	5,05	2,34	0,74	0,28	0,11	161,31
1956/57	0,12	0,04	0,02	0,03	0,65	0,80	0,33	0,10	0,04	0,01	0,01	0,00	2,15
1957/58	0,00	0,06	0,37	3,79	7,30	7,18	5,90	1,24	0,42	0,16	0,06	0,02	26,50
1958/59	0,02	0,01	3,75	9,99	14,37	15,37	7,61	2,93	1,32	0,40	0,15	0,06	55,98
1959/60	0,06	2,61	27,47	13,99	37,29	21,56	8,00	2,05	0,70	0,27	0,10	0,04	114,14
1960/61	3,47	11,66	9,53	7,25	2,51	2,62	2,86	1,33	0,98	0,30	0,10	0,05	42,65
1961/62	0,10	6,69	28,03	33,33	4,04	23,37	4,94	2,89	0,68	0,28	0,11	0,04	104,50
1962/63	0,05	0,41	0,20	36,71	30,96	23,65	15,18	2,62	0,85	0,35	0,13	0,05	111,16
1963/64	0,02	13,09	40,89	5,77	35,63	38,22	8,88	2,00	0,69	0,29	0,11	0,04	145,65
1964/65	0,02	0,01	0,00	0,25	2,82	12,77	1,50	0,52	0,19	0,08	0,03	0,01	18,20
1965/66	4,63	13,82	18,85	44,45	74,74	8,18	14,49	2,22	0,75	0,31	0,12	0,05	182,58
1966/67	3,36	5,20	1,62	4,98	9,54	5,17	2,20	1,91	0,51	0,19	0,07	0,03	34,80
1967/68	0,02	0,76	0,64	0,23	12,17	7,81	5,30	3,13	0,71	0,28	0,11	0,04	31,20
1968/69	0,02	1,84	6,32	17,08	27,31	30,99	8,02	2,90	0,76	0,31	0,12	0,05	95,72
1969/70	0,17	0,95	0,69	45,63	5,57	1,80	0,93	0,38	0,13	0,05	0,02	0,01	56,33
1970/71	0,00	0,01	0,15	5,35	2,32	3,05	14,04	13,30	11,62	2,09	0,66	0,25	52,83
1971/72	0,09	0,04	0,02	0,63	27,17	12,83	2,05	0,86	0,29	0,12	0,05	0,02	44,14
1972/73	0,58	3,31	9,25	13,23	3,09	1,20	0,52	0,61	0,23	0,07	0,03	0,01	32,13
1973/74	0,01	0,70	2,06	19,86	22,63	4,77	3,88	2,01	0,51	0,22	0,08	0,03	56,75
1974/75	0,01	0,06	0,04	0,36	2,55	8,00	1,44	0,64	0,21	0,08	0,03	0,01	13,42
1975/76	0,00	0,00	0,14	0,06	1,02	0,50	0,28	0,10	0,03	0,02	0,01	0,01	2,16
1976/77	1,03	3,99	3,59	30,76	31,00	6,90	4,30	1,15	0,47	0,19	0,07	0,03	83,49
1977/78	0,05	0,07	11,25	8,76	33,46	24,68	2,74	3,49	0,77	0,29	0,11	0,04	85,69
1978/79	0,02	0,04	13,91	30,01	61,33	18,00	16,28	2,03	0,79	0,31	0,12	0,05	142,89
1979/80	1,99	1,00	0,67	0,96	0,89	0,81	0,70	1,40	0,31	0,10	0,04	0,02	8,91
1980/81	0,01	0,01	0,00	0,00	0,01	1,56	8,89	7,17	1,61	0,51	0,20	0,08	20,06
1981/82	0,52	0,10	3,85	8,80	4,04	1,41	0,51	0,17	0,07	0,03	0,01	0,06	19,57
1982/83	0,13	0,42	0,73	0,33	0,32	0,27	0,26	2,05	0,44	0,15	0,06	0,02	5,18
1983/84	0,01	5,38	13,61	7,24	2,54	4,22	4,84	5,13	2,11	0,59	0,22	0,08	45,97
1984/85	0,03	7,01	12,91	17,38	27,40	5,98	4,36	1,74	0,92	0,26	0,10	0,04	78,14
1985/86	0,01	0,20	3,23	9,98	23,02	4,60	2,86	1,11	0,33	0,14	0,05	0,19	45,73
1986/87	0,12	0,14	0,21	10,05	21,82	5,07	7,77	1,60	0,48	0,20	0,08	0,04	47,59
1987/88	0,38	1,00	7,92	23,68	10,21	1,44	2,01	2,63	0,67	0,45	0,12	0,05	50,57
1988/89	0,10	0,96	0,71	0,92	0,41	0,57	0,86	0,26	0,11	0,04	0,01	0,01	4,95
1989/90	0,00	20,13	72,34	21,25	10,67	2,23	1,43	0,42	0,15	0,06	0,02	0,01	128,73
1990/91	1,68	7,16	1,85	8,90	9,55	31,30	2,24	0,82	0,31	0,13	0,05	0,02	64,01
1991/92	0,01	0,01	0,05	0,18	0,12	0,05	0,24	0,04	0,02	0,01	0,00	0,00	0,74
1992/93	0,11	0,16	0,58	0,19	0,25	0,10	0,03	0,45	0,74	0,15	0,05	0,03	2,84
1993/94	4,69	8,00	2,85	7,80	12,05	7,58	1,06	1,95	0,81	0,23	0,09	0,03	47,15
1994/95	0,02	0,54	0,36	1,01	2,37	1,01	0,25	0,10	0,04	0,02	0,01	0,00	5,73
1995/96	0,00	0,21	7,94	88,86	12,34	8,33	4,14	3,18	0,90	0,32	0,12	0,05	126,39
1996/97	0,02	0,04	25,97	33,07	3,56	1,23	0,43	0,19	0,66	0,12	0,05	0,02	65,35
1997/98	0,06	26,45	25,86	14,58	10,65	1,92	1,60	0,64	0,37	0,11	0,04	0,18	82,46
1998/99	0,73	0,15	0,05	0,48	0,25	0,23	0,07	0,05	0,01	0,01	0,00	0,01	2,02
1999/00	0,72	0,89	0,40	0,84	0,50	0,12	0,54	3,87	0,45	0,17	0,07	0,03	8,59
2000/01	0,02	0,50	49,90	65,73	24,77	31,19	3,26	1,29	0,46	0,19	0,07	0,03	177,41
2001/02	0,24	0,13	0,04	0,25	0,25	0,95	0,72	0,18	0,06	0,02	0,01	0,10	2,95
2002/03	1,04	6,50	28,51	42,04	11,90	5,03	7,12	2,37	0,61	0,25	0,10	0,04	105,49
2003/04	4,74	17,48	16,44	4,59	4,15	2,74	1,26	0,34	0,13	0,05	0,02	0,01	51,94
2004/05	0,14	0,61	0,82	0,20	0,09	0,06	0,08	0,02	0,01	0,00	0,00	0,00	2,01
2005/06	0,11	3,75	5,06	2,97	2,25	7,24	2,97	0,82	0,28	0,12	0,05	0,02	25,65
2006/07	7,59	50,17	15,14	2,82	11,53	3,60	1,71	0,63	0,22	0,09	0,03	0,01	93,54
2007/08	0,33	0,08	0,05	0,48	0,51	0,30	0,48	0,26	0,08	0,03	0,01	0,00	2,62
2008/09	0,00	0,01	0,17	1,25	5,77	1,08	0,32	0,13	0,05	0,02	0,01	0,00	8,81
2009/10	0,02	0,16	14,48	29,24	25,49	20,86	7,71	2,60	0,78	0,31	0,12	0,05	101,82
2010/11	0,02	0,16	12,46	17,03	11,18	6,82	2,98	1,15	0,35	0,14	0,06	0,02	52,38
2011/12	0,01	0,62	0,74	0,35	0,11	0,04	0,02	0,07	0,01	0,00	0,00	0,00	1,98
2012/13	0,23	7,48	8,44	17,45	10,59	32,71	15,46	2,27	0,78	0,32	0,12	0,06	95,90
2013/14	1,36	0,85	3,73	23,88	34,09	5,07	9,12	1,15	0,41	0,17	0,07	0,06	79,97
2014/15	0,32	1,59	2,82	1,60	1,74	0,45	0,16	0,07	0,02	0,01	0,00	0,00	8,79
2015/16	1,20	1,09	1,03	6,27	4,30	3,62	9,70	6,42	4,41	3,70	3,13	2,66	47,53
2016/17	2,65	2,43	2,21	2,00	3,18	2,26	2,01	1,76	1,53	1,31	1,13	0,97	23,44
2017/18	0,84	0,76	0,79	0,93	1,09	12,05	3,78	3,29	2,92	2,52	2,13	1,82	32,91

APORTACIÓN INTERCUENCA - CAMBIO CLIMÁTICO (Serie completa)

Masa 30400564.- Río Turones desde límite LIC y ZEPA "Arribes del Duero" hasta confluencia con la rivera de Dos Casas

	OCT	NOV	DIC	ENE	FEB	MAR	ABR	MAY	JUN	JUL	AGO	SEP	AÑO
MÍNIMO	0,00	0,00	0,00	0,00	0,00	0,01	0,01	0,01	0,00	0,00	0,00	0,00	0,26
MÁXIMO	2,51	18,30	27,23	32,84	28,46	16,54	11,41	4,95	4,37	1,94	1,69	1,45	68,88
PROMEDIO	0,32	1,31	2,81	4,27	4,04	3,02	1,57	0,77	0,41	0,24	0,18	0,15	19,07
PERCENTIL 10	0,00	0,01	0,02	0,08	0,10	0,10	0,08	0,04	0,01	0,01	0,00	0,00	0,99
PERCENTIL 25	0,01	0,04	0,21	0,47	0,73	0,53	0,37	0,20	0,07	0,03	0,01	0,01	6,39
MEDIANA	0,04	0,33	0,91	1,79	1,53	1,60	0,94	0,51	0,19	0,07	0,03	0,01	15,86
PERCENTIL 75	0,45	1,23	3,44	6,32	4,62	3,04	2,02	1,02	0,34	0,15	0,05	0,03	29,93
PERCENTIL 90	1,11	3,18	9,39	11,99	10,87	8,96	3,43	1,60	1,16	0,91	0,78	0,68	41,36
DESVIACIÓN TÍPICA	0,51	2,66	4,68	6,04	5,28	3,81	1,88	0,82	0,64	0,42	0,37	0,32	16,69
COEFICIENTE DE VARIACIÓN	1,62	2,04	1,67	1,41	1,31	1,26	1,19	1,07	1,58	1,74	2,09	2,20	0,88
COEFICIENTE DE SESGO	1,99	4,09	2,87	2,33	2,26	1,78	2,49	2,33	3,68	2,34	2,46	2,38	1,09
COEF. AUTOCORRELACIÓN													-0,14

AÑO	OCT	NOV	DIC	ENE	FEB	MAR	ABR	MAY	JUN	JUL	AGO	SEP	ANUAL
1940/41	1,43	1,27	1,17	6,48	4,28	3,58	2,73	2,50	2,15	1,94	1,69	1,45	30,68
1941/42	1,14	1,12	1,07	1,11	1,03	1,38	1,32	1,36	1,29	1,17	1,01	0,88	13,88
1942/43	0,76	0,72	0,93	2,75	1,53	2,47	1,66	1,35	1,16	1,04	0,90	0,82	16,08
1943/44	0,81	0,84	0,85	0,95	0,86	0,81	0,84	0,83	0,72	0,64	0,56	0,49	9,20
1944/45	0,40	0,40	0,45	0,61	0,63	0,57	0,49	0,46	0,42	0,38	0,32	0,28	5,44
1945/46	0,27	0,39	2,25	1,07	1,05	1,23	1,59	2,73	1,67	1,51	1,30	1,12	16,16
1946/47	0,92	0,89	0,90	1,09	2,38	2,88	1,80	1,65	1,46	1,29	1,11	0,96	17,32
1947/48	0,77	0,70	0,72	1,87	1,38	1,35	1,21	1,28	1,16	1,02	0,88	0,76	13,08
1948/49	0,62	0,55	0,72	0,83	0,79	0,70	0,60	0,53	0,46	0,41	0,35	0,57	7,12
1949/50	0,39	0,42	0,49	0,56	0,71	0,87	0,80	1,57	0,93	0,86	0,74	0,64	8,99
1950/51	0,00	0,01	0,06	0,55	2,49	9,76	0,80	0,35	0,13	0,05	0,02	0,01	14,24
1951/52	0,01	6,60	1,14	1,32	0,86	1,25	3,05	1,38	0,48	0,15	0,06	0,02	16,31
1952/53	0,01	0,01	0,39	0,58	0,60	0,34	0,40	0,29	0,07	0,03	0,01	0,01	2,72
1953/54	1,50	0,89	5,04	0,72	1,26	4,68	0,77	0,47	0,12	0,05	0,02	0,01	15,52
1954/55	0,00	0,02	0,09	1,75	7,66	2,92	1,01	0,34	0,12	0,05	0,02	0,01	13,99
1955/56	0,00	2,69	9,94	11,74	4,83	16,54	11,41	1,98	0,92	0,29	0,11	0,04	60,51
1956/57	0,04	0,01	0,01	0,01	0,19	0,21	0,08	0,02	0,01	0,00	0,00	0,00	0,59
1957/58	0,00	0,02	0,09	0,53	2,10	2,21	2,14	0,44	0,14	0,06	0,02	0,01	7,76
1958/59	0,01	0,00	1,06	3,16	5,33	5,46	2,93	1,16	0,53	0,16	0,06	0,03	19,89
1959/60	0,02	0,72	10,15	5,11	13,82	8,21	3,22	0,76	0,26	0,10	0,04	0,02	42,41
1960/61	1,05	4,15	3,77	2,74	0,97	0,88	0,87	0,40	0,22	0,07	0,02	0,01	15,15
1961/62	0,04	2,00	10,60	12,67	1,46	8,33	1,81	1,09	0,26	0,11	0,04	0,02	38,41
1962/63	0,01	0,13	0,06	13,04	11,75	8,70	5,64	1,03	0,33	0,14	0,05	0,02	40,91
1963/64	0,01	4,19	15,35	2,04	13,30	14,76	3,37	0,78	0,27	0,11	0,04	0,02	54,24
1964/65	0,01	0,00	0,00	0,05	0,84	4,37	0,57	0,20	0,07	0,03	0,01	0,01	6,15
1965/66	1,52	5,00	7,29	16,73	28,46	3,06	5,49	0,86	0,29	0,12	0,05	0,02	68,88
1966/67	1,28	2,03	0,64	1,86	3,64	1,91	0,86	0,68	0,18	0,07	0,03	0,01	13,17
1967/68	0,01	0,25	0,22	0,08	4,02	2,97	2,06	1,20	0,28	0,11	0,04	0,02	11,26
1968/69	0,01	0,66	2,40	6,34	10,49	11,96	2,96	1,10	0,29	0,12	0,05	0,02	36,39
1969/70	0,06	0,31	0,23	16,98	2,16	0,68	0,36	0,14	0,05	0,02	0,01	0,00	21,02
1970/71	0,00	0,00	0,04	1,80	0,88	1,09	5,03	4,95	4,37	0,78	0,25	0,09	19,29
1971/72	0,04	0,01	0,01	0,22	9,47	4,61	0,78	0,32	0,11	0,04	0,02	0,01	15,63
1972/73	0,18	1,04	3,11	4,78	1,18	0,45	0,20	0,19	0,07	0,02	0,01	0,00	11,23
1973/74	0,00	0,23	0,59	7,52	8,58	1,76	1,50	0,73	0,19	0,08	0,03	0,01	21,22
1974/75	0,00	0,02	0,01	0,10	0,67	2,66	0,54	0,23	0,08	0,03	0,01	0,00	4,35
1975/76	0,00	0,00	0,04	0,02	0,27	0,13	0,05	0,02	0,01	0,00	0,00	0,00	0,54
1976/77	0,37	1,47	1,29	11,53	11,82	2,67	1,68	0,44	0,18	0,07	0,03	0,01	31,56
1977/78	0,02	0,02	3,49	3,09	12,53	9,54	1,03	1,28	0,29	0,11	0,04	0,02	31,45
1978/79	0,01	0,01	4,75	11,04	23,27	6,75	6,00	0,78	0,30	0,12	0,05	0,02	53,08
1979/80	0,55	0,35	0,23	0,32	0,27	0,26	0,18	0,29	0,06	0,02	0,01	0,00	2,56
1980/81	0,00	0,00	0,00	0,00	0,00	0,64	3,58	2,87	0,65	0,21	0,08	0,03	8,06
1981/82	0,22	0,04	1,46	3,15	1,42	0,53	0,18	0,06	0,03	0,01	0,00	0,02	7,13
1982/83	0,04	0,14	0,25	0,11	0,10	0,08	0,08	0,67	0,15	0,05	0,02	0,01	1,71
1983/84	0,00	1,48	4,92	2,80	0,98	1,54	1,90	1,78	0,75	0,21	0,08	0,03	16,48
1984/85	0,01	2,41	4,71	6,34	10,49	2,32	1,60	0,64	0,35	0,10	0,04	0,01	29,02
1985/86	0,01	0,08	1,14	3,73	8,65	1,77	1,09	0,42	0,13	0,05	0,02	0,08	17,17
1986/87	0,05	0,05	0,07	3,27	8,10	1,92	2,90	0,59	0,18	0,08	0,03	0,02	17,24
1987/88	0,14	0,35	2,39	8,32	3,89	0,54	0,76	0,95	0,23	0,15	0,04	0,02	17,78
1988/89	0,04	0,29	0,21	0,26	0,12	0,16	0,24	0,07	0,04	0,01	0,00	0,00	1,46
1989/90	0,00	6,82	27,23	8,10	4,07	0,83	0,54	0,16	0,06	0,02	0,01	0,00	47,84
1990/91	0,51	2,51	0,70	3,27	3,58	11,63	0,87	0,32	0,12	0,05	0,02	0,01	23,58
1991/92	0,00	0,01	0,02	0,07	0,04	0,02	0,08	0,01	0,01	0,00	0,00	0,00	0,26
1992/93	0,04	0,07	0,25	0,08	0,10	0,03	0,01	0,17	0,29	0,06	0,02	0,01	1,13
1993/94	1,62	2,77	1,07	2,95	4,53	2,77	0,41	0,63	0,32	0,09	0,03	0,01	17,20
1994/95	0,01	0,20	0,12	0,32	0,82	0,39	0,10	0,04	0,02	0,01	0,00	0,00	2,01
1995/96	0,00	0,08	2,98	32,84	4,65	3,00	1,56	1,02	0,33	0,12	0,05	0,02	46,64
1996/97	0,01	0,01	9,15	12,56	1,32	0,46	0,16	0,07	0,25	0,05	0,02	0,01	24,07
1997/98	0,02	9,42	10,07	5,30	3,84	0,73	0,59	0,22	0,11	0,03	0,01	0,07	30,41
1998/99	0,28	0,06	0,02	0,15	0,07	0,05	0,01	0,01	0,00	0,00	0,00	0,00	0,66
1999/00	0,17	0,28	0,12	0,26	0,14	0,03	0,12	1,01	0,17	0,06	0,02	0,01	2,41
2000/01	0,01	0,19	19,03	24,96	9,29	11,39	1,27	0,50	0,18	0,07	0,03	0,01	66,92
2001/02	0,06	0,03	0,01	0,04	0,04	0,11	0,07	0,02	0,01	0,00	0,00	0,03	0,43
2002/03	0,36	2,43	10,41	16,33	4,44	1,82	2,40	0,90	0,23	0,10	0,04	0,01	39,47
2003/04	1,45	6,26	6,02	1,78	1,53	1,03	0,46	0,13	0,05	0,02	0,01	0,00	18,74
2004/05	0,05	0,20	0,27	0,07	0,03	0,02	0,02	0,01	0,00	0,00	0,00	0,00	0,67
2005/06	0,04	1,37	1,89	1,11	0,82	2,52	1,10	0,31	0,11	0,04	0,02	0,01	9,33
2006/07	2,51	18,30	5,67	1,05	4,28	1,38	0,64	0,23	0,08	0,03	0,01	0,00	34,19
2007/08	0,07	0,02	0,01	0,10	0,10	0,06	0,11	0,06	0,02	0,01	0,00	0,00	0,53
2008/09	0,00	0,00	0,07	0,45	2,06	0,41	0,12	0,05	0,02	0,01	0,00	0,00	3,20
2009/10	0,01	0,07	5,28	10,77	9,49	7,80	2,78	0,97	0,29	0,12	0,05	0,02	37,65
2010/11	0,01	0,06	4,16	6,25	4,29	2,44	1,11	0,40	0,13	0,05	0,02	0,01	18,93
2011/12	0,00	0,20	0,24	0,11	0,04	0,01	0,01	0,03	0,00	0,00	0,00	0,00	0,65
2012/13	0,09	2,71	3,30	6,82	4,03	12,51	5,97	0,87	0,30	0,12	0,05	0,02	36,78
2013/14	0,46	0,31	1,36	9,00	13,14	1,92	3,33	0,44	0,16	0,06	0,02	0,02	30,23
2014/15	0,11	0,51	0,94	0,58	0,66	0,17	0,06	0,02	0,01	0,00	0,00	0,00	3,06
2015/16	0,56	0,58	0,59	2,57	1,94	1,67	4,22	2,64	1,86	1,60	1,38	1,19	20,80
2016/17	1,10	1,07	1,05	1,00	1,38	1,16	1,07	0,95	0,84	0,73	0,63	0,54	11,50
2017/18	0,47	0,43	0,45	0,56	0,64	4,50	1,48	1,35	1,23	1,10	0,95	0,82	13,99

APORTACIÓN INTERCUENCA - CAMBIO CLIMÁTICO (Serie completa)

Masa 30400565.- Río Eresma desde cabecera hasta confluencia con el embalse del Pontón Alto, y arroyos Puerto del Paular, Minguete y de Peñalara

	OCT	NOV	DIC	ENE	FEB	MAR	ABR	MAY	JUN	JUL	AGO	SEP	AÑO
MÍNIMO	0,03	0,05	0,12	0,20	0,11	0,52	0,59	0,49	0,35	0,16	0,05	0,03	11,11
MÁXIMO	10,50	10,67	19,66	12,50	13,10	21,11	23,14	17,11	18,16	5,58	2,17	2,44	70,38
PROMEDIO	1,19	2,91	3,41	3,95	4,18	5,99	6,40	6,07	3,72	1,49	0,61	0,36	40,28
PERCENTIL 10	0,09	0,30	0,47	0,60	0,93	2,05	2,16	1,96	0,93	0,36	0,13	0,10	19,27
PERCENTIL 25	0,25	0,59	1,05	1,67	1,64	2,84	3,74	3,51	2,05	0,79	0,31	0,16	27,72
MEDIANA	0,68	1,79	2,38	3,35	3,77	4,84	5,89	5,80	3,17	1,28	0,51	0,24	39,64
PERCENTIL 75	1,58	4,26	4,85	5,38	5,92	8,19	7,98	7,63	4,93	2,04	0,82	0,39	52,45
PERCENTIL 90	2,91	7,45	7,71	8,07	8,32	10,53	10,48	10,39	6,05	2,61	1,21	0,74	62,76
DESVIACIÓN TÍPICA	1,58	2,86	3,35	2,95	2,94	4,05	3,86	3,50	2,63	1,07	0,45	0,38	15,88
COEFICIENTE DE VARIACIÓN	1,32	0,98	0,98	0,75	0,70	0,68	0,60	0,58	0,71	0,72	0,73	1,05	0,39
COEFICIENTE DE SESGO	3,31	1,11	2,10	0,94	0,83	1,24	1,43	0,95	2,38	1,48	1,33	3,00	0,16
COEF. AUTOCORRELACIÓN													0,00

AÑO	OCT	NOV	DIC	ENE	FEB	MAR	ABR	MAY	JUN	JUL	AGO	SEP	ANUAL
1940/41	6,05	7,55	1,27	0,43	12,66	11,78	10,65	9,95	5,37	0,82	0,23	0,13	66,89
1941/42	0,08	1,54	0,48	0,45	0,22	17,69	7,80	1,52	0,68	0,22	0,14	0,76	31,59
1942/43	2,92	1,80	1,44	6,17	1,57	3,68	9,16	1,92	0,58	0,53	0,21	1,42	31,40
1943/44	1,21	0,96	2,01	0,51	0,11	2,27	9,49	2,77	2,11	0,46	0,12	0,53	22,56
1944/45	1,68	1,07	0,55	0,25	4,74	2,84	0,59	0,49	0,72	0,22	0,07	0,03	13,25
1945/46	0,49	6,60	4,52	1,46	2,31	4,16	12,44	9,97	2,05	0,42	0,11	0,11	44,63
1946/47	0,13	0,63	0,46	0,67	5,51	14,88	3,20	1,97	0,70	0,30	0,23	0,78	29,46
1947/48	1,83	0,82	0,41	5,66	4,94	2,63	5,49	4,00	0,89	0,16	0,05	0,10	26,97
1948/49	1,19	0,40	0,92	0,53	1,12	1,00	0,87	1,36	0,88	0,29	0,12	2,44	11,11
1949/50	0,98	4,35	1,66	0,60	1,72	2,36	0,97	2,25	0,65	0,18	0,06	0,06	15,82
1950/51	0,11	0,84	1,75	2,16	1,73	3,44	8,19	9,67	5,59	2,22	0,94	0,48	37,12
1951/52	0,70	6,92	4,38	3,33	1,49	8,13	10,35	7,20	2,89	1,32	0,74	0,61	48,06
1952/53	0,70	0,42	2,33	1,94	2,42	2,85	4,72	3,50	2,00	1,26	0,46	0,18	22,78
1953/54	1,57	1,79	5,15	3,53	2,74	3,87	4,71	6,36	3,44	1,16	0,45	0,17	34,94
1954/55	0,09	0,90	1,66	4,71	5,32	5,15	5,21	3,57	3,48	1,47	0,58	0,22	32,35
1955/56	0,26	2,71	5,75	6,36	3,80	9,75	13,20	7,85	4,68	1,88	0,72	0,31	57,28
1956/57	0,48	0,39	0,37	0,51	0,82	2,43	2,51	3,84	3,56	1,38	0,53	0,25	17,06
1957/58	1,30	1,74	0,98	1,05	4,58	6,04	6,12	3,70	2,97	1,91	0,72	0,29	31,39
1958/59	0,32	0,24	2,26	5,20	4,68	7,73	6,86	5,97	3,93	1,52	0,72	1,28	40,70
1959/60	2,44	2,85	2,52	6,76	5,49	10,29	9,75	6,39	3,96	1,33	0,52	0,21	52,51
1960/61	3,78	10,18	5,09	2,57	7,18	7,23	3,86	3,03	2,65	1,03	0,39	0,18	47,17
1961/62	1,13	6,32	11,33	9,98	5,29	8,49	8,81	6,78	4,37	1,70	0,65	0,28	65,13
1962/63	0,87	0,93	1,32	4,71	1,39	2,75	6,73	13,34	8,94	4,15	1,89	0,99	48,02
1963/64	0,71	6,99	3,07	2,26	5,15	6,54	6,42	12,51	6,05	3,33	1,29	0,49	54,79
1964/65	0,51	0,43	0,27	0,20	0,70	2,17	5,96	7,28	2,78	0,95	0,37	0,17	21,78
1965/66	3,46	6,40	7,11	12,50	9,89	9,14	9,19	4,50	4,76	1,62	0,63	0,25	69,44
1966/67	3,02	4,35	2,70	4,01	3,12	7,58	4,25	4,76	3,09	1,06	0,42	0,16	38,52
1967/68	0,22	2,86	3,00	1,92	2,09	2,82	7,62	6,21	3,28	1,17	0,45	0,18	31,81
1968/69	0,09	0,93	2,08	3,55	2,96	7,81	7,59	11,08	5,36	2,37	0,91	0,96	45,70
1969/70	2,73	3,07	2,40	9,35	5,59	4,29	5,13	4,17	2,35	0,90	0,37	0,14	40,51
1970/71	0,07	0,21	0,50	1,24	1,58	1,76	5,27	13,46	9,90	3,59	1,42	0,54	39,55
1971/72	0,30	0,24	0,66	0,66	0,64	0,52	2,11	6,29	18,16	5,58	2,17	1,48	38,80
1972/73	10,50	10,42	6,76	3,58	2,34	3,73	4,99	4,94	4,57	1,64	0,67	0,25	54,38
1973/74	0,14	0,56	0,77	3,17	2,56	3,13	5,82	9,70	4,69	2,03	0,80	0,30	33,67
1974/75	0,17	0,31	0,51	2,86	3,79	3,00	7,19	7,36	5,63	2,18	0,84	0,36	34,20
1975/76	0,27	0,19	0,17	1,54	1,04	2,32	2,84	4,92	3,00	2,09	0,87	0,54	19,78
1976/77	2,90	7,40	5,94	4,98	6,20	9,98	6,99	4,52	6,06	2,84	1,86	0,73	60,41
1977/78	1,58	1,25	6,25	5,32	6,98	11,11	6,48	7,58	5,03	2,17	0,82	0,32	54,90
1978/79	0,16	0,32	3,29	7,96	13,10	8,79	6,33	4,85	2,42	1,16	0,45	0,20	49,04
1979/80	1,86	4,22	3,03	3,53	5,99	5,93	5,15	6,97	3,90	1,38	0,57	0,24	42,77
1980/81	0,20	0,53	0,83	1,03	0,64	1,93	2,79	5,60	2,55	1,05	0,40	0,16	17,73
1981/82	0,14	0,05	0,12	1,58	2,75	4,36	5,12	2,66	2,71	0,91	0,36	0,15	20,90
1982/83	0,35	2,37	3,25	2,56	1,14	1,07	0,71	3,68	1,82	0,73	0,28	0,12	18,08
1983/84	0,07	1,22	2,28	4,47	3,33	2,59	9,42	7,73	7,02	2,22	0,86	0,33	41,54
1984/85	0,24	4,27	5,69	3,30	8,97	5,58	5,03	3,36	2,06	0,73	0,28	0,11	39,61
1985/86	0,06	0,13	0,62	0,63	0,85	3,25	3,23	7,08	2,69	0,92	0,36	0,16	19,97
1986/87	1,26	2,42	2,66	4,76	6,13	9,53	5,43	3,01	1,57	0,88	0,41	0,17	38,22
1987/88	1,37	2,75	8,15	9,29	8,22	4,87	6,33	7,59	6,49	4,94	1,69	0,64	62,33
1988/89	0,52	0,91	1,74	1,55	1,55	3,94	4,57	5,72	5,40	2,07	0,85	0,39	29,18
1989/90	0,21	8,55	19,66	9,65	7,71	4,87	3,68	3,50	1,68	0,64	0,25	0,10	60,50
1990/91	0,80	3,28	2,26	4,66	1,94	7,98	7,10	7,69	4,66	1,57	0,61	0,24	42,77
1991/92	0,70	1,63	2,37	1,84	1,15	0,85	2,09	1,32	2,46	1,39	0,67	0,28	16,74
1992/93	1,42	2,62	3,28	2,90	1,61	3,02	2,18	4,86	5,07	2,05	0,78	0,30	30,10
1993/94	4,65	8,08	4,62	4,31	4,56	7,71	2,40	4,00	2,37	0,79	0,31	0,12	43,89
1994/95	0,46	2,68	1,59	2,61	5,71	5,16	1,80	1,74	0,95	0,52	0,20	0,09	23,52
1995/96	0,07	0,45	3,02	12,26	5,18	4,50	12,49	17,11	7,74	2,60	1,02	0,41	66,84
1996/97	0,29	0,58	8,67	7,18	8,10	11,54	3,70	3,51	4,51	2,41	1,25	0,56	52,28
1997/98	0,49	10,67	12,93	10,27	8,75	4,66	4,32	7,43	5,92	1,94	0,75	0,32	68,46
1998/99	0,66	0,82	1,31	2,05	1,74	4,80	4,85	5,87	3,25	1,17	0,46	0,23	27,23
1999/00	2,06	2,15	3,75	3,35	2,99	1,91	6,60	9,35	4,26	1,48	0,58	0,22	38,70
2000/01	0,27	4,15	8,13	8,32	8,54	15,32	12,27	7,66	3,68	1,31	0,51	0,21	70,38
2001/02	1,36	1,52	0,84	3,61	2,48	3,54	3,15	3,13	2,38	0,85	0,34	0,23	23,43
2002/03	1,87	3,21	8,82	7,91	4,05	12,47	10,21	6,04	2,54	0,87	0,35	0,19	58,53
2003/04	2,16	7,65	7,53	6,94	9,45	9,28	6,43	7,65	4,34	1,51	0,60	0,24	63,78
2004/05	0,57	2,51	1,81	2,05	0,90	2,82	3,20	1,93	1,05	0,37	0,14	0,06	17,42
2005/06	0,63	3,32	3,07	3,07	3,51	9,00	6,71	3,47	1,53	0,63	0,24	0,10	35,27
2006/07	1,63	8,54	9,32	3,35	5,49	7,17	5,25	7,06	5,60	2,64	1,02	0,40	57,46
2007/08	0,47	0,39	0,50	1,72	2,52	2,10	7,54	10,29	8,18	3,87	1,51	0,60	39,68
2008/09	1,39	3,16	4,92	6,23	6,01	9,80	4,86	3,52	1,91	0,82	0,32	0,12	43,06
2009/10	0,08	0,24	1,58	3,45	3,75	6,10	9,46	7,12	4,23	2,57	0,96	0,38	39,92
2010/11	0,27	1,36	5,92	7,01	4,31	7,65	8,04	8,03	4,99	1,97	0,77	0,29	50,61
2011/12	0,14	3,11	2,91	1,65	0,94	1,61	3,64	7,07	2,78	1,14	0,45	0,21	25,64
2012/13	0,78	6,46	3,68	4,97	6,30	9,71	17,73	10,62	5,52	2,21	0,86	0,33	69,16
2013/14	0,03	0,28	0,40	6,43	8,58	21,11	13,56	4,77	1,80	0,53	0,09	0,07	57,65
2014/15	3,17	4,90	5,87	3,03	4,21	8,11	7,26	3,84	1,79	0,84	0,33	0,13	43,49
2015/16	1,01	1,43	0,46	5,40	7,41	3,13	10,41	12,74	1,37	0,30	0,07	0,06	43,80
2016/17	1,63	6,46	1,95	0,60	7,36	3,62	1,40	0,84	0,35	0,33	1,19	0,29	26,02
2017/18	0,29	0,31	2,61	3,98	1,38	8,21	23,14	16,70	2,47	0,58	0,13	0,08	59,90

APORTACIÓN INTERCUENCA - CAMBIO CLIMÁTICO (Serie completa)

Masa 30400566.- Arroyo del Zurguén desde cabecera hasta confluencia con el río Tormes.

	OCT	NOV	DIC	ENE	FEB	MAR	ABR	MAY	JUN	JUL	AGO	SEP	AÑO
MÍNIMO	0,01	0,01	0,04	0,03	0,03	0,03	0,05	0,03	0,02	0,02	0,01	0,01	0,54
MÁXIMO	1,70	3,45	5,47	6,51	11,51	6,48	5,54	3,88	2,55	2,11	1,76	1,47	37,29
PROMEDIO	0,31	0,50	0,83	1,47	1,62	1,46	1,04	0,82	0,57	0,43	0,33	0,26	9,62
PERCENTIL 10	0,05	0,07	0,11	0,14	0,12	0,11	0,11	0,09	0,07	0,05	0,04	0,03	1,40
PERCENTIL 25	0,10	0,15	0,20	0,22	0,31	0,29	0,30	0,25	0,18	0,13	0,10	0,07	3,55
MEDIANA	0,20	0,24	0,50	0,83	0,95	1,01	0,82	0,61	0,43	0,31	0,26	0,20	7,88
PERCENTIL 75	0,38	0,57	1,13	2,15	2,04	1,89	1,42	1,07	0,79	0,59	0,43	0,35	14,43
PERCENTIL 90	0,69	1,15	1,95	4,18	3,73	3,63	2,20	1,82	1,26	0,97	0,73	0,58	18,99
DESVIACIÓN TÍPICA	0,33	0,66	0,97	1,57	1,97	1,50	1,06	0,80	0,51	0,40	0,32	0,25	8,05
COEFICIENTE DE VARIACIÓN	1,07	1,33	1,18	1,07	1,22	1,03	1,02	0,98	0,90	0,93	0,97	0,99	0,84
COEFICIENTE DE SESGO	2,28	2,74	2,35	1,37	2,50	1,41	1,92	1,80	1,46	1,63	1,86	2,06	1,25
COEF. AUTOCORRELACIÓN													0,02

AÑO	OCT	NOV	DIC	ENE	FEB	MAR	ABR	MAY	JUN	JUL	AGO	SEP	ANUAL
1940/41	1,04	1,92	1,15	4,21	8,08	3,88	3,85	3,88	2,55	2,11	1,76	1,47	35,88
1941/42	1,13	1,12	0,97	0,97	0,83	1,21	1,23	1,01	0,85	0,71	0,59	0,49	11,11
1942/43	0,41	0,37	0,38	0,68	0,63	0,84	0,75	0,67	0,56	0,47	0,39	0,39	6,53
1943/44	0,37	0,35	0,32	0,33	0,29	0,27	0,31	0,34	0,33	0,30	0,25	0,21	3,69
1944/45	0,17	0,14	0,13	0,15	0,16	0,15	0,13	0,12	0,10	0,09	0,07	0,06	1,46
1945/46	0,05	0,29	2,23	0,94	0,87	1,58	5,54	3,71	1,99	1,60	1,30	1,06	21,16
1946/47	0,80	0,66	0,56	0,55	3,51	5,62	1,77	1,47	1,21	0,98	0,80	0,67	18,60
1947/48	0,51	0,43	0,39	3,76	1,23	1,07	1,07	2,82	1,26	1,02	0,84	0,69	15,10
1948/49	0,55	0,47	0,52	0,55	0,47	0,40	0,33	0,29	0,25	0,21	0,17	0,22	4,42
1949/50	0,20	0,20	0,20	0,22	0,26	0,28	0,23	0,24	0,23	0,19	0,16	0,13	2,55
1950/51	0,01	0,02	0,10	0,60	1,46	3,05	1,06	0,81	0,58	0,44	0,32	0,23	8,66
1951/52	0,16	3,22	1,71	1,73	1,30	1,28	1,36	0,86	0,57	0,44	0,32	0,23	13,18
1952/53	0,17	0,16	0,94	0,77	0,68	0,43	0,30	0,23	0,16	0,12	0,09	0,07	4,13
1953/54	0,36	0,22	0,18	0,13	0,11	0,15	0,08	0,07	0,05	0,04	0,03	0,02	1,44
1954/55	0,01	0,17	0,36	2,51	4,87	2,37	1,42	1,09	0,79	0,59	0,43	0,31	14,92
1955/56	0,22	0,98	3,72	4,17	2,07	4,33	3,97	2,28	1,58	1,18	0,87	0,62	25,98
1956/57	0,44	0,31	0,24	0,21	0,25	0,18	0,13	0,13	0,08	0,06	0,04	0,03	2,10
1957/58	0,02	0,02	0,08	0,17	0,51	0,71	0,91	0,43	0,31	0,23	0,17	0,12	3,69
1958/59	0,10	0,07	0,55	1,93	1,05	1,23	0,68	0,50	0,37	0,27	0,20	0,16	7,12
1959/60	0,12	0,15	1,94	2,08	5,47	3,52	2,20	1,52	1,08	0,81	0,60	0,42	19,91
1960/61	1,70	2,65	2,89	2,90	1,61	1,30	0,89	0,69	0,50	0,37	0,27	0,20	15,97
1961/62	0,18	0,33	1,57	4,29	1,55	2,94	1,40	1,04	0,73	0,55	0,40	0,29	15,26
1962/63	0,24	0,37	0,24	2,14	2,61	2,13	1,43	0,96	0,69	0,52	0,38	0,28	12,00
1963/64	0,19	1,85	2,24	1,23	3,45	3,42	2,12	1,39	0,99	0,75	0,55	0,39	18,56
1964/65	0,28	0,19	0,15	0,14	0,12	0,30	0,13	0,10	0,07	0,05	0,04	0,06	1,62
1965/66	0,38	0,73	1,57	6,02	6,47	3,41	2,97	1,89	1,36	1,02	0,75	0,53	27,08
1966/67	1,06	1,13	0,92	0,82	0,73	1,09	0,55	0,50	0,32	0,24	0,18	0,13	7,67
1967/68	0,09	0,27	0,23	0,16	0,88	1,33	0,83	0,56	0,38	0,28	0,21	0,15	5,38
1968/69	0,11	0,31	0,66	1,89	2,42	4,68	2,02	1,49	1,01	0,76	0,56	0,44	16,36
1969/70	0,30	0,33	0,25	5,58	1,97	1,37	0,93	0,71	0,50	0,38	0,28	0,20	12,80
1970/71	0,14	0,10	0,08	0,36	0,32	0,28	0,50	0,58	0,43	0,27	0,20	0,14	3,40
1971/72	0,10	0,07	0,05	0,12	2,88	1,78	0,89	0,70	0,49	0,37	0,27	0,20	7,93
1972/73	0,32	0,34	0,93	1,13	0,68	0,51	0,34	0,30	0,22	0,16	0,11	0,08	5,13
1973/74	0,06	0,11	0,18	1,38	2,20	1,87	1,29	0,96	0,64	0,48	0,35	0,25	9,77
1974/75	0,17	0,19	0,13	0,17	0,17	0,24	0,13	0,13	0,10	0,07	0,05	0,04	1,60
1975/76	0,03	0,02	0,04	0,03	0,12	0,06	0,07	0,05	0,03	0,03	0,02	0,03	0,54
1976/77	0,23	0,75	1,14	4,21	4,25	2,39	1,74	1,22	0,92	0,68	0,49	0,35	18,37
1977/78	0,28	0,21	0,73	1,18	3,77	4,45	2,18	1,89	1,16	0,87	0,64	0,45	17,84
1978/79	0,32	0,24	1,97	4,55	11,51	6,48	4,22	2,74	1,95	1,47	1,08	0,77	37,29
1979/80	0,82	0,62	0,55	0,56	0,47	0,48	0,30	0,27	0,17	0,13	0,09	0,07	4,52
1980/81	0,06	0,09	0,05	0,04	0,04	0,04	0,05	0,07	0,04	0,03	0,02	0,02	0,55
1981/82	0,02	0,01	1,36	1,96	1,25	0,85	0,63	0,46	0,44	0,28	0,20	0,19	7,65
1982/83	0,17	0,45	0,69	0,40	0,31	0,24	0,23	0,50	0,23	0,17	0,13	0,09	3,62
1983/84	0,06	0,07	0,28	0,97	0,50	0,79	0,98	2,07	1,27	0,79	0,58	0,41	8,77
1984/85	0,29	0,93	1,36	2,15	3,38	1,81	1,71	1,08	0,79	0,58	0,42	0,30	14,80
1985/86	0,21	0,24	0,67	1,42	2,88	1,66	1,15	0,83	0,58	0,44	0,32	0,57	10,96
1986/87	0,33	0,24	0,21	0,65	1,35	0,82	0,82	0,48	0,34	0,27	0,19	0,14	5,85
1987/88	0,17	0,14	0,17	0,45	0,74	0,34	0,40	0,45	0,26	0,20	0,14	0,10	3,56
1988/89	0,08	0,06	0,05	0,04	0,03	0,03	0,07	0,06	0,13	0,06	0,04	0,03	0,67
1989/90	0,02	0,24	5,47	2,58	2,25	1,48	0,99	0,74	0,53	0,40	0,29	0,21	15,21
1990/91	0,34	0,62	0,41	0,85	1,12	2,42	0,97	0,71	0,50	0,38	0,28	0,20	8,79
1991/92	0,14	0,10	0,08	0,08	0,05	0,04	0,09	0,04	0,03	0,02	0,02	0,01	0,69
1992/93	0,20	0,14	0,29	0,14	0,10	0,08	0,07	0,08	0,05	0,04	0,03	0,02	1,23
1993/94	1,60	1,01	0,76	1,28	1,22	1,13	0,60	0,64	0,43	0,31	0,23	0,16	9,39
1994/95	0,12	0,19	0,11	0,18	0,30	0,20	0,12	0,09	0,07	0,06	0,04	0,03	1,51
1995/96	0,02	0,03	0,23	4,20	1,87	1,48	1,12	0,96	0,61	0,46	0,34	0,24	11,56
1996/97	0,17	0,13	1,14	2,70	1,02	0,80	0,54	0,42	0,37	0,24	0,18	0,13	7,84
1997/98	0,10	3,45	3,81	2,60	1,82	1,33	0,96	0,72	0,54	0,39	0,29	0,27	16,29
1998/99	0,33	0,19	0,13	0,19	0,11	0,10	0,06	0,05	0,04	0,03	0,02	0,03	1,28
1999/00	0,65	0,36	0,37	0,34	0,22	0,17	0,18	0,19	0,11	0,08	0,06	0,04	2,79
2000/01	0,04	0,20	2,51	6,51	4,54	5,41	2,25	1,70	1,21	0,91	0,67	0,48	26,42
2001/02	0,46	0,29	0,22	0,22	0,15	0,18	0,12	0,09	0,06	0,05	0,03	0,05	1,90
2002/03	0,06	0,22	0,88	3,90	1,90	1,57	1,11	0,80	0,56	0,43	0,31	0,22	11,95
2003/04	0,48	1,26	1,12	0,86	0,70	0,58	0,39	0,29	0,20	0,15	0,11	0,08	6,21
2004/05	0,09	0,14	0,11	0,07	0,05	0,04	0,05	0,03	0,02	0,02	0,01	0,01	0,65
2005/06	0,08	0,42	0,48	0,57	0,56	0,89	0,49	0,35	0,25	0,18	0,14	0,10	4,49
2006/07	0,31	1,29	1,33	0,71	1,45	0,94	0,65	0,54	0,37	0,28	0,20	0,15	8,21
2007/08	0,76	0,29	0,22	0,22	0,15	0,11	0,28	0,29	0,22	0,14	0,10	0,07	2,87
2008/09	0,10	0,17	0,31	0,69	0,81	0,47	0,31	0,24	0,17	0,13	0,09	0,07	3,55
2009/10	0,05	0,05	1,54	3,26	3,71	4,51	2,51	1,79	1,27	0,97	0,71	0,51	20,87
2010/11	0,39	0,31	1,54	2,34	1,68	1,42	0,93	0,69	0,49	0,37	0,27	0,19	10,62
2011/12	0,15	0,20	0,14	0,10	0,07	0,05	0,13	0,21	0,09	0,07	0,05	0,04	1,30
2012/13	0,32	1,21	0,88	1,62	1,14	2,23	2,19	1,23	0,85	0,65	0,47	0,35	13,14
2013/14	0,39	0,25	0,54	2,16	3,71	1,90	1,45	0,99	0,70	0,54	0,39	0,30	13,32
2014/15	0,43	0,98	0,94	0,64	0,65	0,41	0,30	0,23	0,17	0,13	0,09	0,07	5,04
2015/16	0,21	0,24	0,22	1,25	1,26	0,94	1,70	1,42	1,25	1,03	0,86	0,71	11,09
2016/17	0,62	0,60	0,55	0,48	0,53	0,56	0,49	0,43	0,37	0,31	0,26	0,22	5,40
2017/18	0,18	0,16	0,14	0,16	0,24	2,90	1,42	1,23	1,06	0,87	0,72	0,60	9,69

APORTACIÓN INTERCUENCA - CAMBIO CLIMÁTICO (Serie completa)

Masa 30400567.- Rivera de la Granja desde cabecera hasta confluencia con el río Águeda, y rivera de Campos Carniceros

	OCT	NOV	DIC	ENE	FEB	MAR	ABR	MAY	JUN	JUL	AGO	SEP	AÑO
MÍNIMO	0,00	0,00	0,00	0,00	0,00	0,00	0,00	0,00	0,00	0,00	0,00	0,00	0,08
MÁXIMO	1,47	8,32	18,78	22,99	27,03	13,03	8,98	5,08	2,60	1,56	1,07	0,82	66,53
PROMEDIO	0,16	0,68	1,55	2,92	3,13	2,34	1,23	0,67	0,32	0,15	0,09	0,07	13,30
PERCENTIL 10	0,00	0,00	0,01	0,03	0,02	0,02	0,02	0,02	0,00	0,00	0,00	0,00	0,39
PERCENTIL 25	0,00	0,02	0,05	0,13	0,21	0,19	0,12	0,08	0,04	0,02	0,01	0,00	1,90
MEDIANA	0,02	0,15	0,45	0,97	1,22	1,19	0,61	0,33	0,12	0,05	0,02	0,01	9,84
PERCENTIL 75	0,19	0,46	1,22	3,91	3,79	2,94	1,80	0,77	0,27	0,11	0,04	0,03	22,34
PERCENTIL 90	0,53	2,15	4,22	7,78	8,89	7,34	2,97	1,83	0,75	0,47	0,25	0,29	31,58
DESVIACIÓN TÍPICA	0,30	1,47	3,00	4,67	4,73	3,06	1,59	0,96	0,57	0,29	0,19	0,15	13,83
COEFICIENTE DE VARIACIÓN	1,79	2,17	1,93	1,60	1,51	1,30	1,29	1,43	1,78	1,93	2,22	2,28	1,04
COEFICIENTE DE SESGO	2,59	3,56	3,40	2,57	2,75	1,62	2,25	2,58	2,98	3,23	3,38	2,97	1,37
COEF. AUTOCORRELACIÓN													-0,09

AÑO	OCT	NOV	DIC	ENE	FEB	MAR	ABR	MAY	JUN	JUL	AGO	SEP	ANUAL
1940/41	1,27	1,48	1,07	5,99	7,73	6,11	4,57	4,07	2,60	1,56	1,07	0,82	38,33
1941/42	0,60	0,86	0,72	0,62	0,49	2,18	2,01	1,34	0,80	0,52	0,39	0,32	10,85
1942/43	0,40	0,36	1,22	4,77	2,10	3,09	2,00	1,21	0,70	0,47	0,35	0,36	17,04
1943/44	0,39	0,30	0,31	0,29	0,22	0,19	0,68	0,59	0,39	0,26	0,16	0,12	3,91
1944/45	0,10	0,10	0,11	0,17	0,16	0,12	0,10	0,08	0,06	0,04	0,03	0,03	1,08
1945/46	0,02	0,26	3,22	1,80	1,08	1,39	2,58	5,08	2,35	1,25	0,77	0,55	20,35
1946/47	0,39	0,32	0,28	0,30	2,45	4,33	2,00	1,12	0,73	0,53	0,42	0,35	13,22
1947/48	0,27	0,23	0,21	2,51	1,75	1,02	0,66	0,91	0,81	0,49	0,35	0,27	9,49
1948/49	0,22	0,18	0,42	0,35	0,25	0,20	0,16	0,15	0,12	0,10	0,08	0,53	2,76
1949/50	0,27	0,17	0,14	0,14	0,23	0,21	0,14	0,62	0,25	0,16	0,12	0,09	2,54
1950/51	0,00	0,01	0,03	0,24	0,98	4,53	0,53	0,22	0,08	0,03	0,01	0,01	6,69
1951/52	0,00	3,51	0,78	0,76	0,50	0,35	0,58	0,19	0,06	0,02	0,01	0,01	6,77
1952/53	0,00	0,00	0,03	0,03	0,02	0,01	0,02	0,02	0,00	0,00	0,00	0,00	0,13
1953/54	0,65	0,47	0,76	0,24	0,32	1,10	0,31	0,10	0,04	0,02	0,01	0,00	4,01
1954/55	0,00	0,01	0,02	0,54	3,83	1,52	0,59	0,20	0,08	0,03	0,01	0,00	6,83
1955/56	0,00	0,45	3,98	6,03	3,31	10,83	8,98	1,72	0,63	0,22	0,08	0,03	36,27
1956/57	0,02	0,01	0,00	0,00	0,03	0,02	0,01	0,01	0,00	0,00	0,00	0,00	0,10
1957/58	0,00	0,00	0,01	0,02	0,06	0,05	0,15	0,03	0,01	0,00	0,00	0,00	0,33
1958/59	0,00	0,00	0,17	0,96	1,76	1,77	0,63	0,24	0,09	0,03	0,01	0,01	5,67
1959/60	0,01	0,09	3,09	2,53	11,44	6,74	2,41	0,58	0,20	0,08	0,03	0,01	27,21
1960/61	0,20	2,08	3,50	3,38	1,14	0,60	0,31	0,15	0,09	0,03	0,01	0,00	11,50
1961/62	0,01	0,14	4,79	11,62	1,72	6,29	1,87	0,94	0,23	0,09	0,04	0,01	27,76
1962/63	0,01	0,17	0,08	8,59	9,39	7,60	4,04	0,84	0,28	0,11	0,04	0,02	31,18
1963/64	0,01	2,83	10,64	1,90	12,01	13,03	3,77	0,78	0,27	0,11	0,04	0,02	45,42
1964/65	0,01	0,00	0,00	0,02	0,21	1,31	0,38	0,11	0,04	0,02	0,01	0,00	2,11
1965/66	1,18	3,59	7,45	17,49	27,03	3,09	5,31	0,89	0,30	0,12	0,05	0,02	66,53
1966/67	0,67	1,01	0,55	0,98	1,55	1,28	0,50	0,29	0,09	0,03	0,01	0,00	6,97
1967/68	0,00	0,07	0,07	0,03	0,63	1,08	0,77	0,53	0,12	0,05	0,02	0,01	3,36
1968/69	0,00	0,39	1,24	4,80	7,63	10,82	2,93	0,90	0,26	0,10	0,04	0,03	29,15
1969/70	0,04	0,11	0,09	9,50	2,41	0,69	0,37	0,13	0,05	0,02	0,01	0,00	13,42
1970/71	0,00	0,00	0,01	0,35	0,51	0,45	1,45	3,42	2,57	0,66	0,21	0,08	9,72
1971/72	0,03	0,01	0,00	0,13	5,67	4,21	0,68	0,29	0,10	0,04	0,02	0,01	11,18
1972/73	0,05	0,18	0,52	0,97	0,53	0,18	0,07	0,04	0,02	0,01	0,00	0,00	2,57
1973/74	0,00	0,09	0,13	1,76	4,17	1,32	1,51	0,70	0,17	0,07	0,03	0,01	9,96
1974/75	0,00	0,01	0,01	0,03	0,13	0,48	0,14	0,05	0,02	0,01	0,00	0,00	0,88
1975/76	0,00	0,00	0,03	0,01	0,07	0,03	0,01	0,01	0,00	0,00	0,00	0,00	0,16
1976/77	0,16	0,55	0,64	7,43	9,70	2,50	1,88	0,44	0,17	0,07	0,03	0,01	23,56
1977/78	0,01	0,01	1,16	2,28	10,23	8,06	1,20	1,81	0,35	0,13	0,05	0,02	25,30
1978/79	0,01	0,01	0,67	4,86	21,65	7,22	5,26	0,77	0,30	0,12	0,05	0,02	40,93
1979/80	0,15	0,10	0,05	0,07	0,07	0,04	0,02	0,06	0,01	0,00	0,00	0,00	0,58
1980/81	0,00	0,00	0,00	0,00	0,00	0,32	1,82	2,01	0,56	0,17	0,07	0,03	4,97
1981/82	0,16	0,03	0,64	1,90	0,84	0,42	0,12	0,05	0,02	0,01	0,00	0,03	4,21
1982/83	0,07	0,16	0,49	0,19	0,10	0,06	0,05	0,53	0,12	0,04	0,02	0,01	1,82
1983/84	0,00	0,21	1,61	2,26	1,00	1,28	1,71	2,12	1,26	0,31	0,11	0,04	11,92
1984/85	0,02	2,32	3,61	4,66	8,24	2,35	1,43	0,61	0,24	0,08	0,03	0,01	23,60
1985/86	0,00	0,06	0,92	3,28	8,67	2,20	1,13	0,50	0,15	0,06	0,02	0,09	17,08
1986/87	0,06	0,04	0,04	0,99	5,09	1,43	1,76	0,58	0,16	0,07	0,03	0,01	10,25
1987/88	0,07	0,18	0,54	2,76	2,49	0,42	0,49	0,55	0,16	0,11	0,03	0,01	7,81
1988/89	0,01	0,10	0,05	0,05	0,02	0,02	0,10	0,03	0,03	0,01	0,00	0,00	0,42
1989/90	0,00	2,31	18,78	6,15	3,69	0,98	0,41	0,14	0,05	0,02	0,01	0,00	32,54
1990/91	0,14	0,73	0,41	1,30	1,75	8,04	0,79	0,27	0,10	0,04	0,02	0,01	13,60
1991/92	0,00	0,00	0,01	0,02	0,01	0,00	0,03	0,00	0,00	0,00	0,00	0,00	0,08
1992/93	0,05	0,05	0,13	0,03	0,01	0,01	0,00	0,16	0,26	0,05	0,02	0,01	0,78
1993/94	1,47	1,38	0,90	2,02	2,37	2,28	0,36	0,35	0,18	0,05	0,02	0,01	11,38
1994/95	0,01	0,07	0,03	0,06	0,24	0,13	0,03	0,01	0,01	0,00	0,00	0,00	0,60
1995/96	0,00	0,02	0,94	22,99	4,24	3,92	1,48	1,86	0,46	0,16	0,06	0,02	36,16
1996/97	0,01	0,01	5,91	9,89	1,61	0,48	0,17	0,08	0,13	0,03	0,01	0,00	18,33
1997/98	0,01	7,58	8,02	3,99	2,55	0,53	0,42	0,14	0,08	0,02	0,01	0,06	23,41
1998/99	0,26	0,06	0,02	0,04	0,02	0,01	0,00	0,01	0,00	0,00	0,00	0,00	0,42
1999/00	0,09	0,16	0,06	0,11	0,05	0,01	0,04	0,31	0,06	0,02	0,01	0,00	0,93
2000/01	0,00	0,26	9,68	21,67	8,10	8,35	1,36	0,47	0,17	0,07	0,03	0,01	50,15
2001/02	0,02	0,01	0,00	0,01	0,01	0,02	0,01	0,00	0,00	0,00	0,00	0,01	0,10
2002/03	0,07	0,55	3,79	14,07	3,47	1,89	1,55	0,64	0,17	0,07	0,03	0,01	26,29
2003/04	0,70	4,07	3,22	1,38	1,30	0,92	0,34	0,11	0,04	0,02	0,01	0,00	12,09
2004/05	0,02	0,09	0,15	0,04	0,01	0,01	0,01	0,00	0,00	0,00	0,00	0,00	0,33
2005/06	0,02	0,78	1,20	0,97	0,72	1,45	0,71	0,20	0,07	0,03	0,01	0,01	6,16
2006/07	0,48	8,32	5,62	0,97	4,76	1,62	0,76	0,31	0,10	0,04	0,02	0,01	22,99
2007/08	0,25	0,05	0,02	0,06	0,03	0,02	0,04	0,02	0,01	0,00	0,00	0,00	0,50
2008/09	0,00	0,01	0,05	0,25	0,83	0,26	0,07	0,03	0,01	0,00	0,00	0,00	1,52
2009/10	0,01	0,03	1,20	5,59	6,74	6,05	2,11	0,75	0,24	0,10	0,04	0,01	22,87
2010/11	0,01	0,02	1,31	3,67	3,11	1,88	1,08	0,35	0,11	0,05	0,02	0,01	11,60
2011/12	0,00	0,06	0,06	0,02	0,01	0,00	0,00	0,05	0,01	0,00	0,00	0,00	0,22
2012/13	0,08	1,40	1,78	4,56	3,23	9,12	4,64	0,82	0,28	0,11	0,04	0,02	26,09
2013/14	0,32	0,20	0,48	4,43	9,79	1,98	2,86	0,43	0,15	0,06	0,02	0,02	20,74
2014/15	0,06	0,16	0,28	0,15	0,17	0,04	0,02	0,01	0,00	0,00	0,00	0,00	0,89
2015/16	0,50	0,45	0,24	1,95	2,33	1,70	2,73	3,47	2,32	1,25	0,78	0,56	18,28
2016/17	0,62	0,68	0,55	0,39	0,94	0,93	0,58	0,38	0,27	0,20	0,16	0,13	5,83
2017/18	0,11	0,10	0,11	0,14	0,25	5,64	3,09	2,18	1,32	0,76	0,50	0,37	14,56

APORTACIÓN INTERCUENCA - CAMBIO CLIMÁTICO (Serie completa)

Masa 30400568.- Río Tormes desde la presa del embalse de Santa Teresa hasta su confluencia con el regato de Carmeldo

	OCT	NOV	DIC	ENE	FEB	MAR	ABR	MAY	JUN	JUL	AGO	SEP	AÑO
MÍNIMO	1,43	7,04	6,15	3,83	5,36	10,57	12,58	11,83	8,22	3,23	1,46	1,03	210,93
MÁXIMO	210,18	289,20	456,51	460,75	446,61	420,24	284,27	221,60	108,17	39,79	18,03	38,43	1.543,26
PROMEDIO	42,69	73,02	80,83	97,72	99,43	115,10	89,07	65,70	34,39	15,13	6,94	9,38	729,41
PERCENTIL 10	7,32	17,30	12,95	16,16	22,38	32,35	32,66	24,55	14,00	6,52	3,29	3,17	334,51
PERCENTIL 25	12,46	28,72	25,62	37,12	40,89	48,88	46,32	36,99	21,57	9,17	4,54	4,84	488,52
MEDIANA	28,00	48,25	55,04	63,19	77,34	100,73	67,75	54,64	31,87	13,46	6,18	6,89	694,44
PERCENTIL 75	56,65	107,69	113,11	150,29	121,86	143,22	133,63	80,77	41,55	20,56	8,40	11,32	938,23
PERCENTIL 90	101,40	152,30	178,98	211,09	205,28	249,34	159,76	124,99	52,52	27,27	11,52	17,69	1.157,83
DESVIACIÓN TÍPICA	42,41	65,44	78,48	90,77	86,43	85,73	57,59	40,63	19,42	8,16	3,50	7,60	311,17
COEFICIENTE DE VARIACIÓN	0,99	0,90	0,97	0,93	0,87	0,74	0,65	0,62	0,56	0,54	0,50	0,81	0,43
COEFICIENTE DE SESGO	1,67	1,61	2,00	1,78	1,75	1,15	1,11	1,31	1,52	0,95	1,08	2,15	0,45
COEF. AUTOCORRELACIÓN													-0,10

AÑO	OCT	NOV	DIC	ENE	FEB	MAR	ABR	MAY	JUN	JUL	AGO	SEP	ANUAL
1940/41	71,36	71,90	22,30	49,26	361,67	200,63	178,97	147,55	53,27	25,93	15,72	11,95	1.210,51
1941/42	11,81	49,10	15,23	11,64	7,08	247,24	98,16	35,19	18,68	9,44	5,38	9,71	518,65
1942/43	77,84	35,09	40,71	112,98	28,17	123,42	148,82	40,75	17,47	9,14	5,10	38,43	677,94
1943/44	48,30	16,22	19,72	10,94	5,36	67,84	88,66	35,44	21,86	9,54	4,78	6,95	335,61
1944/45	18,00	19,54	7,11	3,83	62,38	46,01	21,30	17,56	8,33	3,96	1,90	1,03	210,93
1945/46	9,31	149,61	164,39	48,90	85,54	128,00	284,27	177,59	50,25	21,91	12,17	10,16	1.142,10
1946/47	12,29	23,18	10,06	10,02	215,66	420,24	102,00	42,84	19,09	9,88	6,37	15,11	886,73
1947/48	28,06	28,38	13,46	179,35	93,72	103,15	48,91	97,88	28,51	12,79	7,11	5,16	646,47
1948/49	24,18	14,36	67,87	34,45	33,04	42,14	67,23	25,02	16,55	8,93	4,36	38,37	376,51
1949/50	16,63	48,46	25,28	14,29	56,25	69,32	22,72	37,91	14,03	6,03	2,74	2,92	316,58
1950/51	15,50	31,99	50,71	101,32	108,68	218,86	62,14	60,47	31,98	14,37	5,80	6,41	708,24
1951/52	15,09	261,72	97,22	72,07	69,92	105,69	167,01	97,20	39,14	34,81	18,03	15,27	993,16
1952/53	15,04	16,34	74,03	53,74	43,24	51,52	54,41	35,21	23,38	15,60	4,33	5,65	392,48
1953/54	72,18	40,31	151,76	38,19	48,09	84,80	36,62	53,24	33,57	9,27	3,22	1,96	573,20
1954/55	1,43	66,28	70,11	153,59	195,15	118,17	51,32	30,55	28,15	12,81	7,59	8,30	743,44
1955/56	17,66	108,40	169,82	218,32	82,71	208,90	191,25	106,60	50,26	19,54	9,74	11,35	1.194,55
1956/57	37,38	20,17	9,99	14,59	49,42	49,74	34,94	48,59	30,70	11,30	3,68	7,56	318,06
1957/58	16,97	30,73	21,57	69,78	134,68	119,18	112,26	38,48	21,98	13,43	4,31	4,69	588,05
1958/59	11,63	11,73	200,37	190,66	91,07	139,94	68,26	54,66	40,55	13,47	12,60	28,79	863,74
1959/60	62,54	59,19	111,21	202,24	277,79	277,34	137,32	57,88	32,26	11,76	8,28	7,22	1.245,03
1960/61	142,50	164,28	66,23	54,83	134,75	53,72	41,75	33,73	42,58	28,41	10,68	11,87	785,33
1961/62	33,63	108,47	113,74	252,08	61,84	137,95	150,43	79,02	33,60	14,23	4,87	4,88	994,73
1962/63	38,38	46,35	28,55	171,92	47,17	101,97	155,02	141,24	63,26	22,49	9,04	14,19	839,58
1963/64	12,00	283,30	98,56	61,78	158,45	214,72	139,71	67,82	41,69	28,39	10,10	5,28	1.121,81
1964/65	26,51	12,13	6,15	36,96	102,16	135,09	42,25	16,48	8,22	3,68	1,89	8,43	399,95
1965/66	118,71	152,21	114,63	222,57	314,59	152,40	136,54	52,80	40,05	14,89	6,23	5,34	1.330,95
1966/67	110,14	107,88	43,54	33,77	58,68	100,52	41,82	64,17	28,24	8,99	5,52	3,69	606,97
1967/68	11,38	50,18	43,67	27,04	105,29	119,93	86,71	50,54	22,46	8,04	3,59	6,07	534,90
1968/69	4,22	59,32	61,97	95,22	122,09	254,26	88,02	77,12	39,97	20,25	7,62	16,93	847,00
1969/70	33,51	42,97	37,05	358,92	103,14	57,01	39,57	46,18	34,56	11,15	6,41	3,77	774,24
1970/71	2,56	19,17	41,43	78,59	57,40	58,26	117,01	139,99	108,17	37,41	14,37	6,79	681,14
1971/72	5,76	9,33	8,62	6,06	23,43	67,72	195,67	221,60	91,20	26,82	9,20	20,68	686,09
1972/73	153,14	99,24	60,42	55,82	56,45	127,57	55,19	114,34	76,09	28,39	11,24	3,66	841,55
1973/74	9,49	66,06	27,54	146,43	116,73	144,32	139,62	77,30	39,07	28,65	8,71	3,75	807,67
1974/75	3,54	23,63	24,07	104,80	66,69	85,72	77,05	66,47	45,65	15,55	6,27	7,83	527,28
1975/76	9,30	11,30	11,77	26,12	27,91	70,53	56,20	42,88	23,33	26,61	14,63	33,82	354,40
1976/77	97,65	124,40	90,27	97,74	194,07	279,80	82,47	45,65	50,99	28,32	15,91	10,44	1.117,72
1977/78	62,85	44,93	149,40	71,68	286,40	297,10	93,59	125,03	50,99	20,67	7,69	4,08	1.214,42
1978/79	10,29	24,35	227,57	232,74	446,61	241,69	202,10	82,81	30,32	23,82	9,71	11,25	1.543,26
1979/80	148,49	69,29	33,43	41,58	48,57	48,59	60,07	65,27	29,73	9,41	5,11	5,65	565,18
1980/81	16,45	31,27	20,02	16,33	13,53	39,54	68,68	71,83	27,01	13,56	6,11	7,64	331,97
1981/82	25,51	7,04	23,38	74,03	45,02	149,93	145,88	55,68	45,72	13,77	4,85	11,78	602,59
1982/83	34,79	107,98	52,63	29,06	19,93	20,89	41,42	132,15	40,60	12,73	6,90	8,89	507,95
1983/84	7,89	90,74	99,08	111,24	56,79	63,27	135,07	113,73	98,06	25,51	10,33	4,82	816,52
1984/85	17,80	118,73	101,78	86,81	290,27	100,93	121,66	52,28	35,08	11,85	4,52	3,21	944,91
1985/86	3,06	18,69	40,07	44,74	58,22	104,86	59,59	96,93	24,04	7,76	3,29	20,79	482,04
1986/87	37,57	33,36	30,43	56,47	153,96	95,02	90,35	44,14	20,02	15,37	7,59	12,31	596,56
1987/88	50,99	61,67	167,53	183,53	132,88	45,26	58,55	70,99	48,21	39,79	11,11	3,61	874,11
1988/89	13,57	30,24	22,70	22,01	15,44	31,84	65,14	37,68	35,43	14,57	5,69	8,48	302,78
1989/90	7,65	221,71	456,51	169,17	121,19	39,72	48,66	26,61	10,39	4,48	4,41	6,68	1.117,18
1990/91	73,97	107,11	55,19	71,49	49,20	266,26	62,48	23,28	12,05	5,70	3,36	5,10	735,19
1991/92	25,52	24,22	22,69	44,52	25,63	18,59	54,49	20,92	28,88	10,99	7,44	9,86	293,75
1992/93	49,28	44,91	54,89	22,22	19,01	32,56	22,93	65,39	47,43	15,36	4,44	3,09	381,50
1993/94	210,18	152,53	58,97	108,69	96,33	86,99	26,28	101,23	54,77	14,77	5,12	2,33	918,18
1994/95	12,96	58,50	26,65	61,62	78,69	50,88	14,25	26,62	13,94	11,37	4,86	6,34	366,67
1995/96	6,57	44,87	145,39	460,75	178,90	181,68	129,33	123,26	40,83	14,26	6,97	7,81	1.340,60
1996/97	17,79	33,80	247,58	190,81	63,85	22,10	12,58	21,70	41,14	22,21	14,25	14,97	702,78
1997/98	28,61	289,20	211,51	151,57	99,83	36,77	53,03	54,62	52,20	13,45	5,12	10,55	1.006,45
1998/99	38,66	21,85	11,12	64,60	30,47	33,88	22,21	34,87	16,12	4,95	4,06	14,27	297,07
1999/00	120,79	63,73	42,82	37,61	29,69	17,82	113,80	81,35	26,76	8,52	3,24	2,84	548,98
2000/01	11,08	56,99	273,61	406,83	240,14	294,82	64,04	38,19	21,48	10,28	6,12	5,39	1.428,97
2001/02	49,88	29,74	11,70	57,04	40,10	138,53	65,87	36,76	18,47	6,10	3,30	21,69	479,19
2002/03	47,70	84,17	218,77	217,21	132,21	107,39	84,30	50,53	19,89	8,07	5,03	4,67	979,93
2003/04	72,48	150,45	119,16	68,95	39,79	47,71	38,76	38,02	26,06	8,84	6,04	3,42	619,68
2004/05	57,19	67,47	42,22	19,47	10,71	25,45	31,95	11,83	9,95	3,23	1,46	1,47	282,40
2005/06	73,05	136,81	83,33	53,69	38,82	123,45	66,77	33,91	13,32	6,69	3,30	6,33	639,47
2006/07	141,45	241,10	159,33	43,44	97,77	53,61	52,23	67,59	50,11	20,77	7,87	10,86	946,14
2007/08	48,48	36,52	30,93	49,75	33,35	20,22	135,44	111,51	68,04	22,85	7,65	6,83	571,57
2008/09	28,01	44,63	63,09	60,26	89,78	59,97	34,25	23,45	15,47	6,86	2,65	2,88	431,30
2009/10	15,47	17,72	143,67	208,46	200,83	229,45	114,71	62,45	35,38	23,99	8,30	12,53	1072,95
2010/11	27,99	48,04	222,69	171,23	100,16	104,30	79,08	60,29	31,76	11,14	8,43	8,39	873,50
2011/12	15,68	161,48	61,33	24,54	13,76	10,57	45,55	74,72	20,06	7,87	5,18	6,64	447,38
2012/13	54,11	148,19	83,08	122,81	91,21	208,62	156,65	65,36	32,12	14,48	6,75	6,55	989,93
2013/14	55,03	44,89	60,38	152,89	152,85	130,12	168,43	49,06	23,20	16,74	5,82	19,46	878,88
2014/15	92,64	126,06	118,43	51,27	75,99	50,72	33,35	25,35	22,88	11,46	4,60	5,70	618,42
2015/16	78,30	36,62	32,05	89,18	90,28	45,43	150,38	124,97	33,30	16,29	8,94	5,78	711,53
2016/17	38,58	61,59	34,44	15,75	116,49	46,85	32,97	19,40	9,52	8,14	6,59	3,77	394,07
2017/18	5,68	19,25	23,91	35,50	30,69	270,90	268,93	125,19	32,84	15,20	7,99	8,46	844,55

APORTACIÓN INTERCUENCA - CAMBIO CLIMÁTICO (Serie completa)

Masa 30400569.- Río Tormes desde confluencia con el regato de Carmeldo hasta el embalse de Villagonzalo

	OCT	NOV	DIC	ENE	FEB	MAR	ABR	MAY	JUN	JUL	AGO	SEP	AÑO
MÍNIMO	1,54	7,17	6,38	4,14	5,94	11,23	13,86	12,55	8,66	3,43	1,57	1,14	215,93
MÁXIMO	216,92	309,69	480,27	488,89	483,29	441,33	313,01	225,47	113,25	41,85	19,56	39,38	1.650,29
PROMEDIO	44,07	75,94	85,28	104,22	106,13	121,24	93,86	69,49	36,72	16,39	7,67	9,94	770,94
PERCENTIL 10	7,54	17,89	13,94	17,10	24,51	33,13	33,92	25,81	14,83	7,13	3,60	3,42	345,68
PERCENTIL 25	13,91	29,76	28,06	38,38	44,64	51,24	49,85	38,61	23,05	10,02	4,99	5,26	517,04
MEDIANA	28,87	49,51	57,92	67,76	82,10	106,09	71,35	57,40	34,26	14,41	6,68	7,50	729,18
PERCENTIL 75	57,77	111,66	121,26	159,83	129,87	152,99	139,37	83,49	43,87	22,47	9,40	12,29	982,09
PERCENTIL 90	104,94	157,80	190,34	225,07	222,20	264,98	170,23	130,19	57,44	29,35	12,45	18,45	1.249,58
DESVIACIÓN TÍPICA	43,67	68,63	82,19	96,34	92,45	90,19	60,94	42,70	20,53	8,73	3,89	7,80	335,48
COEFICIENTE DE VARIACIÓN	0,99	0,90	0,96	0,92	0,87	0,74	0,65	0,61	0,56	0,53	0,51	0,79	0,44
COEFICIENTE DE SESGO	1,67	1,64	2,00	1,77	1,78	1,14	1,17	1,26	1,45	0,87	1,07	2,07	0,47
COEF. AUTOCORRELACIÓN													-0,10

AÑO	OCT	NOV	DIC	ENE	FEB	MAR	ABR	MAY	JUN	JUL	AGO	SEP	ANUAL
1940/41	74,25	75,67	25,11	59,98	384,33	212,20	192,43	158,80	61,01	31,20	19,56	14,85	1.309,37
1941/42	13,98	51,69	17,24	13,39	8,48	249,88	101,64	37,86	20,63	10,81	6,41	10,60	542,62
1942/43	78,98	36,24	41,96	115,77	30,06	126,26	151,85	42,90	18,95	10,13	5,83	39,38	698,30
1943/44	49,59	17,22	20,57	11,72	5,94	68,53	89,79	36,65	22,94	10,27	5,27	7,39	345,89
1944/45	18,48	20,05	7,50	4,14	62,97	46,71	21,87	18,08	8,73	4,20	2,06	1,14	215,93
1945/46	9,48	151,56	171,27	53,08	88,88	134,83	313,01	195,12	59,04	27,37	15,84	12,79	1.232,26
1946/47	14,17	24,72	11,29	11,12	230,87	441,33	110,24	48,48	22,93	12,40	8,17	16,60	952,32
1947/48	29,37	29,56	14,43	194,09	98,76	106,96	52,76	107,10	32,83	15,53	9,02	6,58	696,98
1948/49	25,47	15,48	69,29	36,11	34,29	43,25	68,22	25,97	17,35	9,49	4,73	39,13	388,78
1949/50	17,38	49,30	26,10	14,98	57,10	70,33	23,49	38,79	14,85	6,54	3,07	3,19	325,12
1950/51	15,66	32,66	53,89	108,35	117,01	230,88	67,01	64,55	34,68	15,77	6,62	6,84	753,90
1951/52	15,78	280,02	107,34	81,24	75,83	115,14	177,45	104,00	42,10	36,94	19,11	15,94	1.070,89
1952/53	15,76	17,21	79,89	58,93	46,49	53,49	56,46	36,51	24,35	16,09	4,57	5,86	415,63
1953/54	75,77	42,53	154,76	39,62	50,23	88,08	38,23	55,62	35,39	9,99	3,60	2,16	595,97
1954/55	1,54	68,13	72,16	163,77	210,93	126,48	55,51	33,36	30,07	13,77	8,11	8,63	792,48
1955/56	18,41	113,66	183,17	234,33	89,34	227,26	208,72	117,07	55,72	22,41	11,25	12,21	1.293,54
1956/57	38,04	20,51	10,27	15,01	51,26	51,12	36,79	52,01	33,10	12,31	4,21	7,97	332,60
1957/58	17,35	31,41	23,08	72,06	139,42	124,48	118,09	41,22	23,45	14,27	4,74	4,93	614,51
1958/59	12,15	12,11	207,06	201,48	97,07	146,42	72,08	57,30	42,80	14,43	13,29	30,25	906,43
1959/60	65,23	61,61	127,19	213,34	302,48	291,53	145,29	62,36	34,75	13,02	8,97	7,61	1.333,40
1960/61	149,63	173,73	78,94	66,64	140,31	57,26	44,64	35,73	43,87	29,59	11,25	12,50	844,08
1961/62	35,21	112,49	120,66	270,96	67,88	151,40	156,38	82,64	35,47	15,22	5,39	5,25	1.058,96
1962/63	39,73	49,22	30,15	181,61	58,77	111,32	160,78	144,11	65,38	23,49	9,56	14,79	888,90
1963/64	12,30	295,11	108,92	66,11	170,29	228,11	147,52	71,50	43,95	29,71	10,78	5,64	1.189,93
1964/65	27,00	12,33	6,38	37,96	103,74	139,04	43,67	17,37	8,66	3,91	2,02	8,66	410,74
1965/66	120,85	156,22	121,46	241,41	337,58	162,58	146,73	57,65	43,85	16,61	7,14	5,82	1.417,89
1966/67	113,93	114,15	45,98	36,13	60,97	105,22	44,46	66,95	29,49	9,63	5,86	3,88	636,66
1967/68	11,53	52,44	46,35	28,59	110,56	125,40	90,44	53,09	23,65	8,67	3,93	6,25	560,92
1968/69	4,34	60,78	64,90	100,28	129,65	267,29	93,98	82,33	42,81	21,74	8,39	17,77	894,25
1969/70	34,18	44,25	38,12	379,36	109,68	61,52	42,20	48,08	35,59	11,67	6,69	3,92	815,25
1970/71	2,64	19,35	41,82	80,80	59,24	60,15	120,98	145,35	113,25	39,74	15,55	7,40	706,28
1971/72	6,09	9,59	8,91	7,42	37,30	76,37	199,45	225,47	93,33	27,96	9,78	21,31	722,97
1972/73	156,55	102,16	66,42	60,14	59,25	129,66	56,54	115,97	77,97	29,25	11,69	3,89	869,51
1973/74	9,63	66,75	29,42	151,40	125,50	153,59	146,11	82,43	41,23	29,84	9,33	4,08	849,32
1974/75	3,72	24,30	24,48	107,18	68,92	90,49	80,04	69,89	48,82	16,90	7,01	8,39	550,14
1975/76	9,63	11,69	12,82	26,64	29,22	71,39	57,78	44,06	24,06	27,50	15,08	34,65	364,49
1976/77	101,08	132,45	100,64	112,90	206,77	287,84	87,45	48,75	55,31	30,52	17,05	11,08	1.191,84
1977/78	64,72	46,56	155,71	79,51	303,32	312,91	102,10	133,94	55,02	22,76	8,80	4,66	1.290,00
1978/79	10,62	24,72	232,83	244,57	483,29	263,99	218,23	89,55	33,84	25,89	10,76	11,99	1.650,29
1979/80	152,11	72,18	35,87	43,99	50,44	51,60	62,16	68,87	31,19	10,14	5,51	5,87	589,94
1980/81	16,87	32,07	20,73	17,20	14,60	40,60	71,44	74,65	28,32	14,27	6,49	7,95	345,19
1981/82	25,85	7,17	31,56	83,59	51,39	153,52	148,61	57,12	47,87	14,53	5,26	12,31	638,78
1982/83	35,83	111,67	56,53	30,95	21,16	21,73	43,58	136,75	42,47	13,75	7,43	9,21	531,06
1983/84	8,07	91,04	100,40	117,21	59,92	68,58	141,83	127,82	105,53	28,69	12,03	5,71	866,83
1984/85	18,32	123,02	105,97	93,87	300,60	106,97	127,42	55,05	37,19	12,76	5,01	3,47	989,65
1985/86	3,20	19,25	42,64	49,35	66,23	110,16	63,32	99,12	25,11	8,33	3,60	22,06	512,36
1986/87	39,02	34,48	31,75	61,18	161,78	98,96	94,54	46,23	21,12	16,23	8,04	12,61	625,96
1987/88	51,92	63,05	170,49	188,89	137,61	47,47	62,34	76,04	51,77	41,85	12,09	4,12	907,63
1988/89	13,88	30,60	22,91	22,28	15,74	32,37	67,58	39,50	39,15	15,89	6,40	8,91	315,21
1989/90	7,91	224,93	480,27	178,51	129,94	43,61	51,53	28,22	11,20	4,91	4,66	6,83	1.172,50
1990/91	76,06	111,63	57,87	76,30	54,01	276,62	66,68	25,43	13,26	6,33	3,70	5,30	773,18
1991/92	25,83	24,51	23,09	45,19	25,95	18,77	55,64	21,29	29,18	11,12	7,54	10,00	298,10
1992/93	52,38	47,21	57,96	23,57	19,84	33,45	23,90	68,24	49,07	16,14	4,85	3,31	399,92
1993/94	216,92	157,69	62,85	114,85	101,93	91,98	28,36	104,24	56,76	15,67	5,60	2,59	959,42
1994/95	13,34	60,09	27,60	64,03	82,13	53,33	15,27	27,63	14,57	12,15	5,17	6,52	381,82
1995/96	6,68	45,23	147,86	488,89	191,55	189,78	136,32	130,64	43,77	15,83	7,81	8,29	1.412,67
1996/97	18,13	34,45	256,09	201,42	67,83	24,35	13,86	22,86	43,09	23,08	14,79	15,45	735,40
1997/98	29,24	309,69	228,30	162,63	105,86	40,18	56,63	57,51	54,53	14,39	5,62	11,24	1.075,83
1998/99	40,23	23,05	11,75	67,48	32,03	35,61	23,29	36,01	16,63	5,21	4,21	14,60	310,11
1999/00	124,77	66,06	45,07	39,61	30,64	18,54	115,46	83,77	27,72	9,01	3,50	3,00	567,14
2000/01	11,45	59,31	287,97	432,14	258,49	314,40	70,17	41,96	23,38	11,31	6,67	5,68	1.522,92
2001/02	51,20	30,36	12,14	58,84	41,13	142,46	68,52	38,55	19,47	6,59	3,61	22,46	495,33
2002/03	49,54	88,58	229,60	238,26	144,55	115,24	90,83	54,77	21,88	9,12	5,60	4,97	1.052,93
2003/04	75,57	158,06	125,57	73,54	43,13	50,85	40,71	40,23	27,11	9,37	6,34	3,57	654,05
2004/05	58,18	69,88	44,22	20,40	11,81	26,53	33,37	12,55	10,36	3,43	1,57	1,52	293,81
2005/06	75,95	144,64	89,28	59,52	44,02	130,91	71,26	36,89	14,77	7,47	3,72	6,63	685,06
2006/07	144,66	248,79	166,24	47,02	106,06	58,72	57,30	73,56	53,48	22,49	8,79	11,38	998,50
2007/08	50,64	38,09	32,07	51,75	34,83	21,29	140,38	118,80	74,76	25,50	9,05	7,59	604,75
2008/09	29,92	48,63	69,55	68,03	97,43	64,77	37,13	25,10	16,43	7,37	2,93	3,02	470,30
2009/10	15,60	18,17	153,14	221,11	218,48	246,50	124,60	68,46	38,82	26,44	9,43	13,20	1153,93
2010/11	28,49	49,73	233,21	179,23	107,29	111,02	83,46	63,27	33,47	12,01	8,91	8,67	918,76
2011/12	15,97	163,82	62,75	25,62	14,50	11,23	49,28	79,02	21,64	8,74	5,65	6,96	465,18
2012/13	56,54	157,00	88,30	134,54	98,14	223,91	167,65	71,82	35,51	16,32	7,73	7,21	1064,67
2013/14	56,43	46,10	63,75	163,44	165,80	139,25	176,26	52,54	25,06	17,88	6,40	20,03	932,95
2014/15	95,20	133,10	124,60	56,30	82,07	54,18	36,02	27,03	24,29	12,16	4,98	5,91	655,85
2015/16	79,04	37,57	32,87	93,02	95,51	48,79	155,36	130,00	36,75	18,64	10,64	7,07	745,27
2016/17	39,90	63,21	35,92	16,86	117,97	48,45	34,16	20,37	10,30	8,76	7,11	4,17	407,18
2017/18	6,02	19,68	24,45	36,29	31,73	279,04	274,46	129,84	36,06	17,36	9,51	9,65	874,11

APORTACIÓN INTERCUENCA - CAMBIO CLIMÁTICO (Serie completa)

Masa 30400570.- Arroyo de Albericocas desde confluencia con arroyos de los Valles y de Navarredonda hasta confluencia con el río Huebra, y arroyos de Navarredonda d

	OCT	NOV	DIC	ENE	FEB	MAR	ABR	MAY	JUN	JUL	AGO	SEP	AÑO
MÍNIMO	0,00	0,00	0,00	0,00	0,00	0,00	0,00	0,00	0,00	0,00	0,00	0,00	0,02
MÁXIMO	2,68	4,88	16,88	19,59	19,98	11,40	6,12	3,81	1,86	1,30	1,06	0,92	49,86
PROMEDIO	0,22	0,67	1,41	3,18	3,02	2,30	1,16	0,74	0,23	0,10	0,07	0,06	13,16
PERCENTIL 10	0,00	0,00	0,00	0,01	0,02	0,03	0,02	0,01	0,00	0,00	0,00	0,00	0,32
PERCENTIL 25	0,00	0,01	0,07	0,18	0,34	0,22	0,18	0,12	0,03	0,01	0,00	0,00	3,32
MEDIANA	0,01	0,11	0,47	1,18	1,22	1,22	0,71	0,35	0,09	0,02	0,00	0,00	12,14
PERCENTIL 75	0,15	0,76	1,76	4,79	4,18	2,88	1,64	0,83	0,25	0,05	0,01	0,01	17,44
PERCENTIL 90	0,53	2,46	3,82	8,00	8,71	7,51	3,13	2,40	0,58	0,27	0,19	0,29	28,33
DESVIACIÓN TÍPICA	0,50	1,20	2,40	4,32	4,10	2,93	1,28	0,97	0,37	0,22	0,18	0,16	11,51
COEFICIENTE DE VARIACIÓN	2,30	1,78	1,70	1,36	1,36	1,27	1,11	1,33	1,61	2,21	2,67	2,61	0,87
COEFICIENTE DE SESGO	3,25	2,14	3,89	2,01	1,91	1,51	1,55	1,80	2,74	3,35	3,46	3,18	1,04
COEF. AUTOCORRELACIÓN													-0,04

AÑO	OCT	NOV	DIC	ENE	FEB	MAR	ABR	MAY	JUN	JUL	AGO	SEP	ANUAL
1940/41	1,76	3,51	0,75	6,94	10,39	5,55	3,22	3,44	1,59	1,30	1,06	0,92	40,43
1941/42	0,68	2,38	0,62	0,71	0,57	3,92	1,35	0,69	0,53	0,44	0,37	0,31	12,56
1942/43	0,43	0,24	0,61	1,14	0,58	1,63	0,61	0,46	0,35	0,29	0,24	0,44	7,04
1943/44	0,36	0,22	0,30	0,25	0,22	0,19	0,76	0,25	0,28	0,20	0,16	0,13	3,31
1944/45	0,11	0,09	0,10	0,16	0,20	0,11	0,08	0,08	0,06	0,05	0,04	0,04	1,13
1945/46	0,03	2,02	2,13	0,75	0,62	1,64	3,26	2,87	1,16	0,94	0,76	0,62	16,80
1946/47	0,47	0,41	0,36	0,45	5,27	7,47	1,01	0,82	0,68	0,57	0,48	0,40	18,38
1947/48	0,31	0,26	0,24	7,90	1,23	0,84	0,64	2,23	0,73	0,60	0,50	0,41	15,89
1948/49	0,43	0,29	0,98	0,39	0,32	0,28	0,20	0,18	0,15	0,13	0,11	0,29	3,74
1949/50	0,14	0,19	0,16	0,20	0,41	0,22	0,14	0,29	0,15	0,12	0,10	0,08	2,19
1950/51	0,00	0,00	0,00	0,08	1,03	4,27	0,30	0,25	0,08	0,01	0,00	0,00	6,03
1951/52	0,00	3,01	0,66	1,06	0,36	1,31	1,95	1,39	0,22	0,04	0,01	0,00	10,03
1952/53	0,00	0,00	0,19	0,18	0,16	0,04	0,02	0,01	0,00	0,00	0,00	0,00	0,62
1953/54	0,03	0,03	0,24	0,06	0,15	0,77	0,18	0,12	0,02	0,00	0,00	0,00	1,61
1954/55	0,00	0,09	0,34	3,92	8,22	1,29	0,38	0,12	0,02	0,01	0,00	0,00	14,38
1955/56	0,00	0,70	4,06	6,64	1,70	8,15	6,12	0,74	0,24	0,04	0,01	0,00	28,41
1956/57	0,00	0,00	0,00	0,00	0,02	0,02	0,01	0,00	0,00	0,00	0,00	0,00	0,06
1957/58	0,00	0,00	0,02	0,06	0,96	2,48	1,65	0,15	0,04	0,01	0,00	0,00	5,37
1958/59	0,00	0,00	0,43	5,36	1,46	3,66	0,86	0,36	0,14	0,02	0,01	0,00	12,30
1959/60	0,00	0,05	3,54	4,08	13,34	5,64	1,18	0,35	0,09	0,02	0,00	0,00	28,30
1960/61	2,68	4,38	3,31	2,92	0,52	0,35	0,28	0,15	0,04	0,01	0,00	0,00	14,64
1961/62	0,00	0,05	1,88	8,70	1,34	8,16	1,19	0,34	0,04	0,01	0,00	0,00	21,73
1962/63	0,00	0,06	0,03	7,44	4,80	3,33	1,35	0,15	0,03	0,01	0,00	0,00	17,20
1963/64	0,00	2,19	5,86	1,21	8,92	8,17	1,58	0,17	0,03	0,01	0,00	0,00	28,14
1964/65	0,00	0,00	0,00	0,00	0,04	0,56	0,11	0,02	0,00	0,00	0,00	0,01	0,75
1965/66	1,13	4,59	5,92	12,26	15,77	1,37	4,84	0,38	0,09	0,02	0,01	0,00	46,38
1966/67	1,37	1,49	0,93	1,35	2,01	2,89	0,59	1,20	0,11	0,02	0,01	0,00	11,97
1967/68	0,00	0,03	0,04	0,01	2,70	2,08	3,13	1,77	0,17	0,03	0,01	0,00	9,96
1968/69	0,00	0,28	1,26	4,86	7,53	11,02	1,82	1,72	0,36	0,07	0,01	0,02	28,96
1969/70	0,01	0,14	0,21	19,40	1,49	0,38	0,25	0,35	0,12	0,02	0,00	0,00	22,40
1970/71	0,00	0,00	0,04	1,43	0,57	1,29	2,82	3,17	1,86	0,24	0,04	0,01	11,47
1971/72	0,00	0,00	0,00	0,03	7,12	4,75	0,47	0,57	0,07	0,02	0,00	0,00	13,04
1972/73	0,06	0,29	2,00	3,83	0,61	0,24	0,18	1,06	0,43	0,08	0,01	0,00	8,79
1973/74	0,00	0,02	0,18	4,16	5,70	2,78	1,49	0,84	0,09	0,03	0,01	0,00	15,30
1974/75	0,00	0,02	0,01	0,11	0,31	0,95	0,22	0,20	0,06	0,01	0,00	0,00	1,90
1975/76	0,00	0,00	0,00	0,00	0,10	0,07	0,02	0,01	0,00	0,00	0,00	0,00	0,21
1976/77	0,16	1,56	2,18	10,16	10,05	1,42	1,36	0,20	0,11	0,02	0,00	0,00	27,23
1977/78	0,01	0,01	2,56	3,59	12,06	6,29	3,00	2,79	0,37	0,07	0,02	0,00	30,77
1978/79	0,00	0,00	5,75	9,89	19,98	9,45	4,32	0,29	0,15	0,02	0,01	0,00	49,86
1979/80	0,25	0,32	0,38	0,65	0,80	1,14	0,50	0,81	0,13	0,02	0,01	0,00	5,01
1980/81	0,00	0,01	0,00	0,00	0,00	0,01	0,04	0,16	0,07	0,01	0,00	0,00	0,31
1981/82	0,02	0,00	1,61	4,68	2,27	0,32	0,68	0,06	0,03	0,01	0,00	0,02	9,69
1982/83	0,06	0,86	1,49	0,18	0,33	0,23	0,75	3,12	0,26	0,05	0,01	0,00	7,34
1983/84	0,00	0,05	1,28	2,21	0,52	2,21	1,65	3,81	1,60	0,16	0,03	0,01	13,51
1984/85	0,00	0,91	2,14	6,28	7,57	1,48	3,59	1,04	0,37	0,04	0,01	0,00	23,43
1985/86	0,00	0,02	0,69	2,31	8,63	1,49	1,33	0,41	0,06	0,01	0,00	0,07	15,02
1986/87	0,09	0,07	0,09	1,99	4,75	0,66	3,44	0,44	0,11	0,02	0,01	0,00	11,68
1987/88	0,07	0,17	1,54	7,88	3,43	0,18	1,62	1,28	0,46	0,26	0,03	0,01	16,92
1988/89	0,01	0,02	0,01	0,01	0,00	0,01	0,02	0,01	0,00	0,00	0,00	0,00	0,09
1989/90	0,00	1,16	16,88	4,78	2,54	0,46	0,52	0,12	0,02	0,01	0,00	0,00	26,49
1990/91	0,11	0,78	0,33	2,01	1,78	8,79	0,66	0,11	0,02	0,01	0,00	0,00	14,60
1991/92	0,00	0,00	0,00	0,00	0,00	0,00	0,01	0,00	0,00	0,00	0,00	0,00	0,02
1992/93	0,01	0,01	0,05	0,01	0,00	0,00	0,00	0,01	0,01	0,00	0,00	0,00	0,10
1993/94	2,29	2,67	0,67	3,96	4,19	1,40	0,13	1,69	0,45	0,06	0,01	0,00	17,52
1994/95	0,00	0,08	0,04	0,28	1,20	0,40	0,04	0,01	0,00	0,00	0,00	0,00	2,06
1995/96	0,00	0,01	0,95	19,59	2,43	2,50	1,67	2,96	0,16	0,04	0,01	0,00	30,33
1996/97	0,00	0,00	4,57	5,31	0,46	0,08	0,02	0,01	0,02	0,00	0,00	0,00	10,49
1997/98	0,00	4,09	5,88	3,20	1,42	0,28	0,93	0,62	0,51	0,04	0,01	0,02	16,98
1998/99	0,08	0,02	0,00	0,05	0,02	0,03	0,01	0,00	0,00	0,00	0,00	0,00	0,22
1999/00	0,26	0,22	0,17	0,28	0,10	0,02	0,75	1,09	0,09	0,02	0,00	0,00	2,99
2000/01	0,00	0,03	5,53	16,74	6,60	11,40	0,46	0,30	0,06	0,01	0,00	0,00	41,14
2001/02	0,02	0,01	0,00	0,01	0,02	0,14	0,09	0,01	0,00	0,00	0,00	0,01	0,33
2002/03	0,02	0,33	3,70	8,23	2,91	1,33	1,68	0,38	0,05	0,01	0,00	0,00	18,64
2003/04	0,48	2,95	1,59	0,88	1,03	1,08	0,55	0,16	0,03	0,01	0,00	0,00	8,77
2004/05	0,01	0,06	0,05	0,01	0,00	0,00	0,01	0,00	0,00	0,00	0,00	0,00	0,15
2005/06	0,02	0,28	0,48	0,56	0,96	2,84	1,05	0,28	0,04	0,01	0,00	0,00	6,52
2006/07	0,16	4,88	3,72	0,38	4,16	0,90	0,91	0,54	0,15	0,03	0,01	0,00	15,82
2007/08	0,33	0,11	0,06	0,33	0,24	0,11	0,94	0,80	0,37	0,05	0,01	0,00	3,36
2008/09	0,00	0,00	0,03	0,18	0,92	0,22	0,04	0,01	0,00	0,00	0,00	0,00	1,41
2009/10	0,00	0,00	1,23	4,80	7,84	6,61	1,57	0,45	0,08	0,02	0,01	0,00	22,59
2010/11	0,00	0,01	1,81	5,42	3,18	1,85	0,53	0,44	0,05	0,01	0,00	0,00	13,32
2011/12	0,00	0,22	0,15	0,05	0,02	0,00	0,01	0,09	0,01	0,00	0,00	0,00	0,55
2012/13	0,05	0,83	1,18	3,73	1,94	5,95	2,78	0,59	0,12	0,02	0,01	0,00	17,20
2013/14	0,17	0,11	1,82	6,39	9,94	1,39	3,15	0,21	0,04	0,01	0,00	0,00	23,24
2014/15	0,14	1,36	1,42	0,66	0,69	0,20	0,17	0,10	0,01	0,00	0,00	0,00	4,76
2015/16	1,44	0,20	0,23	1,87	1,67	0,72	2,95	3,60	0,91	0,70	0,56	0,45	15,31
2016/17	0,63	0,87	0,45	0,35	1,56	0,47	0,34	0,33	0,24	0,20	0,17	0,14	5,75
2017/18	0,12	0,11	0,16	0,28	0,47	7,62	1,97	1,10	0,71	0,56	0,46	0,38	13,93

APORTACIÓN INTERCUENCA - CAMBIO CLIMÁTICO (Serie completa)

Masa 30400571.- Río Huebra desde su confluencia con el arroyo de Albaricocas hasta aguas arriba de San Muñoz

	OCT	NOV	DIC	ENE	FEB	MAR	ABR	MAY	JUN	JUL	AGO	SEP	AÑO
MÍNIMO	0,00	0,00	0,00	0,00	0,00	0,00	0,00	0,00	0,00	0,00	0,00	0,00	0,06
MÁXIMO	8,47	15,64	58,03	64,84	73,48	41,46	21,77	14,37	5,98	4,39	3,40	2,91	177,03
PROMEDIO	0,67	2,08	4,63	10,61	10,48	7,97	4,11	2,49	0,80	0,34	0,22	0,20	44,59
PERCENTIL 10	0,00	0,00	0,02	0,04	0,06	0,07	0,07	0,03	0,01	0,00	0,00	0,00	0,96
PERCENTIL 25	0,00	0,04	0,20	0,66	1,09	0,76	0,54	0,38	0,10	0,02	0,01	0,00	10,41
MEDIANA	0,03	0,33	1,47	3,91	4,04	3,59	2,29	1,13	0,28	0,06	0,02	0,01	37,72
PERCENTIL 75	0,53	2,36	5,45	16,07	14,18	9,62	5,62	2,92	0,88	0,17	0,04	0,02	61,78
PERCENTIL 90	1,55	6,87	12,80	26,99	29,89	26,07	10,78	7,60	1,98	0,86	0,60	0,96	96,72
DESVIACIÓN TÍPICA	1,55	3,76	8,08	14,36	14,50	10,31	4,64	3,39	1,33	0,76	0,59	0,51	40,17
COEFICIENTE DE VARIACIÓN	2,31	1,81	1,74	1,35	1,38	1,29	1,13	1,36	1,66	2,25	2,67	2,61	0,90
COEFICIENTE DE SESGO	3,39	2,23	4,13	2,00	2,01	1,56	1,56	1,96	2,67	3,39	3,47	3,19	1,13
COEF. AUTOCORRELACIÓN													-0,05

AÑO	OCT	NOV	DIC	ENE	FEB	MAR	ABR	MAY	JUN	JUL	AGO	SEP	ANUAL
1940/41	5,60	11,14	2,71	26,49	37,56	21,46	13,32	14,37	5,98	4,39	3,40	2,91	149,32
1941/42	2,08	6,35	2,06	2,46	1,79	14,57	5,98	2,76	1,87	1,45	1,15	0,95	43,47
1942/43	1,38	0,83	2,39	5,96	3,01	6,99	2,99	1,93	1,29	0,98	0,77	1,40	29,92
1943/44	1,22	0,74	1,09	0,83	0,81	0,63	3,30	1,08	1,07	0,70	0,53	0,42	12,42
1944/45	0,34	0,30	0,33	0,77	0,65	0,39	0,28	0,27	0,21	0,17	0,14	0,11	3,96
1945/46	0,10	5,30	8,39	3,74	2,61	7,05	13,91	11,77	4,70	3,31	2,48	1,97	65,32
1946/47	1,45	1,24	1,07	1,35	18,97	26,26	4,03	2,93	2,22	1,81	1,48	1,23	64,03
1947/48	0,94	0,80	0,75	17,19	4,55	2,90	2,31	6,78	2,51	1,96	1,57	1,28	43,52
1948/49	1,16	0,87	3,18	1,30	1,02	0,88	0,64	0,56	0,46	0,39	0,33	0,99	11,80
1949/50	0,54	0,61	0,55	0,67	1,61	0,78	0,47	1,02	0,53	0,40	0,32	0,26	7,75
1950/51	0,00	0,00	0,02	0,29	3,40	14,09	1,02	0,79	0,23	0,04	0,01	0,00	19,90
1951/52	0,00	10,11	2,42	3,74	1,29	4,41	6,61	4,35	0,66	0,11	0,03	0,01	33,72
1952/53	0,00	0,00	0,66	0,65	0,57	0,15	0,07	0,05	0,01	0,00	0,00	0,00	2,17
1953/54	0,11	0,11	0,63	0,16	0,42	2,01	0,48	0,34	0,07	0,01	0,00	0,00	4,34
1954/55	0,00	0,25	1,13	13,30	28,60	4,59	1,33	0,39	0,08	0,02	0,01	0,00	49,68
1955/56	0,00	2,00	13,51	22,88	5,67	28,55	21,77	2,70	0,89	0,15	0,04	0,01	98,16
1956/57	0,01	0,00	0,00	0,00	0,06	0,06	0,03	0,01	0,00	0,00	0,00	0,00	0,18
1957/58	0,00	0,00	0,06	0,21	2,81	7,34	5,22	0,46	0,12	0,03	0,01	0,00	16,26
1958/59	0,00	0,00	1,36	16,23	4,35	11,31	2,80	1,12	0,40	0,06	0,02	0,00	37,65
1959/60	0,01	0,12	10,98	13,31	45,97	20,23	4,30	1,11	0,27	0,05	0,01	0,00	96,36
1960/61	8,47	14,60	11,41	10,78	1,96	1,28	0,94	0,50	0,11	0,02	0,01	0,00	50,08
1961/62	0,00	0,16	5,50	29,08	4,46	26,68	4,04	1,28	0,16	0,04	0,01	0,00	71,42
1962/63	0,00	0,19	0,10	23,74	16,02	10,98	4,37	0,53	0,10	0,03	0,01	0,00	56,08
1963/64	0,00	6,29	18,36	3,80	29,89	28,36	5,65	0,63	0,12	0,04	0,01	0,00	93,16
1964/65	0,00	0,00	0,00	0,00	0,11	1,38	0,29	0,05	0,01	0,00	0,00	0,02	1,87
1965/66	3,18	13,73	19,63	43,10	54,56	5,10	16,61	1,33	0,30	0,07	0,02	0,01	157,63
1966/67	4,07	4,79	2,96	4,02	6,35	9,47	1,98	3,68	0,37	0,07	0,02	0,01	37,79
1967/68	0,00	0,08	0,13	0,04	8,48	6,52	9,70	5,50	0,56	0,10	0,03	0,01	31,15
1968/69	0,00	0,84	3,82	15,58	25,35	38,70	6,19	5,55	1,21	0,23	0,05	0,05	97,57
1969/70	0,03	0,36	0,56	61,87	5,23	1,34	0,88	1,13	0,31	0,05	0,01	0,00	71,79
1970/71	0,00	0,01	0,10	4,06	1,91	3,69	8,59	9,55	5,64	0,81	0,14	0,03	34,55
1971/72	0,01	0,00	0,00	0,11	22,52	15,47	1,61	1,92	0,25	0,06	0,01	0,00	41,97
1972/73	0,20	0,89	6,06	12,24	2,03	0,82	0,57	2,91	1,35	0,21	0,04	0,01	27,32
1973/74	0,00	0,07	0,56	13,30	19,39	9,68	5,08	2,96	0,31	0,10	0,02	0,01	51,48
1974/75	0,00	0,06	0,05	0,35	0,90	2,75	0,65	0,60	0,18	0,03	0,01	0,00	5,59
1975/76	0,00	0,00	0,01	0,00	0,27	0,18	0,06	0,02	0,00	0,00	0,00	0,00	0,55
1976/77	0,50	4,84	6,83	35,08	35,63	5,07	4,81	0,71	0,36	0,08	0,02	0,00	93,93
1977/78	0,03	0,05	7,66	11,39	42,02	22,52	10,42	9,51	1,30	0,25	0,05	0,01	105,23
1978/79	0,00	0,00	18,67	33,78	73,48	33,93	15,46	1,05	0,53	0,09	0,02	0,01	177,03
1979/80	0,83	0,96	1,18	1,96	2,35	3,49	1,52	2,32	0,40	0,07	0,02	0,00	15,09
1980/81	0,00	0,02	0,01	0,01	0,00	0,02	0,11	0,38	0,16	0,02	0,01	0,00	0,75
1981/82	0,05	0,01	5,27	14,81	7,36	1,15	2,14	0,20	0,12	0,02	0,00	0,05	31,18
1982/83	0,17	2,52	4,79	0,64	0,99	0,75	2,20	9,97	0,84	0,15	0,04	0,01	23,07
1983/84	0,00	0,12	3,45	6,79	1,71	6,83	5,63	13,33	5,92	0,56	0,10	0,03	44,47
1984/85	0,01	2,59	6,80	20,74	27,01	5,01	12,69	3,52	1,28	0,15	0,04	0,01	79,85
1985/86	0,00	0,05	2,24	8,00	29,89	5,35	4,55	1,49	0,20	0,05	0,01	0,25	52,09
1986/87	0,26	0,22	0,28	5,75	15,13	2,26	11,40	1,45	0,36	0,07	0,02	0,01	37,20
1987/88	0,23	0,50	4,24	23,85	12,04	0,65	5,58	4,73	1,50	0,76	0,10	0,02	54,21
1988/89	0,02	0,05	0,03	0,01	0,00	0,01	0,05	0,02	0,01	0,00	0,00	0,00	0,20
1989/90	0,00	3,08	58,03	16,69	9,62	1,64	1,79	0,40	0,07	0,02	0,01	0,00	91,35
1990/91	0,36	2,48	0,98	6,42	5,93	29,72	2,27	0,38	0,08	0,02	0,01	0,00	48,65
1991/92	0,00	0,00	0,00	0,00	0,00	0,00	0,05	0,00	0,00	0,00	0,00	0,00	0,06
1992/93	0,03	0,03	0,18	0,05	0,01	0,01	0,00	0,03	0,02	0,00	0,00	0,00	0,36
1993/94	7,27	8,09	2,42	13,43	14,22	4,79	0,47	5,00	1,56	0,20	0,04	0,01	57,51
1994/95	0,00	0,26	0,11	0,90	3,73	1,23	0,14	0,04	0,01	0,00	0,00	0,00	6,42
1995/96	0,00	0,04	2,98	64,84	8,39	8,26	5,98	10,02	0,59	0,13	0,03	0,01	101,27
1996/97	0,00	0,01	13,80	18,18	1,59	0,29	0,08	0,02	0,05	0,01	0,00	0,00	34,03
1997/98	0,01	12,99	20,61	10,99	4,97	0,98	3,17	1,88	1,55	0,14	0,03	0,06	57,39
1998/99	0,28	0,06	0,01	0,14	0,06	0,07	0,01	0,00	0,00	0,00	0,00	0,00	0,64
1999/00	0,78	0,71	0,54	0,88	0,29	0,05	2,14	2,92	0,27	0,05	0,01	0,00	8,66
2000/01	0,00	0,08	17,18	58,18	23,86	41,46	1,74	1,00	0,19	0,04	0,01	0,00	143,76
2001/02	0,07	0,04	0,01	0,04	0,05	0,45	0,30	0,05	0,01	0,00	0,00	0,02	1,05
2002/03	0,06	0,96	11,53	28,15	10,05	4,48	5,41	1,35	0,18	0,05	0,01	0,00	62,22
2003/04	1,44	9,27	5,31	2,86	3,36	3,33	1,84	0,54	0,09	0,02	0,01	0,00	28,08
2004/05	0,04	0,17	0,15	0,04	0,01	0,01	0,02	0,00	0,00	0,00	0,00	0,00	0,44
2005/06	0,05	0,89	1,49	1,85	2,89	9,26	3,62	0,93	0,13	0,03	0,01	0,00	21,15
2006/07	0,56	15,64	12,50	1,22	14,05	3,23	2,83	1,66	0,44	0,08	0,02	0,01	52,23
2007/08	1,16	0,33	0,18	0,96	0,70	0,30	2,67	2,44	1,03	0,14	0,03	0,01	9,95
2008/09	0,00	0,01	0,09	0,61	2,81	0,71	0,14	0,04	0,01	0,00	0,00	0,00	4,43
2009/10	0,00	0,00	4,13	16,38	27,09	23,64	5,44	1,68	0,30	0,07	0,02	0,01	78,76
2010/11	0,00	0,02	6,25	18,29	11,03	6,33	1,93	1,33	0,16	0,04	0,01	0,00	45,40
2011/12	0,00	0,73	0,49	0,17	0,05	0,01	0,02	0,34	0,04	0,01	0,00	0,00	1,86
2012/13	0,18	2,80	4,10	12,62	6,46	20,27	9,89	2,15	0,42	0,09	0,02	0,01	59,00
2013/14	0,53	0,35	6,75	23,46	35,76	5,16	10,52	0,72	0,14	0,04	0,01	0,02	83,47
2014/15	0,48	4,59	5,03	2,26	2,42	0,67	0,53	0,36	0,04	0,01	0,00	0,00	16,39
2015/16	3,81	0,83	0,75	9,40	7,79	3,20	13,35	11,62	3,87	2,53	1,85	1,44	60,44
2016/17	1,78	2,64	1,46	1,15	5,63	1,88	1,26	1,24	0,79	0,63	0,51	0,42	19,38
2017/18	0,35	0,32	0,46	0,79	1,62	25,99	8,36	4,58	2,73	1,93	1,47	1,18	49,78

APORTACIÓN INTERCUENCA - CAMBIO CLIMÁTICO (Serie completa)

Masa 30400573.- Río Moros desde confluencia con el arroyo de la Tejera hasta confluencia con el río Viñegra, y arroyo Maderos

	OCT	NOV	DIC	ENE	FEB	MAR	ABR	MAY	JUN	JUL	AGO	SEP	AÑO
MÍNIMO	0,03	0,03	0,22	0,35	0,32	0,67	0,69	0,52	0,46	0,18	0,07	0,03	7,35
MÁXIMO	9,87	19,10	50,29	38,93	32,71	27,13	22,66	15,76	10,46	4,08	0,94	2,44	127,04
PROMEDIO	1,27	3,76	5,69	7,81	8,17	8,36	6,88	5,32	2,72	0,83	0,31	0,25	51,38
PERCENTIL 10	0,08	0,24	0,70	1,12	1,15	1,73	1,91	1,49	0,85	0,30	0,12	0,06	17,49
PERCENTIL 25	0,18	0,57	1,27	1,82	2,90	3,64	2,92	2,57	1,23	0,43	0,16	0,08	26,17
MEDIANA	0,60	2,08	2,99	5,85	6,16	6,65	6,05	4,31	1,92	0,66	0,27	0,14	48,91
PERCENTIL 75	1,83	5,32	6,83	10,11	11,51	11,74	8,59	7,85	3,65	1,03	0,39	0,26	70,16
PERCENTIL 90	3,05	10,65	13,23	18,05	17,24	17,50	14,46	10,80	5,41	1,48	0,54	0,43	87,55
DESVIACIÓN TÍPICA	1,68	4,36	7,54	8,06	6,98	6,03	4,88	3,64	2,18	0,64	0,20	0,37	28,39
COEFICIENTE DE VARIACIÓN	1,32	1,16	1,33	1,03	0,85	0,72	0,71	0,68	0,80	0,77	0,64	1,46	0,55
COEFICIENTE DE SESGO	2,51	1,57	3,29	1,94	1,30	0,89	1,14	0,80	1,57	2,41	1,45	4,03	0,63
COEF. AUTOCORRELACIÓN													-0,09

AÑO	OCT	NOV	DIC	ENE	FEB	MAR	ABR	MAY	JUN	JUL	AGO	SEP	ANUAL
1940/41	4,44	8,31	2,17	1,89	28,71	17,88	13,71	11,13	4,57	1,48	0,56	0,25	95,09
1941/42	0,15	1,17	0,91	0,99	0,44	15,53	7,45	2,71	1,04	0,36	0,18	0,77	31,69
1942/43	5,24	2,28	2,52	9,80	2,81	5,55	14,58	4,69	1,77	0,91	0,42	1,31	51,88
1943/44	2,20	1,30	3,94	1,14	0,32	2,56	5,92	3,13	2,28	0,65	0,20	0,57	24,22
1944/45	1,30	1,21	1,64	0,67	8,81	2,70	0,82	0,52	0,89	0,32	0,11	0,04	19,04
1945/46	0,29	7,77	7,12	3,30	2,91	5,96	18,29	15,76	5,38	1,34	0,42	0,22	68,77
1946/47	0,18	0,47	0,88	1,27	18,68	22,19	6,00	2,78	1,23	0,50	0,32	0,86	55,36
1947/48	2,15	1,01	0,56	16,11	6,10	3,05	6,00	4,96	1,94	0,44	0,15	0,11	42,60
1948/49	1,84	0,67	1,55	1,25	0,79	2,06	0,94	1,62	1,36	0,61	0,23	2,44	15,38
1949/50	1,42	3,04	2,22	0,92	1,18	1,29	0,69	1,48	0,79	0,22	0,08	0,06	13,40
1950/51	0,16	0,58	2,38	8,93	9,93	11,70	7,93	6,80	3,27	0,83	0,36	0,28	53,15
1951/52	0,49	10,49	6,58	6,25	5,38	6,66	16,10	9,73	2,51	0,80	0,38	0,43	65,81
1952/53	0,37	0,19	1,38	2,14	1,61	1,85	3,72	2,61	0,97	0,36	0,13	0,05	15,39
1953/54	1,75	1,76	8,56	4,03	3,61	5,54	2,54	3,96	1,95	0,44	0,16	0,06	34,33
1954/55	0,04	1,08	1,56	5,44	10,23	7,54	3,98	2,69	1,50	0,52	0,20	0,08	34,85
1955/56	0,21	3,28	6,73	10,15	8,14	18,36	22,66	10,27	5,24	1,48	0,53	0,28	87,34
1956/57	0,49	0,34	0,22	0,35	0,56	0,67	0,79	1,97	1,31	0,39	0,14	0,11	7,35
1957/58	0,82	1,06	0,92	1,10	3,55	3,63	6,23	1,95	1,23	0,66	0,23	0,11	21,49
1958/59	0,16	0,12	6,25	11,11	4,47	9,04	4,47	4,93	2,85	0,68	0,32	1,78	46,17
1959/60	4,66	4,26	11,08	12,32	19,29	15,07	5,70	2,60	1,60	0,47	0,19	0,09	77,35
1960/61	4,90	13,08	13,01	14,08	9,24	3,65	2,35	1,36	0,85	0,30	0,12	0,09	63,03
1961/62	0,84	6,78	10,73	13,59	5,20	13,27	7,75	7,58	3,35	0,89	0,31	0,16	70,45
1962/63	0,74	1,31	1,24	18,33	11,71	9,66	9,62	4,88	2,14	1,30	0,47	0,42	61,81
1963/64	0,37	10,23	21,42	6,47	10,04	17,49	10,09	3,43	1,72	1,01	0,36	0,15	82,77
1964/65	0,18	0,14	0,50	3,37	3,22	6,65	4,85	1,50	0,56	0,19	0,08	0,07	21,30
1965/66	1,65	3,77	5,84	14,57	20,90	14,76	8,24	4,43	3,02	0,81	0,30	0,14	78,44
1966/67	2,95	7,66	3,05	2,53	3,52	4,50	2,71	2,44	1,08	0,30	0,12	0,05	30,91
1967/68	0,16	2,41	3,02	1,38	4,41	6,70	7,23	4,26	1,38	0,42	0,16	0,07	31,60
1968/69	0,04	0,56	1,96	2,46	4,09	10,82	6,16	7,75	3,33	0,98	0,31	0,67	39,12
1969/70	2,02	2,36	3,03	17,94	10,67	5,63	2,69	1,54	0,76	0,28	0,16	0,06	47,13
1970/71	0,03	0,14	0,56	1,39	1,75	2,14	4,01	12,22	10,46	2,41	0,69	0,25	36,05
1971/72	0,15	0,24	0,89	2,67	16,03	13,34	6,35	8,86	5,09	1,00	0,37	0,43	55,43
1972/73	9,87	12,58	11,52	7,81	4,78	4,53	3,68	3,45	2,42	0,58	0,21	0,08	61,52
1973/74	0,05	0,59	2,48	6,98	7,67	11,53	9,51	6,84	1,78	0,66	0,27	0,11	48,47
1974/75	0,08	0,35	0,48	3,53	6,34	6,71	7,89	8,64	5,52	1,31	0,39	0,22	41,45
1975/76	0,21	0,18	1,08	0,93	1,94	2,68	2,76	3,15	1,39	0,74	0,31	0,32	15,71
1976/77	3,02	11,73	10,30	18,59	18,02	12,71	5,84	3,28	5,46	1,92	0,94	0,33	92,12
1977/78	1,24	1,17	7,47	9,99	14,98	21,04	8,61	10,25	5,21	1,45	0,47	0,19	82,07
1978/79	0,10	0,52	4,58	16,14	22,96	15,03	13,92	5,24	1,86	0,70	0,28	0,15	81,47
1979/80	3,13	5,93	3,18	4,54	6,20	8,18	5,50	7,88	3,51	0,81	0,33	0,16	49,35
1980/81	0,18	0,52	0,62	0,70	0,72	1,03	2,41	4,75	1,30	0,37	0,13	0,07	12,82
1981/82	0,10	0,03	1,08	8,23	7,16	4,93	2,63	1,17	1,35	0,34	0,13	0,06	27,22
1982/83	0,40	3,08	4,56	1,79	0,80	0,83	0,86	3,33	1,07	0,30	0,11	0,09	17,23
1983/84	0,05	1,82	3,21	6,31	5,95	5,90	9,02	11,80	8,55	1,71	0,55	0,21	55,08
1984/85	0,17	5,19	6,30	6,83	11,57	7,50	6,35	3,18	1,77	0,47	0,18	0,07	49,57
1985/86	0,04	0,15	0,96	2,67	5,17	6,56	4,90	2,49	0,70	0,22	0,09	0,08	24,06
1986/87	2,10	2,84	2,79	7,18	15,86	12,27	6,81	2,71	1,05	0,49	0,21	0,09	54,39
1987/88	1,41	4,00	13,76	19,79	12,29	4,62	9,65	10,70	6,51	4,08	0,92	0,32	88,04
1988/89	0,40	1,16	1,65	1,20	1,91	2,70	5,05	4,56	5,21	1,08	0,34	0,18	25,44
1989/90	0,10	15,62	50,29	21,36	11,32	4,80	8,30	3,25	1,26	0,45	0,19	0,09	117,02
1990/91	1,10	5,33	4,49	6,30	6,45	27,13	14,41	5,99	2,14	0,68	0,28	0,13	74,42
1991/92	0,79	1,61	2,59	1,63	1,01	0,71	1,99	0,76	1,42	0,64	0,24	0,13	13,51
1992/93	1,45	2,46	3,32	1,75	1,39	3,19	1,73	4,20	4,75	1,15	0,32	0,11	25,82
1993/94	5,90	16,12	6,86	10,45	8,75	8,97	2,20	4,72	2,33	0,52	0,19	0,08	67,11
1994/95	0,37	2,29	1,09	2,48	4,31	4,29	1,01	0,92	0,46	0,24	0,09	0,05	17,60
1995/96	0,04	0,63	4,08	38,86	32,71	13,43	16,76	13,54	3,96	1,13	0,47	0,22	125,84
1996/97	0,20	0,51	15,21	30,98	15,10	6,01	2,00	2,04	2,77	1,04	0,45	0,20	76,51
1997/98	0,31	19,10	24,15	20,83	16,35	5,91	6,71	11,05	6,61	1,46	0,52	0,25	113,24
1998/99	0,72	0,57	0,72	3,78	2,90	4,64	2,26	4,35	1,72	0,45	0,17	0,12	22,38
1999/00	1,79	2,72	3,38	3,63	2,14	1,45	10,41	11,34	3,77	0,85	0,29	0,12	41,89
2000/01	0,25	4,23	21,53	38,93	25,75	21,77	6,64	5,07	1,90	0,60	0,25	0,12	127,04
2001/02	1,78	1,89	0,74	4,75	2,17	4,70	3,73	2,37	1,25	0,34	0,16	0,26	24,13
2002/03	2,04	5,30	15,44	17,89	11,68	15,54	11,49	7,05	2,03	0,64	0,27	0,14	89,51
2003/04	2,69	11,89	22,32	9,32	6,12	10,08	8,52	7,30	3,70	0,87	0,34	0,14	83,28
2004/05	0,70	3,02	2,96	1,60	2,61	3,18	2,88	1,07	0,51	0,18	0,07	0,03	18,82
2005/06	0,59	5,70	5,03	6,47	4,54	11,17	5,14	2,42	0,86	0,34	0,13	0,08	42,46
2006/07	2,10	11,03	12,03	3,74	9,68	8,04	7,59	10,36	7,23	2,10	0,68	0,28	74,87
2007/08	0,62	0,34	0,52	1,23	1,41	1,20	5,18	9,90	10,03	2,83	0,83	0,33	34,41
2008/09	2,28	5,51	10,11	11,72	15,14	9,84	4,06	2,54	1,07	0,46	0,19	0,08	62,99
2009/10	0,09	0,23	1,64	7,54	7,11	10,59	6,81	4,90	1,98	0,99	0,36	0,17	42,41
2010/11	0,28	1,39	5,71	7,25	5,59	11,75	10,48	10,18	4,49	1,17	0,40	0,16	58,83
2011/12	0,10	3,13	2,80	1,24	1,08	0,91	3,03	4,14	1,07	0,37	0,14	0,10	18,12
2012/13	0,68	5,16	2,79	7,85	8,89	17,52	15,66	7,98	3,24	1,04	0,41	0,17	71,40
2013/14	0,20	0,35	1,25	9,68	9,64	10,80	7,41	2,56	1,10	0,49	0,20	0,13	43,80
2014/15	3,48	5,50	7,28	4,17	13,01	9,57	6,10	2,87	0,96	0,43	0,17	0,08	53,61
2015/16	1,03	1,07	0,64	7,13	7,02	5,45	16,05	10,01	2,53	0,76	0,25	0,11	52,05
2016/17	1,88	9,56	2,94	1,03	16,90	3,57	1,36	0,83	0,46	0,69	0,91	0,39	40,53
2017/18	0,26	0,36	1,33	4,72	3,74	19,84	20,64	11,47	4,61	1,57	0,48	0,26	69,28

APORTACIÓN INTERCUENCA - CAMBIO CLIMÁTICO (Serie completa)
Masa 30400574.- Río Viñegra desde cabecera hasta confluencia con río Moros

	OCT	NOV	DIC	ENE	FEB	MAR	ABR	MAY	JUN	JUL	AGO	SEP	AÑO
MÍNIMO	0,00	0,00	0,01	0,02	0,02	0,02	0,01	0,01	0,01	0,01	0,01	0,00	0,31
MÁXIMO	0,35	1,93	4,96	3,91	3,47	2,90	2,66	2,48	1,21	0,45	0,24	0,16	15,52
PROMEDIO	0,06	0,19	0,40	0,67	0,76	0,79	0,63	0,47	0,27	0,14	0,07	0,04	4,49
PERCENTIL 10	0,01	0,01	0,03	0,05	0,06	0,05	0,05	0,06	0,04	0,02	0,01	0,01	0,56
PERCENTIL 25	0,02	0,03	0,05	0,12	0,12	0,17	0,13	0,14	0,08	0,04	0,02	0,01	1,53
MEDIANA	0,04	0,08	0,14	0,32	0,48	0,60	0,46	0,33	0,20	0,10	0,05	0,03	3,48
PERCENTIL 75	0,07	0,20	0,39	0,80	1,15	1,13	0,87	0,61	0,38	0,19	0,10	0,06	6,64
PERCENTIL 90	0,17	0,46	0,86	2,01	1,81	1,78	1,36	0,95	0,57	0,31	0,15	0,08	9,64
DESVIACIÓN TÍPICA	0,07	0,29	0,74	0,92	0,80	0,71	0,61	0,46	0,25	0,11	0,06	0,03	3,79
COEFICIENTE DE VARIACIÓN	1,09	1,57	1,86	1,36	1,05	0,91	0,96	0,98	0,91	0,83	0,81	0,82	0,84
COEFICIENTE DE SESGO	1,96	3,49	4,05	2,11	1,43	0,98	1,42	1,93	1,51	1,04	0,92	1,18	1,03
COEF. AUTOCORRELACIÓN													-0,06

AÑO	OCT	NOV	DIC	ENE	FEB	MAR	ABR	MAY	JUN	JUL	AGO	SEP	ANUAL
1940/41	0,25	0,49	0,31	0,34	2,91	2,11	1,89	1,69	0,94	0,37	0,16	0,07	11,52
1941/42	0,03	0,15	0,14	0,12	0,08	0,42	0,69	0,43	0,16	0,06	0,02	0,07	2,39
1942/43	0,35	0,31	0,32	0,58	0,43	0,51	1,13	0,80	0,37	0,15	0,08	0,14	5,16
1943/44	0,21	0,14	0,22	0,20	0,07	0,10	0,25	0,33	0,22	0,08	0,03	0,05	1,89
1944/45	0,10	0,12	0,41	0,13	0,49	0,31	0,11	0,07	0,07	0,04	0,02	0,00	1,87
1945/46	0,01	0,34	0,74	0,59	0,36	0,68	2,51	2,48	1,21	0,39	0,14	0,06	9,51
1946/47	0,03	0,03	0,06	0,10	1,53	2,43	1,28	0,53	0,24	0,10	0,05	0,07	6,45
1947/48	0,13	0,12	0,07	2,26	1,02	0,50	0,44	0,53	0,35	0,10	0,03	0,02	5,57
1948/49	0,10	0,09	0,18	0,22	0,12	0,17	0,14	0,15	0,18	0,11	0,04	0,16	1,67
1949/50	0,17	0,15	0,17	0,12	0,09	0,08	0,04	0,08	0,07	0,02	0,01	0,01	1,01
1950/51	0,00	0,01	0,12	0,96	1,44	1,74	0,84	0,58	0,32	0,16	0,09	0,05	6,33
1951/52	0,04	0,61	0,60	0,73	0,73	0,62	1,06	0,74	0,39	0,20	0,11	0,06	5,89
1952/53	0,04	0,02	0,04	0,09	0,07	0,05	0,05	0,05	0,04	0,02	0,01	0,01	0,49
1953/54	0,04	0,06	0,18	0,17	0,15	0,18	0,11	0,10	0,07	0,03	0,02	0,01	1,13
1954/55	0,01	0,02	0,04	0,20	0,53	0,56	0,31	0,19	0,11	0,05	0,03	0,02	2,06
1955/56	0,01	0,07	0,23	0,52	0,61	1,62	2,47	1,50	0,88	0,45	0,24	0,13	8,73
1956/57	0,08	0,05	0,03	0,03	0,02	0,02	0,01	0,03	0,02	0,01	0,01	0,00	0,31
1957/58	0,02	0,02	0,03	0,04	0,07	0,09	0,15	0,09	0,05	0,03	0,02	0,01	0,60
1958/59	0,01	0,00	0,16	0,68	0,46	0,59	0,36	0,24	0,14	0,07	0,04	0,07	2,82
1959/60	0,15	0,15	0,57	0,81	1,96	1,61	0,99	0,56	0,30	0,16	0,08	0,04	7,38
1960/61	0,30	0,98	1,90	2,47	1,29	0,81	0,40	0,23	0,12	0,06	0,03	0,02	8,62
1961/62	0,04	0,23	0,46	1,13	0,64	1,10	0,73	0,64	0,33	0,17	0,09	0,05	5,61
1962/63	0,04	0,05	0,04	0,78	1,11	1,00	0,73	0,45	0,24	0,13	0,07	0,04	4,68
1963/64	0,03	0,53	2,25	1,11	1,25	1,85	1,37	0,76	0,40	0,22	0,12	0,06	9,95
1964/65	0,04	0,02	0,02	0,15	0,25	0,52	0,28	0,16	0,08	0,04	0,02	0,01	1,61
1965/66	0,04	0,07	0,18	1,01	1,94	1,70	1,08	0,69	0,38	0,19	0,10	0,05	7,45
1966/67	0,17	0,38	0,24	0,21	0,16	0,18	0,10	0,06	0,04	0,02	0,01	0,01	1,57
1967/68	0,01	0,09	0,17	0,13	0,23	0,39	0,32	0,21	0,11	0,06	0,03	0,02	1,74
1968/69	0,01	0,01	0,03	0,04	0,08	0,30	0,26	0,21	0,12	0,06	0,03	0,03	1,19
1969/70	0,04	0,05	0,08	1,11	0,86	0,62	0,35	0,20	0,10	0,05	0,03	0,02	3,50
1970/71	0,01	0,01	0,01	0,04	0,05	0,04	0,07	0,31	0,52	0,26	0,14	0,07	1,52
1971/72	0,04	0,03	0,03	0,11	1,15	1,41	0,73	0,50	0,26	0,13	0,07	0,04	4,51
1972/73	0,22	0,45	0,86	0,82	0,60	0,42	0,27	0,16	0,09	0,05	0,03	0,01	3,98
1973/74	0,01	0,02	0,10	0,39	0,64	1,13	0,86	0,59	0,31	0,16	0,08	0,04	4,33
1974/75	0,03	0,02	0,02	0,12	0,30	0,44	0,39	0,39	0,25	0,13	0,07	0,04	2,20
1975/76	0,02	0,01	0,04	0,04	0,06	0,06	0,05	0,05	0,03	0,02	0,01	0,01	0,41
1976/77	0,10	0,71	1,09	2,48	2,63	1,75	1,03	0,61	0,40	0,22	0,12	0,06	11,20
1977/78	0,06	0,06	0,16	0,56	1,43	2,06	1,21	1,01	0,58	0,30	0,16	0,08	7,66
1978/79	0,05	0,03	0,08	0,48	1,74	1,74	1,81	1,00	0,53	0,27	0,14	0,08	7,94
1979/80	0,17	0,28	0,24	0,27	0,24	0,32	0,24	0,24	0,15	0,08	0,04	0,02	2,28
1980/81	0,02	0,02	0,02	0,02	0,03	0,03	0,05	0,09	0,05	0,03	0,01	0,01	0,37
1981/82	0,00	0,00	0,05	0,39	0,40	0,41	0,23	0,13	0,08	0,04	0,02	0,01	1,78
1982/83	0,01	0,09	0,23	0,17	0,09	0,06	0,04	0,08	0,05	0,02	0,01	0,01	0,87
1983/84	0,00	0,03	0,08	0,24	0,37	0,42	0,45	0,51	0,49	0,25	0,13	0,07	3,04
1984/85	0,04	0,15	0,28	0,42	0,74	0,67	0,52	0,31	0,17	0,09	0,05	0,02	3,46
1985/86	0,01	0,01	0,03	0,11	0,31	0,43	0,26	0,16	0,09	0,04	0,02	0,01	1,49
1986/87	0,06	0,08	0,10	0,35	1,40	1,21	0,81	0,45	0,24	0,12	0,07	0,04	4,94
1987/88	0,05	0,11	0,55	1,38	1,15	0,75	0,84	0,94	0,57	0,33	0,17	0,09	6,92
1988/89	0,05	0,03	0,03	0,02	0,02	0,02	0,08	0,10	0,09	0,04	0,02	0,01	0,52
1989/90	0,01	0,48	4,96	3,07	2,15	1,27	0,88	0,51	0,27	0,14	0,07	0,04	13,84
1990/91	0,04	0,14	0,21	0,31	0,39	2,08	1,59	0,94	0,49	0,25	0,13	0,07	6,67
1991/92	0,05	0,05	0,06	0,05	0,03	0,02	0,02	0,01	0,01	0,01	0,01	0,00	0,33
1992/93	0,04	0,08	0,10	0,07	0,04	0,04	0,03	0,05	0,06	0,03	0,02	0,01	0,57
1993/94	0,14	1,06	0,86	1,25	1,19	0,95	0,45	0,30	0,18	0,09	0,05	0,03	6,56
1994/95	0,02	0,06	0,04	0,05	0,09	0,11	0,05	0,03	0,02	0,01	0,01	0,00	0,50
1995/96	0,00	0,00	0,07	3,59	3,47	2,32	1,71	1,34	0,76	0,39	0,21	0,11	13,98
1996/97	0,06	0,04	0,78	3,13	1,76	1,12	0,54	0,31	0,20	0,10	0,06	0,03	8,12
1997/98	0,02	1,93	3,00	3,60	2,33	1,47	0,97	0,95	0,66	0,33	0,17	0,09	15,52
1998/99	0,06	0,04	0,03	0,12	0,12	0,14	0,08	0,10	0,05	0,03	0,01	0,01	0,80
1999/00	0,04	0,09	0,10	0,13	0,08	0,05	0,12	0,26	0,15	0,08	0,04	0,02	1,16
2000/01	0,02	0,13	1,20	3,91	3,13	2,90	1,36	0,81	0,43	0,22	0,12	0,06	14,27
2001/02	0,07	0,08	0,05	0,10	0,08	0,11	0,09	0,06	0,04	0,02	0,01	0,01	0,71
2002/03	0,06	0,17	0,67	1,90	1,63	1,61	1,22	0,97	0,50	0,26	0,14	0,07	9,19
2003/04	0,10	0,45	1,43	0,95	0,77	0,90	0,74	0,58	0,34	0,17	0,09	0,05	6,55
2004/05	0,04	0,13	0,14	0,11	0,12	0,13	0,08	0,05	0,03	0,01	0,01	0,00	0,84
2005/06	0,02	0,31	0,39	0,57	0,46	0,86	0,56	0,34	0,18	0,09	0,05	0,03	3,86
2006/07	0,06	0,34	0,58	0,39	0,79	0,76	0,73	0,92	0,64	0,36	0,19	0,10	5,87
2007/08	0,07	0,04	0,03	0,03	0,03	0,02	0,07	0,27	0,50	0,28	0,15	0,08	1,56
2008/09	0,14	0,43	0,84	1,16	1,65	1,13	0,65	0,39	0,21	0,12	0,06	0,03	6,81
2009/10	0,02	0,01	0,04	0,29	0,47	0,72	0,56	0,39	0,21	0,12	0,06	0,03	2,92
2010/11	0,02	0,03	0,12	0,22	0,26	0,55	0,59	0,45	0,28	0,15	0,08	0,04	2,79
2011/12	0,02	0,06	0,08	0,05	0,04	0,03	0,05	0,09	0,04	0,03	0,01	0,01	0,53
2012/13	0,01	0,08	0,08	0,19	0,24	0,66	1,01	0,61	0,33	0,19	0,10	0,05	3,56
2013/14	0,03	0,02	0,04	0,39	0,65	0,90	0,60	0,34	0,18	0,10	0,05	0,03	3,32
2014/15	0,09	0,22	0,39	0,33	0,85	0,64	0,47	0,30	0,16	0,09	0,05	0,02	3,61
2015/16	0,07	0,10	0,08	0,47	0,77	0,70	0,83	0,82	0,44	0,16	0,06	0,02	4,53
2016/17	0,18	0,41	0,37	0,18	0,63	0,53	0,20	0,09	0,05	0,08	0,09	0,04	2,86
2017/18	0,02	0,05	0,12	0,54	0,79	2,46	2,66	1,91	1,01	0,43	0,16	0,08	10,22

APORTACIÓN INTERCUENCA - CAMBIO CLIMÁTICO (Serie completa)

Masa 30400575.- Río Voltoya desde el embalse de Serones o Voltoya hasta confluencia con el Arroyo Cardeña

	OCT	NOV	DIC	ENE	FEB	MAR	ABR	MAY	JUN	JUL	AGO	SEP	AÑO
MÍNIMO	0,01	0,02	0,14	0,19	0,21	0,15	0,21	0,18	0,11	0,09	0,03	0,02	2,89
MÁXIMO	4,60	15,73	33,82	30,00	23,37	15,85	18,92	17,26	6,00	1,74	0,67	1,48	79,93
PROMEDIO	0,96	2,49	3,62	5,13	5,33	5,19	3,88	2,80	1,37	0,49	0,20	0,18	31,64
PERCENTIL 10	0,06	0,19	0,47	0,79	0,58	0,56	0,90	0,69	0,36	0,14	0,06	0,04	8,28
PERCENTIL 25	0,14	0,40	0,87	1,29	1,61	2,13	1,46	1,07	0,55	0,23	0,09	0,06	15,19
MEDIANA	0,55	1,26	1,94	3,23	4,13	4,54	3,28	2,01	0,99	0,36	0,16	0,12	28,42
PERCENTIL 75	1,22	3,12	5,17	6,55	7,23	6,83	5,19	4,11	1,61	0,62	0,26	0,22	43,62
PERCENTIL 90	2,81	7,23	7,20	12,44	12,26	11,16	7,36	5,59	2,94	0,95	0,42	0,34	58,04
DESVIACIÓN TÍPICA	1,13	3,06	4,84	5,56	4,66	4,07	3,33	2,54	1,19	0,38	0,15	0,24	19,40
COEFICIENTE DE VARIACIÓN	1,18	1,23	1,34	1,08	0,88	0,78	0,86	0,91	0,87	0,78	0,76	1,28	0,61
COEFICIENTE DE SESGO	1,53	2,01	3,67	2,11	1,34	0,91	1,92	2,66	1,81	1,47	1,36	3,58	0,63
COEF. AUTOCORRELACIÓN													-0,13

AÑO	OCT	NOV	DIC	ENE	FEB	MAR	ABR	MAY	JUN	JUL	AGO	SEP	ANUAL
1940/41	1,79	3,01	1,67	0,93	23,37	9,67	7,61	6,01	2,92	1,02	0,45	0,19	58,63
1941/42	0,11	1,16	0,86	0,64	0,36	6,05	5,12	2,44	0,89	0,30	0,10	0,50	18,53
1942/43	2,83	2,13	3,01	4,71	2,65	5,38	9,32	5,54	2,30	0,90	0,44	0,99	40,19
1943/44	1,50	0,91	1,65	1,24	0,40	0,76	2,08	2,27	1,43	0,49	0,18	0,32	13,24
1944/45	0,78	0,90	1,55	0,82	5,26	2,06	0,75	0,44	0,46	0,27	0,09	0,03	13,42
1945/46	0,10	3,16	6,49	3,52	2,61	5,18	18,92	17,26	5,40	1,42	0,45	0,19	64,69
1946/47	0,11	0,19	0,43	0,91	13,49	15,11	5,12	1,95	0,88	0,38	0,20	0,34	39,12
1947/48	0,86	0,73	0,47	9,61	4,57	2,43	2,85	4,19	2,11	0,54	0,17	0,09	28,62
1948/49	0,78	0,62	1,49	1,55	0,83	1,91	1,00	1,05	1,26	0,69	0,26	1,16	12,59
1949/50	1,02	0,99	1,12	0,81	0,65	0,57	0,30	0,54	0,45	0,15	0,06	0,03	6,71
1950/51	0,23	0,42	2,10	6,99	8,48	10,82	4,03	2,93	1,25	0,40	0,18	0,26	38,09
1951/52	0,28	10,27	5,59	4,61	5,18	5,15	10,39	5,72	1,97	0,83	0,40	0,37	50,77
1952/53	0,23	0,11	1,09	1,46	1,16	1,24	2,09	1,32	0,85	0,28	0,11	0,05	9,99
1953/54	1,84	1,55	6,53	2,90	2,62	3,82	1,63	1,48	0,81	0,25	0,10	0,05	23,59
1954/55	0,03	1,58	1,39	4,30	7,15	4,70	2,39	1,25	0,64	0,21	0,09	0,05	23,78
1955/56	0,17	2,65	4,72	7,87	6,08	15,85	15,13	7,99	3,73	1,25	0,52	0,35	66,31
1956/57	0,57	0,29	0,14	0,19	0,21	0,15	0,21	0,63	0,28	0,09	0,04	0,09	2,89
1957/58	0,53	0,55	0,56	0,61	1,39	1,52	1,91	0,83	0,46	0,18	0,07	0,04	8,64
1958/59	0,08	0,06	5,49	7,83	4,06	6,13	2,82	2,11	1,03	0,36	0,24	1,48	31,69
1959/60	2,80	2,80	6,33	5,80	14,14	9,24	4,14	2,07	0,91	0,30	0,12	0,06	48,70
1960/61	4,40	7,75	10,19	9,84	4,19	2,12	0,98	0,46	0,35	0,20	0,07	0,15	40,71
1961/62	1,00	5,94	5,37	13,24	4,78	11,34	6,84	4,54	1,88	0,62	0,24	0,19	55,96
1962/63	0,74	1,01	0,94	11,72	8,61	5,89	5,22	2,13	0,99	0,55	0,19	0,32	38,30
1963/64	0,19	7,83	15,97	5,64	7,91	11,82	6,80	2,49	1,31	0,62	0,23	0,10	60,92
1964/65	0,21	0,08	0,55	3,58	4,78	9,77	2,96	1,30	0,48	0,16	0,06	0,13	24,06
1965/66	2,33	2,24	3,77	7,66	12,99	8,29	5,94	2,78	1,33	0,43	0,17	0,09	48,00
1966/67	3,43	5,88	1,98	1,96	2,30	2,76	1,33	0,87	0,36	0,12	0,05	0,03	21,07
1967/68	0,30	2,66	2,29	1,32	3,98	4,86	3,52	1,94	0,71	0,24	0,09	0,04	21,95
1968/69	0,02	1,03	1,45	1,79	4,02	6,90	4,30	3,52	1,38	0,48	0,18	0,42	25,51
1969/70	0,64	0,84	0,78	12,97	5,23	3,46	1,60	0,74	0,31	0,10	0,06	0,02	26,76
1970/71	0,01	0,19	0,46	1,08	0,91	0,80	1,87	6,50	6,00	1,69	0,65	0,25	20,39
1971/72	0,13	0,32	0,57	1,15	13,37	11,16	3,87	2,88	1,06	0,36	0,14	0,20	35,21
1972/73	4,60	4,91	6,90	5,87	3,31	2,29	1,43	0,95	0,59	0,19	0,08	0,03	31,15
1973/74	0,02	0,88	2,27	5,59	4,91	8,70	5,35	3,17	1,17	0,42	0,16	0,06	32,69
1974/75	0,07	0,40	0,33	2,80	4,37	4,82	4,65	4,47	2,69	0,84	0,33	0,23	26,00
1975/76	0,15	0,14	0,64	0,80	1,51	1,24	0,94	0,81	0,37	0,28	0,16	0,41	7,44
1976/77	2,72	7,50	5,71	16,19	11,76	6,63	3,34	1,58	1,40	0,53	0,29	0,12	57,79
1977/78	0,82	0,62	3,38	4,55	11,95	10,82	6,72	5,47	2,74	0,89	0,34	0,14	48,46
1978/79	0,07	0,23	2,15	7,94	13,96	11,17	9,97	3,87	1,47	0,54	0,21	0,15	51,73
1979/80	3,11	3,22	1,83	1,94	1,91	2,38	1,55	2,40	1,08	0,34	0,26	0,13	20,16
1980/81	0,19	0,32	0,21	0,20	0,31	0,34	1,05	1,54	0,54	0,22	0,08	0,05	5,05
1981/82	0,06	0,02	1,67	7,26	5,01	3,22	1,98	0,79	0,81	0,21	0,09	0,06	21,17
1982/83	0,28	1,93	2,89	1,27	0,63	0,42	0,84	1,88	0,67	0,23	0,10	0,07	11,23
1983/84	0,03	1,83	2,77	3,76	3,54	3,81	3,40	4,57	3,11	0,91	0,36	0,14	28,22
1984/85	0,11	3,74	3,62	5,38	6,74	4,64	3,21	1,50	0,71	0,23	0,09	0,04	30,00
1985/86	0,02	0,16	0,76	1,51	3,57	3,29	1,73	0,88	0,33	0,11	0,04	0,12	12,51
1986/87	1,93	1,55	1,49	4,62	9,13	5,92	3,59	1,40	0,55	0,41	0,16	0,07	30,81
1987/88	0,89	1,72	7,89	11,16	6,63	3,57	5,54	5,20	2,49	1,15	0,41	0,16	46,81
1988/89	0,33	0,57	0,54	0,38	0,43	0,36	1,35	1,06	0,98	0,28	0,11	0,13	6,53
1989/90	0,06	9,40	33,82	15,09	9,11	4,45	4,83	1,96	0,77	0,27	0,12	0,05	79,93
1990/91	0,87	3,22	2,62	2,95	3,52	15,79	8,41	3,52	1,50	0,48	0,19	0,13	43,20
1991/92	0,59	0,67	1,06	0,82	0,47	0,24	0,49	0,19	0,43	0,16	0,08	0,10	5,29
1992/93	1,11	1,34	1,42	0,74	0,42	0,68	0,37	0,77	0,89	0,26	0,10	0,06	8,17
1993/94	3,80	11,56	4,94	6,32	6,08	3,85	1,30	1,69	0,86	0,29	0,12	0,05	40,85
1994/95	0,41	1,08	0,47	0,70	1,10	1,01	0,30	0,18	0,11	0,09	0,03	0,02	5,50
1995/96	0,01	0,35	2,51	30,00	17,10	10,22	6,68	5,70	2,34	0,75	0,31	0,16	76,14
1996/97	0,11	0,22	10,26	18,74	7,55	3,58	1,31	0,72	0,73	0,28	0,13	0,13	43,76
1997/98	0,25	15,73	15,47	16,00	11,46	5,07	4,25	5,34	2,97	0,87	0,35	0,27	78,03
1998/99	0,70	0,32	0,28	1,98	1,25	1,53	0,59	1,07	0,37	0,12	0,05	0,07	8,33
1999/00	1,03	1,30	1,21	1,56	0,78	0,54	2,54	3,66	1,40	0,43	0,17	0,07	14,69
2000/01	0,20	1,86	10,58	23,62	15,35	14,56	4,68	2,66	0,99	0,35	0,14	0,09	75,06
2001/02	1,41	1,22	0,62	2,26	1,18	2,54	1,68	0,75	0,34	0,11	0,14	0,24	12,49
2002/03	0,97	2,43	6,74	12,21	10,89	8,75	7,25	4,67	1,65	0,56	0,22	0,12	56,45
2003/04	3,39	7,11	11,01	4,62	3,79	5,06	4,17	3,27	1,39	0,45	0,19	0,07	44,52
2004/05	1,22	3,08	2,54	1,58	2,01	2,14	1,15	0,49	0,27	0,09	0,04	0,02	14,64
2005/06	1,22	5,44	3,74	4,45	2,59	7,31	3,42	1,61	0,65	0,23	0,09	0,10	30,87
2006/07	1,92	8,04	6,67	2,98	6,77	4,08	5,92	7,44	3,61	1,48	0,65	0,31	49,86
2007/08	0,66	0,32	0,33	0,57	0,44	0,28	1,91	4,84	4,63	1,74	0,67	0,30	16,68
2008/09	3,34	5,60	6,70	6,63	8,51	4,72	2,54	1,15	0,52	0,22	0,09	0,04	40,07
2009/10	0,08	0,11	0,94	4,24	5,62	6,37	4,04	2,97	1,11	0,51	0,20	0,12	26,30
2010/11	0,15	0,51	2,90	3,31	3,29	6,45	5,64	4,63	2,28	0,88	0,35	0,14	30,53
2011/12	0,14	2,24	1,90	1,02	0,78	0,43	0,93	1,14	0,36	0,15	0,07	0,15	9,31
2012/13	1,04	2,24	1,64	3,06	2,30	6,04	5,86	3,21	1,24	0,50	0,19	0,09	27,42
2013/14	0,27	0,34	0,86	4,30	5,06	4,65	3,43	1,33	0,54	0,27	0,10	0,11	21,26
2014/15	2,20	4,44	5,25	3,15	6,20	3,81	2,57	1,23	0,70	0,30	0,12	0,06	30,03
2015/16	0,52	0,71	0,55	2,92	3,94	3,49	5,10	4,97	2,42	0,82	0,30	0,11	25,85
2016/17	1,39	3,13	2,41	1,20	7,25	3,61	1,35	0,61	0,33	0,62	0,58	0,27	22,74
2017/18	0,15	0,32	0,89	2,87	3,23	13,15	10,45	6,74	3,40	1,33	0,41	0,25	43,19

APORTACIÓN INTERCUENCA - CAMBIO CLIMÁTICO (Serie completa)

Masa 30400576.- Arroyo de Berrocalejo desde cabecera hasta su confluencia con el río Voltoya, y río de Mediana

	OCT	NOV	DIC	ENE	FEB	MAR	ABR	MAY	JUN	JUL	AGO	SEP	AÑO
MÍNIMO	0,00	0,01	0,05	0,06	0,04	0,04	0,05	0,04	0,03	0,03	0,01	0,01	0,95
MÁXIMO	1,39	6,09	12,91	10,30	7,74	5,50	8,08	7,15	2,59	0,73	0,26	0,56	29,29
PROMEDIO	0,33	0,87	1,29	1,71	1,77	1,73	1,38	0,94	0,46	0,18	0,08	0,07	10,80
PERCENTIL 10	0,02	0,06	0,17	0,20	0,18	0,13	0,24	0,21	0,10	0,04	0,02	0,01	2,37
PERCENTIL 25	0,05	0,14	0,28	0,42	0,39	0,67	0,45	0,28	0,19	0,08	0,03	0,02	5,23
MEDIANA	0,18	0,45	0,70	1,13	1,40	1,48	0,99	0,63	0,30	0,12	0,06	0,04	9,33
PERCENTIL 75	0,47	1,14	1,80	2,06	2,44	2,38	1,86	1,17	0,60	0,24	0,09	0,09	14,74
PERCENTIL 90	1,00	2,50	2,64	4,02	4,05	3,86	2,80	1,90	1,05	0,39	0,19	0,14	21,34
DESVIACIÓN TÍPICA	0,38	1,09	1,81	1,92	1,57	1,43	1,37	1,01	0,45	0,15	0,06	0,10	7,22
COEFICIENTE DE VARIACIÓN	1,14	1,25	1,40	1,12	0,89	0,83	0,99	1,08	0,98	0,84	0,82	1,36	0,67
COEFICIENTE DE SESGO	1,31	2,25	3,96	2,23	1,36	0,94	2,26	3,37	2,22	1,55	1,41	3,43	0,81
COEF. AUTOCORRELACIÓN													-0,14

AÑO	OCT	NOV	DIC	ENE	FEB	MAR	ABR	MAY	JUN	JUL	AGO	SEP	ANUAL
1940/41	0,69	1,19	0,79	0,42	7,74	3,82	3,16	2,66	1,39	0,52	0,23	0,10	22,71
1941/42	0,05	0,48	0,41	0,27	0,16	1,80	2,20	1,17	0,43	0,16	0,05	0,23	7,39
1942/43	0,99	0,97	1,21	1,76	1,16	1,89	4,04	2,52	1,10	0,45	0,23	0,48	16,82
1943/44	0,66	0,43	0,63	0,55	0,18	0,30	0,83	1,06	0,69	0,25	0,09	0,16	5,83
1944/45	0,35	0,39	0,51	0,37	1,12	0,92	0,36	0,21	0,22	0,14	0,05	0,01	4,65
1945/46	0,05	1,33	2,69	1,58	1,10	1,92	8,08	7,15	2,59	0,73	0,23	0,10	27,55
1946/47	0,05	0,09	0,19	0,37	4,04	5,49	2,44	0,93	0,42	0,20	0,10	0,17	14,49
1947/48	0,37	0,35	0,22	2,60	1,99	1,01	1,09	1,82	1,01	0,28	0,09	0,04	10,87
1948/49	0,38	0,30	0,66	0,69	0,37	0,75	0,48	0,49	0,61	0,35	0,14	0,56	5,78
1949/50	0,48	0,46	0,52	0,36	0,29	0,26	0,15	0,25	0,22	0,08	0,03	0,02	3,11
1950/51	0,08	0,14	0,73	2,13	2,62	3,58	1,42	0,87	0,34	0,13	0,06	0,11	12,20
1951/52	0,10	3,60	2,17	1,96	1,49	1,70	3,64	1,83	0,64	0,33	0,16	0,13	17,75
1952/53	0,08	0,04	0,37	0,42	0,35	0,31	0,52	0,33	0,24	0,09	0,03	0,02	2,80
1953/54	0,70	0,60	2,39	1,00	0,84	1,19	0,50	0,43	0,23	0,08	0,03	0,02	8,02
1954/55	0,01	0,57	0,47	1,30	2,19	1,50	0,74	0,34	0,20	0,07	0,03	0,02	7,46
1955/56	0,08	0,84	1,53	2,60	2,32	5,39	5,75	3,08	1,44	0,53	0,22	0,15	23,94
1956/57	0,23	0,11	0,05	0,07	0,06	0,04	0,07	0,16	0,08	0,03	0,01	0,03	0,95
1957/58	0,19	0,18	0,18	0,15	0,37	0,34	0,42	0,20	0,13	0,06	0,02	0,01	2,26
1958/59	0,03	0,02	2,14	2,78	1,56	2,02	0,97	0,61	0,29	0,12	0,09	0,50	11,15
1959/60	0,72	0,66	1,78	1,58	4,68	3,11	1,56	0,74	0,33	0,12	0,05	0,02	15,33
1960/61	1,30	2,69	3,65	3,23	1,37	0,69	0,30	0,14	0,13	0,09	0,03	0,08	13,69
1961/62	0,35	1,86	1,99	5,27	1,83	4,24	2,69	1,75	0,69	0,26	0,10	0,07	21,11
1962/63	0,21	0,30	0,22	3,17	2,68	1,89	1,67	0,68	0,31	0,18	0,06	0,12	11,50
1963/64	0,06	2,60	5,84	1,94	2,60	4,35	2,63	0,97	0,50	0,25	0,09	0,04	21,88
1964/65	0,09	0,03	0,28	1,36	1,89	3,53	1,21	0,51	0,19	0,07	0,03	0,06	9,25
1965/66	1,00	0,73	1,38	2,18	4,31	2,80	2,20	0,94	0,45	0,16	0,06	0,04	16,25
1966/67	1,22	2,05	0,69	0,64	0,69	0,81	0,36	0,27	0,11	0,04	0,02	0,01	6,92
1967/68	0,13	0,96	0,87	0,44	1,18	1,51	1,06	0,55	0,20	0,07	0,03	0,01	7,01
1968/69	0,01	0,43	0,54	0,66	1,30	2,39	1,60	1,01	0,39	0,16	0,06	0,14	8,67
1969/70	0,16	0,24	0,18	3,90	1,74	1,11	0,57	0,25	0,11	0,04	0,02	0,01	8,32
1970/71	0,00	0,07	0,18	0,33	0,25	0,17	0,45	1,76	1,71	0,57	0,22	0,08	5,79
1971/72	0,04	0,12	0,15	0,45	4,11	3,72	1,43	0,90	0,33	0,12	0,05	0,07	11,48
1972/73	1,39	1,53	2,35	2,01	1,15	0,66	0,44	0,26	0,19	0,07	0,03	0,01	10,08
1973/74	0,01	0,36	1,04	1,71	1,76	2,46	1,91	1,09	0,40	0,16	0,06	0,02	11,00
1974/75	0,02	0,14	0,11	0,88	1,43	1,64	1,34	1,30	0,65	0,24	0,09	0,08	7,91
1975/76	0,04	0,04	0,33	0,18	0,45	0,25	0,21	0,19	0,09	0,10	0,06	0,15	2,09
1976/77	1,00	2,48	2,62	5,39	3,97	2,18	1,10	0,50	0,36	0,17	0,10	0,04	19,92
1977/78	0,23	0,17	0,90	1,57	3,28	3,50	2,15	1,78	0,78	0,29	0,11	0,05	14,80
1978/79	0,02	0,04	0,59	2,22	4,71	4,15	3,75	1,47	0,55	0,23	0,09	0,07	17,89
1979/80	1,17	1,10	0,60	0,53	0,34	0,36	0,22	0,38	0,17	0,06	0,08	0,04	5,04
1980/81	0,05	0,10	0,06	0,06	0,11	0,10	0,31	0,39	0,13	0,07	0,03	0,02	1,41
1981/82	0,02	0,01	0,71	2,38	1,62	1,05	0,59	0,24	0,22	0,07	0,03	0,02	6,95
1982/83	0,10	0,84	0,92	0,39	0,18	0,10	0,29	0,59	0,20	0,08	0,03	0,02	3,74
1983/84	0,01	0,64	0,99	1,21	1,09	0,95	0,85	0,82	0,50	0,18	0,07	0,03	7,33
1984/85	0,02	1,26	1,22	1,62	2,21	1,46	0,95	0,41	0,20	0,07	0,03	0,01	9,46
1985/86	0,01	0,04	0,23	0,40	1,03	0,97	0,45	0,21	0,08	0,03	0,01	0,05	3,52
1986/87	0,60	0,44	0,38	1,11	2,49	1,77	0,99	0,39	0,15	0,17	0,07	0,03	8,57
1987/88	0,23	0,40	2,22	3,25	2,23	1,08	1,68	1,49	0,67	0,34	0,12	0,05	13,73
1988/89	0,09	0,11	0,09	0,06	0,04	0,05	0,35	0,27	0,25	0,08	0,03	0,05	1,46
1989/90	0,02	2,83	12,91	5,57	3,42	1,66	1,57	0,65	0,25	0,10	0,05	0,02	29,04
1990/91	0,29	1,06	0,79	0,91	0,95	4,62	2,80	1,17	0,51	0,18	0,07	0,06	13,40
1991/92	0,17	0,15	0,23	0,17	0,07	0,04	0,13	0,05	0,15	0,06	0,03	0,03	1,27
1992/93	0,40	0,49	0,44	0,21	0,09	0,10	0,06	0,25	0,24	0,08	0,03	0,02	2,41
1993/94	1,17	4,03	1,80	2,03	1,97	1,29	0,44	0,54	0,28	0,10	0,04	0,02	13,72
1994/95	0,14	0,34	0,14	0,14	0,20	0,15	0,05	0,04	0,03	0,03	0,01	0,01	1,28
1995/96	0,00	0,10	0,71	10,30	6,01	3,55	2,57	2,05	0,82	0,30	0,12	0,06	26,59
1996/97	0,04	0,08	3,44	6,15	2,61	1,26	0,48	0,25	0,24	0,11	0,05	0,06	14,77
1997/98	0,09	6,09	6,16	6,47	4,05	1,90	1,52	1,63	0,86	0,29	0,12	0,11	29,29
1998/99	0,26	0,10	0,08	0,50	0,32	0,33	0,13	0,27	0,09	0,03	0,01	0,02	2,15
1999/00	0,33	0,41	0,32	0,41	0,18	0,14	0,58	0,79	0,28	0,10	0,04	0,02	3,61
2000/01	0,07	0,53	3,36	8,10	5,65	5,50	1,92	0,92	0,35	0,14	0,05	0,03	26,62
2001/02	0,53	0,45	0,23	0,60	0,32	0,67	0,46	0,20	0,09	0,03	0,05	0,09	3,72
2002/03	0,30	0,69	2,23	4,29	3,98	3,09	2,83	1,76	0,63	0,23	0,09	0,05	20,17
2003/04	1,14	2,54	3,73	1,59	1,25	1,55	1,39	0,89	0,36	0,13	0,06	0,02	14,66
2004/05	0,45	1,16	1,00	0,48	0,74	0,56	0,31	0,13	0,08	0,03	0,01	0,01	4,97
2005/06	0,45	2,19	1,44	1,55	1,13	2,44	1,22	0,54	0,21	0,08	0,03	0,04	11,35
2006/07	0,64	2,76	2,25	1,15	2,18	1,29	1,90	2,04	1,03	0,42	0,20	0,10	15,95
2007/08	0,22	0,11	0,11	0,17	0,10	0,06	0,61	1,35	1,39	0,50	0,19	0,09	4,88
2008/09	1,23	2,04	2,23	2,08	2,65	1,44	0,63	0,28	0,14	0,06	0,02	0,01	12,81
2009/10	0,02	0,03	0,29	1,46	2,09	2,35	1,32	0,88	0,33	0,15	0,06	0,04	9,03
2010/11	0,04	0,15	0,94	1,15	1,02	1,89	1,64	1,04	0,46	0,18	0,07	0,03	8,62
2011/12	0,05	0,79	0,67	0,35	0,26	0,12	0,25	0,31	0,10	0,04	0,02	0,06	3,02
2012/13	0,40	0,81	0,57	0,90	0,70	1,67	1,73	0,81	0,30	0,12	0,05	0,02	8,09
2013/14	0,11	0,13	0,28	1,38	1,60	1,46	0,99	0,37	0,16	0,08	0,03	0,04	6,62
2014/15	0,72	1,45	1,89	1,10	1,87	1,15	0,68	0,30	0,21	0,09	0,04	0,02	9,51
2015/16	0,23	0,32	0,25	1,07	1,65	1,49	2,02	2,07	1,10	0,37	0,14	0,05	10,76
2016/17	0,57	1,28	1,08	0,54	2,59	1,63	0,61	0,28	0,15	0,29	0,26	0,12	9,40
2017/18	0,07	0,14	0,39	1,06	1,37	3,97	4,36	2,94	1,53	0,60	0,19	0,11	16,73

APORTACIÓN INTERCUENCA - CAMBIO CLIMÁTICO (Serie completa)
Masa 30400577.- Arroyo Cardeña

	OCT	NOV	DIC	ENE	FEB	MAR	ABR	MAY	JUN	JUL	AGO	SEP	AÑO
MÍNIMO	0,00	0,00	0,02	0,02	0,02	0,02	0,03	0,02	0,02	0,01	0,00	0,00	0,36
MÁXIMO	0,56	2,21	4,31	3,98	2,94	2,21	2,51	2,02	0,93	0,30	0,10	0,19	11,69
PROMEDIO	0,12	0,30	0,46	0,72	0,74	0,70	0,51	0,35	0,18	0,07	0,03	0,03	4,20
PERCENTIL 10	0,01	0,02	0,06	0,09	0,07	0,06	0,10	0,07	0,04	0,02	0,01	0,00	0,95
PERCENTIL 25	0,02	0,05	0,12	0,19	0,19	0,23	0,15	0,13	0,07	0,03	0,01	0,01	2,07
MEDIANA	0,07	0,16	0,26	0,47	0,61	0,59	0,37	0,23	0,12	0,05	0,02	0,02	3,49
PERCENTIL 75	0,16	0,40	0,53	0,84	1,01	1,01	0,68	0,47	0,20	0,09	0,04	0,03	6,10
PERCENTIL 90	0,32	0,88	1,07	1,86	1,61	1,63	1,03	0,71	0,38	0,14	0,07	0,05	8,23
DESVIACIÓN TÍPICA	0,14	0,39	0,64	0,81	0,65	0,59	0,48	0,34	0,18	0,06	0,02	0,03	2,82
COEFICIENTE DE VARIACIÓN	1,16	1,29	1,39	1,11	0,88	0,83	0,95	0,98	1,00	0,89	0,83	1,18	0,67
COEFICIENTE DE SESGO	1,54	2,34	3,61	2,03	1,13	0,95	1,90	2,32	2,16	1,87	1,52	3,19	0,71
COEF. AUTOCORRELACIÓN													-0,10

AÑO	OCT	NOV	DIC	ENE	FEB	MAR	ABR	MAY	JUN	JUL	AGO	SEP	ANUAL
1940/41	0,22	0,43	0,25	0,19	2,94	1,67	1,38	1,16	0,62	0,24	0,10	0,04	9,24
1941/42	0,02	0,14	0,12	0,11	0,07	0,53	0,66	0,38	0,14	0,05	0,02	0,07	2,30
1942/43	0,31	0,28	0,29	0,57	0,40	0,52	0,98	0,75	0,34	0,14	0,07	0,14	4,79
1943/44	0,19	0,12	0,20	0,19	0,06	0,10	0,25	0,31	0,21	0,08	0,03	0,05	1,77
1944/45	0,09	0,11	0,38	0,13	0,75	0,31	0,11	0,06	0,07	0,04	0,01	0,00	2,07
1945/46	0,01	0,32	0,66	0,55	0,35	0,72	2,51	2,02	0,93	0,28	0,09	0,04	8,49
1946/47	0,02	0,03	0,05	0,11	1,65	2,16	0,94	0,37	0,17	0,07	0,04	0,06	5,68
1947/48	0,12	0,10	0,06	1,88	0,82	0,42	0,37	0,48	0,31	0,09	0,03	0,01	4,70
1948/49	0,09	0,08	0,16	0,23	0,12	0,18	0,14	0,15	0,17	0,10	0,04	0,15	1,62
1949/50	0,15	0,13	0,15	0,12	0,09	0,08	0,04	0,07	0,06	0,02	0,01	0,01	0,94
1950/51	0,02	0,05	0,32	1,29	1,45	1,62	0,58	0,35	0,14	0,05	0,03	0,04	5,94
1951/52	0,04	1,15	0,69	0,81	0,68	0,63	1,13	0,57	0,20	0,10	0,05	0,05	6,10
1952/53	0,03	0,01	0,12	0,20	0,14	0,10	0,12	0,08	0,10	0,04	0,01	0,01	0,96
1953/54	0,20	0,18	0,47	0,29	0,26	0,33	0,13	0,16	0,09	0,03	0,01	0,01	2,17
1954/55	0,00	0,17	0,16	0,57	0,94	0,63	0,27	0,13	0,07	0,03	0,01	0,01	3,00
1955/56	0,02	0,23	0,48	0,81	0,74	1,79	2,08	1,07	0,48	0,18	0,07	0,05	8,01
1956/57	0,06	0,03	0,02	0,04	0,03	0,02	0,03	0,07	0,03	0,01	0,00	0,02	0,36
1957/58	0,06	0,06	0,06	0,07	0,12	0,12	0,15	0,08	0,05	0,03	0,01	0,01	0,81
1958/59	0,01	0,01	0,50	1,08	0,54	0,75	0,31	0,19	0,09	0,04	0,04	0,19	3,75
1959/60	0,28	0,24	0,70	0,77	1,83	1,27	0,59	0,28	0,12	0,04	0,02	0,01	6,14
1960/61	0,56	1,14	1,58	1,87	0,75	0,37	0,14	0,07	0,05	0,03	0,01	0,02	6,58
1961/62	0,14	0,49	0,59	1,52	0,59	1,24	0,69	0,49	0,19	0,07	0,03	0,03	6,08
1962/63	0,08	0,09	0,07	1,11	1,10	0,79	0,56	0,23	0,12	0,09	0,03	0,05	4,31
1963/64	0,02	0,99	2,13	0,83	1,14	1,72	1,02	0,38	0,21	0,11	0,04	0,02	8,63
1964/65	0,03	0,01	0,09	0,47	0,62	1,05	0,34	0,14	0,05	0,02	0,01	0,02	2,86
1965/66	0,24	0,22	0,38	1,13	1,76	1,24	0,80	0,35	0,17	0,06	0,02	0,02	6,37
1966/67	0,53	0,74	0,26	0,26	0,22	0,25	0,10	0,08	0,04	0,01	0,01	0,00	2,50
1967/68	0,04	0,32	0,30	0,19	0,46	0,55	0,34	0,16	0,06	0,02	0,01	0,00	2,45
1968/69	0,00	0,11	0,13	0,14	0,26	0,63	0,37	0,23	0,10	0,04	0,02	0,07	2,11
1969/70	0,07	0,08	0,08	1,41	0,74	0,46	0,20	0,09	0,04	0,01	0,01	0,00	3,21
1970/71	0,00	0,03	0,06	0,13	0,11	0,07	0,14	0,58	0,65	0,21	0,08	0,03	2,07
1971/72	0,01	0,06	0,09	0,27	1,60	1,46	0,51	0,29	0,11	0,04	0,02	0,03	4,49
1972/73	0,46	0,54	0,84	0,72	0,46	0,26	0,15	0,08	0,07	0,02	0,01	0,00	3,62
1973/74	0,00	0,11	0,31	0,69	0,83	1,16	0,74	0,40	0,15	0,06	0,02	0,01	4,48
1974/75	0,01	0,05	0,04	0,35	0,55	0,67	0,48	0,40	0,20	0,07	0,03	0,03	2,88
1975/76	0,02	0,02	0,12	0,07	0,15	0,10	0,07	0,08	0,04	0,05	0,03	0,06	0,81
1976/77	0,34	0,99	1,06	2,24	2,01	1,09	0,54	0,24	0,20	0,08	0,05	0,02	8,87
1977/78	0,14	0,09	0,31	0,79	1,50	1,66	0,93	0,71	0,31	0,11	0,04	0,02	6,61
1978/79	0,01	0,02	0,21	0,84	1,81	1,62	1,40	0,55	0,21	0,08	0,03	0,02	6,80
1979/80	0,42	0,45	0,28	0,31	0,24	0,29	0,16	0,18	0,09	0,03	0,03	0,02	2,50
1980/81	0,03	0,04	0,03	0,04	0,06	0,05	0,12	0,13	0,05	0,02	0,01	0,01	0,57
1981/82	0,01	0,00	0,27	0,91	0,67	0,49	0,23	0,10	0,10	0,03	0,01	0,01	2,81
1982/83	0,04	0,20	0,37	0,18	0,08	0,04	0,12	0,24	0,08	0,03	0,01	0,01	1,40
1983/84	0,00	0,16	0,26	0,53	0,53	0,49	0,41	0,48	0,33	0,11	0,04	0,02	3,37
1984/85	0,01	0,41	0,45	0,66	0,91	0,65	0,40	0,17	0,08	0,03	0,01	0,00	3,79
1985/86	0,00	0,02	0,11	0,24	0,58	0,50	0,22	0,10	0,04	0,01	0,01	0,02	1,85
1986/87	0,24	0,16	0,16	0,54	1,40	0,97	0,53	0,20	0,08	0,06	0,02	0,01	4,38
1987/88	0,13	0,21	0,78	1,38	0,94	0,49	0,68	0,70	0,31	0,14	0,05	0,02	5,84
1988/89	0,03	0,04	0,04	0,02	0,02	0,03	0,18	0,15	0,13	0,04	0,02	0,02	0,71
1989/90	0,01	0,87	4,31	2,25	1,43	0,70	0,59	0,23	0,09	0,04	0,01	0,01	10,55
1990/91	0,10	0,38	0,35	0,43	0,48	2,14	1,22	0,54	0,22	0,08	0,03	0,02	5,98
1991/92	0,07	0,07	0,09	0,07	0,03	0,02	0,05	0,02	0,05	0,02	0,01	0,02	0,51
1992/93	0,17	0,18	0,18	0,09	0,04	0,05	0,03	0,08	0,09	0,03	0,01	0,01	0,96
1993/94	0,38	1,48	0,76	1,03	1,03	0,60	0,19	0,24	0,12	0,05	0,02	0,01	5,90
1994/95	0,07	0,15	0,06	0,08	0,12	0,11	0,03	0,02	0,02	0,02	0,01	0,00	0,68
1995/96	0,00	0,03	0,25	3,98	2,50	1,59	1,06	0,81	0,32	0,11	0,05	0,02	10,71
1996/97	0,01	0,02	1,22	2,87	1,24	0,59	0,21	0,11	0,10	0,05	0,03	0,02	6,47
1997/98	0,04	2,21	2,34	2,88	1,55	0,78	0,62	0,69	0,37	0,12	0,05	0,04	11,69
1998/99	0,09	0,04	0,04	0,24	0,18	0,19	0,07	0,15	0,05	0,02	0,01	0,01	1,08
1999/00	0,13	0,17	0,15	0,20	0,09	0,06	0,23	0,35	0,12	0,04	0,02	0,01	1,57
2000/01	0,03	0,28	1,25	3,42	2,30	2,10	0,68	0,33	0,13	0,05	0,02	0,01	10,61
2001/02	0,18	0,16	0,08	0,23	0,12	0,19	0,11	0,05	0,03	0,01	0,03	0,04	1,23
2002/03	0,14	0,30	0,74	1,86	1,49	1,20	0,96	0,65	0,23	0,08	0,03	0,02	7,69
2003/04	0,34	0,82	1,38	0,67	0,55	0,70	0,54	0,36	0,14	0,05	0,02	0,01	5,60
2004/05	0,14	0,40	0,32	0,20	0,29	0,22	0,10	0,05	0,03	0,01	0,01	0,00	1,77
2005/06	0,15	0,77	0,54	0,68	0,52	1,02	0,49	0,21	0,09	0,04	0,02	0,02	4,54
2006/07	0,23	0,89	0,84	0,46	0,93	0,63	0,77	0,95	0,47	0,19	0,08	0,04	6,49
2007/08	0,11	0,05	0,04	0,06	0,04	0,02	0,20	0,58	0,70	0,25	0,10	0,04	2,19
2008/09	0,50	0,96	1,12	1,12	1,42	0,79	0,38	0,17	0,08	0,04	0,01	0,01	6,60
2009/10	0,01	0,02	0,13	0,61	0,78	0,80	0,48	0,29	0,12	0,06	0,02	0,02	3,33
2010/11	0,02	0,07	0,32	0,39	0,37	0,74	0,63	0,42	0,20	0,08	0,03	0,01	3,29
2011/12	0,02	0,25	0,23	0,12	0,10	0,04	0,14	0,15	0,05	0,02	0,01	0,02	1,14
2012/13	0,12	0,22	0,16	0,32	0,26	0,64	0,75	0,33	0,13	0,05	0,02	0,01	3,01
2013/14	0,04	0,05	0,12	0,66	0,72	0,72	0,43	0,17	0,07	0,04	0,01	0,01	3,05
2014/15	0,32	0,59	0,71	0,44	0,97	0,56	0,34	0,15	0,10	0,04	0,02	0,01	4,25
2015/16	0,07	0,10	0,08	0,46	0,66	0,59	0,73	0,72	0,39	0,14	0,05	0,02	4,01
2016/17	0,18	0,42	0,36	0,18	0,70	0,53	0,20	0,09	0,05	0,09	0,09	0,04	2,93
2017/18	0,02	0,05	0,13	0,51	0,63	2,21	1,96	1,45	0,72	0,30	0,10	0,05	8,12

APORTACIÓN INTERCUENCA - CAMBIO CLIMÁTICO (Serie completa)

Masa 30400578.- Arroyo de Varazas desde cabecera hasta confluencia con en el río Huebra

	OCT	NOV	DIC	ENE	FEB	MAR	ABR	MAY	JUN	JUL	AGO	SEP	AÑO
MÍNIMO	0,00	0,00	0,00	0,00	0,00	0,00	0,00	0,00	0,00	0,00	0,00	0,00	0,01
MÁXIMO	1,17	2,35	9,98	10,45	13,67	7,49	3,93	2,80	1,16	0,73	0,52	0,43	31,00
PROMEDIO	0,09	0,28	0,69	1,68	1,73	1,28	0,67	0,40	0,14	0,06	0,03	0,03	7,08
PERCENTIL 10	0,00	0,00	0,00	0,00	0,01	0,01	0,01	0,00	0,00	0,00	0,00	0,00	0,08
PERCENTIL 25	0,00	0,01	0,03	0,08	0,14	0,12	0,08	0,05	0,01	0,00	0,00	0,00	1,18
MEDIANA	0,00	0,04	0,21	0,60	0,59	0,60	0,37	0,18	0,04	0,01	0,00	0,00	5,67
PERCENTIL 75	0,06	0,29	0,73	2,35	2,28	1,54	0,92	0,48	0,13	0,03	0,01	0,00	9,71
PERCENTIL 90	0,22	0,92	2,03	4,24	5,00	4,10	1,86	1,18	0,34	0,14	0,09	0,14	16,02
DESVIACIÓN TÍPICA	0,20	0,54	1,35	2,35	2,55	1,74	0,79	0,57	0,25	0,13	0,09	0,08	6,85
COEFICIENTE DE VARIACIÓN	2,35	1,93	1,95	1,40	1,47	1,36	1,18	1,45	1,81	2,33	2,69	2,61	0,97
COEFICIENTE DE SESGO	3,78	2,50	4,63	2,04	2,27	1,81	1,72	2,27	2,78	3,45	3,50	3,25	1,27
COEF. AUTOCORRELACIÓN													-0,05

AÑO	OCT	NOV	DIC	ENE	FEB	MAR	ABR	MAY	JUN	JUL	AGO	SEP	ANUAL
1940/41	0,57	1,30	0,50	3,80	5,48	3,63	2,24	2,80	1,16	0,73	0,52	0,43	23,15
1941/42	0,30	0,55	0,33	0,36	0,26	1,77	0,92	0,55	0,34	0,23	0,17	0,14	5,91
1942/43	0,18	0,15	0,35	1,41	0,76	1,11	0,67	0,42	0,24	0,16	0,12	0,19	5,76
1943/44	0,19	0,12	0,15	0,13	0,13	0,10	0,38	0,24	0,20	0,12	0,08	0,06	1,90
1944/45	0,05	0,05	0,05	0,09	0,14	0,07	0,05	0,05	0,03	0,03	0,02	0,02	0,63
1945/46	0,01	0,43	1,22	0,86	0,54	1,26	2,19	2,13	1,01	0,59	0,40	0,29	10,92
1946/47	0,21	0,17	0,14	0,16	1,61	3,12	0,84	0,52	0,36	0,27	0,21	0,17	7,79
1947/48	0,13	0,11	0,10	2,69	0,85	0,51	0,37	1,09	0,44	0,31	0,23	0,18	7,02
1948/49	0,15	0,12	0,24	0,20	0,15	0,13	0,10	0,08	0,07	0,06	0,05	0,15	1,49
1949/50	0,11	0,08	0,07	0,09	0,15	0,12	0,08	0,12	0,10	0,07	0,05	0,04	1,07
1950/51	0,00	0,00	0,00	0,04	0,46	2,22	0,17	0,12	0,03	0,01	0,00	0,00	3,05
1951/52	0,00	1,54	0,38	0,60	0,23	0,60	0,92	0,47	0,09	0,02	0,00	0,00	4,86
1952/53	0,00	0,00	0,07	0,07	0,07	0,01	0,00	0,00	0,00	0,00	0,00	0,00	0,23
1953/54	0,01	0,01	0,05	0,01	0,03	0,14	0,04	0,01	0,00	0,00	0,00	0,00	0,31
1954/55	0,00	0,03	0,15	1,95	4,91	0,74	0,24	0,06	0,01	0,00	0,00	0,00	8,11
1955/56	0,00	0,26	2,16	3,86	0,96	4,93	3,93	0,49	0,16	0,03	0,01	0,00	16,80
1956/57	0,00	0,00	0,00	0,00	0,01	0,01	0,00	0,00	0,00	0,00	0,00	0,00	0,02
1957/58	0,00	0,00	0,01	0,02	0,20	0,72	0,73	0,06	0,01	0,00	0,00	0,00	1,75
1958/59	0,00	0,00	0,12	2,19	0,64	1,56	0,42	0,16	0,05	0,01	0,00	0,00	5,15
1959/60	0,00	0,01	1,43	1,98	7,91	3,58	0,74	0,19	0,04	0,01	0,00	0,00	15,90
1960/61	1,17	2,35	2,07	2,02	0,37	0,24	0,16	0,08	0,01	0,00	0,00	0,00	8,47
1961/62	0,00	0,02	0,71	4,77	0,72	4,33	0,67	0,25	0,03	0,01	0,00	0,00	11,50
1962/63	0,00	0,03	0,01	3,55	2,68	1,84	0,75	0,10	0,02	0,01	0,00	0,00	8,99
1963/64	0,00	0,82	2,90	0,60	4,95	4,86	1,05	0,12	0,02	0,01	0,00	0,00	15,33
1964/65	0,00	0,00	0,00	0,00	0,01	0,12	0,03	0,00	0,00	0,00	0,00	0,00	0,17
1965/66	0,43	1,88	3,23	7,59	9,68	0,96	2,86	0,24	0,05	0,01	0,00	0,00	26,94
1966/67	0,49	0,70	0,40	0,53	0,90	1,48	0,32	0,48	0,06	0,01	0,00	0,00	5,38
1967/68	0,00	0,01	0,02	0,00	0,95	1,00	1,38	0,81	0,10	0,02	0,00	0,00	4,29
1968/69	0,00	0,11	0,53	2,40	4,21	6,86	1,10	0,84	0,21	0,04	0,01	0,01	16,31
1969/70	0,00	0,03	0,06	9,45	0,95	0,25	0,16	0,13	0,04	0,01	0,00	0,00	11,07
1970/71	0,00	0,00	0,01	0,38	0,32	0,41	1,21	1,38	0,86	0,13	0,02	0,01	4,73
1971/72	0,00	0,00	0,00	0,02	3,27	2,50	0,29	0,31	0,04	0,01	0,00	0,00	6,44
1972/73	0,02	0,09	0,67	1,67	0,32	0,12	0,09	0,22	0,13	0,02	0,00	0,00	3,37
1973/74	0,00	0,01	0,06	1,82	3,12	1,62	0,87	0,55	0,05	0,01	0,00	0,00	8,13
1974/75	0,00	0,01	0,01	0,04	0,11	0,30	0,08	0,05	0,01	0,00	0,00	0,00	0,62
1975/76	0,00	0,00	0,00	0,00	0,02	0,01	0,00	0,00	0,00	0,00	0,00	0,00	0,04
1976/77	0,05	0,49	0,88	5,78	6,27	0,88	0,89	0,13	0,06	0,01	0,00	0,00	15,44
1977/78	0,00	0,00	0,85	1,72	7,27	4,06	1,87	1,61	0,24	0,04	0,01	0,00	17,68
1978/79	0,00	0,00	2,48	5,67	13,67	6,09	2,77	0,19	0,10	0,02	0,00	0,00	31,00
1979/80	0,10	0,11	0,11	0,24	0,28	0,39	0,22	0,26	0,05	0,01	0,00	0,00	1,78
1980/81	0,00	0,00	0,00	0,00	0,00	0,00	0,01	0,03	0,01	0,00	0,00	0,00	0,05
1981/82	0,01	0,00	0,72	2,16	1,13	0,19	0,32	0,04	0,01	0,00	0,00	0,01	4,59
1982/83	0,03	0,33	0,73	0,12	0,13	0,12	0,17	1,45	0,13	0,02	0,01	0,00	3,23
1983/84	0,00	0,01	0,36	0,96	0,26	0,98	0,95	2,31	1,12	0,11	0,02	0,01	7,09
1984/85	0,00	0,36	1,08	3,26	4,70	0,91	2,13	0,59	0,23	0,03	0,01	0,00	13,29
1985/86	0,00	0,01	0,34	1,36	5,10	1,00	0,77	0,27	0,04	0,01	0,00	0,04	8,93
1986/87	0,04	0,03	0,03	0,72	2,36	0,39	1,85	0,25	0,06	0,01	0,00	0,00	5,75
1987/88	0,03	0,06	0,46	3,26	2,06	0,12	1,01	0,85	0,25	0,11	0,02	0,00	8,23
1988/89	0,00	0,01	0,00	0,00	0,00	0,00	0,01	0,00	0,00	0,00	0,00	0,00	0,02
1989/90	0,00	0,36	9,98	2,87	1,86	0,28	0,31	0,07	0,01	0,00	0,00	0,00	15,75
1990/91	0,04	0,30	0,13	0,87	0,90	4,91	0,39	0,07	0,01	0,00	0,00	0,00	7,64
1991/92	0,00	0,00	0,00	0,00	0,00	0,00	0,01	0,00	0,00	0,00	0,00	0,00	0,01
1992/93	0,01	0,01	0,03	0,01	0,00	0,00	0,00	0,00	0,00	0,00	0,00	0,00	0,06
1993/94	1,06	1,14	0,45	2,15	2,36	0,83	0,08	0,61	0,24	0,03	0,01	0,00	8,96
1994/95	0,00	0,03	0,01	0,08	0,44	0,18	0,02	0,01	0,00	0,00	0,00	0,00	0,78
1995/96	0,00	0,01	0,30	10,45	1,47	1,47	1,06	1,73	0,11	0,02	0,01	0,00	16,63
1996/97	0,00	0,00	2,02	3,17	0,28	0,05	0,01	0,00	0,01	0,00	0,00	0,00	5,55
1997/98	0,00	2,11	3,64	1,90	0,89	0,18	0,52	0,31	0,21	0,02	0,01	0,01	9,81
1998/99	0,05	0,01	0,00	0,01	0,01	0,00	0,00	0,00	0,00	0,00	0,00	0,00	0,09
1999/00	0,08	0,11	0,06	0,10	0,03	0,00	0,08	0,24	0,03	0,01	0,00	0,00	0,75
2000/01	0,00	0,01	2,47	9,98	4,24	7,49	0,34	0,17	0,03	0,01	0,00	0,00	24,74
2001/02	0,01	0,01	0,00	0,00	0,00	0,02	0,01	0,00	0,00	0,00	0,00	0,00	0,05
2002/03	0,01	0,08	1,44	4,76	1,78	0,73	0,88	0,24	0,03	0,01	0,00	0,00	9,97
2003/04	0,20	1,43	0,84	0,46	0,52	0,49	0,29	0,08	0,01	0,00	0,00	0,00	4,34
2004/05	0,00	0,02	0,01	0,00	0,00	0,00	0,00	0,00	0,00	0,00	0,00	0,00	0,05
2005/06	0,01	0,12	0,20	0,25	0,38	1,36	0,60	0,16	0,02	0,01	0,00	0,00	3,10
2006/07	0,06	2,13	2,02	0,20	2,39	0,59	0,47	0,24	0,06	0,01	0,00	0,00	8,18
2007/08	0,21	0,05	0,03	0,11	0,08	0,03	0,17	0,17	0,09	0,01	0,00	0,00	0,97
2008/09	0,00	0,00	0,01	0,07	0,32	0,09	0,01	0,00	0,00	0,00	0,00	0,00	0,51
2009/10	0,00	0,00	0,44	2,46	4,45	4,19	0,92	0,29	0,05	0,01	0,00	0,00	12,81
2010/11	0,00	0,00	0,90	2,89	1,86	1,10	0,36	0,19	0,02	0,01	0,00	0,00	7,34
2011/12	0,00	0,07	0,04	0,01	0,00	0,00	0,00	0,03	0,00	0,00	0,00	0,00	0,17
2012/13	0,03	0,39	0,59	1,89	1,01	3,29	1,69	0,41	0,08	0,02	0,00	0,00	9,39
2013/14	0,08	0,04	1,02	4,01	6,38	0,93	1,72	0,12	0,02	0,01	0,00	0,00	14,34
2014/15	0,05	0,43	0,68	0,28	0,33	0,10	0,06	0,03	0,00	0,00	0,00	0,00	1,97
2015/16	0,26	0,18	0,11	1,18	1,43	0,70	1,98	1,55	0,86	0,48	0,30	0,22	9,24
2016/17	0,23	0,30	0,22	0,16	0,50	0,37	0,24	0,17	0,12	0,09	0,07	0,06	2,54
2017/18	0,05	0,04	0,05	0,07	0,12	1,79	1,31	0,88	0,54	0,33	0,23	0,17	5,59

APORTACIÓN INTERCUENCA - CAMBIO CLIMÁTICO (Serie completa)

Masa 30400579.- Río Moros desde el embalse de El Espinar hasta límite LIC y ZEPA "Valles del Voltoya y el Zorita"

	OCT	NOV	DIC	ENE	FEB	MAR	ABR	MAY	JUN	JUL	AGO	SEP	AÑO
MÍNIMO	0,02	0,02	0,06	0,05	0,06	0,35	0,19	0,14	0,11	0,06	0,02	0,01	3,90
MÁXIMO	3,88	4,71	10,99	7,76	6,56	7,38	8,40	5,71	3,91	1,61	0,54	0,70	33,65
PROMEDIO	0,45	1,23	1,52	1,81	1,93	2,56	2,39	1,96	1,07	0,36	0,15	0,10	15,52
PERCENTIL 10	0,04	0,10	0,20	0,24	0,33	0,68	0,72	0,57	0,35	0,13	0,06	0,04	6,72
PERCENTIL 25	0,08	0,21	0,40	0,57	0,65	1,16	1,23	0,95	0,53	0,21	0,09	0,05	10,61
MEDIANA	0,23	0,70	0,97	1,24	1,51	1,94	2,08	1,72	0,80	0,27	0,12	0,07	14,77
PERCENTIL 75	0,64	1,88	2,04	2,82	2,99	3,71	3,16	2,83	1,42	0,47	0,20	0,12	20,38
PERCENTIL 90	1,05	3,17	4,02	4,20	4,37	5,13	4,36	3,64	2,28	0,62	0,27	0,20	25,20
DESVIACIÓN TÍPICA	0,59	1,29	1,77	1,58	1,58	1,82	1,63	1,25	0,81	0,24	0,09	0,11	6,87
COEFICIENTE DE VARIACIÓN	1,30	1,05	1,17	0,87	0,82	0,71	0,68	0,64	0,76	0,69	0,62	1,07	0,44
COEFICIENTE DE SESGO	3,11	1,16	2,70	1,21	0,98	0,92	1,47	0,80	1,64	2,23	1,45	3,47	0,39
COEF. AUTOCORRELACIÓN													-0,03

AÑO	OCT	NOV	DIC	ENE	FEB	MAR	ABR	MAY	JUN	JUL	AGO	SEP	ANUAL
1940/41	1,58	2,88	0,48	0,18	6,56	5,72	4,37	2,85	0,89	0,27	0,09	0,04	25,91
1941/42	0,03	0,30	0,20	0,22	0,09	6,96	2,13	0,56	0,23	0,08	0,04	0,19	11,03
1942/43	1,26	0,56	0,55	3,30	0,62	1,63	3,60	0,86	0,30	0,19	0,08	0,38	13,33
1943/44	0,53	0,35	1,11	0,22	0,06	0,96	3,29	0,81	0,68	0,15	0,04	0,14	8,35
1944/45	0,39	0,27	0,22	0,12	2,31	0,88	0,19	0,14	0,18	0,07	0,02	0,01	4,81
1945/46	0,10	2,92	1,41	0,64	0,77	1,15	4,26	3,34	0,90	0,20	0,06	0,04	15,78
1946/47	0,04	0,16	0,20	0,31	3,51	6,17	1,08	0,62	0,25	0,10	0,07	0,20	12,72
1947/48	0,65	0,25	0,13	3,00	1,71	0,73	2,12	1,45	0,38	0,08	0,03	0,03	10,55
1948/49	0,56	0,15	0,34	0,25	0,22	0,52	0,22	0,45	0,32	0,12	0,05	0,70	3,90
1949/50	0,34	1,47	0,75	0,24	0,46	0,56	0,22	0,53	0,21	0,06	0,02	0,02	4,86
1950/51	0,06	0,23	0,46	1,00	0,60	1,43	4,35	3,26	1,55	0,42	0,21	0,14	13,71
1951/52	0,24	2,89	1,79	1,24	0,62	2,84	4,69	2,79	0,71	0,31	0,17	0,19	18,48
1952/53	0,21	0,12	0,45	0,57	0,64	0,89	1,65	1,09	0,51	0,25	0,10	0,04	6,53
1953/54	0,57	0,64	3,00	1,13	1,05	2,15	0,85	1,88	0,90	0,26	0,11	0,05	12,58
1954/55	0,03	0,31	0,57	1,79	2,80	1,92	1,54	1,12	0,91	0,35	0,15	0,06	11,54
1955/56	0,11	1,04	2,19	2,45	1,52	4,90	5,80	2,65	1,52	0,49	0,20	0,10	22,97
1956/57	0,19	0,15	0,12	0,13	0,28	0,45	0,53	1,12	0,88	0,30	0,12	0,07	4,35
1957/58	0,31	0,44	0,28	0,43	1,69	1,60	2,46	0,82	0,74	0,45	0,18	0,08	9,48
1958/59	0,10	0,07	1,41	3,27	1,37	2,83	1,44	1,97	1,17	0,35	0,18	0,58	14,73
1959/60	1,44	1,30	2,21	4,35	4,62	4,01	1,42	0,85	0,78	0,24	0,10	0,05	21,38
1960/61	1,31	4,01	1,31	0,87	4,52	1,67	1,08	0,76	0,56	0,21	0,09	0,05	16,43
1961/62	0,33	2,37	4,01	3,42	1,56	4,01	2,40	2,54	1,40	0,42	0,17	0,08	22,70
1962/63	0,28	0,40	0,61	3,75	0,88	2,68	4,39	2,53	1,25	0,79	0,31	0,20	18,08
1963/64	0,21	2,90	2,28	1,51	3,20	4,89	3,17	1,30	0,83	0,54	0,22	0,09	21,14
1964/65	0,10	0,09	0,06	0,05	0,19	0,87	3,13	0,94	0,39	0,14	0,06	0,04	6,06
1965/66	0,78	1,67	2,22	4,42	4,31	4,28	2,43	1,23	1,44	0,39	0,16	0,07	23,40
1966/67	1,06	2,55	1,02	0,81	1,08	1,81	1,21	1,32	0,69	0,23	0,10	0,04	11,91
1967/68	0,07	0,87	1,00	0,55	0,79	1,17	3,26	1,92	0,70	0,26	0,11	0,05	10,75
1968/69	0,03	0,21	0,83	1,14	0,96	3,50	2,46	3,34	1,50	0,53	0,21	0,30	15,01
1969/70	0,98	1,02	0,89	4,16	3,24	1,96	1,11	0,77	0,47	0,19	0,10	0,04	14,93
1970/71	0,02	0,06	0,18	0,42	0,70	0,86	2,01	4,66	3,55	0,79	0,30	0,12	13,68
1971/72	0,08	0,08	0,21	0,31	0,43	0,69	2,08	5,29	3,91	0,68	0,26	0,24	14,26
1972/73	3,88	4,03	2,31	0,91	0,87	2,43	1,71	1,79	1,44	0,37	0,16	0,07	19,96
1973/74	0,04	0,22	0,38	1,92	1,14	1,46	3,38	3,30	0,80	0,36	0,15	0,06	13,23
1974/75	0,04	0,12	0,21	1,09	1,50	1,30	3,01	3,32	2,10	0,52	0,20	0,11	13,53
1975/76	0,11	0,08	0,07	0,42	0,43	1,16	1,30	1,57	0,82	0,51	0,23	0,16	6,85
1976/77	1,05	3,16	1,96	2,80	3,57	5,05	1,80	1,18	2,46	0,86	0,54	0,22	24,66
1977/78	0,53	0,47	2,65	2,07	3,14	6,13	2,22	3,24	1,73	0,53	0,20	0,09	22,99
1978/79	0,05	0,16	1,81	4,71	5,38	3,53	3,13	1,31	0,56	0,27	0,12	0,06	21,09
1979/80	0,93	2,05	0,79	1,29	2,53	2,58	2,04	2,89	1,26	0,34	0,16	0,08	16,95
1980/81	0,09	0,21	0,29	0,35	0,26	0,61	1,20	2,27	0,63	0,23	0,10	0,05	6,27
1981/82	0,06	0,02	0,08	1,73	2,37	1,82	0,95	0,55	0,72	0,22	0,09	0,04	8,66
1982/83	0,16	1,12	1,47	0,64	0,30	0,37	0,34	1,57	0,51	0,19	0,08	0,05	6,80
1983/84	0,03	0,59	0,94	2,21	1,33	1,39	3,44	3,85	2,44	0,47	0,19	0,08	16,96
1984/85	0,07	1,59	2,06	1,29	3,82	2,09	1,91	1,14	0,77	0,25	0,10	0,04	15,14
1985/86	0,03	0,06	0,25	0,35	0,50	2,48	2,48	1,21	0,38	0,13	0,06	0,04	7,97
1986/87	0,66	1,06	0,92	1,88	3,01	4,18	2,00	0,86	0,46	0,22	0,11	0,05	15,39
1987/88	0,47	1,14	4,05	4,73	3,40	1,01	2,75	3,16	2,37	1,61	0,36	0,15	25,21
1988/89	0,17	0,48	0,76	0,59	0,67	1,49	1,81	2,33	2,55	0,54	0,22	0,12	11,72
1989/90	0,08	4,23	10,99	4,29	3,08	1,33	2,43	0,99	0,53	0,23	0,10	0,05	28,33
1990/91	0,35	1,70	1,08	2,59	0,82	7,29	3,45	1,65	0,65	0,23	0,10	0,04	19,95
1991/92	0,28	0,62	1,05	0,59	0,45	0,35	0,98	0,49	0,91	0,42	0,19	0,09	6,42
1992/93	0,58	1,01	1,37	0,75	0,60	1,27	0,76	2,15	2,23	0,55	0,21	0,09	11,56
1993/94	2,07	4,35	1,61	1,85	1,92	3,36	0,64	2,20	1,00	0,26	0,11	0,05	19,41
1994/95	0,15	1,01	0,50	1,06	1,92	1,72	0,45	0,57	0,34	0,17	0,07	0,04	8,00
1995/96	0,03	0,21	1,45	5,88	4,55	2,72	8,40	5,71	1,26	0,38	0,17	0,08	30,86
1996/97	0,08	0,18	4,25	4,47	5,05	2,63	0,76	1,17	1,60	0,70	0,32	0,14	21,36
1997/98	0,15	4,71	5,58	3,66	4,18	1,59	1,93	3,69	2,11	0,48	0,20	0,10	28,37
1998/99	0,33	0,33	0,44	1,23	1,19	2,14	1,07	2,16	0,94	0,30	0,12	0,08	10,33
1999/00	0,79	0,87	1,45	1,04	1,03	0,69	4,17	3,90	1,27	0,34	0,15	0,06	15,76
2000/01	0,12	1,84	5,32	7,76	6,28	7,38	1,94	1,83	0,74	0,26	0,11	0,06	33,65
2001/02	0,79	0,75	0,35	1,99	0,83	1,86	1,56	1,15	0,79	0,25	0,12	0,12	10,56
2002/03	0,81	2,00	5,06	3,41	2,04	5,33	3,61	2,01	0,58	0,21	0,09	0,06	25,20
2003/04	0,95	4,25	6,36	3,09	1,28	3,38	2,86	2,67	1,43	0,35	0,15	0,07	26,85
2004/05	0,21	1,00	0,89	0,61	0,33	1,29	1,39	0,57	0,35	0,13	0,06	0,02	6,86
2005/06	0,24	1,89	1,49	1,36	1,74	4,03	1,82	0,84	0,36	0,17	0,07	0,04	14,04
2006/07	0,73	3,79	4,06	0,82	2,66	2,66	2,14	3,03	2,57	0,75	0,30	0,13	23,64
2007/08	0,22	0,15	0,23	0,53	0,74	0,65	2,76	4,17	3,77	1,01	0,39	0,17	14,81
2008/09	0,77	1,61	2,23	3,12	2,94	3,60	1,10	1,01	0,56	0,27	0,11	0,05	17,38
2009/10	0,04	0,11	0,55	2,58	2,00	3,15	2,09	1,78	0,92	0,60	0,24	0,11	14,17
2010/11	0,14	0,65	2,23	2,83	1,65	3,75	3,26	3,62	1,57	0,49	0,21	0,09	20,48
2011/12	0,05	1,27	1,10	0,51	0,32	0,52	1,72	2,18	0,62	0,27	0,11	0,06	8,73
2012/13	0,29	2,51	1,15	2,31	3,73	6,06	4,86	2,52	1,15	0,42	0,18	0,08	25,24
2013/14	0,08	0,12	0,45	2,95	1,92	3,89	2,53	0,89	0,55	0,26	0,11	0,06	13,82
2014/15	1,37	1,95	2,30	0,83	2,55	4,59	2,29	1,10	0,44	0,23	0,10	0,05	17,79
2015/16	0,38	0,35	0,15	2,38	2,20	1,26	6,20	3,46	0,51	0,14	0,04	0,02	17,10
2016/17	0,62	3,19	0,70	0,20	4,59	0,83	0,30	0,23	0,11	0,13	0,29	0,10	11,28
2017/18	0,07	0,08	0,39	1,15	0,55	4,67	8,27	3,75	0,80	0,25	0,06	0,04	20,09

APORTACIÓN INTERCUENCA - CAMBIO CLIMÁTICO (Serie completa)

Masa 30400581.- Río Turones desde punto donde hace frontera con Portugal hasta límite LIC y ZEPA "Arribes del Duero" (tramo fronterizo)

	OCT	NOV	DIC	ENE	FEB	MAR	ABR	MAY	JUN	JUL	AGO	SEP	AÑO
MÍNIMO	0,00	0,00	0,00	0,00	0,00	0,01	0,01	0,00	0,00	0,00	0,00	0,00	0,23
MÁXIMO	2,28	16,26	24,15	28,95	24,69	14,45	9,94	4,42	3,92	1,60	1,39	1,20	60,02
PROMEDIO	0,28	1,16	2,49	3,76	3,53	2,65	1,38	0,67	0,35	0,20	0,15	0,12	16,74
PERCENTIL 10	0,00	0,01	0,02	0,07	0,09	0,10	0,07	0,03	0,01	0,00	0,00	0,00	0,84
PERCENTIL 25	0,01	0,03	0,20	0,41	0,62	0,47	0,32	0,18	0,06	0,03	0,01	0,01	5,68
MEDIANA	0,03	0,30	0,76	1,58	1,32	1,39	0,85	0,44	0,17	0,06	0,02	0,01	13,81
PERCENTIL 75	0,38	1,04	3,15	5,52	4,05	2,67	1,78	0,93	0,30	0,13	0,04	0,03	25,78
PERCENTIL 90	0,95	2,91	8,40	10,61	9,47	7,87	2,98	1,37	0,96	0,75	0,65	0,56	36,60
DESVIACIÓN TÍPICA	0,45	2,37	4,16	5,30	4,61	3,32	1,65	0,72	0,56	0,35	0,30	0,27	14,67
COEFICIENTE DE VARIACIÓN	1,64	2,04	1,67	1,41	1,30	1,26	1,20	1,07	1,59	1,70	2,06	2,19	0,88
COEFICIENTE DE SESGO	2,10	4,07	2,85	2,33	2,23	1,76	2,45	2,43	3,98	2,31	2,45	2,37	1,09
COEF. AUTOCORRELACIÓN													-0,13

AÑO	OCT	NOV	DIC	ENE	FEB	MAR	ABR	MAY	JUN	JUL	AGO	SEP	ANUAL
1940/41	1,23	1,06	0,96	5,58	3,61	3,06	2,30	2,08	1,77	1,60	1,39	1,20	25,85
1941/42	0,94	0,92	0,88	0,92	0,85	1,17	1,09	1,13	1,07	0,97	0,84	0,73	11,51
1942/43	0,62	0,60	0,78	2,39	1,27	2,18	1,40	1,11	0,96	0,86	0,75	0,68	13,60
1943/44	0,67	0,70	0,71	0,79	0,71	0,67	0,70	0,69	0,60	0,53	0,46	0,41	7,64
1944/45	0,33	0,33	0,38	0,51	0,53	0,48	0,41	0,39	0,35	0,31	0,27	0,23	4,53
1945/46	0,22	0,32	1,88	0,89	0,87	1,03	1,33	2,33	1,38	1,25	1,07	0,93	13,50
1946/47	0,76	0,73	0,75	0,91	2,06	2,50	1,49	1,37	1,21	1,07	0,92	0,80	14,56
1947/48	0,63	0,58	0,59	1,51	1,14	1,12	1,00	1,06	0,96	0,85	0,73	0,63	10,80
1948/49	0,51	0,46	0,59	0,69	0,65	0,58	0,49	0,44	0,38	0,34	0,29	0,48	5,92
1949/50	0,32	0,35	0,41	0,47	0,59	0,72	0,67	1,38	0,77	0,71	0,62	0,53	7,55
1950/51	0,00	0,01	0,06	0,48	2,15	8,47	0,69	0,31	0,11	0,04	0,02	0,01	12,34
1951/52	0,00	5,69	1,00	1,14	0,74	1,15	2,70	1,22	0,43	0,13	0,05	0,02	14,29
1952/53	0,01	0,01	0,36	0,54	0,56	0,33	0,39	0,28	0,06	0,03	0,01	0,00	2,58
1953/54	1,33	0,78	4,70	0,65	1,12	4,20	0,68	0,42	0,11	0,04	0,02	0,01	14,04
1954/55	0,00	0,02	0,08	1,63	6,86	2,60	0,89	0,30	0,11	0,04	0,02	0,01	12,56
1955/56	0,00	2,57	8,88	10,47	4,23	14,45	9,94	1,72	0,80	0,25	0,10	0,04	53,45
1956/57	0,03	0,01	0,01	0,01	0,17	0,20	0,08	0,02	0,01	0,00	0,00	0,00	0,54
1957/58	0,00	0,02	0,08	0,51	2,02	2,15	2,03	0,42	0,14	0,05	0,02	0,01	7,46
1958/59	0,01	0,00	0,99	2,95	4,84	4,93	2,66	1,03	0,47	0,14	0,05	0,02	18,10
1959/60	0,02	0,67	9,13	4,57	12,19	7,13	2,77	0,67	0,23	0,09	0,03	0,01	37,52
1960/61	0,97	3,70	3,26	2,38	0,84	0,80	0,82	0,38	0,21	0,06	0,02	0,01	13,45
1961/62	0,03	1,89	9,50	10,93	1,30	7,46	1,60	0,98	0,23	0,10	0,04	0,01	34,06
1962/63	0,01	0,12	0,06	11,68	10,27	7,68	5,02	0,90	0,29	0,12	0,05	0,02	36,21
1963/64	0,01	3,78	13,73	1,84	11,68	12,75	2,94	0,67	0,23	0,10	0,04	0,01	47,77
1964/65	0,01	0,00	0,00	0,04	0,77	3,98	0,50	0,18	0,06	0,03	0,01	0,00	5,60
1965/66	1,38	4,46	6,30	14,55	24,69	2,67	4,82	0,74	0,25	0,10	0,04	0,02	60,02
1966/67	1,09	1,74	0,54	1,62	3,17	1,67	0,75	0,61	0,16	0,06	0,02	0,01	11,44
1967/68	0,01	0,22	0,20	0,07	3,69	2,63	1,81	1,07	0,25	0,10	0,04	0,01	10,10
1968/69	0,01	0,58	2,08	5,52	9,13	10,30	2,62	0,98	0,26	0,10	0,04	0,02	31,64
1969/70	0,06	0,29	0,22	15,05	1,86	0,60	0,31	0,12	0,04	0,02	0,01	0,00	18,58
1970/71	0,00	0,00	0,04	1,64	0,77	0,98	4,57	4,42	3,92	0,69	0,22	0,08	17,35
1971/72	0,03	0,01	0,01	0,19	8,52	4,14	0,69	0,28	0,09	0,04	0,02	0,01	14,02
1972/73	0,17	0,95	2,89	4,35	1,05	0,41	0,18	0,18	0,06	0,02	0,01	0,00	10,26
1973/74	0,00	0,20	0,54	6,67	7,53	1,54	1,32	0,65	0,17	0,07	0,03	0,01	18,73
1974/75	0,00	0,02	0,01	0,09	0,62	2,44	0,49	0,21	0,07	0,03	0,01	0,00	3,99
1975/76	0,00	0,00	0,04	0,02	0,26	0,12	0,05	0,02	0,01	0,00	0,00	0,00	0,51
1976/77	0,33	1,29	1,15	10,12	10,27	2,30	1,45	0,39	0,16	0,06	0,02	0,01	27,55
1977/78	0,01	0,02	3,24	2,79	11,06	8,31	0,90	1,13	0,25	0,10	0,04	0,01	27,86
1978/79	0,01	0,01	4,33	9,90	20,26	5,89	5,33	0,68	0,26	0,10	0,04	0,02	46,83
1979/80	0,51	0,33	0,21	0,30	0,25	0,24	0,17	0,28	0,06	0,02	0,01	0,00	2,38
1980/81	0,00	0,00	0,00	0,00	0,00	0,54	3,06	2,46	0,55	0,18	0,07	0,03	6,89
1981/82	0,18	0,03	1,27	2,81	1,27	0,47	0,16	0,06	0,02	0,01	0,00	0,02	6,30
1982/83	0,04	0,12	0,23	0,10	0,09	0,08	0,07	0,60	0,14	0,05	0,02	0,01	1,55
1983/84	0,00	1,41	4,47	2,45	0,85	1,38	1,67	1,63	0,69	0,19	0,07	0,03	14,83
1984/85	0,01	2,13	4,24	5,65	9,09	2,03	1,43	0,57	0,31	0,09	0,03	0,01	25,58
1985/86	0,00	0,07	1,01	3,25	7,54	1,52	0,96	0,37	0,11	0,05	0,02	0,07	14,97
1986/87	0,04	0,04	0,07	2,98	7,20	1,68	2,59	0,52	0,16	0,07	0,03	0,01	15,39
1987/88	0,12	0,31	2,25	7,67	3,44	0,48	0,69	0,87	0,21	0,14	0,04	0,01	16,23
1988/89	0,03	0,27	0,20	0,25	0,12	0,16	0,22	0,07	0,03	0,01	0,00	0,00	1,36
1989/90	0,00	6,27	24,15	7,01	3,55	0,72	0,48	0,14	0,05	0,02	0,01	0,00	42,40
1990/91	0,46	2,26	0,62	2,90	3,16	10,27	0,76	0,28	0,10	0,04	0,02	0,01	20,87
1991/92	0,00	0,01	0,02	0,06	0,04	0,01	0,07	0,01	0,00	0,00	0,00	0,00	0,23
1992/93	0,03	0,05	0,20	0,06	0,09	0,03	0,01	0,14	0,24	0,05	0,02	0,01	0,95
1993/94	1,43	2,50	0,95	2,59	3,99	2,47	0,36	0,57	0,28	0,08	0,03	0,01	15,26
1994/95	0,01	0,17	0,10	0,29	0,72	0,34	0,08	0,03	0,01	0,01	0,00	0,00	1,78
1995/96	0,00	0,07	2,59	28,95	4,08	2,67	1,38	0,93	0,30	0,11	0,04	0,02	41,12
1996/97	0,01	0,01	8,26	10,99	1,15	0,40	0,14	0,06	0,22	0,04	0,02	0,01	21,31
1997/98	0,01	8,41	8,72	4,69	3,42	0,65	0,53	0,20	0,10	0,03	0,01	0,06	26,82
1998/99	0,24	0,05	0,02	0,14	0,07	0,05	0,01	0,01	0,00	0,00	0,00	0,00	0,59
1999/00	0,15	0,26	0,11	0,24	0,13	0,03	0,12	0,94	0,15	0,06	0,02	0,01	2,22
2000/01	0,01	0,16	16,70	21,73	8,13	10,11	1,10	0,44	0,15	0,06	0,02	0,01	58,61
2001/02	0,06	0,03	0,01	0,03	0,04	0,10	0,07	0,02	0,01	0,00	0,00	0,03	0,40
2002/03	0,32	2,11	9,30	14,07	3,90	1,60	2,16	0,81	0,20	0,08	0,03	0,01	34,61
2003/04	1,34	5,62	5,39	1,55	1,34	0,91	0,41	0,11	0,04	0,02	0,01	0,00	16,75
2004/05	0,04	0,18	0,25	0,06	0,03	0,02	0,02	0,00	0,00	0,00	0,00	0,00	0,60
2005/06	0,03	1,20	1,65	0,96	0,71	2,25	0,98	0,27	0,09	0,04	0,02	0,01	8,22
2006/07	2,28	16,26	4,92	0,92	3,73	1,19	0,56	0,20	0,07	0,03	0,01	0,00	30,17
2007/08	0,06	0,01	0,01	0,09	0,09	0,05	0,10	0,05	0,02	0,01	0,00	0,00	0,49
2008/09	0,00	0,00	0,06	0,39	1,81	0,36	0,11	0,04	0,02	0,01	0,00	0,00	2,80
2009/10	0,01	0,05	4,67	9,48	8,31	6,79	2,46	0,85	0,26	0,10	0,04	0,02	33,04
2010/11	0,01	0,05	3,75	5,51	3,71	2,17	0,97	0,36	0,11	0,05	0,02	0,01	16,71
2011/12	0,00	0,18	0,22	0,10	0,03	0,01	0,01	0,02	0,00	0,00	0,00	0,00	0,57
2012/13	0,07	2,39	2,82	5,82	3,49	10,81	5,13	0,75	0,26	0,10	0,04	0,02	31,71
2013/14	0,41	0,27	1,21	7,80	11,30	1,63	2,95	0,38	0,14	0,06	0,02	0,02	26,18
2014/15	0,10	0,45	0,84	0,51	0,58	0,15	0,05	0,02	0,01	0,00	0,00	0,00	2,71
2015/16	0,47	0,49	0,49	2,27	1,65	1,40	3,85	2,26	1,54	1,33	1,14	0,98	17,88
2016/17	0,92	0,88	0,87	0,83	1,18	0,96	0,89	0,79	0,70	0,60	0,52	0,45	9,58
2017/18	0,39	0,35	0,38	0,47	0,53	3,87	1,24	1,11	1,02	0,91	0,78	0,68	11,74

APORTACIÓN INTERCUENCA - CAMBIO CLIMÁTICO (Serie completa)

Masa 30400582.- Arroyo de Altejos desde cabecera hasta confluencia con el río Yeltes

	OCT	NOV	DIC	ENE	FEB	MAR	ABR	MAY	JUN	JUL	AGO	SEP	AÑO
MÍNIMO	0,00	0,00	0,00	0,00	0,00	0,00	0,00	0,00	0,00	0,00	0,00	0,00	0,01
MÁXIMO	1,24	2,23	6,75	8,38	7,49	4,40	2,53	1,75	0,92	0,42	0,33	0,28	19,91
PROMEDIO	0,10	0,30	0,63	1,38	1,26	0,98	0,53	0,34	0,10	0,04	0,02	0,02	5,70
PERCENTIL 10	0,00	0,00	0,00	0,01	0,01	0,02	0,02	0,01	0,00	0,00	0,00	0,00	0,25
PERCENTIL 25	0,00	0,01	0,04	0,10	0,18	0,10	0,07	0,06	0,01	0,00	0,00	0,00	1,74
MEDIANA	0,01	0,05	0,24	0,62	0,58	0,54	0,40	0,16	0,04	0,01	0,00	0,00	5,52
PERCENTIL 75	0,07	0,36	0,76	2,08	1,75	1,23	0,71	0,45	0,11	0,02	0,01	0,00	7,75
PERCENTIL 90	0,21	1,21	1,70	3,52	3,55	3,05	1,45	1,03	0,24	0,12	0,06	0,10	12,00
DESVIACIÓN TÍPICA	0,22	0,53	1,00	1,79	1,62	1,19	0,56	0,45	0,16	0,07	0,06	0,05	4,70
COEFICIENTE DE VARIACIÓN	2,35	1,75	1,58	1,30	1,28	1,21	1,06	1,30	1,59	2,04	2,58	2,54	0,82
COEFICIENTE DE SESGO	3,39	2,22	3,45	2,04	1,78	1,37	1,38	1,73	3,13	3,20	3,47	3,06	0,95
COEF. AUTOCORRELACIÓN													-0,04

AÑO	OCT	NOV	DIC	ENE	FEB	MAR	ABR	MAY	JUN	JUL	AGO	SEP	ANUAL
1940/41	0,64	1,20	0,31	3,51	4,25	2,32	1,55	1,46	0,58	0,42	0,33	0,28	16,86
1941/42	0,20	0,71	0,23	0,38	0,19	1,85	0,74	0,30	0,19	0,14	0,11	0,09	5,12
1942/43	0,21	0,09	0,64	1,49	0,33	1,21	0,40	0,20	0,12	0,10	0,07	0,17	5,03
1943/44	0,17	0,09	0,21	0,19	0,12	0,07	0,62	0,13	0,14	0,07	0,05	0,04	1,88
1944/45	0,04	0,05	0,08	0,16	0,18	0,05	0,03	0,04	0,02	0,02	0,01	0,01	0,68
1945/46	0,02	0,59	0,99	0,56	0,31	0,80	1,56	1,39	0,45	0,32	0,24	0,19	7,42
1946/47	0,14	0,15	0,16	0,29	2,38	2,95	0,40	0,30	0,21	0,17	0,14	0,12	7,41
1947/48	0,10	0,09	0,11	2,92	0,67	0,36	0,27	0,96	0,24	0,19	0,15	0,12	6,17
1948/49	0,14	0,09	0,50	0,23	0,11	0,10	0,07	0,07	0,05	0,04	0,03	0,12	1,56
1949/50	0,06	0,11	0,11	0,22	0,30	0,10	0,05	0,15	0,05	0,04	0,03	0,02	1,25
1950/51	0,00	0,00	0,00	0,03	0,47	1,91	0,14	0,12	0,04	0,01	0,00	0,00	2,73
1951/52	0,00	1,22	0,26	0,43	0,15	0,60	0,88	0,74	0,11	0,02	0,00	0,00	4,40
1952/53	0,00	0,00	0,09	0,08	0,08	0,03	0,03	0,02	0,00	0,00	0,00	0,00	0,34
1953/54	0,01	0,02	0,20	0,04	0,12	0,62	0,10	0,11	0,03	0,00	0,00	0,00	1,26
1954/55	0,00	0,04	0,16	1,61	3,28	0,54	0,16	0,06	0,01	0,00	0,00	0,00	5,87
1955/56	0,00	0,38	1,71	2,63	0,76	3,30	2,53	0,29	0,10	0,02	0,00	0,00	11,72
1956/57	0,00	0,00	0,00	0,00	0,01	0,01	0,01	0,00	0,00	0,00	0,00	0,00	0,03
1957/58	0,00	0,00	0,01	0,04	0,57	1,23	0,75	0,08	0,03	0,01	0,00	0,00	2,72
1958/59	0,00	0,00	0,24	2,53	0,73	1,68	0,41	0,18	0,08	0,01	0,00	0,00	5,85
1959/60	0,00	0,04	1,70	1,81	5,36	2,25	0,49	0,18	0,05	0,01	0,00	0,00	11,88
1960/61	1,24	1,90	1,33	1,10	0,18	0,14	0,14	0,08	0,03	0,00	0,00	0,00	6,15
1961/62	0,00	0,04	1,09	3,57	0,60	3,63	0,53	0,15	0,02	0,00	0,00	0,00	9,63
1962/63	0,00	0,03	0,02	3,46	2,16	1,58	0,69	0,07	0,02	0,00	0,00	0,00	8,02
1963/64	0,00	1,28	2,73	0,58	3,86	3,38	0,66	0,07	0,01	0,00	0,00	0,00	12,57
1964/65	0,00	0,00	0,00	0,00	0,03	0,44	0,07	0,01	0,00	0,00	0,00	0,00	0,56
1965/66	0,66	2,23	2,53	5,02	6,52	0,56	2,18	0,16	0,04	0,01	0,00	0,00	19,91
1966/67	0,71	0,70	0,40	0,66	0,91	1,21	0,27	0,61	0,05	0,01	0,00	0,00	5,53
1967/68	0,00	0,01	0,02	0,01	1,36	0,92	1,45	0,82	0,07	0,01	0,00	0,00	4,67
1968/69	0,00	0,16	0,60	2,14	3,13	4,40	0,82	0,83	0,16	0,03	0,01	0,01	12,29
1969/70	0,01	0,14	0,14	8,38	0,62	0,15	0,11	0,22	0,08	0,01	0,00	0,00	9,86
1970/71	0,00	0,00	0,02	0,74	0,23	0,63	1,34	1,60	0,92	0,11	0,02	0,00	5,62
1971/72	0,00	0,00	0,00	0,02	3,29	2,08	0,18	0,25	0,03	0,01	0,00	0,00	5,86
1972/73	0,04	0,17	1,02	1,69	0,28	0,11	0,07	0,65	0,24	0,04	0,01	0,00	4,30
1973/74	0,00	0,01	0,10	1,84	2,27	1,13	0,66	0,35	0,05	0,02	0,00	0,00	6,44
1974/75	0,00	0,01	0,01	0,05	0,17	0,52	0,12	0,12	0,04	0,01	0,00	0,00	1,04
1975/76	0,00	0,00	0,00	0,00	0,07	0,05	0,02	0,01	0,00	0,00	0,00	0,00	0,17
1976/77	0,09	0,75	0,96	4,01	3,94	0,57	0,57	0,09	0,06	0,01	0,00	0,00	11,05
1977/78	0,00	0,01	1,35	1,59	4,70	2,40	1,28	1,21	0,15	0,03	0,01	0,00	12,73
1978/79	0,00	0,00	2,40	4,15	7,49	3,67	1,76	0,11	0,06	0,01	0,00	0,00	19,65
1979/80	0,13	0,15	0,19	0,31	0,38	0,54	0,24	0,44	0,07	0,01	0,00	0,00	2,47
1980/81	0,00	0,00	0,00	0,00	0,00	0,01	0,05	0,16	0,07	0,01	0,00	0,00	0,29
1981/82	0,01	0,00	0,74	2,13	0,99	0,14	0,30	0,02	0,02	0,00	0,00	0,01	4,36
1982/83	0,03	0,44	0,64	0,07	0,18	0,10	0,43	1,37	0,12	0,02	0,00	0,00	3,41
1983/84	0,00	0,04	0,76	1,03	0,24	1,08	0,70	1,62	0,67	0,06	0,01	0,00	6,21
1984/85	0,00	0,50	0,94	2,65	2,94	0,63	1,45	0,45	0,15	0,02	0,00	0,00	9,74
1985/86	0,00	0,01	0,28	0,92	3,48	0,58	0,59	0,17	0,02	0,01	0,00	0,03	6,09
1986/87	0,04	0,04	0,05	1,05	2,12	0,28	1,49	0,22	0,06	0,01	0,00	0,00	5,36
1987/88	0,03	0,09	0,91	3,54	1,30	0,07	0,69	0,50	0,24	0,16	0,02	0,00	7,54
1988/89	0,00	0,02	0,01	0,01	0,00	0,01	0,03	0,01	0,00	0,00	0,00	0,00	0,09
1989/90	0,00	0,65	6,75	1,88	0,96	0,18	0,24	0,05	0,01	0,00	0,00	0,00	10,71
1990/91	0,04	0,37	0,16	0,89	0,70	3,53	0,28	0,05	0,01	0,00	0,00	0,00	6,04
1991/92	0,00	0,00	0,00	0,00	0,00	0,00	0,01	0,00	0,00	0,00	0,00	0,00	0,01
1992/93	0,00	0,00	0,02	0,00	0,00	0,00	0,00	0,00	0,01	0,00	0,00	0,00	0,04
1993/94	1,03	1,25	0,25	1,59	1,72	0,59	0,05	0,84	0,20	0,02	0,01	0,00	7,56
1994/95	0,00	0,04	0,02	0,17	0,56	0,18	0,02	0,01	0,00	0,00	0,00	0,00	1,00
1995/96	0,00	0,01	0,44	8,34	1,02	1,10	0,71	1,29	0,06	0,01	0,00	0,00	12,99
1996/97	0,00	0,00	2,20	2,17	0,19	0,03	0,01	0,00	0,01	0,00	0,00	0,00	4,62
1997/98	0,00	1,86	2,29	1,29	0,60	0,11	0,41	0,33	0,23	0,02	0,00	0,01	7,15
1998/99	0,03	0,01	0,00	0,03	0,01	0,02	0,01	0,00	0,00	0,00	0,00	0,00	0,12
1999/00	0,16	0,09	0,07	0,16	0,06	0,01	0,51	0,60	0,04	0,01	0,00	0,00	1,72
2000/01	0,00	0,02	2,61	6,66	2,49	4,33	0,18	0,15	0,03	0,01	0,00	0,00	16,46
2001/02	0,01	0,01	0,00	0,01	0,01	0,10	0,07	0,01	0,00	0,00	0,00	0,00	0,24
2002/03	0,01	0,19	1,66	3,30	1,19	0,57	0,79	0,16	0,02	0,01	0,00	0,00	7,90
2003/04	0,22	1,34	0,74	0,39	0,45	0,54	0,23	0,07	0,01	0,00	0,00	0,00	4,01
2004/05	0,01	0,03	0,04	0,01	0,00	0,01	0,01	0,00	0,00	0,00	0,00	0,00	0,10
2005/06	0,01	0,14	0,24	0,26	0,44	1,21	0,42	0,11	0,02	0,00	0,00	0,00	2,86
2006/07	0,07	2,11	1,52	0,18	1,76	0,36	0,48	0,26	0,08	0,01	0,00	0,00	6,86
2007/08	0,13	0,05	0,03	0,18	0,12	0,07	0,57	0,46	0,16	0,02	0,01	0,00	1,80
2008/09	0,00	0,00	0,02	0,08	0,45	0,09	0,02	0,01	0,00	0,00	0,00	0,00	0,67
2009/10	0,00	0,00	0,54	1,95	3,11	2,57	0,66	0,16	0,03	0,01	0,00	0,00	9,04
2010/11	0,00	0,00	0,74	2,21	1,29	0,80	0,21	0,21	0,02	0,01	0,00	0,00	5,50
2011/12	0,00	0,11	0,07	0,03	0,01	0,00	0,00	0,03	0,00	0,00	0,00	0,00	0,25
2012/13	0,02	0,33	0,44	1,47	0,82	2,48	1,08	0,22	0,04	0,01	0,00	0,00	6,91
2013/14	0,07	0,05	0,53	2,17	3,71	0,51	1,35	0,09	0,02	0,00	0,00	0,00	8,49
2014/15	0,06	0,58	0,52	0,27	0,25	0,08	0,07	0,04	0,00	0,00	0,00	0,00	1,87
2015/16	0,52	0,14	0,18	1,25	1,13	0,35	1,55	1,75	0,38	0,24	0,18	0,14	7,81
2016/17	0,25	0,38	0,26	0,30	1,06	0,25	0,14	0,15	0,08	0,06	0,05	0,04	3,00
2017/18	0,04	0,07	0,15	0,31	0,34	3,55	1,14	0,59	0,27	0,19	0,14	0,11	6,88

APORTACIÓN INTERCUENCA - CAMBIO CLIMÁTICO (Serie completa)

Masa 30400583.- Río Yeltes desde confluencia con arroyos del Zarzoso y de Zarzosillo hasta su confluencia con arroyo El Maillo, y arroyos del Zarzoso, de Zarzosillo y de

	OCT	NOV	DIC	ENE	FEB	MAR	ABR	MAY	JUN	JUL	AGO	SEP	AÑO
MÍNIMO	0,00	0,00	0,00	0,00	0,00	0,00	0,00	0,00	0,00	0,00	0,00	0,00	0,04
MÁXIMO	3,92	7,31	20,81	26,71	22,84	15,42	7,76	7,82	2,95	1,53	1,24	1,05	63,31
PROMEDIO	0,32	0,96	2,08	4,52	4,07	3,29	1,73	1,14	0,32	0,13	0,08	0,08	18,73
PERCENTIL 10	0,00	0,00	0,01	0,03	0,05	0,07	0,07	0,04	0,01	0,00	0,00	0,00	0,88
PERCENTIL 25	0,00	0,02	0,15	0,33	0,56	0,34	0,29	0,20	0,04	0,01	0,00	0,00	6,35
MEDIANA	0,02	0,19	0,81	2,05	1,95	1,76	1,27	0,50	0,14	0,03	0,01	0,00	18,15
PERCENTIL 75	0,20	1,14	2,91	6,82	5,52	5,06	2,39	1,45	0,35	0,07	0,02	0,01	26,37
PERCENTIL 90	0,79	2,83	5,41	11,32	11,27	10,46	4,40	3,80	0,81	0,43	0,23	0,40	37,64
DESVIACIÓN TÍPICA	0,73	1,68	3,14	5,86	5,06	4,02	1,82	1,57	0,49	0,27	0,22	0,20	15,05
COEFICIENTE DE VARIACIÓN	2,26	1,75	1,51	1,30	1,24	1,22	1,05	1,37	1,55	2,06	2,60	2,54	0,80
COEFICIENTE DE SESGO	3,18	2,32	3,25	1,92	1,67	1,44	1,32	2,12	3,10	3,14	3,40	2,87	0,90
COEF. AUTOCORRELACIÓN													-0,05

AÑO	OCT	NOV	DIC	ENE	FEB	MAR	ABR	MAY	JUN	JUL	AGO	SEP	ANUAL
1940/41	2,01	2,42	1,06	18,69	13,50	6,91	5,43	3,92	1,77	1,53	1,24	1,05	59,53
1941/42	0,78	1,92	0,74	1,06	0,70	8,30	2,82	0,95	0,82	0,54	0,44	0,38	19,44
1942/43	0,87	0,36	2,93	7,66	0,86	5,44	1,91	0,60	0,45	0,38	0,30	0,62	22,38
1943/44	0,78	0,34	0,60	0,51	0,33	0,26	3,00	0,40	0,42	0,25	0,20	0,17	7,27
1944/45	0,19	0,19	0,33	0,63	0,39	0,17	0,13	0,12	0,08	0,07	0,06	0,05	2,42
1945/46	0,08	1,38	3,56	1,44	1,22	3,25	5,35	6,05	1,34	1,11	0,90	0,74	26,42
1946/47	0,56	0,57	0,60	0,87	11,65	14,46	1,24	1,03	0,81	0,68	0,57	0,48	33,52
1947/48	0,38	0,35	0,47	9,56	1,73	1,09	0,97	3,79	0,86	0,72	0,59	0,49	21,00
1948/49	0,49	0,36	2,44	0,73	0,44	0,42	0,30	0,25	0,18	0,16	0,13	0,71	6,61
1949/50	0,19	0,41	0,88	0,78	2,71	0,55	0,20	0,50	0,23	0,17	0,13	0,11	6,86
1950/51	0,00	0,00	0,01	0,09	1,64	6,40	0,47	0,41	0,14	0,02	0,01	0,00	9,19
1951/52	0,00	3,65	0,78	1,31	0,46	1,92	2,87	2,54	0,35	0,07	0,01	0,00	13,97
1952/53	0,00	0,00	0,31	0,27	0,26	0,10	0,13	0,12	0,01	0,00	0,00	0,00	1,21
1953/54	0,06	0,07	0,87	0,15	0,51	2,42	0,36	0,45	0,10	0,02	0,00	0,00	5,00
1954/55	0,00	0,13	0,49	4,97	10,21	1,75	0,51	0,20	0,04	0,01	0,00	0,00	18,33
1955/56	0,00	1,30	5,36	8,08	2,46	10,36	7,76	0,86	0,30	0,05	0,01	0,00	36,56
1956/57	0,01	0,00	0,00	0,00	0,03	0,04	0,02	0,01	0,00	0,00	0,00	0,00	0,12
1957/58	0,00	0,00	0,03	0,20	2,00	4,04	2,41	0,26	0,10	0,02	0,00	0,00	9,06
1958/59	0,00	0,00	0,84	8,13	2,45	5,47	1,41	0,58	0,26	0,04	0,01	0,00	19,18
1959/60	0,01	0,15	5,51	5,85	16,44	7,04	1,56	0,58	0,14	0,03	0,01	0,00	37,33
1960/61	3,92	6,18	4,05	3,42	0,54	0,45	0,47	0,25	0,10	0,01	0,00	0,00	19,39
1961/62	0,00	0,19	3,93	10,85	1,96	11,70	1,71	0,48	0,06	0,02	0,00	0,00	30,90
1962/63	0,00	0,10	0,06	11,29	7,17	5,41	2,34	0,21	0,07	0,01	0,00	0,00	26,67
1963/64	0,00	4,67	8,92	1,92	12,45	10,70	2,01	0,20	0,04	0,01	0,00	0,00	40,94
1964/65	0,00	0,00	0,00	0,01	0,12	1,73	0,26	0,05	0,01	0,00	0,00	0,01	2,19
1965/66	2,38	7,31	7,87	15,87	20,39	1,81	7,00	0,51	0,13	0,03	0,01	0,00	63,31
1966/67	2,38	2,34	1,23	2,17	3,01	3,81	0,87	1,94	0,16	0,03	0,01	0,00	17,96
1967/68	0,00	0,05	0,07	0,02	4,57	2,84	4,42	2,52	0,20	0,04	0,01	0,00	14,75
1968/69	0,00	0,55	1,89	6,69	9,70	13,59	2,64	2,63	0,51	0,11	0,02	0,03	38,36
1969/70	0,04	0,56	0,49	26,14	1,93	0,48	0,35	0,74	0,25	0,04	0,01	0,00	31,04
1970/71	0,00	0,00	0,08	2,35	0,69	1,93	4,26	5,28	2,95	0,35	0,07	0,02	17,97
1971/72	0,00	0,00	0,00	0,07	10,73	6,64	0,49	0,75	0,10	0,02	0,01	0,00	18,82
1972/73	0,13	0,61	3,42	5,49	0,89	0,34	0,21	2,16	0,76	0,11	0,02	0,01	14,14
1973/74	0,00	0,04	0,37	5,90	6,96	3,49	2,06	1,05	0,14	0,07	0,01	0,00	20,10
1974/75	0,00	0,02	0,02	0,18	0,60	1,77	0,37	0,38	0,13	0,02	0,01	0,00	3,50
1975/76	0,00	0,00	0,01	0,01	0,28	0,21	0,11	0,06	0,01	0,00	0,00	0,00	0,68
1976/77	0,31	2,49	3,09	12,50	12,18	1,88	1,74	0,27	0,19	0,04	0,01	0,00	34,70
1977/78	0,01	0,03	4,77	5,01	14,63	7,24	3,87	3,81	0,46	0,10	0,02	0,01	39,95
1978/79	0,00	0,00	7,56	13,26	22,84	11,08	5,41	0,34	0,19	0,03	0,01	0,00	60,71
1979/80	0,49	0,48	0,66	1,02	1,27	1,76	0,78	1,49	0,22	0,04	0,01	0,00	8,21
1980/81	0,00	0,01	0,00	0,00	0,00	0,03	0,17	0,52	0,21	0,03	0,01	0,00	0,99
1981/82	0,02	0,00	2,33	6,93	3,11	0,42	0,94	0,08	0,08	0,01	0,00	0,03	13,95
1982/83	0,11	1,34	1,92	0,20	0,63	0,29	1,34	4,08	0,36	0,06	0,01	0,00	10,36
1983/84	0,00	0,17	2,83	3,26	0,76	3,55	2,13	4,92	2,04	0,19	0,04	0,01	19,90
1984/85	0,00	1,73	2,97	8,41	9,19	1,96	4,39	1,34	0,47	0,05	0,01	0,00	30,54
1985/86	0,00	0,02	0,82	2,73	10,69	1,82	1,80	0,50	0,07	0,02	0,00	0,08	18,57
1986/87	0,13	0,13	0,18	3,49	6,83	0,90	4,73	0,70	0,18	0,03	0,01	0,00	17,32
1987/88	0,10	0,28	3,28	11,38	3,94	0,22	2,08	1,51	0,72	0,56	0,05	0,01	24,12
1988/89	0,01	0,06	0,03	0,04	0,02	0,04	0,16	0,05	0,01	0,00	0,00	0,00	0,42
1989/90	0,00	2,27	20,81	5,75	2,94	0,54	0,77	0,15	0,03	0,01	0,00	0,00	33,26
1990/91	0,14	1,21	0,51	2,87	2,15	10,88	0,85	0,14	0,03	0,01	0,00	0,00	18,79
1991/92	0,00	0,00	0,00	0,01	0,00	0,00	0,02	0,00	0,00	0,00	0,00	0,00	0,04
1992/93	0,01	0,01	0,05	0,01	0,01	0,00	0,00	0,02	0,02	0,00	0,00	0,00	0,13
1993/94	3,25	4,04	0,74	4,98	5,42	1,83	0,17	2,77	0,64	0,07	0,02	0,00	23,94
1994/95	0,00	0,12	0,08	0,62	1,94	0,59	0,06	0,02	0,00	0,00	0,00	0,00	3,44
1995/96	0,00	0,02	1,54	26,71	3,25	3,53	2,20	4,01	0,19	0,04	0,01	0,00	41,50
1996/97	0,00	0,01	7,10	6,86	0,60	0,11	0,03	0,01	0,04	0,01	0,00	0,00	14,76
1997/98	0,00	6,06	7,00	4,02	1,96	0,34	1,37	1,04	0,73	0,06	0,01	0,02	22,61
1998/99	0,10	0,02	0,00	0,11	0,05	0,09	0,02	0,00	0,00	0,00	0,00	0,00	0,40
1999/00	0,68	0,31	0,27	0,62	0,20	0,04	1,90	2,07	0,14	0,03	0,01	0,00	6,27
2000/01	0,00	0,08	8,72	20,71	7,58	13,24	0,54	0,49	0,08	0,02	0,01	0,00	51,47
2001/02	0,04	0,02	0,00	0,04	0,05	0,40	0,28	0,06	0,01	0,00	0,00	0,01	0,92
2002/03	0,05	0,65	5,35	10,32	3,98	1,90	2,56	0,50	0,07	0,02	0,00	0,00	25,39
2003/04	0,68	4,21	2,50	1,28	1,50	1,69	0,73	0,22	0,04	0,01	0,00	0,00	12,88
2004/05	0,03	0,11	0,13	0,03	0,02	0,02	0,04	0,00	0,00	0,00	0,00	0,00	0,38
2005/06	0,03	0,49	0,78	0,85	1,41	3,85	1,30	0,34	0,05	0,01	0,00	0,00	9,13
2006/07	0,25	6,66	4,74	0,61	5,56	1,09	1,60	0,87	0,28	0,05	0,01	0,00	21,73
2007/08	0,39	0,17	0,11	0,64	0,42	0,25	1,93	1,49	0,51	0,07	0,02	0,00	6,01
2008/09	0,00	0,01	0,05	0,26	1,42	0,29	0,07	0,02	0,00	0,00	0,00	0,00	2,12
2009/10	0,00	0,00	1,79	6,26	9,74	7,95	2,08	0,51	0,10	0,02	0,01	0,00	28,45
2010/11	0,00	0,01	2,40	6,89	4,02	2,58	0,72	0,68	0,08	0,02	0,00	0,00	17,41
2011/12	0,00	0,34	0,23	0,09	0,03	0,01	0,01	0,08	0,01	0,00	0,00	0,00	0,79
2012/13	0,05	0,92	1,29	4,41	2,57	7,92	3,34	0,66	0,13	0,03	0,01	0,00	21,34
2013/14	0,20	0,14	1,39	6,40	11,11	1,52	4,21	0,27	0,06	0,01	0,00	0,01	25,33
2014/15	0,18	1,78	1,56	0,79	0,74	0,22	0,20	0,11	0,01	0,00	0,00	0,00	5,61
2015/16	1,76	0,37	0,81	7,27	4,38	1,16	6,00	7,82	1,05	0,83	0,66	0,55	32,67
2016/17	0,82	1,22	1,05	0,81	5,03	0,86	0,46	0,62	0,31	0,25	0,21	0,17	11,80
2017/18	0,15	0,23	0,50	0,77	1,26	15,42	3,71	1,67	0,84	0,67	0,55	0,45	26,22

APORTACIÓN INTERCUENCA - CAMBIO CLIMÁTICO (Serie completa)

Masa 30400584.- Río Yeltes desde su confluencia con el arroyo de El Maillo hasta su confluencia con el río Morasverdes, y arroyo de El Maillo

	OCT	NOV	DIC	ENE	FEB	MAR	ABR	MAY	JUN	JUL	AGO	SEP	AÑO
MÍNIMO	0,00	0,00	0,00	0,00	0,00	0,00	0,00	0,00	0,00	0,00	0,00	0,00	0,07
MÁXIMO	6,42	13,02	38,91	49,18	43,83	25,73	15,09	13,03	5,61	2,49	1,86	1,51	120,99
PROMEDIO	0,53	1,65	3,64	8,01	7,37	5,82	3,13	2,02	0,59	0,22	0,13	0,12	33,23
PERCENTIL 10	0,00	0,00	0,01	0,05	0,08	0,11	0,11	0,06	0,01	0,00	0,00	0,00	1,24
PERCENTIL 25	0,00	0,03	0,24	0,54	0,98	0,56	0,46	0,38	0,08	0,02	0,01	0,00	9,65
MEDIANA	0,03	0,31	1,36	3,70	3,46	3,09	2,19	0,94	0,25	0,05	0,01	0,00	31,45
PERCENTIL 75	0,39	1,84	5,07	11,61	10,40	8,54	4,40	2,38	0,63	0,11	0,03	0,02	46,16
PERCENTIL 90	1,28	4,95	9,25	20,43	20,01	19,44	7,89	6,12	1,33	0,72	0,37	0,58	69,10
DESVIACIÓN TÍPICA	1,22	2,98	5,79	10,56	9,44	7,04	3,32	2,73	0,96	0,45	0,33	0,30	27,68
COEFICIENTE DE VARIACIÓN	2,29	1,80	1,59	1,32	1,28	1,21	1,06	1,36	1,62	2,05	2,55	2,51	0,83
COEFICIENTE DE SESGO	3,25	2,38	3,45	2,01	1,82	1,36	1,41	2,06	3,10	3,10	3,38	2,85	0,97
COEF. AUTOCORRELACIÓN													-0,06

AÑO	OCT	NOV	DIC	ENE	FEB	MAR	ABR	MAY	JUN	JUL	AGO	SEP	ANUAL
1940/41	3,14	4,35	1,84	26,69	23,47	12,73	9,62	7,46	3,45	2,49	1,86	1,51	98,59
1941/42	1,09	3,03	1,21	1,68	1,02	11,88	4,86	1,94	1,34	0,86	0,66	0,54	30,11
1942/43	1,45	0,65	5,32	13,21	2,44	9,04	3,66	1,41	0,87	0,64	0,47	0,96	40,12
1943/44	1,17	0,58	0,96	0,83	0,54	0,43	4,45	0,90	0,82	0,45	0,32	0,25	11,69
1944/45	0,31	0,32	0,57	0,97	0,90	0,31	0,24	0,22	0,14	0,11	0,08	0,07	4,24
1945/46	0,13	2,32	5,98	3,17	2,30	4,89	8,75	9,84	2,99	1,98	1,42	1,09	44,86
1946/47	0,80	0,83	0,91	1,32	15,71	19,79	2,63	1,81	1,28	1,01	0,80	0,67	47,57
1947/48	0,53	0,51	0,71	15,87	3,41	1,97	1,56	5,72	1,49	1,11	0,86	0,69	34,45
1948/49	0,72	0,52	3,34	1,19	0,68	0,63	0,46	0,40	0,27	0,22	0,18	1,11	9,72
1949/50	0,42	0,70	1,25	1,24	3,51	0,86	0,36	0,85	0,43	0,29	0,21	0,16	10,28
1950/51	0,00	0,00	0,01	0,16	2,69	11,34	0,85	0,72	0,23	0,04	0,01	0,00	16,07
1951/52	0,00	6,36	1,35	2,28	0,85	3,18	4,71	3,99	0,62	0,11	0,03	0,01	23,48
1952/53	0,00	0,00	0,48	0,41	0,40	0,14	0,17	0,15	0,02	0,00	0,00	0,00	1,78
1953/54	0,09	0,12	1,39	0,26	0,80	3,86	0,63	0,66	0,14	0,03	0,01	0,00	7,99
1954/55	0,00	0,23	0,81	8,34	18,55	3,10	0,99	0,37	0,08	0,02	0,00	0,00	32,48
1955/56	0,00	2,21	9,59	14,85	4,81	19,29	15,09	1,67	0,59	0,10	0,02	0,01	68,22
1956/57	0,01	0,00	0,00	0,00	0,05	0,06	0,03	0,01	0,00	0,00	0,00	0,00	0,17
1957/58	0,00	0,00	0,04	0,26	2,88	6,22	4,07	0,45	0,15	0,03	0,01	0,00	14,11
1958/59	0,00	0,00	1,27	13,80	4,56	9,57	2,46	1,01	0,46	0,07	0,02	0,00	33,21
1959/60	0,01	0,22	9,10	10,09	30,77	13,29	2,88	1,09	0,27	0,05	0,01	0,00	67,79
1960/61	6,42	11,01	7,73	6,72	1,03	0,88	0,82	0,45	0,16	0,02	0,01	0,00	35,25
1961/62	0,00	0,26	6,83	20,42	3,67	21,63	3,39	0,95	0,11	0,03	0,01	0,00	57,30
1962/63	0,00	0,19	0,10	20,46	13,85	10,48	4,64	0,43	0,12	0,03	0,01	0,00	50,31
1963/64	0,00	8,28	17,16	3,73	23,74	20,29	4,18	0,41	0,08	0,02	0,01	0,00	77,90
1964/65	0,00	0,00	0,00	0,01	0,20	2,79	0,46	0,09	0,02	0,01	0,00	0,02	3,60
1965/66	4,21	13,02	15,14	30,54	39,97	3,45	13,33	1,01	0,25	0,05	0,01	0,00	120,99
1966/67	3,84	3,95	2,11	3,79	5,18	6,69	1,60	3,29	0,29	0,06	0,02	0,00	30,81
1967/68	0,00	0,08	0,12	0,03	7,25	4,98	7,61	4,44	0,40	0,07	0,02	0,01	25,00
1968/69	0,00	0,94	3,29	12,20	18,03	25,73	5,15	4,59	0,94	0,19	0,04	0,05	71,14
1969/70	0,07	0,88	0,79	47,22	3,75	0,92	0,68	1,18	0,42	0,07	0,02	0,00	55,99
1970/71	0,00	0,01	0,12	3,67	1,22	3,14	7,52	9,67	5,61	0,67	0,13	0,03	31,78
1971/72	0,01	0,00	0,00	0,12	18,98	12,51	0,95	1,37	0,18	0,04	0,01	0,00	34,18
1972/73	0,19	0,93	5,56	9,21	1,65	0,60	0,39	3,24	1,18	0,18	0,03	0,01	23,16
1973/74	0,00	0,06	0,55	9,59	12,36	6,30	3,94	2,06	0,25	0,11	0,02	0,00	35,24
1974/75	0,00	0,03	0,03	0,28	0,97	2,88	0,65	0,58	0,19	0,03	0,01	0,00	5,66
1975/76	0,00	0,00	0,02	0,01	0,42	0,32	0,15	0,08	0,01	0,00	0,00	0,00	1,01
1976/77	0,49	3,92	5,19	22,57	22,74	3,50	3,41	0,54	0,34	0,07	0,01	0,00	62,78
1977/78	0,02	0,04	7,50	9,03	27,17	13,41	7,29	7,19	0,85	0,18	0,04	0,01	72,74
1978/79	0,00	0,01	12,06	24,23	43,83	21,07	10,39	0,66	0,37	0,06	0,01	0,00	112,69
1979/80	0,74	0,78	0,97	1,62	1,99	2,72	1,29	2,44	0,37	0,06	0,02	0,00	13,00
1980/81	0,00	0,01	0,01	0,00	0,00	0,05	0,32	0,93	0,38	0,05	0,01	0,00	1,76
1981/82	0,05	0,01	3,94	11,89	5,56	0,78	1,63	0,14	0,12	0,02	0,00	0,06	24,20
1982/83	0,20	2,26	3,52	0,40	1,01	0,55	2,09	7,05	0,64	0,11	0,03	0,01	17,87
1983/84	0,00	0,27	4,66	5,98	1,38	6,53	4,03	9,54	3,98	0,39	0,07	0,02	36,85
1984/85	0,01	3,03	5,61	15,13	16,98	3,84	7,89	2,58	0,88	0,10	0,02	0,01	56,07
1985/86	0,00	0,04	1,44	5,09	19,86	3,54	3,39	0,94	0,14	0,03	0,01	0,15	34,63
1986/87	0,22	0,21	0,28	5,81	12,48	1,69	8,64	1,35	0,35	0,06	0,02	0,01	31,11
1987/88	0,17	0,46	5,31	20,30	7,37	0,43	3,95	2,86	1,32	0,96	0,10	0,02	43,26
1988/89	0,02	0,11	0,06	0,06	0,03	0,06	0,26	0,08	0,02	0,00	0,00	0,00	0,69
1989/90	0,00	3,82	38,91	10,79	5,75	1,01	1,39	0,28	0,05	0,01	0,00	0,00	62,01
1990/91	0,23	1,93	0,90	4,84	3,74	19,99	1,60	0,28	0,05	0,02	0,00	0,00	33,59
1991/92	0,00	0,00	0,00	0,01	0,01	0,00	0,03	0,00	0,00	0,00	0,00	0,00	0,07
1992/93	0,02	0,02	0,08	0,02	0,01	0,00	0,00	0,03	0,03	0,00	0,00	0,00	0,21
1993/94	5,66	7,13	1,49	8,93	9,90	3,56	0,32	4,43	1,11	0,13	0,03	0,01	42,69
1994/95	0,00	0,20	0,12	0,91	2,97	1,03	0,11	0,03	0,01	0,00	0,00	0,00	5,39
1995/96	0,00	0,03	2,38	49,18	6,17	7,04	4,27	7,64	0,38	0,09	0,02	0,01	77,21
1996/97	0,00	0,01	13,13	13,41	1,19	0,22	0,06	0,02	0,07	0,01	0,00	0,00	28,13
1997/98	0,01	11,28	13,05	7,90	3,69	0,65	2,44	1,78	1,29	0,10	0,03	0,04	42,25
1998/99	0,19	0,05	0,01	0,18	0,08	0,13	0,03	0,01	0,00	0,00	0,00	0,00	0,67
1999/00	1,02	0,58	0,42	1,01	0,34	0,07	2,58	3,31	0,24	0,05	0,01	0,00	9,62
2000/01	0,00	0,13	15,53	39,56	14,39	24,66	1,08	0,94	0,16	0,04	0,01	0,00	96,50
2001/02	0,06	0,03	0,01	0,05	0,07	0,54	0,38	0,07	0,01	0,00	0,00	0,02	1,25
2002/03	0,07	0,97	8,96	19,50	7,56	3,55	4,73	0,94	0,13	0,03	0,01	0,00	46,45
2003/04	1,25	7,73	4,73	2,42	2,74	3,09	1,32	0,39	0,08	0,02	0,00	0,00	23,77
2004/05	0,04	0,18	0,22	0,04	0,02	0,03	0,05	0,01	0,00	0,00	0,00	0,00	0,60
2005/06	0,06	0,85	1,38	1,47	2,44	6,64	2,28	0,61	0,08	0,02	0,01	0,00	15,85
2006/07	0,40	11,50	8,78	1,17	10,57	2,15	2,97	1,61	0,49	0,09	0,02	0,01	39,74
2007/08	0,77	0,31	0,18	1,03	0,68	0,41	2,80	2,20	0,81	0,11	0,02	0,01	9,32
2008/09	0,00	0,01	0,08	0,44	2,33	0,49	0,11	0,03	0,01	0,00	0,00	0,00	3,50
2009/10	0,00	0,00	2,68	10,51	17,31	14,83	3,87	0,93	0,18	0,04	0,01	0,00	50,37
2010/11	0,00	0,02	3,89	12,02	7,35	4,86	1,38	1,22	0,15	0,03	0,01	0,00	30,93
2011/12	0,00	0,53	0,35	0,13	0,04	0,01	0,01	0,13	0,01	0,00	0,00	0,00	1,21
2012/13	0,10	1,60	2,21	7,73	4,67	14,34	6,17	1,26	0,25	0,05	0,01	0,01	38,40
2013/14	0,35	0,24	2,20	10,78	20,37	2,79	7,90	0,50	0,10	0,03	0,01	0,01	45,27
2014/15	0,28	2,62	2,52	1,27	1,20	0,35	0,30	0,16	0,02	0,01	0,00	0,00	8,74
2015/16	2,83	0,82	1,27	10,02	7,13	2,38	9,71	13,03	2,58	1,59	1,10	0,82	53,27
2016/17	1,36	2,04	1,68	1,29	7,64	1,70	0,92	0,99	0,51	0,38	0,30	0,24	19,05
2017/18	0,21	0,38	0,79	1,21	1,83	22,78	7,02	3,56	1,75	1,17	0,85	0,66	42,22

APORTACIÓN INTERCUENCA - CAMBIO CLIMÁTICO (Serie completa)

Masa 30400585.- Río Morasverdes desde límite del LIC y ZEPA "Las Batuecas-Sierra de Francia" hasta su confluencia con el río Yeltes

	OCT	NOV	DIC	ENE	FEB	MAR	ABR	MAY	JUN	JUL	AGO	SEP	AÑO
MÍNIMO	0,00	0,00	0,00	0,00	0,00	0,00	0,00	0,00	0,00	0,00	0,00	0,00	0,02
MÁXIMO	1,60	4,58	14,86	18,69	17,79	9,85	6,43	4,46	2,34	0,74	0,33	0,44	51,01
PROMEDIO	0,14	0,52	1,22	2,65	2,67	2,00	1,16	0,70	0,24	0,07	0,03	0,02	11,42
PERCENTIL 10	0,00	0,00	0,00	0,01	0,02	0,02	0,02	0,01	0,00	0,00	0,00	0,00	0,25
PERCENTIL 25	0,00	0,01	0,06	0,15	0,25	0,19	0,18	0,11	0,03	0,01	0,00	0,00	2,33
MEDIANA	0,01	0,08	0,39	1,26	1,33	0,97	0,61	0,36	0,08	0,02	0,00	0,00	10,00
PERCENTIL 75	0,09	0,43	1,45	3,45	3,44	2,92	1,84	0,78	0,22	0,04	0,01	0,01	16,45
PERCENTIL 90	0,44	1,42	3,01	7,51	6,86	5,31	2,78	1,81	0,47	0,23	0,09	0,06	25,79
DESVIACIÓN TÍPICA	0,32	1,04	2,22	3,86	3,70	2,51	1,31	0,99	0,45	0,15	0,07	0,06	10,69
COEFICIENTE DE VARIACIÓN	2,31	1,99	1,82	1,45	1,39	1,25	1,13	1,42	1,85	2,08	2,36	2,80	0,94
COEFICIENTE DE SESGO	3,25	2,63	3,73	2,30	2,18	1,53	1,71	2,29	3,10	3,12	3,31	4,55	1,26
COEF. AUTOCORRELACIÓN													-0,06

AÑO	OCT	NOV	DIC	ENE	FEB	MAR	ABR	MAY	JUN	JUL	AGO	SEP	ANUAL
1940/41	0,65	0,95	0,60	3,92	8,03	4,88	3,44	2,77	1,46	0,62	0,28	0,13	27,74
1941/42	0,07	0,56	0,27	0,30	0,15	2,74	1,91	1,02	0,49	0,23	0,12	0,07	7,93
1942/43	0,48	0,34	2,23	4,83	1,90	3,15	1,98	0,98	0,47	0,24	0,13	0,24	16,98
1943/44	0,28	0,23	0,28	0,20	0,14	0,24	0,88	0,56	0,37	0,20	0,10	0,06	3,54
1944/45	0,14	0,16	0,23	0,19	0,85	0,15	0,13	0,11	0,06	0,03	0,02	0,01	2,08
1945/46	0,06	0,50	2,08	1,66	1,25	1,10	2,35	3,33	1,71	0,74	0,33	0,16	15,26
1946/47	0,10	0,15	0,24	0,26	2,26	2,97	1,43	0,67	0,31	0,15	0,08	0,05	8,68
1947/48	0,06	0,08	0,22	2,94	1,42	0,71	0,43	1,01	0,51	0,23	0,12	0,06	7,79
1948/49	0,11	0,08	0,61	0,36	0,19	0,14	0,12	0,11	0,06	0,03	0,02	0,44	2,27
1949/50	0,27	0,31	0,45	0,40	0,62	0,34	0,19	0,34	0,26	0,15	0,08	0,05	3,47
1950/51	0,00	0,00	0,00	0,05	0,66	3,66	0,31	0,25	0,06	0,01	0,00	0,00	5,00
1951/52	0,00	1,73	0,37	0,63	0,31	0,76	1,15	0,88	0,22	0,03	0,01	0,00	6,10
1952/53	0,00	0,00	0,08	0,07	0,07	0,02	0,02	0,02	0,00	0,00	0,00	0,00	0,28
1953/54	0,04	0,06	0,59	0,12	0,28	1,31	0,24	0,15	0,03	0,01	0,00	0,00	2,82
1954/55	0,00	0,06	0,17	1,90	6,11	1,08	0,42	0,16	0,03	0,01	0,00	0,00	9,93
1955/56	0,00	0,68	3,14	5,25	2,28	7,26	6,43	0,68	0,25	0,04	0,01	0,00	26,03
1956/57	0,00	0,00	0,00	0,00	0,01	0,01	0,00	0,00	0,00	0,00	0,00	0,00	0,02
1957/58	0,00	0,00	0,01	0,02	0,31	0,96	1,05	0,13	0,04	0,01	0,00	0,00	2,52
1958/59	0,00	0,00	0,23	3,55	1,86	3,05	0,86	0,34	0,15	0,02	0,01	0,00	10,08
1959/60	0,00	0,03	2,25	2,96	11,37	5,22	1,18	0,43	0,10	0,02	0,00	0,00	23,58
1960/61	1,31	3,65	2,95	2,80	0,39	0,39	0,31	0,16	0,06	0,01	0,00	0,00	12,03
1961/62	0,00	0,05	2,48	7,87	1,54	8,36	1,62	0,45	0,05	0,01	0,00	0,00	22,43
1962/63	0,00	0,07	0,04	7,50	6,40	4,97	2,47	0,22	0,06	0,01	0,00	0,00	21,74
1963/64	0,00	3,30	7,83	1,79	10,08	8,41	2,10	0,20	0,04	0,01	0,00	0,00	33,76
1964/65	0,00	0,00	0,00	0,01	0,08	0,91	0,21	0,03	0,01	0,00	0,00	0,00	1,25
1965/66	1,60	4,58	6,31	12,98	17,79	1,45	5,72	0,45	0,11	0,02	0,01	0,00	51,01
1966/67	0,79	1,05	0,55	1,19	1,57	1,93	0,62	0,92	0,11	0,02	0,01	0,00	8,77
1967/68	0,00	0,02	0,03	0,01	1,55	1,44	2,04	1,34	0,16	0,03	0,01	0,00	6,62
1968/69	0,00	0,29	0,99	4,25	6,64	9,85	2,39	1,42	0,34	0,06	0,01	0,02	26,26
1969/70	0,03	0,23	0,20	15,57	1,64	0,38	0,30	0,33	0,10	0,02	0,00	0,00	18,81
1970/71	0,00	0,00	0,02	0,61	0,36	0,63	2,43	3,82	2,34	0,29	0,06	0,01	10,58
1971/72	0,00	0,00	0,00	0,04	6,35	5,12	0,35	0,47	0,07	0,01	0,00	0,00	12,42
1972/73	0,04	0,20	1,39	2,47	0,62	0,19	0,14	0,44	0,22	0,04	0,01	0,00	5,75
1973/74	0,00	0,02	0,09	1,97	3,72	2,05	1,67	0,80	0,09	0,02	0,01	0,00	10,44
1974/75	0,00	0,01	0,01	0,05	0,24	0,76	0,20	0,11	0,03	0,01	0,00	0,00	1,41
1975/76	0,00	0,00	0,01	0,00	0,09	0,06	0,02	0,01	0,00	0,00	0,00	0,00	0,20
1976/77	0,12	0,80	1,39	7,54	8,46	1,39	1,51	0,23	0,11	0,02	0,00	0,00	21,58
1977/78	0,00	0,00	1,77	3,19	9,98	4,73	2,75	2,87	0,31	0,06	0,01	0,00	25,69
1978/79	0,00	0,00	2,23	8,60	17,49	7,88	4,33	0,28	0,17	0,02	0,01	0,00	41,02
1979/80	0,14	0,17	0,13	0,29	0,34	0,41	0,33	0,60	0,11	0,02	0,00	0,00	2,54
1980/81	0,00	0,00	0,00	0,00	0,00	0,02	0,18	0,40	0,15	0,02	0,00	0,00	0,77
1981/82	0,02	0,00	1,04	3,40	1,83	0,29	0,46	0,05	0,02	0,00	0,00	0,02	7,15
1982/83	0,07	0,52	1,11	0,17	0,22	0,19	0,30	1,79	0,21	0,03	0,01	0,00	4,63
1983/84	0,00	0,11	1,48	2,19	0,51	2,43	1,63	4,02	1,80	0,18	0,03	0,01	14,38
1984/85	0,00	1,20	2,28	5,14	6,30	1,59	2,50	1,01	0,32	0,04	0,01	0,00	20,38
1985/86	0,00	0,01	0,40	1,76	7,13	1,58	1,25	0,36	0,05	0,01	0,00	0,05	12,61
1986/87	0,06	0,05	0,06	1,57	4,67	0,70	3,23	0,59	0,15	0,03	0,01	0,00	11,11
1987/88	0,05	0,13	1,47	6,92	2,68	0,18	1,54	1,12	0,46	0,33	0,04	0,01	14,94
1988/89	0,01	0,05	0,03	0,03	0,01	0,03	0,11	0,03	0,01	0,00	0,00	0,00	0,31
1989/90	0,00	1,28	14,86	4,14	2,33	0,38	0,48	0,10	0,02	0,00	0,00	0,00	23,59
1990/91	0,06	0,44	0,29	1,32	1,10	7,00	0,60	0,12	0,02	0,01	0,00	0,00	10,95
1991/92	0,00	0,00	0,00	0,00	0,00	0,00	0,01	0,00	0,00	0,00	0,00	0,00	0,02
1992/93	0,00	0,00	0,02	0,00	0,00	0,00	0,00	0,01	0,01	0,00	0,00	0,00	0,05
1993/94	1,56	2,42	0,65	2,90	3,51	1,48	0,13	0,92	0,31	0,04	0,01	0,00	13,91
1994/95	0,00	0,05	0,02	0,14	0,53	0,29	0,03	0,01	0,00	0,00	0,00	0,00	1,07
1995/96	0,00	0,01	0,48	18,69	2,48	3,37	1,70	3,28	0,17	0,04	0,01	0,00	30,22
1996/97	0,00	0,00	5,14	6,10	0,54	0,10	0,03	0,01	0,03	0,00	0,00	0,00	11,94
1997/98	0,00	4,39	4,82	3,46	1,51	0,26	0,86	0,51	0,41	0,04	0,01	0,02	16,29
1998/99	0,08	0,02	0,00	0,04	0,02	0,02	0,00	0,00	0,00	0,00	0,00	0,00	0,19
1999/00	0,20	0,24	0,10	0,29	0,10	0,02	0,17	0,73	0,07	0,01	0,00	0,00	1,93
2000/01	0,00	0,04	5,75	16,08	5,68	9,07	0,49	0,41	0,07	0,02	0,00	0,00	37,61
2001/02	0,02	0,01	0,00	0,00	0,01	0,03	0,02	0,00	0,00	0,00	0,00	0,00	0,10
2002/03	0,02	0,17	2,50	7,75	3,24	1,50	1,89	0,38	0,05	0,01	0,00	0,00	17,51
2003/04	0,44	2,99	2,10	1,00	1,10	1,04	0,47	0,14	0,03	0,01	0,00	0,00	9,31
2004/05	0,01	0,06	0,08	0,01	0,01	0,01	0,01	0,00	0,00	0,00	0,00	0,00	0,19
2005/06	0,02	0,30	0,48	0,49	0,70	1,98	0,72	0,20	0,03	0,01	0,00	0,00	4,92
2006/07	0,11	3,63	3,30	0,51	4,32	0,96	1,16	0,66	0,16	0,03	0,01	0,00	14,85
2007/08	0,33	0,11	0,07	0,28	0,18	0,12	0,31	0,27	0,14	0,02	0,00	0,00	1,83
2008/09	0,00	0,00	0,02	0,12	0,54	0,13	0,02	0,01	0,00	0,00	0,00	0,00	0,84
2009/10	0,00	0,00	0,38	2,93	5,72	5,51	1,53	0,35	0,06	0,02	0,00	0,00	16,50
2010/11	0,00	0,00	0,99	3,58	2,63	2,02	0,68	0,44	0,05	0,01	0,00	0,00	10,41
2011/12	0,00	0,09	0,06	0,02	0,01	0,00	0,00	0,02	0,00	0,00	0,00	0,00	0,20
2012/13	0,03	0,42	0,59	2,24	1,69	5,11	2,32	0,45	0,08	0,02	0,00	0,00	12,95
2013/14	0,09	0,06	0,28	2,61	6,74	0,98	3,05	0,19	0,04	0,01	0,00	0,00	14,05
2014/15	0,05	0,25	0,52	0,25	0,23	0,06	0,03	0,01	0,00	0,00	0,00	0,00	1,39
2015/16	0,80	0,52	0,49	1,91	2,16	1,27	2,84	4,46	1,67	0,72	0,33	0,16	17,34
2016/17	0,45	0,69	0,60	0,31	2,00	0,89	0,49	0,35	0,18	0,10	0,06	0,04	6,16
2017/18	0,04	0,14	0,29	0,25	0,36	4,58	2,94	1,85	0,92	0,42	0,20	0,10	12,08

APORTACIÓN INTERCUENCA - CAMBIO CLIMÁTICO (Serie completa)

Masa 30400586.- Río Yeltes desde su confluencia con río Morasverdes hasta su confluencia con la rivera de Campocerrado

	OCT	NOV	DIC	ENE	FEB	MAR	ABR	MAY	JUN	JUL	AGO	SEP	AÑO
MÍNIMO	0,00	0,00	0,00	0,00	0,00	0,00	0,00	0,00	0,00	0,00	0,00	0,00	0,09
MÁXIMO	7,80	18,00	55,86	70,30	64,26	37,11	22,64	18,10	8,19	3,25	2,19	1,66	180,31
PROMEDIO	0,68	2,23	5,00	10,98	10,41	8,10	4,45	2,80	0,87	0,30	0,16	0,15	46,13
PERCENTIL 10	0,00	0,00	0,02	0,06	0,09	0,13	0,14	0,07	0,01	0,00	0,00	0,00	1,40
PERCENTIL 25	0,00	0,04	0,32	0,71	1,23	0,76	0,61	0,52	0,12	0,03	0,01	0,00	11,75
MEDIANA	0,04	0,46	1,84	5,12	4,83	3,95	2,57	1,38	0,34	0,07	0,02	0,01	43,25
PERCENTIL 75	0,51	2,31	6,79	15,61	15,09	12,23	6,17	3,13	0,88	0,15	0,04	0,03	62,48
PERCENTIL 90	1,77	6,32	12,69	28,92	28,04	24,58	10,89	7,46	1,84	1,03	0,49	0,65	98,96
DESVIACIÓN TÍPICA	1,56	4,11	8,28	14,83	13,66	9,84	4,80	3,83	1,47	0,63	0,41	0,36	39,82
COEFICIENTE DE VARIACIÓN	2,28	1,85	1,66	1,35	1,31	1,21	1,08	1,37	1,69	2,06	2,50	2,50	0,86
COEFICIENTE DE SESGO	3,19	2,46	3,58	2,10	1,96	1,38	1,52	2,14	3,05	3,08	3,32	2,86	1,07
COEF. AUTOCORRELACIÓN													-0,06

AÑO	OCT	NOV	DIC	ENE	FEB	MAR	ABR	MAY	JUN	JUL	AGO	SEP	ANUAL
1940/41	3,88	5,48	2,58	31,23	32,69	18,62	13,77	10,86	5,27	3,25	2,19	1,66	131,46
1941/42	1,17	3,65	1,54	2,01	1,18	14,90	7,09	3,16	1,91	1,12	0,79	0,62	39,15
1942/43	1,97	1,02	7,70	18,66	4,72	12,63	5,98	2,57	1,41	0,91	0,61	1,22	59,40
1943/44	1,48	0,83	1,26	1,05	0,70	0,68	5,41	1,56	1,25	0,67	0,44	0,31	15,63
1944/45	0,45	0,49	0,82	1,18	1,77	0,47	0,38	0,34	0,20	0,14	0,10	0,08	6,42
1945/46	0,19	2,87	8,39	5,18	3,73	6,18	11,48	13,80	5,10	2,87	1,81	1,28	62,88
1946/47	0,90	0,99	1,15	1,58	18,19	23,24	4,39	2,61	1,64	1,18	0,89	0,72	57,47
1947/48	0,59	0,59	0,94	19,10	5,14	2,83	2,05	6,84	2,10	1,38	0,99	0,76	43,31
1948/49	0,84	0,60	3,98	1,58	0,88	0,77	0,59	0,51	0,33	0,26	0,20	1,60	12,14
1949/50	0,74	1,03	1,72	1,66	4,16	1,23	0,56	1,21	0,72	0,45	0,30	0,22	13,99
1950/51	0,00	0,00	0,02	0,22	3,40	15,35	1,19	0,99	0,30	0,05	0,01	0,00	21,55
1951/52	0,00	8,28	1,76	2,97	1,19	3,98	5,91	4,89	0,84	0,15	0,03	0,01	30,02
1952/53	0,00	0,00	0,56	0,49	0,47	0,16	0,19	0,17	0,02	0,00	0,00	0,00	2,06
1953/54	0,14	0,18	2,01	0,39	1,09	5,22	0,88	0,81	0,17	0,03	0,01	0,00	10,94
1954/55	0,00	0,29	0,98	10,34	25,31	4,30	1,47	0,55	0,11	0,02	0,01	0,00	43,40
1955/56	0,00	2,94	13,07	20,76	7,44	27,70	22,64	2,48	0,88	0,15	0,04	0,01	98,10
1956/57	0,02	0,00	0,00	0,00	0,06	0,07	0,04	0,01	0,00	0,00	0,00	0,00	0,19
1957/58	0,00	0,00	0,05	0,28	3,20	7,18	5,15	0,58	0,19	0,04	0,01	0,00	16,68
1958/59	0,00	0,00	1,52	17,52	6,58	12,81	3,39	1,37	0,61	0,09	0,02	0,01	43,91
1959/60	0,02	0,25	11,48	13,26	43,52	19,36	4,26	1,57	0,38	0,07	0,02	0,01	94,20
1960/61	7,80	15,02	11,10	10,00	1,51	1,31	1,16	0,62	0,22	0,03	0,01	0,00	48,79
1961/62	0,00	0,32	9,53	29,34	5,42	31,01	5,26	1,47	0,17	0,05	0,01	0,00	82,58
1962/63	0,01	0,26	0,14	28,75	21,23	16,25	7,51	0,69	0,19	0,04	0,01	0,00	75,08
1963/64	0,00	11,85	26,14	5,76	35,40	30,15	6,69	0,65	0,13	0,04	0,01	0,00	116,84
1964/65	0,00	0,00	0,00	0,02	0,29	3,75	0,68	0,12	0,03	0,01	0,00	0,03	4,92
1965/66	5,94	18,00	22,43	45,76	61,06	5,15	19,94	1,54	0,38	0,08	0,02	0,01	180,31
1966/67	4,67	5,07	2,70	5,06	6,84	8,77	2,27	4,24	0,41	0,08	0,02	0,01	40,14
1967/68	0,00	0,10	0,15	0,04	8,84	6,50	9,74	5,86	0,57	0,10	0,03	0,01	31,92
1968/69	0,00	1,25	4,37	16,91	25,54	37,11	7,93	6,17	1,31	0,26	0,05	0,07	100,95
1969/70	0,10	1,12	1,00	64,27	5,66	1,36	1,03	1,54	0,52	0,09	0,02	0,01	76,71
1970/71	0,00	0,01	0,15	4,31	1,62	3,80	10,10	13,83	8,19	1,00	0,20	0,04	43,24
1971/72	0,01	0,00	0,00	0,17	25,93	18,29	1,36	1,89	0,25	0,06	0,01	0,00	47,98
1972/73	0,24	1,14	7,00	11,78	2,32	0,81	0,53	3,68	1,40	0,21	0,04	0,01	29,15
1973/74	0,00	0,08	0,65	11,64	16,43	8,51	5,80	2,97	0,36	0,13	0,02	0,01	46,60
1974/75	0,00	0,04	0,03	0,34	1,22	3,68	0,85	0,69	0,22	0,04	0,01	0,00	7,13
1975/76	0,00	0,00	0,02	0,01	0,51	0,38	0,17	0,09	0,01	0,00	0,00	0,00	1,22
1976/77	0,62	4,76	6,64	30,91	32,41	5,15	5,17	0,80	0,46	0,09	0,02	0,01	87,03
1977/78	0,02	0,05	9,33	12,46	38,23	19,00	10,39	10,46	1,21	0,25	0,05	0,01	101,45
1978/79	0,00	0,01	14,37	33,53	64,26	30,25	15,47	0,98	0,57	0,09	0,02	0,01	159,55
1979/80	0,89	0,96	1,10	1,91	2,33	3,14	1,62	3,04	0,48	0,08	0,02	0,01	15,60
1980/81	0,00	0,01	0,01	0,00	0,00	0,07	0,53	1,38	0,54	0,07	0,02	0,01	2,64
1981/82	0,07	0,01	5,05	15,56	7,51	1,11	2,12	0,19	0,15	0,02	0,01	0,09	31,89
1982/83	0,27	2,81	4,72	0,60	1,25	0,75	2,39	8,90	0,86	0,15	0,03	0,01	22,74
1983/84	0,00	0,39	6,24	8,38	1,97	9,18	5,86	14,06	6,03	0,60	0,11	0,03	52,83
1984/85	0,01	4,35	8,21	20,85	24,20	5,68	10,68	3,72	1,23	0,14	0,04	0,01	79,13
1985/86	0,00	0,06	1,89	7,13	28,03	5,41	4,81	1,37	0,20	0,05	0,01	0,21	49,16
1986/87	0,27	0,27	0,34	7,44	17,60	2,50	12,19	2,01	0,51	0,09	0,02	0,01	43,25
1987/88	0,23	0,60	6,84	27,71	10,40	0,65	5,63	4,14	1,81	1,31	0,14	0,03	59,47
1988/89	0,03	0,16	0,09	0,10	0,04	0,08	0,38	0,12	0,02	0,00	0,00	0,00	1,02
1989/90	0,00	5,18	55,86	15,63	8,51	1,47	1,93	0,39	0,07	0,02	0,00	0,00	89,06
1990/91	0,29	2,40	1,22	6,26	4,95	27,84	2,27	0,42	0,08	0,02	0,01	0,00	45,75
1991/92	0,00	0,00	0,01	0,02	0,01	0,00	0,04	0,00	0,00	0,00	0,00	0,00	0,09
1992/93	0,02	0,02	0,10	0,03	0,01	0,01	0,00	0,04	0,05	0,01	0,00	0,00	0,28
1993/94	7,37	9,75	2,23	12,13	13,78	5,27	0,46	5,37	1,43	0,17	0,04	0,01	58,01
1994/95	0,00	0,25	0,15	1,06	3,53	1,34	0,14	0,04	0,01	0,00	0,00	0,00	6,52
1995/96	0,00	0,04	2,88	70,30	9,05	11,03	6,24	11,43	0,59	0,13	0,03	0,01	111,73
1996/97	0,00	0,02	18,87	20,56	1,84	0,34	0,09	0,03	0,10	0,01	0,00	0,00	41,87
1997/98	0,01	16,34	18,72	11,90	5,43	0,95	3,40	2,34	1,73	0,15	0,04	0,06	61,06
1998/99	0,30	0,06	0,01	0,22	0,10	0,14	0,03	0,01	0,00	0,00	0,00	0,00	0,88
1999/00	1,22	0,83	0,52	1,31	0,44	0,08	2,75	4,06	0,31	0,06	0,02	0,00	11,63
2000/01	0,00	0,18	21,97	58,29	21,07	35,14	1,66	1,41	0,25	0,05	0,01	0,00	140,04
2001/02	0,08	0,04	0,01	0,06	0,07	0,57	0,40	0,08	0,01	0,00	0,00	0,02	1,34
2002/03	0,09	1,15	11,63	28,36	11,29	5,27	6,86	1,38	0,19	0,05	0,01	0,00	66,28
2003/04	1,74	11,12	7,11	3,56	3,98	4,25	1,84	0,54	0,11	0,02	0,01	0,00	34,28
2004/05	0,06	0,25	0,31	0,06	0,03	0,04	0,06	0,01	0,00	0,00	0,00	0,00	0,81
2005/06	0,08	1,19	1,92	2,02	3,19	8,80	3,07	0,83	0,12	0,03	0,01	0,00	21,25
2006/07	0,53	15,50	12,53	1,75	15,52	3,29	4,25	2,35	0,66	0,12	0,03	0,01	56,53
2007/08	1,14	0,43	0,25	1,33	0,86	0,53	3,11	2,47	0,95	0,13	0,03	0,01	11,25
2008/09	0,00	0,02	0,10	0,57	2,90	0,63	0,13	0,04	0,01	0,00	0,00	0,00	4,41
2009/10	0,00	0,00	3,06	13,70	23,62	21,05	5,62	1,33	0,25	0,06	0,02	0,00	68,71
2010/11	0,00	0,02	4,94	15,92	10,29	7,11	2,18	1,69	0,21	0,05	0,01	0,00	42,43
2011/12	0,00	0,62	0,41	0,15	0,05	0,01	0,01	0,15	0,02	0,00	0,00	0,00	1,42
2012/13	0,14	2,07	2,88	10,25	6,61	20,20	8,87	1,78	0,34	0,07	0,02	0,01	53,24
2013/14	0,46	0,31	2,50	13,68	28,09	3,92	11,38	0,72	0,14	0,04	0,01	0,01	61,26
2014/15	0,33	2,89	3,07	1,53	1,44	0,41	0,33	0,17	0,02	0,01	0,00	0,00	10,19
2015/16	3,71	1,42	1,79	12,20	9,67	3,92	12,99	18,10	4,64	2,46	1,48	1,01	73,39
2016/17	1,86	2,80	2,33	1,62	9,78	2,75	1,49	1,37	0,71	0,49	0,36	0,28	25,83
2017/18	0,25	0,52	1,09	1,47	2,23	27,96	10,56	5,81	2,87	1,66	1,08	0,77	56,26

APORTACIÓN INTERCUENCA - CAMBIO CLIMÁTICO (Serie completa)

Masa 30400587.- Río Tenebrilla desde cabecera hasta su confluencia con el arroyo de Gavilanes

	OCT	NOV	DIC	ENE	FEB	MAR	ABR	MAY	JUN	JUL	AGO	SEP	AÑO
MÍNIMO	0,00	0,00	0,00	0,00	0,00	0,00	0,00	0,00	0,00	0,00	0,00	0,00	0,01
MÁXIMO	1,27	3,47	10,75	13,83	12,80	6,59	4,50	3,86	1,72	0,65	0,36	0,53	36,83
PROMEDIO	0,12	0,43	0,96	1,95	1,97	1,50	0,89	0,55	0,19	0,07	0,03	0,03	8,68
PERCENTIL 10	0,00	0,00	0,00	0,01	0,02	0,02	0,02	0,01	0,00	0,00	0,00	0,00	0,26
PERCENTIL 25	0,00	0,00	0,05	0,11	0,22	0,18	0,18	0,10	0,02	0,00	0,00	0,00	2,18
MEDIANA	0,01	0,09	0,38	0,93	1,17	0,80	0,52	0,28	0,07	0,01	0,00	0,00	7,66
PERCENTIL 75	0,10	0,42	1,21	2,38	2,52	2,44	1,41	0,64	0,18	0,03	0,01	0,01	12,70
PERCENTIL 90	0,39	1,13	2,19	5,37	4,84	4,03	2,12	1,22	0,49	0,24	0,14	0,09	18,31
DESVIACIÓN TÍPICA	0,24	0,79	1,64	2,74	2,59	1,79	0,97	0,78	0,33	0,14	0,08	0,08	7,70
COEFICIENTE DE VARIACIÓN	2,07	1,86	1,70	1,41	1,31	1,19	1,09	1,42	1,74	2,03	2,32	2,77	0,89
COEFICIENTE DE SESGO	2,83	2,53	3,54	2,28	2,10	1,37	1,54	2,41	2,82	2,69	2,79	4,23	1,14
COEF. AUTOCORRELACIÓN													-0,07

AÑO	OCT	NOV	DIC	ENE	FEB	MAR	ABR	MAY	JUN	JUL	AGO	SEP	ANUAL
1940/41	0,62	0,81	0,51	3,26	6,48	3,37	2,59	2,07	1,03	0,51	0,27	0,15	21,68
1941/42	0,11	0,62	0,25	0,43	0,22	2,93	1,88	0,98	0,52	0,29	0,18	0,12	8,52
1942/43	0,54	0,44	2,17	3,99	1,64	2,95	1,90	1,00	0,55	0,33	0,20	0,29	15,99
1943/44	0,33	0,31	0,46	0,30	0,25	0,41	1,12	0,59	0,41	0,22	0,13	0,09	4,62
1944/45	0,19	0,24	0,37	0,24	1,10	0,22	0,19	0,16	0,09	0,05	0,03	0,02	2,92
1945/46	0,09	0,56	1,90	1,35	1,32	1,08	2,10	2,91	1,27	0,64	0,34	0,20	13,77
1946/47	0,14	0,22	0,34	0,43	2,92	2,94	1,14	0,66	0,35	0,20	0,12	0,08	9,55
1947/48	0,10	0,13	0,32	2,18	1,22	0,67	0,50	1,01	0,48	0,26	0,15	0,09	7,11
1948/49	0,15	0,11	0,76	0,51	0,31	0,24	0,21	0,17	0,09	0,06	0,04	0,53	3,17
1949/50	0,30	0,44	0,68	0,73	0,93	0,54	0,32	0,52	0,37	0,23	0,14	0,09	5,29
1950/51	0,00	0,00	0,00	0,04	0,45	2,51	0,21	0,18	0,04	0,01	0,00	0,00	3,45
1951/52	0,00	1,10	0,25	0,42	0,21	0,57	0,85	0,80	0,18	0,03	0,01	0,00	4,42
1952/53	0,00	0,00	0,06	0,06	0,06	0,02	0,04	0,03	0,00	0,00	0,00	0,00	0,28
1953/54	0,06	0,06	0,81	0,11	0,30	1,39	0,21	0,17	0,03	0,01	0,00	0,00	3,14
1954/55	0,00	0,05	0,10	1,18	4,04	0,83	0,30	0,13	0,02	0,01	0,00	0,00	6,66
1955/56	0,00	0,58	2,24	3,80	1,77	5,11	4,50	0,47	0,18	0,03	0,01	0,00	18,68
1956/57	0,00	0,00	0,00	0,00	0,00	0,00	0,00	0,00	0,00	0,00	0,00	0,00	0,02
1957/58	0,00	0,00	0,00	0,02	0,26	0,77	0,74	0,11	0,03	0,01	0,00	0,00	1,95
1958/59	0,00	0,00	0,17	2,34	1,46	2,31	0,67	0,28	0,12	0,02	0,00	0,00	7,37
1959/60	0,00	0,04	1,69	2,16	7,82	3,57	0,89	0,33	0,08	0,01	0,00	0,00	16,59
1960/61	0,75	2,49	1,91	1,84	0,25	0,29	0,27	0,14	0,07	0,01	0,00	0,00	8,01
1961/62	0,00	0,06	2,00	5,76	1,17	6,22	1,22	0,34	0,04	0,01	0,00	0,00	16,82
1962/63	0,00	0,05	0,03	5,64	5,02	3,86	2,10	0,18	0,05	0,01	0,00	0,00	16,94
1963/64	0,00	2,76	6,08	1,47	7,43	6,09	1,52	0,14	0,03	0,01	0,00	0,00	25,52
1964/65	0,00	0,00	0,00	0,01	0,08	0,92	0,19	0,03	0,01	0,00	0,00	0,00	1,25
1965/66	1,27	3,47	4,34	9,25	12,80	1,00	4,25	0,32	0,09	0,02	0,00	0,00	36,83
1966/67	0,51	0,71	0,38	0,87	1,19	1,28	0,46	0,70	0,08	0,02	0,00	0,00	6,19
1967/68	0,00	0,02	0,03	0,01	1,26	1,04	1,47	0,94	0,11	0,02	0,01	0,00	4,89
1968/69	0,00	0,22	0,73	3,01	4,62	6,59	1,83	0,99	0,23	0,04	0,01	0,01	18,28
1969/70	0,02	0,19	0,16	10,43	1,18	0,26	0,22	0,28	0,07	0,01	0,00	0,00	12,83
1970/71	0,00	0,00	0,02	0,39	0,24	0,41	1,83	2,95	1,72	0,24	0,04	0,01	7,84
1971/72	0,00	0,00	0,00	0,03	4,65	3,76	0,22	0,34	0,05	0,01	0,00	0,00	9,07
1972/73	0,04	0,18	1,13	1,88	0,46	0,14	0,11	0,35	0,17	0,03	0,01	0,00	4,50
1973/74	0,00	0,01	0,07	1,34	2,53	1,42	1,25	0,51	0,07	0,02	0,00	0,00	7,23
1974/75	0,00	0,00	0,00	0,04	0,19	0,66	0,15	0,10	0,03	0,00	0,00	0,00	1,18
1975/76	0,00	0,00	0,01	0,00	0,09	0,07	0,03	0,02	0,00	0,00	0,00	0,00	0,22
1976/77	0,10	0,62	1,04	5,27	5,86	0,98	1,07	0,15	0,08	0,02	0,00	0,00	15,18
1977/78	0,00	0,00	1,64	2,36	7,03	3,19	1,88	2,02	0,21	0,04	0,01	0,00	18,38
1978/79	0,00	0,00	1,61	6,11	11,79	5,14	3,07	0,20	0,13	0,02	0,00	0,00	28,07
1979/80	0,12	0,13	0,09	0,19	0,22	0,27	0,25	0,50	0,08	0,01	0,00	0,00	1,86
1980/81	0,00	0,00	0,00	0,00	0,00	0,02	0,17	0,33	0,11	0,01	0,00	0,00	0,65
1981/82	0,01	0,00	0,68	2,37	1,30	0,21	0,31	0,04	0,02	0,00	0,00	0,01	4,96
1982/83	0,04	0,29	0,67	0,11	0,15	0,13	0,18	1,12	0,14	0,02	0,01	0,00	2,86
1983/84	0,00	0,12	1,30	1,56	0,38	1,71	1,23	2,81	1,29	0,12	0,02	0,01	10,55
1984/85	0,00	0,98	1,66	3,67	4,37	1,14	1,67	0,68	0,24	0,03	0,01	0,00	14,44
1985/86	0,00	0,01	0,25	1,09	4,75	1,09	0,84	0,25	0,04	0,01	0,00	0,03	8,37
1986/87	0,04	0,04	0,05	1,23	3,47	0,54	2,25	0,41	0,11	0,02	0,00	0,00	8,15
1987/88	0,03	0,09	1,23	5,19	1,76	0,12	1,08	0,77	0,30	0,28	0,03	0,01	10,89
1988/89	0,01	0,05	0,03	0,04	0,02	0,03	0,14	0,04	0,01	0,00	0,00	0,00	0,36
1989/90	0,00	1,19	10,75	2,89	1,55	0,26	0,33	0,06	0,01	0,00	0,00	0,00	17,04
1990/91	0,05	0,38	0,22	0,98	0,87	4,91	0,39	0,08	0,02	0,00	0,00	0,00	7,91
1991/92	0,00	0,00	0,00	0,00	0,00	0,00	0,01	0,00	0,00	0,00	0,00	0,00	0,01
1992/93	0,00	0,00	0,01	0,00	0,00	0,00	0,00	0,01	0,01	0,00	0,00	0,00	0,03
1993/94	0,96	1,83	0,44	1,97	2,50	1,06	0,08	0,65	0,20	0,02	0,01	0,00	9,72
1994/95	0,00	0,03	0,02	0,10	0,37	0,18	0,02	0,01	0,00	0,00	0,00	0,00	0,74
1995/96	0,00	0,01	0,38	13,83	1,80	2,48	1,03	2,44	0,12	0,03	0,01	0,00	22,12
1996/97	0,00	0,00	3,91	4,49	0,38	0,07	0,02	0,01	0,02	0,00	0,00	0,00	8,91
1997/98	0,00	3,19	3,40	2,42	1,17	0,18	0,61	0,34	0,30	0,03	0,01	0,01	11,66
1998/99	0,05	0,01	0,00	0,03	0,02	0,01	0,00	0,00	0,00	0,00	0,00	0,00	0,13
1999/00	0,17	0,18	0,08	0,23	0,08	0,01	0,14	0,61	0,05	0,01	0,00	0,00	1,56
2000/01	0,00	0,04	4,66	11,28	3,95	6,35	0,34	0,28	0,05	0,01	0,00	0,00	26,97
2001/02	0,01	0,01	0,00	0,01	0,01	0,04	0,03	0,00	0,00	0,00	0,00	0,00	0,12
2002/03	0,02	0,17	2,11	5,62	2,38	1,15	1,47	0,27	0,04	0,01	0,00	0,00	13,23
2003/04	0,33	2,34	1,73	0,73	0,88	0,71	0,32	0,09	0,02	0,00	0,00	0,00	7,15
2004/05	0,01	0,06	0,07	0,01	0,01	0,01	0,01	0,00	0,00	0,00	0,00	0,00	0,19
2005/06	0,02	0,25	0,38	0,38	0,50	1,47	0,54	0,13	0,02	0,01	0,00	0,00	3,69
2006/07	0,11	3,03	2,43	0,41	3,12	0,67	0,85	0,47	0,12	0,02	0,00	0,00	11,24
2007/08	0,23	0,08	0,05	0,23	0,16	0,10	0,29	0,22	0,12	0,01	0,00	0,00	1,50
2008/09	0,00	0,00	0,01	0,07	0,39	0,09	0,01	0,00	0,00	0,00	0,00	0,00	0,58
2009/10	0,00	0,00	0,34	2,38	4,24	3,87	1,17	0,26	0,05	0,01	0,00	0,00	12,32
2010/11	0,00	0,00	0,85	2,62	1,88	1,54	0,55	0,32	0,04	0,01	0,00	0,00	7,81
2011/12	0,00	0,07	0,05	0,02	0,01	0,00	0,00	0,01	0,00	0,00	0,00	0,00	0,16
2012/13	0,02	0,29	0,41	1,52	1,23	3,77	1,66	0,28	0,05	0,01	0,00	0,00	9,24
2013/14	0,07	0,05	0,18	1,85	4,44	0,66	2,16	0,13	0,02	0,01	0,00	0,00	9,57
2014/15	0,04	0,19	0,38	0,18	0,16	0,04	0,02	0,00	0,00	0,00	0,00	0,00	1,00
2015/16	0,83	0,54	0,68	2,30	2,02	1,08	2,60	3,86	1,27	0,65	0,36	0,21	16,41
2016/17	0,51	0,82	0,80	0,51	2,28	0,93	0,56	0,48	0,27	0,17	0,11	0,07	7,50
2017/18	0,07	0,20	0,40	0,38	0,52	4,40	2,24	1,48	0,77	0,42	0,23	0,14	11,26

APORTACIÓN INTERCUENCA - CAMBIO CLIMÁTICO (Serie completa)
Masa 30400588.- Arroyo de Gavilanes

	OCT	NOV	DIC	ENE	FEB	MAR	ABR	MAY	JUN	JUL	AGO	SEP	AÑO
MÍNIMO	0,00	0,00	0,00	0,00	0,00	0,00	0,00	0,00	0,00	0,00	0,00	0,00	0,01
MÁXIMO	0,93	2,82	10,02	12,98	13,97	6,30	4,56	2,66	1,47	0,55	0,23	0,23	36,92
PROMEDIO	0,06	0,30	0,74	1,63	1,73	1,32	0,75	0,41	0,16	0,05	0,02	0,01	7,19
PERCENTIL 10	0,00	0,00	0,00	0,01	0,01	0,01	0,01	0,00	0,00	0,00	0,00	0,00	0,13
PERCENTIL 25	0,00	0,00	0,03	0,06	0,09	0,08	0,08	0,05	0,01	0,00	0,00	0,00	0,81
MEDIANA	0,01	0,04	0,18	0,64	0,75	0,64	0,35	0,19	0,04	0,01	0,00	0,00	5,56
PERCENTIL 75	0,04	0,19	0,67	1,89	2,07	1,62	1,18	0,38	0,13	0,02	0,01	0,00	10,60
PERCENTIL 90	0,18	0,83	1,71	4,60	4,32	3,70	1,87	0,94	0,32	0,15	0,05	0,03	16,39
DESVIACIÓN TÍPICA	0,14	0,65	1,54	2,57	2,57	1,72	0,92	0,65	0,32	0,11	0,05	0,03	7,48
COEFICIENTE DE VARIACIÓN	2,35	2,17	2,07	1,57	1,49	1,31	1,22	1,57	2,05	2,27	2,52	2,72	1,04
COEFICIENTE DE SESGO	3,97	2,83	3,81	2,52	2,56	1,56	1,88	2,41	3,06	3,33	3,53	4,21	1,49
COEF. AUTOCORRELACIÓN													-0,07

AÑO	OCT	NOV	DIC	ENE	FEB	MAR	ABR	MAY	JUN	JUL	AGO	SEP	ANUAL
1940/41	0,33	0,56	0,44	2,48	4,47	3,28	2,37	2,03	1,15	0,47	0,20	0,09	17,86
1941/42	0,04	0,23	0,20	0,13	0,09	1,64	1,38	0,72	0,33	0,15	0,07	0,04	5,02
1942/43	0,17	0,16	0,93	3,06	1,40	2,37	1,37	0,68	0,31	0,15	0,07	0,11	10,77
1943/44	0,13	0,10	0,10	0,11	0,08	0,06	0,49	0,37	0,23	0,13	0,06	0,03	1,90
1944/45	0,03	0,04	0,06	0,11	0,11	0,08	0,06	0,05	0,03	0,02	0,01	0,01	0,61
1945/46	0,01	0,18	1,26	1,24	0,74	0,79	1,59	2,57	1,32	0,55	0,23	0,10	10,58
1946/47	0,04	0,03	0,03	0,06	1,52	2,26	1,08	0,47	0,21	0,10	0,05	0,03	5,86
1947/48	0,02	0,01	0,02	1,14	1,05	0,51	0,26	0,46	0,37	0,16	0,07	0,04	4,11
1948/49	0,03	0,02	0,11	0,16	0,09	0,06	0,05	0,05	0,03	0,02	0,01	0,23	0,86
1949/50	0,17	0,10	0,10	0,14	0,20	0,18	0,10	0,15	0,15	0,08	0,04	0,03	1,45
1950/51	0,00	0,00	0,00	0,03	0,25	1,61	0,16	0,11	0,02	0,00	0,00	0,00	2,18
1951/52	0,00	0,78	0,19	0,28	0,17	0,28	0,49	0,33	0,11	0,02	0,00	0,00	2,66
1952/53	0,00	0,00	0,03	0,03	0,03	0,01	0,01	0,01	0,00	0,00	0,00	0,00	0,12
1953/54	0,07	0,06	0,67	0,12	0,23	1,09	0,17	0,09	0,01	0,00	0,00	0,00	2,50
1954/55	0,00	0,03	0,05	0,64	3,00	0,69	0,28	0,10	0,02	0,00	0,00	0,00	4,82
1955/56	0,00	0,43	1,82	3,51	1,97	4,93	4,56	0,49	0,18	0,03	0,01	0,00	17,92
1956/57	0,00	0,00	0,00	0,00	0,00	0,00	0,00	0,00	0,00	0,00	0,00	0,00	0,01
1957/58	0,00	0,00	0,00	0,01	0,09	0,18	0,40	0,06	0,01	0,00	0,00	0,00	0,76
1958/59	0,00	0,00	0,09	1,26	1,14	1,62	0,48	0,19	0,07	0,01	0,00	0,00	4,87
1959/60	0,00	0,02	0,99	1,45	7,01	3,38	0,87	0,28	0,07	0,01	0,00	0,00	14,08
1960/61	0,27	1,53	1,50	1,71	0,25	0,28	0,24	0,11	0,05	0,01	0,00	0,00	5,96
1961/62	0,00	0,04	1,65	5,59	1,18	5,89	1,20	0,33	0,04	0,01	0,00	0,00	15,95
1962/63	0,00	0,04	0,02	4,84	5,10	3,90	2,20	0,21	0,04	0,01	0,00	0,00	16,37
1963/64	0,00	2,15	6,17	1,51	7,52	6,30	1,71	0,15	0,03	0,01	0,00	0,00	25,55
1964/65	0,00	0,00	0,00	0,01	0,07	0,66	0,17	0,03	0,01	0,00	0,00	0,00	0,95
1965/66	0,93	2,74	4,15	9,61	13,97	1,02	4,06	0,32	0,09	0,02	0,00	0,00	36,92
1966/67	0,16	0,37	0,21	0,51	0,74	0,86	0,31	0,38	0,07	0,01	0,00	0,00	3,63
1967/68	0,00	0,01	0,02	0,00	0,53	0,70	0,79	0,61	0,07	0,01	0,00	0,00	2,76
1968/69	0,00	0,16	0,50	2,48	4,24	6,26	1,85	0,77	0,16	0,03	0,01	0,01	16,45
1969/70	0,02	0,10	0,10	8,07	1,19	0,26	0,21	0,17	0,04	0,01	0,00	0,00	10,18
1970/71	0,00	0,00	0,01	0,19	0,21	0,22	1,25	2,40	1,47	0,25	0,04	0,01	6,05
1971/72	0,00	0,00	0,00	0,02	3,70	3,62	0,21	0,27	0,04	0,01	0,00	0,00	7,88
1972/73	0,02	0,11	0,66	1,25	0,35	0,11	0,07	0,08	0,04	0,01	0,00	0,00	2,69
1973/74	0,00	0,01	0,04	0,65	1,91	1,03	1,10	0,45	0,06	0,01	0,00	0,00	5,26
1974/75	0,00	0,00	0,00	0,02	0,11	0,39	0,11	0,04	0,01	0,00	0,00	0,00	0,68
1975/76	0,00	0,00	0,00	0,00	0,05	0,03	0,01	0,00	0,00	0,00	0,00	0,00	0,10
1976/77	0,06	0,30	0,54	4,17	5,40	0,92	1,08	0,14	0,06	0,01	0,00	0,00	12,67
1977/78	0,00	0,00	0,92	1,92	6,42	3,09	1,64	1,71	0,19	0,03	0,01	0,00	15,93
1978/79	0,00	0,00	0,78	4,52	11,77	5,05	3,06	0,20	0,14	0,02	0,00	0,00	25,56
1979/80	0,06	0,06	0,03	0,07	0,08	0,09	0,08	0,16	0,03	0,01	0,00	0,00	0,68
1980/81	0,00	0,00	0,00	0,00	0,00	0,02	0,19	0,32	0,10	0,01	0,00	0,00	0,65
1981/82	0,01	0,00	0,38	1,59	0,92	0,21	0,19	0,02	0,01	0,00	0,00	0,01	3,34
1982/83	0,03	0,13	0,37	0,10	0,08	0,06	0,04	0,43	0,08	0,01	0,00	0,00	1,34
1983/84	0,00	0,09	0,86	1,28	0,36	1,32	1,07	2,49	1,22	0,13	0,02	0,01	8,85
1984/85	0,00	0,76	1,46	3,07	4,05	1,14	1,32	0,62	0,19	0,02	0,01	0,00	12,64
1985/86	0,00	0,01	0,19	0,99	4,25	1,09	0,72	0,24	0,03	0,01	0,00	0,03	7,56
1986/87	0,02	0,02	0,02	0,75	2,92	0,52	1,78	0,36	0,08	0,02	0,00	0,00	6,51
1987/88	0,02	0,06	0,64	4,09	1,61	0,12	0,90	0,70	0,21	0,16	0,02	0,00	8,53
1988/89	0,01	0,04	0,02	0,03	0,01	0,02	0,08	0,02	0,00	0,00	0,00	0,00	0,24
1989/90	0,00	0,94	10,02	2,90	1,67	0,30	0,28	0,05	0,01	0,00	0,00	0,00	16,16
1990/91	0,04	0,27	0,19	0,71	0,75	4,50	0,33	0,07	0,01	0,00	0,00	0,00	6,89
1991/92	0,00	0,00	0,00	0,00	0,00	0,00	0,00	0,00	0,00	0,00	0,00	0,00	0,01
1992/93	0,00	0,00	0,01	0,00	0,00	0,00	0,00	0,01	0,01	0,00	0,00	0,00	0,03
1993/94	0,64	1,29	0,42	1,56	2,10	1,12	0,07	0,28	0,13	0,02	0,00	0,00	7,64
1994/95	0,00	0,02	0,01	0,05	0,16	0,09	0,01	0,00	0,00	0,00	0,00	0,00	0,33
1995/96	0,00	0,00	0,16	12,98	1,81	2,69	0,92	2,34	0,13	0,03	0,01	0,00	21,08
1996/97	0,00	0,00	3,57	4,77	0,45	0,08	0,02	0,01	0,02	0,00	0,00	0,00	8,92
1997/98	0,00	2,69	3,16	2,49	1,17	0,19	0,46	0,25	0,19	0,02	0,01	0,01	10,63
1998/99	0,06	0,01	0,00	0,02	0,01	0,00	0,00	0,00	0,00	0,00	0,00	0,00	0,10
1999/00	0,06	0,12	0,04	0,12	0,05	0,01	0,02	0,16	0,02	0,00	0,00	0,00	0,60
2000/01	0,00	0,03	4,15	11,41	4,12	6,26	0,37	0,25	0,05	0,01	0,00	0,00	26,65
2001/02	0,01	0,00	0,00	0,00	0,00	0,01	0,00	0,00	0,00	0,00	0,00	0,00	0,04
2002/03	0,01	0,11	1,55	5,54	2,33	1,12	1,32	0,26	0,03	0,01	0,00	0,00	12,28
2003/04	0,30	2,19	1,67	0,70	0,83	0,62	0,26	0,07	0,01	0,00	0,00	0,00	6,66
2004/05	0,01	0,04	0,06	0,01	0,00	0,00	0,00	0,00	0,00	0,00	0,00	0,00	0,13
2005/06	0,01	0,20	0,32	0,33	0,33	1,08	0,45	0,10	0,02	0,00	0,00	0,00	2,84
2006/07	0,10	2,82	2,36	0,38	3,03	0,72	0,71	0,39	0,08	0,01	0,00	0,00	10,61
2007/08	0,22	0,06	0,04	0,15	0,09	0,06	0,09	0,06	0,02	0,00	0,00	0,00	0,79
2008/09	0,00	0,00	0,01	0,05	0,25	0,07	0,01	0,00	0,00	0,00	0,00	0,00	0,39
2009/10	0,00	0,00	0,18	1,82	3,60	3,48	1,14	0,26	0,04	0,01	0,00	0,00	10,54
2010/11	0,00	0,00	0,63	2,03	1,62	1,39	0,53	0,27	0,03	0,01	0,00	0,00	6,52
2011/12	0,00	0,04	0,03	0,01	0,00	0,00	0,00	0,01	0,00	0,00	0,00	0,00	0,10
2012/13	0,02	0,28	0,35	1,22	1,12	3,48	1,62	0,24	0,04	0,01	0,00	0,00	8,38
2013/14	0,07	0,04	0,11	1,39	3,86	0,61	2,00	0,11	0,02	0,01	0,00	0,00	8,23
2014/15	0,02	0,09	0,19	0,09	0,08	0,02	0,00	0,00	0,00	0,00	0,00	0,00	0,49
2015/16	0,35	0,31	0,17	1,44	1,57	0,97	1,92	2,66	1,29	0,53	0,23	0,10	11,55
2016/17	0,19	0,29	0,24	0,16	0,89	0,61	0,32	0,18	0,11	0,06	0,03	0,02	3,09
2017/18	0,01	0,02	0,04	0,08	0,17	3,09	2,08	1,35	0,69	0,30	0,13	0,06	8,00

APORTACIÓN INTERCUENCA - CAMBIO CLIMÁTICO (Serie completa)
Masa 30400589.- Río Gavilanes

	OCT	NOV	DIC	ENE	FEB	MAR	ABR	MAY	JUN	JUL	AGO	SEP	AÑO
MÍNIMO	0,00	0,00	0,00	0,00	0,00	0,00	0,00	0,00	0,00	0,00	0,00	0,00	0,02
MÁXIMO	2,71	7,90	27,78	35,26	37,58	17,60	12,67	8,63	4,08	1,64	0,75	0,91	101,24
PROMEDIO	0,22	0,91	2,18	4,65	4,91	3,75	2,18	1,25	0,46	0,15	0,06	0,05	20,77
PERCENTIL 10	0,00	0,00	0,01	0,02	0,03	0,04	0,03	0,01	0,00	0,00	0,00	0,00	0,41
PERCENTIL 25	0,00	0,01	0,09	0,28	0,36	0,32	0,29	0,20	0,05	0,01	0,00	0,00	3,14
MEDIANA	0,02	0,15	0,61	1,99	2,27	1,89	1,06	0,70	0,13	0,03	0,01	0,00	17,24
PERCENTIL 75	0,18	0,76	2,09	5,22	5,81	5,04	3,24	1,24	0,39	0,07	0,02	0,01	29,96
PERCENTIL 90	0,78	2,48	4,78	12,84	12,62	10,19	5,29	2,79	1,07	0,51	0,21	0,13	45,15
DESVIACIÓN TÍPICA	0,47	1,83	4,23	7,05	7,05	4,77	2,59	1,90	0,89	0,33	0,15	0,13	20,60
COEFICIENTE DE VARIACIÓN	2,16	2,02	1,94	1,52	1,44	1,27	1,19	1,52	1,95	2,20	2,44	2,77	0,99
COEFICIENTE DE SESGO	3,26	2,71	3,77	2,45	2,47	1,50	1,80	2,42	2,95	3,18	3,26	4,29	1,40
COEF. AUTOCORRELACIÓN													-0,08

AÑO	OCT	NOV	DIC	ENE	FEB	MAR	ABR	MAY	JUN	JUL	AGO	SEP	ANUAL
1940/41	1,24	1,90	1,33	7,95	14,83	9,71	7,15	5,99	3,20	1,38	0,62	0,30	55,59
1941/42	0,17	1,04	0,60	0,65	0,35	5,68	4,30	2,28	1,09	0,53	0,28	0,17	17,16
1942/43	0,80	0,70	3,65	9,20	4,17	6,81	4,27	2,20	1,07	0,56	0,31	0,46	34,21
1943/44	0,55	0,47	0,62	0,47	0,35	0,50	1,87	1,25	0,81	0,44	0,23	0,13	7,69
1944/45	0,23	0,30	0,46	0,42	1,27	0,35	0,29	0,24	0,13	0,08	0,04	0,03	3,84
1945/46	0,10	0,89	4,23	3,62	2,61	2,46	4,95	7,54	3,74	1,64	0,75	0,37	32,89
1946/47	0,21	0,26	0,37	0,49	5,29	6,75	3,15	1,49	0,71	0,35	0,19	0,12	19,38
1947/48	0,11	0,14	0,35	4,27	3,16	1,58	0,94	1,82	1,14	0,53	0,27	0,14	14,45
1948/49	0,19	0,15	0,94	0,76	0,44	0,32	0,28	0,24	0,13	0,08	0,05	0,91	4,47
1949/50	0,59	0,60	0,82	0,91	1,21	0,79	0,46	0,76	0,60	0,35	0,20	0,12	7,42
1950/51	0,00	0,00	0,01	0,09	0,87	5,17	0,48	0,35	0,07	0,01	0,00	0,00	7,05
1951/52	0,00	2,45	0,59	0,88	0,49	0,96	1,56	1,22	0,31	0,05	0,01	0,00	8,52
1952/53	0,00	0,00	0,10	0,11	0,09	0,03	0,05	0,04	0,00	0,00	0,00	0,00	0,42
1953/54	0,17	0,16	1,68	0,28	0,60	2,85	0,46	0,27	0,05	0,01	0,00	0,00	6,53
1954/55	0,00	0,08	0,18	2,15	8,99	1,95	0,79	0,29	0,05	0,01	0,00	0,00	14,50
1955/56	0,00	1,19	5,21	9,55	5,03	13,79	12,67	1,37	0,51	0,08	0,02	0,01	49,42
1956/57	0,01	0,00	0,00	0,00	0,01	0,01	0,00	0,00	0,00	0,00	0,00	0,00	0,03
1957/58	0,00	0,00	0,01	0,03	0,38	0,99	1,26	0,18	0,05	0,01	0,00	0,00	2,90
1958/59	0,00	0,00	0,31	4,16	3,16	4,65	1,41	0,54	0,22	0,03	0,01	0,00	14,51
1959/60	0,01	0,06	3,16	4,35	19,41	9,56	2,44	0,79	0,19	0,03	0,01	0,00	40,02
1960/61	1,15	5,03	4,60	4,95	0,73	0,74	0,64	0,31	0,13	0,02	0,00	0,00	18,31
1961/62	0,00	0,11	4,53	15,06	3,13	15,81	3,27	0,94	0,11	0,03	0,01	0,00	43,00
1962/63	0,00	0,11	0,06	13,29	13,57	10,61	5,82	0,54	0,12	0,03	0,01	0,00	44,17
1963/64	0,00	6,03	16,42	3,91	20,36	17,23	4,59	0,42	0,08	0,02	0,01	0,00	69,07
1964/65	0,00	0,00	0,00	0,01	0,18	1,84	0,44	0,07	0,02	0,00	0,00	0,01	2,58
1965/66	2,71	7,79	11,65	26,16	37,58	2,83	11,31	0,90	0,24	0,05	0,01	0,00	101,24
1966/67	0,77	1,30	0,73	1,65	2,30	2,65	0,96	1,23	0,18	0,03	0,01	0,00	11,81
1967/68	0,00	0,03	0,05	0,01	1,94	2,08	2,60	1,87	0,22	0,04	0,01	0,00	8,85
1968/69	0,00	0,47	1,54	7,09	11,78	17,60	5,02	2,27	0,49	0,08	0,02	0,02	46,38
1969/70	0,05	0,33	0,30	23,43	3,25	0,72	0,58	0,54	0,13	0,02	0,01	0,00	29,37
1970/71	0,00	0,00	0,03	0,67	0,57	0,75	3,67	6,77	4,08	0,65	0,12	0,03	17,33
1971/72	0,01	0,00	0,00	0,06	10,48	9,65	0,61	0,77	0,11	0,02	0,01	0,00	21,71
1972/73	0,07	0,33	2,01	3,61	1,00	0,30	0,20	0,45	0,21	0,03	0,01	0,00	8,22
1973/74	0,00	0,03	0,13	2,26	5,59	3,00	3,04	1,30	0,16	0,04	0,01	0,00	15,56
1974/75	0,00	0,01	0,01	0,06	0,35	1,21	0,30	0,15	0,04	0,01	0,00	0,00	2,14
1975/76	0,00	0,00	0,01	0,01	0,15	0,11	0,04	0,02	0,00	0,00	0,00	0,00	0,35
1976/77	0,18	1,06	1,78	12,12	15,18	2,67	2,96	0,41	0,17	0,04	0,01	0,00	36,58
1977/78	0,00	0,01	2,84	5,23	17,26	8,95	4,64	4,96	0,55	0,10	0,02	0,01	44,57
1978/79	0,00	0,00	2,66	13,09	32,64	14,07	8,54	0,55	0,36	0,05	0,01	0,00	71,99
1979/80	0,21	0,22	0,14	0,29	0,33	0,38	0,36	0,70	0,12	0,02	0,01	0,00	2,78
1980/81	0,00	0,00	0,00	0,00	0,00	0,06	0,49	0,87	0,28	0,04	0,01	0,00	1,75
1981/82	0,04	0,00	1,27	4,85	2,67	0,57	0,58	0,07	0,03	0,01	0,00	0,03	10,11
1982/83	0,09	0,50	1,28	0,29	0,26	0,23	0,23	1,73	0,26	0,04	0,01	0,00	4,92
1983/84	0,00	0,25	2,57	3,62	1,00	3,79	3,01	6,98	3,35	0,37	0,06	0,02	25,01
1984/85	0,00	2,23	4,16	8,73	11,40	3,11	3,92	1,70	0,56	0,07	0,02	0,00	35,90
1985/86	0,00	0,02	0,60	2,90	12,22	3,04	2,07	0,68	0,10	0,02	0,01	0,08	21,74
1986/87	0,07	0,07	0,08	2,27	8,07	1,40	5,17	1,02	0,24	0,04	0,01	0,00	18,44
1987/88	0,07	0,19	2,11	11,20	4,47	0,32	2,47	1,97	0,61	0,50	0,06	0,01	23,97
1988/89	0,02	0,12	0,06	0,08	0,03	0,06	0,23	0,07	0,01	0,00	0,00	0,00	0,69
1989/90	0,00	2,53	27,78	8,02	4,51	0,79	0,81	0,15	0,03	0,01	0,00	0,00	44,63
1990/91	0,11	0,80	0,50	2,08	2,04	12,33	0,96	0,20	0,04	0,01	0,00	0,00	19,08
1991/92	0,00	0,00	0,00	0,00	0,00	0,00	0,01	0,00	0,00	0,00	0,00	0,00	0,02
1992/93	0,01	0,01	0,02	0,00	0,00	0,00	0,00	0,02	0,03	0,00	0,00	0,00	0,09
1993/94	2,03	3,83	1,15	4,49	5,88	2,97	0,21	1,02	0,39	0,05	0,01	0,00	22,03
1994/95	0,00	0,07	0,04	0,17	0,60	0,31	0,03	0,01	0,00	0,00	0,00	0,00	1,24
1995/96	0,00	0,01	0,62	35,26	4,98	7,22	2,70	6,45	0,35	0,07	0,02	0,01	57,70
1996/97	0,00	0,01	9,73	12,73	1,21	0,21	0,05	0,02	0,05	0,01	0,00	0,00	24,03
1997/98	0,00	7,90	9,18	6,57	3,16	0,51	1,39	0,74	0,59	0,06	0,01	0,03	30,13
1998/99	0,16	0,03	0,01	0,06	0,03	0,02	0,00	0,00	0,00	0,00	0,00	0,00	0,30
1999/00	0,26	0,35	0,14	0,40	0,15	0,02	0,17	0,84	0,08	0,02	0,00	0,00	2,43
2000/01	0,00	0,09	11,34	31,23	11,20	17,21	1,01	0,71	0,13	0,03	0,01	0,00	72,97
2001/02	0,03	0,01	0,00	0,01	0,01	0,05	0,04	0,01	0,00	0,00	0,00	0,01	0,16
2002/03	0,04	0,33	4,38	15,02	6,36	3,02	3,64	0,73	0,10	0,03	0,01	0,00	33,65
2003/04	0,81	5,92	4,42	1,91	2,24	1,75	0,76	0,20	0,04	0,01	0,00	0,00	18,05
2004/05	0,03	0,12	0,16	0,03	0,01	0,01	0,01	0,00	0,00	0,00	0,00	0,00	0,38
2005/06	0,03	0,57	0,92	0,93	1,02	3,15	1,28	0,29	0,05	0,01	0,00	0,00	8,26
2006/07	0,27	7,39	6,40	1,02	8,30	1,99	2,02	1,11	0,24	0,04	0,01	0,00	28,79
2007/08	0,60	0,18	0,10	0,44	0,29	0,19	0,40	0,28	0,14	0,02	0,00	0,00	2,64
2008/09	0,00	0,01	0,03	0,15	0,77	0,19	0,03	0,01	0,00	0,00	0,00	0,00	1,18
2009/10	0,00	0,00	0,58	5,20	10,02	9,69	3,07	0,71	0,12	0,03	0,01	0,00	29,44
2010/11	0,00	0,01	1,76	5,77	4,56	3,76	1,44	0,74	0,09	0,02	0,01	0,00	18,17
2011/12	0,00	0,13	0,09	0,03	0,01	0,00	0,00	0,03	0,00	0,00	0,00	0,00	0,30
2012/13	0,05	0,77	1,03	3,68	3,20	9,87	4,50	0,72	0,13	0,03	0,01	0,00	24,00
2013/14	0,19	0,11	0,37	4,16	11,24	1,74	5,59	0,33	0,06	0,02	0,00	0,01	23,82
2014/15	0,07	0,31	0,65	0,31	0,28	0,06	0,02	0,01	0,00	0,00	0,00	0,00	1,71
2015/16	1,45	1,09	0,96	4,72	4,78	2,85	6,01	8,63	3,66	1,60	0,74	0,37	36,87
2016/17	0,83	1,32	1,18	0,73	3,73	1,99	1,11	0,77	0,43	0,24	0,14	0,09	12,56
2017/18	0,08	0,22	0,45	0,50	0,79	10,01	6,13	3,98	2,02	0,93	0,45	0,23	25,79

APORTACIÓN INTERCUENCA - CAMBIO CLIMÁTICO (Serie completa)

Masa 30400590.- Río Huebra desde cabecera hasta su confluencia con el arroyo del Cubo, y arroyos de la Hojita, del Cubo y de la Cañada

	OCT	NOV	DIC	ENE	FEB	MAR	ABR	MAY	JUN	JUL	AGO	SEP	AÑO
MÍNIMO	0,00	0,00	0,00	0,00	0,00	0,00	0,00	0,00	0,00	0,00	0,00	0,00	0,02
MÁXIMO	2,99	5,51	16,85	19,31	20,13	13,46	6,01	5,00	1,65	1,33	1,09	0,99	56,99
PROMEDIO	0,24	0,71	1,52	3,32	3,22	2,56	1,32	0,80	0,23	0,10	0,07	0,07	14,16
PERCENTIL 10	0,00	0,00	0,01	0,02	0,03	0,03	0,03	0,01	0,00	0,00	0,00	0,00	0,49
PERCENTIL 25	0,00	0,01	0,07	0,27	0,36	0,26	0,20	0,15	0,03	0,01	0,00	0,00	4,20
MEDIANA	0,01	0,10	0,58	1,32	1,31	1,30	0,78	0,36	0,09	0,02	0,01	0,00	12,36
PERCENTIL 75	0,20	0,75	1,95	4,82	4,17	3,06	1,65	0,98	0,27	0,06	0,01	0,01	21,42
PERCENTIL 90	0,53	2,52	4,16	8,31	8,97	7,92	3,29	2,31	0,63	0,27	0,20	0,32	28,81
DESVIACIÓN TÍPICA	0,56	1,27	2,43	4,38	4,27	3,33	1,53	1,10	0,36	0,22	0,19	0,17	12,31
COEFICIENTE DE VARIACIÓN	2,34	1,78	1,59	1,32	1,33	1,30	1,16	1,37	1,56	2,20	2,67	2,63	0,87
COEFICIENTE DE SESGO	3,37	2,17	3,68	1,87	1,79	1,57	1,58	2,02	2,63	3,39	3,46	3,21	1,16
COEF. AUTOCORRELACIÓN													-0,04

AÑO	OCT	NOV	DIC	ENE	FEB	MAR	ABR	MAY	JUN	JUL	AGO	SEP	ANUAL
1940/41	2,45	4,64	0,77	11,72	14,82	7,70	4,89	5,00	1,60	1,33	1,09	0,99	56,99
1941/42	0,71	2,50	0,65	0,91	0,60	6,87	2,47	0,73	0,52	0,45	0,38	0,32	17,10
1942/43	0,51	0,24	0,87	1,77	0,51	2,84	0,72	0,42	0,34	0,30	0,25	0,51	9,28
1943/44	0,43	0,23	0,47	0,28	0,31	0,22	1,66	0,25	0,32	0,20	0,16	0,14	4,66
1944/45	0,11	0,09	0,11	0,36	0,20	0,12	0,08	0,08	0,06	0,06	0,05	0,04	1,36
1945/46	0,03	1,86	2,64	0,86	0,70	2,78	6,01	4,07	1,05	0,92	0,77	0,64	22,33
1946/47	0,49	0,43	0,37	0,52	9,56	11,41	0,94	0,84	0,68	0,59	0,50	0,42	26,77
1947/48	0,32	0,28	0,28	2,33	1,24	0,83	0,81	2,13	0,71	0,62	0,52	0,43	10,48
1948/49	0,38	0,30	1,64	0,43	0,34	0,30	0,21	0,18	0,15	0,13	0,11	0,33	4,50
1949/50	0,13	0,21	0,22	0,27	0,85	0,26	0,14	0,45	0,14	0,12	0,10	0,09	2,97
1950/51	0,00	0,00	0,01	0,11	1,26	4,33	0,30	0,26	0,09	0,01	0,00	0,00	6,38
1951/52	0,00	3,38	0,86	1,27	0,37	1,67	2,48	1,82	0,22	0,04	0,01	0,00	12,13
1952/53	0,00	0,00	0,30	0,30	0,25	0,08	0,04	0,03	0,00	0,00	0,00	0,00	1,00
1953/54	0,06	0,05	0,27	0,07	0,19	0,89	0,19	0,18	0,04	0,01	0,00	0,00	1,94
1954/55	0,00	0,08	0,43	4,68	8,45	1,55	0,34	0,11	0,02	0,01	0,00	0,00	15,68
1955/56	0,00	0,64	4,22	6,83	1,56	8,31	6,00	0,76	0,26	0,04	0,01	0,00	28,63
1956/57	0,00	0,00	0,00	0,00	0,03	0,03	0,02	0,00	0,00	0,00	0,00	0,00	0,08
1957/58	0,00	0,00	0,03	0,11	1,33	3,10	1,82	0,16	0,05	0,01	0,00	0,00	6,60
1958/59	0,00	0,00	0,64	5,41	1,28	3,80	0,92	0,38	0,13	0,02	0,01	0,00	12,59
1959/60	0,00	0,05	3,96	4,44	13,26	5,87	1,39	0,28	0,07	0,01	0,00	0,00	29,34
1960/61	2,99	4,60	3,04	2,89	0,54	0,33	0,29	0,16	0,04	0,01	0,00	0,00	14,89
1961/62	0,00	0,06	1,86	8,59	1,36	7,78	1,20	0,34	0,04	0,01	0,00	0,00	21,25
1962/63	0,00	0,06	0,03	7,52	4,56	3,02	1,16	0,14	0,03	0,01	0,00	0,00	16,53
1963/64	0,00	2,03	5,23	1,08	8,59	8,24	1,44	0,16	0,03	0,01	0,00	0,00	26,82
1964/65	0,00	0,00	0,00	0,00	0,04	0,50	0,10	0,02	0,00	0,00	0,00	0,01	0,67
1965/66	0,95	4,46	5,78	12,16	14,60	1,42	4,77	0,35	0,08	0,02	0,01	0,00	44,60
1966/67	1,48	1,63	1,06	1,37	2,16	2,97	0,63	1,32	0,11	0,02	0,01	0,00	12,75
1967/68	0,00	0,03	0,05	0,01	3,49	2,04	3,21	1,74	0,16	0,03	0,01	0,00	10,77
1968/69	0,00	0,27	1,26	4,74	7,44	10,75	1,62	1,80	0,35	0,07	0,01	0,01	28,33
1969/70	0,01	0,13	0,20	19,06	1,40	0,35	0,25	0,47	0,10	0,02	0,00	0,00	22,01
1970/71	0,00	0,00	0,04	1,68	0,56	1,38	2,81	2,98	1,61	0,26	0,04	0,01	11,37
1971/72	0,00	0,00	0,00	0,03	7,31	4,52	0,41	0,58	0,09	0,02	0,00	0,00	12,97
1972/73	0,09	0,38	2,44	4,36	0,64	0,28	0,18	1,27	0,61	0,08	0,02	0,00	10,36
1973/74	0,00	0,02	0,23	4,72	6,13	3,00	1,48	0,75	0,09	0,04	0,01	0,00	16,49
1974/75	0,00	0,02	0,02	0,13	0,31	1,04	0,23	0,27	0,09	0,02	0,00	0,00	2,12
1975/76	0,00	0,00	0,00	0,00	0,11	0,08	0,03	0,01	0,00	0,00	0,00	0,00	0,23
1976/77	0,21	2,07	2,52	10,99	10,31	1,51	1,27	0,18	0,12	0,03	0,01	0,00	29,22
1977/78	0,01	0,03	3,04	3,64	12,24	6,35	2,86	2,76	0,36	0,07	0,02	0,00	31,37
1978/79	0,00	0,00	7,05	10,20	20,13	9,54	4,37	0,30	0,14	0,02	0,01	0,00	51,76
1979/80	0,34	0,36	0,52	0,72	0,86	1,37	0,51	0,88	0,15	0,03	0,01	0,00	5,73
1980/81	0,00	0,01	0,01	0,00	0,00	0,01	0,04	0,14	0,06	0,01	0,00	0,00	0,29
1981/82	0,01	0,00	1,95	4,83	2,34	0,36	0,69	0,06	0,05	0,01	0,00	0,01	10,32
1982/83	0,05	0,84	1,51	0,17	0,35	0,23	1,01	3,34	0,27	0,05	0,01	0,00	7,84
1983/84	0,00	0,04	1,25	2,17	0,53	2,17	1,67	3,95	1,65	0,14	0,03	0,01	13,59
1984/85	0,00	0,79	1,95	6,40	7,99	1,26	4,00	1,01	0,35	0,04	0,01	0,00	23,82
1985/86	0,00	0,01	0,73	2,35	8,72	1,40	1,33	0,42	0,05	0,01	0,00	0,07	15,11
1986/87	0,08	0,08	0,10	1,96	4,56	0,64	3,46	0,38	0,10	0,02	0,01	0,00	11,37
1987/88	0,08	0,18	1,53	7,79	3,60	0,18	1,53	1,42	0,41	0,23	0,03	0,01	17,00
1988/89	0,00	0,01	0,01	0,00	0,00	0,00	0,01	0,00	0,00	0,00	0,00	0,00	0,05
1989/90	0,00	0,99	16,85	4,80	2,53	0,48	0,50	0,11	0,02	0,01	0,00	0,00	26,29
1990/91	0,15	0,98	0,32	2,31	1,97	8,95	0,65	0,10	0,02	0,01	0,00	0,00	15,45
1991/92	0,00	0,00	0,00	0,00	0,00	0,00	0,02	0,00	0,00	0,00	0,00	0,00	0,02
1992/93	0,01	0,01	0,06	0,02	0,00	0,00	0,00	0,01	0,01	0,00	0,00	0,00	0,12
1993/94	2,40	2,58	0,65	4,18	4,25	1,33	0,13	1,81	0,54	0,06	0,01	0,00	17,95
1994/95	0,00	0,10	0,04	0,41	1,46	0,37	0,04	0,01	0,00	0,00	0,00	0,00	2,45
1995/96	0,00	0,02	1,31	19,31	2,31	2,00	1,72	2,74	0,15	0,03	0,01	0,00	29,60
1996/97	0,00	0,00	4,13	4,93	0,41	0,07	0,02	0,01	0,01	0,00	0,00	0,00	9,59
1997/98	0,00	3,59	5,84	3,03	1,33	0,26	0,98	0,48	0,50	0,04	0,01	0,01	16,07
1998/99	0,07	0,02	0,00	0,05	0,02	0,03	0,01	0,00	0,00	0,00	0,00	0,00	0,20
1999/00	0,34	0,23	0,22	0,34	0,12	0,02	1,16	1,17	0,10	0,02	0,01	0,00	3,72
2000/01	0,00	0,03	5,53	16,76	6,90	11,85	0,45	0,26	0,05	0,01	0,00	0,00	41,85
2001/02	0,03	0,02	0,00	0,02	0,03	0,27	0,18	0,03	0,01	0,00	0,00	0,01	0,58
2002/03	0,02	0,42	4,27	8,19	2,71	1,35	1,55	0,38	0,05	0,01	0,00	0,00	18,97
2003/04	0,45	2,76	1,65	0,84	1,04	0,99	0,57	0,17	0,03	0,01	0,00	0,00	8,51
2004/05	0,01	0,07	0,06	0,01	0,00	0,01	0,01	0,00	0,00	0,00	0,00	0,00	0,17
2005/06	0,02	0,31	0,50	0,67	0,98	3,08	1,13	0,28	0,04	0,01	0,00	0,00	7,02
2006/07	0,25	5,51	3,84	0,33	3,93	0,86	0,76	0,51	0,14	0,03	0,01	0,00	16,16
2007/08	0,29	0,10	0,05	0,34	0,26	0,10	1,27	1,19	0,42	0,06	0,01	0,00	4,10
2008/09	0,00	0,00	0,03	0,26	1,11	0,26	0,06	0,02	0,00	0,00	0,00	0,00	1,76
2009/10	0,00	0,00	1,85	5,73	8,61	6,90	1,64	0,53	0,09	0,02	0,01	0,00	25,37
2010/11	0,00	0,01	2,29	5,87	3,31	1,78	0,51	0,41	0,05	0,01	0,00	0,00	14,24
2011/12	0,00	0,34	0,23	0,08	0,03	0,01	0,01	0,17	0,02	0,00	0,00	0,00	0,88
2012/13	0,05	1,01	1,48	4,31	2,05	6,29	3,03	0,59	0,12	0,02	0,01	0,00	18,96
2013/14	0,18	0,13	2,53	7,58	10,32	1,53	3,10	0,21	0,04	0,01	0,00	0,01	25,64
2014/15	0,22	2,14	2,02	0,90	0,96	0,24	0,22	0,18	0,02	0,01	0,00	0,00	6,92
2015/16	1,53	0,18	0,25	4,95	2,94	0,80	6,00	3,90	0,80	0,67	0,56	0,47	23,04
2016/17	0,58	0,99	0,47	0,41	2,72	0,49	0,33	0,50	0,25	0,21	0,17	0,14	7,26
2017/18	0,12	0,11	0,19	0,34	0,84	13,46	3,08	1,25	0,67	0,56	0,47	0,39	21,47

APORTACIÓN INTERCUENCA - CAMBIO CLIMÁTICO (Serie completa)

Masa 30400591.- Río Huebra desde confluencia con el arroyo del Cubo hasta su confluencia con el arroyo de Albericocas

	OCT	NOV	DIC	ENE	FEB	MAR	ABR	MAY	JUN	JUL	AGO	SEP	AÑO
MÍNIMO	0,00	0,00	0,00	0,00	0,00	0,00	0,00	0,00	0,00	0,00	0,00	0,00	0,03
MÁXIMO	4,09	7,57	25,18	28,31	31,05	18,00	9,15	6,98	2,54	2,08	1,71	1,52	77,47
PROMEDIO	0,33	0,98	2,14	4,80	4,69	3,64	1,88	1,14	0,34	0,16	0,11	0,10	20,32
PERCENTIL 10	0,00	0,00	0,01	0,02	0,03	0,04	0,03	0,02	0,00	0,00	0,00	0,00	0,56
PERCENTIL 25	0,00	0,02	0,10	0,36	0,53	0,36	0,27	0,21	0,04	0,01	0,00	0,00	5,47
MEDIANA	0,01	0,16	0,72	1,83	1,84	1,81	1,16	0,53	0,13	0,03	0,01	0,00	17,55
PERCENTIL 75	0,26	1,05	2,68	6,87	6,20	4,39	2,46	1,40	0,39	0,09	0,02	0,01	29,57
PERCENTIL 90	0,78	3,41	5,80	12,39	12,83	11,77	4,72	3,45	0,91	0,40	0,30	0,47	42,57
DESVIACIÓN TÍPICA	0,76	1,76	3,55	6,37	6,34	4,70	2,14	1,56	0,55	0,35	0,30	0,27	17,92
COEFICIENTE DE VARIACIÓN	2,31	1,79	1,66	1,33	1,35	1,29	1,14	1,37	1,60	2,25	2,69	2,64	0,88
COEFICIENTE DE SESGO	3,35	2,19	3,93	1,91	1,87	1,50	1,53	2,00	2,63	3,40	3,47	3,24	1,14
COEF. AUTOCORRELACIÓN													-0,04

AÑO	OCT	NOV	DIC	ENE	FEB	MAR	ABR	MAY	JUN	JUL	AGO	SEP	ANUAL
1940/41	3,13	6,00	1,20	14,86	19,80	10,44	6,55	6,98	2,53	2,08	1,71	1,52	76,81
1941/42	1,09	3,31	0,99	1,32	0,93	8,46	3,11	1,13	0,84	0,71	0,59	0,50	22,99
1942/43	0,70	0,38	1,12	2,47	0,86	3,51	1,06	0,69	0,55	0,47	0,39	0,73	12,92
1943/44	0,61	0,35	0,61	0,42	0,44	0,33	1,95	0,39	0,47	0,31	0,26	0,22	6,36
1944/45	0,17	0,15	0,16	0,46	0,26	0,18	0,13	0,13	0,10	0,09	0,07	0,06	1,96
1945/46	0,05	2,51	3,62	1,34	1,06	3,72	7,72	5,59	1,74	1,47	1,21	1,01	31,04
1946/47	0,75	0,66	0,56	0,73	11,67	14,49	1,54	1,33	1,08	0,93	0,77	0,65	35,17
1947/48	0,50	0,42	0,41	5,24	1,83	1,27	1,17	3,17	1,14	0,97	0,81	0,67	17,59
1948/49	0,58	0,46	1,92	0,65	0,52	0,46	0,33	0,28	0,24	0,21	0,17	0,46	6,28
1949/50	0,21	0,29	0,29	0,36	1,00	0,38	0,23	0,56	0,23	0,19	0,16	0,13	4,02
1950/51	0,00	0,00	0,01	0,15	1,67	6,21	0,44	0,36	0,11	0,02	0,00	0,00	8,98
1951/52	0,00	4,78	1,20	1,80	0,56	2,26	3,37	2,34	0,32	0,05	0,01	0,00	16,69
1952/53	0,00	0,00	0,37	0,38	0,33	0,09	0,04	0,03	0,00	0,00	0,00	0,00	1,25
1953/54	0,07	0,06	0,33	0,09	0,22	1,06	0,25	0,20	0,04	0,01	0,00	0,00	2,33
1954/55	0,00	0,12	0,58	6,50	12,60	2,19	0,54	0,17	0,03	0,01	0,00	0,00	22,73
1955/56	0,00	0,90	6,09	10,16	2,35	12,39	9,15	1,16	0,39	0,06	0,02	0,00	42,68
1956/57	0,00	0,00	0,00	0,00	0,03	0,04	0,02	0,00	0,00	0,00	0,00	0,00	0,10
1957/58	0,00	0,00	0,03	0,13	1,59	3,96	2,52	0,22	0,06	0,01	0,00	0,00	8,54
1958/59	0,00	0,00	0,76	7,55	1,84	5,29	1,30	0,53	0,18	0,03	0,01	0,00	17,50
1959/60	0,00	0,06	5,33	6,26	19,96	8,77	2,01	0,43	0,11	0,02	0,01	0,00	42,97
1960/61	4,09	6,59	4,72	4,42	0,84	0,52	0,42	0,23	0,05	0,01	0,00	0,00	21,89
1961/62	0,00	0,08	2,50	12,78	1,97	11,54	1,73	0,53	0,06	0,02	0,01	0,00	31,23
1962/63	0,00	0,08	0,05	10,78	6,76	4,50	1,76	0,22	0,04	0,01	0,00	0,00	24,22
1963/64	0,00	2,76	7,68	1,60	12,74	12,29	2,25	0,26	0,05	0,02	0,00	0,00	39,66
1964/65	0,00	0,00	0,00	0,00	0,05	0,63	0,13	0,02	0,01	0,00	0,00	0,01	0,86
1965/66	1,34	6,24	8,50	18,35	22,41	2,18	7,10	0,54	0,13	0,03	0,01	0,00	66,83
1966/67	1,98	2,26	1,45	1,87	3,02	4,31	0,90	1,80	0,16	0,03	0,01	0,00	17,80
1967/68	0,00	0,04	0,06	0,02	4,52	2,96	4,58	2,50	0,24	0,04	0,01	0,00	14,98
1968/69	0,00	0,37	1,75	6,89	11,06	16,37	2,51	2,56	0,53	0,10	0,02	0,02	42,18
1969/70	0,01	0,17	0,27	27,61	2,17	0,55	0,38	0,60	0,14	0,03	0,01	0,00	31,93
1970/71	0,00	0,00	0,05	2,13	0,84	1,83	3,95	4,24	2,37	0,37	0,06	0,01	15,87
1971/72	0,00	0,00	0,00	0,05	10,32	6,67	0,66	0,86	0,12	0,03	0,01	0,00	18,71
1972/73	0,11	0,48	3,15	5,99	0,93	0,40	0,26	1,58	0,77	0,11	0,02	0,01	13,79
1973/74	0,00	0,03	0,29	6,47	8,90	4,40	2,21	1,19	0,14	0,05	0,01	0,00	23,68
1974/75	0,00	0,03	0,02	0,17	0,42	1,35	0,31	0,33	0,11	0,02	0,00	0,00	2,78
1975/76	0,00	0,00	0,00	0,00	0,13	0,09	0,03	0,01	0,00	0,00	0,00	0,00	0,28
1976/77	0,27	2,61	3,40	16,07	15,50	2,21	1,98	0,29	0,17	0,04	0,01	0,00	42,53
1977/78	0,01	0,03	3,95	5,23	18,26	9,71	4,39	4,10	0,55	0,11	0,02	0,01	46,36
1978/79	0,00	0,00	9,51	15,05	31,05	14,50	6,63	0,46	0,22	0,04	0,01	0,00	77,47
1979/80	0,43	0,47	0,64	0,96	1,15	1,79	0,71	1,16	0,20	0,03	0,01	0,00	7,56
1980/81	0,00	0,01	0,01	0,00	0,00	0,01	0,05	0,17	0,07	0,01	0,00	0,00	0,34
1981/82	0,02	0,00	2,61	6,82	3,37	0,52	1,00	0,09	0,06	0,01	0,00	0,02	14,53
1982/83	0,07	1,16	2,17	0,26	0,47	0,34	1,23	4,76	0,39	0,07	0,02	0,00	10,96
1983/84	0,00	0,05	1,61	3,06	0,75	3,06	2,48	5,89	2,54	0,22	0,04	0,01	19,73
1984/85	0,00	1,10	2,89	9,29	11,89	1,99	5,83	1,51	0,55	0,06	0,02	0,00	35,13
1985/86	0,00	0,02	1,03	3,49	13,02	2,19	1,98	0,65	0,08	0,02	0,01	0,11	22,60
1986/87	0,12	0,10	0,13	2,70	6,66	0,96	5,06	0,58	0,15	0,03	0,01	0,00	16,50
1987/88	0,11	0,24	2,04	10,94	5,36	0,27	2,38	2,13	0,63	0,33	0,04	0,01	24,47
1988/89	0,01	0,02	0,01	0,00	0,00	0,00	0,02	0,01	0,00	0,00	0,00	0,00	0,07
1989/90	0,00	1,36	25,18	7,20	3,99	0,71	0,76	0,17	0,03	0,01	0,00	0,00	39,41
1990/91	0,20	1,27	0,44	3,14	2,81	13,19	0,98	0,15	0,03	0,01	0,00	0,00	22,23
1991/92	0,00	0,00	0,00	0,00	0,00	0,00	0,02	0,00	0,00	0,00	0,00	0,00	0,03
1992/93	0,01	0,02	0,09	0,02	0,01	0,00	0,00	0,01	0,01	0,00	0,00	0,00	0,17
1993/94	3,36	3,64	1,02	6,08	6,28	2,02	0,20	2,45	0,75	0,09	0,02	0,01	25,92
1994/95	0,00	0,13	0,06	0,51	1,91	0,54	0,06	0,02	0,00	0,00	0,00	0,00	3,22
1995/96	0,00	0,02	1,62	28,31	3,49	3,17	2,56	4,15	0,24	0,05	0,01	0,00	43,64
1996/97	0,00	0,00	5,94	7,53	0,63	0,11	0,03	0,01	0,02	0,00	0,00	0,00	14,28
1997/98	0,00	5,30	8,77	4,60	2,05	0,41	1,41	0,74	0,70	0,06	0,01	0,02	24,08
1998/99	0,11	0,03	0,00	0,07	0,03	0,03	0,01	0,00	0,00	0,00	0,00	0,00	0,28
1999/00	0,42	0,33	0,29	0,44	0,15	0,03	1,29	1,49	0,13	0,03	0,01	0,00	4,60
2000/01	0,00	0,04	7,72	25,08	10,40	18,00	0,71	0,40	0,08	0,02	0,01	0,00	62,45
2001/02	0,04	0,02	0,00	0,02	0,03	0,29	0,20	0,03	0,01	0,00	0,00	0,01	0,66
2002/03	0,03	0,51	5,74	12,22	4,13	1,97	2,29	0,58	0,08	0,02	0,01	0,00	27,57
2003/04	0,64	4,02	2,35	1,23	1,49	1,43	0,83	0,24	0,04	0,01	0,00	0,00	12,27
2004/05	0,02	0,09	0,07	0,02	0,01	0,01	0,01	0,00	0,00	0,00	0,00	0,00	0,22
2005/06	0,02	0,42	0,68	0,90	1,35	4,36	1,66	0,42	0,06	0,02	0,00	0,00	9,89
2006/07	0,32	7,57	5,60	0,50	5,95	1,33	1,15	0,72	0,19	0,03	0,01	0,00	23,38
2007/08	0,46	0,14	0,08	0,46	0,35	0,13	1,51	1,42	0,55	0,08	0,02	0,00	5,20
2008/09	0,00	0,01	0,05	0,33	1,44	0,36	0,08	0,02	0,00	0,00	0,00	0,00	2,28
2009/10	0,00	0,00	2,33	8,00	12,51	10,38	2,40	0,77	0,14	0,03	0,01	0,00	36,58
2010/11	0,00	0,01	3,15	8,48	4,89	2,68	0,79	0,58	0,07	0,02	0,00	0,00	20,67
2011/12	0,00	0,42	0,28	0,10	0,03	0,01	0,01	0,21	0,02	0,00	0,00	0,00	1,08
2012/13	0,08	1,39	2,03	6,04	2,93	9,09	4,43	0,91	0,18	0,04	0,01	0,00	27,13
2013/14	0,25	0,17	3,54	11,09	15,61	2,29	4,56	0,31	0,06	0,02	0,00	0,01	37,92
2014/15	0,28	2,67	2,70	1,20	1,29	0,34	0,29	0,22	0,02	0,01	0,00	0,00	9,02
2015/16	1,94	0,28	0,34	5,82	3,89	1,23	7,50	5,25	1,33	1,07	0,88	0,73	30,24
2016/17	0,84	1,33	0,68	0,59	3,31	0,74	0,53	0,67	0,38	0,32	0,27	0,22	9,88
2017/18	0,19	0,16	0,24	0,42	0,96	15,59	3,91	1,81	1,08	0,88	0,73	0,60	26,58

APORTACIÓN INTERCUENCA - CAMBIO CLIMÁTICO (Serie completa)

Masa 30400592.- Río Alhándiga desde cabecera hasta confluencia con el río Tormes, y arroyos de Navalcuervo, de Cerrado, de los Mendigos y regato de Chivarro

	OCT	NOV	DIC	ENE	FEB	MAR	ABR	MAY	JUN	JUL	AGO	SEP	AÑO
MÍNIMO	0,03	0,04	0,08	0,08	0,06	0,06	0,04	0,04	0,03	0,03	0,02	0,02	0,67
MÁXIMO	4,24	8,38	19,31	26,39	44,49	25,45	19,99	14,37	6,01	5,04	4,13	3,59	148,10
PROMEDIO	0,74	1,11	1,92	4,83	5,58	4,82	2,92	2,14	1,32	1,13	0,96	0,81	28,27
PERCENTIL 10	0,10	0,09	0,21	0,27	0,31	0,32	0,21	0,19	0,16	0,14	0,12	0,10	3,21
PERCENTIL 25	0,27	0,29	0,41	0,51	0,81	0,79	0,66	0,62	0,47	0,43	0,36	0,30	8,35
MEDIANA	0,54	0,55	0,94	2,43	2,29	2,34	1,67	1,41	0,96	0,83	0,71	0,61	19,21
PERCENTIL 75	1,01	1,24	2,26	5,58	6,42	5,81	3,81	2,68	1,91	1,66	1,40	1,17	38,03
PERCENTIL 90	1,54	2,84	4,98	15,17	14,48	13,65	7,49	4,36	3,00	2,43	2,05	1,70	60,44
DESVIACIÓN TÍPICA	0,74	1,46	2,78	6,55	8,15	5,80	3,67	2,69	1,22	1,04	0,87	0,73	27,57
COEFICIENTE DE VARIACIÓN	1,00	1,32	1,45	1,36	1,46	1,20	1,26	1,26	0,92	0,92	0,91	0,90	0,98
COEFICIENTE DE SESGO	2,11	2,85	3,66	1,99	2,70	1,64	2,43	2,76	1,51	1,54	1,49	1,52	1,85
COEF. AUTOCORRELACIÓN													0,07

AÑO	OCT	NOV	DIC	ENE	FEB	MAR	ABR	MAY	JUN	JUL	AGO	SEP	ANUAL
1940/41	4,24	8,38	2,65	24,89	44,49	17,13	13,17	14,37	6,01	5,04	4,13	3,59	148,10
1941/42	2,61	3,21	2,26	2,57	2,09	6,58	3,49	2,32	1,97	1,68	1,40	1,17	31,34
1942/43	0,99	0,86	0,97	2,86	1,62	3,11	1,69	1,53	1,29	1,10	0,92	1,04	17,98
1943/44	0,91	0,81	0,75	0,84	0,74	0,83	1,08	0,80	0,90	0,72	0,61	0,51	9,49
1944/45	0,39	0,33	0,30	0,37	0,47	0,39	0,29	0,27	0,24	0,20	0,17	0,14	3,57
1945/46	0,11	2,04	6,08	2,66	2,34	6,51	19,99	10,70	4,48	3,71	3,02	2,48	64,12
1946/47	1,83	1,53	1,29	1,39	22,75	25,45	3,94	3,49	2,74	2,30	1,89	1,58	70,16
1947/48	1,19	1,01	0,98	24,19	3,52	2,73	3,83	13,42	2,86	2,39	1,97	1,63	59,72
1948/49	1,33	1,09	1,81	1,43	1,18	1,02	0,76	0,66	0,57	0,49	0,41	0,82	11,59
1949/50	0,47	0,54	0,48	0,59	1,06	0,74	0,54	0,62	0,53	0,46	0,38	0,32	6,71
1950/51	0,11	0,09	0,08	0,25	2,20	7,67	1,10	0,91	0,68	0,61	0,52	0,43	14,66
1951/52	0,35	5,60	3,50	3,92	2,22	3,89	7,77	4,24	1,68	1,50	1,28	1,07	37,01
1952/53	0,85	0,71	1,14	1,19	0,98	0,65	0,47	0,41	0,34	0,31	0,26	0,22	7,51
1953/54	0,21	0,17	0,21	0,16	0,16	0,34	0,12	0,10	0,08	0,07	0,06	0,05	1,74
1954/55	0,04	0,05	0,17	5,13	13,77	4,87	1,76	1,49	1,23	1,12	0,95	0,79	31,37
1955/56	0,63	0,62	4,51	10,12	4,06	12,80	13,87	4,68	3,04	2,64	2,26	1,88	61,11
1956/57	1,49	1,24	1,10	1,18	0,93	0,88	0,64	0,56	0,47	0,42	0,36	0,30	9,59
1957/58	0,24	0,20	0,18	0,22	0,59	1,49	2,45	0,46	0,37	0,34	0,29	0,24	7,06
1958/59	0,19	0,16	0,52	5,00	1,88	4,22	1,41	0,89	0,67	0,61	0,52	0,43	16,50
1959/60	0,34	0,29	2,98	4,84	21,81	11,21	4,51	2,86	2,35	2,13	1,82	1,51	56,66
1960/61	2,68	6,51	6,55	6,98	2,87	2,34	1,66	1,45	1,20	1,09	0,93	0,77	35,04
1961/62	0,62	0,52	0,80	10,65	2,37	11,87	2,98	2,04	1,51	1,37	1,17	0,97	36,88
1962/63	0,77	0,65	0,57	4,68	8,31	5,82	2,56	1,48	1,23	1,11	0,95	0,79	28,93
1963/64	0,63	2,97	7,09	2,51	12,03	16,65	5,23	2,95	2,44	2,21	1,89	1,57	58,18
1964/65	1,25	1,04	0,92	0,99	0,77	0,77	0,54	0,48	0,39	0,36	0,31	0,26	8,07
1965/66	0,34	2,10	6,38	21,70	21,60	9,52	9,90	4,26	3,43	3,10	2,66	2,21	87,20
1966/67	2,19	2,84	2,25	2,62	2,73	5,26	1,87	1,82	1,13	1,02	0,87	0,72	25,31
1967/68	0,57	0,48	0,44	0,46	1,37	2,33	1,76	1,09	0,52	0,47	0,40	0,33	10,24
1968/69	0,27	0,26	0,52	2,80	8,85	16,68	3,74	3,46	2,04	1,80	1,54	1,28	43,23
1969/70	1,02	0,85	0,76	17,30	4,26	2,56	1,84	1,55	1,27	1,15	0,98	0,82	34,34
1970/71	0,65	0,54	0,48	0,78	0,60	0,63	1,32	1,72	1,20	0,51	0,43	0,36	9,21
1971/72	0,28	0,23	0,21	0,23	6,47	5,79	1,27	1,24	0,81	0,73	0,63	0,52	18,40
1972/73	0,45	0,47	1,95	5,05	1,74	1,13	0,74	0,70	0,55	0,48	0,41	0,34	14,01
1973/74	0,27	0,22	0,24	2,66	7,79	5,73	3,13	2,21	1,18	1,07	0,91	0,76	26,18
1974/75	0,60	0,50	0,44	0,50	0,42	0,61	0,31	0,28	0,22	0,19	0,17	0,14	4,37
1975/76	0,11	0,09	0,08	0,09	0,07	0,07	0,05	0,04	0,03	0,03	0,03	0,02	0,71
1976/77	0,09	1,49	4,81	16,18	17,51	6,07	3,99	2,68	2,21	1,99	1,71	1,42	60,15
1977/78	1,13	0,94	2,10	4,05	17,43	16,00	4,98	7,16	3,06	2,64	2,26	1,88	63,62
1978/79	1,49	1,24	5,37	17,35	38,95	20,58	14,24	6,18	5,09	4,61	3,95	3,28	122,32
1979/80	2,71	2,28	2,09	2,37	1,96	2,19	1,35	1,37	0,94	0,85	0,73	0,60	19,45
1980/81	0,48	0,40	0,35	0,38	0,30	0,28	0,20	0,18	0,15	0,14	0,12	0,10	3,08
1981/82	0,08	0,06	0,91	7,24	3,87	1,36	1,27	0,77	0,64	0,58	0,50	0,41	17,68
1982/83	0,33	0,46	1,04	0,42	0,42	0,33	0,35	1,53	0,33	0,28	0,24	0,20	5,94
1983/84	0,16	0,13	0,27	1,31	0,70	2,16	2,66	7,35	3,15	1,26	1,08	0,89	21,13
1984/85	0,71	0,95	1,64	7,37	13,15	4,86	7,58	2,71	2,10	1,80	1,54	1,28	45,69
1985/86	1,02	0,85	0,97	2,49	10,96	4,11	2,59	1,67	1,26	1,14	0,98	0,83	28,87
1986/87	0,65	0,54	0,48	0,77	2,28	0,94	1,90	0,62	0,47	0,43	0,37	0,30	9,76
1987/88	0,25	0,21	0,36	2,79	5,06	0,96	1,52	1,86	0,73	0,61	0,52	0,43	15,29
1988/89	0,34	0,29	0,25	0,27	0,21	0,20	0,15	0,13	0,11	0,10	0,08	0,07	2,21
1989/90	0,06	0,20	19,31	7,10	7,50	3,04	2,24	1,83	1,52	1,37	1,18	0,98	46,33
1990/91	0,84	1,07	0,81	1,93	2,99	11,58	2,10	1,44	1,20	1,08	0,93	0,77	26,73
1991/92	0,61	0,51	0,45	0,48	0,39	0,36	0,26	0,23	0,19	0,17	0,15	0,12	3,93
1992/93	0,10	0,08	0,09	0,08	0,06	0,06	0,04	0,04	0,03	0,03	0,02	0,02	0,67
1993/94	1,58	2,15	1,40	5,50	5,55	4,12	1,21	1,25	0,95	0,82	0,70	0,58	25,80
1994/95	0,46	0,39	0,34	0,43	0,63	0,40	0,24	0,21	0,17	0,16	0,13	0,11	3,69
1995/96	0,09	0,07	0,40	25,32	6,53	4,50	3,99	3,74	1,92	1,73	1,48	1,23	51,02
1996/97	0,98	0,81	2,71	7,13	1,71	1,36	0,98	0,87	0,73	0,66	0,56	0,47	18,97
1997/98	0,37	2,84	8,41	5,94	3,27	1,83	1,63	1,22	1,01	0,90	0,77	0,64	28,85
1998/99	0,52	0,42	0,37	0,40	0,31	0,30	0,22	0,19	0,16	0,14	0,12	0,10	3,27
1999/00	0,31	0,21	0,21	0,24	0,13	0,10	0,11	0,12	0,06	0,06	0,05	0,04	1,62
2000/01	0,03	0,04	4,57	26,39	15,23	21,05	4,69	3,87	3,20	2,90	2,48	2,06	86,50
2001/02	1,64	1,36	1,21	1,30	1,01	1,00	0,71	0,62	0,52	0,47	0,40	0,33	10,57
2002/03	0,27	0,35	4,52	14,73	5,39	4,17	2,99	2,04	1,46	1,32	1,13	0,94	39,31
2003/04	0,82	2,91	3,09	2,05	1,91	1,65	1,10	0,76	0,62	0,56	0,48	0,40	16,34
2004/05	0,32	0,29	0,26	0,26	0,20	0,19	0,14	0,12	0,10	0,09	0,08	0,07	2,11
2005/06	0,07	0,41	0,67	1,11	1,26	4,04	1,56	0,72	0,51	0,47	0,40	0,33	11,55
2006/07	0,49	4,15	5,83	1,53	5,88	2,30	1,70	1,30	0,97	0,86	0,74	0,61	26,36
2007/08	0,59	0,46	0,41	0,37	0,29	0,26	0,31	0,30	0,22	0,16	0,14	0,12	3,62
2008/09	0,10	0,09	0,10	0,32	1,01	0,38	0,16	0,14	0,12	0,10	0,09	0,07	2,69
2009/10	0,07	0,05	1,03	9,85	14,16	15,64	5,87	3,49	2,72	2,41	2,06	1,71	59,08
2010/11	1,52	1,26	3,30	7,67	6,29	4,19	2,32	1,76	1,43	1,27	1,08	0,90	32,98
2011/12	0,80	0,81	0,67	0,54	0,43	0,39	0,32	0,30	0,24	0,21	0,18	0,15	5,06
2012/13	0,17	0,91	1,18	5,60	3,45	10,77	7,48	2,66	1,88	1,66	1,42	1,18	38,37
2013/14	1,05	0,87	0,98	5,33	14,11	4,84	5,20	2,24	1,84	1,64	1,40	1,16	40,68
2014/15	1,09	2,14	2,71	1,73	2,29	1,07	0,83	0,72	0,59	0,52	0,45	0,37	14,51
2015/16	0,57	0,57	0,52	4,64	5,30	2,34	7,51	4,60	2,98	2,46	2,04	1,70	35,23
2016/17	1,49	1,54	1,33	1,16	2,96	1,35	1,17	1,03	0,89	0,74	0,62	0,52	14,78
2017/18	0,43	0,37	0,36	0,44	1,30	12,63	6,37	3,04	2,50	2,07	1,72	1,42	32,66

APORTACIÓN INTERCUENCA - CAMBIO CLIMÁTICO (Serie completa)
Masa 30400593.- Río Voltoya desde cabecera hasta el embalse de Serones o Voltoya

	OCT	NOV	DIC	ENE	FEB	MAR	ABR	MAY	JUN	JUL	AGO	SEP	AÑO
MÍNIMO	0,00	0,01	0,05	0,06	0,08	0,06	0,06	0,08	0,04	0,03	0,01	0,01	1,07
MÁXIMO	1,85	4,79	10,73	10,19	7,93	6,02	4,90	4,60	2,34	0,67	0,26	0,53	26,32
PROMEDIO	0,33	0,85	1,22	1,78	1,85	1,80	1,30	0,99	0,48	0,16	0,07	0,05	10,87
PERCENTIL 10	0,02	0,06	0,12	0,22	0,24	0,22	0,28	0,24	0,13	0,05	0,02	0,01	3,19
PERCENTIL 25	0,05	0,14	0,30	0,43	0,59	0,71	0,56	0,41	0,21	0,08	0,03	0,02	5,44
MEDIANA	0,17	0,42	0,65	1,09	1,43	1,53	1,14	0,70	0,34	0,11	0,05	0,03	10,45
PERCENTIL 75	0,39	1,00	1,67	2,43	2,54	2,51	1,85	1,40	0,60	0,19	0,08	0,06	15,81
PERCENTIL 90	0,94	2,49	2,81	4,37	4,62	3,64	2,34	2,07	1,11	0,34	0,13	0,11	18,50
DESVIACIÓN TÍPICA	0,41	1,04	1,58	1,90	1,61	1,36	0,97	0,80	0,42	0,14	0,05	0,07	6,30
COEFICIENTE DE VARIACIÓN	1,27	1,22	1,30	1,07	0,87	0,76	0,74	0,81	0,88	0,84	0,80	1,29	0,58
COEFICIENTE DE SESGO	1,90	1,82	3,34	2,01	1,29	0,95	1,41	1,64	1,97	1,89	1,75	4,60	0,49
COEF. AUTOCORRELACIÓN													-0,10

AÑO	OCT	NOV	DIC	ENE	FEB	MAR	ABR	MAY	JUN	JUL	AGO	SEP	ANUAL
1940/41	0,50	0,90	0,37	0,21	7,93	2,74	2,07	1,47	0,61	0,19	0,08	0,04	17,11
1941/42	0,02	0,27	0,19	0,16	0,08	2,20	1,30	0,52	0,19	0,06	0,02	0,11	5,11
1942/43	0,91	0,48	0,79	1,42	0,62	1,66	2,60	1,28	0,48	0,17	0,08	0,20	10,71
1943/44	0,36	0,20	0,48	0,29	0,09	0,22	0,57	0,50	0,30	0,09	0,03	0,06	3,21
1944/45	0,18	0,22	0,53	0,19	2,38	0,48	0,16	0,09	0,10	0,05	0,02	0,01	4,39
1945/46	0,02	0,82	1,76	0,81	0,66	1,52	4,90	4,60	1,14	0,27	0,08	0,04	16,61
1946/47	0,02	0,04	0,10	0,21	4,72	4,52	1,08	0,41	0,18	0,07	0,04	0,07	11,47
1947/48	0,22	0,16	0,10	3,59	1,09	0,61	0,87	1,01	0,44	0,10	0,03	0,02	8,25
1948/49	0,18	0,14	0,36	0,36	0,19	0,48	0,21	0,23	0,26	0,13	0,05	0,24	2,82
1949/50	0,23	0,22	0,25	0,19	0,15	0,13	0,06	0,12	0,10	0,03	0,01	0,01	1,50
1950/51	0,07	0,15	0,71	2,52	2,97	3,63	1,30	1,12	0,51	0,15	0,07	0,08	13,29
1951/52	0,10	3,41	1,71	1,18	2,00	1,78	3,53	2,12	0,72	0,26	0,12	0,13	17,06
1952/53	0,09	0,04	0,38	0,56	0,43	0,51	0,89	0,57	0,32	0,10	0,04	0,02	3,94
1953/54	0,59	0,49	2,23	1,02	0,97	1,40	0,64	0,60	0,32	0,10	0,04	0,02	8,40
1954/55	0,01	0,51	0,49	1,62	2,62	1,73	0,91	0,53	0,24	0,08	0,03	0,02	8,79
1955/56	0,04	0,96	1,75	2,78	1,90	5,52	4,64	2,46	1,16	0,36	0,14	0,09	21,80
1956/57	0,17	0,09	0,05	0,06	0,09	0,06	0,08	0,28	0,12	0,04	0,01	0,03	1,07
1957/58	0,18	0,21	0,21	0,26	0,58	0,71	0,92	0,38	0,20	0,07	0,03	0,02	3,77
1958/59	0,03	0,02	1,74	2,61	1,25	2,18	0,98	0,88	0,44	0,14	0,08	0,53	10,89
1959/60	1,25	1,29	2,63	2,39	4,92	3,20	1,30	0,67	0,30	0,09	0,03	0,02	18,08
1960/61	1,74	2,63	3,33	3,39	1,43	0,73	0,38	0,17	0,12	0,05	0,02	0,03	14,01
1961/62	0,32	2,16	1,77	3,75	1,44	3,49	2,07	1,43	0,62	0,19	0,07	0,06	17,37
1962/63	0,30	0,40	0,42	4,79	3,18	2,10	1,87	0,78	0,37	0,20	0,07	0,11	14,59
1963/64	0,07	2,82	5,22	1,86	2,73	3,67	2,03	0,74	0,39	0,18	0,06	0,03	19,79
1964/65	0,05	0,02	0,12	1,07	1,39	3,00	0,83	0,38	0,14	0,04	0,02	0,03	7,09
1965/66	0,61	0,85	1,25	3,04	4,58	2,78	1,90	1,01	0,47	0,14	0,06	0,03	16,70
1966/67	1,10	1,98	0,70	0,70	0,88	1,06	0,54	0,32	0,13	0,04	0,02	0,01	7,50
1967/68	0,08	0,88	0,70	0,45	1,49	1,80	1,38	0,78	0,29	0,09	0,04	0,01	8,00
1968/69	0,01	0,30	0,48	0,58	1,49	2,38	1,45	1,47	0,59	0,19	0,07	0,16	9,19
1969/70	0,30	0,36	0,40	5,02	1,83	1,27	0,54	0,27	0,11	0,03	0,03	0,01	10,18
1970/71	0,00	0,06	0,16	0,42	0,37	0,41	0,83	2,68	2,34	0,61	0,23	0,09	8,21
1971/72	0,05	0,09	0,25	0,33	5,03	3,92	1,28	1,14	0,42	0,13	0,05	0,08	12,77
1972/73	1,85	1,95	2,48	2,06	1,15	0,92	0,56	0,41	0,22	0,07	0,03	0,01	11,69
1973/74	0,01	0,25	0,54	2,13	1,53	3,51	1,80	1,14	0,41	0,14	0,05	0,02	11,53
1974/75	0,02	0,14	0,11	1,03	1,55	1,67	1,90	1,75	1,20	0,35	0,14	0,08	9,96
1975/76	0,06	0,05	0,13	0,37	0,57	0,60	0,44	0,39	0,17	0,09	0,05	0,13	3,05
1976/77	0,90	2,71	1,45	5,50	3,95	2,29	1,19	0,60	0,64	0,21	0,11	0,04	19,59
1977/78	0,34	0,26	1,43	1,59	4,72	3,90	2,42	1,92	1,10	0,33	0,13	0,05	18,20
1978/79	0,03	0,13	0,93	3,26	4,83	3,51	3,17	1,22	0,47	0,15	0,06	0,03	17,81
1979/80	1,01	1,16	0,68	0,82	1,00	1,29	0,88	1,33	0,60	0,18	0,11	0,05	9,10
1980/81	0,07	0,13	0,10	0,09	0,11	0,13	0,42	0,71	0,25	0,09	0,04	0,02	2,16
1981/82	0,02	0,01	0,47	2,56	1,82	1,11	0,76	0,30	0,34	0,08	0,03	0,02	7,52
1982/83	0,10	0,57	1,08	0,48	0,25	0,19	0,28	0,70	0,26	0,08	0,03	0,03	4,06
1983/84	0,01	0,64	0,94	1,40	1,30	1,64	1,50	2,36	1,66	0,46	0,18	0,07	12,15
1984/85	0,05	1,36	1,30	2,01	2,36	1,72	1,26	0,63	0,29	0,08	0,03	0,01	11,11
1985/86	0,01	0,07	0,30	0,64	1,38	1,27	0,75	0,39	0,15	0,05	0,02	0,03	5,04
1986/87	0,69	0,62	0,65	2,04	3,69	2,20	1,45	0,56	0,22	0,12	0,05	0,02	12,32
1987/88	0,40	0,81	3,23	4,42	2,31	1,35	2,15	2,07	1,06	0,49	0,17	0,07	18,52
1988/89	0,14	0,30	0,29	0,20	0,28	0,22	0,59	0,47	0,45	0,12	0,05	0,04	3,16
1989/90	0,02	3,83	10,73	4,72	2,77	1,36	1,78	0,70	0,28	0,09	0,04	0,02	26,32
1990/91	0,33	1,16	1,02	1,11	1,46	6,02	2,97	1,24	0,53	0,16	0,06	0,03	16,09
1991/92	0,24	0,32	0,51	0,39	0,25	0,13	0,22	0,08	0,15	0,05	0,03	0,03	2,40
1992/93	0,37	0,45	0,56	0,31	0,20	0,39	0,21	0,31	0,39	0,11	0,04	0,02	3,36
1993/94	1,52	3,83	1,61	2,24	2,09	1,36	0,46	0,61	0,31	0,10	0,04	0,02	14,18
1994/95	0,13	0,40	0,18	0,34	0,56	0,56	0,16	0,09	0,04	0,03	0,01	0,01	2,51
1995/96	0,00	0,15	1,03	10,19	5,85	3,40	2,09	1,98	0,83	0,24	0,10	0,05	25,91
1996/97	0,04	0,08	3,58	6,61	2,51	1,17	0,42	0,25	0,28	0,09	0,04	0,03	15,10
1997/98	0,08	4,79	4,60	4,35	3,78	1,54	1,40	2,06	1,17	0,32	0,13	0,08	24,30
1998/99	0,23	0,12	0,11	0,84	0,53	0,70	0,28	0,46	0,16	0,05	0,02	0,02	3,53
1999/00	0,39	0,50	0,52	0,67	0,36	0,23	1,22	1,74	0,70	0,20	0,08	0,03	6,63
2000/01	0,07	0,77	4,07	7,86	4,83	4,42	1,33	0,92	0,34	0,11	0,04	0,03	24,78
2001/02	0,44	0,40	0,20	0,93	0,48	1,05	0,70	0,33	0,15	0,05	0,05	0,08	4,86
2002/03	0,38	1,00	2,51	3,91	3,42	2,87	2,18	1,46	0,51	0,16	0,07	0,04	18,50
2003/04	1,13	2,42	3,92	1,61	1,33	1,90	1,47	1,37	0,60	0,18	0,08	0,03	16,04
2004/05	0,39	0,99	0,79	0,59	0,64	0,90	0,50	0,21	0,11	0,04	0,01	0,01	5,18
2005/06	0,39	1,58	1,18	1,49	0,63	2,45	1,09	0,55	0,23	0,08	0,03	0,03	9,72
2006/07	0,65	2,70	2,30	0,87	2,42	1,44	2,04	2,93	1,40	0,58	0,24	0,11	17,68
2007/08	0,22	0,10	0,12	0,22	0,20	0,13	0,70	1,94	1,71	0,67	0,26	0,11	6,38
2008/09	1,00	1,67	2,30	2,44	2,99	1,71	1,06	0,49	0,21	0,09	0,03	0,01	14,01
2009/10	0,03	0,04	0,36	1,42	1,73	2,10	1,50	1,15	0,43	0,19	0,07	0,04	9,07
2010/11	0,06	0,20	1,08	1,15	1,26	2,52	2,24	2,10	1,07	0,41	0,16	0,06	12,31
2011/12	0,05	0,81	0,64	0,36	0,27	0,18	0,39	0,48	0,15	0,06	0,03	0,05	3,46
2012/13	0,32	0,80	0,58	1,24	0,93	2,56	2,31	1,42	0,56	0,22	0,09	0,04	11,05
2013/14	0,07	0,10	0,31	1,55	1,87	1,71	1,35	0,53	0,21	0,10	0,04	0,04	7,89
2014/15	0,77	1,55	1,68	1,06	2,37	1,43	1,07	0,54	0,26	0,11	0,04	0,02	10,91
2015/16	0,12	0,16	0,12	0,78	0,97	0,87	1,46	1,31	0,55	0,19	0,07	0,02	6,62
2016/17	0,36	0,84	0,55	0,27	2,55	0,83	0,31	0,14	0,08	0,13	0,13	0,06	6,23
2017/18	0,03	0,07	0,21	0,77	0,75	4,95	2,70	1,56	0,77	0,30	0,09	0,06	12,25

APORTACIÓN INTERCUENCA - CAMBIO CLIMÁTICO (Serie completa)

Masa 30400594.- Regato de Carmeldo de Martín Pérez desde cabecera en Horcajo Medianero hasta confluencia con el río Tormes.

	OCT	NOV	DIC	ENE	FEB	MAR	ABR	MAY	JUN	JUL	AGO	SEP	AÑO
MÍNIMO	0,03	0,04	0,06	0,10	0,11	0,07	0,26	0,14	0,11	0,05	0,03	0,02	1,59
MÁXIMO	2,40	6,55	9,03	11,49	11,82	7,18	9,99	5,02	2,36	1,68	1,30	1,04	35,01
PROMEDIO	0,47	1,00	1,53	2,21	2,26	2,06	1,59	1,23	0,75	0,41	0,24	0,19	13,94
PERCENTIL 10	0,05	0,12	0,18	0,34	0,37	0,32	0,46	0,38	0,30	0,17	0,09	0,05	4,38
PERCENTIL 25	0,11	0,24	0,39	0,64	0,60	0,77	0,73	0,61	0,38	0,24	0,13	0,08	8,07
MEDIANA	0,31	0,58	0,90	1,57	1,73	1,54	1,25	0,99	0,64	0,32	0,17	0,13	12,62
PERCENTIL 75	0,66	1,30	2,13	3,35	2,86	2,95	1,91	1,55	1,01	0,53	0,29	0,22	18,49
PERCENTIL 90	1,18	2,62	3,62	4,83	5,07	4,55	2,91	2,29	1,29	0,76	0,45	0,38	26,54
DESVIACIÓN TÍPICA	0,49	1,24	1,59	2,13	2,22	1,73	1,45	0,91	0,50	0,29	0,20	0,17	8,39
COEFICIENTE DE VARIACIÓN	1,04	1,24	1,04	0,96	0,98	0,84	0,91	0,74	0,67	0,70	0,85	0,90	0,60
COEFICIENTE DE SESGO	1,73	2,63	1,97	1,75	1,82	1,18	3,14	1,91	1,47	1,93	2,80	2,63	0,68
COEF. AUTOCORRELACIÓN													-0,07

AÑO	OCT	NOV	DIC	ENE	FEB	MAR	ABR	MAY	JUN	JUL	AGO	SEP	ANUAL
1940/41	1,18	1,39	1,02	3,74	7,61	3,52	4,39	3,61	2,32	1,68	1,30	1,04	32,79
1941/42	0,82	0,92	0,80	0,72	0,59	0,97	1,32	1,05	0,77	0,55	0,42	0,38	9,30
1942/43	0,49	0,52	0,55	1,16	0,76	1,14	1,24	0,86	0,60	0,40	0,30	0,40	8,43
1943/44	0,56	0,42	0,36	0,33	0,25	0,31	0,50	0,54	0,48	0,32	0,22	0,20	4,50
1944/45	0,22	0,23	0,18	0,14	0,27	0,32	0,26	0,24	0,18	0,11	0,07	0,05	2,27
1945/46	0,08	0,62	2,16	1,24	1,05	2,33	9,99	5,02	2,22	1,43	1,03	0,80	27,97
1946/47	0,62	0,56	0,47	0,44	5,18	6,80	2,09	1,52	1,11	0,77	0,59	0,53	20,67
1947/48	0,50	0,48	0,39	4,78	1,42	1,19	1,19	2,30	1,29	0,84	0,62	0,49	15,47
1948/49	0,48	0,44	0,53	0,66	0,54	0,49	0,44	0,42	0,36	0,25	0,16	0,29	5,06
1949/50	0,31	0,35	0,36	0,31	0,37	0,44	0,34	0,37	0,34	0,21	0,13	0,11	3,63
1950/51	0,06	0,23	1,09	2,40	2,72	3,86	1,53	1,29	0,84	0,43	0,25	0,13	14,83
1951/52	0,21	6,38	3,14	2,99	1,85	3,46	3,57	2,29	1,00	0,70	0,36	0,22	26,17
1952/53	0,22	0,26	1,76	1,64	1,01	0,66	0,72	0,45	0,35	0,18	0,09	0,08	7,42
1953/54	1,19	0,75	1,26	0,58	0,86	1,23	0,60	0,86	0,61	0,25	0,13	0,07	8,39
1954/55	0,04	0,62	0,69	3,27	4,84	2,55	1,28	0,85	0,57	0,29	0,16	0,10	15,26
1955/56	0,22	1,49	3,97	5,14	2,03	5,82	5,52	3,28	1,70	0,89	0,47	0,27	30,80
1956/57	0,22	0,11	0,09	0,13	0,58	0,47	0,57	1,11	0,74	0,31	0,17	0,13	4,64
1957/58	0,13	0,24	0,48	0,76	1,58	1,88	1,93	0,92	0,49	0,28	0,14	0,08	8,90
1958/59	0,16	0,12	2,43	3,71	2,05	2,31	1,34	0,92	0,74	0,32	0,22	0,46	14,79
1959/60	0,90	0,83	5,34	3,61	8,24	4,55	2,59	1,40	0,78	0,39	0,21	0,12	28,96
1960/61	2,29	2,87	3,75	3,65	1,73	1,10	0,90	0,61	0,40	0,35	0,17	0,19	18,01
1961/62	0,43	1,25	2,02	6,15	1,91	4,56	1,86	1,15	0,59	0,31	0,17	0,11	20,50
1962/63	0,44	0,91	0,49	3,35	3,88	2,94	1,76	0,88	0,67	0,31	0,16	0,20	15,98
1963/64	0,10	4,11	3,47	1,49	3,77	4,46	2,47	1,17	0,73	0,43	0,22	0,12	22,53
1964/65	0,16	0,07	0,08	0,38	0,61	1,30	0,47	0,29	0,14	0,08	0,04	0,07	3,68
1965/66	0,71	1,40	2,21	5,71	7,76	3,07	3,23	1,50	1,18	0,53	0,28	0,15	27,72
1966/67	1,17	1,99	0,77	0,77	0,73	1,49	0,84	0,85	0,39	0,20	0,11	0,06	9,37
1967/68	0,05	0,66	0,84	0,52	1,73	1,73	1,16	0,82	0,38	0,20	0,11	0,06	8,25
1968/69	0,04	0,46	0,89	1,51	2,55	4,20	1,83	1,70	0,88	0,46	0,24	0,25	15,00
1969/70	0,21	0,37	0,36	6,81	2,01	1,48	0,85	0,63	0,34	0,17	0,09	0,05	13,38
1970/71	0,03	0,07	0,18	0,82	0,68	0,68	1,26	1,65	1,64	0,73	0,37	0,19	8,31
1971/72	0,10	0,09	0,10	0,50	5,02	3,24	1,37	1,38	0,74	0,39	0,20	0,22	13,35
1972/73	1,26	1,05	2,10	1,59	1,01	0,77	0,48	0,61	0,68	0,32	0,16	0,08	10,09
1973/74	0,05	0,24	0,68	1,75	3,10	3,27	2,21	1,75	0,74	0,40	0,21	0,11	14,54
1974/75	0,06	0,22	0,13	0,95	0,85	1,84	1,09	1,17	1,02	0,44	0,24	0,18	8,18
1975/76	0,11	0,12	0,36	0,19	0,44	0,31	0,52	0,38	0,22	0,29	0,15	0,28	3,37
1976/77	1,16	2,74	3,57	4,94	4,16	2,63	1,60	1,01	1,41	0,72	0,37	0,21	24,51
1977/78	0,67	0,59	2,21	2,86	6,16	5,41	2,69	2,96	1,29	0,68	0,36	0,19	26,06
1978/79	0,11	0,11	1,89	4,06	11,82	7,18	5,44	2,11	1,10	0,65	0,33	0,23	35,01
1979/80	1,29	1,00	0,82	0,81	0,60	1,01	0,67	1,19	0,49	0,24	0,13	0,08	8,35
1980/81	0,13	0,25	0,24	0,31	0,38	0,37	0,97	0,96	0,43	0,24	0,13	0,11	4,51
1981/82	0,12	0,04	2,92	3,57	2,28	1,25	0,94	0,48	0,67	0,24	0,13	0,16	12,80
1982/83	0,32	1,31	1,28	0,63	0,41	0,29	0,81	1,68	0,65	0,35	0,18	0,11	8,03
1983/84	0,06	0,12	0,47	2,08	1,10	1,84	2,31	4,39	2,36	0,97	0,52	0,27	16,49
1984/85	0,16	1,50	1,40	2,65	3,68	2,11	2,06	0,95	0,69	0,30	0,16	0,08	15,73
1985/86	0,05	0,16	0,79	1,44	2,67	1,76	1,22	0,72	0,35	0,19	0,10	0,34	9,78
1986/87	0,43	0,33	0,39	1,55	2,59	1,21	1,37	0,69	0,36	0,27	0,14	0,09	9,42
1987/88	0,31	0,48	1,20	2,24	1,73	0,84	1,28	1,56	1,10	0,64	0,30	0,16	11,84
1988/89	0,10	0,12	0,06	0,10	0,11	0,19	0,85	0,58	1,11	0,39	0,21	0,13	3,97
1989/90	0,08	1,37	9,03	3,35	3,03	1,33	0,95	0,53	0,26	0,14	0,08	0,05	20,21
1990/91	0,70	1,60	0,91	1,64	1,52	3,84	1,46	0,75	0,42	0,22	0,12	0,07	13,24
1991/92	0,11	0,11	0,13	0,25	0,12	0,07	0,42	0,14	0,11	0,05	0,03	0,05	1,59
1992/93	0,92	0,73	0,96	0,44	0,29	0,30	0,32	0,98	0,56	0,27	0,14	0,08	5,99
1993/94	2,40	1,81	1,39	2,33	2,08	1,77	0,74	1,09	0,71	0,32	0,17	0,09	14,91
1994/95	0,12	0,55	0,35	0,85	1,17	0,85	0,34	0,35	0,22	0,22	0,09	0,06	5,18
1995/96	0,04	0,13	1,01	11,49	4,57	2,95	2,45	2,54	1,00	0,53	0,28	0,16	27,15
1996/97	0,11	0,23	3,18	3,68	1,36	0,77	0,42	0,38	0,59	0,27	0,17	0,16	11,32
1997/98	0,21	6,55	5,33	3,60	1,95	1,10	1,19	0,94	0,75	0,30	0,16	0,22	22,30
1998/99	0,47	0,36	0,19	0,92	0,52	0,56	0,34	0,37	0,16	0,08	0,05	0,09	4,12
1999/00	1,29	0,74	0,73	0,67	0,32	0,24	0,62	0,80	0,32	0,16	0,09	0,05	6,03
2000/01	0,11	0,72	5,02	8,50	6,15	6,73	1,93	1,20	0,60	0,33	0,17	0,09	31,56
2001/02	0,42	0,20	0,14	0,64	0,37	1,60	0,98	0,63	0,35	0,17	0,10	0,27	5,86
2002/03	0,63	1,50	4,16	6,88	4,16	2,53	2,14	1,38	0,65	0,34	0,18	0,10	24,66
2003/04	1,07	2,57	2,15	1,60	1,15	1,09	0,64	0,72	0,35	0,17	0,10	0,05	11,66
2004/05	0,37	0,88	0,71	0,34	0,39	0,38	0,46	0,22	0,13	0,06	0,03	0,02	4,00
2005/06	1,22	2,76	2,01	1,99	1,74	2,55	1,53	1,00	0,48	0,26	0,14	0,10	15,77
2006/07	1,35	3,08	2,65	1,31	2,91	1,71	1,70	1,90	1,06	0,54	0,29	0,16	18,65
2007/08	0,59	0,48	0,36	0,65	0,47	0,34	1,78	2,38	2,12	0,83	0,44	0,24	10,67
2008/09	0,58	1,24	2,01	2,36	2,55	1,58	0,95	0,55	0,32	0,17	0,09	0,05	12,44
2009/10	0,04	0,15	3,39	3,98	6,12	5,18	3,14	1,88	1,08	0,75	0,35	0,21	26,28
2010/11	0,17	0,59	3,90	2,68	2,46	2,29	1,53	1,04	0,59	0,30	0,17	0,10	15,82
2011/12	0,11	1,03	0,59	0,42	0,28	0,24	1,21	1,34	0,50	0,27	0,15	0,10	6,24
2012/13	0,79	2,97	1,73	4,09	2,37	5,26	3,48	2,06	1,09	0,59	0,31	0,20	24,95
2013/14	0,43	0,39	1,07	3,28	4,03	3,04	2,82	1,20	0,64	0,39	0,20	0,19	17,67
2014/15	0,87	2,32	2,07	1,79	2,15	1,23	0,91	0,58	0,46	0,23	0,13	0,07	12,82
2015/16	0,34	0,44	0,38	0,94	1,71	1,14	1,62	1,86	1,25	0,87	0,64	0,51	11,71
2016/17	0,55	0,69	0,64	0,49	0,66	0,72	0,54	0,43	0,35	0,28	0,23	0,18	5,77
2017/18	0,16	0,20	0,25	0,34	0,45	2,34	1,85	1,56	1,12	0,76	0,55	0,46	10,03

APORTACIÓN INTERCUENCA - CAMBIO CLIMÁTICO (Serie completa)

Masa 30400595.- Río Adaja desde confluencia con el arroyo de la Hija hasta confluencia con el río Picuezo, y arroyos de Paradillo y de Garoza

	OCT	NOV	DIC	ENE	FEB	MAR	ABR	MAY	JUN	JUL	AGO	SEP	AÑO
MÍNIMO	0,00	0,01	0,00	0,25	0,28	0,57	0,27	0,45	0,07	0,01	0,01	0,01	4,80
MÁXIMO	9,44	32,76	45,95	38,93	50,57	51,80	41,96	57,36	28,77	4,16	2,23	2,64	134,57
PROMEDIO	0,70	2,78	4,93	8,80	9,94	10,39	7,29	6,09	2,64	1,01	0,55	0,44	55,55
PERCENTIL 10	0,06	0,14	0,38	0,98	0,94	1,18	1,08	1,14	0,47	0,24	0,09	0,06	16,40
PERCENTIL 25	0,11	0,24	0,76	2,41	2,61	3,11	2,97	2,12	0,85	0,39	0,17	0,15	28,47
MEDIANA	0,29	0,83	2,24	4,86	7,50	8,34	5,66	4,92	1,78	0,72	0,40	0,31	49,84
PERCENTIL 75	0,70	2,90	5,50	10,27	13,27	13,60	10,45	8,01	3,26	1,39	0,83	0,53	76,73
PERCENTIL 90	1,59	6,85	14,31	21,83	21,65	23,27	12,57	10,78	5,15	2,19	1,29	0,74	109,92
DESVIACIÓN TÍPICA	1,35	5,08	7,26	9,51	9,98	9,58	6,42	7,21	3,60	0,85	0,49	0,49	33,77
COEFICIENTE DE VARIACIÓN	1,94	1,83	1,47	1,08	1,00	0,92	0,88	1,18	1,36	0,84	0,90	1,11	0,61
COEFICIENTE DE SESGO	4,39	3,59	3,07	1,60	1,75	1,66	2,36	4,94	5,17	1,40	1,21	2,88	0,62
COEF. AUTOCORRELACIÓN													0,01

AÑO	OCT	NOV	DIC	ENE	FEB	MAR	ABR	MAY	JUN	JUL	AGO	SEP	ANUAL
1940/41	4,21	4,15	1,47	4,76	40,06	13,66	11,19	8,26	2,79	1,18	0,42	0,25	92,39
1941/42	0,10	4,41	0,74	0,95	0,28	11,37	8,43	2,21	0,84	0,28	0,09	0,64	30,33
1942/43	5,33	2,28	5,11	7,82	2,47	12,10	9,33	6,03	2,16	0,93	0,40	2,64	56,59
1943/44	1,79	0,82	3,30	1,05	0,33	1,84	4,27	3,66	1,29	0,46	0,17	0,49	19,48
1944/45	0,87	1,08	0,80	0,62	4,38	1,65	0,74	0,45	0,48	0,24	0,08	0,03	11,41
1945/46	0,13	19,02	18,51	4,22	5,67	11,56	41,96	25,50	5,77	1,56	0,46	0,20	134,57
1946/47	0,10	0,39	0,97	0,96	26,57	35,41	5,30	1,83	0,82	0,42	0,18	0,50	73,45
1947/48	0,84	0,87	0,66	19,40	4,69	2,14	2,39	9,27	2,01	0,55	0,17	0,10	43,08
1948/49	1,39	0,52	3,96	4,46	1,21	1,60	1,18	2,36	1,83	0,81	0,25	2,48	22,05
1949/50	0,86	3,59	1,32	0,72	1,17	0,77	0,27	1,05	0,38	0,14	0,05	0,04	10,37
1950/51	0,36	0,56	4,43	24,74	20,77	33,35	9,72	6,65	2,06	0,38	0,83	0,29	104,15
1951/52	0,28	32,76	14,31	8,99	8,12	10,60	21,50	5,35	0,47	1,43	0,42	0,11	104,33
1952/53	0,12	0,18	0,86	1,80	1,46	8,10	17,99	5,04	1,00	0,66	0,53	0,39	38,14
1953/54	0,62	0,91	26,61	5,22	6,12	10,97	2,60	7,91	1,42	0,34	0,22	0,21	63,15
1954/55	0,16	0,25	0,89	7,56	19,34	12,63	6,49	3,75	1,94	1,03	0,55	0,29	54,87
1955/56	0,16	0,79	10,07	22,21	12,09	23,72	22,64	13,95	7,99	4,16	2,23	1,16	121,16
1956/57	0,11	0,27	0,24	0,35	0,47	0,58	0,89	5,71	1,66	0,74	0,60	0,45	12,07
1957/58	0,46	0,69	1,27	3,52	9,76	10,04	12,00	0,86	0,74	0,28	0,10	0,07	39,79
1958/59	0,07	0,06	13,74	19,58	3,24	2,70	1,08	1,41	0,85	1,09	1,49	2,25	47,55
1959/60	0,31	1,60	16,22	16,91	35,00	23,08	12,37	6,81	3,58	1,89	1,01	0,53	119,32
1960/61	3,44	14,33	14,97	17,83	12,49	6,84	3,69	2,09	1,11	0,58	0,31	0,16	77,85
1961/62	0,12	8,19	10,20	34,84	12,15	23,90	12,05	8,04	4,11	2,17	1,16	0,61	117,55
1962/63	1,02	1,28	2,44	32,79	14,34	10,07	7,51	2,68	1,81	1,30	1,21	1,17	77,63
1963/64	0,22	6,22	15,90	8,60	9,65	19,86	10,27	5,60	2,92	1,55	0,83	0,43	82,06
1964/65	0,02	0,02	0,61	7,27	13,53	10,43	3,90	1,33	0,07	0,02	0,02	0,02	37,22
1965/66	1,76	6,25	11,00	17,45	28,35	19,61	11,34	6,60	3,56	1,87	1,00	0,52	109,31
1966/67	1,51	6,79	2,64	2,88	6,16	13,68	5,66	6,81	2,68	0,35	0,39	0,27	49,83
1967/68	0,30	2,10	4,94	6,55	9,03	11,25	10,36	3,95	0,61	0,27	0,27	0,22	49,85
1968/69	0,20	0,21	0,99	3,56	10,66	20,45	11,67	9,19	4,53	2,39	1,28	0,67	65,80
1969/70	0,45	2,12	2,23	38,28	6,70	2,82	0,99	0,89	0,56	0,26	0,16	0,15	55,60
1970/71	0,15	0,21	0,43	4,54	4,45	2,99	10,16	57,36	28,77	2,15	0,09	0,03	111,33
1971/72	0,04	0,31	0,38	2,33	50,57	51,80	13,03	9,74	1,99	0,49	0,14	0,15	130,98
1972/73	9,44	11,89	8,41	4,99	4,40	1,59	1,08	6,01	7,20	1,20	0,04	0,01	56,28
1973/74	0,07	0,28	3,17	16,92	17,78	23,90	13,47	10,70	1,21	0,62	0,27	0,34	88,72
1974/75	0,06	0,25	0,30	5,44	6,23	9,90	11,43	11,44	6,74	0,57	0,12	0,12	52,60
1975/76	0,09	0,23	0,47	0,60	0,66	0,57	0,96	0,51	0,09	0,19	0,25	0,18	4,80
1976/77	0,32	4,05	5,24	11,51	6,41	3,47	1,25	1,28	1,95	0,92	0,23	0,10	36,73
1977/78	0,15	0,09	1,95	3,86	20,39	19,75	9,06	8,76	5,18	2,62	1,40	0,73	73,93
1978/79	0,02	0,07	0,95	10,03	30,53	13,41	11,70	3,63	0,80	0,24	0,11	0,18	71,69
1979/80	2,42	4,34	3,17	4,29	3,18	5,79	5,66	13,12	3,43	0,30	0,17	0,15	46,02
1980/81	0,17	0,22	0,21	0,40	0,35	0,79	6,09	10,96	0,79	0,21	0,16	0,14	20,47
1981/82	0,01	0,01	0,21	8,52	8,01	5,96	3,03	1,63	0,85	0,45	0,24	0,13	29,05
1982/83	0,72	2,67	2,35	2,14	0,69	0,59	2,03	12,20	1,44	0,11	0,51	0,01	25,46
1983/84	0,04	0,18	1,97	6,59	5,92	6,54	8,23	8,97	7,32	3,54	1,89	0,99	52,18
1984/85	0,54	0,83	1,97	5,88	13,84	8,89	6,21	3,64	1,91	1,00	0,54	0,28	45,55
1985/86	0,70	3,60	0,00	2,41	5,68	4,46	3,27	3,61	0,21	0,68	0,45	0,43	25,50
1986/87	0,37	0,94	1,17	5,35	14,01	6,89	4,21	2,23	0,34	1,12	0,12	0,02	36,77
1987/88	0,08	0,06	3,95	11,50	11,12	5,97	4,77	5,72	3,15	1,81	0,94	0,49	49,57
1988/89	0,08	0,28	0,26	0,25	0,47	1,47	3,21	2,46	3,29	0,46	0,04	0,38	12,65
1989/90	0,00	6,97	45,95	26,97	15,71	9,20	4,90	2,74	1,42	0,75	0,40	0,21	115,22
1990/91	0,15	1,61	1,94	2,79	2,92	24,44	9,80	4,55	1,75	0,27	0,01	0,01	50,24
1991/92	0,08	0,24	0,74	1,70	1,28	0,93	1,78	1,18	1,07	0,45	0,01	0,34	9,79
1992/93	0,85	1,67	2,50	1,99	0,80	1,15	0,83	4,47	4,03	1,07	0,54	0,52	20,41
1993/94	1,90	8,70	5,59	8,72	8,22	7,61	3,17	1,85	1,00	0,53	0,28	0,15	47,73
1994/95	0,65	0,17	0,47	1,23	2,79	3,56	0,78	0,86	0,11	0,01	0,54	0,52	11,69
1995/96	0,01	0,01	0,63	38,93	32,70	17,25	10,48	9,85	5,14	2,70	1,44	0,75	119,91
1996/97	0,41	0,22	8,59	18,30	9,47	5,56	2,58	1,44	0,75	0,40	0,21	0,11	48,03
1997/98	0,06	16,33	21,04	21,21	16,45	8,58	4,78	3,86	2,65	1,28	0,68	0,36	97,28
1998/99	0,19	0,29	0,37	2,54	2,46	5,78	3,01	3,37	0,68	0,79	0,52	0,48	20,48
1999/00	0,25	0,63	1,06	2,63	1,12	1,19	7,81	9,16	1,54	0,29	1,17	0,71	27,55
2000/01	0,31	1,21	8,53	30,80	23,71	18,32	3,51	1,94	0,98	0,86	0,25	0,29	90,71
2001/02	0,22	0,16	0,39	1,49	1,38	8,85	5,32	4,80	1,57	1,23	1,57	0,39	27,38
2002/03	0,07	0,46	8,29	21,66	20,34	16,23	11,40	8,42	4,10	2,18	1,16	0,61	94,93
2003/04	0,70	6,76	14,32	9,94	6,21	5,60	4,40	3,47	2,03	1,04	0,56	0,29	55,31
2004/05	0,37	0,72	1,56	1,37	1,14	1,96	1,51	0,86	0,95	0,23	0,55	0,73	11,95
2005/06	0,75	2,98	4,54	3,05	2,55	8,75	4,61	2,08	1,05	0,52	0,34	0,60	31,82
2006/07	0,39	4,36	6,61	3,29	8,62	6,06	6,95	7,13	4,48	2,46	1,31	0,69	52,35
2007/08	0,98	1,19	1,67	2,41	1,69	1,73	7,95	12,27	9,26	1,46	0,41	0,21	41,24
2008/09	0,52	1,00	2,69	4,57	7,88	5,49	2,84	1,61	0,84	0,47	0,25	0,13	28,28
2009/10	0,07	0,04	0,35	4,47	14,95	18,33	12,38	7,76	3,98	2,22	1,19	0,62	66,35
2010/11	0,35	0,19	2,92	8,29	7,12	10,91	8,92	5,54	2,89	1,60	0,86	0,45	50,04
2011/12	0,15	1,87	2,25	1,47	1,00	0,87	2,95	6,31	0,95	0,58	0,78	0,70	19,89
2012/13	0,11	2,14	2,65	10,35	9,25	22,85	16,53	9,55	4,95	2,75	1,47	0,77	83,34
2013/14	0,43	0,24	0,42	4,96	12,44	10,74	11,91	5,29	2,76	1,54	0,82	0,43	51,99
2014/15	0,31	1,56	5,73	4,48	8,55	5,85	3,88	2,35	1,20	0,67	0,36	0,19	35,14
2015/16	0,91	0,82	0,70	7,82	11,11	3,92	6,71	5,30	2,07	0,70	0,24	0,09	40,39
2016/17	0,25	0,29	1,00	0,99	8,08	4,80	1,52	0,62	0,09	0,19	0,06	0,12	18,01
2017/18	0,14	0,53	3,10	4,47	4,40	32,35	17,06	6,94	3,18	1,16	0,35	0,33	74,01

APORTACIÓN INTERCUENCA - CAMBIO CLIMÁTICO (Serie completa)

Masa 30400596.- Río Adaja desde confluencia con el río Picuezo hasta el embalse de Fuentes Claras, y río Fortes y arroyo de Gemiguel

	OCT	NOV	DIC	ENE	FEB	MAR	ABR	MAY	JUN	JUL	AGO	SEP	AÑO
MÍNIMO	0,00	0,01	0,01	0,43	0,42	0,86	0,60	0,84	0,14	0,01	0,02	0,01	8,48
MÁXIMO	20,25	61,55	97,06	80,49	121,16	116,20	76,03	97,63	48,38	8,50	4,54	5,30	287,82
PROMEDIO	1,31	5,06	9,11	16,09	18,52	19,36	13,39	10,52	4,71	1,82	0,96	0,77	101,61
PERCENTIL 10	0,10	0,24	0,63	1,81	1,60	1,80	2,00	1,84	0,93	0,38	0,15	0,10	24,58
PERCENTIL 25	0,21	0,45	1,45	3,57	4,35	4,89	4,84	3,81	1,62	0,67	0,39	0,26	49,45
MEDIANA	0,47	1,61	3,76	9,20	12,75	13,59	10,64	7,90	3,21	1,19	0,63	0,56	84,79
PERCENTIL 75	1,16	5,09	10,51	19,28	23,97	25,22	19,81	13,74	5,82	2,65	1,39	0,95	135,56
PERCENTIL 90	2,72	12,98	24,05	39,75	41,17	40,77	24,15	17,40	8,95	4,27	2,35	1,31	202,00
DESVIACIÓN TÍPICA	2,75	9,44	14,52	18,44	20,62	19,27	12,19	12,33	6,14	1,56	0,87	0,93	67,31
COEFICIENTE DE VARIACIÓN	2,10	1,87	1,59	1,15	1,11	1,00	0,91	1,17	1,30	0,86	0,91	1,20	0,66
COEFICIENTE DE SESGO	4,97	3,66	3,58	1,76	2,36	2,10	2,24	4,89	4,87	1,48	1,42	3,22	0,77
COEF. AUTOCORRELACIÓN													0,01

AÑO	OCT	NOV	DIC	ENE	FEB	MAR	ABR	MAY	JUN	JUL	AGO	SEP	ANUAL
1940/41	7,16	7,53	3,38	6,73	80,79	29,68	21,61	16,28	6,70	2,66	1,00	0,48	184,01
1941/42	0,23	7,08	1,77	1,66	0,67	20,83	16,03	5,32	1,97	0,67	0,21	1,50	57,95
1942/43	10,78	5,19	10,30	14,68	5,63	25,25	23,88	13,77	5,22	2,26	0,96	5,30	123,22
1943/44	3,67	1,84	5,49	2,49	0,78	3,82	7,84	7,37	3,10	1,09	0,40	0,91	38,80
1944/45	2,33	2,17	1,90	1,47	8,02	3,86	1,63	0,98	1,01	0,57	0,19	0,06	24,20
1945/46	0,25	34,01	30,92	9,63	9,94	22,60	76,03	45,54	13,86	3,72	1,10	0,45	248,05
1946/47	0,22	0,63	1,42	1,88	43,74	59,87	12,50	4,44	1,98	0,92	0,42	0,92	128,96
1947/48	1,95	1,73	1,19	28,18	10,43	4,74	5,13	14,97	4,84	1,31	0,40	0,21	75,09
1948/49	2,50	1,24	9,27	6,48	2,32	3,59	2,37	3,86	4,39	1,77	0,59	4,96	43,36
1949/50	2,03	4,86	2,79	1,65	2,21	1,38	0,60	1,67	0,89	0,33	0,12	0,08	18,62
1950/51	0,74	0,87	5,98	35,83	35,11	63,19	18,02	11,19	3,40	0,63	1,37	0,48	176,82
1951/52	0,47	61,55	26,46	16,08	14,19	18,03	43,80	10,70	0,94	2,85	0,83	0,21	196,12
1952/53	0,25	0,36	1,59	2,65	2,07	11,82	29,80	8,81	1,74	1,14	0,92	0,67	61,80
1953/54	1,04	1,46	53,09	10,20	10,88	17,98	4,31	12,07	2,06	0,50	0,33	0,31	114,24
1954/55	0,23	0,41	1,21	10,05	28,37	20,54	10,77	6,17	3,20	1,69	0,90	0,47	84,02
1955/56	0,26	1,36	14,93	39,72	23,13	49,38	47,49	28,91	16,39	8,50	4,54	2,37	236,99
1956/57	0,22	0,55	0,48	0,71	0,89	1,03	1,42	6,94	1,96	0,87	0,71	0,54	16,33
1957/58	0,72	1,08	1,81	4,69	14,74	13,69	17,02	1,22	1,05	0,39	0,14	0,10	56,64
1958/59	0,10	0,08	23,01	32,61	5,93	4,77	1,94	2,42	1,41	1,80	2,48	3,78	80,34
1959/60	0,52	2,23	21,37	24,69	63,33	41,13	22,38	12,39	6,49	3,41	1,83	0,95	200,73
1960/61	4,82	21,49	27,04	29,56	19,06	10,98	5,76	3,25	1,71	0,90	0,48	0,25	125,31
1961/62	0,18	12,81	17,80	66,50	24,26	47,10	25,12	17,32	8,79	4,60	2,46	1,28	228,22
1962/63	2,15	2,43	3,93	63,43	31,18	18,01	13,37	4,79	3,25	2,30	2,16	2,08	149,08
1963/64	0,39	10,31	32,76	18,50	19,02	40,09	21,09	11,32	5,90	3,11	1,66	0,87	165,03
1964/65	0,04	0,04	1,23	19,52	28,63	24,49	9,15	3,11	0,15	0,04	0,04	0,04	86,49
1965/66	3,04	10,19	17,76	29,16	55,44	38,84	23,46	13,39	7,09	3,72	1,99	1,04	205,10
1966/67	2,59	12,59	4,65	5,00	10,75	23,66	9,40	11,01	4,29	0,56	0,63	0,43	85,55
1967/68	0,47	3,97	8,40	10,18	13,79	19,30	17,77	6,77	1,04	0,45	0,45	0,38	82,97
1968/69	0,34	0,36	1,61	5,66	19,35	38,28	22,79	17,09	8,37	4,39	2,34	1,22	121,82
1969/70	0,82	3,88	3,73	71,04	12,34	5,25	1,85	1,64	1,04	0,48	0,29	0,27	102,63
1970/71	0,27	0,38	0,67	5,88	5,75	3,79	14,75	97,63	48,38	3,51	0,15	0,05	181,21
1971/72	0,07	0,51	0,63	3,70	121,16	116,20	23,01	17,58	3,57	0,87	0,25	0,26	287,82
1972/73	20,25	26,84	18,61	11,41	8,52	2,98	2,02	10,75	11,71	1,95	0,07	0,02	115,14
1973/74	0,11	0,49	6,44	33,74	31,08	40,62	24,78	18,77	2,13	1,10	0,48	0,60	160,32
1974/75	0,11	0,43	0,52	8,81	10,97	16,96	19,37	19,83	11,52	0,96	0,21	0,20	89,90
1975/76	0,15	0,39	0,82	1,03	1,36	1,00	1,67	0,84	0,15	0,31	0,41	0,34	8,48
1976/77	0,52	6,50	8,96	27,02	11,81	6,82	2,46	2,50	3,78	1,78	0,44	0,20	72,80
1977/78	0,27	0,16	2,64	5,93	32,54	36,97	16,83	15,53	8,72	4,44	2,37	1,24	127,66
1978/79	0,04	0,12	1,58	17,68	56,60	25,10	23,55	7,24	1,60	0,48	0,22	0,35	134,57
1979/80	4,90	7,63	5,09	6,15	4,35	7,82	7,22	16,36	4,24	0,37	0,21	0,18	64,51
1980/81	0,21	0,27	0,25	0,49	0,42	0,89	7,87	13,65	0,97	0,25	0,19	0,17	25,63
1981/82	0,01	0,01	0,39	16,24	13,17	9,53	4,98	2,67	1,40	0,74	0,39	0,21	49,73
1982/83	1,17	5,17	3,78	3,21	1,03	0,86	2,85	14,96	1,76	0,14	0,63	0,01	35,56
1983/84	0,05	0,50	4,47	11,43	9,41	10,05	12,19	12,35	9,70	4,71	2,52	1,31	78,67
1984/85	0,72	1,48	3,63	11,10	24,02	15,46	10,66	6,19	3,23	1,69	0,90	0,47	79,54
1985/86	1,17	6,02	0,01	3,37	8,71	6,46	4,71	5,05	0,29	0,95	0,63	0,60	37,97
1986/87	0,64	1,76	2,02	10,80	24,30	12,15	7,63	3,94	0,60	1,96	0,21	0,04	66,04
1987/88	0,13	0,11	8,18	23,80	21,34	11,83	9,65	10,35	5,58	3,11	1,63	0,85	96,57
1988/89	0,14	0,49	0,46	0,43	0,82	2,51	5,03	3,70	5,26	0,72	0,06	0,61	20,23
1989/90	0,00	14,35	97,06	57,63	33,42	19,53	10,71	5,92	3,08	1,62	0,87	0,45	244,66
1990/91	0,33	3,17	3,18	4,27	4,78	51,26	19,96	9,43	3,62	0,56	0,02	0,02	100,58
1991/92	0,16	0,48	1,53	3,33	2,45	1,76	2,84	1,92	1,82	0,77	0,02	0,61	17,67
1992/93	1,16	2,17	3,10	2,50	1,00	1,40	1,00	5,23	4,71	1,24	0,62	0,60	24,74
1993/94	3,43	18,59	10,91	15,94	14,77	13,49	5,74	3,35	1,80	0,94	0,50	0,26	89,73
1994/95	1,16	0,29	0,78	1,62	3,43	4,15	0,92	1,01	0,14	0,01	0,63	0,60	14,74
1995/96	0,01	0,02	1,23	80,49	65,41	35,00	20,90	17,83	9,33	4,89	2,61	1,36	239,08
1996/97	0,74	0,40	16,95	38,74	20,44	12,18	5,77	3,22	1,68	0,89	0,47	0,25	101,73
1997/98	0,14	29,97	43,40	45,42	37,69	19,21	10,62	8,39	5,38	2,62	1,40	0,74	204,97
1998/99	0,38	0,58	0,73	3,53	3,24	7,18	3,66	4,02	0,81	0,94	0,63	0,57	26,27
1999/00	0,44	1,02	1,59	3,85	1,72	1,81	13,49	13,91	2,37	0,44	1,78	1,09	43,51
2000/01	0,47	1,87	14,84	61,29	48,44	35,65	7,32	4,03	2,04	1,77	0,52	0,61	178,85
2001/02	0,46	0,35	0,83	3,34	2,58	15,23	8,78	7,68	2,52	1,95	2,50	0,62	46,85
2002/03	0,11	0,72	14,59	39,81	40,07	32,99	23,52	16,67	8,21	4,32	2,31	1,21	184,56
2003/04	1,57	13,36	29,92	18,57	11,99	11,07	9,39	6,68	3,75	1,92	1,03	0,54	109,78
2004/05	0,69	1,26	2,68	2,41	2,06	3,19	2,27	1,31	1,45	0,34	0,83	1,10	19,60
2005/06	0,98	4,64	6,85	5,15	4,37	15,93	8,34	3,73	1,89	0,93	0,62	1,08	54,51
2006/07	0,72	9,80	13,69	6,81	15,72	10,66	12,21	12,25	7,73	4,24	2,27	1,18	97,29
2007/08	1,70	2,04	2,85	3,94	2,59	2,64	12,08	18,12	13,78	2,17	0,61	0,32	62,84
2008/09	0,88	2,00	4,81	8,00	13,97	9,38	4,79	2,70	1,41	0,79	0,42	0,22	49,35
2009/10	0,12	0,06	0,51	6,90	23,84	33,21	21,60	13,47	6,89	3,85	2,06	1,07	113,57
2010/11	0,60	0,32	4,09	12,17	11,27	18,16	15,79	10,09	5,20	2,89	1,55	0,81	82,95
2011/12	0,28	3,54	4,07	2,58	1,70	1,41	3,87	7,42	1,13	0,69	0,92	0,85	28,45
2012/13	0,15	3,37	4,08	14,50	13,31	37,96	28,96	16,51	8,49	4,72	2,52	1,32	135,89
2013/14	0,74	0,41	0,63	7,26	19,56	16,60	18,22	8,12	4,23	2,36	1,26	0,66	80,06
2014/15	0,52	2,77	10,58	7,85	14,19	9,81	6,38	3,79	1,94	1,08	0,58	0,30	59,80
2015/16	1,77	1,73	1,40	12,21	16,86	8,29	12,92	12,26	4,89	1,66	0,57	0,21	74,78
2016/17	0,51	0,69	2,50	2,39	19,89	11,11	3,53	1,30	0,21	0,62	0,15	0,29	43,19
2017/18	0,33	1,19	4,58	9,59	9,13	58,22	33,66	15,64	7,79	2,76	0,82	0,64	144,37

APORTACIÓN INTERCUENCA - CAMBIO CLIMÁTICO (Serie completa)

Masa 30400597.- Rivera de Gallegos desde cabecera hasta confluencia con el río Águeda

	OCT	NOV	DIC	ENE	FEB	MAR	ABR	MAY	JUN	JUL	AGO	SEP	AÑO
MÍNIMO	0,00	0,00	0,00	0,00	0,00	0,01	0,00	0,00	0,00	0,00	0,00	0,00	0,10
MÁXIMO	1,53	10,21	14,53	17,74	13,81	7,28	5,44	2,71	2,15	0,70	0,56	0,46	35,11
PROMEDIO	0,15	0,70	1,42	2,11	1,96	1,45	0,77	0,37	0,18	0,08	0,05	0,04	9,28
PERCENTIL 10	0,00	0,00	0,02	0,04	0,05	0,06	0,03	0,02	0,01	0,00	0,00	0,00	0,45
PERCENTIL 25	0,00	0,02	0,06	0,15	0,25	0,17	0,10	0,08	0,04	0,01	0,01	0,00	1,67
MEDIANA	0,02	0,13	0,33	0,74	0,79	0,75	0,42	0,25	0,10	0,03	0,01	0,01	6,76
PERCENTIL 75	0,16	0,52	1,80	2,81	2,40	1,70	1,03	0,51	0,17	0,06	0,02	0,01	13,79
PERCENTIL 90	0,36	1,88	4,58	6,12	5,56	4,37	1,85	0,86	0,42	0,25	0,14	0,16	20,79
DESVIACIÓN TÍPICA	0,29	1,55	2,47	3,09	2,64	1,84	0,94	0,42	0,30	0,14	0,11	0,09	8,74
COEFICIENTE DE VARIACIÓN	1,99	2,21	1,74	1,47	1,34	1,27	1,22	1,12	1,68	1,70	2,11	2,24	0,94
COEFICIENTE DE SESGO	3,03	3,94	2,89	2,50	2,18	1,63	2,36	2,75	4,42	2,83	3,14	2,88	1,12
COEF. AUTOCORRELACIÓN													-0,08

AÑO	OCT	NOV	DIC	ENE	FEB	MAR	ABR	MAY	JUN	JUL	AGO	SEP	ANUAL
1940/41	0,51	0,52	0,40	1,99	1,67	1,54	1,31	1,20	0,94	0,70	0,56	0,46	11,81
1941/42	0,35	0,37	0,33	0,31	0,26	0,51	0,64	0,56	0,41	0,30	0,24	0,19	4,47
1942/43	0,21	0,21	0,44	1,69	0,98	1,23	1,04	0,76	0,51	0,35	0,26	0,22	7,91
1943/44	0,22	0,19	0,16	0,16	0,13	0,10	0,21	0,24	0,17	0,12	0,09	0,07	1,87
1944/45	0,06	0,06	0,05	0,05	0,04	0,04	0,03	0,03	0,02	0,02	0,02	0,01	0,42
1945/46	0,01	0,08	0,72	0,50	0,36	0,35	0,57	1,13	0,81	0,56	0,42	0,32	5,85
1946/47	0,24	0,20	0,16	0,17	0,54	0,92	0,80	0,58	0,44	0,33	0,26	0,21	4,86
1947/48	0,16	0,14	0,12	0,50	0,45	0,36	0,29	0,32	0,30	0,23	0,18	0,15	3,20
1948/49	0,12	0,10	0,18	0,21	0,16	0,12	0,10	0,08	0,07	0,05	0,04	0,29	1,52
1949/50	0,19	0,13	0,10	0,09	0,11	0,11	0,08	0,31	0,16	0,11	0,08	0,06	1,55
1950/51	0,00	0,00	0,02	0,18	0,74	3,69	0,34	0,16	0,05	0,02	0,01	0,00	5,22
1951/52	0,00	2,54	0,49	0,50	0,36	0,59	1,15	0,53	0,20	0,06	0,02	0,01	6,45
1952/53	0,00	0,00	0,20	0,26	0,28	0,17	0,24	0,17	0,04	0,02	0,01	0,00	1,40
1953/54	0,76	0,33	3,14	0,35	0,48	1,97	0,34	0,18	0,05	0,02	0,01	0,00	7,64
1954/55	0,00	0,02	0,06	0,96	3,75	1,24	0,48	0,17	0,06	0,02	0,01	0,00	6,75
1955/56	0,00	2,26	4,56	6,13	2,26	7,28	5,44	0,89	0,39	0,12	0,05	0,02	29,41
1956/57	0,02	0,01	0,00	0,00	0,07	0,07	0,03	0,01	0,00	0,00	0,00	0,00	0,23
1957/58	0,00	0,01	0,05	0,30	1,44	1,45	1,26	0,29	0,10	0,03	0,01	0,01	4,95
1958/59	0,00	0,00	0,54	2,00	2,65	2,92	1,07	0,44	0,18	0,06	0,02	0,01	9,90
1959/60	0,01	0,27	4,76	2,54	7,17	3,65	1,27	0,36	0,12	0,05	0,02	0,01	20,23
1960/61	0,24	1,70	1,43	1,34	0,43	0,48	0,56	0,30	0,21	0,05	0,02	0,01	6,78
1961/62	0,01	1,10	5,46	6,17	0,97	5,07	1,01	0,61	0,14	0,06	0,02	0,01	20,63
1962/63	0,01	0,08	0,04	6,97	5,79	4,56	2,98	0,48	0,16	0,06	0,02	0,01	21,16
1963/64	0,00	3,12	8,57	1,39	6,88	6,61	1,90	0,39	0,14	0,05	0,02	0,01	29,08
1964/65	0,00	0,00	0,00	0,03	0,43	2,52	0,31	0,10	0,04	0,01	0,01	0,00	3,46
1965/66	1,08	2,78	3,65	8,50	13,81	1,73	2,88	0,44	0,15	0,06	0,02	0,01	35,11
1966/67	0,38	0,68	0,22	0,70	1,41	0,92	0,41	0,34	0,09	0,03	0,01	0,00	5,20
1967/68	0,00	0,11	0,11	0,04	2,05	1,30	0,90	0,56	0,13	0,05	0,02	0,01	5,27
1968/69	0,00	0,40	0,95	3,05	4,68	5,44	1,83	0,54	0,14	0,06	0,02	0,01	17,13
1969/70	0,03	0,15	0,12	7,79	1,03	0,32	0,19	0,07	0,03	0,01	0,00	0,00	9,73
1970/71	0,00	0,00	0,03	0,80	0,40	0,49	2,52	2,71	2,15	0,41	0,12	0,05	9,68
1971/72	0,02	0,01	0,00	0,10	5,61	2,89	0,40	0,18	0,06	0,02	0,01	0,00	9,29
1972/73	0,10	0,57	1,86	2,49	0,59	0,22	0,10	0,08	0,03	0,01	0,00	0,00	6,07
1973/74	0,00	0,11	0,32	2,85	3,84	0,90	0,83	0,44	0,11	0,04	0,02	0,01	9,46
1974/75	0,00	0,01	0,01	0,05	0,40	1,32	0,28	0,11	0,04	0,01	0,01	0,00	2,24
1975/76	0,00	0,00	0,03	0,01	0,21	0,09	0,05	0,02	0,01	0,00	0,00	0,00	0,42
1976/77	0,15	0,51	0,58	5,33	5,54	1,12	0,77	0,22	0,09	0,03	0,01	0,00	14,35
1977/78	0,01	0,01	2,50	2,11	6,56	4,29	0,52	0,85	0,16	0,06	0,02	0,01	17,08
1978/79	0,00	0,01	2,07	6,01	11,62	3,34	3,42	0,41	0,17	0,06	0,02	0,01	27,15
1979/80	0,35	0,21	0,11	0,13	0,12	0,09	0,09	0,16	0,04	0,01	0,00	0,00	1,34
1980/81	0,00	0,00	0,00	0,00	0,00	0,18	1,27	1,09	0,25	0,08	0,03	0,01	2,92
1981/82	0,05	0,01	0,64	1,69	0,76	0,30	0,11	0,04	0,02	0,01	0,00	0,02	3,64
1982/83	0,03	0,11	0,18	0,07	0,06	0,04	0,04	0,37	0,08	0,03	0,01	0,00	1,02
1983/84	0,00	1,04	2,78	1,32	0,52	0,82	0,92	1,16	0,55	0,14	0,05	0,02	9,32
1984/85	0,01	1,48	2,63	3,51	4,74	1,15	0,85	0,38	0,16	0,05	0,02	0,01	14,98
1985/86	0,00	0,03	0,62	1,74	4,23	0,85	0,57	0,23	0,07	0,03	0,01	0,04	8,42
1986/87	0,02	0,02	0,03	1,99	4,28	0,97	1,49	0,37	0,11	0,04	0,02	0,01	9,34
1987/88	0,07	0,17	1,62	5,31	1,88	0,29	0,41	0,53	0,17	0,11	0,03	0,01	10,60
1988/89	0,02	0,19	0,15	0,19	0,08	0,10	0,18	0,05	0,02	0,01	0,00	0,00	0,99
1989/90	0,00	4,69	14,53	3,66	2,14	0,47	0,27	0,08	0,03	0,01	0,00	0,00	25,88
1990/91	0,31	1,44	0,36	1,60	1,61	6,28	0,44	0,16	0,06	0,02	0,01	0,00	12,29
1991/92	0,00	0,00	0,01	0,02	0,02	0,01	0,03	0,01	0,00	0,00	0,00	0,00	0,10
1992/93	0,02	0,02	0,05	0,02	0,02	0,01	0,00	0,06	0,11	0,02	0,01	0,00	0,33
1993/94	1,06	1,72	0,61	1,47	2,13	1,61	0,21	0,37	0,17	0,05	0,02	0,01	9,40
1994/95	0,00	0,09	0,06	0,14	0,32	0,13	0,04	0,02	0,01	0,00	0,00	0,00	0,81
1995/96	0,00	0,03	1,06	17,74	2,50	2,02	0,87	0,94	0,22	0,07	0,03	0,01	25,49
1996/97	0,00	0,01	5,99	6,12	0,81	0,25	0,09	0,04	0,12	0,02	0,01	0,00	13,46
1997/98	0,02	5,78	4,61	2,98	2,17	0,36	0,30	0,12	0,06	0,02	0,01	0,03	16,45
1998/99	0,15	0,03	0,01	0,08	0,04	0,03	0,01	0,01	0,00	0,00	0,00	0,00	0,36
1999/00	0,13	0,23	0,08	0,16	0,10	0,02	0,09	0,64	0,09	0,03	0,01	0,01	1,60
2000/01	0,00	0,09	9,13	12,14	4,79	6,31	0,66	0,25	0,09	0,03	0,01	0,01	33,52
2001/02	0,04	0,02	0,01	0,03	0,03	0,09	0,08	0,02	0,01	0,00	0,00	0,03	0,36
2002/03	0,18	0,99	5,62	7,60	2,25	1,03	1,49	0,50	0,13	0,05	0,02	0,01	19,86
2003/04	1,20	3,94	3,42	0,77	0,85	0,54	0,25	0,07	0,03	0,01	0,00	0,00	11,09
2004/05	0,03	0,15	0,19	0,04	0,02	0,01	0,01	0,00	0,00	0,00	0,00	0,00	0,45
2005/06	0,02	0,66	0,90	0,56	0,40	1,37	0,62	0,17	0,06	0,02	0,01	0,00	4,80
2006/07	1,53	10,21	3,10	0,58	2,45	0,68	0,37	0,14	0,05	0,02	0,01	0,00	19,13
2007/08	0,15	0,03	0,02	0,11	0,10	0,06	0,07	0,04	0,01	0,00	0,00	0,00	0,60
2008/09	0,00	0,00	0,02	0,19	1,01	0,19	0,06	0,02	0,01	0,00	0,00	0,00	1,52
2009/10	0,00	0,02	2,47	5,87	5,17	4,05	1,58	0,51	0,15	0,06	0,02	0,01	19,92
2010/11	0,00	0,02	2,41	3,65	2,07	1,49	0,64	0,25	0,08	0,03	0,01	0,00	10,67
2011/12	0,00	0,13	0,13	0,06	0,02	0,01	0,00	0,01	0,00	0,00	0,00	0,00	0,37
2012/13	0,04	1,26	1,18	2,68	1,88	5,63	2,69	0,40	0,14	0,06	0,02	0,01	15,98
2013/14	0,25	0,16	0,49	3,94	5,91	0,91	1,89	0,21	0,08	0,03	0,01	0,01	13,90
2014/15	0,06	0,22	0,42	0,25	0,24	0,06	0,02	0,01	0,00	0,00	0,00	0,00	1,28
2015/16	0,21	0,21	0,15	1,11	0,77	0,60	1,72	1,28	0,89	0,63	0,47	0,36	8,39
2016/17	0,40	0,39	0,32	0,25	0,40	0,32	0,25	0,19	0,15	0,12	0,10	0,08	2,96
2017/18	0,07	0,06	0,07	0,07	0,09	1,90	0,89	0,72	0,55	0,40	0,30	0,24	5,34

APORTACIÓN INTERCUENCA - CAMBIO CLIMÁTICO (Serie completa)

Masa 30400598.- Arroyo de San Giraldo desde cabecera hasta confluencia con el río Águeda

	OCT	NOV	DIC	ENE	FEB	MAR	ABR	MAY	JUN	JUL	AGO	SEP	AÑO
MÍNIMO	0,01	0,01	0,02	0,02	0,04	0,03	0,03	0,02	0,01	0,01	0,01	0,01	0,28
MÁXIMO	1,94	4,33	6,59	8,48	8,12	3,71	2,81	1,86	1,06	0,63	0,26	0,39	24,80
PROMEDIO	0,30	0,61	0,91	1,28	1,23	0,97	0,66	0,49	0,26	0,13	0,07	0,06	6,96
PERCENTIL 10	0,02	0,04	0,05	0,10	0,09	0,11	0,14	0,11	0,07	0,04	0,02	0,02	1,70
PERCENTIL 25	0,03	0,08	0,15	0,24	0,27	0,27	0,27	0,23	0,12	0,06	0,03	0,03	3,06
MEDIANA	0,11	0,25	0,36	0,66	0,65	0,63	0,52	0,42	0,22	0,11	0,06	0,04	5,37
PERCENTIL 75	0,38	0,80	1,18	1,66	1,59	1,17	0,86	0,55	0,31	0,14	0,08	0,07	10,14
PERCENTIL 90	0,87	1,61	2,33	2,96	2,90	2,50	1,36	1,13	0,48	0,20	0,10	0,14	13,61
DESVIACIÓN TÍPICA	0,44	0,87	1,20	1,57	1,46	0,95	0,56	0,40	0,20	0,11	0,05	0,07	5,06
COEFICIENTE DE VARIACIÓN	1,47	1,42	1,32	1,23	1,19	0,98	0,85	0,81	0,78	0,86	0,74	1,08	0,73
COEFICIENTE DE SESGO	2,18	2,45	2,33	2,26	2,29	1,28	1,73	1,61	1,79	2,82	2,08	2,77	1,08
COEF. AUTOCORRELACIÓN													0,00

AÑO	OCT	NOV	DIC	ENE	FEB	MAR	ABR	MAY	JUN	JUL	AGO	SEP	ANUAL
1940/41	0,30	0,40	0,29	1,33	2,15	1,82	1,41	1,24	0,77	0,41	0,26	0,19	10,58
1941/42	0,13	0,23	0,18	0,15	0,11	0,84	0,70	0,43	0,24	0,14	0,10	0,07	3,33
1942/43	0,11	0,10	0,30	1,33	0,72	1,08	0,71	0,43	0,24	0,14	0,09	0,10	5,37
1943/44	0,11	0,08	0,08	0,08	0,06	0,05	0,21	0,20	0,13	0,08	0,04	0,03	1,13
1944/45	0,03	0,02	0,03	0,05	0,04	0,03	0,03	0,02	0,01	0,01	0,01	0,01	0,28
1945/46	0,01	0,08	0,70	0,58	0,34	0,38	0,86	1,31	0,76	0,37	0,21	0,14	5,72
1946/47	0,09	0,07	0,06	0,07	0,61	1,19	0,65	0,34	0,21	0,13	0,10	0,08	3,61
1947/48	0,06	0,05	0,05	0,64	0,52	0,29	0,18	0,26	0,23	0,13	0,08	0,06	2,56
1948/49	0,05	0,04	0,10	0,10	0,07	0,05	0,04	0,04	0,03	0,02	0,02	0,14	0,70
1949/50	0,10	0,06	0,04	0,04	0,06	0,06	0,04	0,08	0,08	0,05	0,03	0,02	0,69
1950/51	0,01	0,05	0,16	0,44	0,89	1,84	0,35	0,29	0,21	0,09	0,05	0,03	4,40
1951/52	0,04	2,11	0,33	0,38	0,24	0,46	0,51	0,48	0,27	0,13	0,06	0,05	5,05
1952/53	0,06	0,07	0,40	0,23	0,18	0,14	0,50	0,20	0,09	0,05	0,03	0,03	1,97
1953/54	1,03	0,34	1,19	0,26	0,28	1,01	0,23	0,19	0,10	0,05	0,02	0,01	4,71
1954/55	0,01	0,13	0,19	1,16	2,11	0,63	0,37	0,27	0,23	0,09	0,05	0,03	5,25
1955/56	0,01	1,30	2,00	2,36	1,40	3,06	2,81	0,67	0,39	0,20	0,10	0,08	14,40
1956/57	0,16	0,07	0,04	0,09	0,28	0,21	0,19	0,27	0,12	0,06	0,03	0,02	1,54
1957/58	0,02	0,05	0,14	0,24	0,60	0,83	0,53	0,25	0,22	0,09	0,05	0,03	3,05
1958/59	0,04	0,01	0,72	1,31	1,05	1,11	0,43	0,41	0,29	0,12	0,08	0,07	5,65
1959/60	0,18	0,80	1,98	1,29	3,97	2,03	0,84	0,55	0,25	0,12	0,06	0,04	12,10
1960/61	0,95	1,36	1,11	1,16	0,36	0,34	0,38	0,53	0,34	0,21	0,09	0,06	6,90
1961/62	0,12	1,15	2,73	3,63	1,03	2,96	0,96	0,46	0,21	0,11	0,06	0,04	13,48
1962/63	0,18	0,54	0,43	4,42	3,18	2,46	1,70	0,45	0,31	0,14	0,07	0,05	13,92
1963/64	0,02	2,86	4,15	1,09	4,11	3,71	1,50	0,43	0,28	0,18	0,08	0,04	18,45
1964/65	0,03	0,02	0,02	0,44	0,62	1,44	0,32	0,18	0,08	0,04	0,02	0,04	3,25
1965/66	1,82	1,99	2,45	5,22	8,12	1,20	2,70	0,58	0,40	0,18	0,09	0,05	24,80
1966/67	0,81	0,58	0,27	0,55	0,66	0,63	0,34	0,55	0,17	0,08	0,04	0,02	4,71
1967/68	0,03	0,41	0,15	0,10	1,44	0,84	0,71	0,58	0,19	0,10	0,05	0,03	4,63
1968/69	0,02	0,79	0,93	2,05	2,46	3,24	1,36	0,63	0,31	0,17	0,08	0,16	12,21
1969/70	0,43	0,80	0,30	4,84	0,98	0,42	0,29	0,37	0,20	0,09	0,05	0,03	8,79
1970/71	0,01	0,04	0,13	1,08	0,30	0,60	1,35	1,79	1,06	0,63	0,24	0,12	7,35
1971/72	0,06	0,03	0,03	0,42	3,93	2,15	0,39	0,35	0,16	0,10	0,05	0,04	7,70
1972/73	0,49	0,64	1,09	0,98	0,35	0,21	0,14	0,37	0,27	0,11	0,06	0,03	4,74
1973/74	0,02	0,33	0,45	1,41	1,67	0,76	0,86	0,44	0,21	0,14	0,06	0,03	6,40
1974/75	0,02	0,06	0,04	0,24	0,64	0,97	0,27	0,27	0,17	0,08	0,04	0,02	2,82
1975/76	0,02	0,04	0,26	0,12	0,51	0,25	0,29	0,27	0,12	0,10	0,05	0,07	2,11
1976/77	0,74	0,73	0,73	2,83	2,91	0,81	0,87	0,31	0,42	0,16	0,10	0,06	10,67
1977/78	0,15	0,19	2,37	1,68	3,63	2,26	1,05	1,15	0,31	0,16	0,08	0,04	13,08
1978/79	0,04	0,08	1,79	2,78	6,50	2,92	2,15	0,50	0,32	0,17	0,09	0,05	17,38
1979/80	0,62	0,24	0,20	0,24	0,24	0,27	0,29	0,64	0,18	0,08	0,05	0,02	3,08
1980/81	0,03	0,05	0,03	0,02	0,09	1,10	1,24	1,32	0,33	0,16	0,08	0,06	4,51
1981/82	0,41	0,06	1,61	1,36	0,69	0,30	0,23	0,11	0,20	0,07	0,03	0,31	5,38
1982/83	0,18	0,81	0,75	0,23	0,18	0,13	0,50	1,09	0,21	0,12	0,06	0,03	4,30
1983/84	0,02	0,79	1,39	1,06	0,38	0,86	0,79	1,44	0,80	0,25	0,13	0,07	7,98
1984/85	0,05	2,13	1,44	1,91	2,31	0,93	0,81	0,48	0,36	0,12	0,07	0,03	10,65
1985/86	0,02	0,20	1,04	1,37	2,82	0,79	0,58	0,32	0,14	0,08	0,04	0,29	7,68
1986/87	0,23	0,28	0,23	1,94	2,44	0,62	1,04	0,44	0,22	0,12	0,06	0,07	7,70
1987/88	0,48	0,43	1,14	2,66	1,06	0,30	0,81	0,65	0,80	0,62	0,16	0,09	9,21
1988/89	0,13	0,57	0,20	0,27	0,17	0,25	0,69	0,30	0,32	0,11	0,06	0,03	3,10
1989/90	0,04	2,65	6,59	2,01	1,40	0,54	0,39	0,22	0,11	0,06	0,03	0,02	14,07
1990/91	0,75	0,95	0,34	0,93	0,83	2,85	0,41	0,20	0,11	0,06	0,03	0,02	7,47
1991/92	0,04	0,05	0,12	0,21	0,09	0,05	0,29	0,06	0,06	0,02	0,01	0,01	1,01
1992/93	0,19	0,13	0,27	0,10	0,09	0,07	0,09	0,88	0,62	0,16	0,08	0,07	2,75
1993/94	1,94	1,08	0,49	1,06	1,17	0,84	0,23	1,11	0,25	0,11	0,06	0,03	8,38
1994/95	0,04	0,33	0,12	0,31	0,55	0,23	0,10	0,15	0,06	0,05	0,02	0,02	1,98
1995/96	0,01	0,14	1,14	8,48	1,59	1,95	0,77	1,86	0,32	0,17	0,09	0,05	16,58
1996/97	0,05	0,17	4,31	3,24	0,65	0,31	0,18	0,43	0,53	0,15	0,09	0,06	10,15
1997/98	0,16	4,33	2,44	1,59	1,01	0,35	0,52	0,44	0,46	0,13	0,07	0,39	11,90
1998/99	0,31	0,13	0,06	0,34	0,16	0,18	0,11	0,19	0,09	0,04	0,02	0,05	1,69
1999/00	0,83	0,27	0,19	0,38	0,16	0,08	0,57	1,06	0,20	0,10	0,05	0,03	3,92
2000/01	0,05	0,77	4,49	6,55	2,79	3,60	0,64	0,51	0,23	0,12	0,06	0,04	19,85
2001/02	0,23	0,08	0,05	0,24	0,13	0,43	0,29	0,14	0,07	0,03	0,02	0,19	1,91
2002/03	0,42	1,05	2,08	4,05	1,57	0,92	0,98	0,36	0,17	0,09	0,05	0,03	11,77
2003/04	1,53	2,11	1,35	0,61	0,63	0,47	0,27	0,18	0,11	0,05	0,03	0,02	7,36
2004/05	0,24	0,29	0,37	0,10	0,08	0,12	0,19	0,09	0,04	0,02	0,01	0,01	1,57
2005/06	0,29	0,85	0,79	0,46	0,49	0,86	0,45	0,19	0,10	0,05	0,03	0,03	4,60
2006/07	1,66	4,11	1,91	0,52	1,93	0,64	0,53	0,50	0,27	0,13	0,07	0,04	12,33
2007/08	1,12	0,25	0,15	0,46	0,30	0,22	0,60	0,40	0,28	0,12	0,06	0,04	4,01
2008/09	0,05	0,15	0,35	0,76	0,88	0,28	0,16	0,09	0,05	0,03	0,02	0,01	2,83
2009/10	0,06	0,17	1,92	2,52	2,77	2,17	1,03	0,45	0,23	0,13	0,07	0,04	11,55
2010/11	0,04	0,18	2,32	2,03	1,34	1,10	0,61	0,37	0,17	0,09	0,05	0,03	8,32
2011/12	0,03	0,42	0,22	0,14	0,07	0,04	0,14	0,45	0,09	0,05	0,03	0,02	1,70
2012/13	0,43	1,45	0,66	1,59	1,12	2,60	1,32	0,42	0,22	0,12	0,06	0,08	10,08
2013/14	0,94	0,19	0,93	1,88	2,90	0,68	1,50	0,29	0,15	0,08	0,04	0,12	9,71
2014/15	0,44	0,84	0,60	0,31	0,27	0,13	0,13	0,08	0,05	0,03	0,01	0,01	2,90
2015/16	0,23	0,16	0,08	0,68	0,76	0,54	1,11	1,27	0,74	0,38	0,22	0,15	6,31
2016/17	0,23	0,21	0,16	0,11	0,35	0,30	0,17	0,11	0,07	0,05	0,04	0,03	1,83
2017/18	0,02	0,03	0,03	0,04	0,08	2,10	1,12	0,72	0,41	0,22	0,14	0,09	5,00

APORTACIÓN INTERCUENCA - CAMBIO CLIMÁTICO (Serie completa)

Masa 30400599.- Río de Revilla de Pedro Fuertes desde cabecera hasta el embalse de Santa Teresa

	OCT	NOV	DIC	ENE	FEB	MAR	ABR	MAY	JUN	JUL	AGO	SEP	AÑO
MÍNIMO	0,00	0,00	0,00	0,01	0,01	0,01	0,04	0,03	0,01	0,00	0,00	0,00	0,26
MÁXIMO	0,72	2,49	4,25	5,46	5,24	3,77	4,15	2,21	1,20	0,67	0,52	0,41	15,01
PROMEDIO	0,11	0,35	0,57	0,93	1,02	0,98	0,68	0,43	0,22	0,09	0,05	0,04	5,47
PERCENTIL 10	0,00	0,01	0,03	0,09	0,11	0,09	0,14	0,09	0,04	0,02	0,01	0,00	1,25
PERCENTIL 25	0,01	0,04	0,13	0,21	0,24	0,28	0,23	0,18	0,08	0,03	0,01	0,00	2,53
MEDIANA	0,05	0,21	0,30	0,60	0,70	0,66	0,47	0,30	0,14	0,04	0,01	0,01	5,18
PERCENTIL 75	0,20	0,40	0,80	1,38	1,29	1,40	0,93	0,53	0,25	0,10	0,03	0,02	7,25
PERCENTIL 90	0,30	1,04	1,40	2,33	2,34	2,26	1,31	0,86	0,55	0,24	0,12	0,17	11,02
DESVIACIÓN TÍPICA	0,14	0,48	0,68	1,02	1,08	0,89	0,70	0,40	0,23	0,12	0,09	0,08	3,71
COEFICIENTE DE VARIACIÓN	1,25	1,37	1,20	1,10	1,05	0,91	1,03	0,94	1,04	1,29	1,89	2,08	0,68
COEFICIENTE DE SESGO	1,70	2,44	2,63	1,90	1,90	1,15	2,46	2,13	2,20	2,62	3,27	2,85	0,72
COEF. AUTOCORRELACIÓN													-0,14

AÑO	OCT	NOV	DIC	ENE	FEB	MAR	ABR	MAY	JUN	JUL	AGO	SEP	ANUAL
1940/41	0,51	0,59	0,47	0,50	5,24	1,34	1,68	1,50	0,95	0,67	0,52	0,41	14,38
1941/42	0,34	0,41	0,37	0,32	0,25	0,52	0,66	0,53	0,37	0,25	0,18	0,17	4,36
1942/43	0,28	0,30	0,30	0,59	0,41	0,58	0,63	0,48	0,31	0,19	0,14	0,22	4,41
1943/44	0,30	0,23	0,18	0,17	0,12	0,17	0,30	0,33	0,28	0,17	0,11	0,10	2,46
1944/45	0,12	0,14	0,10	0,07	0,17	0,21	0,17	0,15	0,11	0,06	0,04	0,02	1,37
1945/46	0,05	0,35	0,96	0,61	0,52	1,02	4,15	2,21	0,88	0,53	0,37	0,30	11,96
1946/47	0,25	0,25	0,21	0,20	1,97	2,66	0,86	0,61	0,44	0,29	0,22	0,22	8,21
1947/48	0,24	0,25	0,20	1,67	0,64	0,55	0,51	0,83	0,56	0,33	0,24	0,19	6,20
1948/49	0,22	0,22	0,28	0,36	0,30	0,28	0,25	0,25	0,21	0,14	0,08	0,16	2,75
1949/50	0,18	0,21	0,22	0,18	0,21	0,27	0,20	0,22	0,19	0,11	0,06	0,05	2,09
1950/51	0,00	0,04	0,28	0,93	1,29	1,72	0,64	0,38	0,17	0,05	0,02	0,00	5,53
1951/52	0,02	2,49	1,50	0,99	1,18	0,92	2,06	0,93	0,33	0,11	0,04	0,01	10,58
1952/53	0,01	0,03	0,44	0,64	0,35	0,23	0,18	0,11	0,05	0,02	0,01	0,00	2,08
1953/54	0,27	0,27	0,59	0,22	0,34	0,54	0,24	0,23	0,14	0,04	0,01	0,00	2,90
1954/55	0,00	0,12	0,24	1,09	2,13	1,36	0,47	0,17	0,08	0,03	0,01	0,00	5,69
1955/56	0,02	0,38	1,36	2,36	1,07	1,82	2,67	1,64	0,67	0,19	0,05	0,02	12,24
1956/57	0,02	0,01	0,00	0,01	0,11	0,12	0,10	0,29	0,15	0,05	0,01	0,01	0,88
1957/58	0,01	0,04	0,09	0,19	0,56	0,77	0,94	0,30	0,09	0,03	0,01	0,00	3,03
1958/59	0,01	0,01	0,70	1,84	1,13	0,97	0,50	0,22	0,13	0,04	0,01	0,05	5,62
1959/60	0,21	0,21	1,89	1,79	3,40	2,51	1,31	0,40	0,13	0,04	0,01	0,00	11,90
1960/61	0,45	1,33	0,90	1,36	1,33	0,47	0,20	0,12	0,06	0,04	0,01	0,01	6,29
1961/62	0,06	0,26	0,57	2,47	1,13	2,20	0,81	0,40	0,11	0,03	0,01	0,00	8,06
1962/63	0,06	0,21	0,12	1,38	0,63	2,02	0,90	0,31	0,12	0,04	0,01	0,02	5,83
1963/64	0,01	1,39	1,56	0,90	1,20	2,30	1,31	0,44	0,14	0,05	0,01	0,00	9,30
1964/65	0,01	0,01	0,00	0,05	0,21	0,42	0,17	0,06	0,02	0,00	0,00	0,00	0,95
1965/66	0,17	0,42	0,93	2,15	3,37	2,05	1,24	0,49	0,22	0,07	0,02	0,01	11,14
1966/67	0,25	0,69	0,31	0,22	0,20	0,51	0,28	0,19	0,08	0,02	0,01	0,00	2,76
1967/68	0,00	0,10	0,20	0,18	0,57	0,75	0,42	0,22	0,07	0,02	0,01	0,00	2,55
1968/69	0,00	0,09	0,22	0,50	0,88	1,96	0,98	0,63	0,21	0,07	0,02	0,02	5,56
1969/70	0,02	0,05	0,08	2,50	1,38	0,63	0,27	0,12	0,05	0,01	0,00	0,00	5,11
1970/71	0,00	0,01	0,04	0,20	0,29	0,19	0,37	0,48	0,56	0,18	0,05	0,01	2,39
1971/72	0,00	0,00	0,01	0,01	0,88	2,47	0,98	0,57	0,20	0,07	0,02	0,02	5,25
1972/73	0,36	0,46	0,83	0,78	0,49	0,29	0,17	0,14	0,15	0,06	0,02	0,00	3,74
1973/74	0,00	0,04	0,09	0,71	1,32	1,34	1,25	0,85	0,23	0,07	0,02	0,01	5,91
1974/75	0,00	0,02	0,03	0,25	0,39	0,72	0,48	0,39	0,24	0,08	0,02	0,01	2,63
1975/76	0,01	0,01	0,04	0,05	0,11	0,09	0,10	0,09	0,03	0,03	0,01	0,03	0,59
1976/77	0,30	1,13	0,99	2,39	2,35	1,51	0,62	0,24	0,29	0,13	0,04	0,01	9,99
1977/78	0,12	0,16	0,74	0,69	2,99	3,49	1,10	1,11	0,41	0,12	0,03	0,01	10,98
1978/79	0,00	0,00	0,52	1,58	5,04	3,77	2,83	0,89	0,25	0,08	0,02	0,01	15,01
1979/80	0,35	0,43	0,26	0,24	0,19	0,26	0,22	0,32	0,12	0,03	0,01	0,00	2,45
1980/81	0,01	0,04	0,04	0,06	0,04	0,09	0,24	0,32	0,11	0,03	0,01	0,01	1,00
1981/82	0,01	0,00	0,36	2,65	1,19	0,73	0,29	0,09	0,11	0,03	0,01	0,01	5,48
1982/83	0,05	0,38	0,44	0,27	0,11	0,07	0,17	0,68	0,25	0,07	0,02	0,01	2,53
1983/84	0,00	0,01	0,10	0,60	0,55	0,64	1,15	1,66	1,20	0,32	0,09	0,03	6,37
1984/85	0,01	0,40	0,62	0,71	2,09	1,30	0,95	0,34	0,14	0,04	0,01	0,00	6,61
1985/86	0,00	0,01	0,15	0,46	0,83	1,08	0,45	0,23	0,06	0,02	0,01	0,03	3,33
1986/87	0,08	0,06	0,07	0,17	1,32	0,67	0,47	0,19	0,06	0,02	0,01	0,00	3,13
1987/88	0,04	0,13	0,46	0,84	1,07	0,45	0,37	0,46	0,25	0,12	0,03	0,01	4,22
1988/89	0,00	0,01	0,01	0,01	0,01	0,03	0,19	0,15	0,24	0,07	0,02	0,01	0,76
1989/90	0,00	0,39	4,25	2,09	1,59	0,50	0,22	0,08	0,02	0,01	0,00	0,00	9,15
1990/91	0,13	0,60	0,42	0,65	0,63	1,93	0,80	0,26	0,08	0,02	0,01	0,00	5,53
1991/92	0,01	0,01	0,02	0,05	0,03	0,01	0,09	0,03	0,01	0,00	0,00	0,00	0,26
1992/93	0,17	0,26	0,29	0,12	0,06	0,05	0,04	0,22	0,16	0,05	0,01	0,00	1,44
1993/94	0,72	1,00	0,68	1,05	0,94	0,94	0,25	0,25	0,20	0,05	0,02	0,00	6,11
1994/95	0,01	0,13	0,09	0,21	0,38	0,33	0,09	0,05	0,02	0,02	0,01	0,00	1,34
1995/96	0,00	0,02	0,20	5,46	3,01	1,40	0,95	0,78	0,30	0,08	0,02	0,01	12,23
1996/97	0,01	0,03	1,06	2,06	0,77	0,26	0,07	0,04	0,09	0,03	0,01	0,01	4,42
1997/98	0,03	2,27	2,49	2,05	0,94	0,35	0,26	0,18	0,15	0,04	0,01	0,01	8,79
1998/99	0,09	0,06	0,03	0,22	0,14	0,14	0,06	0,05	0,02	0,01	0,00	0,00	0,83
1999/00	0,26	0,36	0,23	0,25	0,09	0,03	0,14	0,22	0,07	0,02	0,01	0,00	1,68
2000/01	0,01	0,14	1,80	4,18	3,17	3,09	0,89	0,29	0,08	0,02	0,01	0,00	13,68
2001/02	0,06	0,05	0,02	0,14	0,13	0,53	0,42	0,18	0,06	0,02	0,01	0,03	1,63
2002/03	0,13	0,41	1,74	3,39	1,70	1,39	0,77	0,44	0,12	0,03	0,01	0,00	10,14
2003/04	0,14	0,95	1,15	0,76	0,47	0,37	0,18	0,13	0,06	0,02	0,01	0,00	4,24
2004/05	0,05	0,33	0,24	0,10	0,04	0,09	0,13	0,04	0,01	0,00	0,00	0,00	1,05
2005/06	0,16	1,28	1,01	0,91	0,52	1,17	0,73	0,32	0,09	0,03	0,01	0,00	6,21
2006/07	0,30	1,37	1,67	0,58	1,23	0,84	0,54	0,52	0,26	0,08	0,02	0,01	7,43
2007/08	0,09	0,08	0,08	0,16	0,11	0,06	0,50	0,81	0,80	0,23	0,07	0,02	3,02
2008/09	0,06	0,31	0,65	0,83	1,23	0,69	0,26	0,11	0,04	0,01	0,00	0,00	4,18
2009/10	0,00	0,01	0,63	2,32	2,33	2,82	1,49	0,63	0,20	0,10	0,03	0,01	10,57
2010/11	0,01	0,11	1,34	1,44	1,10	1,03	0,74	0,30	0,11	0,03	0,01	0,00	6,21
2011/12	0,01	0,33	0,25	0,12	0,08	0,04	0,24	0,45	0,12	0,04	0,01	0,00	1,70
2012/13	0,12	1,12	0,83	1,50	1,28	2,24	1,92	0,76	0,25	0,08	0,02	0,01	10,14
2013/14	0,05	0,07	0,20	1,30	1,77	1,45	1,27	0,42	0,12	0,04	0,01	0,01	6,72
2014/15	0,20	0,64	1,03	0,58	1,10	0,56	0,28	0,14	0,06	0,02	0,01	0,00	4,62
2015/16	0,21	0,28	0,24	0,49	0,83	0,57	0,81	0,89	0,61	0,39	0,28	0,21	5,79
2016/17	0,27	0,37	0,36	0,26	0,37	0,42	0,29	0,23	0,18	0,14	0,12	0,09	3,09
2017/18	0,08	0,12	0,15	0,22	0,24	1,83	0,97	0,79	0,55	0,34	0,23	0,20	5,72

APORTACIÓN INTERCUENCA - CAMBIO CLIMÁTICO (Serie completa)

Masa 30400600.- Arroyo de Larrodrigo desde el embalse de Zapardiel de la Cañada hasta Larrodrigo

	OCT	NOV	DIC	ENE	FEB	MAR	ABR	MAY	JUN	JUL	AGO	SEP	AÑO
MÍNIMO	0,02	0,03	0,05	0,08	0,09	0,06	0,23	0,11	0,09	0,04	0,03	0,02	1,28
MÁXIMO	1,78	5,97	7,24	8,60	8,58	6,10	9,43	5,01	2,13	1,22	0,85	0,63	26,63
PROMEDIO	0,36	0,80	1,21	1,73	1,77	1,64	1,31	1,02	0,62	0,33	0,19	0,14	11,11
PERCENTIL 10	0,04	0,09	0,14	0,28	0,30	0,28	0,37	0,32	0,23	0,13	0,07	0,05	3,66
PERCENTIL 25	0,09	0,18	0,32	0,49	0,47	0,59	0,55	0,50	0,31	0,19	0,11	0,06	6,07
MEDIANA	0,25	0,44	0,70	1,19	1,43	1,20	1,03	0,79	0,49	0,25	0,14	0,11	9,91
PERCENTIL 75	0,51	1,00	1,82	2,53	2,21	2,37	1,53	1,25	0,84	0,41	0,23	0,18	15,73
PERCENTIL 90	0,89	1,94	2,85	3,75	4,08	3,62	2,28	1,80	1,06	0,60	0,36	0,26	20,64
DESVIACIÓN TÍPICA	0,36	1,00	1,30	1,64	1,70	1,35	1,26	0,80	0,44	0,23	0,14	0,11	6,68
COEFICIENTE DE VARIACIÓN	0,99	1,25	1,07	0,95	0,97	0,83	0,97	0,79	0,70	0,69	0,77	0,78	0,60
COEFICIENTE DE SESGO	1,61	2,85	2,01	1,66	1,73	1,20	3,86	2,40	1,64	1,81	2,48	2,15	0,67
COEF. AUTOCORRELACIÓN													-0,06

AÑO	OCT	NOV	DIC	ENE	FEB	MAR	ABR	MAY	JUN	JUL	AGO	SEP	ANUAL
1940/41	0,81	0,93	0,73	2,31	6,65	2,80	3,60	2,83	1,85	1,20	0,85	0,63	25,22
1941/42	0,49	0,63	0,52	0,42	0,32	0,78	1,06	0,78	0,53	0,34	0,24	0,22	6,32
1942/43	0,41	0,42	0,47	1,12	0,60	1,07	1,11	0,71	0,45	0,27	0,18	0,30	7,10
1943/44	0,45	0,33	0,27	0,23	0,15	0,23	0,43	0,46	0,39	0,23	0,14	0,13	3,45
1944/45	0,17	0,20	0,14	0,09	0,22	0,29	0,23	0,21	0,16	0,08	0,05	0,03	1,87
1945/46	0,07	0,83	2,33	1,18	0,97	2,10	9,43	5,01	2,13	1,22	0,79	0,57	26,63
1946/47	0,43	0,39	0,32	0,28	4,68	6,10	2,05	1,36	0,91	0,56	0,39	0,35	17,82
1947/48	0,37	0,36	0,29	3,86	1,33	1,02	1,05	1,88	1,09	0,63	0,42	0,31	12,59
1948/49	0,33	0,32	0,43	0,60	0,40	0,37	0,35	0,36	0,30	0,19	0,11	0,24	3,98
1949/50	0,27	0,32	0,31	0,24	0,30	0,37	0,27	0,31	0,28	0,15	0,09	0,07	3,00
1950/51	0,05	0,20	0,95	1,96	2,01	2,74	1,21	1,06	0,70	0,34	0,21	0,11	11,54
1951/52	0,22	4,63	2,58	2,45	1,56	2,56	2,79	1,74	0,76	0,57	0,29	0,18	20,33
1952/53	0,18	0,17	1,14	1,23	0,73	0,49	0,58	0,35	0,31	0,14	0,07	0,06	5,46
1953/54	0,96	0,64	1,02	0,48	0,75	1,03	0,50	0,76	0,58	0,23	0,12	0,06	7,12
1954/55	0,04	0,55	0,50	2,54	3,92	2,01	1,05	0,69	0,47	0,23	0,13	0,08	12,21
1955/56	0,21	1,23	3,30	4,20	1,68	4,75	4,47	2,80	1,42	0,74	0,39	0,22	25,40
1956/57	0,17	0,10	0,08	0,12	0,45	0,35	0,50	1,02	0,69	0,29	0,15	0,12	4,03
1957/58	0,12	0,21	0,39	0,61	1,14	1,40	1,47	0,72	0,39	0,23	0,11	0,07	6,87
1958/59	0,14	0,11	2,05	3,08	1,67	1,85	1,08	0,78	0,63	0,28	0,20	0,46	12,34
1959/60	0,87	0,76	4,69	3,02	6,59	3,60	2,10	1,16	0,66	0,32	0,18	0,10	24,04
1960/61	1,78	2,48	3,58	3,47	1,60	1,01	0,81	0,56	0,36	0,36	0,16	0,19	16,34
1961/62	0,47	1,30	1,83	5,02	1,57	3,67	1,61	0,96	0,51	0,27	0,14	0,10	17,46
1962/63	0,37	0,75	0,43	2,50	2,93	2,30	1,43	0,72	0,56	0,26	0,14	0,18	12,57
1963/64	0,09	3,10	2,81	1,11	2,71	3,32	1,93	0,92	0,59	0,36	0,18	0,10	17,22
1964/65	0,16	0,07	0,08	0,38	0,55	1,17	0,42	0,26	0,13	0,07	0,04	0,05	3,38
1965/66	0,55	1,00	1,76	4,19	5,77	2,35	2,37	1,15	0,99	0,42	0,23	0,12	20,89
1966/67	0,95	1,63	0,62	0,61	0,58	1,06	0,70	0,66	0,31	0,16	0,08	0,04	7,40
1967/68	0,04	0,60	0,79	0,46	1,37	1,36	0,93	0,64	0,30	0,16	0,08	0,05	6,76
1968/69	0,03	0,36	0,66	1,14	1,78	3,08	1,46	1,33	0,70	0,37	0,19	0,21	11,30
1969/70	0,18	0,28	0,28	5,08	1,57	1,20	0,68	0,49	0,27	0,13	0,07	0,04	10,25
1970/71	0,02	0,06	0,14	0,59	0,47	0,48	0,94	1,32	1,40	0,59	0,30	0,16	6,47
1971/72	0,09	0,08	0,10	0,43	3,66	2,50	1,04	1,05	0,58	0,31	0,16	0,18	10,16
1972/73	0,90	0,80	1,53	1,04	0,75	0,58	0,38	0,42	0,53	0,24	0,13	0,06	7,36
1973/74	0,04	0,18	0,56	1,20	2,20	2,54	1,83	1,50	0,62	0,33	0,18	0,09	11,26
1974/75	0,05	0,18	0,11	0,80	0,73	1,51	0,95	1,00	0,89	0,37	0,20	0,16	6,96
1975/76	0,09	0,11	0,33	0,16	0,32	0,23	0,42	0,29	0,18	0,25	0,13	0,24	2,76
1976/77	0,94	2,31	2,96	3,71	2,89	1,95	1,16	0,78	1,20	0,60	0,32	0,18	19,00
1977/78	0,53	0,46	1,79	2,30	4,42	4,11	2,13	2,36	1,05	0,54	0,28	0,15	20,11
1978/79	0,09	0,09	1,04	2,68	8,58	5,22	3,96	1,59	0,83	0,49	0,25	0,18	25,00
1979/80	0,92	0,78	0,64	0,63	0,47	0,79	0,53	0,97	0,39	0,20	0,11	0,06	6,49
1980/81	0,10	0,18	0,20	0,27	0,30	0,30	0,87	0,79	0,35	0,20	0,11	0,08	3,76
1981/82	0,09	0,03	2,07	2,48	1,68	0,96	0,72	0,37	0,49	0,18	0,09	0,11	9,26
1982/83	0,27	1,00	1,01	0,48	0,31	0,21	0,55	1,22	0,47	0,25	0,13	0,08	5,99
1983/84	0,05	0,08	0,30	1,65	0,92	1,43	1,89	3,66	1,99	0,81	0,44	0,23	13,43
1984/85	0,13	1,10	0,97	1,73	2,58	1,52	1,33	0,65	0,48	0,21	0,11	0,06	10,87
1985/86	0,03	0,10	0,56	0,99	1,75	1,23	0,84	0,50	0,25	0,13	0,07	0,22	6,67
1986/87	0,35	0,27	0,34	1,20	2,21	1,02	1,03	0,53	0,28	0,21	0,11	0,07	7,62
1987/88	0,23	0,36	0,89	1,65	1,26	0,63	1,01	1,26	0,96	0,55	0,26	0,14	9,18
1988/89	0,08	0,09	0,05	0,08	0,09	0,17	0,73	0,49	0,96	0,34	0,18	0,12	3,37
1989/90	0,07	1,12	7,24	2,59	2,44	1,06	0,77	0,43	0,22	0,11	0,07	0,04	16,16
1990/91	0,51	1,20	0,75	1,32	1,17	2,79	1,16	0,59	0,33	0,17	0,09	0,06	10,14
1991/92	0,09	0,09	0,11	0,20	0,10	0,06	0,31	0,11	0,09	0,04	0,03	0,05	1,28
1992/93	0,89	0,70	0,85	0,39	0,26	0,28	0,26	0,82	0,48	0,22	0,12	0,06	5,34
1993/94	1,58	1,39	1,06	1,65	1,49	1,34	0,56	0,74	0,48	0,22	0,12	0,06	10,67
1994/95	0,11	0,42	0,28	0,66	0,88	0,71	0,28	0,29	0,19	0,20	0,08	0,05	4,14
1995/96	0,03	0,09	0,56	8,60	3,93	2,37	2,08	2,15	0,84	0,44	0,24	0,14	21,47
1996/97	0,10	0,19	2,37	2,86	1,10	0,62	0,35	0,32	0,44	0,23	0,15	0,15	8,88
1997/98	0,18	5,97	4,47	3,13	1,67	0,95	1,00	0,85	0,63	0,26	0,14	0,17	19,41
1998/99	0,39	0,32	0,18	0,84	0,47	0,51	0,33	0,35	0,15	0,08	0,04	0,08	3,74
1999/00	0,81	0,56	0,58	0,52	0,25	0,20	0,42	0,62	0,25	0,12	0,07	0,04	4,42
2000/01	0,11	0,65	3,98	6,45	4,63	4,91	1,49	0,93	0,47	0,25	0,13	0,07	24,07
2001/02	0,33	0,16	0,12	0,52	0,31	1,21	0,77	0,53	0,30	0,14	0,09	0,18	4,67
2002/03	0,46	1,22	3,01	5,56	3,70	2,11	1,83	1,22	0,57	0,29	0,16	0,09	20,22
2003/04	0,76	1,95	1,85	1,35	0,95	0,93	0,54	0,70	0,34	0,17	0,09	0,05	9,68
2004/05	0,28	0,72	0,61	0,30	0,37	0,35	0,42	0,20	0,12	0,06	0,03	0,02	3,47
2005/06	0,99	2,47	1,87	1,73	1,60	2,11	1,27	0,84	0,41	0,22	0,12	0,08	13,71
2006/07	0,84	1,93	1,80	0,98	2,29	1,40	1,54	1,77	0,98	0,50	0,27	0,15	14,45
2007/08	0,41	0,35	0,28	0,49	0,38	0,30	1,33	2,02	1,95	0,72	0,38	0,21	8,83
2008/09	0,54	1,22	1,91	2,24	2,13	1,40	0,85	0,48	0,28	0,15	0,08	0,04	11,34
2009/10	0,04	0,12	2,15	2,80	4,46	3,83	2,51	1,49	0,87	0,63	0,29	0,17	19,36
2010/11	0,13	0,47	2,58	1,86	1,77	1,89	1,27	0,85	0,49	0,25	0,14	0,08	11,78
2011/12	0,08	0,66	0,40	0,30	0,22	0,20	1,11	1,17	0,45	0,24	0,13	0,09	5,07
2012/13	0,59	2,28	1,35	3,42	1,89	4,40	2,91	1,77	0,96	0,51	0,27	0,17	20,53
2013/14	0,31	0,32	0,81	2,68	2,92	2,45	2,24	0,96	0,52	0,33	0,16	0,14	13,83
2014/15	0,58	1,64	1,60	1,48	1,86	1,08	0,81	0,51	0,45	0,22	0,12	0,07	10,41
2015/16	0,28	0,38	0,33	0,91	1,55	1,00	1,39	1,46	0,95	0,59	0,40	0,29	9,52
2016/17	0,37	0,53	0,49	0,34	0,51	0,56	0,39	0,30	0,23	0,18	0,15	0,11	4,15
2017/18	0,10	0,15	0,21	0,34	0,36	3,11	1,69	1,39	0,90	0,54	0,36	0,29	9,43

APORTACIÓN INTERCUENCA - CAMBIO CLIMÁTICO (Serie completa)

Masa 30400601.- Arroyo del Portillo desde confluencia con arroyo de Larrodrigo hasta su confluencia con el río Tormes, y arroyo de Larrodrigo

	OCT	NOV	DIC	ENE	FEB	MAR	ABR	MAY	JUN	JUL	AGO	SEP	AÑO
MÍNIMO	0,03	0,05	0,08	0,10	0,13	0,07	0,23	0,15	0,13	0,06	0,04	0,02	1,77
MÁXIMO	2,74	8,88	9,65	11,31	13,32	8,67	12,75	7,74	3,86	2,22	1,39	0,93	39,72
PROMEDIO	0,53	1,16	1,77	2,53	2,60	2,41	1,93	1,53	0,95	0,50	0,28	0,21	16,38
PERCENTIL 10	0,07	0,14	0,17	0,35	0,37	0,37	0,47	0,45	0,30	0,19	0,10	0,07	4,89
PERCENTIL 25	0,13	0,28	0,44	0,68	0,69	0,82	0,82	0,76	0,46	0,26	0,15	0,09	8,18
MEDIANA	0,33	0,60	1,01	1,80	2,11	1,76	1,48	1,17	0,75	0,38	0,21	0,17	14,25
PERCENTIL 75	0,76	1,41	2,66	3,73	3,22	3,53	2,29	1,87	1,23	0,63	0,34	0,27	21,92
PERCENTIL 90	1,31	2,77	4,22	5,55	6,09	5,41	3,70	2,80	1,65	0,91	0,49	0,36	30,90
DESVIACIÓN TÍPICA	0,54	1,50	1,88	2,40	2,53	2,05	1,82	1,25	0,72	0,37	0,23	0,16	10,23
COEFICIENTE DE VARIACIÓN	1,02	1,29	1,06	0,95	0,97	0,85	0,94	0,82	0,76	0,75	0,82	0,79	0,62
COEFICIENTE DE SESGO	1,72	2,87	1,78	1,44	1,77	1,19	3,25	2,39	1,85	2,13	2,69	2,26	0,67
COEF. AUTOCORRELACIÓN													-0,03

AÑO	OCT	NOV	DIC	ENE	FEB	MAR	ABR	MAY	JUN	JUL	AGO	SEP	ANUAL
1940/41	0,95	1,19	0,96	3,33	8,88	4,45	5,35	4,34	2,99	1,86	1,25	0,87	36,42
1941/42	0,63	0,76	0,61	0,48	0,36	0,86	1,24	0,94	0,63	0,40	0,27	0,24	7,42
1942/43	0,42	0,43	0,48	1,23	0,71	1,19	1,27	0,83	0,52	0,31	0,21	0,32	7,92
1943/44	0,49	0,36	0,30	0,26	0,17	0,24	0,45	0,48	0,40	0,24	0,14	0,13	3,67
1944/45	0,17	0,20	0,14	0,10	0,23	0,29	0,23	0,22	0,16	0,09	0,05	0,03	1,92
1945/46	0,07	0,91	3,04	1,82	1,41	2,79	12,75	7,74	3,86	2,22	1,39	0,93	38,93
1946/47	0,64	0,51	0,40	0,33	6,20	8,67	3,67	2,36	1,52	0,91	0,60	0,49	26,30
1947/48	0,46	0,42	0,33	5,47	2,16	1,56	1,60	3,14	1,74	1,00	0,64	0,44	18,97
1948/49	0,41	0,37	0,49	0,66	0,44	0,39	0,36	0,37	0,31	0,19	0,12	0,26	4,38
1949/50	0,30	0,35	0,34	0,26	0,33	0,39	0,29	0,35	0,32	0,18	0,10	0,08	3,30
1950/51	0,07	0,29	1,40	2,93	3,20	4,40	1,92	1,66	1,11	0,55	0,34	0,17	18,04
1951/52	0,32	7,02	4,15	3,77	2,43	3,74	4,23	2,70	1,18	0,87	0,44	0,28	31,13
1952/53	0,30	0,30	2,00	1,99	1,19	0,75	0,84	0,52	0,42	0,20	0,10	0,08	8,69
1953/54	1,44	0,94	1,29	0,61	0,96	1,38	0,68	1,04	0,83	0,32	0,17	0,09	9,73
1954/55	0,05	0,80	0,76	3,97	6,04	3,19	1,65	1,12	0,75	0,37	0,20	0,13	19,03
1955/56	0,34	2,05	5,29	6,41	2,61	7,30	6,99	4,34	2,24	1,17	0,62	0,35	39,72
1956/57	0,26	0,14	0,12	0,17	0,70	0,52	0,77	1,49	1,06	0,44	0,23	0,18	6,09
1957/58	0,17	0,30	0,60	0,92	1,78	2,04	2,26	1,09	0,59	0,34	0,17	0,10	10,35
1958/59	0,21	0,16	2,79	4,41	2,44	2,60	1,55	1,10	0,94	0,40	0,30	0,68	17,58
1959/60	1,27	1,07	6,83	4,52	9,80	5,53	3,20	1,80	1,01	0,50	0,28	0,15	35,96
1960/61	2,74	3,78	5,48	5,18	2,39	1,52	1,24	0,85	0,53	0,54	0,24	0,29	24,77
1961/62	0,74	1,83	2,83	7,56	2,41	5,36	2,45	1,47	0,77	0,40	0,21	0,16	26,19
1962/63	0,56	1,18	0,67	3,63	4,43	3,62	2,26	1,14	0,87	0,40	0,21	0,26	19,22
1963/64	0,13	4,64	4,19	1,67	4,32	5,10	3,02	1,43	0,90	0,54	0,27	0,14	26,36
1964/65	0,23	0,10	0,11	0,48	0,71	1,68	0,60	0,38	0,19	0,10	0,05	0,08	4,72
1965/66	0,80	1,47	2,64	6,77	8,66	3,76	3,79	1,85	1,54	0,67	0,36	0,19	32,50
1966/67	1,47	2,49	0,95	0,91	0,88	1,71	1,07	1,05	0,48	0,24	0,13	0,07	11,46
1967/68	0,06	0,94	1,19	0,67	2,04	2,06	1,41	0,96	0,45	0,24	0,13	0,07	10,21
1968/69	0,05	0,55	1,06	1,79	2,66	4,70	2,29	2,01	1,09	0,57	0,29	0,33	17,39
1969/70	0,27	0,46	0,40	7,56	2,50	1,80	1,05	0,73	0,40	0,20	0,11	0,06	15,55
1970/71	0,03	0,07	0,17	0,82	0,67	0,69	1,46	2,06	2,08	0,91	0,46	0,24	9,66
1971/72	0,13	0,11	0,13	0,57	5,22	3,41	1,49	1,53	0,85	0,45	0,23	0,26	14,37
1972/73	1,30	1,13	2,26	1,50	1,05	0,80	0,53	0,60	0,75	0,34	0,18	0,09	10,52
1973/74	0,05	0,26	0,77	1,75	3,21	3,64	2,66	2,16	0,89	0,48	0,25	0,13	16,26
1974/75	0,08	0,27	0,16	1,04	0,96	2,03	1,31	1,44	1,36	0,57	0,31	0,25	9,78
1975/76	0,14	0,17	0,46	0,22	0,48	0,33	0,63	0,45	0,29	0,38	0,20	0,35	4,10
1976/77	1,39	3,39	4,36	5,75	4,49	3,00	1,83	1,19	1,82	0,90	0,48	0,27	28,87
1977/78	0,77	0,67	2,55	3,19	6,34	6,17	3,30	3,56	1,61	0,83	0,44	0,23	29,65
1978/79	0,13	0,14	1,59	4,01	13,32	8,22	6,12	2,56	1,34	0,78	0,40	0,29	38,92
1979/80	1,38	1,15	0,96	0,94	0,71	1,18	0,82	1,46	0,59	0,29	0,16	0,09	9,74
1980/81	0,17	0,28	0,30	0,38	0,44	0,43	1,22	1,16	0,53	0,29	0,16	0,12	5,48
1981/82	0,13	0,05	3,07	3,61	2,47	1,40	1,06	0,56	0,78	0,28	0,15	0,19	13,75
1982/83	0,42	1,43	1,52	0,72	0,47	0,32	0,81	1,74	0,70	0,38	0,20	0,13	8,83
1983/84	0,07	0,11	0,44	2,38	1,30	2,12	2,75	5,74	3,08	1,29	0,69	0,36	20,31
1984/85	0,21	1,63	1,49	2,46	3,72	2,28	1,98	0,99	0,75	0,32	0,17	0,09	16,10
1985/86	0,05	0,18	0,92	1,61	2,72	1,90	1,33	0,79	0,39	0,20	0,11	0,40	10,60
1986/87	0,57	0,44	0,53	1,83	3,21	1,57	1,58	0,81	0,43	0,34	0,18	0,12	11,60
1987/88	0,35	0,53	1,19	2,11	1,76	0,86	1,48	1,99	1,49	0,84	0,40	0,21	13,22
1988/89	0,13	0,14	0,08	0,11	0,13	0,23	1,04	0,76	1,59	0,55	0,30	0,19	5,24
1989/90	0,11	1,36	9,65	3,60	3,52	1,54	1,14	0,64	0,32	0,17	0,10	0,06	22,22
1990/91	0,78	1,78	1,10	1,94	1,84	3,95	1,69	0,86	0,49	0,25	0,13	0,08	14,89
1991/92	0,13	0,12	0,16	0,28	0,13	0,07	0,44	0,15	0,13	0,06	0,04	0,07	1,77
1992/93	1,40	1,05	1,31	0,58	0,37	0,39	0,40	1,22	0,70	0,33	0,17	0,09	8,02
1993/94	2,37	2,02	1,53	2,35	2,14	1,96	0,82	1,09	0,71	0,32	0,17	0,09	15,58
1994/95	0,16	0,63	0,39	0,96	1,33	1,02	0,42	0,43	0,27	0,32	0,13	0,08	6,15
1995/96	0,05	0,13	0,81	11,31	5,46	3,35	2,98	3,09	1,23	0,65	0,35	0,20	29,61
1996/97	0,14	0,27	3,25	4,18	1,60	0,90	0,52	0,48	0,74	0,36	0,23	0,21	12,89
1997/98	0,27	8,88	6,92	4,63	2,49	1,41	1,48	1,24	0,95	0,39	0,21	0,27	29,13
1998/99	0,62	0,51	0,27	1,25	0,69	0,76	0,48	0,51	0,22	0,12	0,06	0,13	5,63
1999/00	1,33	0,89	0,89	0,78	0,37	0,29	0,60	0,94	0,37	0,19	0,10	0,06	6,79
2000/01	0,16	0,97	5,75	9,65	7,02	7,27	2,33	1,45	0,73	0,39	0,21	0,11	36,05
2001/02	0,51	0,25	0,17	0,75	0,43	1,61	1,10	0,77	0,43	0,21	0,13	0,28	6,63
2002/03	0,71	1,81	4,27	8,43	5,34	3,23	2,75	1,81	0,85	0,44	0,24	0,13	30,01
2003/04	1,14	2,97	2,68	1,93	1,37	1,32	0,80	0,99	0,48	0,24	0,14	0,07	14,12
2004/05	0,40	1,03	0,87	0,41	0,51	0,48	0,62	0,31	0,18	0,09	0,05	0,02	4,96
2005/06	1,29	3,54	2,67	2,54	2,31	3,13	1,90	1,27	0,61	0,33	0,18	0,12	19,89
2006/07	1,16	2,69	2,55	1,40	3,34	2,09	2,22	2,67	1,49	0,76	0,41	0,23	21,01
2007/08	0,72	0,58	0,44	0,76	0,58	0,45	1,94	3,02	3,00	1,13	0,60	0,33	13,55
2008/09	0,85	1,83	2,91	3,43	3,22	2,10	1,26	0,72	0,42	0,22	0,12	0,06	17,15
2009/10	0,05	0,18	3,31	4,58	6,61	6,27	3,87	2,34	1,36	0,99	0,45	0,27	30,27
2010/11	0,20	0,70	3,79	2,84	2,64	2,71	1,80	1,22	0,71	0,36	0,20	0,12	17,28
2011/12	0,11	0,87	0,54	0,42	0,30	0,28	1,65	1,81	0,68	0,37	0,20	0,14	7,38
2012/13	0,93	3,51	2,07	4,94	2,83	6,43	4,50	2,70	1,44	0,77	0,41	0,27	30,81
2013/14	0,50	0,48	1,25	4,12	4,68	3,66	3,16	1,39	0,75	0,47	0,24	0,21	20,90
2014/15	0,89	2,53	2,42	2,12	2,64	1,52	1,16	0,73	0,65	0,32	0,18	0,10	15,25
2015/16	0,29	0,38	0,33	1,29	2,09	1,37	1,88	1,93	1,26	0,77	0,51	0,36	12,44
2016/17	0,41	0,56	0,52	0,36	0,52	0,58	0,40	0,31	0,24	0,18	0,15	0,11	4,35
2017/18	0,10	0,16	0,21	0,35	0,39	3,57	2,29	1,88	1,23	0,75	0,48	0,36	11,76

APORTACIÓN INTERCUENCA - CAMBIO CLIMÁTICO (Serie completa)

Masa 30400602.- Rivera del Campo desde límite del LIC y ZEPA "Campo de Azaba" hasta límite del LIC "Campo de Argañán"

	OCT	NOV	DIC	ENE	FEB	MAR	ABR	MAY	JUN	JUL	AGO	SEP	AÑO
MÍNIMO	0,00	0,00	0,00	0,00	0,00	0,01	0,00	0,00	0,00	0,00	0,00	0,00	0,15
MÁXIMO	1,60	7,51	10,35	13,05	9,17	5,92	3,65	1,97	1,66	0,61	0,53	0,45	24,38
PROMEDIO	0,16	0,66	1,24	1,74	1,52	1,17	0,60	0,31	0,14	0,08	0,05	0,04	7,71
PERCENTIL 10	0,00	0,01	0,02	0,07	0,10	0,10	0,05	0,03	0,01	0,00	0,00	0,00	1,04
PERCENTIL 25	0,00	0,02	0,12	0,20	0,28	0,20	0,19	0,09	0,04	0,02	0,01	0,00	2,45
MEDIANA	0,02	0,15	0,33	0,86	0,65	0,55	0,34	0,24	0,09	0,03	0,01	0,01	7,02
PERCENTIL 75	0,20	0,71	2,00	2,42	2,01	1,33	0,78	0,40	0,13	0,06	0,02	0,01	10,52
PERCENTIL 90	0,51	2,32	3,51	4,64	4,03	3,49	1,32	0,62	0,33	0,29	0,20	0,22	16,90
DESVIACIÓN TÍPICA	0,30	1,24	1,89	2,30	1,83	1,38	0,68	0,32	0,22	0,12	0,11	0,10	6,24
COEFICIENTE DE VARIACIÓN	1,87	1,88	1,53	1,32	1,21	1,18	1,12	1,05	1,55	1,60	2,02	2,16	0,81
COEFICIENTE DE SESGO	2,74	3,10	2,38	2,27	1,86	1,54	2,08	2,44	4,65	2,46	2,66	2,50	0,95
COEF. AUTOCORRELACIÓN													-0,05

AÑO	OCT	NOV	DIC	ENE	FEB	MAR	ABR	MAY	JUN	JUL	AGO	SEP	ANUAL
1940/41	0,51	0,35	0,35	1,48	1,31	0,94	0,91	0,78	0,68	0,61	0,53	0,45	8,89
1941/42	0,35	0,35	0,32	0,34	0,31	0,47	0,40	0,39	0,37	0,33	0,28	0,25	4,16
1942/43	0,23	0,20	0,55	2,11	0,45	1,26	0,66	0,39	0,33	0,29	0,25	0,23	6,94
1943/44	0,23	0,22	0,22	0,25	0,22	0,21	0,26	0,21	0,19	0,16	0,14	0,12	2,45
1944/45	0,10	0,10	0,11	0,15	0,15	0,14	0,12	0,11	0,10	0,09	0,08	0,07	1,30
1945/46	0,06	0,10	0,93	0,31	0,29	0,35	0,60	1,17	0,50	0,44	0,38	0,33	5,46
1946/47	0,26	0,25	0,24	0,30	1,07	1,10	0,52	0,47	0,42	0,36	0,31	0,27	5,60
1947/48	0,22	0,19	0,19	0,62	0,40	0,39	0,34	0,36	0,32	0,28	0,24	0,21	3,77
1948/49	0,17	0,15	0,22	0,23	0,21	0,19	0,15	0,14	0,12	0,10	0,09	0,24	2,01
1949/50	0,10	0,11	0,12	0,14	0,18	0,21	0,19	0,51	0,23	0,21	0,18	0,15	2,34
1950/51	0,00	0,01	0,03	0,23	1,13	3,62	0,27	0,14	0,05	0,02	0,01	0,00	5,50
1951/52	0,00	2,29	0,44	0,47	0,26	0,94	1,18	0,65	0,27	0,07	0,03	0,01	6,62
1952/53	0,00	0,01	0,40	0,62	0,53	0,55	0,74	0,26	0,07	0,03	0,01	0,00	3,22
1953/54	0,63	0,44	3,40	0,32	0,40	1,98	0,26	0,21	0,05	0,02	0,01	0,00	7,71
1954/55	0,00	0,03	0,13	1,62	3,68	1,28	0,35	0,13	0,05	0,02	0,01	0,00	7,30
1955/56	0,00	2,68	3,78	5,03	1,61	5,92	3,65	0,57	0,28	0,09	0,03	0,01	23,65
1956/57	0,03	0,01	0,00	0,01	0,18	0,25	0,11	0,03	0,01	0,00	0,00	0,00	0,64
1957/58	0,00	0,02	0,12	1,63	2,09	1,94	1,17	0,25	0,09	0,03	0,01	0,00	7,35
1958/59	0,00	0,00	1,09	2,34	2,33	2,85	1,22	0,41	0,19	0,06	0,02	0,01	10,52
1959/60	0,01	0,78	4,77	2,32	5,47	2,88	0,86	0,32	0,11	0,04	0,02	0,01	17,58
1960/61	1,01	2,45	1,34	1,04	0,31	0,52	0,72	0,33	0,31	0,10	0,03	0,01	8,15
1961/62	0,02	1,87	4,17	4,39	0,58	3,82	0,70	0,40	0,09	0,04	0,01	0,01	16,10
1962/63	0,01	0,08	0,04	6,27	4,05	3,43	2,25	0,32	0,10	0,04	0,02	0,01	16,61
1963/64	0,00	2,95	5,98	0,91	4,93	4,57	1,08	0,23	0,08	0,03	0,01	0,01	20,79
1964/65	0,00	0,00	0,00	0,10	0,71	2,57	0,21	0,08	0,03	0,01	0,00	0,00	3,71
1965/66	0,96	2,38	2,28	5,74	9,17	1,10	1,94	0,27	0,09	0,04	0,01	0,01	23,99
1966/67	0,53	0,77	0,20	0,82	1,41	0,82	0,30	0,36	0,09	0,03	0,01	0,01	5,36
1967/68	0,00	0,18	0,13	0,05	2,81	1,17	0,79	0,47	0,10	0,04	0,02	0,01	5,76
1968/69	0,00	0,31	0,99	2,53	3,53	3,71	1,16	0,40	0,10	0,04	0,02	0,01	12,79
1969/70	0,03	0,21	0,14	7,01	0,60	0,23	0,12	0,05	0,02	0,01	0,00	0,00	8,42
1970/71	0,00	0,00	0,04	1,16	0,30	0,55	2,57	1,97	1,66	0,31	0,09	0,03	8,68
1971/72	0,01	0,00	0,00	0,12	4,92	1,99	0,27	0,12	0,04	0,02	0,01	0,00	7,49
1972/73	0,15	0,80	2,07	2,45	0,44	0,18	0,08	0,14	0,06	0,02	0,01	0,00	6,40
1973/74	0,00	0,16	0,57	3,13	3,29	0,71	0,51	0,32	0,08	0,03	0,01	0,00	8,82
1974/75	0,00	0,01	0,01	0,10	0,78	1,83	0,24	0,12	0,04	0,02	0,01	0,00	3,16
1975/76	0,00	0,00	0,03	0,01	0,29	0,15	0,10	0,04	0,01	0,00	0,00	0,00	0,65
1976/77	0,20	0,74	0,66	4,55	4,10	0,77	0,51	0,14	0,06	0,02	0,01	0,00	11,77
1977/78	0,01	0,02	2,79	1,48	4,54	3,19	0,37	0,53	0,11	0,04	0,02	0,01	13,10
1978/79	0,00	0,01	3,22	4,87	7,76	2,40	2,35	0,26	0,10	0,04	0,02	0,01	21,04
1979/80	0,57	0,20	0,15	0,22	0,24	0,20	0,22	0,51	0,11	0,04	0,01	0,01	2,47
1980/81	0,00	0,00	0,00	0,00	0,00	0,16	0,96	0,76	0,16	0,05	0,02	0,01	2,13
1981/82	0,03	0,01	0,59	1,49	0,73	0,20	0,09	0,03	0,01	0,00	0,00	0,01	3,19
1982/83	0,02	0,09	0,13	0,06	0,07	0,07	0,06	0,45	0,09	0,03	0,01	0,00	1,08
1983/84	0,00	1,60	2,46	0,89	0,31	0,66	0,58	0,88	0,32	0,09	0,03	0,01	7,84
1984/85	0,01	1,29	2,07	2,73	3,48	0,70	0,68	0,26	0,14	0,04	0,01	0,01	11,41
1985/86	0,00	0,02	0,56	1,33	3,01	0,52	0,38	0,15	0,04	0,02	0,01	0,02	6,06
1986/87	0,02	0,03	0,04	2,22	3,19	0,66	1,13	0,24	0,07	0,03	0,01	0,01	7,64
1987/88	0,06	0,19	2,05	4,44	1,42	0,20	0,31	0,46	0,12	0,10	0,02	0,01	9,39
1988/89	0,02	0,24	0,18	0,25	0,10	0,15	0,23	0,07	0,02	0,01	0,00	0,00	1,27
1989/90	0,00	4,07	10,35	2,74	1,32	0,29	0,21	0,06	0,02	0,01	0,00	0,00	19,07
1990/91	0,42	1,37	0,28	1,47	1,49	4,43	0,28	0,10	0,04	0,02	0,01	0,00	9,90
1991/92	0,00	0,00	0,01	0,03	0,03	0,01	0,05	0,01	0,00	0,00	0,00	0,00	0,15
1992/93	0,01	0,01	0,06	0,02	0,04	0,02	0,01	0,04	0,10	0,02	0,01	0,00	0,35
1993/94	0,89	1,57	0,41	1,14	1,77	1,15	0,13	0,41	0,12	0,03	0,01	0,01	7,66
1994/95	0,00	0,10	0,09	0,26	0,52	0,18	0,04	0,02	0,01	0,00	0,00	0,00	1,22
1995/96	0,00	0,04	1,34	13,05	1,54	1,16	0,56	0,61	0,13	0,05	0,02	0,01	18,50
1996/97	0,00	0,01	4,56	4,32	0,42	0,15	0,05	0,03	0,09	0,02	0,01	0,00	9,66
1997/98	0,02	4,47	3,23	2,23	1,69	0,25	0,26	0,12	0,09	0,02	0,01	0,02	12,43
1998/99	0,09	0,02	0,01	0,11	0,06	0,08	0,02	0,01	0,00	0,00	0,00	0,00	0,41
1999/00	0,26	0,21	0,10	0,20	0,14	0,03	0,18	1,15	0,09	0,04	0,01	0,01	2,42
2000/01	0,00	0,07	7,16	8,40	3,28	4,82	0,38	0,16	0,06	0,02	0,01	0,00	24,38
2001/02	0,08	0,04	0,01	0,10	0,10	0,44	0,33	0,08	0,03	0,01	0,00	0,03	1,25
2002/03	0,21	1,13	4,87	4,91	1,71	0,75	1,41	0,33	0,09	0,04	0,01	0,01	15,47
2003/04	1,18	2,97	2,70	0,55	0,59	0,37	0,20	0,05	0,02	0,01	0,00	0,00	8,63
2004/05	0,03	0,12	0,17	0,04	0,02	0,01	0,02	0,00	0,00	0,00	0,00	0,00	0,42
2005/06	0,02	0,62	0,76	0,41	0,35	1,34	0,48	0,13	0,04	0,02	0,01	0,00	4,19
2006/07	1,60	7,51	1,84	0,36	1,46	0,41	0,22	0,08	0,03	0,01	0,00	0,00	13,52
2007/08	0,11	0,03	0,02	0,17	0,19	0,11	0,16	0,09	0,03	0,01	0,00	0,00	0,93
2008/09	0,00	0,00	0,02	0,20	0,99	0,14	0,04	0,02	0,01	0,00	0,00	0,00	1,42
2009/10	0,00	0,01	2,47	4,31	3,38	2,77	1,17	0,35	0,10	0,04	0,02	0,01	14,62
2010/11	0,00	0,03	2,62	2,49	1,41	1,05	0,39	0,19	0,05	0,02	0,01	0,00	8,26
2011/12	0,00	0,14	0,16	0,08	0,02	0,01	0,00	0,01	0,00	0,00	0,00	0,00	0,42
2012/13	0,03	1,16	1,05	2,00	1,28	4,03	1,77	0,27	0,09	0,04	0,01	0,01	11,73
2013/14	0,26	0,13	0,66	3,41	4,02	0,55	1,28	0,14	0,05	0,02	0,01	0,01	10,53
2014/15	0,06	0,37	0,60	0,29	0,28	0,08	0,03	0,01	0,00	0,00	0,00	0,00	1,72
2015/16	0,19	0,15	0,15	1,03	0,60	0,47	1,75	0,99	0,55	0,47	0,41	0,35	7,10
2016/17	0,33	0,31	0,29	0,27	0,34	0,31	0,28	0,25	0,22	0,19	0,16	0,14	3,11
2017/18	0,12	0,11	0,12	0,14	0,16	1,11	0,45	0,40	0,37	0,33	0,28	0,24	3,82

APORTACIÓN INTERCUENCA - CAMBIO CLIMÁTICO (Serie completa)

Masa 30400603.- Río Chico desde cabecera hasta confluencia con el río Adaja, y arroyos de los Vaquerizos y de la Nava

	OCT	NOV	DIC	ENE	FEB	MAR	ABR	MAY	JUN	JUL	AGO	SEP	AÑO
MÍNIMO	0,00	0,00	0,00	0,00	0,00	0,01	0,00	0,00	0,00	0,00	0,00	0,00	0,20
MÁXIMO	1,78	7,39	11,53	9,29	25,21	12,65	7,65	4,87	2,36	0,90	0,48	0,71	41,20
PROMEDIO	0,11	0,41	0,79	1,33	1,78	1,66	1,14	0,75	0,37	0,15	0,07	0,06	8,63
PERCENTIL 10	0,00	0,01	0,03	0,08	0,06	0,05	0,09	0,10	0,02	0,01	0,00	0,00	0,66
PERCENTIL 25	0,01	0,03	0,07	0,18	0,20	0,23	0,23	0,18	0,08	0,04	0,02	0,01	2,62
MEDIANA	0,03	0,09	0,26	0,47	0,88	1,08	0,71	0,42	0,22	0,10	0,04	0,03	6,12
PERCENTIL 75	0,08	0,31	0,78	1,71	2,12	2,40	1,66	1,08	0,52	0,25	0,12	0,07	11,68
PERCENTIL 90	0,27	0,86	2,13	3,80	4,36	3,84	2,48	1,59	0,77	0,37	0,18	0,12	20,51
DESVIACIÓN TÍPICA	0,25	0,97	1,60	1,86	3,21	2,01	1,32	0,83	0,44	0,16	0,08	0,11	7,95
COEFICIENTE DE VARIACIÓN	2,30	2,37	2,02	1,39	1,80	1,21	1,15	1,10	1,20	1,05	1,12	1,74	0,92
COEFICIENTE DE SESGO	4,86	5,28	4,51	2,14	5,32	2,62	2,32	2,32	2,37	1,81	2,07	4,24	1,44
COEF. AUTOCORRELACIÓN													0,00

AÑO	OCT	NOV	DIC	ENE	FEB	MAR	ABR	MAY	JUN	JUL	AGO	SEP	ANUAL
1940/41	0,60	0,81	0,52	0,42	9,04	3,24	2,58	2,00	1,00	0,37	0,16	0,06	20,79
1941/42	0,03	0,52	0,27	0,18	0,11	2,19	1,99	0,82	0,29	0,11	0,03	0,24	6,77
1942/43	1,10	0,70	1,43	1,41	0,83	2,61	3,71	1,96	0,79	0,40	0,15	0,71	15,81
1943/44	0,45	0,28	0,65	0,38	0,12	0,19	0,90	0,76	0,48	0,17	0,06	0,13	4,57
1944/45	0,28	0,26	0,31	0,24	0,72	0,60	0,23	0,14	0,14	0,09	0,03	0,01	3,07
1945/46	0,03	2,41	2,72	1,28	0,95	1,88	7,65	4,87	1,99	0,55	0,16	0,07	24,56
1946/47	0,03	0,06	0,12	0,25	3,93	4,78	1,81	0,65	0,28	0,14	0,07	0,11	12,24
1947/48	0,26	0,22	0,14	1,78	1,43	0,69	0,68	1,34	0,73	0,20	0,06	0,03	7,55
1948/49	0,32	0,19	0,66	0,50	0,26	0,52	0,32	0,36	0,46	0,25	0,09	0,63	4,56
1949/50	0,32	0,31	0,34	0,24	0,19	0,17	0,09	0,16	0,14	0,06	0,02	0,01	2,04
1950/51	0,08	0,05	0,25	2,17	4,30	6,75	1,97	0,96	0,28	0,05	0,11	0,04	17,02
1951/52	0,04	7,39	2,66	1,71	1,18	1,36	4,46	1,10	0,10	0,29	0,08	0,02	20,39
1952/53	0,03	0,04	0,14	0,13	0,08	0,22	0,77	0,25	0,05	0,03	0,03	0,02	1,78
1953/54	0,06	0,09	4,35	0,95	0,86	1,22	0,30	0,67	0,10	0,02	0,02	0,02	8,66
1954/55	0,01	0,02	0,03	0,15	0,92	0,97	0,54	0,30	0,16	0,08	0,04	0,02	3,26
1955/56	0,01	0,06	0,47	2,61	2,43	5,52	5,29	3,18	1,75	0,90	0,48	0,25	22,96
1956/57	0,02	0,06	0,05	0,07	0,08	0,08	0,09	0,10	0,03	0,01	0,01	0,01	0,62
1957/58	0,05	0,07	0,03	0,03	0,11	0,07	0,13	0,01	0,01	0,00	0,00	0,00	0,51
1958/59	0,00	0,00	1,13	1,98	0,44	0,33	0,14	0,15	0,08	0,10	0,14	0,22	4,70
1959/60	0,03	0,04	0,41	0,70	4,74	3,25	1,86	1,02	0,53	0,28	0,15	0,08	13,07
1960/61	0,14	0,84	2,06	2,18	1,14	0,72	0,36	0,20	0,10	0,05	0,03	0,02	7,83
1961/62	0,01	0,50	1,28	5,89	2,34	4,45	2,74	1,98	0,99	0,51	0,27	0,14	21,12
1962/63	0,24	0,20	0,26	5,01	4,23	1,38	1,08	0,40	0,27	0,19	0,18	0,17	13,63
1963/64	0,03	0,64	4,58	2,06	1,90	3,97	2,41	1,24	0,65	0,34	0,18	0,09	18,11
1964/65	0,00	0,00	0,15	3,07	3,32	3,22	1,25	0,43	0,02	0,01	0,01	0,01	11,48
1965/66	0,12	0,24	0,82	1,65	5,03	3,78	2,41	1,34	0,69	0,36	0,19	0,10	16,72
1966/67	0,15	0,84	0,31	0,37	0,73	1,36	0,52	0,45	0,17	0,02	0,02	0,02	4,96
1967/68	0,02	0,25	0,53	0,48	0,65	1,04	0,99	0,38	0,06	0,02	0,02	0,02	4,46
1968/69	0,02	0,02	0,05	0,16	1,03	2,90	2,08	1,33	0,66	0,34	0,18	0,10	8,86
1969/70	0,06	0,30	0,24	5,09	1,11	0,49	0,18	0,15	0,10	0,04	0,03	0,03	7,82
1970/71	0,03	0,03	0,04	0,08	0,06	0,02	0,08	3,08	2,36	0,15	0,01	0,00	5,96
1971/72	0,00	0,02	0,03	0,19	25,21	12,65	1,50	1,24	0,25	0,06	0,02	0,02	41,20
1972/73	1,78	2,33	2,31	1,25	0,76	0,25	0,17	0,74	0,58	0,10	0,00	0,00	10,28
1973/74	0,01	0,03	0,82	2,23	2,19	2,70	2,04	1,35	0,16	0,08	0,03	0,04	11,67
1974/75	0,01	0,03	0,04	0,47	0,75	1,10	1,16	1,29	0,72	0,06	0,01	0,01	5,65
1975/76	0,01	0,02	0,07	0,07	0,12	0,05	0,07	0,03	0,01	0,01	0,01	0,02	0,50
1976/77	0,03	0,41	0,89	3,45	1,11	0,65	0,25	0,25	0,38	0,18	0,04	0,02	7,67
1977/78	0,03	0,01	0,06	0,34	1,79	3,21	1,53	1,26	0,65	0,33	0,18	0,09	9,50
1978/79	0,00	0,01	0,04	0,88	4,72	2,33	2,46	0,76	0,17	0,05	0,02	0,04	11,48
1979/80	0,40	0,49	0,27	0,24	0,12	0,14	0,10	0,12	0,03	0,00	0,00	0,00	1,92
1980/81	0,00	0,00	0,00	0,00	0,00	0,01	0,22	0,16	0,01	0,00	0,00	0,00	0,42
1981/82	0,00	0,00	0,04	1,02	0,83	0,60	0,34	0,18	0,09	0,05	0,03	0,01	3,20
1982/83	0,08	0,40	0,23	0,16	0,05	0,04	0,11	0,18	0,02	0,00	0,01	0,00	1,27
1983/84	0,00	0,05	0,26	0,58	0,49	0,47	0,49	0,38	0,23	0,12	0,06	0,03	3,17
1984/85	0,02	0,12	0,28	0,77	1,68	1,22	0,78	0,43	0,22	0,12	0,06	0,03	5,73
1985/86	0,08	0,41	0,00	0,13	0,29	0,17	0,11	0,10	0,01	0,02	0,01	0,01	1,35
1986/87	0,04	0,15	0,14	0,98	1,91	1,09	0,61	0,30	0,05	0,15	0,02	0,00	5,43
1987/88	0,01	0,01	0,62	2,52	2,22	1,27	1,11	0,93	0,48	0,25	0,13	0,07	9,62
1988/89	0,01	0,04	0,04	0,03	0,06	0,20	0,28	0,19	0,35	0,04	0,00	0,03	1,29
1989/90	0,00	1,27	11,53	6,72	3,91	2,28	1,30	0,71	0,37	0,19	0,10	0,05	28,43
1990/91	0,04	0,26	0,18	0,22	0,26	5,80	2,42	1,16	0,45	0,07	0,00	0,00	10,87
1991/92	0,02	0,06	0,19	0,35	0,24	0,17	0,17	0,12	0,11	0,05	0,00	0,04	1,52
1992/93	0,02	0,04	0,04	0,03	0,01	0,01	0,01	0,02	0,02	0,00	0,00	0,00	0,20
1993/94	0,17	2,05	1,18	1,45	1,34	1,15	0,51	0,29	0,15	0,08	0,04	0,02	8,44
1994/95	0,10	0,02	0,04	0,03	0,02	0,01	0,00	0,00	0,00	0,00	0,00	0,00	0,22
1995/96	0,00	0,00	0,06	9,29	6,39	3,71	2,20	1,46	0,76	0,40	0,21	0,11	24,58
1996/97	0,06	0,03	1,41	4,62	2,48	1,51	0,74	0,41	0,22	0,11	0,06	0,03	11,69
1997/98	0,02	2,61	4,55	5,59	4,51	2,43	1,35	0,96	0,56	0,28	0,15	0,08	23,08
1998/99	0,04	0,06	0,07	0,14	0,10	0,11	0,05	0,05	0,01	0,01	0,01	0,01	0,65
1999/00	0,01	0,02	0,02	0,06	0,02	0,02	0,08	0,10	0,02	0,00	0,01	0,01	0,37
2000/01	0,00	0,04	0,90	6,17	4,92	3,34	0,76	0,42	0,21	0,18	0,05	0,06	17,06
2001/02	0,05	0,04	0,09	0,29	0,15	0,36	0,23	0,17	0,06	0,05	0,06	0,01	1,56
2002/03	0,00	0,02	0,84	3,27	3,72	3,33	2,52	1,62	0,82	0,43	0,23	0,12	16,91
2003/04	0,15	1,03	3,14	1,70	1,17	1,11	1,06	0,64	0,34	0,17	0,09	0,05	10,64
2004/05	0,06	0,09	0,19	0,13	0,16	0,17	0,09	0,05	0,06	0,01	0,03	0,04	1,09
2005/06	0,03	0,21	0,29	0,32	0,30	1,13	0,61	0,27	0,14	0,07	0,04	0,08	3,49
2006/07	0,05	0,92	1,39	0,76	1,41	0,93	1,04	0,99	0,61	0,33	0,18	0,09	8,71
2007/08	0,13	0,16	0,22	0,18	0,06	0,05	0,12	0,22	0,30	0,04	0,01	0,01	1,50
2008/09	0,05	0,20	0,45	0,69	1,31	0,81	0,40	0,22	0,12	0,07	0,04	0,02	4,38
2009/10	0,01	0,01	0,01	0,20	0,89	2,15	1,32	0,84	0,42	0,24	0,13	0,07	6,28
2010/11	0,04	0,02	0,08	0,30	0,41	0,97	1,06	0,71	0,37	0,20	0,11	0,06	4,32
2011/12	0,02	0,15	0,18	0,10	0,07	0,04	0,05	0,02	0,00	0,00	0,00	0,01	0,66
2012/13	0,00	0,07	0,08	0,24	0,29	1,36	1,70	0,93	0,46	0,26	0,14	0,07	5,61
2013/14	0,04	0,02	0,01	0,13	0,54	0,61	0,56	0,26	0,14	0,08	0,04	0,02	2,47
2014/15	0,03	0,13	0,61	0,47	0,87	0,61	0,39	0,22	0,11	0,06	0,03	0,02	3,56
2015/16	0,16	0,21	0,16	0,84	1,25	1,08	1,52	1,58	0,75	0,25	0,09	0,03	7,92
2016/17	0,05	0,07	0,32	0,37	2,24	1,59	0,53	0,17	0,03	0,12	0,02	0,05	5,56
2017/18	0,04	0,10	0,26	0,83	1,06	4,64	3,28	2,17	1,08	0,42	0,13	0,07	14,07

APORTACIÓN INTERCUENCA - CAMBIO CLIMÁTICO (Serie completa)
Masa 30400604.- Arroyo de Bodón desde cabecera hasta confluencia con el río Águeda

	OCT	NOV	DIC	ENE	FEB	MAR	ABR	MAY	JUN	JUL	AGO	SEP	AÑO
MÍNIMO	0,01	0,02	0,03	0,03	0,11	0,07	0,09	0,08	0,05	0,03	0,02	0,01	0,81
MÁXIMO	3,33	7,42	10,14	14,16	10,31	5,80	3,95	2,53	1,64	0,77	0,37	0,47	31,80
PROMEDIO	0,46	1,00	1,46	2,04	1,81	1,48	0,96	0,67	0,35	0,17	0,09	0,09	10,57
PERCENTIL 10	0,02	0,06	0,08	0,16	0,20	0,18	0,20	0,20	0,11	0,05	0,03	0,02	2,85
PERCENTIL 25	0,04	0,15	0,24	0,48	0,40	0,39	0,42	0,35	0,19	0,09	0,05	0,04	4,88
MEDIANA	0,20	0,41	0,54	1,00	1,18	1,02	0,84	0,56	0,30	0,15	0,08	0,05	8,64
PERCENTIL 75	0,55	1,20	2,04	2,83	2,39	1,94	1,22	0,84	0,39	0,19	0,10	0,09	14,44
PERCENTIL 90	1,43	2,80	3,90	4,86	4,24	3,65	1,87	1,41	0,65	0,30	0,14	0,19	20,91
DESVIACIÓN TÍPICA	0,69	1,41	1,92	2,44	2,00	1,43	0,76	0,50	0,27	0,14	0,07	0,10	7,26
COEFICIENTE DE VARIACIÓN	1,49	1,41	1,32	1,20	1,11	0,96	0,80	0,75	0,77	0,81	0,73	1,12	0,69
COEFICIENTE DE SESGO	2,21	2,41	2,18	2,34	1,94	1,27	1,63	1,56	2,27	2,46	2,10	2,57	0,95
COEF. AUTOCORRELACIÓN													0,00

AÑO	OCT	NOV	DIC	ENE	FEB	MAR	ABR	MAY	JUN	JUL	AGO	SEP	ANUAL
1940/41	0,24	0,33	0,28	0,85	1,36	1,27	1,14	0,95	0,66	0,37	0,23	0,14	7,83
1941/42	0,09	0,16	0,16	0,15	0,13	1,11	0,98	0,70	0,45	0,26	0,16	0,10	4,45
1942/43	0,32	0,28	1,25	3,56	1,47	3,06	1,79	1,08	0,65	0,37	0,23	0,20	14,26
1943/44	0,24	0,20	0,18	0,20	0,15	0,12	0,58	0,39	0,28	0,18	0,11	0,07	2,71
1944/45	0,06	0,07	0,08	0,11	0,11	0,10	0,09	0,08	0,05	0,03	0,02	0,01	0,81
1945/46	0,02	0,16	0,71	0,76	0,55	0,50	0,96	1,50	0,93	0,53	0,32	0,19	7,15
1946/47	0,11	0,09	0,08	0,13	0,75	1,73	0,93	0,58	0,35	0,20	0,12	0,08	5,14
1947/48	0,05	0,04	0,05	0,44	0,48	0,37	0,27	0,32	0,30	0,18	0,11	0,07	2,68
1948/49	0,05	0,04	0,19	0,29	0,21	0,15	0,11	0,08	0,06	0,04	0,02	0,45	1,69
1949/50	0,29	0,22	0,22	0,29	0,34	0,35	0,24	0,30	0,31	0,20	0,12	0,08	2,97
1950/51	0,02	0,08	0,20	0,63	1,54	3,09	0,49	0,43	0,26	0,12	0,06	0,04	6,97
1951/52	0,04	2,84	0,53	0,62	0,33	1,19	0,95	1,18	0,43	0,20	0,10	0,06	8,49
1952/53	0,09	0,16	1,14	0,71	0,48	0,57	1,24	0,35	0,16	0,09	0,04	0,04	5,08
1953/54	1,36	0,60	3,15	0,49	0,47	1,97	0,42	0,35	0,16	0,08	0,04	0,02	9,12
1954/55	0,01	0,27	0,35	2,15	3,33	1,21	0,58	0,37	0,27	0,11	0,06	0,03	8,74
1955/56	0,02	3,26	3,09	4,60	2,14	5,00	3,95	0,90	0,51	0,25	0,13	0,11	23,96
1956/57	0,33	0,13	0,08	0,16	0,70	0,41	0,34	0,38	0,20	0,09	0,05	0,03	2,90
1957/58	0,04	0,15	0,39	1,44	1,75	2,08	0,99	0,45	0,34	0,15	0,07	0,04	7,89
1958/59	0,06	0,02	1,61	2,47	2,01	2,86	0,85	0,68	0,37	0,16	0,10	0,10	11,29
1959/60	0,27	1,65	3,26	2,32	5,93	2,84	1,11	0,78	0,34	0,15	0,08	0,05	18,78
1960/61	1,51	2,21	1,24	1,39	0,48	0,63	0,84	0,94	0,55	0,37	0,13	0,10	10,39
1961/62	0,22	2,52	3,88	5,27	1,43	5,05	1,29	0,63	0,30	0,15	0,08	0,05	20,87
1962/63	0,28	0,58	0,44	7,15	4,77	3,75	2,75	0,62	0,37	0,18	0,09	0,06	21,03
1963/64	0,03	4,42	6,26	1,72	5,89	5,04	1,88	0,53	0,34	0,19	0,09	0,05	26,43
1964/65	0,03	0,02	0,04	0,98	1,13	2,89	0,44	0,25	0,12	0,06	0,03	0,05	6,03
1965/66	2,60	2,87	2,68	6,67	10,31	1,73	3,41	0,71	0,45	0,21	0,11	0,06	31,80
1966/67	1,04	0,98	0,30	1,03	1,29	1,05	0,49	0,95	0,24	0,11	0,06	0,03	7,57
1967/68	0,08	0,74	0,21	0,14	3,19	1,32	1,23	0,73	0,24	0,12	0,07	0,04	8,11
1968/69	0,03	1,24	1,18	2,86	3,48	4,10	1,73	0,91	0,38	0,20	0,10	0,14	16,34
1969/70	0,58	1,19	0,37	7,38	1,03	0,49	0,35	0,46	0,29	0,12	0,06	0,03	12,36
1970/71	0,02	0,05	0,27	1,71	0,38	0,79	2,45	2,53	1,64	0,71	0,27	0,14	10,96
1971/72	0,07	0,04	0,03	0,63	6,39	3,11	0,50	0,45	0,20	0,13	0,06	0,05	11,64
1972/73	1,00	1,06	2,03	2,17	0,57	0,33	0,21	0,83	0,37	0,15	0,08	0,04	8,84
1973/74	0,04	0,65	0,89	2,54	2,71	1,28	1,19	0,55	0,29	0,18	0,08	0,04	10,44
1974/75	0,02	0,10	0,07	0,52	1,41	1,84	0,40	0,37	0,22	0,10	0,05	0,03	5,14
1975/76	0,02	0,05	0,40	0,28	0,94	0,42	0,47	0,36	0,14	0,10	0,06	0,12	3,36
1976/77	1,10	1,08	1,04	4,33	4,16	0,99	1,02	0,35	0,54	0,19	0,12	0,07	15,01
1977/78	0,29	0,32	4,33	2,23	5,37	2,88	1,24	1,47	0,38	0,19	0,10	0,05	18,86
1978/79	0,06	0,20	3,64	4,95	8,55	3,61	2,94	0,62	0,40	0,20	0,10	0,05	25,32
1979/80	1,33	0,29	0,28	0,32	0,34	0,38	0,58	0,83	0,26	0,11	0,06	0,03	4,82
1980/81	0,03	0,07	0,04	0,03	0,14	1,31	1,54	1,38	0,35	0,17	0,09	0,06	5,20
1981/82	0,37	0,06	2,04	2,16	1,14	0,39	0,31	0,15	0,23	0,08	0,04	0,38	7,35
1982/83	0,18	0,97	0,73	0,24	0,29	0,19	0,78	1,31	0,26	0,13	0,07	0,04	5,18
1983/84	0,03	2,08	2,31	1,27	0,45	1,10	0,97	1,66	0,81	0,26	0,14	0,07	11,14
1984/85	0,06	2,78	1,89	3,12	3,26	1,26	1,23	0,67	0,46	0,15	0,08	0,04	15,00
1985/86	0,02	0,21	1,26	1,58	3,45	0,86	0,67	0,36	0,16	0,08	0,04	0,31	9,01
1986/87	0,29	0,41	0,31	3,32	3,48	0,98	1,53	0,56	0,27	0,15	0,08	0,09	11,45
1987/88	0,69	0,53	2,38	4,83	1,44	0,41	1,07	0,84	1,26	0,77	0,20	0,10	14,50
1988/89	0,21	1,01	0,26	0,48	0,25	0,38	0,87	0,32	0,33	0,11	0,06	0,03	4,30
1989/90	0,04	4,98	10,14	3,02	1,95	0,68	0,61	0,32	0,15	0,08	0,04	0,03	22,03
1990/91	1,44	1,69	0,45	1,52	1,24	4,56	0,52	0,27	0,14	0,08	0,04	0,02	11,97
1991/92	0,06	0,06	0,18	0,37	0,18	0,10	0,46	0,09	0,08	0,03	0,02	0,01	1,63
1992/93	0,22	0,12	0,28	0,13	0,21	0,16	0,12	1,09	0,63	0,18	0,09	0,07	3,30
1993/94	2,64	1,92	0,61	1,52	1,95	1,21	0,31	1,77	0,32	0,15	0,08	0,04	12,52
1994/95	0,04	0,64	0,24	0,66	0,84	0,30	0,13	0,17	0,07	0,05	0,02	0,02	3,18
1995/96	0,01	0,27	1,88	14,16	2,26	2,62	1,03	2,37	0,39	0,21	0,11	0,06	25,38
1996/97	0,06	0,22	6,37	4,77	0,83	0,41	0,23	0,58	0,71	0,18	0,10	0,07	14,53
1997/98	0,40	5,89	3,26	2,76	1,86	0,50	0,74	0,70	0,66	0,17	0,09	0,43	17,46
1998/99	0,29	0,13	0,06	0,73	0,21	0,37	0,17	0,25	0,11	0,05	0,03	0,08	2,48
1999/00	1,50	0,41	0,29	0,48	0,29	0,13	1,15	1,72	0,25	0,13	0,07	0,04	6,46
2000/01	0,06	0,90	7,66	9,48	3,97	5,80	0,84	0,68	0,30	0,16	0,08	0,05	29,98
2001/02	0,52	0,13	0,08	0,69	0,25	1,16	0,72	0,27	0,12	0,06	0,03	0,47	4,48
2002/03	0,71	1,48	4,14	5,47	2,44	1,50	1,86	0,51	0,23	0,12	0,07	0,04	18,58
2003/04	2,45	3,38	2,56	0,78	1,21	0,62	0,43	0,22	0,12	0,06	0,04	0,02	11,88
2004/05	0,56	0,50	0,55	0,14	0,11	0,18	0,27	0,12	0,05	0,03	0,02	0,01	2,53
2005/06	0,57	1,20	1,08	0,65	0,64	1,64	0,73	0,25	0,13	0,07	0,04	0,04	7,04
2006/07	3,33	7,42	2,66	0,78	2,63	0,74	0,72	0,67	0,36	0,18	0,09	0,07	19,65
2007/08	1,58	0,47	0,24	0,90	0,61	0,33	1,17	0,59	0,35	0,15	0,08	0,05	6,52
2008/09	0,06	0,16	0,41	1,06	1,72	0,35	0,19	0,11	0,06	0,03	0,02	0,01	4,18
2009/10	0,08	0,22	3,93	4,76	4,41	3,58	1,80	0,68	0,33	0,18	0,10	0,05	20,12
2010/11	0,07	0,41	4,45	3,34	1,90	1,80	0,91	0,54	0,23	0,12	0,07	0,04	13,88
2011/12	0,05	1,11	0,35	0,22	0,11	0,07	0,13	0,48	0,10	0,05	0,03	0,02	2,72
2012/13	0,52	2,06	0,96	2,04	1,49	3,91	1,88	0,51	0,27	0,14	0,08	0,11	13,97
2013/14	1,43	0,24	1,26	3,18	3,98	0,84	2,10	0,36	0,19	0,11	0,06	0,21	13,97
2014/15	0,73	1,53	0,97	0,48	0,37	0,19	0,16	0,11	0,06	0,03	0,02	0,01	4,65
2015/16	0,40	0,37	0,31	0,71	0,86	0,72	1,33	1,60	1,03	0,62	0,37	0,22	8,53
2016/17	0,37	0,45	0,42	0,35	0,54	0,56	0,40	0,29	0,20	0,13	0,08	0,05	3,83
2017/18	0,04	0,05	0,08	0,12	0,18	1,81	1,18	0,97	0,63	0,38	0,23	0,14	5,80

APORTACIÓN INTERCUENCA - CAMBIO CLIMÁTICO (Serie completa)

Masa 30400605.- Arroyo de Gemiguel desde cabecera hasta confluencia con arroyo de la Reguera, y arroyo del Gemional

	OCT	NOV	DIC	ENE	FEB	MAR	ABR	MAY	JUN	JUL	AGO	SEP	AÑO
MÍNIMO	0,00	0,00	0,00	0,00	0,00	0,01	0,01	0,01	0,00	0,00	0,00	0,00	0,24
MÁXIMO	1,72	4,97	8,09	7,18	17,85	12,28	5,45	6,16	3,38	0,63	0,34	0,49	33,18
PROMEDIO	0,09	0,36	0,64	1,13	1,43	1,42	0,91	0,64	0,31	0,12	0,06	0,05	7,15
PERCENTIL 10	0,00	0,01	0,03	0,11	0,07	0,06	0,10	0,09	0,02	0,01	0,00	0,00	0,99
PERCENTIL 25	0,01	0,03	0,07	0,17	0,18	0,26	0,24	0,18	0,08	0,04	0,01	0,01	2,69
MEDIANA	0,03	0,08	0,21	0,44	0,79	0,92	0,62	0,43	0,19	0,08	0,04	0,03	5,53
PERCENTIL 75	0,07	0,34	0,67	1,27	1,74	2,12	1,35	0,85	0,43	0,20	0,10	0,06	10,34
PERCENTIL 90	0,19	0,96	1,69	3,05	3,50	3,12	1,84	1,21	0,60	0,27	0,14	0,09	15,18
DESVIACIÓN TÍPICA	0,23	0,74	1,18	1,52	2,35	1,77	0,93	0,82	0,44	0,11	0,06	0,08	5,98
COEFICIENTE DE VARIACIÓN	2,44	2,05	1,84	1,35	1,64	1,25	1,03	1,28	1,43	0,96	1,03	1,57	0,84
COEFICIENTE DE SESGO	5,58	4,00	4,02	2,06	4,79	3,31	2,15	4,33	4,80	1,58	1,75	4,00	1,43
COEF. AUTOCORRELACIÓN													0,06

AÑO	OCT	NOV	DIC	ENE	FEB	MAR	ABR	MAY	JUN	JUL	AGO	SEP	ANUAL
1940/41	0,45	0,53	0,33	0,24	7,71	2,29	1,67	1,24	0,62	0,23	0,10	0,04	15,44
1941/42	0,02	0,44	0,17	0,11	0,07	1,85	1,34	0,51	0,18	0,06	0,02	0,16	4,94
1942/43	0,87	0,50	1,05	1,00	0,53	2,18	2,19	1,20	0,49	0,24	0,09	0,49	10,81
1943/44	0,29	0,18	0,44	0,24	0,08	0,16	0,64	0,50	0,30	0,11	0,04	0,06	3,04
1944/45	0,23	0,18	0,20	0,15	0,56	0,39	0,15	0,09	0,09	0,06	0,02	0,01	2,12
1945/46	0,02	2,24	2,05	0,77	0,58	1,74	5,45	3,02	1,21	0,33	0,10	0,04	17,55
1946/47	0,02	0,04	0,08	0,14	3,57	3,39	1,11	0,41	0,18	0,09	0,04	0,07	9,14
1947/48	0,19	0,14	0,09	1,14	0,90	0,44	0,44	0,86	0,45	0,12	0,04	0,02	4,82
1948/49	0,15	0,12	0,62	0,31	0,17	0,36	0,21	0,24	0,31	0,15	0,06	0,45	3,14
1949/50	0,20	0,21	0,23	0,16	0,12	0,11	0,06	0,11	0,09	0,04	0,01	0,01	1,34
1950/51	0,06	0,04	0,12	1,18	2,09	4,63	1,30	0,68	0,20	0,04	0,08	0,03	10,44
1951/52	0,03	4,97	1,98	0,94	0,94	1,01	3,53	0,85	0,07	0,22	0,06	0,02	14,60
1952/53	0,02	0,03	0,11	0,10	0,07	0,30	1,36	0,45	0,09	0,06	0,04	0,03	2,66
1953/54	0,06	0,09	4,41	0,85	0,74	1,01	0,25	0,58	0,08	0,02	0,01	0,01	8,12
1954/55	0,01	0,02	0,03	0,19	1,08	1,05	0,59	0,33	0,17	0,09	0,05	0,02	3,64
1955/56	0,01	0,08	0,62	2,93	1,75	4,29	3,65	2,25	1,26	0,63	0,34	0,18	17,99
1956/57	0,02	0,04	0,04	0,05	0,06	0,06	0,07	0,09	0,02	0,01	0,01	0,01	0,47
1957/58	0,04	0,05	0,05	0,07	0,33	0,24	0,45	0,03	0,03	0,01	0,00	0,00	1,30
1958/59	0,00	0,00	1,41	1,81	0,39	0,30	0,13	0,14	0,08	0,09	0,13	0,20	4,68
1959/60	0,03	0,04	0,46	0,82	4,24	2,59	1,49	0,82	0,43	0,22	0,12	0,06	11,32
1960/61	0,14	0,85	1,65	1,49	0,84	0,53	0,26	0,15	0,08	0,04	0,02	0,01	6,05
1961/62	0,01	0,62	1,24	4,77	1,92	3,61	2,09	1,51	0,76	0,38	0,20	0,11	17,21
1962/63	0,18	0,17	0,22	5,68	3,41	1,23	0,99	0,36	0,25	0,17	0,16	0,15	12,97
1963/64	0,03	0,73	2,48	1,99	1,71	3,32	1,79	0,94	0,49	0,25	0,13	0,07	13,93
1964/65	0,00	0,00	0,10	2,29	2,22	2,72	0,96	0,33	0,02	0,00	0,00	0,00	8,64
1965/66	0,17	0,52	1,12	1,76	4,35	3,03	1,95	1,09	0,57	0,29	0,15	0,08	15,07
1966/67	0,16	0,98	0,36	0,37	0,78	1,70	0,66	0,66	0,25	0,03	0,04	0,02	6,01
1967/68	0,03	0,27	0,49	0,47	0,55	1,36	1,18	0,45	0,07	0,03	0,03	0,02	4,95
1968/69	0,02	0,02	0,08	0,28	1,66	2,91	1,82	1,22	0,60	0,31	0,16	0,09	9,18
1969/70	0,06	0,28	0,22	5,43	0,96	0,41	0,15	0,13	0,08	0,04	0,02	0,02	7,78
1970/71	0,02	0,03	0,03	0,14	0,11	0,05	0,32	6,16	3,38	0,23	0,01	0,00	10,48
1971/72	0,00	0,03	0,04	0,20	17,85	12,28	1,35	1,12	0,23	0,05	0,02	0,02	33,18
1972/73	1,72	2,48	1,79	1,23	0,65	0,22	0,15	0,67	0,55	0,09	0,00	0,00	9,57
1973/74	0,01	0,03	0,33	2,46	1,99	2,54	1,76	1,20	0,14	0,07	0,03	0,04	10,58
1974/75	0,01	0,03	0,03	0,44	0,68	1,01	1,16	1,31	0,74	0,06	0,01	0,01	5,50
1975/76	0,01	0,02	0,05	0,06	0,10	0,05	0,08	0,03	0,01	0,01	0,01	0,02	0,46
1976/77	0,03	0,37	0,40	2,60	0,83	0,50	0,19	0,19	0,28	0,13	0,03	0,01	5,57
1977/78	0,02	0,01	0,07	0,22	1,85	2,74	1,22	1,00	0,51	0,26	0,14	0,07	8,11
1978/79	0,00	0,01	0,07	1,29	4,22	1,83	1,87	0,57	0,13	0,04	0,02	0,03	10,07
1979/80	0,39	0,48	0,27	0,23	0,13	0,19	0,13	0,18	0,05	0,00	0,00	0,00	2,04
1980/81	0,00	0,00	0,00	0,00	0,00	0,01	0,27	0,21	0,01	0,00	0,00	0,00	0,52
1981/82	0,00	0,00	0,02	1,19	0,79	0,55	0,30	0,16	0,09	0,04	0,02	0,01	3,19
1982/83	0,07	0,41	0,21	0,15	0,05	0,04	0,11	0,23	0,03	0,00	0,01	0,00	1,29
1983/84	0,00	0,06	0,40	0,77	0,55	0,55	0,57	0,46	0,29	0,14	0,08	0,04	3,91
1984/85	0,02	0,11	0,27	0,82	1,65	1,09	0,71	0,40	0,21	0,10	0,06	0,03	5,48
1985/86	0,07	0,38	0,00	0,14	0,36	0,24	0,17	0,16	0,01	0,03	0,02	0,02	1,61
1986/87	0,04	0,13	0,12	0,86	1,60	0,81	0,52	0,25	0,04	0,12	0,01	0,00	4,52
1987/88	0,01	0,01	0,71	2,27	1,73	1,00	0,82	0,71	0,37	0,19	0,10	0,05	7,96
1988/89	0,01	0,03	0,03	0,03	0,05	0,15	0,23	0,14	0,27	0,03	0,00	0,03	1,00
1989/90	0,00	1,38	8,09	4,79	2,72	1,59	0,92	0,50	0,26	0,13	0,07	0,04	20,50
1990/91	0,03	0,25	0,17	0,22	0,28	4,93	1,67	0,81	0,31	0,05	0,00	0,00	8,71
1991/92	0,01	0,04	0,13	0,27	0,19	0,13	0,14	0,10	0,11	0,05	0,00	0,04	1,21
1992/93	0,03	0,04	0,05	0,04	0,01	0,01	0,01	0,03	0,02	0,01	0,00	0,00	0,26
1993/94	0,23	1,80	0,88	1,11	0,98	0,88	0,39	0,22	0,12	0,06	0,03	0,02	6,72
1994/95	0,07	0,02	0,04	0,03	0,03	0,02	0,01	0,01	0,00	0,00	0,00	0,00	0,24
1995/96	0,00	0,00	0,08	7,18	4,63	2,66	1,54	1,09	0,57	0,29	0,16	0,08	18,29
1996/97	0,04	0,02	1,42	3,33	1,76	1,07	0,52	0,29	0,15	0,08	0,04	0,02	8,75
1997/98	0,01	1,93	3,29	3,37	3,48	1,62	0,90	0,69	0,41	0,20	0,11	0,06	16,06
1998/99	0,03	0,04	0,05	0,12	0,09	0,12	0,06	0,05	0,01	0,01	0,01	0,01	0,61
1999/00	0,02	0,04	0,04	0,11	0,05	0,05	0,27	0,30	0,05	0,01	0,04	0,02	0,98
2000/01	0,01	0,05	0,98	4,76	3,68	2,57	0,58	0,32	0,16	0,13	0,04	0,05	13,32
2001/02	0,04	0,03	0,07	0,32	0,18	0,67	0,43	0,34	0,11	0,09	0,11	0,03	2,41
2002/03	0,01	0,03	0,96	2,66	3,10	2,47	1,83	1,18	0,60	0,30	0,16	0,08	13,39
2003/04	0,13	1,06	2,53	1,30	0,86	0,83	0,80	0,49	0,26	0,13	0,07	0,04	8,49
2004/05	0,05	0,08	0,18	0,15	0,14	0,17	0,10	0,06	0,06	0,01	0,04	0,05	1,09
2005/06	0,03	0,19	0,27	0,27	0,24	0,96	0,52	0,23	0,12	0,06	0,04	0,06	2,98
2006/07	0,05	0,95	1,28	0,61	1,17	0,73	0,76	0,70	0,43	0,24	0,13	0,07	7,12
2007/08	0,09	0,11	0,16	0,16	0,07	0,05	0,19	0,33	0,39	0,06	0,02	0,01	1,64
2008/09	0,04	0,12	0,25	0,45	0,83	0,53	0,26	0,15	0,08	0,04	0,02	0,01	2,78
2009/10	0,01	0,00	0,01	0,28	1,18	2,31	1,38	0,84	0,43	0,24	0,13	0,07	6,89
2010/11	0,04	0,02	0,12	0,45	0,58	1,10	1,10	0,74	0,37	0,21	0,11	0,06	4,88
2011/12	0,02	0,21	0,24	0,14	0,08	0,06	0,07	0,04	0,01	0,00	0,01	0,01	0,89
2012/13	0,00	0,13	0,15	0,40	0,44	1,95	1,81	1,00	0,51	0,28	0,15	0,08	6,91
2013/14	0,04	0,02	0,02	0,22	0,88	0,83	0,83	0,38	0,20	0,11	0,06	0,03	3,63
2014/15	0,03	0,15	0,69	0,44	0,79	0,55	0,35	0,20	0,10	0,06	0,03	0,02	3,41
2015/16	0,12	0,14	0,10	0,67	0,83	0,67	0,92	1,16	0,47	0,16	0,06	0,02	5,31
2016/17	0,04	0,06	0,23	0,24	2,33	1,00	0,33	0,11	0,02	0,07	0,02	0,03	4,48
2017/18	0,03	0,07	0,19	0,82	0,62	5,03	2,18	1,33	0,68	0,26	0,08	0,05	11,34

APORTACIÓN INTERCUENCA - CAMBIO CLIMÁTICO (Serie completa)
Masa 30400606.- Rivera de Fradamora

	OCT	NOV	DIC	ENE	FEB	MAR	ABR	MAY	JUN	JUL	AGO	SEP	AÑO
MÍNIMO	0,01	0,03	0,04	0,06	0,12	0,07	0,14	0,09	0,07	0,04	0,02	0,01	1,92
MÁXIMO	3,65	6,50	10,93	14,50	11,17	6,32	4,56	3,13	1,89	1,03	0,57	0,61	38,66
PROMEDIO	0,59	1,19	1,73	2,38	2,16	1,77	1,20	0,87	0,44	0,24	0,13	0,12	12,84
PERCENTIL 10	0,04	0,12	0,20	0,32	0,32	0,34	0,27	0,26	0,13	0,07	0,04	0,03	4,16
PERCENTIL 25	0,06	0,19	0,36	0,65	0,53	0,50	0,56	0,43	0,23	0,13	0,07	0,04	6,67
MEDIANA	0,21	0,55	0,71	1,33	1,48	1,24	1,05	0,69	0,37	0,18	0,10	0,07	11,58
PERCENTIL 75	0,67	1,63	2,57	3,29	2,66	2,50	1,67	1,05	0,52	0,25	0,13	0,15	17,72
PERCENTIL 90	1,75	3,37	4,10	5,53	4,96	4,20	2,22	1,76	0,84	0,49	0,28	0,33	23,27
DESVIACIÓN TÍPICA	0,84	1,49	2,06	2,66	2,25	1,61	0,88	0,68	0,34	0,20	0,11	0,13	7,86
COEFICIENTE DE VARIACIÓN	1,44	1,25	1,19	1,12	1,04	0,91	0,73	0,77	0,76	0,83	0,87	1,08	0,61
COEFICIENTE DE SESGO	2,03	1,95	2,01	2,11	1,84	1,18	1,36	1,53	1,96	2,13	2,17	2,04	0,92
COEF. AUTOCORRELACIÓN													-0,03

AÑO	OCT	NOV	DIC	ENE	FEB	MAR	ABR	MAY	JUN	JUL	AGO	SEP	ANUAL
1940/41	0,36	0,49	0,47	1,52	2,58	1,85	1,68	1,44	0,96	0,63	0,41	0,26	12,66
1941/42	0,19	0,38	0,33	0,35	0,35	2,08	1,79	1,17	0,81	0,54	0,34	0,23	8,55
1942/43	0,56	0,57	2,49	4,71	1,76	4,50	2,59	1,42	0,92	0,61	0,40	0,35	20,88
1943/44	0,42	0,40	0,43	0,47	0,41	0,34	1,42	0,71	0,56	0,38	0,25	0,17	5,94
1944/45	0,15	0,18	0,24	0,32	0,38	0,32	0,27	0,24	0,17	0,11	0,07	0,05	2,49
1945/46	0,06	0,36	1,15	1,14	1,03	1,07	1,77	2,66	1,30	0,86	0,55	0,35	12,29
1946/47	0,22	0,21	0,23	0,38	1,78	2,57	1,26	0,86	0,57	0,37	0,24	0,16	8,85
1947/48	0,12	0,12	0,16	0,69	0,92	0,78	0,61	0,82	0,68	0,44	0,28	0,18	5,79
1948/49	0,13	0,13	0,39	0,59	0,47	0,38	0,29	0,24	0,17	0,12	0,08	0,61	3,59
1949/50	0,40	0,41	0,55	0,78	0,98	0,92	0,63	0,65	0,64	0,47	0,30	0,19	6,92
1950/51	0,02	0,09	0,22	0,69	2,28	3,86	0,63	0,51	0,32	0,15	0,08	0,05	8,89
1951/52	0,04	3,56	0,63	0,77	0,39	1,33	1,26	1,68	0,46	0,25	0,13	0,07	10,57
1952/53	0,11	0,33	1,37	0,68	0,50	0,49	1,37	0,39	0,18	0,10	0,05	0,04	5,62
1953/54	1,19	0,61	3,20	0,52	0,65	2,16	0,53	0,48	0,22	0,11	0,06	0,03	9,74
1954/55	0,01	0,71	0,48	2,61	4,22	1,23	0,63	0,39	0,31	0,14	0,07	0,04	10,86
1955/56	0,02	3,25	3,12	4,24	2,02	4,78	4,04	0,88	0,47	0,26	0,13	0,12	23,34
1956/57	0,40	0,13	0,09	0,14	0,64	0,40	0,38	0,46	0,25	0,12	0,06	0,04	3,11
1957/58	0,04	0,16	0,40	1,36	1,93	2,50	1,20	0,46	0,32	0,17	0,08	0,04	8,67
1958/59	0,07	0,03	2,14	3,98	2,08	3,01	1,05	0,66	0,40	0,19	0,11	0,10	13,83
1959/60	0,51	1,65	3,61	2,90	6,90	3,44	1,27	0,92	0,37	0,19	0,10	0,06	21,91
1960/61	2,90	3,29	1,81	1,74	0,51	0,54	0,65	0,65	0,55	0,28	0,12	0,09	13,14
1961/62	0,17	2,43	4,11	5,85	1,69	6,09	1,58	0,69	0,31	0,17	0,09	0,06	23,25
1962/63	0,33	0,91	0,77	7,89	5,28	4,06	2,77	0,63	0,45	0,21	0,11	0,07	23,50
1963/64	0,04	6,19	6,43	2,11	6,89	5,65	1,87	0,56	0,39	0,22	0,11	0,06	30,53
1964/65	0,05	0,03	0,05	0,97	1,29	3,11	0,55	0,28	0,13	0,07	0,04	0,22	6,78
1965/66	3,65	4,03	3,74	7,99	11,17	1,72	4,56	0,83	0,52	0,26	0,14	0,07	38,66
1966/67	2,19	1,37	0,63	1,31	1,52	1,41	0,65	1,20	0,27	0,14	0,07	0,04	10,79
1967/68	0,06	0,90	0,26	0,16	3,94	1,67	1,92	1,11	0,31	0,17	0,09	0,07	10,66
1968/69	0,06	1,81	1,61	3,61	4,23	5,49	2,18	1,37	0,53	0,28	0,14	0,32	21,63
1969/70	0,68	1,60	0,65	10,17	1,42	0,65	0,44	0,79	0,37	0,16	0,09	0,05	17,08
1970/71	0,02	0,10	0,35	1,93	0,45	1,04	2,70	3,13	1,89	0,67	0,29	0,15	12,73
1971/72	0,07	0,04	0,04	0,64	7,90	3,86	0,61	0,64	0,26	0,18	0,08	0,07	14,41
1972/73	1,26	1,27	2,59	2,58	0,74	0,42	0,25	1,47	0,50	0,21	0,11	0,06	11,45
1973/74	0,05	0,63	1,14	3,21	2,96	1,75	1,43	0,69	0,41	0,27	0,12	0,06	12,72
1974/75	0,03	0,15	0,10	0,72	1,44	2,00	0,43	0,46	0,30	0,14	0,07	0,04	5,88
1975/76	0,03	0,05	0,52	0,32	1,36	0,57	0,58	0,40	0,18	0,15	0,07	0,18	4,41
1976/77	1,60	1,89	1,80	5,12	5,21	1,30	1,26	0,45	0,56	0,23	0,14	0,08	19,64
1977/78	0,39	0,43	5,37	2,67	6,39	3,09	2,14	2,02	0,51	0,28	0,14	0,07	23,49
1978/79	0,07	0,27	5,19	6,15	9,62	4,77	3,28	0,73	0,46	0,25	0,13	0,07	30,98
1979/80	1,68	0,47	0,51	0,51	0,57	0,66	0,67	1,02	0,28	0,14	0,07	0,04	6,64
1980/81	0,04	0,15	0,09	0,06	0,14	1,31	1,42	1,55	0,37	0,19	0,10	0,07	5,50
1981/82	0,43	0,06	3,21	3,30	1,70	0,50	0,55	0,23	0,47	0,14	0,07	0,59	11,24
1982/83	0,26	1,63	1,19	0,31	0,50	0,24	1,04	1,80	0,36	0,18	0,10	0,05	7,67
1983/84	0,04	1,90	2,85	1,72	0,59	1,68	1,36	2,43	1,23	0,35	0,18	0,09	14,42
1984/85	0,08	3,69	2,30	3,88	3,84	1,54	1,78	0,86	0,50	0,19	0,10	0,05	18,82
1985/86	0,03	0,26	1,46	1,70	4,67	1,23	0,99	0,45	0,20	0,11	0,06	0,55	11,70
1986/87	0,42	0,51	0,40	3,15	3,82	0,95	2,29	0,67	0,31	0,20	0,10	0,10	12,92
1987/88	0,94	0,76	3,35	5,79	1,69	0,50	1,32	0,89	1,33	1,03	0,23	0,12	17,93
1988/89	0,22	0,99	0,27	0,44	0,33	0,41	1,18	0,36	0,37	0,14	0,07	0,04	4,82
1989/90	0,05	4,75	10,93	3,29	1,83	0,67	0,70	0,32	0,15	0,08	0,05	0,03	22,85
1990/91	1,45	1,86	0,54	1,72	1,31	4,81	0,63	0,31	0,17	0,09	0,05	0,03	12,96
1991/92	0,10	0,13	0,22	0,43	0,18	0,10	0,49	0,09	0,11	0,04	0,02	0,02	1,92
1992/93	0,21	0,15	0,36	0,13	0,15	0,15	0,14	1,06	0,52	0,21	0,10	0,07	3,25
1993/94	3,60	2,87	0,65	2,03	2,49	1,14	0,33	2,38	0,49	0,20	0,11	0,06	16,34
1994/95	0,06	0,81	0,35	0,97	1,33	0,42	0,17	0,18	0,08	0,07	0,03	0,03	4,50
1995/96	0,02	0,32	2,44	14,50	2,38	2,95	1,19	2,80	0,44	0,25	0,13	0,08	27,52
1996/97	0,07	0,35	7,25	4,66	0,77	0,41	0,23	0,56	0,78	0,21	0,11	0,08	15,49
1997/98	0,43	6,50	3,62	2,65	1,62	0,52	0,91	0,85	0,67	0,20	0,10	0,41	18,48
1998/99	0,34	0,16	0,11	0,80	0,25	0,45	0,18	0,28	0,13	0,06	0,04	0,11	2,91
1999/00	2,34	0,52	0,50	0,70	0,31	0,17	1,61	1,74	0,29	0,15	0,08	0,04	8,45
2000/01	0,08	1,27	7,77	10,06	4,08	6,32	0,89	0,76	0,32	0,18	0,10	0,05	31,88
2001/02	0,65	0,14	0,09	0,71	0,30	1,37	0,73	0,28	0,12	0,07	0,04	0,39	4,89
2002/03	0,67	1,63	4,10	5,42	2,69	1,62	1,87	0,54	0,25	0,14	0,07	0,04	19,04
2003/04	2,21	3,69	2,36	1,01	1,19	0,85	0,47	0,29	0,15	0,08	0,05	0,03	12,38
2004/05	0,76	0,53	0,62	0,15	0,13	0,22	0,33	0,15	0,07	0,04	0,02	0,01	3,03
2005/06	0,80	1,18	1,18	0,74	0,85	2,01	0,81	0,32	0,16	0,09	0,05	0,04	8,22
2006/07	2,72	6,11	2,88	0,84	3,11	0,89	1,11	0,93	0,44	0,21	0,11	0,07	19,42
2007/08	1,90	0,76	0,30	1,13	0,67	0,38	1,63	0,97	0,45	0,20	0,10	0,06	8,55
2008/09	0,09	0,24	0,52	1,15	1,83	0,40	0,24	0,14	0,08	0,04	0,02	0,01	4,77
2009/10	0,06	0,14	3,90	4,52	4,85	4,05	1,72	0,69	0,34	0,19	0,10	0,05	20,62
2010/11	0,07	0,47	4,54	3,95	2,22	1,99	1,01	0,62	0,26	0,14	0,07	0,05	15,37
2011/12	0,06	1,27	0,37	0,24	0,12	0,07	0,23	0,71	0,12	0,07	0,04	0,02	3,31
2012/13	0,65	1,82	1,07	2,35	1,59	4,06	1,89	0,58	0,32	0,17	0,09	0,12	14,72
2013/14	1,45	0,24	1,35	3,28	4,43	1,04	2,38	0,43	0,23	0,12	0,07	0,24	15,24
2014/15	1,07	1,98	1,10	0,60	0,41	0,22	0,21	0,15	0,08	0,04	0,02	0,01	5,89
2015/16	0,47	0,59	0,65	1,57	1,71	1,24	2,18	2,65	1,41	0,89	0,57	0,37	14,30
2016/17	0,42	0,69	0,81	0,79	1,38	1,17	0,89	0,69	0,52	0,33	0,22	0,14	8,07
2017/18	0,10	0,13	0,21	0,32	0,49	2,50	1,65	1,36	0,97	0,63	0,40	0,26	9,01

APORTACIÓN INTERCUENCA - CAMBIO CLIMÁTICO (Serie completa)

Masa 30400607.- Rivera de Azaba desde confluencia con la rivera del Sestil hasta su confluencia con el río Águeda, y rivera de Mandrigue

	OCT	NOV	DIC	ENE	FEB	MAR	ABR	MAY	JUN	JUL	AGO	SEP	AÑO
MÍNIMO	0,00	0,01	0,01	0,00	0,01	0,16	0,07	0,07	0,03	0,01	0,00	0,00	1,94
MÁXIMO	22,46	82,76	106,49	146,04	92,53	60,73	35,89	22,70	15,29	4,35	2,85	3,57	269,32
PROMEDIO	2,06	7,87	13,68	19,77	16,77	13,27	6,94	3,66	1,51	0,66	0,35	0,28	86,82
PERCENTIL 10	0,01	0,04	0,22	0,95	1,39	1,10	0,65	0,33	0,20	0,08	0,03	0,01	15,16
PERCENTIL 25	0,02	0,30	1,04	2,19	3,42	2,28	2,31	1,11	0,46	0,18	0,07	0,03	30,31
MEDIANA	0,28	1,66	3,16	8,65	9,02	7,70	4,98	2,69	0,98	0,36	0,14	0,06	74,39
PERCENTIL 75	1,99	8,64	20,42	29,18	22,24	19,72	9,64	4,71	1,55	0,47	0,20	0,14	116,31
PERCENTIL 90	6,48	24,54	39,23	51,07	41,69	37,82	14,58	7,52	3,41	1,71	1,13	0,86	184,65
DESVIACIÓN TÍPICA	4,26	14,26	20,07	25,58	19,42	14,88	7,12	3,87	2,09	0,92	0,60	0,57	67,57
COEFICIENTE DE VARIACIÓN	2,07	1,81	1,47	1,29	1,16	1,12	1,03	1,06	1,39	1,40	1,71	2,06	0,78
COEFICIENTE DE SESGO	2,97	2,86	2,19	2,22	1,74	1,42	1,92	2,43	4,19	2,36	2,62	3,39	0,88
COEF. AUTOCORRELACIÓN													-0,01

AÑO	OCT	NOV	DIC	ENE	FEB	MAR	ABR	MAY	JUN	JUL	AGO	SEP	ANUAL
1940/41	2,40	2,66	2,25	13,52	13,27	10,34	8,89	6,87	4,91	3,22	2,24	1,59	72,17
1941/42	1,13	1,54	1,50	1,54	1,42	8,76	7,78	4,74	3,30	2,16	1,48	1,06	36,41
1942/43	3,09	2,16	16,96	34,62	8,93	20,13	11,02	6,73	4,28	2,70	1,80	1,58	114,01
1943/44	2,03	1,62	1,60	1,71	1,43	1,20	4,18	2,71	2,01	1,39	0,95	0,68	21,50
1944/45	0,56	0,63	0,72	1,00	1,03	0,96	0,82	0,72	0,56	0,40	0,30	0,22	7,91
1945/46	0,27	2,29	9,13	4,99	3,81	4,09	7,52	11,38	6,12	3,87	2,54	1,73	57,73
1946/47	1,10	0,98	0,97	1,42	9,11	14,20	6,17	4,14	2,80	1,85	1,30	0,96	44,98
1947/48	0,68	0,61	0,69	3,86	3,77	2,97	2,28	3,34	2,43	1,61	1,13	0,82	24,20
1948/49	0,60	0,54	2,19	2,18	1,67	1,30	1,00	0,81	0,62	0,45	0,33	3,57	15,26
1949/50	1,86	1,54	1,90	2,15	4,35	2,74	1,90	2,84	2,36	1,65	1,12	0,79	25,19
1950/51	0,01	0,07	0,28	2,25	14,13	38,15	2,87	1,81	0,62	0,22	0,08	0,03	60,51
1951/52	0,01	21,48	4,82	5,01	2,51	13,48	11,39	9,30	2,91	0,79	0,30	0,12	72,12
1952/53	0,05	0,10	6,63	8,47	7,06	7,83	10,55	2,77	0,74	0,28	0,11	0,05	44,64
1953/54	4,81	4,65	40,51	3,35	3,72	21,25	2,64	2,64	0,55	0,21	0,08	0,03	84,46
1954/55	0,01	0,79	2,72	23,05	41,65	14,42	3,71	1,45	0,49	0,19	0,07	0,03	88,58
1955/56	0,01	34,32	35,86	55,86	16,10	60,73	35,89	5,33	2,41	0,75	0,29	0,14	247,69
1956/57	0,48	0,25	0,13	0,27	5,18	5,00	2,33	0,91	0,26	0,10	0,04	0,02	14,95
1957/58	0,01	0,27	1,93	26,95	24,06	21,45	13,57	2,60	0,98	0,33	0,13	0,05	92,34
1958/59	0,02	0,01	13,97	29,27	22,69	36,43	10,31	3,89	1,55	0,48	0,19	0,07	118,89
1959/60	0,17	12,11	44,42	26,05	61,67	28,43	7,47	3,81	1,31	0,43	0,17	0,06	186,10
1960/61	13,00	29,08	13,37	11,59	3,40	5,97	10,09	4,62	4,07	1,28	0,34	0,14	96,94
1961/62	0,17	20,90	37,87	50,56	6,82	47,53	7,12	4,01	0,98	0,36	0,14	0,06	176,51
1962/63	0,15	1,02	0,72	72,84	41,78	37,76	25,09	3,02	1,02	0,40	0,16	0,06	184,03
1963/64	0,02	38,17	60,31	11,16	53,69	44,92	11,59	2,37	0,83	0,33	0,13	0,05	223,56
1964/65	0,02	0,01	0,01	1,89	9,56	30,65	2,33	0,83	0,30	0,12	0,05	0,02	45,79
1965/66	13,15	27,35	21,45	60,96	92,53	11,90	22,08	2,88	0,96	0,37	0,14	0,06	253,84
1966/67	6,36	8,80	2,03	9,51	15,86	10,00	3,21	5,75	1,09	0,38	0,15	0,06	63,19
1967/68	0,05	2,19	1,17	0,53	38,98	11,08	9,91	5,73	1,06	0,40	0,16	0,06	71,30
1968/69	0,02	4,42	10,14	28,17	35,74	37,96	11,95	4,45	1,07	0,40	0,15	0,07	134,55
1969/70	0,33	3,34	1,59	77,02	6,31	2,20	1,19	0,68	0,27	0,09	0,04	0,01	93,08
1970/71	0,00	0,03	0,62	13,18	2,94	5,65	30,19	22,70	15,29	3,44	0,96	0,36	95,36
1971/72	0,13	0,05	0,02	2,03	60,92	23,31	2,76	1,50	0,44	0,18	0,07	0,03	91,42
1972/73	2,67	9,39	24,36	28,92	4,32	1,85	0,83	2,49	1,31	0,31	0,12	0,04	76,62
1973/74	0,02	2,59	7,29	32,48	33,10	9,25	7,21	3,53	0,88	0,39	0,14	0,05	96,93
1974/75	0,02	0,20	0,18	1,86	12,87	21,58	2,58	1,35	0,45	0,16	0,06	0,02	41,35
1975/76	0,01	0,01	0,34	0,25	4,49	2,53	1,94	0,93	0,25	0,10	0,04	0,04	10,92
1976/77	2,66	9,09	9,27	48,95	42,91	7,60	5,43	1,33	0,60	0,22	0,08	0,03	128,17
1977/78	0,16	0,42	38,74	16,88	51,67	27,97	5,01	8,10	1,42	0,48	0,18	0,07	151,11
1978/79	0,04	0,17	40,36	54,17	80,69	27,08	25,78	2,70	1,18	0,41	0,16	0,06	232,81
1979/80	10,20	2,12	1,69	2,72	3,50	3,21	5,40	7,27	1,44	0,44	0,17	0,06	38,22
1980/81	0,02	0,03	0,01	0,00	0,01	0,98	7,05	5,93	1,28	0,41	0,16	0,06	15,95
1981/82	0,18	0,03	6,14	19,53	9,39	2,21	1,15	0,33	0,14	0,05	0,02	0,16	39,33
1982/83	0,28	1,48	2,06	0,84	1,51	1,16	1,56	7,01	1,09	0,35	0,14	0,05	17,53
1983/84	0,02	23,34	26,37	8,83	3,12	7,33	5,98	10,12	3,69	1,01	0,35	0,13	90,29
1984/85	0,05	16,10	19,10	32,40	34,63	8,24	8,75	3,31	1,74	0,44	0,17	0,06	124,99
1985/86	0,02	0,21	6,59	12,92	31,08	5,42	3,70	1,77	0,48	0,19	0,07	0,39	62,84
1986/87	0,33	0,60	0,88	30,36	33,81	7,79	12,29	3,00	0,85	0,32	0,13	0,06	90,42
1987/88	0,99	2,31	25,88	50,08	13,51	2,11	4,06	5,11	1,95	1,64	0,37	0,14	108,17
1988/89	0,15	3,91	1,61	2,99	1,33	1,83	3,34	0,90	0,31	0,11	0,04	0,02	16,55
1989/90	0,01	46,96	106,49	27,87	13,90	3,00	2,30	0,68	0,23	0,09	0,04	0,01	201,59
1990/91	6,75	16,63	3,19	17,30	13,67	49,35	2,91	1,08	0,40	0,16	0,06	0,02	111,53
1991/92	0,02	0,01	0,09	0,32	0,41	0,23	0,67	0,12	0,04	0,02	0,01	0,00	1,94
1992/93	0,14	0,11	0,45	0,24	0,61	0,50	0,13	0,53	1,01	0,19	0,07	0,03	3,99
1993/94	12,53	20,79	3,97	12,35	19,24	12,39	1,30	6,23	1,33	0,38	0,15	0,06	90,71
1994/95	0,02	1,60	1,79	5,39	7,83	2,27	0,59	0,24	0,09	0,04	0,01	0,01	19,87
1995/96	0,00	0,47	16,48	146,04	16,43	14,45	6,62	10,04	1,52	0,54	0,21	0,08	212,88
1996/97	0,04	0,11	52,42	45,17	4,69	1,61	0,57	0,33	1,06	0,19	0,07	0,03	106,30
1997/98	0,51	50,93	32,24	26,67	19,76	2,68	3,22	2,18	2,42	0,45	0,17	0,24	141,46
1998/99	0,75	0,16	0,06	1,78	0,85	1,58	0,53	0,22	0,07	0,03	0,01	0,05	6,08
1999/00	7,77	2,77	1,44	2,76	2,23	0,45	7,32	17,65	1,22	0,46	0,18	0,07	44,32
2000/01	0,03	1,70	78,18	91,26	34,99	55,73	4,40	1,96	0,67	0,26	0,10	0,04	269,32
2001/02	1,03	0,58	0,24	3,44	1,84	11,27	6,74	1,25	0,39	0,15	0,06	0,76	27,76
2002/03	3,39	14,10	53,95	49,92	20,91	11,21	20,20	3,77	1,00	0,39	0,15	0,06	179,04
2003/04	18,72	33,90	30,02	4,90	7,86	4,00	2,71	0,61	0,22	0,09	0,03	0,01	103,09
2004/05	0,71	2,14	2,71	0,51	0,27	0,25	0,38	0,07	0,03	0,01	0,00	0,00	7,08
2005/06	0,61	7,80	8,50	5,04	4,20	18,47	6,68	1,50	0,51	0,20	0,08	0,03	53,61
2006/07	22,46	82,76	20,86	3,90	17,81	4,35	2,71	1,20	0,39	0,15	0,06	0,02	156,65
2007/08	3,64	1,17	1,00	6,39	5,47	2,29	6,26	2,35	0,98	0,29	0,11	0,04	30,01
2008/09	0,02	0,02	0,18	2,88	13,91	1,49	0,48	0,19	0,07	0,03	0,01	0,00	19,28
2009/10	0,03	0,13	31,62	52,28	38,04	33,48	14,51	4,01	1,15	0,46	0,18	0,07	175,95
2010/11	0,04	0,48	37,70	31,96	15,24	13,35	4,95	2,94	0,72	0,29	0,11	0,04	107,84
2011/12	0,02	4,37	2,52	1,25	0,44	0,16	0,07	0,15	0,03	0,01	0,00	0,00	9,01
2012/13	0,30	12,01	10,04	18,81	12,84	41,87	17,08	2,67	0,89	0,36	0,14	0,08	117,07
2013/14	3,86	1,39	7,90	38,21	40,09	5,34	14,76	1,41	0,50	0,20	0,08	0,14	113,89
2014/15	1,01	8,13	7,73	3,53	2,77	0,82	0,31	0,12	0,05	0,02	0,01	0,00	24,50
2015/16	2,75	2,39	2,22	7,25	6,44	4,99	9,89	11,04	6,80	4,35	2,85	1,93	62,91
2016/17	2,30	3,61	3,14	2,78	5,69	4,09	2,99	2,27	1,71	1,18	0,84	0,61	31,21
2017/18	0,48	0,55	0,78	1,08	1,61	12,80	8,00	5,99	4,25	2,79	1,85	1,27	41,45

APORTACIÓN INTERCUENCA - CAMBIO CLIMÁTICO (Serie completa)

Masa 30400608.- Río Adaja desde cabecera hasta confluencia con el arroyo de Canto Moreno, y arroyo de Canto Moreno

	OCT	NOV	DIC	ENE	FEB	MAR	ABR	MAY	JUN	JUL	AGO	SEP	AÑO
MÍNIMO	0,00	0,00	0,00	0,09	0,10	0,18	0,09	0,19	0,02	0,00	0,00	0,00	1,76
MÁXIMO	3,27	12,22	13,93	13,12	16,26	16,71	15,79	20,05	10,43	1,42	0,76	1,16	54,39
PROMEDIO	0,27	1,03	1,66	2,92	3,22	3,57	2,58	2,28	0,96	0,35	0,20	0,17	19,19
PERCENTIL 10	0,02	0,04	0,13	0,40	0,30	0,49	0,39	0,42	0,18	0,08	0,03	0,02	6,26
PERCENTIL 25	0,04	0,09	0,28	0,86	0,88	1,26	1,07	0,73	0,34	0,13	0,06	0,05	10,95
MEDIANA	0,10	0,29	0,77	1,68	2,47	2,79	2,09	1,77	0,64	0,27	0,13	0,12	17,28
PERCENTIL 75	0,25	1,07	2,00	3,59	3,83	4,97	3,49	2,78	1,14	0,50	0,29	0,22	26,58
PERCENTIL 90	0,57	2,50	4,24	7,45	7,16	7,46	4,66	4,05	1,80	0,76	0,45	0,27	35,68
DESVIACIÓN TÍPICA	0,55	1,95	2,33	3,07	3,15	3,10	2,30	2,65	1,31	0,29	0,17	0,20	10,89
COEFICIENTE DE VARIACIÓN	2,00	1,90	1,41	1,05	0,98	0,87	0,89	1,17	1,37	0,81	0,87	1,20	0,57
COEFICIENTE DE SESGO	3,88	3,74	2,79	1,54	1,78	1,59	2,71	4,29	5,10	1,42	1,15	3,34	0,78
COEF. AUTOCORRELACIÓN													-0,03

AÑO	OCT	NOV	DIC	ENE	FEB	MAR	ABR	MAY	JUN	JUL	AGO	SEP	ANUAL
1940/41	2,54	2,34	0,54	2,71	16,26	5,72	4,66	3,58	0,86	0,48	0,14	0,13	39,97
1941/42	0,03	2,90	0,25	0,56	0,10	5,81	2,91	0,70	0,31	0,09	0,03	0,25	13,93
1942/43	2,33	0,79	2,52	3,87	0,82	4,98	2,75	2,08	0,67	0,35	0,13	1,16	22,45
1943/44	0,91	0,25	1,93	0,35	0,11	1,00	1,92	1,50	0,42	0,15	0,06	0,28	8,88
1944/45	0,38	0,54	0,29	0,21	2,06	0,60	0,31	0,19	0,19	0,08	0,03	0,01	4,89
1945/46	0,06	9,27	8,72	1,33	2,31	4,94	15,79	9,58	1,70	0,47	0,15	0,08	54,39
1946/47	0,03	0,22	0,64	0,46	12,12	16,71	1,73	0,61	0,26	0,13	0,06	0,23	33,20
1947/48	0,36	0,45	0,36	10,14	1,73	0,81	0,91	3,86	0,62	0,17	0,05	0,04	19,51
1948/49	0,78	0,18	2,10	3,29	0,66	0,81	0,59	1,49	0,74	0,34	0,08	1,13	12,19
1949/50	0,29	2,19	0,59	0,23	0,64	0,43	0,09	0,58	0,13	0,05	0,02	0,02	5,26
1950/51	0,10	0,19	1,47	8,95	7,81	10,75	3,18	2,25	0,72	0,13	0,29	0,10	35,95
1951/52	0,10	12,22	4,94	2,82	2,92	3,70	6,52	1,61	0,14	0,43	0,13	0,03	35,56
1952/53	0,04	0,06	0,28	0,69	0,57	3,12	6,91	1,87	0,37	0,25	0,20	0,14	14,49
1953/54	0,22	0,37	8,21	1,58	2,02	3,92	0,91	3,08	0,59	0,14	0,09	0,09	21,21
1954/55	0,06	0,11	0,36	2,81	6,68	4,12	2,13	1,23	0,64	0,33	0,18	0,09	18,75
1955/56	0,05	0,28	3,62	7,19	3,63	7,38	6,85	4,35	2,51	1,30	0,69	0,36	38,22
1956/57	0,03	0,09	0,08	0,11	0,15	0,18	0,30	2,64	0,85	0,37	0,30	0,23	5,33
1957/58	0,20	0,25	0,39	1,71	3,32	3,97	4,35	0,33	0,28	0,10	0,04	0,03	14,97
1958/59	0,03	0,02	4,33	6,61	1,04	0,90	0,35	0,47	0,29	0,37	0,50	0,75	15,67
1959/60	0,11	0,60	6,27	5,89	11,37	7,70	4,17	2,27	1,20	0,63	0,34	0,18	40,72
1960/61	1,24	4,91	4,19	5,15	5,54	2,58	1,43	0,83	0,44	0,23	0,12	0,06	26,75
1961/62	0,05	2,74	3,35	10,52	3,74	7,65	3,71	2,47	1,26	0,66	0,35	0,18	36,68
1962/63	0,32	0,43	0,94	11,11	2,93	3,75	2,76	0,99	0,67	0,48	0,45	0,43	25,26
1963/64	0,08	2,44	4,52	2,83	3,54	6,24	3,35	1,84	0,96	0,51	0,27	0,14	26,71
1964/65	0,01	0,01	0,21	0,92	3,55	3,03	1,15	0,39	0,02	0,01	0,01	0,01	9,30
1965/66	0,51	2,09	3,76	5,81	8,64	6,31	3,51	2,08	1,16	0,60	0,32	0,17	34,97
1966/67	0,55	2,31	0,94	0,99	2,04	4,77	2,06	2,53	1,01	0,13	0,15	0,10	17,60
1967/68	0,11	0,65	1,74	2,48	3,01	3,80	3,51	1,37	0,21	0,09	0,09	0,08	17,15
1968/69	0,07	0,07	0,34	1,18	2,80	6,84	3,61	3,00	1,51	0,79	0,42	0,22	20,85
1969/70	0,15	0,73	0,81	13,12	2,26	0,95	0,34	0,31	0,20	0,09	0,05	0,05	19,06
1970/71	0,05	0,08	0,14	1,92	1,89	1,37	4,35	20,05	10,43	0,79	0,03	0,01	41,12
1971/72	0,02	0,12	0,14	0,72	0,31	7,75	5,98	3,98	0,82	0,20	0,06	0,06	20,15
1972/73	3,27	3,80	2,02	1,32	1,58	0,57	0,39	2,26	3,09	0,51	0,02	0,01	18,83
1973/74	0,03	0,11	0,51	4,82	5,50	8,60	4,66	3,76	0,42	0,22	0,09	0,12	28,83
1974/75	0,02	0,09	0,11	2,06	2,29	3,41	4,34	4,25	2,56	0,22	0,05	0,04	19,43
1975/76	0,03	0,09	0,17	0,22	0,20	0,21	0,36	0,20	0,04	0,07	0,10	0,07	1,76
1976/77	0,15	1,42	1,61	2,43	2,54	1,22	0,44	0,45	0,71	0,33	0,08	0,04	11,41
1977/78	0,06	0,04	0,83	1,13	7,47	6,81	3,12	3,10	1,91	0,95	0,51	0,27	26,19
1978/79	0,01	0,03	0,30	2,99	9,68	4,56	3,83	1,18	0,26	0,08	0,04	0,06	23,01
1979/80	0,74	1,44	1,16	1,73	1,36	2,40	2,64	6,57	1,75	0,15	0,09	0,08	20,09
1980/81	0,09	0,11	0,11	0,21	0,18	0,48	2,96	6,38	0,47	0,12	0,09	0,08	11,26
1981/82	0,01	0,00	0,00	1,09	3,12	2,64	1,28	0,68	0,36	0,19	0,10	0,05	9,54
1982/83	0,31	1,00	1,00	0,98	0,32	0,28	1,07	6,75	0,80	0,06	0,28	0,00	12,84
1983/84	0,02	0,04	0,41	1,96	2,04	2,30	3,29	3,70	2,97	1,42	0,76	0,40	19,32
1984/85	0,22	0,29	0,66	1,54	4,96	3,12	2,15	1,27	0,68	0,35	0,19	0,10	15,54
1985/86	0,25	1,29	0,00	1,05	1,67	1,90	1,32	1,54	0,09	0,29	0,19	0,18	9,78
1986/87	0,15	0,35	0,44	1,70	5,27	2,52	1,51	0,81	0,12	0,41	0,04	0,01	13,33
1987/88	0,03	0,02	1,18	3,54	3,57	1,87	1,51	1,87	1,07	0,63	0,32	0,17	15,77
1988/89	0,03	0,10	0,09	0,09	0,16	0,52	1,34	1,08	1,42	0,19	0,02	0,16	5,21
1989/90	0,00	2,09	13,93	8,04	4,84	2,80	1,49	0,84	0,44	0,23	0,12	0,06	34,90
1990/91	0,05	0,55	0,73	1,15	1,11	8,42	3,22	1,49	0,57	0,09	0,00	0,00	17,38
1991/92	0,03	0,08	0,24	0,55	0,42	0,30	0,66	0,43	0,38	0,16	0,00	0,13	3,37
1992/93	0,36	0,68	1,08	0,84	0,35	0,50	0,37	2,30	2,12	0,56	0,28	0,27	9,71
1993/94	0,64	2,66	1,83	2,90	2,75	2,61	1,07	0,62	0,34	0,18	0,09	0,05	15,72
1994/95	0,22	0,06	0,17	0,56	1,33	1,80	0,39	0,43	0,06	0,00	0,26	0,26	5,54
1995/96	0,00	0,00	0,19	10,53	11,43	5,58	3,44	3,40	1,76	0,92	0,49	0,26	38,00
1996/97	0,14	0,08	2,51	5,58	2,79	1,63	0,74	0,41	0,22	0,11	0,06	0,03	14,30
1997/98	0,02	5,33	6,38	6,27	4,85	2,51	1,42	1,19	0,87	0,41	0,22	0,12	29,60
1998/99	0,06	0,10	0,13	1,17	1,14	2,77	1,50	1,77	0,35	0,41	0,27	0,25	9,92
1999/00	0,06	0,16	0,33	0,76	0,35	0,36	2,18	2,83	0,48	0,09	0,36	0,22	8,18
2000/01	0,10	0,42	2,76	9,40	7,03	5,61	1,03	0,57	0,29	0,25	0,07	0,09	27,60
2001/02	0,07	0,05	0,12	0,45	0,46	2,87	1,84	1,71	0,56	0,43	0,55	0,14	9,24
2002/03	0,03	0,16	2,77	6,75	6,18	4,86	3,41	2,56	1,24	0,65	0,35	0,18	29,16
2003/04	0,17	1,90	4,04	3,16	1,90	1,72	1,32	1,09	0,65	0,33	0,18	0,09	16,56
2004/05	0,12	0,23	0,51	0,44	0,27	0,63	0,53	0,30	0,34	0,08	0,19	0,25	3,89
2005/06	0,32	1,10	1,63	1,07	0,80	2,87	1,52	0,70	0,35	0,17	0,11	0,20	10,85
2006/07	0,13	1,26	2,12	1,00	3,06	2,21	2,34	2,50	1,54	0,85	0,45	0,24	17,70
2007/08	0,34	0,41	0,58	0,80	0,56	0,59	2,80	4,20	3,44	0,53	0,15	0,08	14,48
2008/09	0,17	0,29	0,88	1,61	2,77	2,03	1,07	0,61	0,32	0,18	0,09	0,05	10,06
2009/10	0,03	0,01	0,12	1,45	4,99	5,95	4,12	2,59	1,33	0,74	0,40	0,21	21,93
2010/11	0,12	0,07	1,07	2,85	2,41	3,77	2,97	1,80	0,95	0,53	0,28	0,15	16,96
2011/12	0,05	0,51	0,65	0,43	0,29	0,27	1,36	3,03	0,46	0,28	0,38	0,34	8,04
2012/13	0,05	0,69	0,89	3,61	3,16	7,33	5,28	3,13	1,64	0,90	0,48	0,25	27,42
2013/14	0,14	0,08	0,13	1,67	3,86	4,02	4,14	1,86	0,97	0,54	0,29	0,15	17,85
2014/15	0,10	0,43	1,73	1,28	2,97	2,07	1,39	0,87	0,44	0,24	0,13	0,07	11,72
2015/16	0,40	0,25	0,22	4,21	5,18	1,38	2,75	1,77	0,68	0,23	0,08	0,03	17,18
2016/17	0,10	0,10	0,30	0,33	3,32	1,56	0,48	0,21	0,03	0,07	0,02	0,04	6,57
2017/18	0,04	0,13	1,62	1,74	1,83	13,08	6,97	2,36	0,98	0,37	0,11	0,14	29,37

APORTACIÓN INTERCUENCA - CAMBIO CLIMÁTICO (Serie completa)

Masa 30400609.- Río Adaja desde confluencia con arroyo de Canto Moreno hasta su confluencia con el arroyo de la Hija, y río Ulaque y arroyo de la Pascuala

	OCT	NOV	DIC	ENE	FEB	MAR	ABR	MAY	JUN	JUL	AGO	SEP	AÑO
MÍNIMO	0,00	0,00	0,00	0,15	0,16	0,30	0,16	0,28	0,04	0,01	0,00	0,00	2,90
MÁXIMO	5,59	21,00	25,77	23,36	26,37	29,30	25,45	36,09	18,07	2,35	1,25	1,80	85,38
PROMEDIO	0,44	1,75	2,94	5,25	5,67	6,33	4,39	3,79	1,61	0,61	0,34	0,28	33,39
PERCENTIL 10	0,04	0,08	0,22	0,63	0,56	0,77	0,64	0,73	0,27	0,14	0,05	0,04	10,15
PERCENTIL 25	0,06	0,15	0,47	1,51	1,79	2,13	1,89	1,25	0,54	0,23	0,12	0,09	17,72
MEDIANA	0,18	0,51	1,32	3,00	4,24	4,89	3,66	3,08	1,06	0,44	0,23	0,19	30,45
PERCENTIL 75	0,42	1,80	3,30	5,93	7,32	8,43	6,30	4,69	2,00	0,81	0,51	0,36	47,30
PERCENTIL 90	1,02	4,18	8,15	13,34	13,17	13,73	7,92	6,66	3,04	1,33	0,77	0,45	63,70
DESVIACIÓN TÍPICA	0,86	3,25	4,21	5,58	5,37	5,77	3,82	4,58	2,25	0,50	0,30	0,32	19,28
COEFICIENTE DE VARIACIÓN	1,94	1,86	1,43	1,06	0,95	0,91	0,87	1,21	1,40	0,83	0,89	1,17	0,58
COEFICIENTE DE SESGO	4,04	3,69	2,86	1,59	1,58	1,63	2,43	4,85	5,27	1,41	1,17	3,14	0,60
COEF. AUTOCORRELACIÓN													-0,01

AÑO	OCT	NOV	DIC	ENE	FEB	MAR	ABR	MAY	JUN	JUL	AGO	SEP	ANUAL
1940/41	3,20	3,01	0,86	3,73	26,37	8,44	6,92	5,19	1,51	0,72	0,23	0,17	60,34
1941/42	0,05	3,56	0,42	0,70	0,16	8,38	5,24	1,21	0,48	0,16	0,05	0,42	20,82
1942/43	3,57	1,34	3,51	5,21	1,41	7,93	4,59	3,37	1,17	0,55	0,22	1,80	34,67
1943/44	1,21	0,48	2,52	0,59	0,19	1,24	2,85	2,21	0,72	0,26	0,10	0,36	12,72
1944/45	0,53	0,73	0,47	0,35	2,91	0,96	0,46	0,28	0,28	0,14	0,04	0,01	7,16
1945/46	0,09	13,48	12,80	2,34	3,52	7,32	25,45	16,11	3,06	0,84	0,26	0,12	85,38
1946/47	0,06	0,29	0,80	0,65	18,49	24,31	2,92	1,02	0,45	0,25	0,10	0,35	49,69
1947/48	0,52	0,59	0,48	13,83	2,77	1,28	1,40	6,02	1,09	0,30	0,09	0,06	28,44
1948/49	1,03	0,29	2,60	3,77	0,84	1,10	0,80	1,80	1,04	0,50	0,14	1,77	15,67
1949/50	0,48	2,95	0,86	0,41	0,82	0,55	0,16	0,84	0,21	0,08	0,03	0,02	7,42
1950/51	0,20	0,35	2,72	15,75	13,44	19,80	5,77	4,06	1,28	0,24	0,51	0,18	64,29
1951/52	0,18	21,00	8,76	4,95	5,13	6,45	12,07	3,00	0,26	0,80	0,23	0,06	62,89
1952/53	0,07	0,10	0,51	1,16	0,95	5,24	11,59	3,18	0,63	0,42	0,34	0,25	24,42
1953/54	0,38	0,60	15,35	2,99	3,62	6,79	1,58	5,09	0,94	0,22	0,15	0,14	37,84
1954/55	0,10	0,17	0,61	4,94	11,97	7,47	3,83	2,21	1,14	0,61	0,32	0,17	33,55
1955/56	0,09	0,50	6,50	13,13	6,69	13,75	12,43	7,81	4,48	2,34	1,25	0,65	69,63
1956/57	0,06	0,15	0,14	0,20	0,27	0,30	0,44	3,31	1,02	0,45	0,37	0,28	6,99
1957/58	0,27	0,40	0,76	2,47	5,96	6,88	7,87	0,58	0,50	0,18	0,07	0,05	25,98
1958/59	0,05	0,04	8,37	11,76	1,87	1,62	0,62	0,84	0,51	0,65	0,89	1,34	28,58
1959/60	0,19	1,03	10,74	10,40	20,49	13,71	7,33	4,00	2,11	1,12	0,60	0,31	72,03
1960/61	2,29	8,85	8,05	10,43	8,40	4,30	2,35	1,35	0,71	0,37	0,20	0,11	47,41
1961/62	0,08	5,10	6,04	19,64	6,92	13,82	6,75	4,48	2,29	1,21	0,65	0,34	67,33
1962/63	0,58	0,76	1,52	20,51	6,68	6,41	4,70	1,68	1,14	0,82	0,76	0,74	46,31
1963/64	0,14	4,22	8,94	5,09	6,02	11,54	5,88	3,22	1,68	0,89	0,48	0,25	48,36
1964/65	0,01	0,01	0,36	3,02	7,17	5,86	2,18	0,74	0,04	0,01	0,01	0,01	19,42
1965/66	1,02	3,86	6,76	10,40	16,04	11,30	6,34	3,73	2,05	1,08	0,58	0,30	63,44
1966/67	0,95	4,16	1,65	1,74	3,66	8,48	3,57	4,35	1,72	0,23	0,25	0,18	30,95
1967/68	0,19	1,21	3,00	4,22	5,28	6,96	6,28	2,42	0,37	0,16	0,16	0,14	30,40
1968/69	0,13	0,13	0,61	2,20	6,11	11,98	6,61	5,31	2,65	1,40	0,75	0,39	38,26
1969/70	0,27	1,26	1,37	23,36	4,03	1,69	0,59	0,53	0,34	0,16	0,09	0,09	33,78
1970/71	0,09	0,13	0,25	3,19	3,09	2,13	6,96	36,09	18,07	1,37	0,06	0,02	71,45
1971/72	0,03	0,20	0,25	1,23	3,89	29,30	8,50	6,34	1,30	0,32	0,09	0,10	51,54
1972/73	5,59	6,83	4,57	2,81	2,63	0,97	0,65	3,66	4,68	0,78	0,03	0,01	33,20
1973/74	0,04	0,17	1,13	9,42	10,34	14,90	8,03	6,42	0,72	0,38	0,16	0,21	51,92
1974/75	0,04	0,15	0,18	3,51	3,93	6,03	7,27	7,22	4,28	0,36	0,08	0,08	33,13
1975/76	0,06	0,15	0,28	0,37	0,38	0,35	0,59	0,29	0,05	0,11	0,15	0,11	2,90
1976/77	0,23	2,60	2,78	5,70	4,11	2,13	0,76	0,78	1,20	0,57	0,14	0,06	21,06
1977/78	0,09	0,06	1,36	2,10	13,18	11,76	5,40	5,27	3,21	1,62	0,86	0,45	45,37
1978/79	0,01	0,05	0,56	5,90	17,81	7,92	6,78	2,10	0,46	0,14	0,06	0,10	41,90
1979/80	1,38	2,64	2,02	2,86	2,22	3,99	4,12	9,75	2,58	0,22	0,13	0,11	32,04
1980/81	0,13	0,16	0,16	0,31	0,26	0,63	4,36	8,24	0,60	0,16	0,12	0,10	15,22
1981/82	0,01	0,00	0,09	4,44	4,98	3,96	1,95	1,05	0,55	0,29	0,16	0,08	17,55
1982/83	0,47	1,64	1,54	1,49	0,48	0,42	1,47	9,16	1,08	0,08	0,39	0,00	18,23
1983/84	0,03	0,09	0,99	3,83	3,71	4,13	5,36	5,97	4,85	2,35	1,25	0,65	33,21
1984/85	0,36	0,51	1,19	3,40	8,53	5,47	3,75	2,21	1,17	0,61	0,33	0,17	27,71
1985/86	0,43	2,23	0,00	1,63	3,45	3,04	2,19	2,48	0,14	0,47	0,31	0,30	16,67
1986/87	0,24	0,59	0,73	2,98	8,95	4,36	2,58	1,38	0,21	0,70	0,07	0,01	22,81
1987/88	0,05	0,04	2,29	6,70	6,57	3,46	2,72	3,36	1,87	1,09	0,57	0,30	29,02
1988/89	0,05	0,17	0,16	0,15	0,29	0,89	2,04	1,61	2,13	0,29	0,02	0,24	8,03
1989/90	0,00	4,16	25,77	14,99	8,87	5,16	2,72	1,52	0,79	0,42	0,23	0,12	64,74
1990/91	0,09	0,94	1,22	1,84	1,87	14,68	5,70	2,63	1,01	0,16	0,00	0,01	30,15
1991/92	0,04	0,14	0,43	1,00	0,75	0,54	1,08	0,71	0,63	0,27	0,01	0,21	5,81
1992/93	0,56	1,13	1,75	1,37	0,56	0,80	0,58	3,28	2,92	0,78	0,39	0,38	14,51
1993/94	1,16	5,11	3,30	5,19	4,91	4,59	1,88	1,10	0,59	0,31	0,17	0,09	28,40
1994/95	0,39	0,11	0,29	0,87	2,04	2,71	0,59	0,65	0,09	0,01	0,40	0,39	8,54
1995/96	0,00	0,01	0,35	21,75	19,15	9,90	6,02	5,81	3,02	1,59	0,85	0,44	68,90
1996/97	0,25	0,13	4,93	10,41	5,24	3,07	1,40	0,78	0,41	0,22	0,12	0,06	27,01
1997/98	0,03	9,62	11,83	11,60	9,04	4,68	2,61	2,13	1,52	0,73	0,39	0,20	54,39
1998/99	0,11	0,17	0,22	1,80	1,76	4,24	2,23	2,53	0,51	0,59	0,39	0,36	14,92
1999/00	0,13	0,35	0,64	1,57	0,67	0,71	4,44	5,70	0,96	0,18	0,73	0,45	16,53
2000/01	0,19	0,76	5,10	17,53	13,16	10,46	1,92	1,06	0,54	0,47	0,14	0,16	51,48
2001/02	0,13	0,09	0,22	0,84	0,83	5,30	3,32	3,06	1,00	0,78	1,00	0,25	16,80
2002/03	0,04	0,29	5,07	12,37	11,50	9,03	6,31	4,69	2,28	1,21	0,65	0,34	53,78
2003/04	0,36	3,79	7,84	5,76	3,51	3,17	2,43	1,97	1,18	0,60	0,32	0,17	31,09
2004/05	0,21	0,43	0,93	0,83	0,56	1,15	0,95	0,54	0,60	0,14	0,35	0,46	7,15
2005/06	0,54	1,86	2,82	1,82	1,43	5,10	2,69	1,22	0,61	0,31	0,20	0,35	18,96
2006/07	0,23	2,45	3,92	1,83	5,35	3,77	4,13	4,30	2,67	1,47	0,79	0,41	31,33
2007/08	0,59	0,71	1,00	1,44	1,02	1,04	4,95	7,73	5,96	0,94	0,26	0,14	25,79
2008/09	0,31	0,54	1,53	2,75	4,80	3,42	1,78	1,01	0,53	0,29	0,16	0,08	17,20
2009/10	0,05	0,02	0,21	2,67	9,03	10,68	7,34	4,60	2,36	1,32	0,70	0,37	39,35
2010/11	0,21	0,12	1,90	5,20	4,36	6,69	5,33	3,26	1,71	0,95	0,51	0,26	30,49
2011/12	0,09	1,03	1,28	0,85	0,57	0,52	2,11	4,69	0,71	0,43	0,58	0,52	13,38
2012/13	0,07	1,27	1,60	6,42	5,59	13,31	9,52	5,55	2,89	1,60	0,86	0,45	49,13
2013/14	0,25	0,14	0,25	3,10	7,37	6,84	7,31	3,25	1,69	0,95	0,51	0,26	31,92
2014/15	0,18	0,86	3,30	2,47	5,22	3,59	2,40	1,48	0,75	0,42	0,22	0,12	21,03
2015/16	0,63	0,49	0,41	5,93	7,84	2,29	4,26	3,11	1,16	0,39	0,14	0,05	26,70
2016/17	0,16	0,17	0,54	0,57	5,22	2,70	0,85	0,37	0,05	0,11	0,04	0,07	10,84
2017/18	0,08	0,29	2,37	2,65	2,73	21,78	10,32	3,96	1,70	0,65	0,19	0,22	46,94

APORTACIÓN INTERCUENCA - CAMBIO CLIMÁTICO (Serie completa)

Masa 30400610.- Arroyo de la Hija desde cabecera hasta su confluencia con el río Adaja

	OCT	NOV	DIC	ENE	FEB	MAR	ABR	MAY	JUN	JUL	AGO	SEP	AÑO
MÍNIMO	0,00	0,00	0,00	0,03	0,03	0,07	0,04	0,05	0,01	0,00	0,00	0,00	1,01
MÁXIMO	1,93	4,54	4,93	5,64	4,40	4,47	4,42	9,37	3,89	0,41	0,26	0,34	17,47
PROMEDIO	0,10	0,40	0,62	1,03	1,06	1,19	0,92	0,79	0,33	0,12	0,07	0,05	6,68
PERCENTIL 10	0,01	0,02	0,05	0,10	0,11	0,18	0,14	0,14	0,05	0,03	0,01	0,01	2,21
PERCENTIL 25	0,01	0,03	0,10	0,27	0,31	0,43	0,35	0,21	0,11	0,05	0,02	0,02	3,70
MEDIANA	0,04	0,11	0,34	0,65	0,82	0,89	0,67	0,56	0,23	0,09	0,04	0,04	6,33
PERCENTIL 75	0,09	0,36	0,83	1,32	1,53	1,81	1,24	0,90	0,39	0,18	0,10	0,07	8,53
PERCENTIL 90	0,17	1,15	1,57	2,52	2,36	2,50	2,05	1,55	0,54	0,24	0,14	0,10	12,25
DESVIACIÓN TÍPICA	0,25	0,71	0,85	1,14	0,96	0,99	0,83	1,12	0,48	0,09	0,06	0,06	3,54
COEFICIENTE DE VARIACIÓN	2,39	1,78	1,38	1,11	0,91	0,83	0,90	1,42	1,47	0,76	0,89	1,12	0,53
COEFICIENTE DE SESGO	5,69	3,42	2,88	2,00	1,33	1,17	2,01	5,89	5,47	0,92	1,11	2,70	0,55
COEF. AUTOCORRELACIÓN													0,07

AÑO	OCT	NOV	DIC	ENE	FEB	MAR	ABR	MAY	JUN	JUL	AGO	SEP	ANUAL
1940/41	0,33	0,32	0,14	0,14	4,40	1,38	0,88	0,55	0,25	0,10	0,04	0,02	8,56
1941/42	0,01	0,37	0,07	0,06	0,03	1,50	1,17	0,22	0,08	0,03	0,01	0,08	3,63
1942/43	0,78	0,31	0,43	0,92	0,22	1,63	1,12	0,51	0,20	0,09	0,04	0,34	6,58
1943/44	0,15	0,11	0,20	0,11	0,03	0,39	0,61	0,46	0,13	0,05	0,02	0,03	2,28
1944/45	0,11	0,12	0,09	0,07	0,55	0,18	0,08	0,05	0,05	0,03	0,01	0,00	1,33
1945/46	0,02	2,42	1,51	0,32	0,51	1,23	4,42	2,38	0,48	0,14	0,04	0,02	13,49
1946/47	0,01	0,04	0,04	0,08	2,04	4,47	0,46	0,18	0,10	0,05	0,02	0,05	7,53
1947/48	0,10	0,08	0,05	1,39	0,45	0,20	0,28	0,94	0,18	0,05	0,02	0,01	3,75
1948/49	0,12	0,06	0,48	0,16	0,11	0,15	0,11	0,13	0,23	0,07	0,02	0,28	1,92
1949/50	0,09	0,26	0,14	0,09	0,18	0,07	0,04	0,07	0,04	0,01	0,01	0,00	1,01
1950/51	0,04	0,07	0,42	2,46	2,16	4,26	1,14	0,79	0,24	0,04	0,10	0,03	11,77
1951/52	0,03	4,54	1,73	0,82	0,81	1,11	2,50	0,60	0,05	0,15	0,05	0,01	12,41
1952/53	0,01	0,02	0,12	0,26	0,23	1,82	4,22	1,23	0,25	0,16	0,13	0,09	8,55
1953/54	0,09	0,11	4,19	0,66	0,67	1,18	0,27	0,86	0,16	0,04	0,02	0,02	8,27
1954/55	0,02	0,04	0,15	0,97	2,00	1,37	0,72	0,42	0,22	0,11	0,06	0,03	6,11
1955/56	0,02	0,16	1,39	2,65	1,21	2,63	2,25	1,38	0,80	0,41	0,22	0,11	13,22
1956/57	0,01	0,03	0,03	0,04	0,07	0,14	0,30	1,95	0,54	0,24	0,19	0,15	3,68
1957/58	0,14	0,19	0,38	0,77	2,61	1,91	1,81	0,13	0,11	0,04	0,01	0,01	8,11
1958/59	0,01	0,01	1,99	2,00	0,34	0,32	0,12	0,17	0,10	0,13	0,18	0,27	5,64
1959/60	0,04	0,28	1,77	1,81	3,59	2,40	1,26	0,71	0,38	0,19	0,10	0,05	12,58
1960/61	0,58	1,65	1,36	1,75	1,02	0,62	0,36	0,20	0,11	0,06	0,03	0,02	7,77
1961/62	0,01	1,29	1,19	3,79	1,24	2,59	1,31	0,87	0,45	0,23	0,12	0,06	13,18
1962/63	0,12	0,18	0,35	5,14	1,15	1,38	1,02	0,35	0,23	0,16	0,15	0,15	10,38
1963/64	0,03	1,00	1,90	1,03	1,14	2,15	1,10	0,61	0,32	0,16	0,09	0,05	9,56
1964/65	0,00	0,00	0,07	0,28	2,52	1,59	0,57	0,19	0,01	0,00	0,00	0,00	5,24
1965/66	0,35	1,08	1,31	1,80	2,98	1,98	1,22	0,71	0,38	0,20	0,10	0,05	12,18
1966/67	0,23	1,06	0,35	0,34	0,78	1,76	0,68	0,99	0,40	0,05	0,06	0,04	6,74
1967/68	0,04	0,37	0,72	0,87	1,22	1,43	1,34	0,51	0,08	0,03	0,03	0,03	6,69
1968/69	0,03	0,03	0,19	0,58	1,25	2,47	1,28	1,07	0,52	0,27	0,14	0,07	7,90
1969/70	0,05	0,25	0,33	5,64	0,74	0,31	0,11	0,10	0,06	0,03	0,02	0,02	7,65
1970/71	0,02	0,02	0,05	0,67	0,69	0,47	1,99	9,37	3,89	0,28	0,01	0,00	17,47
1971/72	0,01	0,04	0,05	0,25	0,10	2,97	2,24	1,34	0,27	0,07	0,02	0,02	7,39
1972/73	1,93	2,37	1,03	0,58	0,61	0,21	0,14	1,02	1,36	0,22	0,01	0,00	9,48
1973/74	0,01	0,06	0,45	3,18	2,14	2,61	1,35	1,06	0,12	0,06	0,03	0,03	11,10
1974/75	0,01	0,03	0,03	0,86	0,99	1,28	1,51	1,46	0,87	0,07	0,02	0,02	7,15
1975/76	0,01	0,03	0,06	0,08	0,09	0,13	0,25	0,17	0,03	0,06	0,08	0,04	1,03
1976/77	0,05	0,55	0,45	1,11	0,74	0,40	0,14	0,14	0,22	0,10	0,03	0,01	3,93
1977/78	0,02	0,01	0,34	0,51	2,32	2,04	0,93	0,91	0,52	0,26	0,14	0,07	8,06
1978/79	0,00	0,01	0,25	1,48	3,03	1,42	1,25	0,38	0,08	0,03	0,01	0,02	7,96
1979/80	0,40	0,68	0,46	0,55	0,43	0,77	0,73	1,81	0,46	0,04	0,02	0,02	6,38
1980/81	0,02	0,03	0,03	0,05	0,04	0,08	0,61	1,87	0,13	0,03	0,03	0,02	2,95
1981/82	0,00	0,00	0,00	0,86	1,05	0,64	0,34	0,19	0,10	0,05	0,03	0,01	3,27
1982/83	0,08	0,57	0,35	0,29	0,10	0,08	0,30	2,16	0,27	0,02	0,09	0,00	4,31
1983/84	0,01	0,06	0,56	0,95	0,69	0,79	0,86	0,88	0,70	0,34	0,18	0,09	6,10
1984/85	0,05	0,11	0,30	0,95	1,60	0,96	0,72	0,43	0,23	0,12	0,06	0,03	5,56
1985/86	0,08	0,43	0,00	0,25	0,88	0,65	0,47	0,51	0,03	0,10	0,06	0,06	3,52
1986/87	0,07	0,20	0,30	1,38	1,96	0,87	0,60	0,33	0,05	0,16	0,02	0,00	5,92
1987/88	0,01	0,01	0,88	1,55	1,32	0,71	0,55	0,65	0,34	0,20	0,10	0,05	6,37
1988/89	0,01	0,03	0,03	0,03	0,06	0,19	0,56	0,44	0,56	0,08	0,01	0,05	2,05
1989/90	0,00	1,30	4,93	2,83	1,63	0,95	0,54	0,31	0,16	0,08	0,04	0,02	12,80
1990/91	0,02	0,26	0,29	0,33	0,36	3,13	1,08	0,50	0,19	0,03	0,00	0,00	6,21
1991/92	0,01	0,03	0,10	0,30	0,26	0,19	0,43	0,28	0,26	0,10	0,00	0,09	2,04
1992/93	0,08	0,18	0,30	0,24	0,11	0,18	0,14	0,88	0,89	0,23	0,11	0,11	3,45
1993/94	0,42	1,36	0,65	0,94	0,85	0,77	0,33	0,21	0,12	0,06	0,03	0,02	5,76
1994/95	0,08	0,03	0,08	0,20	0,45	0,52	0,12	0,13	0,02	0,00	0,08	0,08	1,77
1995/96	0,00	0,00	0,17	3,72	3,79	1,84	1,10	1,02	0,54	0,28	0,15	0,08	12,68
1996/97	0,04	0,02	1,30	2,10	1,04	0,61	0,29	0,16	0,08	0,04	0,02	0,01	5,73
1997/98	0,01	1,74	2,23	1,97	1,82	0,86	0,51	0,44	0,33	0,15	0,08	0,04	10,20
1998/99	0,02	0,04	0,05	0,37	0,34	0,88	0,45	0,55	0,11	0,13	0,08	0,08	3,09
1999/00	0,07	0,16	0,25	0,52	0,25	0,27	2,29	1,78	0,30	0,06	0,22	0,14	6,30
2000/01	0,06	0,21	1,12	3,30	2,46	2,00	0,37	0,20	0,10	0,09	0,03	0,03	9,96
2001/02	0,03	0,02	0,05	0,29	0,27	1,84	0,90	0,80	0,26	0,20	0,26	0,06	4,97
2002/03	0,01	0,09	1,26	2,21	2,07	1,63	1,20	0,85	0,42	0,22	0,12	0,06	10,14
2003/04	0,14	1,02	1,72	1,00	0,63	0,59	0,51	0,40	0,24	0,12	0,06	0,03	6,47
2004/05	0,05	0,11	0,23	0,21	0,14	0,26	0,20	0,12	0,13	0,03	0,07	0,10	1,65
2005/06	0,09	0,30	0,45	0,27	0,21	0,90	0,47	0,21	0,11	0,05	0,03	0,06	3,16
2006/07	0,06	0,84	0,97	0,44	0,94	0,60	0,65	0,66	0,43	0,23	0,13	0,07	6,01
2007/08	0,09	0,11	0,16	0,40	0,38	0,43	2,17	2,07	1,21	0,20	0,06	0,03	7,31
2008/09	0,07	0,10	0,24	0,38	0,74	0,51	0,27	0,15	0,08	0,04	0,02	0,01	2,63
2009/10	0,01	0,00	0,06	0,64	1,75	1,94	1,31	0,82	0,42	0,24	0,13	0,07	7,38
2010/11	0,04	0,02	0,49	1,17	0,85	1,25	0,99	0,66	0,34	0,19	0,10	0,05	6,14
2011/12	0,02	0,38	0,42	0,27	0,16	0,15	0,42	0,83	0,13	0,08	0,10	0,09	3,05
2012/13	0,02	0,31	0,37	1,11	0,89	2,44	1,55	0,91	0,47	0,26	0,14	0,07	8,54
2013/14	0,04	0,02	0,07	0,72	1,59	1,13	1,36	0,57	0,30	0,17	0,09	0,05	6,11
2014/15	0,04	0,34	0,87	0,58	0,83	0,59	0,38	0,23	0,12	0,07	0,04	0,02	4,11
2015/16	0,13	0,13	0,13	0,86	1,01	0,43	1,11	0,71	0,21	0,08	0,03	0,01	4,83
2016/17	0,04	0,05	0,16	0,11	1,33	0,48	0,17	0,09	0,01	0,02	0,01	0,01	2,47
2017/18	0,03	0,13	0,37	0,60	0,30	3,49	2,36	0,70	0,34	0,11	0,03	0,04	8,50

APORTACIÓN INTERCUENCA - CAMBIO CLIMÁTICO (Serie completa)

Masa 30400611.- Rivera de Azaba desde confluencia con rivera de los Pasiles hasta confluencia con rivera del Sestil, y afluentes

	OCT	NOV	DIC	ENE	FEB	MAR	ABR	MAY	JUN	JUL	AGO	SEP	AÑO
MÍNIMO	0,00	0,00	0,01	0,00	0,01	0,13	0,05	0,06	0,02	0,01	0,00	0,00	1,68
MÁXIMO	17,28	58,13	73,54	102,15	63,13	43,98	24,19	15,64	10,55	2,82	1,89	2,39	189,29
PROMEDIO	1,62	5,91	9,97	14,35	12,00	9,59	4,97	2,63	1,05	0,46	0,24	0,20	62,98
PERCENTIL 10	0,01	0,03	0,19	0,72	1,05	0,86	0,54	0,23	0,14	0,05	0,02	0,01	10,84
PERCENTIL 25	0,02	0,27	0,84	1,76	2,48	1,77	1,65	0,83	0,33	0,12	0,05	0,02	24,68
MEDIANA	0,21	1,39	2,32	6,57	6,73	5,45	3,53	1,93	0,69	0,26	0,10	0,04	56,79
PERCENTIL 75	1,37	7,07	13,73	22,54	16,01	14,09	6,69	3,45	1,17	0,36	0,14	0,10	81,88
PERCENTIL 90	5,45	19,30	29,78	35,99	30,41	27,20	10,29	5,85	2,25	1,25	0,82	0,65	133,08
DESVIACIÓN TÍPICA	3,36	10,35	14,24	18,09	13,56	10,61	5,04	2,81	1,41	0,62	0,40	0,39	47,31
COEFICIENTE DE VARIACIÓN	2,08	1,75	1,43	1,26	1,13	1,11	1,01	1,07	1,35	1,33	1,65	1,99	0,75
COEFICIENTE DE SESGO	2,88	2,65	2,06	2,13	1,67	1,40	1,87	2,47	4,34	2,23	2,49	3,22	0,83
COEF. AUTOCORRELACIÓN													0,02

AÑO	OCT	NOV	DIC	ENE	FEB	MAR	ABR	MAY	JUN	JUL	AGO	SEP	ANUAL
1940/41	1,70	1,75	1,48	10,76	9,83	7,08	5,87	4,36	3,11	2,11	1,49	1,07	50,60
1941/42	0,77	1,03	1,01	1,07	1,02	6,69	5,49	3,07	2,19	1,49	1,04	0,76	25,64
1942/43	2,31	1,48	12,65	24,86	5,62	13,87	7,10	4,21	2,73	1,78	1,22	1,08	78,91
1943/44	1,44	1,11	1,16	1,24	1,06	0,91	3,27	1,81	1,37	0,98	0,68	0,50	15,53
1944/45	0,41	0,46	0,54	0,77	0,79	0,74	0,63	0,56	0,44	0,32	0,25	0,19	6,10
1945/46	0,22	1,82	7,03	3,27	2,58	2,90	5,30	7,65	3,87	2,53	1,69	1,17	40,01
1946/47	0,76	0,70	0,71	1,07	7,38	10,19	3,91	2,70	1,87	1,28	0,92	0,69	32,19
1947/48	0,50	0,45	0,52	2,85	2,60	2,06	1,60	2,47	1,68	1,15	0,82	0,60	17,29
1948/49	0,44	0,40	1,64	1,51	1,19	0,95	0,73	0,60	0,47	0,34	0,26	2,39	10,92
1949/50	1,18	1,03	1,40	1,55	3,52	2,01	1,38	2,07	1,65	1,20	0,84	0,60	18,42
1950/51	0,01	0,06	0,22	1,85	11,78	28,67	2,06	1,37	0,48	0,17	0,06	0,02	46,75
1951/52	0,01	15,90	3,64	3,74	1,74	11,18	8,45	7,50	2,08	0,58	0,22	0,09	55,13
1952/53	0,04	0,09	5,75	7,18	5,83	6,86	8,59	2,02	0,55	0,21	0,08	0,04	37,25
1953/54	3,34	3,82	30,33	2,47	2,59	15,89	1,85	2,13	0,42	0,16	0,06	0,02	63,11
1954/55	0,01	0,67	2,40	18,78	30,93	10,98	2,56	1,01	0,34	0,13	0,05	0,02	67,90
1955/56	0,01	26,40	25,48	40,65	10,94	43,98	24,19	3,57	1,67	0,52	0,20	0,10	177,71
1956/57	0,40	0,22	0,12	0,25	4,96	4,72	2,18	0,87	0,24	0,10	0,04	0,02	14,10
1957/58	0,01	0,24	1,74	24,20	18,45	16,00	10,15	1,81	0,70	0,24	0,09	0,03	73,66
1958/59	0,02	0,01	11,87	22,58	16,28	27,69	7,82	2,89	1,15	0,36	0,14	0,05	90,84
1959/60	0,15	10,57	32,84	19,37	43,87	20,64	4,76	2,97	1,01	0,32	0,13	0,05	136,69
1960/61	11,65	23,01	9,75	8,10	2,44	4,65	7,94	3,56	3,09	1,03	0,26	0,11	75,60
1961/62	0,14	17,20	25,96	35,26	4,52	33,65	4,96	2,70	0,67	0,25	0,10	0,04	125,44
1962/63	0,11	0,80	0,62	53,59	28,45	26,99	17,84	2,02	0,69	0,27	0,11	0,04	131,54
1963/64	0,01	28,96	40,40	7,61	37,51	30,79	7,37	1,54	0,54	0,22	0,08	0,03	155,07
1964/65	0,01	0,00	0,01	1,71	8,17	22,72	1,56	0,58	0,21	0,08	0,03	0,02	35,11
1965/66	9,82	19,52	14,05	41,87	63,13	7,60	15,16	1,88	0,63	0,25	0,10	0,04	174,03
1966/67	5,45	6,91	1,55	7,45	11,99	7,41	2,21	4,56	0,78	0,27	0,11	0,04	48,73
1967/68	0,04	1,91	0,84	0,41	31,01	7,80	7,32	4,13	0,73	0,28	0,11	0,04	54,62
1968/69	0,02	3,33	7,64	20,45	24,92	26,32	7,88	3,12	0,73	0,27	0,11	0,04	94,83
1969/70	0,24	2,73	1,18	56,13	4,20	1,50	0,78	0,50	0,21	0,07	0,03	0,01	67,58
1970/71	0,00	0,03	0,51	10,60	2,07	4,36	22,97	15,64	10,55	2,43	0,67	0,25	70,09
1971/72	0,09	0,03	0,01	1,73	44,95	15,91	1,89	1,04	0,31	0,12	0,05	0,02	66,14
1972/73	2,25	7,47	18,41	21,65	2,98	1,30	0,57	2,22	1,17	0,28	0,10	0,04	58,45
1973/74	0,02	2,21	6,09	24,95	23,80	6,73	4,94	2,42	0,61	0,29	0,10	0,04	72,18
1974/75	0,01	0,17	0,16	1,65	10,89	16,98	1,83	1,01	0,34	0,12	0,05	0,02	33,23
1975/76	0,01	0,01	0,26	0,20	3,68	2,09	1,63	0,80	0,21	0,08	0,03	0,03	9,05
1976/77	2,19	7,33	7,14	35,54	30,18	5,34	3,65	0,87	0,39	0,15	0,06	0,02	92,86
1977/78	0,13	0,36	29,54	11,58	36,19	19,06	3,67	5,70	1,01	0,34	0,13	0,05	107,76
1978/79	0,03	0,14	32,33	38,53	55,28	19,11	17,76	1,79	0,79	0,28	0,11	0,04	166,20
1979/80	8,74	1,54	1,36	2,25	3,01	2,76	4,82	6,08	1,15	0,35	0,13	0,05	32,24
1980/81	0,02	0,02	0,01	0,00	0,01	0,66	4,76	3,92	0,83	0,27	0,10	0,04	10,64
1981/82	0,10	0,02	4,46	14,60	7,05	1,50	0,83	0,24	0,10	0,04	0,01	0,11	29,05
1982/83	0,21	1,12	1,51	0,62	1,29	0,98	1,41	5,75	0,81	0,27	0,10	0,04	14,10
1983/84	0,01	19,21	18,88	5,97	2,04	5,42	3,93	7,05	2,37	0,67	0,23	0,09	65,87
1984/85	0,03	11,92	13,25	23,37	24,30	5,58	6,54	2,26	1,30	0,32	0,12	0,05	89,03
1985/86	0,02	0,17	4,99	9,12	21,59	3,59	2,46	1,22	0,32	0,13	0,05	0,28	43,93
1986/87	0,26	0,51	0,75	23,62	23,44	5,48	8,88	2,01	0,58	0,22	0,09	0,04	65,87
1987/88	0,75	1,85	20,13	35,48	9,36	1,45	2,95	3,74	1,41	1,24	0,28	0,10	78,74
1988/89	0,09	3,16	1,19	2,34	1,06	1,49	2,62	0,70	0,23	0,09	0,03	0,01	13,02
1989/90	0,01	34,01	73,54	19,79	9,19	2,01	1,68	0,49	0,17	0,07	0,03	0,01	140,99
1990/91	5,45	12,45	2,23	12,97	9,79	34,37	1,94	0,72	0,27	0,11	0,04	0,02	80,34
1991/92	0,01	0,01	0,07	0,27	0,36	0,20	0,58	0,10	0,04	0,01	0,01	0,00	1,68
1992/93	0,10	0,08	0,36	0,20	0,56	0,47	0,12	0,41	0,78	0,15	0,05	0,02	3,30
1993/94	9,15	15,46	2,54	8,63	13,93	8,54	0,86	5,00	0,92	0,27	0,11	0,04	65,44
1994/95	0,02	1,29	1,53	4,69	6,42	1,75	0,45	0,18	0,07	0,03	0,01	0,00	16,44
1995/96	0,00	0,39	13,19	102,15	11,01	9,69	4,47	7,04	1,00	0,36	0,14	0,05	149,49
1996/97	0,03	0,09	36,72	31,34	3,01	1,07	0,38	0,23	0,76	0,14	0,05	0,02	73,83
1997/98	0,43	36,23	22,28	18,98	14,35	1,84	2,42	1,78	2,13	0,38	0,14	0,16	101,13
1998/99	0,48	0,10	0,04	1,52	0,70	1,42	0,47	0,20	0,06	0,02	0,01	0,04	5,06
1999/00	6,82	2,01	1,14	2,15	1,77	0,35	6,72	14,42	0,92	0,35	0,14	0,05	36,85
2000/01	0,02	1,48	55,38	63,38	24,19	39,81	2,92	1,36	0,46	0,18	0,07	0,03	189,29
2001/02	0,86	0,49	0,21	3,19	1,61	10,18	5,77	1,01	0,31	0,12	0,05	0,64	24,44
2002/03	2,78	11,05	38,97	33,70	15,21	8,37	15,27	2,57	0,69	0,27	0,11	0,04	129,03
2003/04	14,37	23,67	21,46	3,36	5,55	2,73	1,96	0,43	0,16	0,06	0,02	0,01	73,78
2004/05	0,60	1,59	2,07	0,36	0,20	0,20	0,32	0,06	0,02	0,01	0,00	0,00	5,45
2005/06	0,53	5,94	6,25	3,60	3,14	14,16	4,86	1,04	0,35	0,14	0,06	0,02	40,09
2006/07	17,28	58,13	13,89	2,59	11,93	2,88	1,81	0,82	0,27	0,10	0,04	0,02	109,76
2007/08	2,85	0,95	0,85	5,53	4,66	1,81	5,55	1,98	0,86	0,25	0,10	0,04	25,41
2008/09	0,02	0,01	0,13	2,37	10,75	1,03	0,34	0,13	0,05	0,02	0,01	0,00	14,86
2009/10	0,02	0,10	24,36	37,05	25,94	23,52	10,42	2,80	0,80	0,32	0,12	0,05	125,49
2010/11	0,03	0,39	29,03	22,41	10,47	9,43	3,42	2,18	0,52	0,20	0,08	0,03	78,19
2011/12	0,02	3,79	2,01	1,02	0,35	0,13	0,05	0,10	0,02	0,01	0,00	0,00	7,51
2012/13	0,22	8,99	7,46	13,14	8,78	29,30	11,48	1,84	0,60	0,24	0,09	0,05	82,19
2013/14	3,08	0,96	6,30	27,99	27,34	3,47	10,23	0,94	0,33	0,14	0,05	0,10	80,95
2014/15	0,80	7,13	5,99	2,68	2,03	0,61	0,24	0,09	0,03	0,01	0,01	0,00	19,62
2015/16	1,96	1,57	1,53	5,25	4,35	3,28	6,58	7,20	4,31	2,82	1,89	1,30	42,04
2016/17	1,51	2,51	2,15	1,97	4,39	2,83	2,07	1,61	1,23	0,87	0,63	0,46	22,22
2017/18	0,37	0,42	0,58	0,81	1,22	9,04	5,25	3,78	2,73	1,84	1,24	0,86	28,15

APORTACIÓN INTERCUENCA - CAMBIO CLIMÁTICO (Serie completa)

Masa 30400612.- Río Fortes desde cabecera en Riofrío hasta aguas arriba de Mironcillo

	OCT	NOV	DIC	ENE	FEB	MAR	ABR	MAY	JUN	JUL	AGO	SEP	AÑO
MÍNIMO	0,00	0,00	0,00	0,03	0,02	0,04	0,05	0,06	0,01	0,00	0,00	0,00	0,90
MÁXIMO	3,87	7,45	11,62	12,19	12,06	19,75	8,00	18,57	7,83	0,96	0,51	0,63	30,86
PROMEDIO	0,19	0,72	1,18	2,07	2,11	2,53	1,66	1,31	0,58	0,21	0,11	0,09	12,79
PERCENTIL 10	0,01	0,02	0,07	0,21	0,22	0,23	0,26	0,20	0,06	0,04	0,02	0,01	2,29
PERCENTIL 25	0,02	0,06	0,20	0,44	0,42	0,60	0,49	0,39	0,16	0,07	0,03	0,03	6,81
MEDIANA	0,06	0,21	0,44	1,04	1,41	1,62	1,33	1,00	0,39	0,14	0,07	0,06	11,58
PERCENTIL 75	0,13	0,70	1,70	2,55	2,98	3,94	2,46	1,60	0,72	0,33	0,18	0,12	17,13
PERCENTIL 90	0,46	2,14	3,02	5,12	4,70	5,27	3,03	2,23	1,04	0,47	0,28	0,16	24,45
DESVIACIÓN TÍPICA	0,49	1,32	1,88	2,57	2,23	2,88	1,50	2,14	0,94	0,18	0,11	0,11	8,23
COEFICIENTE DE VARIACIÓN	2,54	1,83	1,59	1,24	1,05	1,14	0,90	1,63	1,61	0,85	0,97	1,27	0,64
COEFICIENTE DE SESGO	6,06	3,06	3,34	2,13	1,90	3,10	1,66	6,84	6,07	1,27	1,38	3,19	0,49
COEF. AUTOCORRELACIÓN													0,08

AÑO	OCT	NOV	DIC	ENE	FEB	MAR	ABR	MAY	JUN	JUL	AGO	SEP	ANUAL
1940/41	0,82	0,81	0,39	0,28	12,06	4,12	2,08	1,60	0,73	0,32	0,12	0,05	23,36
1941/42	0,04	0,86	0,21	0,16	0,08	3,05	1,73	0,61	0,24	0,08	0,02	0,21	7,29
1942/43	1,59	0,73	1,29	2,04	0,62	4,15	3,37	1,55	0,58	0,24	0,11	0,63	16,91
1943/44	0,46	0,23	0,46	0,30	0,09	0,96	0,84	0,96	0,36	0,13	0,05	0,08	4,91
1944/45	0,46	0,29	0,24	0,19	1,25	0,48	0,21	0,13	0,12	0,07	0,02	0,01	3,45
1945/46	0,03	5,01	3,05	0,91	0,93	3,55	8,00	3,92	1,41	0,39	0,12	0,05	27,37
1946/47	0,03	0,07	0,09	0,23	5,01	7,08	1,32	0,56	0,26	0,10	0,05	0,10	14,91
1947/48	0,31	0,22	0,13	2,48	1,16	0,53	0,65	1,27	0,53	0,15	0,05	0,02	7,49
1948/49	0,26	0,15	2,10	0,43	0,25	0,54	0,26	0,36	0,71	0,18	0,07	0,63	5,95
1949/50	0,24	0,30	0,43	0,22	0,34	0,13	0,07	0,15	0,11	0,04	0,01	0,01	2,06
1950/51	0,08	0,07	0,29	2,32	2,68	7,81	2,05	1,21	0,36	0,07	0,14	0,05	17,12
1951/52	0,05	7,45	3,30	1,51	1,54	1,94	5,93	1,34	0,12	0,35	0,10	0,03	23,66
1952/53	0,03	0,05	0,20	0,25	0,20	1,56	5,61	1,81	0,36	0,23	0,19	0,14	10,61
1953/54	0,14	0,18	8,86	1,44	1,31	1,91	0,47	1,20	0,19	0,05	0,03	0,03	15,79
1954/55	0,02	0,06	0,11	0,88	2,99	2,41	1,33	0,76	0,39	0,20	0,11	0,06	9,33
1955/56	0,03	0,24	1,88	5,69	2,54	6,06	5,52	3,29	1,89	0,96	0,51	0,27	28,89
1956/57	0,03	0,06	0,06	0,08	0,09	0,10	0,11	0,25	0,06	0,03	0,02	0,02	0,90
1957/58	0,06	0,10	0,21	0,48	2,27	1,65	2,46	0,18	0,15	0,06	0,02	0,01	7,66
1958/59	0,01	0,01	3,28	3,47	0,70	0,58	0,24	0,30	0,17	0,22	0,30	0,45	9,74
1959/60	0,06	0,24	1,71	2,57	7,52	4,43	2,50	1,42	0,74	0,38	0,20	0,11	21,89
1960/61	0,48	2,38	3,01	2,43	1,51	0,95	0,49	0,27	0,14	0,07	0,04	0,02	11,80
1961/62	0,01	1,81	2,34	8,31	2,96	5,83	3,09	2,21	1,12	0,57	0,31	0,16	28,72
1962/63	0,27	0,33	0,41	12,19	4,26	2,42	1,80	0,64	0,43	0,30	0,28	0,27	23,62
1963/64	0,05	1,48	3,97	2,68	2,63	5,66	2,43	1,32	0,69	0,36	0,19	0,10	21,55
1964/65	0,00	0,00	0,14	3,17	4,10	3,97	1,45	0,49	0,02	0,01	0,01	0,01	13,35
1965/66	0,52	1,73	2,32	3,51	7,10	4,57	3,01	1,70	0,88	0,46	0,24	0,13	26,17
1966/67	0,36	2,12	0,68	0,68	1,53	3,56	1,33	1,66	0,63	0,08	0,09	0,06	12,78
1967/68	0,07	0,67	1,14	1,21	1,54	2,88	2,64	1,01	0,15	0,07	0,07	0,06	11,50
1968/69	0,05	0,06	0,26	0,90	3,36	5,10	2,93	2,26	1,09	0,56	0,30	0,16	17,02
1969/70	0,10	0,50	0,45	11,46	1,51	0,65	0,23	0,20	0,13	0,06	0,03	0,03	15,35
1970/71	0,03	0,04	0,06	0,53	0,54	0,34	2,33	18,57	7,83	0,55	0,02	0,01	30,86
1971/72	0,01	0,08	0,10	0,48	0,42	19,75	2,97	2,50	0,50	0,12	0,04	0,04	27,00
1972/73	3,87	5,59	2,65	1,93	1,18	0,40	0,27	1,51	1,54	0,25	0,01	0,00	19,20
1973/74	0,01	0,08	0,82	6,28	4,15	4,83	2,97	2,12	0,24	0,12	0,05	0,07	21,75
1974/75	0,01	0,05	0,06	1,09	1,60	2,33	2,69	2,86	1,69	0,14	0,03	0,03	12,57
1975/76	0,02	0,06	0,11	0,14	0,28	0,18	0,31	0,14	0,03	0,05	0,07	0,06	1,44
1976/77	0,06	0,72	0,59	3,65	1,25	0,90	0,31	0,31	0,46	0,21	0,05	0,02	8,54
1977/78	0,03	0,02	0,25	0,70	3,90	4,58	1,98	1,81	0,94	0,48	0,26	0,13	15,08
1978/79	0,00	0,01	0,29	3,06	6,98	2,73	2,89	0,86	0,19	0,06	0,03	0,04	17,13
1979/80	0,79	1,07	0,64	0,62	0,42	0,82	0,62	1,31	0,32	0,03	0,02	0,01	6,66
1980/81	0,02	0,02	0,02	0,03	0,02	0,04	0,49	1,04	0,07	0,02	0,01	0,01	1,78
1981/82	0,00	0,00	0,05	2,66	1,45	0,99	0,55	0,30	0,15	0,08	0,04	0,02	6,30
1982/83	0,13	0,85	0,44	0,34	0,11	0,09	0,28	1,00	0,11	0,01	0,04	0,00	3,39
1983/84	0,00	0,13	1,11	1,84	1,18	1,18	1,39	1,22	0,85	0,42	0,22	0,12	9,66
1984/85	0,06	0,20	0,56	1,94	3,16	1,86	1,33	0,78	0,40	0,21	0,11	0,06	10,68
1985/86	0,14	0,74	0,00	0,32	1,18	0,78	0,59	0,59	0,03	0,11	0,07	0,07	4,64
1986/87	0,10	0,28	0,29	1,84	3,18	1,52	1,14	0,57	0,09	0,28	0,03	0,01	9,33
1987/88	0,02	0,02	1,70	3,82	2,70	1,58	1,25	1,24	0,65	0,35	0,18	0,10	13,59
1988/89	0,02	0,06	0,06	0,05	0,10	0,29	0,58	0,38	0,57	0,08	0,01	0,06	2,25
1989/90	0,00	2,74	11,62	6,83	3,93	2,28	1,36	0,74	0,39	0,20	0,11	0,06	30,24
1990/91	0,05	0,54	0,43	0,48	0,66	7,79	2,45	1,19	0,46	0,07	0,00	0,00	14,13
1991/92	0,02	0,06	0,20	0,45	0,32	0,24	0,34	0,23	0,25	0,10	0,00	0,09	2,30
1992/93	0,09	0,14	0,19	0,17	0,07	0,09	0,06	0,21	0,17	0,04	0,02	0,02	1,29
1993/94	0,62	3,18	1,42	1,89	1,62	1,48	0,65	0,39	0,21	0,11	0,06	0,03	11,66
1994/95	0,14	0,04	0,11	0,14	0,25	0,21	0,05	0,06	0,01	0,00	0,03	0,03	1,06
1995/96	0,00	0,00	0,26	9,39	8,23	4,08	2,34	1,93	1,01	0,52	0,28	0,15	28,19
1996/97	0,08	0,04	2,80	4,87	2,51	1,51	0,73	0,41	0,21	0,11	0,06	0,03	13,35
1997/98	0,02	3,21	5,04	4,82	4,81	2,20	1,23	1,10	0,68	0,33	0,18	0,09	23,72
1998/99	0,05	0,07	0,09	0,29	0,23	0,45	0,20	0,19	0,04	0,05	0,03	0,03	1,72
1999/00	0,08	0,17	0,22	0,50	0,27	0,28	2,99	2,48	0,44	0,08	0,33	0,20	8,05
2000/01	0,09	0,30	2,12	7,29	5,74	4,24	0,90	0,49	0,25	0,21	0,06	0,07	21,77
2001/02	0,06	0,05	0,12	0,66	0,47	3,05	1,62	1,36	0,45	0,34	0,44	0,11	8,72
2002/03	0,02	0,11	2,29	4,68	4,66	3,85	2,81	1,93	0,96	0,50	0,26	0,14	22,22
2003/04	0,30	2,19	4,08	2,06	1,36	1,32	1,29	0,83	0,45	0,23	0,12	0,06	14,27
2004/05	0,09	0,17	0,33	0,38	0,27	0,40	0,26	0,15	0,17	0,04	0,10	0,13	2,49
2005/06	0,07	0,45	0,62	0,50	0,38	1,89	0,98	0,44	0,22	0,11	0,07	0,12	5,84
2006/07	0,10	1,95	2,22	1,01	1,93	1,20	1,26	1,21	0,77	0,42	0,23	0,12	12,43
2007/08	0,17	0,20	0,28	0,51	0,35	0,38	1,96	2,73	1,97	0,31	0,09	0,05	9,00
2008/09	0,12	0,23	0,44	0,73	1,37	0,89	0,45	0,25	0,13	0,07	0,04	0,02	4,74
2009/10	0,01	0,01	0,07	0,93	3,23	4,22	2,64	1,60	0,82	0,46	0,25	0,13	14,36
2010/11	0,07	0,04	0,44	1,46	1,54	2,39	2,12	1,43	0,73	0,40	0,22	0,11	10,96
2011/12	0,04	0,65	0,70	0,43	0,27	0,21	0,35	0,39	0,06	0,04	0,05	0,05	3,24
2012/13	0,01	0,47	0,57	1,50	1,33	4,96	3,28	1,87	0,96	0,53	0,28	0,15	15,89
2013/14	0,08	0,05	0,07	0,90	2,78	2,03	2,22	0,99	0,52	0,29	0,15	0,08	10,18
2014/15	0,07	0,43	1,69	1,07	1,53	1,09	0,68	0,39	0,20	0,11	0,06	0,03	7,39
2015/16	0,26	0,25	0,20	1,38	1,31	0,91	1,33	1,85	0,56	0,21	0,07	0,03	8,35
2016/17	0,09	0,13	0,46	0,34	4,27	1,24	0,40	0,16	0,02	0,12	0,02	0,04	7,28
2017/18	0,06	0,25	0,53	1,95	1,22	9,04	3,77	1,68	1,01	0,31	0,09	0,07	19,97

APORTACIÓN INTERCUENCA - CAMBIO CLIMÁTICO (Serie completa)
Masa 30400613.- Río Picuezo desde cabecera hasta confluencia con el río Adaja

	OCT	NOV	DIC	ENE	FEB	MAR	ABR	MAY	JUN	JUL	AGO	SEP	AÑO
MÍNIMO	0,00	0,00	0,00	0,03	0,03	0,04	0,03	0,05	0,01	0,00	0,00	0,00	0,83
MÁXIMO	1,96	4,16	5,49	5,85	4,77	4,63	5,11	9,74	4,08	0,45	0,25	0,40	17,18
PROMEDIO	0,11	0,40	0,63	1,05	1,08	1,25	0,95	0,75	0,33	0,11	0,06	0,05	6,78
PERCENTIL 10	0,01	0,02	0,04	0,10	0,10	0,17	0,14	0,14	0,06	0,03	0,01	0,01	1,71
PERCENTIL 25	0,01	0,03	0,10	0,26	0,27	0,36	0,32	0,23	0,11	0,04	0,02	0,02	3,33
MEDIANA	0,04	0,12	0,26	0,64	0,81	0,98	0,67	0,58	0,22	0,08	0,05	0,04	6,46
PERCENTIL 75	0,08	0,39	0,91	1,30	1,62	1,85	1,36	0,92	0,39	0,17	0,09	0,06	9,04
PERCENTIL 90	0,24	1,13	1,53	2,54	2,27	2,69	1,89	1,23	0,56	0,25	0,15	0,09	12,59
DESVIACIÓN TÍPICA	0,27	0,73	0,93	1,20	1,03	1,08	0,90	1,13	0,50	0,09	0,06	0,06	3,92
COEFICIENTE DE VARIACIÓN	2,42	1,83	1,47	1,14	0,95	0,86	0,94	1,51	1,52	0,80	0,93	1,25	0,58
COEFICIENTE DE SESGO	5,26	3,18	3,02	1,93	1,47	1,12	2,00	6,61	5,80	1,11	1,29	3,40	0,48
COEF. AUTOCORRELACIÓN													0,01

AÑO	OCT	NOV	DIC	ENE	FEB	MAR	ABR	MAY	JUN	JUL	AGO	SEP	ANUAL
1940/41	0,52	0,39	0,15	0,14	4,77	1,95	0,96	0,66	0,28	0,12	0,04	0,02	9,99
1941/42	0,01	0,48	0,08	0,06	0,03	1,30	0,89	0,23	0,11	0,03	0,01	0,09	3,32
1942/43	1,16	0,32	0,57	0,99	0,24	2,33	2,20	0,72	0,22	0,10	0,04	0,40	9,29
1943/44	0,24	0,08	0,20	0,11	0,03	0,49	0,62	0,62	0,14	0,05	0,02	0,03	2,64
1944/45	0,24	0,12	0,09	0,07	0,50	0,18	0,08	0,05	0,05	0,03	0,01	0,00	1,41
1945/46	0,01	3,37	1,51	0,40	0,53	1,61	5,11	1,94	0,58	0,15	0,05	0,02	15,28
1946/47	0,01	0,02	0,03	0,08	1,85	4,63	0,52	0,21	0,14	0,04	0,02	0,04	7,61
1947/48	0,14	0,09	0,04	1,36	0,50	0,21	0,31	0,84	0,21	0,06	0,02	0,01	3,78
1948/49	0,13	0,05	1,36	0,17	0,12	0,20	0,10	0,17	0,54	0,07	0,03	0,30	3,24
1949/50	0,09	0,13	0,12	0,08	0,22	0,06	0,03	0,05	0,04	0,01	0,01	0,00	0,84
1950/51	0,04	0,07	0,30	2,00	1,81	4,36	1,14	0,76	0,23	0,04	0,09	0,03	10,86
1951/52	0,03	4,16	1,77	0,83	0,85	1,16	2,80	0,66	0,06	0,17	0,05	0,01	12,54
1952/53	0,02	0,02	0,11	0,20	0,17	1,44	3,77	1,17	0,23	0,15	0,12	0,09	7,48
1953/54	0,09	0,10	4,53	0,73	0,71	1,16	0,27	0,79	0,14	0,03	0,02	0,02	8,61
1954/55	0,02	0,03	0,11	0,82	1,94	1,42	0,74	0,43	0,22	0,12	0,06	0,03	5,94
1955/56	0,02	0,13	1,27	2,84	1,28	2,87	2,58	1,54	0,89	0,45	0,24	0,13	14,25
1956/57	0,01	0,03	0,03	0,04	0,06	0,08	0,12	0,58	0,14	0,06	0,05	0,04	1,23
1957/58	0,05	0,12	0,22	0,55	2,10	1,58	1,74	0,12	0,11	0,04	0,01	0,01	6,66
1958/59	0,01	0,01	1,85	2,04	0,37	0,33	0,13	0,18	0,11	0,13	0,18	0,28	5,61
1959/60	0,04	0,24	1,52	1,78	3,87	2,47	1,28	0,74	0,39	0,20	0,11	0,06	12,69
1960/61	0,44	1,62	1,55	1,65	0,95	0,59	0,32	0,18	0,09	0,05	0,03	0,01	7,48
1961/62	0,01	1,20	1,27	4,13	1,40	2,84	1,46	0,99	0,51	0,26	0,14	0,07	14,29
1962/63	0,13	0,18	0,27	4,88	1,29	1,59	1,03	0,35	0,24	0,17	0,16	0,15	10,44
1963/64	0,03	0,80	2,06	1,14	1,18	2,36	1,21	0,67	0,35	0,18	0,10	0,05	10,13
1964/65	0,00	0,00	0,07	0,26	2,49	1,84	0,66	0,22	0,01	0,00	0,00	0,00	5,55
1965/66	0,32	1,04	1,29	1,92	3,38	2,17	1,38	0,79	0,41	0,21	0,11	0,06	13,10
1966/67	0,20	1,07	0,35	0,34	0,80	1,85	0,69	0,97	0,38	0,05	0,05	0,04	6,80
1967/68	0,04	0,39	0,68	0,80	1,06	1,49	1,41	0,53	0,08	0,04	0,04	0,03	6,59
1968/69	0,03	0,03	0,16	0,54	1,36	2,70	1,40	1,17	0,56	0,29	0,15	0,08	8,47
1969/70	0,06	0,26	0,27	5,85	0,76	0,33	0,11	0,10	0,06	0,03	0,02	0,02	7,87
1970/71	0,02	0,02	0,04	0,43	0,47	0,33	1,75	9,74	4,08	0,29	0,01	0,00	17,18
1971/72	0,01	0,04	0,05	0,26	0,11	4,17	2,26	1,38	0,28	0,07	0,02	0,02	8,67
1972/73	1,96	2,55	1,30	0,74	0,62	0,21	0,14	0,94	1,14	0,18	0,01	0,00	9,79
1973/74	0,01	0,05	0,38	3,25	2,22	2,69	1,47	1,13	0,13	0,06	0,03	0,04	11,45
1974/75	0,01	0,03	0,03	0,71	0,91	1,26	1,52	1,51	0,90	0,07	0,02	0,02	6,99
1975/76	0,01	0,03	0,06	0,08	0,10	0,11	0,19	0,11	0,02	0,04	0,05	0,03	0,83
1976/77	0,04	0,46	0,38	1,33	0,76	0,45	0,15	0,16	0,23	0,11	0,03	0,01	4,10
1977/78	0,02	0,01	0,24	0,43	2,26	2,29	0,99	0,96	0,52	0,26	0,14	0,07	8,19
1978/79	0,00	0,01	0,21	1,53	3,40	1,45	1,36	0,41	0,09	0,03	0,01	0,02	8,52
1979/80	0,41	0,64	0,42	0,45	0,34	0,68	0,58	1,46	0,36	0,03	0,02	0,02	5,40
1980/81	0,02	0,02	0,02	0,04	0,03	0,04	0,41	1,07	0,07	0,02	0,01	0,01	1,76
1981/82	0,00	0,00	0,00	1,20	0,90	0,59	0,32	0,17	0,09	0,05	0,02	0,01	3,34
1982/83	0,08	0,49	0,31	0,24	0,08	0,07	0,22	1,13	0,14	0,01	0,05	0,00	2,80
1983/84	0,00	0,06	0,57	1,01	0,67	0,75	0,84	0,81	0,64	0,30	0,16	0,08	5,90
1984/85	0,05	0,11	0,29	1,01	1,65	0,96	0,72	0,43	0,22	0,11	0,06	0,03	5,66
1985/86	0,08	0,42	0,00	0,20	0,81	0,57	0,42	0,45	0,03	0,08	0,06	0,05	3,16
1986/87	0,06	0,18	0,24	1,20	1,90	0,89	0,65	0,34	0,05	0,17	0,02	0,00	5,70
1987/88	0,01	0,01	0,86	1,74	1,39	0,79	0,62	0,69	0,37	0,20	0,11	0,06	6,84
1988/89	0,01	0,03	0,03	0,03	0,06	0,18	0,39	0,31	0,39	0,05	0,00	0,05	1,54
1989/90	0,00	1,30	5,49	3,18	1,84	1,07	0,61	0,34	0,18	0,09	0,05	0,03	14,17
1990/91	0,02	0,27	0,28	0,31	0,37	3,46	1,16	0,55	0,21	0,03	0,00	0,00	6,68
1991/92	0,01	0,03	0,10	0,25	0,20	0,15	0,27	0,17	0,17	0,06	0,00	0,04	1,45
1992/93	0,08	0,14	0,21	0,18	0,08	0,12	0,09	0,46	0,44	0,11	0,06	0,05	2,01
1993/94	0,37	1,47	0,70	0,99	0,88	0,80	0,34	0,21	0,12	0,06	0,03	0,02	5,98
1994/95	0,08	0,02	0,07	0,14	0,30	0,32	0,07	0,08	0,01	0,00	0,05	0,05	1,18
1995/96	0,00	0,00	0,16	4,09	4,17	2,01	1,17	1,07	0,56	0,29	0,15	0,08	13,76
1996/97	0,05	0,02	1,39	2,28	1,17	0,69	0,32	0,18	0,09	0,05	0,03	0,01	6,29
1997/98	0,01	1,76	2,44	2,20	2,17	1,00	0,57	0,52	0,35	0,17	0,09	0,05	11,32
1998/99	0,03	0,04	0,05	0,26	0,23	0,55	0,27	0,29	0,06	0,07	0,05	0,04	1,92
1999/00	0,06	0,13	0,20	0,43	0,22	0,24	2,23	1,75	0,30	0,06	0,22	0,14	5,98
2000/01	0,06	0,20	1,13	3,60	2,76	2,16	0,42	0,23	0,12	0,10	0,03	0,03	10,84
2001/02	0,03	0,02	0,05	0,31	0,26	1,78	0,89	0,78	0,26	0,19	0,25	0,06	4,88
2002/03	0,01	0,08	1,26	2,41	2,29	1,85	1,33	0,95	0,47	0,24	0,13	0,07	11,08
2003/04	0,14	1,10	1,93	1,07	0,69	0,66	0,57	0,44	0,25	0,13	0,07	0,04	7,08
2004/05	0,05	0,10	0,20	0,21	0,15	0,25	0,19	0,11	0,12	0,03	0,07	0,09	1,57
2005/06	0,06	0,29	0,42	0,28	0,22	0,99	0,51	0,23	0,11	0,06	0,04	0,06	3,25
2006/07	0,06	0,89	1,03	0,46	0,98	0,62	0,70	0,69	0,45	0,25	0,13	0,07	6,34
2007/08	0,10	0,12	0,17	0,37	0,31	0,35	1,73	2,09	1,25	0,21	0,06	0,03	6,78
2008/09	0,07	0,12	0,25	0,40	0,77	0,51	0,26	0,15	0,08	0,04	0,02	0,01	2,68
2009/10	0,01	0,00	0,05	0,60	1,82	2,10	1,38	0,87	0,45	0,25	0,13	0,07	7,72
2010/11	0,04	0,02	0,38	1,09	0,87	1,29	1,06	0,72	0,37	0,20	0,11	0,06	6,20
2011/12	0,02	0,38	0,41	0,26	0,16	0,14	0,33	0,59	0,09	0,06	0,07	0,07	2,58
2012/13	0,01	0,31	0,37	1,07	0,88	2,65	1,69	0,97	0,50	0,28	0,15	0,08	8,96
2013/14	0,04	0,03	0,06	0,67	1,62	1,10	1,36	0,58	0,30	0,17	0,09	0,05	6,06
2014/15	0,04	0,32	0,92	0,61	0,85	0,61	0,39	0,23	0,12	0,07	0,04	0,02	4,22
2015/16	0,16	0,13	0,10	0,74	0,75	0,39	1,03	0,80	0,21	0,09	0,03	0,01	4,43
2016/17	0,05	0,06	0,18	0,11	1,62	0,49	0,15	0,07	0,01	0,04	0,01	0,01	2,82
2017/18	0,02	0,15	0,24	0,72	0,54	2,96	2,95	0,79	0,50	0,12	0,04	0,04	9,07

APORTACIÓN INTERCUENCA - CAMBIO CLIMÁTICO (Serie completa)

Masa 30400614.- Río Tormes desde confluencia con garganta de los Caballeros hasta confluencia con arroyo de Caballeruelo

	OCT	NOV	DIC	ENE	FEB	MAR	ABR	MAY	JUN	JUL	AGO	SEP	AÑO
MÍNIMO	1,29	6,66	3,43	1,61	1,36	7,53	8,77	9,90	4,05	1,82	0,79	0,38	148,28
MÁXIMO	132,46	174,59	232,46	204,52	200,85	246,08	183,50	154,09	75,19	33,33	14,88	29,39	795,10
PROMEDIO	32,07	48,82	48,28	52,82	51,63	67,19	56,57	44,56	25,02	10,97	4,68	7,27	449,88
PERCENTIL 10	5,72	13,30	8,94	10,61	13,08	21,13	23,31	18,48	8,06	3,61	1,71	1,65	252,90
PERCENTIL 25	10,72	22,27	20,67	22,11	22,49	30,09	31,04	26,76	14,79	5,84	2,58	2,83	338,55
MEDIANA	23,77	37,44	35,32	37,63	46,09	55,69	47,69	40,50	23,27	9,69	3,80	5,54	446,14
PERCENTIL 75	43,94	71,08	67,07	80,82	64,81	87,40	82,68	53,29	31,85	13,56	5,71	8,54	562,70
PERCENTIL 90	73,48	97,65	110,38	107,14	101,06	139,23	96,65	82,77	40,83	21,86	9,03	15,03	643,94
DESVIACIÓN TÍPICA	28,53	37,19	42,16	44,94	38,21	47,75	32,37	25,93	14,66	7,01	3,04	6,37	151,39
COEFICIENTE DE VARIACIÓN	0,89	0,76	0,87	0,85	0,74	0,71	0,57	0,58	0,59	0,64	0,65	0,88	0,34
COEFICIENTE DE SESGO	1,36	1,36	1,70	1,43	1,42	1,29	1,00	1,44	1,28	1,07	1,46	1,81	0,21
COEF. AUTOCORRELACIÓN													-0,07

AÑO	OCT	NOV	DIC	ENE	FEB	MAR	ABR	MAY	JUN	JUL	AGO	SEP	ANUAL
1940/41	43,75	38,99	8,58	5,74	142,33	120,29	103,53	84,77	25,29	7,98	3,47	2,33	587,05
1941/42	4,26	29,78	5,37	2,89	1,36	190,64	68,47	18,42	7,97	2,99	1,22	5,01	338,37
1942/43	58,51	23,25	25,44	71,53	13,11	81,39	117,53	22,48	7,53	3,58	1,60	27,68	453,64
1943/44	35,05	8,22	12,12	5,32	2,03	55,82	70,41	21,00	11,68	4,09	1,80	3,54	231,09
1944/45	13,00	13,33	3,43	1,61	47,97	36,41	14,37	11,02	4,15	1,82	0,79	0,38	148,28
1945/46	7,26	105,17	101,14	23,80	59,09	70,84	127,50	83,72	20,01	7,00	2,90	2,89	611,32
1946/47	6,01	15,38	3,79	4,11	104,83	246,08	69,25	22,74	6,74	2,52	1,19	8,54	491,18
1947/48	19,44	18,84	6,74	87,01	61,67	79,91	28,52	48,55	11,17	3,88	1,47	0,85	368,05
1948/49	15,62	7,81	47,42	14,03	20,10	29,66	54,75	13,31	8,44	4,09	1,79	28,44	245,46
1949/50	9,82	34,83	15,39	7,53	42,79	55,56	15,70	27,31	7,13	2,59	0,99	1,35	220,99
1950/51	14,89	27,49	35,76	56,65	52,68	128,37	40,87	44,18	24,48	11,51	4,44	5,61	446,92
1951/52	13,73	129,98	53,75	41,37	36,40	51,23	91,76	60,86	27,66	28,10	14,88	13,25	562,98
1952/53	13,08	13,22	46,75	31,61	27,15	36,69	39,51	28,88	19,84	14,07	3,69	5,20	279,69
1953/54	52,67	28,06	95,23	27,63	28,32	54,90	26,28	40,00	26,91	7,62	2,56	1,68	391,85
1954/55	1,29	50,63	51,83	81,05	99,44	68,15	34,69	22,76	23,19	10,48	6,15	7,24	456,91
1955/56	15,53	77,64	93,45	114,72	49,80	103,26	100,80	58,61	32,36	11,92	5,64	8,54	672,28
1956/57	33,25	17,84	8,33	11,93	36,73	39,56	27,01	34,60	24,78	9,37	2,74	6,91	253,07
1957/58	15,88	26,79	18,63	46,82	87,24	73,29	70,03	27,35	17,49	11,46	3,46	4,21	402,67
1958/59	10,66	10,96	130,61	102,69	55,46	87,43	46,59	41,45	32,82	10,99	11,20	24,52	565,38
1959/60	48,40	42,98	46,98	110,20	125,29	159,76	88,97	40,40	24,39	7,79	5,73	5,37	706,25
1960/61	93,93	94,52	39,40	23,76	69,87	36,95	30,57	26,58	36,71	24,71	9,03	10,22	496,24
1961/62	28,77	73,85	70,10	145,12	34,30	62,17	93,09	57,98	26,45	10,77	2,92	3,50	609,04
1962/63	32,02	36,79	20,85	100,11	22,00	37,73	92,86	113,93	52,58	18,61	7,04	12,13	546,65
1963/64	10,91	174,59	57,04	33,74	75,66	102,69	83,90	49,76	32,75	23,16	7,26	3,33	654,79
1964/65	23,85	10,67	4,89	24,71	78,55	89,53	33,25	12,76	6,71	2,90	1,43	7,22	296,46
1965/66	92,68	100,14	61,02	103,61	145,44	89,31	78,92	33,32	27,76	9,31	2,63	2,76	746,93
1966/67	81,44	66,53	27,53	18,42	39,39	63,28	27,81	48,58	22,84	6,59	4,12	2,77	409,30
1967/68	10,53	38,92	32,19	20,33	62,58	72,70	60,02	36,59	18,07	6,22	2,67	5,51	366,31
1968/69	3,80	47,68	43,23	58,23	56,88	136,57	53,46	50,37	29,68	15,44	5,06	14,33	514,74
1969/70	29,52	34,75	28,61	175,75	58,84	36,45	28,78	36,72	29,88	9,03	5,05	2,81	476,20
1970/71	1,85	16,45	35,38	50,51	37,85	36,81	81,53	96,06	75,15	28,34	11,04	5,35	476,33
1971/72	5,04	8,69	7,89	5,38	4,81	14,03	93,91	154,09	75,19	21,10	6,70	18,30	415,14
1972/73	103,53	67,70	30,67	25,98	29,53	87,29	40,93	89,13	57,97	23,51	9,23	2,73	568,19
1973/74	8,93	56,96	20,67	81,39	57,35	74,33	83,06	48,89	30,33	24,46	6,73	2,59	495,68
1974/75	2,76	20,09	21,74	69,68	41,96	47,73	51,91	47,75	35,50	12,50	5,05	7,05	363,71
1975/76	8,81	10,59	10,65	23,24	20,39	53,04	43,54	34,74	20,72	23,76	13,71	29,39	292,58
1976/77	70,07	72,17	48,45	34,34	75,84	169,89	54,76	31,90	36,38	21,30	12,52	8,32	635,93
1977/78	48,89	33,76	86,63	44,37	111,48	164,51	57,56	74,49	35,00	13,63	3,88	1,62	675,83
1978/79	8,42	21,95	136,03	127,35	200,85	108,49	95,43	51,52	17,28	15,89	4,60	7,28	795,10
1979/80	102,56	44,64	20,20	23,19	33,32	29,94	45,05	45,51	23,35	6,90	3,74	4,78	383,19
1980/81	15,07	26,68	16,45	13,21	10,25	29,89	48,78	50,48	21,77	11,52	5,30	6,86	256,25
1981/82	23,69	6,66	11,73	21,28	16,77	78,66	102,52	45,45	36,82	11,21	3,61	10,27	368,67
1982/83	30,20	72,76	30,32	17,85	12,72	16,38	25,70	83,13	29,88	9,04	5,42	8,17	341,58
1983/84	7,46	77,19	69,02	66,59	33,74	29,00	80,52	54,86	62,77	16,64	6,49	2,91	507,21
1984/85	16,43	76,27	63,86	43,61	152,28	56,16	70,30	35,49	26,00	8,13	2,27	1,66	552,45
1985/86	1,93	17,03	28,29	28,65	16,86	46,29	34,76	74,12	18,91	5,18	1,76	16,92	290,70
1986/87	31,36	27,50	23,81	33,90	77,33	66,49	61,10	33,91	16,36	13,35	6,65	11,56	403,31
1987/88	42,16	47,71	109,13	96,65	79,02	28,95	36,92	48,45	36,20	33,33	9,03	2,59	570,16
1988/89	12,76	27,34	20,80	19,19	13,02	26,89	46,23	30,29	28,01	12,51	4,88	7,98	249,87
1989/90	7,30	141,41	232,46	95,13	64,95	22,49	35,72	20,95	7,63	2,63	3,03	5,57	639,29
1990/91	53,19	67,83	35,25	39,83	22,59	145,46	37,69	14,37	8,10	3,63	2,05	4,14	434,14
1991/92	23,22	21,92	19,66	36,07	20,46	16,31	42,62	18,30	26,98	10,35	7,09	9,51	252,52
1992/93	37,91	33,91	38,16	17,45	15,16	27,10	18,87	48,33	39,25	13,11	3,61	2,76	295,61
1993/94	132,46	96,59	32,68	56,56	46,76	51,66	17,47	71,52	41,16	10,54	3,18	1,29	561,86
1994/95	11,53	45,74	20,67	40,95	50,09	34,53	10,38	23,00	12,44	10,41	4,48	6,09	270,30
1995/96	6,37	39,33	87,15	204,52	87,89	104,25	88,63	78,17	28,95	8,98	4,15	6,01	744,39
1996/97	16,08	28,73	141,96	105,83	40,19	12,93	8,77	18,50	34,61	19,61	12,92	13,51	453,65
1997/98	25,47	158,35	113,29	83,21	60,16	23,93	37,17	41,06	41,00	10,46	3,56	8,44	606,11
1998/99	32,19	18,08	9,09	46,02	22,67	24,95	18,09	30,25	14,74	4,41	3,78	13,45	237,73
1999/00	85,25	46,93	28,19	25,25	22,38	14,61	83,50	59,27	21,25	6,61	2,51	2,53	398,29
2000/01	10,40	41,88	147,03	204,25	120,21	147,21	36,38	24,45	14,93	6,13	3,16	3,13	759,17
2001/02	40,06	25,21	9,18	39,19	30,08	83,53	43,51	27,76	14,97	4,66	2,50	18,45	339,09
2002/03	37,36	52,28	113,91	99,08	64,38	66,26	51,74	34,07	14,26	5,27	3,33	3,50	545,45
2003/04	52,41	84,96	68,30	39,93	22,45	31,04	28,44	28,73	22,58	7,41	5,20	2,88	394,33
2004/05	44,60	46,23	29,07	13,77	7,76	17,94	24,92	9,90	9,06	2,88	1,28	1,36	208,78
2005/06	44,00	83,47	47,88	29,57	21,24	67,15	42,51	23,58	9,90	5,16	2,48	5,73	382,66
2006/07	90,44	138,03	90,41	24,79	45,47	31,41	32,43	46,00	40,76	17,19	6,10	9,71	572,73
2007/08	41,06	28,75	25,59	35,73	24,80	15,68	88,11	70,19	45,63	16,54	5,28	5,83	403,19
2008/09	23,46	31,24	37,91	30,78	46,75	37,95	24,93	19,59	13,82	6,20	2,34	2,72	277,69
2009/10	15,15	16,43	72,27	113,53	73,90	128,87	65,30	41,79	25,64	18,09	5,14	10,24	586,35
2010/11	25,22	37,20	120,64	98,23	48,34	58,94	51,61	45,91	25,57	8,27	6,71	7,21	533,86
2011/12	12,99	109,45	43,44	16,19	9,31	7,53	29,61	53,88	15,73	6,09	4,39	6,03	314,65
2012/13	42,06	88,50	49,29	52,86	46,71	105,01	88,98	40,61	22,54	10,02	4,28	4,78	555,65
2013/14	46,38	37,68	37,62	80,13	61,97	73,70	101,75	33,25	16,76	13,12	3,72	16,65	522,72
2014/15	69,83	72,80	68,15	28,61	39,49	29,59	23,49	19,92	19,70	10,07	3,82	5,18	390,64
2015/16	63,50	25,38	22,26	55,12	50,64	23,12	99,48	82,62	14,00	5,76	2,37	1,13	445,37
2016/17	26,64	44,02	21,73	7,55	83,12	30,56	22,88	11,40	4,05	3,72	3,02	1,41	260,12
2017/18	3,47	14,11	14,95	21,75	14,34	145,87	183,50	88,92	14,22	5,59	2,25	3,13	512,10

APORTACIÓN INTERCUENCA - CAMBIO CLIMÁTICO (Serie completa)

Masa 30400615.- Río Tormes desde confluencia con el arroyo de Caballeruelo hasta el embalse de Santa Teresa

	OCT	NOV	DIC	ENE	FEB	MAR	ABR	MAY	JUN	JUL	AGO	SEP	AÑO
MÍNIMO	1,37	6,87	5,18	2,87	2,70	9,62	10,70	11,26	7,20	2,96	1,36	0,69	197,16
MÁXIMO	194,55	262,96	386,76	362,22	339,71	362,16	252,99	213,29	100,04	37,66	16,18	36,04	1.216,06
PROMEDIO	40,28	67,25	71,39	80,74	81,13	98,62	78,70	58,80	30,78	13,00	5,49	8,17	634,35
PERCENTIL 10	6,37	16,69	10,74	14,66	18,15	31,00	30,07	22,46	12,34	5,23	2,47	2,19	312,94
PERCENTIL 25	11,54	25,94	23,66	30,95	31,39	42,70	41,00	33,83	18,63	7,41	3,25	3,22	444,96
MEDIANA	25,69	44,76	48,56	53,34	65,88	82,07	63,55	50,75	27,98	11,23	4,73	5,89	623,35
PERCENTIL 75	54,89	96,30	93,68	127,16	106,19	126,43	114,58	71,87	38,25	15,05	6,83	9,68	802,07
PERCENTIL 90	96,01	140,92	163,81	166,26	160,08	214,02	142,70	111,32	47,59	25,29	9,73	16,13	964,80
DESVIACIÓN TÍPICA	40,00	59,19	68,99	73,76	66,66	72,22	49,71	36,63	17,98	7,66	3,15	7,41	246,19
COEFICIENTE DE VARIACIÓN	0,99	0,88	0,97	0,91	0,82	0,73	0,63	0,62	0,58	0,59	0,58	0,91	0,39
COEFICIENTE DE SESGO	1,62	1,58	1,89	1,66	1,55	1,18	1,10	1,48	1,57	1,14	1,45	2,17	0,32
COEF. AUTOCORRELACIÓN													-0,11

AÑO	OCT	NOV	DIC	ENE	FEB	MAR	ABR	MAY	JUN	JUL	AGO	SEP	ANUAL
1940/41	61,57	56,64	15,72	17,68	251,95	167,24	149,89	118,37	39,00	14,84	6,93	4,62	904,44
1941/42	6,19	41,86	9,88	6,22	2,70	234,37	89,05	28,73	13,71	5,65	2,41	7,09	447,87
1942/43	74,57	31,99	37,21	103,11	23,27	114,23	142,75	35,66	13,78	6,48	3,03	35,27	621,35
1943/44	45,05	13,64	17,53	8,68	3,61	65,64	85,22	32,25	18,95	7,51	3,32	5,65	307,06
1944/45	16,69	18,17	6,04	2,87	60,53	44,08	19,85	16,21	7,29	3,29	1,44	0,69	197,16
1945/46	8,84	143,66	147,98	41,09	78,17	110,73	230,98	148,08	38,07	13,36	5,66	4,89	971,51
1946/47	8,19	19,53	6,95	6,83	168,84	362,16	90,74	34,00	12,45	4,89	2,40	11,56	728,53
1947/48	24,87	25,41	10,87	132,51	84,41	95,72	40,27	72,61	20,99	7,41	2,94	1,79	519,81
1948/49	20,98	11,51	63,47	30,07	29,51	38,94	64,61	22,55	14,44	7,40	3,29	36,04	342,81
1949/50	14,82	46,10	23,23	12,33	53,40	66,57	20,75	35,64	12,09	4,75	1,84	2,16	293,67
1950/51	15,33	31,36	48,04	91,95	90,25	186,47	53,49	55,29	29,32	13,01	4,99	5,85	625,35
1951/52	14,59	225,98	79,25	58,01	58,01	91,73	137,73	81,52	33,47	31,80	16,18	13,96	842,23
1952/53	13,92	14,95	64,12	44,40	37,74	48,03	51,76	33,36	22,48	15,05	3,99	5,38	355,18
1953/54	68,92	37,50	144,74	35,41	44,61	78,31	33,70	50,61	32,21	8,81	3,02	1,86	539,70
1954/55	1,37	65,10	66,21	132,37	155,68	97,58	44,21	26,93	25,89	11,29	6,47	7,43	640,51
1955/56	16,82	102,68	148,76	184,15	66,94	174,94	150,74	87,18	41,44	15,05	6,84	9,20	1.004,73
1956/57	35,53	18,75	8,78	13,17	46,54	46,75	32,93	45,91	29,07	10,46	3,16	7,18	298,22
1957/58	16,60	30,04	19,91	66,54	124,58	107,83	97,96	34,44	20,39	12,65	3,86	4,38	539,17
1958/59	11,27	11,44	190,02	164,66	77,19	122,94	60,99	50,90	38,32	12,36	11,87	27,91	779,85
1959/60	60,32	56,46	87,34	178,06	215,40	237,08	119,77	50,59	28,32	9,08	6,24	5,61	1.054,29
1960/61	131,51	141,11	50,28	35,62	121,40	47,20	38,07	30,93	40,55	26,91	9,57	10,97	684,11
1961/62	32,60	105,37	105,32	211,39	48,45	100,76	138,33	72,65	30,77	12,39	3,52	3,82	865,37
1962/63	36,87	43,35	26,60	145,32	27,00	72,89	142,68	136,23	60,49	20,87	7,90	13,20	733,39
1963/64	11,27	259,35	73,29	48,03	127,51	167,02	119,90	59,86	37,55	25,48	7,96	3,61	940,83
1964/65	25,11	11,03	5,18	35,30	98,49	127,60	39,42	15,20	7,58	3,23	1,55	8,05	377,74
1965/66	114,69	140,83	93,77	168,49	249,05	119,44	110,23	41,85	33,94	10,86	3,23	3,00	1.089,39
1966/67	103,09	94,69	36,91	27,54	51,95	85,38	36,07	58,97	25,73	7,52	4,49	2,91	535,26
1967/68	10,77	48,30	41,12	25,10	94,42	106,41	78,29	45,52	20,70	7,16	3,04	5,67	486,48
1968/69	3,92	57,08	57,43	83,73	96,85	207,73	72,84	66,49	35,11	17,46	5,74	15,35	719,72
1969/70	32,14	40,91	34,57	299,89	82,87	47,89	34,90	42,80	32,45	9,71	5,31	2,91	666,35
1970/71	1,89	18,44	39,99	72,82	51,23	53,30	108,46	130,00	100,04	34,50	13,16	6,16	629,99
1971/72	5,37	9,03	8,33	5,53	5,79	32,69	180,16	213,29	87,87	25,21	8,28	19,91	601,46
1972/73	146,25	91,67	46,25	38,30	45,62	122,36	52,51	110,75	72,57	26,85	10,49	3,20	766,82
1973/74	9,17	64,77	25,48	127,65	90,00	121,97	124,69	67,62	35,68	26,70	7,50	2,89	704,12
1974/75	2,89	22,74	23,23	101,26	61,88	76,57	71,89	62,31	43,17	14,54	5,83	7,55	493,84
1975/76	9,10	11,08	11,22	25,46	25,74	68,60	54,65	41,61	22,84	26,21	14,46	33,38	344,35
1976/77	92,98	108,81	72,45	52,52	143,69	254,53	70,58	39,89	46,07	25,04	13,72	8,83	929,11
1977/78	59,89	41,72	135,58	57,12	229,69	241,25	76,61	105,67	43,32	16,48	4,91	2,01	1.014,25
1978/79	8,71	22,91	204,28	185,45	339,71	179,94	155,15	66,72	22,08	18,03	5,34	7,74	1.216,06
1979/80	138,98	60,01	27,07	34,83	43,17	41,79	55,26	59,94	27,17	8,04	4,20	4,97	505,45
1980/81	15,80	29,95	19,07	15,30	12,72	37,92	65,41	67,79	25,33	12,93	5,82	7,42	315,45
1981/82	25,05	6,87	13,34	30,21	27,46	140,85	141,10	53,65	43,53	12,75	4,19	11,14	510,13
1982/83	33,60	101,90	45,05	24,93	17,81	19,23	37,73	119,67	36,24	11,17	6,24	8,53	462,10
1983/84	7,66	89,68	93,42	98,96	48,70	52,81	120,65	90,52	84,37	21,14	8,24	3,58	719,73
1984/85	16,92	110,07	89,27	66,69	245,27	80,04	100,15	44,03	30,47	9,30	2,72	1,83	796,76
1985/86	2,01	17,53	35,92	34,86	30,84	84,09	50,39	91,70	21,71	6,25	2,18	19,06	396,54
1986/87	35,75	31,83	28,83	51,77	135,69	86,06	81,31	40,33	18,48	14,48	7,05	11,90	543,46
1987/88	49,55	58,86	158,28	164,39	110,13	38,15	52,09	63,58	44,63	37,66	10,11	3,00	790,43
1988/89	13,12	29,61	22,18	21,46	15,01	31,15	62,49	35,82	33,50	13,82	5,37	8,31	291,83
1989/90	7,54	215,03	386,76	137,50	96,38	31,01	43,74	23,67	8,49	2,96	3,17	5,67	961,92
1990/91	70,00	96,84	49,09	61,67	37,90	228,69	51,67	18,87	9,89	4,29	2,31	4,27	635,48
1991/92	24,75	23,45	21,88	43,01	24,67	17,95	52,60	20,22	28,47	10,73	7,27	9,70	284,69
1992/93	47,75	42,71	51,66	20,77	18,30	31,88	22,34	62,62	45,52	14,73	4,22	2,99	365,49
1993/94	194,55	136,03	49,56	89,21	78,71	71,38	22,15	94,55	49,44	12,65	4,00	1,61	803,85
1994/95	12,37	55,98	24,93	57,24	70,73	45,63	12,72	25,71	13,48	10,94	4,63	6,18	340,56
1995/96	6,45	44,21	136,54	362,22	143,60	163,56	116,03	111,09	35,59	11,46	5,12	6,43	1.142,28
1996/97	16,71	32,48	227,18	159,31	53,74	17,81	10,70	20,28	38,93	21,04	13,49	14,37	626,05
1997/98	27,81	262,96	176,73	125,68	86,37	30,99	47,96	51,11	48,94	11,93	4,13	9,63	884,25
1998/99	36,86	20,69	10,44	61,86	28,79	32,10	21,31	34,05	15,73	4,72	3,90	14,04	284,49
1999/00	113,96	57,28	38,96	33,20	27,95	17,06	109,25	75,68	24,97	7,92	3,02	2,74	511,99
2000/01	10,94	54,93	244,47	325,86	188,23	233,75	48,55	30,45	16,99	6,91	3,46	3,25	1.167,81
2001/02	47,12	27,55	10,16	53,67	37,20	129,17	59,25	33,78	17,14	5,37	2,80	20,79	443,99
2002/03	45,35	77,88	190,80	165,24	110,08	90,23	73,36	43,74	17,01	6,26	3,72	3,65	827,33
2003/04	69,09	133,27	102,96	59,28	32,68	41,99	35,23	35,91	24,89	8,09	5,48	2,99	551,84
2004/05	55,62	62,89	39,05	18,19	10,06	24,44	30,55	11,26	9,67	3,07	1,36	1,39	267,55
2005/06	71,05	124,76	73,22	44,60	31,88	106,72	57,58	29,76	11,77	5,87	2,76	5,93	565,89
2006/07	134,76	213,68	130,95	34,92	79,99	43,72	46,04	62,34	47,01	19,13	6,85	10,14	829,53
2007/08	45,95	34,63	29,28	46,68	31,22	19,03	127,46	101,61	61,17	20,57	6,82	6,46	530,89
2008/09	27,33	42,36	57,92	53,00	76,57	53,45	31,76	22,26	14,96	6,60	2,50	2,78	391,49
2009/10	15,36	17,44	130,24	165,31	156,32	180,99	92,23	51,93	30,22	20,45	5,84	10,63	876,97
2010/11	26,27	45,32	198,12	142,08	79,53	88,83	69,61	55,19	29,09	9,44	7,19	7,42	758,10
2011/12	14,67	153,01	55,59	21,79	12,21	9,62	43,19	69,64	18,52	7,21	4,83	6,41	416,69
2012/13	51,79	134,09	72,09	100,60	74,93	173,61	128,18	54,90	27,64	11,89	4,99	5,19	839,90
2013/14	52,71	42,49	55,56	128,43	112,14	109,65	148,53	42,01	19,81	14,54	4,22	17,97	748,04
2014/15	87,18	112,40	102,28	42,58	64,82	45,45	30,30	23,37	21,76	10,72	4,07	5,29	550,21
2015/16	75,70	34,07	29,81	77,56	76,81	38,47	134,33	111,86	25,40	10,54	4,49	2,20	621,24
2016/17	34,81	56,88	30,38	12,57	108,76	42,36	29,54	16,54	7,20	6,26	5,01	2,54	352,85
2017/18	4,62	18,00	22,39	33,38	25,99	235,59	252,99	115,68	25,92	10,24	4,22	5,30	754,29

APORTACIÓN INTERCUENCA - CAMBIO CLIMÁTICO (Serie completa)

Masa 30400616.- Río Agadón desde cabecera hasta límite del LIC "Las Batuecas-Sierra de Francia"

	OCT	NOV	DIC	ENE	FEB	MAR	ABR	MAY	JUN	JUL	AGO	SEP	AÑO
MÍNIMO	0,02	0,09	0,18	0,19	0,20	0,11	0,25	0,29	0,06	0,05	0,00	0,01	3,39
MÁXIMO	6,56	7,75	18,39	25,00	17,11	9,75	8,74	8,98	4,75	3,21	0,52	1,52	60,34
PROMEDIO	1,20	2,07	2,77	3,74	3,45	2,99	2,19	1,85	0,92	0,39	0,16	0,27	21,99
PERCENTIL 10	0,11	0,33	0,36	0,62	0,61	0,57	0,60	0,53	0,29	0,11	0,04	0,05	8,47
PERCENTIL 25	0,24	0,68	0,96	1,20	1,21	1,06	1,14	0,94	0,44	0,18	0,07	0,08	12,71
MEDIANA	0,54	1,54	2,01	2,40	2,53	2,25	1,93	1,29	0,78	0,31	0,11	0,16	20,64
PERCENTIL 75	1,64	2,90	3,57	4,87	4,69	4,41	2,82	2,07	1,25	0,49	0,22	0,34	27,77
PERCENTIL 90	3,11	4,87	6,45	7,62	6,42	6,92	3,34	3,74	1,60	0,67	0,36	0,66	39,85
DESVIACIÓN TÍPICA	1,33	1,87	2,93	4,28	3,45	2,49	1,57	1,63	0,74	0,39	0,12	0,32	12,01
COEFICIENTE DE VARIACIÓN	1,11	0,90	1,06	1,14	1,00	0,83	0,72	0,88	0,81	1,01	0,78	1,18	0,55
COEFICIENTE DE SESGO	1,67	1,30	2,68	3,02	2,07	1,01	1,77	2,20	2,43	4,99	1,18	2,15	0,84
COEF. AUTOCORRELACIÓN													0,05

AÑO	OCT	NOV	DIC	ENE	FEB	MAR	ABR	MAY	JUN	JUL	AGO	SEP	ANUAL
1940/41	1,64	1,39	1,11	4,67	7,70	3,29	2,68	1,85	0,87	0,59	0,36	0,24	26,40
1941/42	0,26	1,95	0,41	1,40	0,53	5,50	2,82	1,42	0,80	0,48	0,31	0,24	16,11
1942/43	1,37	1,02	4,18	4,58	2,05	4,46	2,72	1,39	0,84	0,59	0,36	0,64	24,20
1943/44	0,92	0,86	1,47	0,78	0,63	0,68	2,32	0,82	0,60	0,34	0,23	0,16	9,81
1944/45	0,66	0,82	1,38	0,82	2,00	0,48	0,36	0,34	0,16	0,10	0,06	0,04	7,22
1945/46	0,39	1,72	3,54	1,82	1,88	1,79	2,96	3,92	1,18	0,76	0,49	0,34	20,78
1946/47	0,38	0,89	1,21	1,54	6,35	6,67	1,24	0,96	0,53	0,33	0,21	0,20	20,51
1947/48	0,34	0,50	1,21	3,91	1,51	0,95	0,91	2,07	0,62	0,39	0,25	0,16	12,84
1948/49	0,48	0,37	2,92	1,14	0,64	0,55	0,39	0,34	0,17	0,11	0,07	1,36	8,53
1949/50	0,59	1,28	2,14	1,65	2,33	1,07	0,61	1,26	0,71	0,42	0,27	0,18	12,50
1950/51	0,08	0,59	0,71	1,61	3,46	5,09	1,75	1,30	0,92	0,30	0,09	0,14	16,03
1951/52	0,09	7,75	1,53	1,18	0,83	3,94	4,80	5,34	1,41	0,50	0,10	0,39	27,86
1952/53	0,49	0,72	2,79	1,31	0,92	0,86	1,94	1,30	0,50	0,22	0,06	0,16	11,27
1953/54	2,15	1,16	3,58	1,06	1,01	2,83	1,15	1,42	0,70	0,20	0,07	0,02	15,33
1954/55	0,14	2,93	1,44	4,91	11,45	7,73	2,33	1,05	0,96	0,11	0,43	0,38	33,83
1955/56	0,08	3,80	4,67	7,53	2,84	9,70	7,16	2,48	0,84	0,18	0,09	0,29	39,68
1956/57	1,23	0,47	0,25	0,53	1,72	1,35	1,13	1,24	0,85	0,30	0,09	0,12	9,29
1957/58	0,23	0,79	1,20	1,88	3,52	3,00	2,77	1,04	0,87	0,43	0,12	0,09	15,93
1958/59	0,40	0,18	3,72	5,61	3,22	3,82	1,96	1,56	0,99	0,30	0,17	0,50	22,44
1959/60	1,50	4,01	6,25	4,74	14,43	6,31	6,63	2,75	1,39	0,22	0,04	0,19	48,48
1960/61	4,60	5,19	3,20	2,49	0,87	0,72	1,29	1,26	1,65	0,89	0,30	0,36	22,83
1961/62	0,80	2,74	4,15	7,84	2,15	6,86	2,52	1,21	0,40	0,18	0,06	0,11	29,02
1962/63	1,05	2,03	0,94	8,72	5,31	4,87	3,00	0,98	1,07	0,27	0,08	0,19	28,51
1963/64	0,14	7,06	6,93	2,98	4,91	7,41	3,02	0,89	0,93	0,50	0,17	0,08	35,02
1964/65	0,38	0,19	0,23	1,31	2,46	4,21	1,15	0,50	0,16	0,05	0,02	0,55	11,23
1965/66	5,16	4,92	4,80	7,26	9,91	4,83	5,17	1,80	1,00	0,31	0,09	0,05	45,30
1966/67	3,45	0,59	0,37	0,48	0,81	1,44	0,25	0,48	0,37	0,07	0,02	0,01	8,33
1967/68	0,31	1,92	1,05	0,41	4,94	3,12	3,08	2,56	0,70	0,21	0,13	0,27	18,73
1968/69	0,38	3,31	2,49	3,97	4,42	6,94	3,31	2,64	1,40	0,62	0,17	1,21	30,86
1969/70	0,39	2,81	1,58	25,00	6,60	3,27	0,73	0,90	0,54	0,31	0,11	0,09	42,33
1970/71	0,02	0,59	0,72	3,13	3,05	1,69	6,05	6,26	4,75	0,86	0,28	0,09	27,49
1971/72	0,09	0,09	0,22	1,53	14,33	8,85	2,57	1,09	0,40	0,22	0,07	0,15	29,60
1972/73	2,29	3,50	7,13	8,01	2,60	2,10	0,78	6,54	2,65	0,48	0,11	0,11	36,30
1973/74	0,33	1,77	2,04	4,73	4,09	2,61	2,16	1,44	1,30	0,92	0,24	0,08	21,69
1974/75	0,09	0,72	0,33	2,32	4,16	4,82	2,24	0,98	0,60	0,11	0,07	0,08	16,51
1975/76	0,16	0,36	1,32	0,65	2,66	1,43	1,28	1,12	0,46	0,64	0,27	0,79	11,16
1976/77	3,05	3,50	2,56	5,43	5,93	3,11	1,79	0,88	1,42	0,60	0,44	0,29	29,01
1977/78	0,71	0,69	12,17	5,35	13,26	7,25	2,90	6,30	1,47	0,63	0,18	0,10	51,00
1978/79	0,16	0,47	9,32	11,13	17,11	9,75	8,74	2,40	0,79	0,28	0,16	0,02	60,34
1979/80	3,24	1,58	1,22	1,36	1,34	1,56	1,33	2,18	0,80	0,25	0,10	0,07	15,03
1980/81	0,11	0,40	0,18	0,19	0,20	0,69	1,38	1,27	0,50	0,14	0,00	0,56	5,61
1981/82	1,31	0,27	3,11	6,74	2,81	1,14	1,16	0,61	1,50	0,45	0,14	1,09	20,33
1982/83	1,37	3,20	2,10	0,76	0,77	0,58	1,70	3,66	1,20	0,42	0,18	0,06	15,99
1983/84	0,18	2,78	3,70	2,90	1,30	2,01	2,19	3,56	2,40	0,75	0,30	0,11	22,18
1984/85	0,49	4,85	3,33	4,13	4,92	2,45	2,71	1,65	0,95	0,25	0,07	0,02	25,83
1985/86	0,03	1,13	2,13	2,96	4,92	2,84	1,70	0,93	0,28	0,10	0,03	1,52	18,54
1986/87	1,45	1,31	1,02	3,10	4,84	2,10	3,24	1,74	0,71	0,53	0,23	0,59	20,85
1987/88	2,30	1,98	7,66	10,57	5,15	1,66	1,91	2,04	3,32	3,21	0,38	0,08	40,26
1988/89	0,71	1,85	0,69	0,76	0,64	1,06	2,36	1,16	1,27	0,38	0,11	0,07	11,06
1989/90	0,11	6,69	18,39	5,72	4,66	1,29	1,96	1,02	0,35	0,14	0,13	0,09	40,55
1990/91	2,54	2,96	1,30	2,48	1,75	5,45	1,49	0,50	0,23	0,11	0,04	0,04	18,90
1991/92	0,18	0,12	0,26	0,64	0,24	0,17	0,93	0,42	0,34	0,05	0,00	0,05	3,39
1992/93	0,18	0,16	0,54	0,34	0,21	0,28	0,42	2,05	1,11	0,29	0,03	0,09	5,70
1993/94	6,56	5,95	0,94	3,20	2,68	2,58	1,01	8,98	1,88	0,40	0,08	0,06	34,33
1994/95	0,33	2,08	0,93	2,05	2,42	1,14	0,36	0,54	0,26	0,33	0,11	0,20	10,74
1995/96	0,20	0,84	3,04	23,47	4,70	3,22	2,95	5,67	1,27	0,35	0,12	0,13	45,96
1996/97	0,36	1,15	6,91	6,09	1,69	0,58	0,34	1,22	2,13	0,80	0,37	0,40	22,03
1997/98	1,43	7,05	4,67	3,50	2,08	0,85	1,85	1,87	1,60	0,40	0,12	0,73	26,13
1998/99	0,21	0,21	0,24	0,73	0,36	0,83	0,46	0,66	0,30	0,05	0,13	0,18	4,36
1999/00	3,46	1,97	1,00	1,28	0,58	0,38	3,33	3,02	0,78	0,25	0,08	0,05	16,17
2000/01	0,46	2,31	7,24	10,48	5,73	6,92	1,87	1,43	0,51	0,20	0,07	0,05	37,27
2001/02	1,51	0,67	0,29	1,48	0,90	2,54	1,61	0,85	0,32	0,10	0,04	0,99	11,30
2002/03	1,67	2,47	4,25	6,26	2,94	2,39	2,72	1,27	0,42	0,16	0,07	0,05	24,65
2003/04	2,64	4,67	3,12	1,46	1,40	1,52	0,94	0,80	0,42	0,14	0,14	0,12	17,36
2004/05	0,75	0,48	0,77	0,54	0,43	0,41	0,71	0,36	0,06	0,41	0,03	0,03	4,98
2005/06	1,36	2,41	1,76	1,25	1,22	2,92	1,68	0,74	0,30	0,14	0,09	0,18	14,04
2006/07	3,26	6,21	4,45	1,38	3,11	1,52	1,98	2,10	1,40	0,49	0,16	0,20	26,27
2007/08	3,41	1,59	0,84	2,00	1,21	0,79	3,25	2,75	1,62	0,54	0,17	0,16	18,33
2008/09	2,47	0,13	0,47	0,59	1,71	0,92	0,58	0,29	0,08	0,47	0,22	0,34	8,28
2009/10	0,48	0,66	3,49	6,66	4,37	5,75	2,82	1,34	0,64	0,30	0,08	0,07	26,65
2010/11	0,41	1,50	5,16	5,09	2,87	2,47	1,66	1,58	0,54	0,16	0,08	0,16	21,70
2011/12	0,37	2,82	1,11	0,52	0,21	0,11	1,06	2,06	0,46	0,14	0,06	0,09	9,00
2012/13	1,64	3,11	2,12	2,91	2,12	4,26	3,12	1,28	0,68	0,26	0,09	0,35	21,95
2013/14	2,82	1,13	1,97	4,36	5,29	2,05	3,36	1,05	0,44	0,20	0,06	0,90	23,63
2014/15	2,63	3,43	2,34	1,13	0,76	0,42	0,76	0,61	0,31	0,15	0,06	0,07	12,67
2015/16	2,27	1,27	2,11	4,75	2,82	1,40	3,68	4,64	1,28	0,81	0,52	0,35	25,89
2016/17	1,20	2,08	2,07	1,26	3,56	1,29	0,88	1,04	0,48	0,31	0,20	0,13	14,51
2017/18	0,21	0,73	1,49	1,11	1,43	7,67	2,55	1,57	0,90	0,57	0,36	0,24	18,84

APORTACIÓN INTERCUENCA - CAMBIO CLIMÁTICO (Serie completa)

Masa 30400617.- Río Badillo desde confluencia con río Agadón hasta el embalse del Águeda, y río Agadón

	OCT	NOV	DIC	ENE	FEB	MAR	ABR	MAY	JUN	JUL	AGO	SEP	AÑO
MÍNIMO	0,06	0,25	0,52	0,54	0,70	0,38	0,80	0,88	0,18	0,17	0,01	0,03	10,96
MÁXIMO	20,15	23,77	61,15	79,30	53,90	32,46	27,77	27,96	15,62	10,93	1,80	4,80	189,14
PROMEDIO	3,71	6,59	8,74	11,91	10,83	9,46	7,00	5,86	3,00	1,26	0,51	0,86	69,72
PERCENTIL 10	0,35	0,81	1,07	1,97	1,92	1,53	1,93	1,78	0,91	0,33	0,13	0,14	26,07
PERCENTIL 25	0,67	1,83	2,59	3,52	3,31	3,31	3,55	2,93	1,45	0,58	0,23	0,25	39,13
MEDIANA	1,58	4,03	5,01	7,24	8,00	7,69	6,23	4,39	2,55	1,00	0,36	0,48	61,77
PERCENTIL 75	4,95	9,70	11,87	16,52	14,85	14,36	9,15	6,86	4,02	1,58	0,71	1,10	90,76
PERCENTIL 90	9,78	15,90	20,14	25,93	19,09	21,75	10,72	11,49	5,06	2,11	1,21	1,96	129,54
DESVIACIÓN TÍPICA	4,24	6,30	9,84	13,86	11,00	7,84	5,05	5,13	2,44	1,32	0,41	0,99	39,69
COEFICIENTE DE VARIACIÓN	1,14	0,96	1,13	1,16	1,02	0,83	0,72	0,88	0,81	1,04	0,80	1,16	0,57
COEFICIENTE DE SESGO	1,65	1,31	2,69	2,91	2,13	1,06	1,79	2,19	2,57	5,22	1,26	2,11	0,81
COEF. AUTOCORRELACIÓN													0,08

AÑO	OCT	NOV	DIC	ENE	FEB	MAR	ABR	MAY	JUN	JUL	AGO	SEP	ANUAL
1940/41	3,21	3,04	2,59	10,14	16,06	7,93	6,83	5,28	3,00	1,97	1,25	0,81	62,10
1941/42	0,72	3,65	1,27	2,70	1,53	12,74	7,79	4,16	2,62	1,66	1,06	0,76	40,65
1942/43	3,57	2,64	13,43	18,95	6,30	16,24	9,18	4,58	2,90	1,95	1,24	1,61	82,57
1943/44	2,41	1,92	3,40	2,12	2,00	1,52	6,86	2,51	1,93	1,18	0,78	0,53	27,16
1944/45	1,27	1,59	2,50	1,98	3,30	1,31	1,03	0,89	0,54	0,35	0,22	0,15	15,13
1945/46	0,66	3,51	8,14	5,02	4,75	4,68	7,87	11,83	4,08	2,63	1,68	1,11	55,97
1946/47	0,92	1,67	2,04	3,10	13,91	15,26	4,07	2,93	1,81	1,16	0,74	0,57	48,16
1947/48	0,69	0,86	1,96	7,17	4,45	2,86	2,42	4,66	2,13	1,36	0,87	0,56	30,00
1948/49	0,96	0,71	5,20	2,82	1,84	1,53	1,10	0,92	0,56	0,36	0,23	3,67	19,90
1949/50	1,57	2,76	4,30	4,22	5,43	3,27	2,04	3,17	2,22	1,45	0,93	0,60	31,97
1950/51	0,28	1,94	2,53	5,22	11,17	16,39	5,69	4,19	2,86	0,99	0,30	0,44	52,00
1951/52	0,29	23,77	4,94	3,76	2,66	13,66	14,99	17,94	4,89	1,64	0,30	1,12	89,95
1952/53	1,79	2,35	9,00	4,68	3,28	3,27	7,12	4,60	1,74	0,73	0,20	0,58	39,35
1953/54	7,55	3,78	13,69	3,96	3,27	9,45	3,88	4,37	2,04	0,57	0,19	0,06	52,82
1954/55	0,36	8,93	4,25	15,71	35,82	25,26	7,79	3,49	3,02	0,32	1,25	1,09	107,29
1955/56	0,26	13,29	15,12	26,02	10,11	32,46	23,58	8,09	2,70	0,60	0,29	0,92	133,43
1956/57	4,12	1,62	0,94	1,68	5,48	4,26	3,82	4,41	2,77	1,01	0,31	0,47	30,88
1957/58	0,79	2,57	3,78	6,47	11,30	9,80	8,55	3,42	2,92	1,39	0,38	0,28	51,64
1958/59	1,34	0,54	11,68	16,80	10,67	12,75	6,28	5,09	3,12	0,98	0,72	1,53	71,49
1959/60	4,66	13,09	19,12	14,87	45,65	19,59	20,41	9,13	4,61	0,74	0,14	0,63	152,63
1960/61	13,33	16,06	9,50	7,88	2,82	2,70	4,42	4,41	5,71	2,99	0,99	1,26	72,06
1961/62	2,69	9,36	13,82	26,26	7,39	22,61	8,55	4,04	1,56	0,68	0,22	0,41	97,59
1962/63	3,72	6,47	3,14	28,52	18,98	17,04	11,34	3,77	3,33	0,91	0,27	0,58	98,08
1963/64	0,47	23,38	24,16	11,00	16,82	24,54	10,34	3,03	3,02	1,56	0,57	0,27	119,16
1964/65	0,92	0,63	0,96	4,63	8,60	14,11	4,00	1,77	0,56	0,18	0,05	1,65	38,06
1965/66	17,09	15,83	14,85	23,52	33,68	15,78	16,95	5,95	3,44	1,04	0,30	0,18	148,63
1966/67	9,80	1,80	1,09	1,58	2,65	4,39	0,80	1,53	1,17	0,24	0,05	0,03	25,13
1967/68	1,11	6,30	3,44	1,34	15,26	10,13	9,53	7,50	2,07	0,63	0,36	0,73	58,40
1968/69	0,97	10,65	8,02	12,85	14,04	21,44	10,58	8,07	4,16	1,86	0,51	3,54	96,69
1969/70	1,35	8,76	5,08	75,31	20,15	9,81	2,31	2,62	1,69	0,97	0,35	0,25	128,65
1970/71	0,06	1,63	2,11	9,44	9,02	5,19	20,44	20,51	15,62	2,92	0,87	0,27	88,08
1971/72	0,27	0,25	0,62	4,55	47,39	29,31	8,51	3,30	1,20	0,69	0,21	0,43	96,73
1972/73	7,24	11,64	22,50	25,89	8,50	6,76	2,50	19,45	7,81	1,43	0,32	0,33	114,37
1973/74	0,96	5,77	6,38	14,15	12,74	8,14	7,26	4,62	4,02	2,57	0,70	0,23	67,55
1974/75	0,25	2,10	1,01	7,30	14,67	16,32	7,30	3,09	1,90	0,34	0,23	0,26	54,77
1975/76	0,53	1,15	4,56	2,36	8,37	4,66	4,46	3,70	1,55	1,92	0,93	2,46	36,66
1976/77	9,77	10,43	7,84	17,03	19,06	9,73	5,71	2,69	4,56	1,93	1,51	0,98	91,25
1977/78	2,17	2,28	40,54	17,70	42,64	22,48	9,07	19,45	4,49	1,96	0,57	0,30	163,64
1978/79	0,54	1,63	28,93	34,73	53,90	30,26	27,77	7,54	2,50	0,81	0,49	0,06	189,14
1979/80	10,31	4,80	3,51	4,03	3,92	4,62	4,44	7,15	2,60	0,82	0,33	0,22	46,74
1980/81	0,31	1,13	0,52	0,54	0,74	2,34	4,89	4,15	1,59	0,45	0,01	1,64	18,31
1981/82	4,20	0,85	9,32	20,63	8,89	3,63	3,46	1,84	4,53	1,46	0,45	3,50	62,77
1982/83	4,15	9,81	6,42	2,39	2,49	1,85	5,18	11,18	3,68	1,31	0,55	0,19	49,20
1983/84	0,59	10,07	11,96	9,10	3,94	6,10	7,00	11,35	7,69	2,43	0,92	0,33	71,48
1984/85	1,37	15,83	11,19	13,29	15,23	8,02	8,12	5,15	3,31	0,81	0,23	0,08	82,63
1985/86	0,08	3,48	6,82	9,13	15,47	8,80	5,20	2,85	0,84	0,29	0,09	4,80	57,84
1986/87	4,52	4,24	3,24	10,54	16,05	7,45	10,06	5,53	2,26	1,68	0,68	1,78	68,03
1987/88	6,97	6,41	24,77	35,36	15,73	5,23	6,19	6,56	11,87	10,93	1,31	0,27	131,60
1988/89	2,35	6,74	2,35	2,80	2,19	3,54	7,80	3,70	4,00	1,24	0,36	0,22	37,29
1989/90	0,39	23,50	61,15	18,92	14,91	4,09	6,39	3,22	1,13	0,44	0,37	0,26	134,75
1990/91	8,43	9,90	4,19	7,79	5,92	17,68	4,64	1,58	0,72	0,33	0,13	0,14	61,44
1991/92	0,55	0,31	0,96	2,09	0,81	0,66	2,92	1,28	1,08	0,17	0,01	0,13	10,96
1992/93	0,56	0,50	1,59	1,06	0,88	1,00	1,31	6,95	3,65	0,95	0,10	0,31	18,87
1993/94	20,15	19,38	3,05	9,62	8,65	8,47	3,29	27,96	5,61	1,19	0,23	0,18	107,79
1994/95	0,97	6,66	3,19	6,15	7,48	3,43	1,14	1,85	0,83	1,11	0,37	0,62	33,78
1995/96	0,60	2,64	9,48	79,30	16,11	11,24	9,21	19,54	4,28	1,19	0,41	0,43	154,42
1996/97	1,18	3,81	23,29	21,43	5,92	2,00	1,07	4,22	6,88	2,67	1,20	1,22	74,89
1997/98	4,97	23,34	15,32	12,48	7,28	2,89	5,79	6,30	5,28	1,30	0,38	2,38	87,69
1998/99	0,67	0,62	0,77	2,43	1,23	2,72	1,52	2,11	1,04	0,18	0,42	0,59	14,30
1999/00	10,91	6,42	3,18	4,12	1,95	1,18	10,02	10,36	2,64	0,84	0,27	0,14	52,04
2000/01	1,50	7,49	25,51	35,49	19,17	22,89	6,17	4,80	1,71	0,66	0,24	0,22	125,85
2001/02	5,21	2,35	1,04	5,25	3,09	8,40	5,61	2,94	1,06	0,33	0,12	3,67	39,06
2002/03	5,83	8,21	14,59	21,36	10,06	8,37	9,78	4,40	1,40	0,54	0,22	0,17	84,92
2003/04	9,07	16,30	11,33	5,16	5,00	4,74	2,97	2,52	1,37	0,45	0,44	0,41	59,74
2004/05	2,61	1,72	2,58	1,88	1,35	1,35	2,36	1,14	0,18	1,27	0,10	0,09	16,62
2005/06	4,58	8,35	5,91	4,19	3,72	9,55	5,62	2,26	0,94	0,43	0,27	0,63	46,46
2006/07	11,73	22,18	15,39	4,79	10,61	5,07	6,56	7,03	4,52	1,59	0,54	0,79	90,80
2007/08	11,78	5,41	2,95	6,71	4,25	2,74	10,30	8,65	4,97	1,65	0,50	0,47	60,39
2008/09	7,69	0,41	1,48	1,93	5,80	2,95	1,67	0,88	0,23	1,44	0,71	1,27	26,47
2009/10	1,60	2,26	11,93	23,21	14,67	19,10	9,67	4,62	2,12	0,99	0,28	0,23	90,67
2010/11	1,38	5,07	18,07	16,79	9,47	8,61	6,13	5,10	1,80	0,55	0,26	0,49	73,71
2011/12	1,14	9,33	3,69	1,72	0,70	0,38	2,96	6,39	1,41	0,43	0,17	0,25	28,58
2012/13	4,89	10,53	6,89	9,24	6,99	14,44	10,31	3,94	2,23	0,81	0,28	1,19	71,74
2013/14	9,55	3,77	6,24	14,63	16,70	6,46	11,04	3,36	1,42	0,64	0,20	3,14	77,15
2014/15	8,47	10,93	7,67	3,67	2,34	1,28	2,20	1,78	1,01	0,46	0,18	0,19	40,19
2015/16	4,44	3,01	4,36	10,65	7,64	4,33	9,71	11,94	4,42	2,82	1,80	1,17	66,31
2016/17	2,63	4,62	4,52	3,48	8,52	4,11	2,91	2,77	1,66	1,07	0,69	0,45	37,42
2017/18	0,47	1,37	2,58	2,38	3,33	16,64	6,97	4,91	3,08	1,98	1,26	0,82	45,79

APORTACIÓN INTERCUENCA - CAMBIO CLIMÁTICO (Serie completa)

Masa 30400618.- Río Chico de Porteros desde cabecera hasta confluencia con el río Agadón

	OCT	NOV	DIC	ENE	FEB	MAR	ABR	MAY	JUN	JUL	AGO	SEP	AÑO
MÍNIMO	0,01	0,06	0,11	0,12	0,15	0,08	0,18	0,17	0,04	0,04	0,00	0,01	2,38
MÁXIMO	4,41	5,20	13,34	17,25	11,81	6,97	6,09	6,10	3,43	2,37	0,40	1,03	41,32
PROMEDIO	0,80	1,42	1,89	2,60	2,36	2,07	1,53	1,28	0,66	0,27	0,11	0,18	15,17
PERCENTIL 10	0,07	0,14	0,23	0,41	0,37	0,31	0,42	0,39	0,20	0,07	0,03	0,03	5,64
PERCENTIL 25	0,13	0,38	0,56	0,74	0,71	0,72	0,77	0,62	0,32	0,12	0,05	0,05	8,41
MEDIANA	0,34	0,84	1,04	1,53	1,81	1,65	1,36	0,94	0,56	0,22	0,08	0,11	13,32
PERCENTIL 75	1,10	2,12	2,54	3,56	3,24	3,12	2,02	1,51	0,89	0,34	0,16	0,24	19,78
PERCENTIL 90	2,15	3,51	4,37	5,55	4,19	4,77	2,35	2,56	1,10	0,47	0,26	0,42	28,33
DESVIACIÓN TÍPICA	0,93	1,39	2,15	3,03	2,42	1,72	1,11	1,13	0,54	0,28	0,09	0,21	8,74
COEFICIENTE DE VARIACIÓN	1,17	0,98	1,14	1,17	1,02	0,83	0,72	0,88	0,81	1,04	0,81	1,15	0,58
COEFICIENTE DE SESGO	1,66	1,30	2,67	2,88	2,13	1,05	1,76	2,16	2,57	5,23	1,29	2,10	0,79
COEF. AUTOCORRELACIÓN													0,08

AÑO	OCT	NOV	DIC	ENE	FEB	MAR	ABR	MAY	JUN	JUL	AGO	SEP	ANUAL
1940/41	0,52	0,54	0,51	2,42	3,15	1,67	1,49	1,13	0,66	0,42	0,27	0,18	12,97
1941/42	0,14	0,59	0,27	0,38	0,32	2,74	1,85	0,90	0,57	0,36	0,23	0,16	8,51
1942/43	0,67	0,50	3,18	4,54	1,40	3,82	2,13	1,00	0,64	0,41	0,27	0,29	18,86
1943/44	0,44	0,33	0,69	0,45	0,45	0,26	1,62	0,54	0,40	0,26	0,17	0,11	5,72
1944/45	0,19	0,25	0,44	0,53	0,35	0,28	0,21	0,17	0,12	0,08	0,05	0,03	2,69
1945/46	0,07	0,61	1,78	1,15	0,96	1,01	1,83	2,82	0,91	0,57	0,37	0,24	12,31
1946/47	0,16	0,23	0,27	0,58	3,35	3,48	0,90	0,62	0,40	0,25	0,16	0,11	10,52
1947/48	0,10	0,11	0,24	1,33	1,08	0,63	0,50	0,96	0,47	0,30	0,19	0,12	6,04
1948/49	0,13	0,10	0,81	0,52	0,37	0,31	0,22	0,17	0,12	0,08	0,05	0,73	3,62
1949/50	0,30	0,48	0,77	0,90	1,11	0,71	0,45	0,63	0,47	0,31	0,20	0,13	6,45
1950/51	0,06	0,41	0,55	1,16	2,42	3,55	1,24	0,91	0,63	0,21	0,07	0,09	11,31
1951/52	0,06	5,20	1,07	0,82	0,57	2,97	3,20	3,87	1,05	0,34	0,06	0,24	19,47
1952/53	0,38	0,52	1,91	1,02	0,70	0,69	1,54	1,00	0,38	0,15	0,04	0,12	8,47
1953/54	1,67	0,83	2,95	0,86	0,72	2,04	0,84	0,94	0,44	0,12	0,04	0,01	11,46
1954/55	0,08	2,02	0,89	3,33	7,84	5,44	1,68	0,76	0,67	0,07	0,27	0,24	23,28
1955/56	0,06	2,85	3,27	5,59	2,21	6,97	5,14	1,78	0,59	0,13	0,06	0,20	28,84
1956/57	0,89	0,34	0,20	0,35	1,16	0,89	0,83	0,97	0,62	0,22	0,07	0,10	6,64
1957/58	0,17	0,55	0,80	1,35	2,40	2,13	1,84	0,74	0,63	0,30	0,08	0,06	11,04
1958/59	0,29	0,12	2,51	3,68	2,33	2,72	1,35	1,10	0,69	0,21	0,16	0,31	15,47
1959/60	1,03	2,86	4,14	3,22	10,00	4,29	4,44	1,98	1,01	0,16	0,03	0,13	33,28
1960/61	2,86	3,53	2,11	1,73	0,61	0,58	0,94	0,96	1,25	0,63	0,21	0,27	15,68
1961/62	0,58	2,02	2,99	5,81	1,63	4,95	1,87	0,89	0,33	0,14	0,05	0,09	21,34
1962/63	0,82	1,44	0,69	6,27	4,16	3,75	2,47	0,82	0,73	0,20	0,06	0,13	21,54
1963/64	0,10	5,15	5,32	2,42	3,71	5,41	2,28	0,67	0,67	0,33	0,13	0,06	26,24
1964/65	0,20	0,14	0,21	1,02	1,87	3,06	0,87	0,39	0,12	0,04	0,01	0,36	8,28
1965/66	3,78	3,48	3,29	5,19	7,46	3,51	3,73	1,31	0,76	0,23	0,07	0,04	32,85
1966/67	2,14	0,39	0,24	0,35	0,57	0,94	0,18	0,33	0,26	0,05	0,01	0,01	5,46
1967/68	0,23	1,35	0,75	0,29	3,33	2,19	2,05	1,64	0,45	0,13	0,08	0,16	12,65
1968/69	0,22	2,33	1,76	2,84	3,09	4,72	2,32	1,74	0,91	0,40	0,11	0,78	21,21
1969/70	0,30	1,92	1,13	16,40	4,44	2,16	0,51	0,58	0,36	0,21	0,07	0,05	28,13
1970/71	0,01	0,35	0,46	2,04	1,99	1,14	4,46	4,46	3,43	0,63	0,19	0,06	19,23
1971/72	0,06	0,06	0,14	0,98	10,38	6,48	1,87	0,73	0,26	0,15	0,05	0,09	21,23
1972/73	1,58	2,54	4,91	5,53	1,84	1,48	0,55	4,19	1,71	0,30	0,07	0,07	24,78
1973/74	0,21	1,23	1,38	3,06	2,78	1,77	1,60	1,02	0,88	0,53	0,15	0,05	14,66
1974/75	0,05	0,45	0,22	1,60	3,20	3,57	1,59	0,68	0,42	0,07	0,05	0,06	11,97
1975/76	0,11	0,25	1,00	0,51	1,82	1,02	0,98	0,82	0,34	0,44	0,20	0,52	8,01
1976/77	2,15	2,27	1,72	3,70	4,18	2,11	1,26	0,60	1,00	0,42	0,34	0,21	19,96
1977/78	0,47	0,50	8,78	3,90	9,40	4,90	2,02	4,27	0,99	0,42	0,12	0,06	35,84
1978/79	0,12	0,35	6,21	7,58	11,81	6,65	6,09	1,66	0,56	0,17	0,11	0,01	41,32
1979/80	2,23	1,05	0,76	0,88	0,85	1,00	0,96	1,55	0,57	0,17	0,07	0,05	10,15
1980/81	0,07	0,24	0,11	0,12	0,16	0,52	1,08	0,92	0,35	0,10	0,00	0,36	4,04
1981/82	0,95	0,19	2,07	4,49	1,94	0,80	0,75	0,41	1,00	0,32	0,10	0,76	13,77
1982/83	0,93	2,17	1,44	0,54	0,54	0,40	1,12	2,45	0,81	0,28	0,12	0,04	10,86
1983/84	0,13	2,16	2,60	2,01	0,88	1,35	1,55	2,51	1,71	0,53	0,20	0,07	15,70
1984/85	0,29	3,50	2,47	2,88	3,30	1,76	1,75	1,12	0,72	0,17	0,05	0,02	18,04
1985/86	0,02	0,77	1,50	2,01	3,42	1,95	1,14	0,62	0,19	0,06	0,02	1,03	12,73
1986/87	0,99	0,93	0,71	2,31	3,52	1,64	2,19	1,23	0,50	0,37	0,15	0,38	14,92
1987/88	1,55	1,41	5,41	7,72	3,45	1,15	1,37	1,44	2,61	2,37	0,28	0,06	28,81
1988/89	0,52	1,48	0,52	0,62	0,48	0,79	1,73	0,82	0,90	0,27	0,08	0,05	8,25
1989/90	0,08	5,10	13,34	4,14	3,25	0,88	1,39	0,70	0,25	0,09	0,08	0,05	29,36
1990/91	1,83	2,15	0,92	1,70	1,31	3,87	1,01	0,35	0,16	0,07	0,03	0,03	13,43
1991/92	0,12	0,07	0,21	0,46	0,17	0,14	0,64	0,27	0,24	0,04	0,00	0,03	2,38
1992/93	0,12	0,11	0,35	0,23	0,18	0,21	0,28	1,54	0,81	0,21	0,02	0,07	4,13
1993/94	4,41	4,26	0,68	2,12	1,91	1,84	0,72	6,10	1,23	0,25	0,05	0,04	23,61
1994/95	0,21	1,43	0,69	1,34	1,62	0,75	0,25	0,41	0,18	0,25	0,08	0,14	7,35
1995/96	0,13	0,56	2,06	17,25	3,53	2,49	2,01	4,32	0,95	0,26	0,09	0,09	33,74
1996/97	0,26	0,84	5,13	4,73	1,29	0,44	0,23	0,93	1,50	0,57	0,26	0,26	16,44
1997/98	1,10	5,11	3,31	2,73	1,57	0,63	1,26	1,38	1,14	0,27	0,08	0,52	19,09
1998/99	0,15	0,14	0,17	0,52	0,27	0,59	0,33	0,46	0,23	0,04	0,09	0,13	3,13
1999/00	2,39	1,41	0,70	0,92	0,43	0,26	2,15	2,26	0,58	0,18	0,06	0,03	11,35
2000/01	0,33	1,64	5,55	7,75	4,20	4,97	1,35	1,05	0,38	0,14	0,05	0,04	27,47
2001/02	1,12	0,51	0,22	1,12	0,67	1,81	1,21	0,63	0,23	0,07	0,03	0,77	8,39
2002/03	1,27	1,79	3,14	4,68	2,20	1,83	2,11	0,95	0,31	0,12	0,05	0,04	18,49
2003/04	1,99	3,57	2,45	1,13	1,08	1,03	0,64	0,56	0,31	0,10	0,09	0,09	13,05
2004/05	0,56	0,37	0,57	0,41	0,30	0,29	0,52	0,25	0,04	0,27	0,02	0,02	3,63
2005/06	1,01	1,82	1,30	0,92	0,82	2,08	1,21	0,49	0,21	0,09	0,06	0,14	10,15
2006/07	2,55	4,80	3,35	1,05	2,33	1,12	1,45	1,56	0,99	0,35	0,12	0,17	19,84
2007/08	2,62	1,19	0,64	1,46	0,92	0,60	2,22	1,90	1,09	0,36	0,11	0,11	13,21
2008/09	1,71	0,09	0,33	0,42	1,25	0,65	0,36	0,19	0,05	0,32	0,16	0,28	5,82
2009/10	0,35	0,49	2,55	4,99	3,18	4,14	2,09	1,00	0,46	0,22	0,06	0,05	19,59
2010/11	0,30	1,10	3,91	3,64	2,06	1,88	1,35	1,11	0,39	0,12	0,06	0,11	16,04
2011/12	0,25	2,00	0,80	0,37	0,15	0,08	0,66	1,42	0,31	0,10	0,04	0,05	6,24
2012/13	1,08	2,30	1,50	2,03	1,53	3,14	2,24	0,87	0,50	0,18	0,06	0,27	15,69
2013/14	2,09	0,83	1,36	3,14	3,65	1,41	2,43	0,74	0,31	0,14	0,04	0,68	16,82
2014/15	1,83	2,36	1,66	0,80	0,51	0,28	0,48	0,39	0,22	0,10	0,04	0,04	8,72
2015/16	0,75	0,56	0,82	2,46	1,80	0,97	2,26	2,69	0,99	0,63	0,40	0,26	14,59
2016/17	0,42	0,81	0,82	0,72	1,85	0,89	0,63	0,54	0,37	0,24	0,15	0,10	7,55
2017/18	0,08	0,16	0,34	0,40	0,68	3,76	1,57	1,06	0,68	0,44	0,28	0,18	9,65

APORTACIÓN INTERCUENCA - CAMBIO CLIMÁTICO (Serie completa)

Masa 30400619.- Río de las Vegas desde cabecera hasta confluencia con río Agadón

	OCT	NOV	DIC	ENE	FEB	MAR	ABR	MAY	JUN	JUL	AGO	SEP	AÑO
MÍNIMO	0,01	0,06	0,13	0,13	0,19	0,10	0,21	0,22	0,05	0,05	0,00	0,01	2,99
MÁXIMO	5,25	6,86	17,11	22,40	14,19	9,26	7,19	7,25	4,15	2,97	0,48	1,26	49,90
PROMEDIO	1,00	1,81	2,41	3,24	2,91	2,55	1,86	1,54	0,79	0,33	0,13	0,22	18,79
PERCENTIL 10	0,09	0,18	0,32	0,52	0,53	0,39	0,49	0,46	0,23	0,09	0,03	0,04	6,81
PERCENTIL 25	0,17	0,50	0,72	0,95	0,91	0,90	0,92	0,76	0,38	0,15	0,06	0,06	10,72
MEDIANA	0,42	1,10	1,33	1,99	2,17	1,97	1,69	1,17	0,65	0,26	0,09	0,13	16,34
PERCENTIL 75	1,39	2,70	3,41	4,41	3,98	3,91	2,35	1,80	1,01	0,41	0,18	0,27	25,11
PERCENTIL 90	2,63	4,27	5,47	7,19	5,21	5,62	2,90	2,90	1,39	0,55	0,30	0,49	35,40
DESVIACIÓN TÍPICA	1,14	1,76	2,79	3,80	2,94	2,13	1,35	1,35	0,65	0,36	0,11	0,26	10,87
COEFICIENTE DE VARIACIÓN	1,14	0,97	1,16	1,17	1,01	0,84	0,72	0,88	0,83	1,08	0,82	1,18	0,58
COEFICIENTE DE SESGO	1,61	1,32	2,67	2,85	2,12	1,11	1,71	2,19	2,68	5,41	1,31	2,18	0,76
COEF. AUTOCORRELACIÓN													0,09

AÑO	OCT	NOV	DIC	ENE	FEB	MAR	ABR	MAY	JUN	JUL	AGO	SEP	ANUAL
1940/41	0,75	0,75	0,64	2,04	3,41	1,73	1,53	1,31	0,79	0,52	0,33	0,21	14,01
1941/42	0,19	0,78	0,36	0,67	0,42	3,07	1,87	1,03	0,68	0,44	0,28	0,20	9,99
1942/43	1,02	0,71	3,85	6,04	1,62	4,78	2,47	1,19	0,77	0,52	0,33	0,40	23,71
1943/44	0,72	0,45	0,91	0,55	0,63	0,33	1,88	0,66	0,53	0,31	0,21	0,14	7,32
1944/45	0,30	0,38	0,50	0,40	0,71	0,33	0,27	0,22	0,14	0,09	0,06	0,04	3,44
1945/46	0,15	0,84	1,90	1,25	1,20	1,13	1,83	3,08	1,08	0,70	0,45	0,29	13,90
1946/47	0,23	0,39	0,39	0,70	2,85	3,24	1,06	0,74	0,48	0,31	0,20	0,14	10,72
1947/48	0,17	0,17	0,39	1,42	1,19	0,73	0,58	1,03	0,56	0,36	0,23	0,15	6,97
1948/49	0,25	0,15	1,13	0,74	0,49	0,40	0,28	0,23	0,15	0,10	0,06	0,99	4,97
1949/50	0,40	0,68	1,00	1,11	1,29	0,84	0,53	0,81	0,59	0,38	0,25	0,16	8,04
1950/51	0,09	0,57	0,73	1,37	3,17	4,58	1,57	1,15	0,72	0,25	0,08	0,12	14,40
1951/52	0,08	6,18	1,36	1,02	0,75	3,97	4,10	5,09	1,39	0,45	0,08	0,27	24,76
1952/53	0,55	0,64	2,58	1,39	1,01	1,06	2,12	1,34	0,48	0,20	0,06	0,17	11,60
1953/54	2,10	1,02	4,35	1,22	0,91	2,70	1,10	1,20	0,52	0,15	0,05	0,01	15,33
1954/55	0,08	2,24	1,17	4,45	9,52	7,13	2,19	0,96	0,76	0,08	0,29	0,25	29,12
1955/56	0,07	3,99	4,19	7,61	2,88	9,26	6,36	2,12	0,70	0,15	0,08	0,24	37,67
1956/57	1,19	0,50	0,30	0,48	1,56	1,23	1,08	1,25	0,73	0,27	0,08	0,15	8,80
1957/58	0,23	0,74	1,06	2,05	3,24	2,74	2,28	0,93	0,81	0,36	0,10	0,07	14,61
1958/59	0,37	0,14	3,28	4,31	3,01	3,74	1,73	1,39	0,79	0,25	0,21	0,43	19,63
1959/60	1,22	3,58	5,03	4,04	12,06	5,12	5,27	2,51	1,24	0,20	0,04	0,17	40,48
1960/61	3,43	4,26	2,38	2,09	0,77	0,82	1,28	1,23	1,57	0,80	0,26	0,34	19,24
1961/62	0,78	2,72	3,92	7,11	2,07	6,23	2,38	1,08	0,49	0,21	0,06	0,12	27,16
1962/63	1,05	1,71	0,87	7,63	5,57	4,89	3,41	1,15	0,85	0,25	0,07	0,14	27,59
1963/64	0,14	6,47	6,87	3,28	4,73	6,65	2,80	0,82	0,79	0,38	0,14	0,08	33,16
1964/65	0,19	0,18	0,32	1,31	2,50	3,96	1,14	0,50	0,15	0,05	0,01	0,40	10,73
1965/66	4,69	4,25	3,76	6,22	9,19	4,13	4,52	1,59	0,93	0,28	0,08	0,05	39,68
1966/67	2,47	0,49	0,27	0,43	0,76	1,16	0,21	0,41	0,31	0,06	0,01	0,01	6,59
1967/68	0,35	1,80	0,95	0,37	4,07	2,78	2,54	1,83	0,50	0,15	0,08	0,16	15,59
1968/69	0,21	2,90	2,18	3,45	3,67	5,51	2,77	2,10	1,03	0,45	0,12	0,82	25,22
1969/70	0,38	2,30	1,35	19,36	5,19	2,45	0,60	0,63	0,45	0,26	0,09	0,06	33,12
1970/71	0,01	0,39	0,52	2,42	2,18	1,33	5,59	5,57	4,15	0,76	0,21	0,06	23,20
1971/72	0,07	0,06	0,14	1,20	13,05	7,90	2,28	0,82	0,30	0,18	0,06	0,12	26,17
1972/73	1,93	3,26	6,09	7,39	2,39	1,84	0,66	4,99	1,92	0,36	0,08	0,08	30,99
1973/74	0,25	1,66	1,73	3,71	3,34	2,16	1,96	1,19	1,04	0,65	0,17	0,06	17,93
1974/75	0,06	0,54	0,28	1,94	4,25	4,59	1,95	0,80	0,49	0,09	0,06	0,07	15,10
1975/76	0,15	0,31	1,31	0,71	2,26	1,29	1,25	0,99	0,41	0,43	0,24	0,66	10,00
1976/77	2,62	2,72	2,05	4,54	5,15	2,65	1,46	0,67	1,15	0,50	0,39	0,26	24,16
1977/78	0,57	0,64	11,64	4,79	11,22	5,88	2,24	4,94	1,12	0,52	0,15	0,08	43,78
1978/79	0,16	0,48	8,02	9,25	14,19	7,75	7,19	1,92	0,63	0,18	0,12	0,01	49,90
1979/80	2,88	1,24	0,87	1,02	1,01	1,19	1,23	1,94	0,69	0,22	0,09	0,05	12,42
1980/81	0,07	0,29	0,13	0,13	0,22	0,62	1,34	1,04	0,39	0,11	0,00	0,37	4,71
1981/82	1,04	0,21	2,34	5,40	2,40	0,97	0,87	0,47	1,13	0,38	0,11	0,88	16,20
1982/83	1,02	2,48	1,57	0,59	0,71	0,53	1,32	2,77	0,92	0,32	0,13	0,04	12,42
1983/84	0,16	3,11	3,33	2,36	0,98	1,54	1,78	2,90	1,95	0,62	0,23	0,08	19,05
1984/85	0,37	4,30	3,08	3,68	4,06	2,16	2,10	1,31	0,94	0,22	0,06	0,02	22,31
1985/86	0,02	0,89	1,79	2,30	3,99	2,23	1,30	0,73	0,21	0,07	0,02	1,26	14,80
1986/87	1,21	1,15	0,87	2,92	4,40	2,11	2,62	1,40	0,57	0,41	0,16	0,44	18,26
1987/88	1,71	1,74	6,94	9,91	4,02	1,37	1,60	1,70	3,34	2,97	0,36	0,07	35,73
1988/89	0,66	1,98	0,64	0,80	0,63	0,95	2,04	0,94	0,95	0,31	0,09	0,06	10,04
1989/90	0,12	6,86	17,11	5,20	3,96	1,10	1,73	0,81	0,29	0,11	0,08	0,06	37,43
1990/91	2,35	2,79	1,11	2,06	1,63	4,71	1,19	0,41	0,18	0,08	0,03	0,04	16,58
1991/92	0,15	0,07	0,29	0,56	0,24	0,22	0,75	0,34	0,30	0,05	0,00	0,03	2,99
1992/93	0,14	0,13	0,39	0,29	0,31	0,31	0,34	1,85	0,95	0,25	0,02	0,08	5,06
1993/94	5,25	5,35	0,79	2,42	2,29	2,31	0,88	7,25	1,39	0,30	0,06	0,04	28,34
1994/95	0,24	1,86	0,94	1,60	2,02	0,88	0,31	0,49	0,21	0,26	0,09	0,15	9,06
1995/96	0,15	0,74	2,56	22,40	4,54	3,14	2,39	5,27	1,13	0,32	0,11	0,11	42,87
1996/97	0,32	1,06	6,45	6,05	1,68	0,57	0,28	1,15	1,82	0,72	0,31	0,32	20,73
1997/98	1,43	6,45	4,33	3,60	2,16	0,83	1,52	1,72	1,47	0,35	0,10	0,59	24,55
1998/99	0,17	0,15	0,20	0,70	0,35	0,75	0,41	0,55	0,28	0,05	0,12	0,16	3,89
1999/00	2,97	1,79	0,88	1,07	0,55	0,31	2,61	2,90	0,72	0,23	0,07	0,03	14,11
2000/01	0,40	2,06	7,45	9,97	5,27	6,35	1,66	1,31	0,46	0,18	0,06	0,07	35,25
2001/02	1,55	0,70	0,32	1,59	0,90	2,39	1,63	0,84	0,28	0,09	0,03	1,11	11,44
2002/03	1,66	2,28	4,26	5,96	2,87	2,43	2,88	1,26	0,38	0,15	0,06	0,04	24,24
2003/04	2,53	4,66	3,44	1,49	1,50	1,25	0,79	0,64	0,35	0,12	0,11	0,11	16,97
2004/05	0,78	0,52	0,72	0,52	0,34	0,36	0,64	0,29	0,05	0,32	0,03	0,03	4,60
2005/06	1,29	2,40	1,65	1,15	0,94	2,63	1,56	0,56	0,24	0,11	0,06	0,18	12,77
2006/07	3,39	6,41	4,33	1,35	2,97	1,36	1,77	1,91	1,21	0,42	0,15	0,24	25,51
2007/08	3,20	1,50	0,86	1,89	1,26	0,78	2,80	2,26	1,28	0,41	0,12	0,12	16,48
2008/09	1,91	0,10	0,38	0,52	1,65	0,78	0,40	0,22	0,06	0,36	0,18	0,36	6,91
2009/10	0,43	0,61	3,50	6,79	4,10	5,32	2,77	1,32	0,57	0,26	0,07	0,05	25,80
2010/11	0,39	1,43	5,21	4,65	2,60	2,45	1,79	1,37	0,48	0,15	0,06	0,12	20,70
2011/12	0,29	2,64	1,03	0,47	0,19	0,10	0,63	1,59	0,34	0,10	0,04	0,06	7,50
2012/13	1,18	2,85	1,86	2,39	1,86	4,03	2,84	1,00	0,56	0,20	0,07	0,31	19,14
2013/14	2,63	1,03	1,62	4,15	4,37	1,67	2,96	0,87	0,37	0,16	0,05	0,91	20,79
2014/15	2,34	2,99	2,11	1,00	0,60	0,33	0,53	0,43	0,25	0,11	0,04	0,04	10,77
2015/16	0,99	0,75	0,96	2,31	1,84	1,09	2,23	2,74	1,17	0,75	0,48	0,31	15,62
2016/17	0,69	1,20	1,05	0,93	2,18	1,10	0,76	0,70	0,44	0,28	0,18	0,12	9,63
2017/18	0,12	0,38	0,59	0,64	0,86	3,54	1,73	1,33	0,82	0,52	0,33	0,22	11,08

APORTACIÓN INTERCUENCA - CAMBIO CLIMÁTICO (Serie completa)

Masa 30400620.- Arroyo de Bercimuelle desde cabecera hasta confluencia con río Tormes

	OCT	NOV	DIC	ENE	FEB	MAR	ABR	MAY	JUN	JUL	AGO	SEP	AÑO
MÍNIMO	0,00	0,01	0,02	0,01	0,07	0,04	0,10	0,05	0,03	0,01	0,00	0,00	1,12
MÁXIMO	2,97	5,64	7,92	11,18	7,54	4,55	5,05	2,54	1,06	0,64	0,48	0,38	22,94
PROMEDIO	0,35	0,83	1,11	1,44	1,55	1,39	0,94	0,59	0,27	0,11	0,06	0,05	8,70
PERCENTIL 10	0,01	0,04	0,06	0,18	0,16	0,22	0,24	0,15	0,08	0,03	0,01	0,01	2,59
PERCENTIL 25	0,02	0,14	0,21	0,37	0,38	0,45	0,32	0,27	0,12	0,05	0,02	0,01	4,80
MEDIANA	0,14	0,40	0,60	0,83	0,93	1,04	0,74	0,43	0,22	0,07	0,03	0,02	8,34
PERCENTIL 75	0,43	1,05	1,43	2,08	1,97	2,30	1,14	0,72	0,34	0,13	0,05	0,05	11,90
PERCENTIL 90	0,88	2,16	3,01	3,12	3,93	3,35	1,76	1,34	0,54	0,24	0,12	0,17	15,73
DESVIACIÓN TÍPICA	0,54	1,14	1,36	1,74	1,69	1,22	0,90	0,50	0,23	0,11	0,08	0,08	5,15
COEFICIENTE DE VARIACIÓN	1,54	1,37	1,22	1,20	1,09	0,88	0,96	0,84	0,83	0,99	1,44	1,44	0,59
COEFICIENTE DE SESGO	2,54	2,29	2,32	2,97	1,78	0,98	2,54	1,77	1,76	2,48	3,23	2,25	0,64
COEF. AUTOCORRELACIÓN													-0,10

AÑO	OCT	NOV	DIC	ENE	FEB	MAR	ABR	MAY	JUN	JUL	AGO	SEP	ANUAL
1940/41	0,59	0,64	0,46	0,49	5,82	1,41	1,77	1,63	0,94	0,64	0,48	0,38	15,25
1941/42	0,31	0,42	0,36	0,31	0,24	0,57	0,71	0,54	0,37	0,24	0,17	0,16	4,40
1942/43	0,29	0,32	0,33	0,64	0,45	0,66	0,67	0,50	0,32	0,19	0,13	0,27	4,76
1943/44	0,33	0,24	0,19	0,18	0,12	0,19	0,32	0,35	0,29	0,18	0,10	0,10	2,59
1944/45	0,13	0,15	0,11	0,07	0,19	0,24	0,18	0,17	0,12	0,07	0,04	0,02	1,49
1945/46	0,05	0,47	1,14	0,67	0,56	1,16	4,51	2,54	0,91	0,51	0,35	0,28	13,14
1946/47	0,24	0,24	0,21	0,20	2,13	2,97	0,89	0,62	0,44	0,28	0,21	0,21	8,64
1947/48	0,25	0,26	0,20	1,69	0,68	0,58	0,52	0,81	0,56	0,32	0,22	0,17	6,26
1948/49	0,21	0,22	0,29	0,39	0,32	0,30	0,27	0,27	0,23	0,15	0,09	0,18	2,90
1949/50	0,20	0,24	0,24	0,20	0,24	0,29	0,21	0,24	0,21	0,11	0,06	0,05	2,28
1950/51	0,02	0,18	0,71	1,88	2,30	2,76	0,65	0,52	0,25	0,08	0,03	0,01	9,37
1951/52	0,04	5,64	1,39	0,87	1,24	2,18	2,58	1,08	0,33	0,19	0,06	0,03	15,63
1952/53	0,05	0,10	1,13	0,79	0,53	0,41	0,48	0,19	0,12	0,04	0,01	0,01	3,84
1953/54	0,77	0,44	1,87	0,34	0,77	0,97	0,31	0,46	0,21	0,05	0,02	0,01	6,22
1954/55	0,00	0,51	0,63	2,51	2,82	1,42	0,44	0,20	0,13	0,04	0,01	0,01	8,73
1955/56	0,06	1,01	2,65	3,36	0,92	3,38	2,78	1,58	0,49	0,17	0,07	0,03	16,49
1956/57	0,07	0,02	0,02	0,04	0,39	0,30	0,23	0,51	0,20	0,05	0,02	0,01	1,85
1957/58	0,03	0,12	0,07	0,78	1,58	1,51	1,38	0,34	0,13	0,05	0,02	0,01	6,02
1958/59	0,03	0,02	2,39	2,83	1,16	1,45	0,61	0,33	0,23	0,05	0,03	0,15	9,28
1959/60	0,54	0,55	3,02	3,10	5,15	2,71	1,19	0,39	0,15	0,05	0,02	0,01	16,87
1960/61	1,60	2,09	0,55	0,79	2,14	0,43	0,32	0,17	0,13	0,08	0,02	0,03	8,35
1961/62	0,10	0,87	1,45	3,20	0,88	2,56	1,58	0,52	0,17	0,06	0,02	0,01	11,41
1962/63	0,22	0,41	0,23	2,70	0,37	3,34	1,30	0,33	0,22	0,06	0,02	0,05	9,26
1963/64	0,01	4,08	0,98	0,91	3,38	3,49	1,20	0,37	0,18	0,08	0,03	0,01	14,72
1964/65	0,04	0,01	0,02	0,32	0,69	1,11	0,23	0,09	0,03	0,01	0,00	0,03	2,59
1965/66	0,68	1,55	1,73	3,45	5,53	1,46	1,63	0,44	0,30	0,08	0,03	0,01	16,90
1966/67	0,83	1,32	0,40	0,42	0,48	1,02	0,39	0,42	0,12	0,04	0,02	0,01	5,47
1967/68	0,01	0,33	0,37	0,25	1,65	1,33	0,67	0,35	0,10	0,04	0,01	0,01	5,12
1968/69	0,00	0,33	0,64	1,10	2,29	3,13	0,94	0,71	0,25	0,09	0,03	0,04	9,54
1969/70	0,07	0,22	0,21	6,45	1,08	0,55	0,26	0,24	0,09	0,03	0,01	0,00	9,22
1970/71	0,00	0,07	0,22	0,99	0,65	0,63	0,96	1,28	0,99	0,24	0,08	0,03	6,15
1971/72	0,01	0,01	0,02	0,01	0,10	2,33	5,05	1,26	0,38	0,14	0,05	0,06	9,43
1972/73	1,70	1,07	1,17	1,02	1,22	0,77	0,26	0,60	0,53	0,13	0,05	0,02	8,54
1973/74	0,01	0,23	0,35	2,38	2,27	2,37	1,40	0,86	0,21	0,09	0,03	0,01	10,21
1974/75	0,01	0,11	0,05	1,17	0,89	1,64	0,75	0,64	0,36	0,10	0,04	0,03	5,78
1975/76	0,01	0,03	0,04	0,09	0,39	0,47	0,41	0,21	0,08	0,12	0,03	0,16	2,03
1976/77	1,01	1,88	1,02	1,33	5,46	2,60	0,74	0,37	0,53	0,20	0,06	0,03	15,26
1977/78	0,51	0,43	2,12	0,74	7,20	3,60	0,94	1,49	0,38	0,14	0,05	0,02	17,60
1978/79	0,01	0,03	3,00	3,16	7,54	4,54	3,55	0,67	0,25	0,12	0,04	0,03	22,94
1979/80	1,70	0,82	0,43	0,58	0,34	0,55	0,44	0,70	0,19	0,06	0,02	0,01	5,84
1980/81	0,04	0,15	0,11	0,13	0,11	0,34	0,88	0,71	0,17	0,07	0,02	0,03	2,76
1981/82	0,06	0,01	0,14	0,84	1,24	4,55	0,97	0,29	0,30	0,07	0,02	0,04	8,52
1982/83	0,15	1,30	0,81	0,36	0,21	0,12	0,86	1,57	0,32	0,11	0,04	0,02	5,87
1983/84	0,01	0,21	0,79	1,81	0,89	1,36	1,59	2,26	1,06	0,25	0,10	0,04	10,35
1984/85	0,02	1,70	1,23	1,47	4,43	1,42	1,38	0,42	0,23	0,06	0,02	0,01	12,40
1985/86	0,00	0,02	0,53	0,51	1,31	2,56	0,73	0,32	0,10	0,04	0,01	0,13	6,27
1986/87	0,22	0,17	0,21	0,83	3,14	0,67	0,92	0,29	0,10	0,06	0,02	0,01	6,63
1987/88	0,27	0,48	1,94	3,03	1,65	0,48	0,80	0,76	0,43	0,19	0,05	0,02	10,10
1988/89	0,01	0,07	0,03	0,06	0,07	0,13	0,76	0,30	0,35	0,08	0,03	0,02	1,91
1989/90	0,01	2,67	7,92	1,95	1,80	0,45	0,33	0,12	0,04	0,01	0,01	0,00	15,32
1990/91	0,74	1,56	0,66	1,07	0,94	3,97	0,72	0,24	0,10	0,04	0,01	0,01	10,05
1991/92	0,05	0,05	0,07	0,28	0,11	0,04	0,39	0,06	0,04	0,01	0,01	0,01	1,12
1992/93	0,44	0,41	0,60	0,14	0,13	0,15	0,15	0,71	0,28	0,07	0,03	0,01	3,12
1993/94	2,97	1,79	0,93	1,77	1,68	1,06	0,25	1,01	0,43	0,11	0,04	0,02	12,06
1994/95	0,03	0,46	0,22	0,76	1,01	0,54	0,12	0,13	0,06	0,03	0,01	0,00	3,37
1995/96	0,00	0,14	2,02	11,18	2,76	1,37	0,98	1,48	0,30	0,11	0,04	0,02	20,40
1996/97	0,02	0,14	3,87	2,83	0,67	0,25	0,10	0,08	0,24	0,06	0,03	0,04	8,34
1997/98	0,10	4,98	3,30	2,13	1,15	0,34	0,52	0,39	0,34	0,06	0,02	0,06	13,40
1998/99	0,25	0,14	0,05	0,64	0,28	0,29	0,12	0,14	0,04	0,01	0,00	0,02	1,99
1999/00	1,33	0,55	0,51	0,47	0,16	0,09	0,85	0,65	0,15	0,05	0,02	0,01	4,84
2000/01	0,02	0,50	4,56	6,41	3,72	4,49	0,66	0,32	0,11	0,04	0,02	0,01	20,84
2001/02	0,28	0,09	0,04	0,63	0,28	2,08	0,82	0,30	0,11	0,04	0,01	0,14	4,79
2002/03	0,43	1,28	4,09	4,07	2,01	1,21	1,03	0,47	0,13	0,05	0,02	0,01	14,79
2003/04	0,80	2,48	1,66	0,90	0,55	0,50	0,26	0,26	0,08	0,03	0,01	0,00	7,53
2004/05	0,43	0,84	0,49	0,16	0,09	0,25	0,24	0,05	0,03	0,01	0,00	0,00	2,59
2005/06	1,21	2,32	1,26	0,95	0,53	1,84	0,77	0,33	0,10	0,04	0,01	0,01	9,38
2006/07	2,06	3,92	2,37	0,54	1,86	0,65	0,66	0,76	0,29	0,09	0,03	0,02	13,23
2007/08	0,27	0,30	0,17	0,48	0,26	0,13	1,75	1,60	0,87	0,22	0,08	0,03	6,18
2008/09	0,18	0,54	1,11	1,21	1,73	0,70	0,31	0,13	0,05	0,02	0,01	0,00	6,00
2009/10	0,01	0,05	3,25	3,08	4,46	2,79	1,40	0,52	0,23	0,13	0,04	0,02	15,97
2010/11	0,04	0,40	4,04	2,12	1,72	1,33	0,78	0,41	0,16	0,05	0,02	0,01	11,09
2011/12	0,07	1,85	0,60	0,31	0,16	0,10	0,65	0,74	0,13	0,05	0,02	0,01	4,69
2012/13	0,55	2,49	1,23	2,65	1,44	3,38	2,02	0,72	0,26	0,10	0,04	0,02	14,89
2013/14	0,25	0,22	0,78	2,58	2,90	1,61	2,02	0,46	0,16	0,07	0,03	0,06	11,13
2014/15	0,81	1,92	1,81	0,83	1,55	0,53	0,30	0,15	0,09	0,03	0,01	0,00	8,04
2015/16	0,23	0,30	0,26	0,54	0,92	0,60	0,91	0,93	0,62	0,38	0,26	0,20	6,15
2016/17	0,27	0,40	0,38	0,26	0,40	0,45	0,31	0,24	0,18	0,14	0,12	0,09	3,23
2017/18	0,08	0,12	0,17	0,24	0,31	2,42	1,18	0,87	0,57	0,34	0,22	0,19	6,71

APORTACIÓN INTERCUENCA - CAMBIO CLIMÁTICO (Serie completa)
Masa 30400621.- Río de Bonilla desde cabecera hasta confluencia con río Corneja

	OCT	NOV	DIC	ENE	FEB	MAR	ABR	MAY	JUN	JUL	AGO	SEP	AÑO
MÍNIMO	0,00	0,01	0,02	0,02	0,07	0,06	0,15	0,11	0,06	0,02	0,01	0,00	1,64
MÁXIMO	2,76	8,45	11,22	7,97	9,54	7,24	8,61	5,53	1,94	0,53	0,26	0,48	29,61
PROMEDIO	0,45	1,20	1,54	1,96	2,14	2,14	1,50	1,00	0,45	0,16	0,06	0,06	12,68
PERCENTIL 10	0,01	0,06	0,09	0,26	0,23	0,36	0,46	0,31	0,12	0,05	0,02	0,01	4,15
PERCENTIL 25	0,05	0,24	0,37	0,50	0,64	0,76	0,65	0,44	0,22	0,07	0,03	0,02	7,21
MEDIANA	0,20	0,61	0,84	1,18	1,36	1,76	1,07	0,80	0,35	0,12	0,05	0,03	11,72
PERCENTIL 75	0,55	1,61	2,34	3,03	2,22	2,81	1,67	1,28	0,56	0,21	0,08	0,07	16,78
PERCENTIL 90	1,32	3,13	4,00	4,34	5,57	4,93	2,89	2,11	0,88	0,34	0,13	0,15	22,29
DESVIACIÓN TÍPICA	0,61	1,53	1,85	1,92	2,23	1,73	1,43	0,85	0,37	0,12	0,05	0,09	6,88
COEFICIENTE DE VARIACIÓN	1,35	1,27	1,20	0,98	1,04	0,81	0,95	0,85	0,83	0,73	0,78	1,43	0,54
COEFICIENTE DE SESGO	1,94	2,27	2,50	1,38	1,59	1,00	2,94	2,46	1,93	1,26	1,60	3,15	0,57
COEF. AUTOCORRELACIÓN													-0,13

AÑO	OCT	NOV	DIC	ENE	FEB	MAR	ABR	MAY	JUN	JUL	AGO	SEP	ANUAL
1940/41	1,25	1,39	0,61	2,16	9,22	2,71	2,84	2,77	1,10	0,52	0,26	0,15	24,95
1941/42	0,13	0,84	0,37	0,32	0,09	2,02	1,55	0,89	0,48	0,22	0,09	0,15	7,13
1942/43	0,88	0,70	0,96	1,95	0,92	2,38	1,53	1,15	0,55	0,24	0,12	0,48	11,85
1943/44	0,69	0,47	0,55	0,29	0,13	0,35	0,90	0,97	0,60	0,30	0,13	0,17	5,54
1944/45	0,28	0,38	0,23	0,11	0,63	0,60	0,45	0,41	0,28	0,13	0,06	0,03	3,58
1945/46	0,12	2,88	3,98	1,55	1,57	2,97	8,61	5,53	1,53	0,53	0,21	0,14	29,61
1946/47	0,16	0,26	0,32	0,25	5,96	7,24	1,65	0,89	0,48	0,19	0,08	0,20	17,69
1947/48	0,37	0,48	0,35	3,78	1,39	1,02	0,88	1,71	0,84	0,29	0,11	0,06	11,28
1948/49	0,32	0,31	0,94	2,46	0,64	0,61	0,60	0,87	0,55	0,29	0,13	0,47	8,18
1949/50	0,44	0,78	0,61	0,42	0,60	0,67	0,45	0,55	0,44	0,19	0,07	0,06	5,28
1950/51	0,03	0,21	0,75	2,75	1,88	2,88	0,88	0,82	0,38	0,11	0,04	0,02	10,75
1951/52	0,11	5,71	1,95	1,18	1,74	2,09	3,15	1,37	0,35	0,27	0,11	0,06	18,09
1952/53	0,06	0,06	0,76	0,82	0,70	0,74	0,85	0,30	0,20	0,08	0,02	0,01	4,60
1953/54	1,18	0,78	3,30	0,64	1,25	1,86	0,54	0,93	0,53	0,11	0,04	0,02	11,17
1954/55	0,01	1,16	0,79	3,41	4,74	1,95	0,76	0,32	0,22	0,07	0,03	0,01	13,45
1955/56	0,12	1,86	4,42	5,58	1,12	5,33	4,01	2,21	0,79	0,27	0,10	0,05	25,85
1956/57	0,12	0,05	0,02	0,10	0,65	0,41	0,55	1,26	0,49	0,12	0,05	0,03	3,86
1957/58	0,08	0,27	0,10	1,39	2,05	2,36	2,11	0,58	0,25	0,11	0,03	0,01	9,35
1958/59	0,06	0,05	4,38	5,25	1,65	2,43	1,05	0,80	0,47	0,12	0,06	0,37	16,69
1959/60	0,97	1,10	4,07	6,43	7,56	3,97	1,67	0,64	0,30	0,09	0,04	0,02	26,87
1960/61	2,69	3,91	0,97	1,01	5,55	0,92	0,66	0,44	0,30	0,23	0,05	0,08	16,80
1961/62	0,54	3,35	2,89	4,57	1,05	2,61	3,83	0,95	0,33	0,13	0,05	0,03	20,32
1962/63	0,35	0,43	0,60	3,84	0,41	2,56	3,67	0,70	0,44	0,13	0,05	0,09	13,27
1963/64	0,03	5,30	1,13	1,01	4,06	5,17	1,59	0,50	0,35	0,19	0,05	0,02	19,40
1964/65	0,13	0,03	0,02	0,27	2,21	2,84	0,46	0,20	0,07	0,03	0,01	0,04	6,30
1965/66	1,28	2,30	2,52	4,24	6,48	2,33	1,67	0,59	0,61	0,13	0,05	0,02	22,22
1966/67	1,40	1,89	0,72	0,59	0,77	1,22	0,67	0,61	0,20	0,06	0,02	0,01	8,15
1967/68	0,02	0,84	0,88	0,38	1,97	2,15	1,31	0,63	0,19	0,07	0,03	0,01	8,48
1968/69	0,01	0,52	0,92	1,59	2,19	4,92	1,51	1,31	0,41	0,17	0,05	0,10	13,70
1969/70	0,20	0,31	0,36	7,89	1,85	0,84	0,42	0,31	0,13	0,04	0,01	0,01	12,37
1970/71	0,00	0,09	0,12	1,27	0,96	0,91	1,42	2,09	1,94	0,47	0,16	0,06	9,48
1971/72	0,02	0,03	0,06	0,02	0,10	1,14	7,94	2,26	0,73	0,24	0,09	0,11	12,74
1972/73	2,05	1,51	0,79	0,48	0,65	2,53	0,88	0,85	0,96	0,20	0,08	0,03	11,02
1973/74	0,02	0,32	0,20	2,98	2,31	3,70	2,64	1,40	0,35	0,14	0,05	0,02	14,12
1974/75	0,01	0,17	0,08	2,09	1,56	1,95	1,61	1,13	0,67	0,17	0,07	0,05	9,55
1975/76	0,02	0,03	0,04	0,06	0,13	1,11	0,67	0,43	0,14	0,20	0,07	0,23	3,14
1976/77	1,44	2,33	2,02	1,07	4,10	4,99	0,93	0,58	0,84	0,36	0,11	0,04	18,80
1977/78	0,55	0,39	3,22	0,84	7,84	4,70	1,26	2,15	0,66	0,21	0,08	0,03	21,93
1978/79	0,01	0,04	2,61	3,51	9,54	5,18	3,39	0,75	0,29	0,12	0,04	0,04	25,52
1979/80	1,69	1,05	0,54	0,85	0,56	0,81	0,61	1,10	0,26	0,08	0,03	0,01	7,62
1980/81	0,05	0,16	0,20	0,11	0,29	0,52	0,89	1,43	0,26	0,11	0,04	0,02	4,08
1981/82	0,05	0,01	0,07	0,65	0,53	4,57	1,79	0,45	0,44	0,10	0,04	0,03	8,71
1982/83	0,22	1,68	1,25	0,50	0,28	0,16	0,99	1,80	0,37	0,12	0,05	0,02	7,46
1983/84	0,01	0,35	0,92	3,02	1,32	1,76	2,57	2,94	1,64	0,36	0,14	0,05	15,08
1984/85	0,03	1,54	1,35	1,15	5,46	1,56	1,25	0,42	0,26	0,06	0,02	0,01	13,10
1985/86	0,00	0,01	0,38	0,45	0,95	2,59	0,65	0,57	0,12	0,05	0,02	0,09	5,89
1986/87	0,28	0,27	0,38	0,95	4,58	1,10	1,03	0,37	0,12	0,07	0,03	0,02	9,20
1987/88	0,26	0,46	2,60	4,00	2,10	0,63	1,12	1,23	0,71	0,34	0,09	0,03	13,58
1988/89	0,02	0,06	0,05	0,12	0,07	0,33	1,05	0,39	0,49	0,11	0,04	0,03	2,76
1989/90	0,02	4,67	11,22	3,03	2,03	0,61	0,56	0,20	0,06	0,02	0,01	0,01	22,45
1990/91	0,63	1,57	1,08	1,59	0,93	4,90	1,08	0,34	0,14	0,05	0,02	0,01	12,34
1991/92	0,09	0,11	0,14	0,21	0,23	0,06	0,52	0,11	0,10	0,02	0,01	0,02	1,64
1992/93	1,04	0,80	1,02	0,28	0,22	0,33	0,24	1,02	0,42	0,11	0,04	0,02	5,53
1993/94	2,76	2,42	1,32	2,04	1,95	1,31	0,31	0,78	0,35	0,09	0,03	0,01	13,37
1994/95	0,07	0,51	0,24	0,85	1,05	0,82	0,16	0,19	0,08	0,05	0,01	0,01	4,04
1995/96	0,00	0,13	1,68	7,42	6,21	4,88	2,48	2,67	0,57	0,21	0,08	0,04	26,37
1996/97	0,05	0,23	5,32	3,91	1,02	0,37	0,15	0,15	0,21	0,12	0,05	0,09	11,66
1997/98	0,13	8,45	4,45	3,26	1,94	0,54	0,72	0,89	0,56	0,11	0,04	0,09	21,18
1998/99	0,30	0,21	0,13	1,35	0,51	0,65	0,30	0,34	0,09	0,03	0,01	0,04	3,96
1999/00	1,01	0,58	0,79	0,50	0,35	0,17	1,26	1,01	0,23	0,08	0,03	0,01	6,03
2000/01	0,07	1,11	6,86	7,97	4,68	5,27	0,92	0,44	0,15	0,06	0,02	0,01	27,56
2001/02	0,42	0,14	0,06	0,89	0,51	2,66	0,99	0,45	0,17	0,05	0,02	0,09	6,45
2002/03	0,43	1,63	4,52	5,18	4,07	1,77	1,66	0,84	0,22	0,08	0,03	0,01	20,44
2003/04	0,79	3,08	2,83	1,71	0,80	0,86	0,53	0,82	0,24	0,07	0,03	0,01	11,78
2004/05	0,43	1,06	0,68	0,40	0,22	0,64	0,52	0,14	0,06	0,02	0,01	0,00	4,18
2005/06	1,51	3,24	2,17	1,13	0,93	3,01	1,09	0,49	0,15	0,06	0,02	0,02	13,82
2006/07	1,74	3,64	2,46	0,68	2,94	1,19	1,33	1,73	0,61	0,20	0,08	0,04	16,62
2007/08	0,21	0,28	0,22	0,63	0,44	0,31	2,31	2,57	1,55	0,36	0,14	0,06	9,09
2008/09	0,43	1,28	1,97	2,16	2,02	1,36	0,59	0,23	0,10	0,04	0,01	0,01	10,20
2009/10	0,01	0,06	2,47	3,07	5,60	3,52	2,06	0,79	0,38	0,22	0,06	0,03	18,29
2010/11	0,03	0,64	3,84	2,84	2,03	2,56	1,47	0,69	0,27	0,09	0,04	0,02	14,53
2011/12	0,05	1,68	0,68	0,31	0,19	0,18	1,41	1,37	0,26	0,10	0,04	0,04	6,30
2012/13	0,44	2,83	1,46	3,90	2,03	4,96	2,65	1,29	0,47	0,16	0,06	0,03	20,29
2013/14	0,21	0,25	1,15	3,63	3,35	2,72	3,00	0,61	0,24	0,12	0,04	0,04	15,36
2014/15	0,68	2,22	2,40	1,04	2,13	1,63	0,65	0,32	0,22	0,07	0,03	0,01	11,41
2015/16	0,51	0,72	0,62	1,32	2,22	1,27	1,53	1,60	0,98	0,39	0,16	0,07	11,39
2016/17	0,43	0,77	0,71	0,43	1,13	0,93	0,55	0,40	0,27	0,20	0,17	0,10	6,08
2017/18	0,09	0,25	0,50	1,19	0,79	6,91	2,72	1,87	0,98	0,39	0,15	0,15	15,99

APORTACIÓN INTERCUENCA - CAMBIO CLIMÁTICO (Serie completa)

Masa 30400622.- Río Corneja desde cabecera hasta confluencia con el río Pozas, y arroyo de Puerto Chía

	OCT	NOV	DIC	ENE	FEB	MAR	ABR	MAY	JUN	JUL	AGO	SEP	AÑO
MÍNIMO	0,01	0,03	0,06	0,06	0,23	0,32	0,58	0,52	0,25	0,08	0,03	0,01	7,51
MÁXIMO	12,10	33,67	44,80	32,30	39,12	42,07	36,93	22,51	8,40	2,10	0,87	2,38	126,48
PROMEDIO	2,02	5,10	6,31	7,52	8,07	9,42	6,87	4,37	1,81	0,64	0,24	0,27	52,64
PERCENTIL 10	0,06	0,26	0,35	0,97	0,90	1,77	1,92	1,32	0,54	0,20	0,07	0,04	17,47
PERCENTIL 25	0,20	0,98	1,31	1,76	2,91	3,32	2,76	1,80	0,89	0,31	0,12	0,06	30,98
MEDIANA	0,87	2,40	3,55	4,49	5,84	7,18	4,42	3,36	1,49	0,48	0,19	0,13	49,51
PERCENTIL 75	2,52	6,71	9,15	11,71	9,13	12,92	8,65	5,36	2,28	0,86	0,31	0,26	71,29
PERCENTIL 90	6,11	13,39	16,61	17,81	20,25	21,78	13,84	8,87	3,43	1,35	0,49	0,64	91,29
DESVIACIÓN TÍPICA	2,75	6,34	7,53	7,48	8,22	8,09	6,39	3,76	1,46	0,44	0,17	0,41	27,88
COEFICIENTE DE VARIACIÓN	1,36	1,24	1,19	0,99	1,02	0,86	0,93	0,86	0,81	0,70	0,71	1,55	0,53
COEFICIENTE DE SESGO	1,90	2,09	2,41	1,37	1,68	1,40	2,22	2,31	2,11	1,21	1,35	3,54	0,60
COEF. AUTOCORRELACIÓN													-0,13

AÑO	OCT	NOV	DIC	ENE	FEB	MAR	ABR	MAY	JUN	JUL	AGO	SEP	ANUAL
1940/41	7,11	6,76	2,13	6,89	33,64	16,97	17,65	11,90	3,87	1,93	0,87	0,64	110,36
1941/42	0,46	5,20	1,28	1,43	0,31	16,52	6,93	3,10	1,70	0,74	0,30	0,64	38,61
1942/43	5,57	2,72	4,24	9,76	3,13	11,24	9,09	4,63	1,88	0,89	0,39	2,25	55,80
1943/44	3,09	1,66	2,48	0,99	0,45	4,15	5,58	4,32	2,09	1,02	0,44	0,79	27,05
1944/45	1,32	1,81	0,79	0,37	5,18	2,51	1,82	1,68	0,98	0,44	0,19	0,09	17,18
1945/46	0,56	16,73	16,48	5,43	7,03	12,29	36,93	22,51	5,50	1,81	0,72	0,50	126,48
1946/47	0,57	1,24	1,17	1,01	19,75	42,07	6,76	3,36	1,64	0,63	0,29	0,82	79,31
1947/48	1,64	2,15	1,41	17,24	6,56	4,35	3,62	7,79	2,93	0,98	0,36	0,24	49,27
1948/49	2,13	1,07	5,45	8,88	3,57	3,10	3,97	4,12	2,07	1,06	0,44	2,38	38,25
1949/50	1,53	4,57	2,85	1,48	3,44	4,08	1,53	2,88	1,51	0,64	0,24	0,23	24,98
1950/51	0,12	0,89	2,62	11,20	5,96	12,60	3,67	3,37	1,52	0,43	0,17	0,08	42,63
1951/52	0,43	22,48	7,64	4,57	6,54	8,62	12,62	5,62	1,40	1,10	0,45	0,24	71,70
1952/53	0,24	0,26	2,95	3,06	2,98	3,42	3,71	1,31	0,83	0,34	0,10	0,05	19,25
1953/54	4,81	3,09	14,65	2,67	4,97	7,63	2,25	3,74	2,13	0,45	0,17	0,07	46,63
1954/55	0,03	5,02	3,57	14,09	18,52	8,28	3,13	1,33	0,89	0,27	0,11	0,06	55,28
1955/56	0,47	8,06	18,15	22,94	4,45	22,28	15,18	8,58	3,08	1,03	0,39	0,22	104,82
1956/57	0,59	0,27	0,09	0,46	2,90	1,89	2,36	5,01	1,91	0,48	0,18	0,12	16,25
1957/58	0,32	1,20	0,30	6,07	9,44	10,48	8,79	2,41	1,06	0,45	0,14	0,06	40,72
1958/59	0,22	0,21	19,65	20,87	6,41	10,63	4,46	3,50	1,92	0,49	0,25	1,45	70,05
1959/60	3,67	3,68	11,30	25,07	27,44	26,53	7,34	2,86	1,34	0,40	0,16	0,08	109,85
1960/61	12,03	15,69	3,92	3,62	21,64	3,70	2,73	1,77	1,34	0,91	0,21	0,34	67,92
1961/62	2,22	15,16	10,99	20,21	3,81	8,28	16,87	4,31	1,47	0,57	0,21	0,11	84,20
1962/63	1,43	1,35	2,12	8,70	1,07	6,22	20,67	6,00	2,52	0,79	0,29	0,38	51,53
1963/64	0,12	21,92	3,74	3,50	10,63	19,58	11,31	2,56	1,67	0,89	0,25	0,10	76,27
1964/65	0,56	0,15	0,07	0,79	7,38	14,36	2,15	0,89	0,31	0,12	0,05	0,18	27,01
1965/66	6,14	10,45	9,33	17,43	25,16	9,69	6,96	2,46	2,36	0,51	0,20	0,08	90,78
1966/67	6,10	7,82	3,00	2,36	3,21	5,35	2,71	2,72	0,89	0,27	0,11	0,04	34,56
1967/68	0,10	3,65	3,53	1,57	6,06	10,64	6,08	2,86	0,86	0,31	0,12	0,05	35,84
1968/69	0,04	2,32	4,05	6,79	7,52	22,08	5,88	5,50	1,69	0,71	0,23	0,40	57,20
1969/70	0,92	1,45	1,77	29,41	8,38	3,75	1,84	1,38	0,59	0,17	0,06	0,03	49,76
1970/71	0,01	0,43	0,53	2,51	2,95	5,42	7,97	9,82	8,40	2,10	0,69	0,26	41,08
1971/72	0,11	0,13	0,17	0,06	0,24	2,61	23,98	17,74	3,83	1,25	0,48	0,54	51,13
1972/73	9,31	6,51	2,96	1,63	2,08	11,84	4,01	4,31	4,23	0,90	0,35	0,13	48,26
1973/74	0,07	1,58	0,39	6,60	6,25	13,07	18,90	6,50	1,74	0,68	0,25	0,10	56,13
1974/75	0,04	0,73	0,35	9,36	5,72	7,38	6,88	4,87	2,74	0,71	0,27	0,18	39,23
1975/76	0,10	0,12	0,06	0,11	0,23	4,79	3,33	2,78	0,72	0,82	0,28	0,99	14,33
1976/77	5,93	9,73	8,07	3,52	13,52	23,30	3,77	2,34	3,08	1,40	0,42	0,17	75,25
1977/78	2,28	1,61	13,24	3,30	26,39	21,88	5,10	8,86	2,81	0,86	0,31	0,12	86,77
1978/79	0,06	0,17	12,38	12,99	39,12	19,41	12,55	3,19	1,20	0,52	0,18	0,14	101,92
1979/80	7,48	4,35	2,05	2,87	2,98	3,05	2,85	4,43	1,07	0,33	0,14	0,06	31,66
1980/81	0,20	0,68	0,86	0,39	0,77	2,34	3,54	6,14	1,09	0,45	0,16	0,10	16,71
1981/82	0,20	0,03	0,35	2,24	1,25	13,02	11,60	2,03	1,97	0,43	0,17	0,13	33,42
1982/83	0,91	7,26	4,72	1,99	1,20	0,69	2,70	8,89	1,57	0,52	0,20	0,10	30,75
1983/84	0,05	2,03	4,43	9,38	4,36	9,15	11,57	11,02	6,54	1,40	0,54	0,21	60,68
1984/85	0,11	6,25	5,94	4,62	22,71	6,13	5,13	1,78	1,08	0,27	0,10	0,04	54,16
1985/86	0,02	0,06	1,03	1,00	2,11	8,26	4,27	3,72	0,69	0,26	0,10	0,36	21,88
1986/87	1,23	1,18	1,58	4,03	16,81	5,25	4,37	1,60	0,53	0,30	0,11	0,07	37,07
1987/88	1,17	1,99	11,99	16,67	8,49	2,50	4,51	4,98	2,71	1,38	0,35	0,13	56,85
1988/89	0,09	0,29	0,25	0,59	0,34	1,46	4,22	1,56	1,81	0,41	0,16	0,12	11,30
1989/90	0,06	20,98	44,80	12,43	8,10	2,43	2,37	0,86	0,27	0,10	0,05	0,04	92,49
1990/91	2,57	6,32	4,31	6,35	3,47	20,47	4,38	1,37	0,54	0,20	0,08	0,04	50,10
1991/92	0,41	0,48	0,67	0,92	1,09	0,32	2,37	0,52	0,48	0,12	0,06	0,08	7,51
1992/93	4,07	3,22	4,15	1,14	0,92	1,49	1,04	4,06	1,72	0,45	0,17	0,07	22,50
1993/94	12,10	10,30	5,18	8,26	7,92	5,19	1,25	3,38	1,46	0,37	0,14	0,06	55,62
1994/95	0,29	2,19	0,93	3,48	4,29	3,30	0,63	0,75	0,32	0,20	0,05	0,03	16,46
1995/96	0,02	0,64	7,95	25,62	17,43	29,11	10,58	10,96	2,33	0,86	0,34	0,15	105,99
1996/97	0,21	1,04	22,61	15,92	4,08	1,46	0,58	0,59	0,85	0,46	0,21	0,35	48,36
1997/98	0,56	33,67	17,76	12,99	8,19	2,17	2,86	3,67	2,35	0,46	0,18	0,35	85,21
1998/99	1,17	0,83	0,57	5,57	2,11	2,70	1,24	1,40	0,36	0,12	0,05	0,16	16,27
1999/00	4,63	2,49	3,05	1,53	2,15	0,81	6,32	4,67	1,06	0,37	0,14	0,06	27,29
2000/01	0,27	4,65	28,48	32,30	19,04	21,73	3,63	1,75	0,62	0,23	0,09	0,04	112,82
2001/02	1,84	0,65	0,26	3,84	2,16	11,36	4,06	1,86	0,69	0,21	0,09	0,35	27,39
2002/03	1,81	6,58	18,67	18,70	17,30	6,98	6,75	3,35	0,90	0,32	0,13	0,05	81,53
2003/04	3,69	12,63	11,59	6,82	3,01	3,39	2,34	3,40	1,05	0,31	0,12	0,05	48,38
2004/05	1,93	4,40	2,81	1,68	0,84	2,77	2,21	0,59	0,25	0,08	0,03	0,01	17,60
2005/06	6,39	11,98	8,60	4,41	3,69	12,07	4,33	1,94	0,58	0,22	0,08	0,06	54,35
2006/07	7,60	15,49	9,70	2,65	11,34	4,54	5,08	6,70	2,39	0,76	0,30	0,15	66,69
2007/08	0,83	1,16	0,90	2,75	1,91	1,26	10,12	10,26	5,75	1,40	0,54	0,23	37,09
2008/09	1,81	4,79	7,34	7,91	7,47	5,58	2,36	0,92	0,41	0,14	0,06	0,02	38,80
2009/10	0,04	0,26	10,39	11,88	21,43	14,58	8,22	3,21	1,54	0,86	0,24	0,11	72,75
2010/11	0,13	2,05	16,90	11,90	8,01	10,56	6,06	2,84	1,12	0,38	0,16	0,07	60,18
2011/12	0,21	7,63	2,93	1,21	0,75	0,76	5,48	5,48	1,04	0,41	0,16	0,15	26,20
2012/13	1,79	11,28	5,61	14,83	8,57	19,89	10,29	4,99	1,80	0,63	0,24	0,13	80,05
2013/14	0,95	0,97	5,02	12,59	11,33	13,71	13,26	2,47	0,95	0,49	0,16	0,16	62,07
2014/15	2,94	9,61	9,57	3,28	6,89	7,96	2,82	1,34	0,89	0,28	0,11	0,05	45,75
2015/16	2,36	2,56	2,35	6,96	9,17	4,83	11,37	7,21	3,40	1,36	0,55	0,25	52,37
2016/17	2,70	3,63	2,73	1,54	8,99	4,00	1,96	1,54	0,94	0,74	0,58	0,32	29,67
2017/18	0,34	1,11	3,25	4,23	2,93	24,45	26,01	7,81	3,51	1,34	0,52	0,67	76,18

APORTACIÓN INTERCUENCA - CAMBIO CLIMÁTICO (Serie completa)

Masa 30400623.- Río Pozas desde cabecera hasta confluencia con río Corneja, y arroyo de los Toriles

	OCT	NOV	DIC	ENE	FEB	MAR	ABR	MAY	JUN	JUL	AGO	SEP	AÑO
MÍNIMO	0,00	0,01	0,01	0,00	0,00	0,03	0,06	0,08	0,04	0,01	0,00	0,00	1,85
MÁXIMO	2,85	5,49	7,06	5,91	5,04	5,75	5,70	6,56	1,86	0,45	0,15	0,37	19,55
PROMEDIO	0,42	0,91	1,08	1,08	1,09	1,59	1,45	1,09	0,38	0,13	0,05	0,05	9,31
PERCENTIL 10	0,01	0,06	0,07	0,10	0,09	0,28	0,27	0,22	0,11	0,04	0,01	0,01	3,33
PERCENTIL 25	0,04	0,17	0,19	0,24	0,38	0,43	0,53	0,39	0,17	0,07	0,02	0,01	5,62
MEDIANA	0,17	0,49	0,49	0,61	0,78	0,98	0,89	0,67	0,29	0,11	0,04	0,03	8,97
PERCENTIL 75	0,49	1,11	1,49	1,34	1,45	2,33	1,94	1,33	0,47	0,18	0,07	0,05	12,76
PERCENTIL 90	1,30	2,34	3,07	2,84	2,70	3,82	3,34	2,31	0,64	0,24	0,09	0,09	16,16
DESVIACIÓN TÍPICA	0,62	1,15	1,34	1,19	1,05	1,44	1,33	1,19	0,35	0,09	0,03	0,06	4,55
COEFICIENTE DE VARIACIÓN	1,46	1,27	1,24	1,11	0,97	0,91	0,92	1,09	0,92	0,70	0,70	1,33	0,49
COEFICIENTE DE SESGO	2,09	2,03	1,97	1,73	1,63	1,08	1,45	2,62	2,53	1,24	1,25	3,11	0,37
COEF. AUTOCORRELACIÓN													-0,15

AÑO	OCT	NOV	DIC	ENE	FEB	MAR	ABR	MAY	JUN	JUL	AGO	SEP	ANUAL
1940/41	1,46	1,12	0,34	0,31	4,48	2,35	2,87	1,37	0,62	0,31	0,15	0,09	15,47
1941/42	0,08	0,82	0,21	0,11	0,05	2,84	0,89	0,51	0,28	0,13	0,05	0,09	6,07
1942/43	1,04	0,40	0,55	1,08	0,51	1,44	1,39	0,68	0,32	0,14	0,07	0,27	7,88
1943/44	0,43	0,28	0,20	0,17	0,08	0,58	0,63	0,60	0,36	0,17	0,07	0,10	3,67
1944/45	0,17	0,22	0,14	0,06	1,19	0,37	0,28	0,25	0,16	0,08	0,03	0,02	2,96
1945/46	0,08	3,08	2,62	0,85	0,92	1,85	4,88	2,77	0,84	0,30	0,12	0,08	18,38
1946/47	0,10	0,15	0,14	0,11	2,68	5,75	0,94	0,53	0,28	0,11	0,05	0,13	10,96
1947/48	0,33	0,29	0,20	2,71	1,60	0,85	0,56	1,17	0,47	0,17	0,06	0,04	8,45
1948/49	0,37	0,18	0,80	0,46	0,44	0,59	0,48	0,38	0,30	0,18	0,08	0,37	4,63
1949/50	0,26	0,70	0,43	0,25	0,69	0,78	0,26	0,53	0,25	0,11	0,04	0,04	4,34
1950/51	0,03	0,19	0,37	1,51	0,74	3,88	0,74	0,64	0,26	0,08	0,03	0,01	8,48
1951/52	0,05	2,95	2,34	0,95	1,06	2,04	2,21	1,00	0,28	0,19	0,07	0,04	13,17
1952/53	0,04	0,07	0,48	0,44	0,68	0,89	0,82	0,30	0,18	0,07	0,02	0,01	3,99
1953/54	0,88	0,65	3,07	0,44	0,90	1,37	0,46	0,62	0,36	0,07	0,03	0,01	8,87
1954/55	0,00	1,05	0,94	2,88	2,75	1,57	0,58	0,26	0,17	0,05	0,02	0,01	10,29
1955/56	0,08	1,47	3,24	3,73	1,01	3,24	3,17	1,65	0,52	0,18	0,07	0,04	18,39
1956/57	0,17	0,07	0,02	0,05	0,69	0,52	0,44	0,76	0,29	0,07	0,03	0,02	3,12
1957/58	0,04	0,22	0,06	0,98	2,57	2,34	1,60	0,42	0,18	0,07	0,02	0,01	8,51
1958/59	0,04	0,03	3,07	3,95	1,09	2,17	0,99	0,69	0,37	0,09	0,04	0,20	12,74
1959/60	0,66	0,60	0,44	1,24	1,46	4,32	5,70	1,83	0,53	0,17	0,07	0,03	17,05
1960/61	1,68	2,86	0,50	0,34	3,03	0,74	0,53	0,31	0,35	0,16	0,04	0,05	10,58
1961/62	0,29	1,54	1,50	2,83	0,38	0,46	2,98	3,15	0,45	0,16	0,06	0,03	13,84
1962/63	0,31	0,12	0,16	0,14	0,03	0,13	0,75	6,11	1,26	0,32	0,12	0,09	9,54
1963/64	0,03	4,48	0,44	0,41	0,58	1,07	3,41	2,04	0,47	0,21	0,06	0,02	13,23
1964/65	0,09	0,03	0,01	0,08	0,85	3,12	0,44	0,18	0,06	0,02	0,01	0,05	4,94
1965/66	1,51	2,43	1,43	2,96	3,67	2,06	1,73	0,49	0,39	0,09	0,04	0,01	16,81
1966/67	1,14	1,33	0,54	0,44	0,66	1,02	0,50	0,59	0,19	0,06	0,02	0,01	6,47
1967/68	0,02	0,58	0,40	0,41	0,72	2,31	1,31	0,59	0,19	0,06	0,03	0,01	6,63
1968/69	0,01	0,50	0,59	1,43	0,39	3,80	1,65	1,22	0,36	0,15	0,05	0,07	10,23
1969/70	0,19	0,32	0,31	4,08	0,96	1,01	0,90	0,54	0,23	0,06	0,02	0,01	8,65
1970/71	0,00	0,09	0,18	0,23	0,29	0,42	2,91	2,47	1,82	0,45	0,15	0,06	9,07
1971/72	0,02	0,01	0,01	0,00	0,00	0,03	0,96	6,56	1,55	0,40	0,15	0,12	9,82
1972/73	2,52	1,36	0,37	0,16	0,13	1,67	1,83	1,75	1,01	0,24	0,09	0,03	11,17
1973/74	0,02	0,49	0,06	0,82	0,43	1,57	3,56	2,09	0,49	0,19	0,07	0,03	9,81
1974/75	0,01	0,17	0,10	2,07	0,69	0,62	1,97	1,02	0,54	0,14	0,05	0,03	7,42
1975/76	0,02	0,02	0,01	0,01	0,01	0,40	1,34	0,88	0,20	0,18	0,06	0,23	3,36
1976/77	0,97	0,82	1,78	0,34	1,23	5,51	1,59	0,62	0,59	0,20	0,07	0,03	13,73
1977/78	0,58	0,36	1,44	0,42	3,05	3,80	2,17	3,02	0,69	0,24	0,09	0,03	15,88
1978/79	0,02	0,04	3,20	1,27	5,04	1,86	1,38	3,72	0,49	0,19	0,07	0,03	17,32
1979/80	1,81	0,74	0,30	0,35	0,54	0,42	0,99	0,90	0,23	0,07	0,03	0,01	6,37
1980/81	0,04	0,14	0,17	0,06	0,07	0,50	0,77	1,16	0,21	0,09	0,03	0,02	3,27
1981/82	0,05	0,01	0,02	0,01	0,01	0,39	3,28	1,40	0,60	0,14	0,05	0,04	6,00
1982/83	0,18	0,91	0,39	0,52	0,76	0,29	0,20	2,24	0,40	0,12	0,05	0,02	6,07
1983/84	0,01	0,78	0,74	0,69	0,28	0,42	4,40	1,38	1,86	0,27	0,11	0,04	10,97
1984/85	0,03	0,60	0,81	0,18	2,32	0,82	4,45	0,84	0,38	0,11	0,04	0,02	10,60
1985/86	0,01	0,02	0,08	0,02	0,01	0,09	0,06	3,68	0,30	0,11	0,04	0,09	4,51
1986/87	0,22	0,25	0,19	0,39	1,00	3,12	1,25	0,41	0,13	0,07	0,02	0,02	7,08
1987/88	0,33	0,63	2,71	2,88	1,67	0,51	0,83	0,88	0,41	0,25	0,06	0,02	11,16
1988/89	0,02	0,09	0,08	0,16	0,09	0,31	0,86	0,33	0,28	0,07	0,03	0,02	2,33
1989/90	0,01	4,61	7,06	2,14	1,86	0,46	0,56	0,18	0,06	0,02	0,01	0,01	16,98
1990/91	0,75	1,36	0,58	1,23	0,40	4,55	0,70	0,22	0,09	0,03	0,01	0,01	9,92
1991/92	0,09	0,09	0,14	0,22	0,24	0,15	0,62	0,13	0,11	0,03	0,01	0,01	1,85
1992/93	0,54	0,49	0,74	0,19	0,18	0,36	0,21	0,79	0,33	0,09	0,03	0,01	3,97
1993/94	2,85	2,07	0,89	1,32	1,58	0,95	0,25	0,97	0,39	0,10	0,04	0,01	11,41
1994/95	0,04	0,44	0,18	0,68	0,82	0,60	0,12	0,15	0,06	0,02	0,01	0,00	3,12
1995/96	0,00	0,22	2,29	4,22	0,92	4,80	3,46	2,00	0,40	0,15	0,06	0,03	18,55
1996/97	0,04	0,22	4,33	2,05	1,22	0,28	0,11	0,11	0,17	0,07	0,03	0,05	8,68
1997/98	0,11	5,49	3,03	2,22	1,44	0,36	0,53	0,66	0,41	0,08	0,03	0,06	14,42
1998/99	0,23	0,12	0,09	0,86	0,38	0,42	0,20	0,26	0,07	0,02	0,01	0,03	2,68
1999/00	1,23	0,43	0,55	0,18	0,54	0,18	1,54	0,88	0,21	0,07	0,03	0,01	5,85
2000/01	0,03	0,71	4,62	5,91	3,27	3,87	0,64	0,32	0,11	0,04	0,02	0,01	19,55
2001/02	0,39	0,13	0,06	0,79	0,41	2,34	0,76	0,34	0,12	0,04	0,02	0,09	5,50
2002/03	0,35	1,08	3,69	2,17	1,78	2,17	1,23	0,48	0,15	0,05	0,02	0,01	13,18
2003/04	0,75	2,17	1,67	1,26	0,47	0,60	0,43	0,46	0,16	0,04	0,02	0,01	8,04
2004/05	0,48	0,75	0,45	0,31	0,15	0,42	0,32	0,08	0,04	0,01	0,00	0,00	3,02
2005/06	1,59	1,86	1,18	0,62	0,45	2,22	0,76	0,32	0,10	0,04	0,01	0,01	9,15
2006/07	2,29	3,70	1,81	0,49	1,74	0,63	0,71	0,89	0,34	0,11	0,04	0,03	12,77
2007/08	0,20	0,06	0,37	0,60	0,35	0,20	2,03	1,80	0,75	0,21	0,08	0,03	6,69
2008/09	0,20	0,55	0,83	1,03	0,94	1,26	0,45	0,17	0,07	0,03	0,01	0,00	5,54
2009/10	0,01	0,04	2,34	1,33	2,80	3,58	1,62	0,59	0,29	0,15	0,04	0,02	12,81
2010/11	0,05	0,27	3,92	2,12	1,43	1,84	1,10	0,55	0,21	0,07	0,03	0,01	11,59
2011/12	0,07	2,05	0,63	0,20	0,15	0,15	0,88	0,88	0,16	0,07	0,03	0,02	5,29
2012/13	0,33	2,30	1,01	1,34	0,87	2,76	3,31	0,95	0,33	0,12	0,05	0,02	13,38
2013/14	0,28	0,20	0,55	1,97	1,00	3,13	3,02	0,46	0,17	0,08	0,03	0,05	10,96
2014/15	0,82	1,96	1,66	0,60	0,81	1,48	0,45	0,20	0,13	0,04	0,01	0,01	8,15
2015/16	0,49	0,47	0,40	1,10	1,66	0,88	2,25	1,37	0,56	0,23	0,10	0,04	9,56
2016/17	0,38	0,71	0,46	0,25	1,98	0,60	0,32	0,25	0,16	0,13	0,10	0,06	5,41
2017/18	0,06	0,17	0,40	0,63	0,38	4,40	5,57	1,22	0,57	0,23	0,09	0,13	13,83

APORTACIÓN INTERCUENCA - CAMBIO CLIMÁTICO (Serie completa)

Masa 30400624.- Río Corneja desde confluencia con el río Pozas hasta confluencia con el río Tormes, y arroyos del Collado, de la Mata, del Campo y de la Bejarana

	OCT	NOV	DIC	ENE	FEB	MAR	ABR	MAY	JUN	JUL	AGO	SEP	AÑO
MÍNIMO	0,02	0,07	0,13	0,09	0,44	0,65	1,03	0,87	0,38	0,12	0,05	0,02	13,75
MÁXIMO	25,13	56,99	78,77	66,52	66,76	59,19	58,90	36,38	14,02	3,43	1,44	3,45	200,19
PROMEDIO	3,65	8,93	11,19	13,38	14,11	15,68	11,62	7,51	3,09	1,07	0,41	0,43	91,06
PERCENTIL 10	0,11	0,47	0,67	1,76	1,54	3,15	3,31	2,16	0,98	0,34	0,13	0,07	30,29
PERCENTIL 25	0,35	1,72	2,24	3,80	4,98	5,70	4,72	3,25	1,50	0,55	0,20	0,11	53,09
MEDIANA	1,52	4,26	6,34	8,30	9,93	12,80	7,78	5,62	2,59	0,80	0,32	0,22	84,17
PERCENTIL 75	4,42	12,79	16,88	20,35	15,52	21,93	14,98	9,12	3,67	1,41	0,53	0,43	121,29
PERCENTIL 90	10,43	22,13	27,30	31,16	33,15	36,88	25,14	16,55	5,76	2,22	0,83	0,96	162,60
DESVIACIÓN TÍPICA	5,17	11,22	13,38	13,75	14,04	12,77	10,26	6,24	2,50	0,73	0,29	0,61	48,29
COEFICIENTE DE VARIACIÓN	1,42	1,26	1,20	1,03	0,99	0,81	0,88	0,83	0,81	0,68	0,70	1,41	0,53
COEFICIENTE DE SESGO	2,07	2,07	2,34	1,75	1,66	1,06	2,08	2,07	2,12	1,17	1,34	3,22	0,52
COEF. AUTOCORRELACIÓN													-0,15

AÑO	OCT	NOV	DIC	ENE	FEB	MAR	ABR	MAY	JUN	JUL	AGO	SEP	ANUAL
1940/41	10,50	9,99	3,55	9,15	52,57	24,15	26,00	18,08	6,68	3,10	1,44	0,96	166,17
1941/42	0,75	7,00	2,15	1,87	0,50	21,69	10,35	5,15	2,76	1,22	0,49	0,96	54,89
1942/43	7,95	4,33	6,13	13,27	5,15	15,32	13,19	7,25	3,15	1,42	0,65	3,14	80,96
1943/44	4,57	2,70	3,22	1,62	0,73	5,28	7,48	6,27	3,44	1,68	0,72	1,12	38,82
1944/45	1,91	2,59	1,30	0,60	7,37	3,91	2,81	2,58	1,59	0,73	0,32	0,14	25,86
1945/46	0,84	23,29	25,14	9,26	10,03	19,41	58,90	36,38	9,71	3,04	1,18	0,81	197,97
1946/47	0,93	1,81	1,68	1,41	29,63	59,19	11,20	5,41	2,71	1,04	0,48	1,25	116,74
1947/48	2,60	3,18	2,15	24,51	10,89	6,91	5,63	11,77	5,02	1,63	0,60	0,37	75,27
1948/49	2,97	1,77	7,53	10,72	4,99	4,62	5,35	5,47	3,18	1,70	0,73	3,45	52,49
1949/50	2,51	6,22	4,27	2,40	4,97	5,92	2,51	4,36	2,51	1,06	0,40	0,38	37,51
1950/51	0,22	1,71	5,71	18,80	13,79	25,23	6,55	5,81	2,60	0,78	0,29	0,13	81,63
1951/52	0,61	43,62	14,40	8,53	11,52	17,45	23,24	9,99	2,70	1,90	0,72	0,39	135,07
1952/53	0,41	0,58	6,31	5,81	5,31	5,83	6,38	2,29	1,46	0,55	0,16	0,10	35,21
1953/54	8,45	5,39	25,87	4,42	8,70	12,54	3,90	6,04	3,31	0,71	0,27	0,11	79,70
1954/55	0,04	8,42	6,84	25,29	30,22	14,57	5,27	2,28	1,50	0,45	0,18	0,10	95,16
1955/56	0,77	13,21	30,63	38,28	8,58	37,22	26,99	15,76	5,26	1,79	0,68	0,37	179,55
1956/57	1,04	0,45	0,19	0,67	4,91	3,40	3,64	7,65	2,88	0,73	0,28	0,18	26,01
1957/58	0,47	1,90	0,59	9,73	17,54	18,03	15,19	4,02	1,70	0,71	0,23	0,10	70,19
1958/59	0,38	0,31	31,40	34,81	11,35	17,91	7,69	5,48	3,16	0,79	0,39	2,21	115,87
1959/60	6,34	6,39	21,99	37,33	45,38	39,65	16,94	5,97	2,38	0,75	0,30	0,14	183,54
1960/61	19,05	25,74	6,37	6,52	32,77	6,03	4,40	2,70	2,23	1,39	0,33	0,50	108,02
1961/62	3,00	20,88	18,01	32,84	6,88	16,76	26,65	9,32	2,54	0,96	0,35	0,19	138,37
1962/63	2,53	2,81	3,19	17,70	2,22	15,22	27,51	13,40	4,58	1,34	0,50	0,62	91,64
1963/64	0,20	40,31	7,35	6,81	21,57	32,14	18,56	5,76	2,76	1,40	0,41	0,16	137,42
1964/65	0,82	0,22	0,13	2,99	10,44	22,01	3,45	1,43	0,50	0,19	0,07	0,35	42,61
1965/66	10,43	18,66	16,35	30,44	46,72	16,32	13,65	4,34	3,76	0,86	0,33	0,13	161,97
1966/67	10,11	13,53	5,04	4,20	5,52	9,47	4,58	4,67	1,48	0,45	0,18	0,07	59,30
1967/68	0,14	5,50	5,32	2,76	12,23	17,64	9,70	4,64	1,41	0,49	0,19	0,08	60,11
1968/69	0,07	4,08	6,75	11,72	15,48	35,32	10,88	9,18	2,84	1,15	0,37	0,62	98,46
1969/70	1,43	2,51	2,94	54,95	12,58	6,55	3,55	2,70	1,16	0,32	0,12	0,05	88,88
1970/71	0,02	0,80	1,45	6,37	5,56	8,09	14,05	17,02	14,02	3,43	1,15	0,44	72,39
1971/72	0,18	0,20	0,27	0,09	0,44	8,05	44,46	28,79	6,79	2,13	0,81	0,89	93,12
1972/73	18,39	11,73	7,22	4,98	6,03	16,46	7,18	8,51	7,21	1,62	0,61	0,23	90,18
1973/74	0,12	3,07	1,19	16,15	13,70	22,73	27,45	11,33	2,96	1,16	0,43	0,16	100,45
1974/75	0,07	1,32	0,66	16,28	9,83	13,87	11,67	8,14	4,52	1,18	0,45	0,30	68,31
1975/76	0,16	0,24	0,18	0,48	1,47	7,30	6,14	4,37	1,20	1,45	0,46	1,82	25,27
1976/77	10,44	16,58	13,59	7,99	30,15	38,58	7,75	4,23	5,48	2,27	0,69	0,29	138,03
1977/78	4,63	3,55	22,37	6,10	52,96	36,74	9,94	16,97	4,73	1,55	0,56	0,21	160,31
1978/79	0,12	0,32	25,56	24,86	66,76	35,62	24,77	8,95	2,48	1,06	0,37	0,26	191,13
1979/80	14,94	7,64	3,66	5,34	4,71	5,38	5,23	7,76	1,90	0,59	0,24	0,10	57,47
1980/81	0,35	1,28	1,46	0,88	1,30	3,94	7,12	9,82	1,86	0,75	0,28	0,21	29,26
1981/82	0,42	0,07	0,67	4,39	4,19	26,77	18,18	4,39	3,48	0,78	0,30	0,28	63,91
1982/83	1,60	12,88	7,80	3,66	2,64	1,38	5,71	16,36	2,98	0,99	0,38	0,18	56,57
1983/84	0,09	3,90	8,09	16,63	7,55	13,93	21,42	19,38	11,82	2,46	0,96	0,36	106,57
1984/85	0,21	12,55	10,73	9,19	39,85	11,28	13,85	3,90	2,14	0,55	0,21	0,08	104,55
1985/86	0,03	0,13	2,69	2,57	5,66	16,14	6,62	8,43	1,31	0,50	0,19	0,79	45,06
1986/87	2,16	2,05	2,53	8,05	27,98	10,62	8,74	3,04	1,00	0,56	0,20	0,13	67,05
1987/88	2,47	4,38	22,00	30,36	15,34	4,59	7,96	8,35	4,52	2,30	0,58	0,22	103,04
1988/89	0,16	0,67	0,46	1,04	0,77	2,32	7,81	2,85	3,17	0,73	0,28	0,20	20,43
1989/90	0,12	37,58	78,77	21,36	15,54	4,35	4,13	1,45	0,46	0,17	0,08	0,06	164,06
1990/91	5,82	12,87	7,27	11,20	6,70	38,48	7,49	2,38	0,94	0,35	0,13	0,07	93,70
1991/92	0,69	0,75	1,09	2,27	1,77	0,65	4,43	0,92	0,77	0,19	0,10	0,11	13,75
1992/93	6,14	5,23	7,04	1,83	1,57	2,51	1,79	7,23	3,05	0,80	0,30	0,12	37,60
1993/94	25,13	18,77	9,15	15,03	14,78	9,42	2,30	7,59	3,25	0,82	0,32	0,12	106,67
1994/95	0,46	4,16	1,82	6,55	8,20	5,68	1,13	1,38	0,58	0,32	0,09	0,05	30,42
1995/96	0,03	1,38	17,05	66,52	27,72	38,40	17,27	18,04	3,75	1,39	0,54	0,24	192,33
1996/97	0,35	1,78	40,69	27,24	7,51	2,57	1,03	0,98	1,71	0,75	0,33	0,54	85,48
1997/98	1,01	56,99	31,60	22,74	13,66	3,71	5,15	5,78	3,89	0,75	0,30	0,60	146,20
1998/99	2,25	1,40	0,85	8,91	3,50	4,16	1,88	2,20	0,57	0,18	0,07	0,27	26,24
1999/00	9,95	4,66	5,39	3,13	3,31	1,32	10,94	7,71	1,77	0,61	0,24	0,10	49,15
2000/01	0,37	7,25	49,42	58,10	34,01	39,89	6,35	3,10	1,08	0,40	0,16	0,06	200,19
2001/02	3,29	1,11	0,47	6,88	3,64	21,02	7,53	3,23	1,19	0,37	0,16	0,83	49,72
2002/03	3,51	11,79	35,91	33,10	26,40	13,06	11,55	5,39	1,50	0,54	0,22	0,08	143,05
2003/04	7,10	22,79	19,26	11,30	5,30	5,76	3,68	4,88	1,53	0,45	0,18	0,07	82,30
2004/05	3,96	8,09	4,95	2,72	1,36	4,13	3,37	0,87	0,38	0,12	0,05	0,02	30,00
2005/06	12,81	21,85	14,07	8,07	5,84	20,35	7,61	3,31	1,00	0,38	0,15	0,11	95,53
2006/07	17,28	32,10	19,14	4,82	19,27	7,27	8,12	10,29	3,73	1,18	0,46	0,25	123,92
2007/08	1,84	2,17	1,86	4,92	3,14	1,93	18,08	17,54	9,28	2,31	0,89	0,37	64,34
2008/09	2,66	7,39	11,72	12,80	14,10	9,24	3,89	1,52	0,66	0,23	0,09	0,03	64,34
2009/10	0,08	0,47	22,43	22,23	38,51	26,67	14,37	5,42	2,58	1,42	0,40	0,21	134,79
2010/11	0,33	3,79	33,92	20,87	14,91	17,23	10,09	4,87	1,91	0,64	0,27	0,12	108,93
2011/12	0,52	16,36	5,62	2,44	1,44	1,25	8,74	8,79	1,65	0,65	0,26	0,22	47,95
2012/13	3,77	21,75	10,68	24,94	14,13	33,83	19,97	8,31	2,99	1,06	0,41	0,22	142,05
2013/14	2,07	1,97	8,06	22,76	21,05	22,27	23,76	4,44	1,65	0,80	0,27	0,39	109,49
2014/15	6,38	17,81	17,23	6,93	13,01	11,38	4,31	2,06	1,36	0,42	0,16	0,07	81,15
2015/16	3,77	4,19	3,73	10,04	14,38	8,04	17,33	12,13	5,70	2,24	0,91	0,40	82,87
2016/17	3,70	5,60	4,32	2,48	12,77	6,16	3,17	2,42	1,53	1,20	0,95	0,53	44,85
2017/18	0,55	1,68	4,34	6,30	5,52	43,09	38,34	12,99	5,89	2,21	0,85	1,04	122,81

APORTACIÓN INTERCUENCA - CAMBIO CLIMÁTICO (Serie completa)

Masa 30400625.- Arroyo de Navacervera desde cabecera hasta confluencia con el río Águeda

	OCT	NOV	DIC	ENE	FEB	MAR	ABR	MAY	JUN	JUL	AGO	SEP	AÑO
MÍNIMO	0,00	0,01	0,02	0,03	0,06	0,04	0,08	0,08	0,01	0,01	0,00	0,00	1,13
MÁXIMO	2,20	3,97	9,81	13,13	7,84	5,39	3,61	3,30	2,04	1,32	0,26	0,47	24,33
PROMEDIO	0,36	0,79	1,15	1,67	1,44	1,28	0,88	0,69	0,32	0,13	0,05	0,06	8,82
PERCENTIL 10	0,02	0,05	0,11	0,17	0,21	0,17	0,17	0,17	0,07	0,03	0,01	0,01	2,59
PERCENTIL 25	0,04	0,18	0,23	0,38	0,40	0,37	0,39	0,29	0,13	0,05	0,02	0,01	4,60
MEDIANA	0,16	0,42	0,49	0,97	0,96	0,76	0,77	0,51	0,25	0,09	0,03	0,02	7,40
PERCENTIL 75	0,45	1,14	1,62	2,26	1,87	1,99	1,06	0,76	0,40	0,15	0,06	0,08	12,49
PERCENTIL 90	1,02	2,05	2,85	4,22	2,64	3,12	1,56	1,47	0,63	0,27	0,13	0,16	17,05
DESVIACIÓN TÍPICA	0,47	0,91	1,56	2,18	1,58	1,17	0,70	0,66	0,31	0,16	0,05	0,09	5,58
COEFICIENTE DE VARIACIÓN	1,32	1,14	1,35	1,31	1,10	0,91	0,80	0,96	0,96	1,28	1,12	1,39	0,63
COEFICIENTE DE SESGO	1,84	1,61	2,90	2,90	2,27	1,17	1,85	2,13	3,05	5,15	2,00	2,75	0,80
COEF. AUTOCORRELACIÓN													0,05

AÑO	OCT	NOV	DIC	ENE	FEB	MAR	ABR	MAY	JUN	JUL	AGO	SEP	ANUAL
1940/41	0,22	0,24	0,21	1,09	1,38	0,88	0,82	0,61	0,42	0,28	0,18	0,12	6,44
1941/42	0,09	0,19	0,15	0,16	0,17	1,38	0,89	0,50	0,36	0,24	0,15	0,10	4,39
1942/43	0,39	0,27	2,23	4,20	0,80	2,91	1,34	0,62	0,41	0,27	0,18	0,16	13,79
1943/44	0,24	0,18	0,22	0,22	0,20	0,16	0,87	0,31	0,24	0,17	0,11	0,07	3,00
1944/45	0,07	0,09	0,11	0,15	0,16	0,15	0,12	0,10	0,07	0,05	0,03	0,02	1,13
1945/46	0,03	0,25	0,77	0,54	0,50	0,62	0,93	1,68	0,56	0,38	0,24	0,16	6,68
1946/47	0,10	0,10	0,11	0,19	1,09	1,71	0,55	0,38	0,25	0,17	0,11	0,07	4,82
1947/48	0,05	0,05	0,08	0,46	0,48	0,36	0,27	0,46	0,30	0,20	0,13	0,08	2,92
1948/49	0,07	0,06	0,32	0,28	0,22	0,18	0,13	0,11	0,08	0,05	0,03	0,43	1,95
1949/50	0,18	0,20	0,29	0,41	0,61	0,43	0,28	0,36	0,28	0,21	0,13	0,09	3,47
1950/51	0,02	0,16	0,26	0,54	1,52	2,43	0,58	0,51	0,25	0,08	0,03	0,02	6,40
1951/52	0,01	2,66	0,53	0,40	0,34	1,97	2,24	2,33	0,64	0,16	0,03	0,06	11,38
1952/53	0,17	0,19	1,25	0,68	0,59	0,63	1,07	0,67	0,14	0,08	0,02	0,04	5,53
1953/54	0,78	0,31	2,61	0,42	0,39	1,52	0,44	0,55	0,17	0,05	0,01	0,00	7,24
1954/55	0,02	0,53	0,48	2,32	4,85	3,71	0,95	0,40	0,28	0,02	0,07	0,05	13,68
1955/56	0,01	2,08	2,12	4,59	1,42	5,39	3,61	0,86	0,26	0,06	0,03	0,05	20,47
1956/57	0,46	0,18	0,11	0,23	0,88	0,65	0,49	0,53	0,27	0,10	0,03	0,03	3,95
1957/58	0,06	0,28	0,48	1,05	2,07	1,23	1,27	0,38	0,34	0,14	0,03	0,02	7,36
1958/59	0,08	0,03	1,46	2,00	1,55	2,18	0,81	0,61	0,31	0,08	0,06	0,11	9,29
1959/60	0,39	1,67	2,71	1,89	6,72	2,58	2,12	1,18	0,50	0,07	0,01	0,03	19,87
1960/61	1,31	2,03	0,89	0,98	0,31	0,50	0,78	0,59	0,81	0,40	0,09	0,10	8,78
1961/62	0,30	1,28	1,98	4,10	0,69	3,45	0,94	0,46	0,23	0,09	0,02	0,02	13,57
1962/63	0,32	0,62	0,23	4,43	2,79	2,57	1,76	0,42	0,29	0,09	0,02	0,02	13,58
1963/64	0,02	2,95	3,64	1,32	2,20	3,72	1,27	0,25	0,24	0,14	0,04	0,02	15,79
1964/65	0,03	0,03	0,09	0,44	1,30	2,16	0,38	0,17	0,05	0,02	0,00	0,04	4,72
1965/66	1,90	1,91	1,57	2,98	5,01	1,95	2,03	0,56	0,30	0,09	0,02	0,01	18,32
1966/67	0,77	0,22	0,07	0,19	0,43	0,61	0,08	0,20	0,11	0,02	0,00	0,00	2,71
1967/68	0,10	0,67	0,38	0,11	2,24	1,34	1,21	0,71	0,14	0,04	0,01	0,02	6,99
1968/69	0,03	1,08	0,93	1,70	1,72	2,79	1,03	0,90	0,39	0,15	0,04	0,14	10,89
1969/70	0,14	0,93	0,49	10,29	1,91	0,65	0,21	0,25	0,21	0,08	0,03	0,02	15,21
1970/71	0,00	0,07	0,19	1,06	0,94	0,53	3,02	2,85	2,04	0,32	0,07	0,02	11,11
1971/72	0,02	0,01	0,02	0,43	6,88	3,61	0,73	0,30	0,09	0,06	0,02	0,03	12,20
1972/73	0,77	1,48	2,97	4,09	1,01	0,62	0,28	2,35	0,75	0,12	0,02	0,02	14,48
1973/74	0,06	0,69	0,74	1,84	1,80	0,94	0,97	0,47	0,36	0,26	0,05	0,02	8,20
1974/75	0,01	0,13	0,08	0,78	2,26	2,34	0,77	0,33	0,18	0,03	0,02	0,01	6,94
1975/76	0,03	0,08	0,48	0,22	1,03	0,54	0,57	0,40	0,13	0,09	0,06	0,19	3,82
1976/77	1,02	1,13	0,75	2,38	2,61	1,30	0,58	0,20	0,50	0,18	0,14	0,08	10,87
1977/78	0,19	0,26	5,97	2,07	5,39	3,26	0,73	2,33	0,36	0,18	0,05	0,02	20,81
1978/79	0,03	0,17	3,75	4,83	7,84	3,35	3,45	0,58	0,23	0,06	0,04	0,00	24,33
1979/80	1,19	0,43	0,29	0,43	0,46	0,48	0,62	0,95	0,27	0,08	0,03	0,01	5,22
1980/81	0,01	0,07	0,03	0,03	0,06	0,25	0,67	0,44	0,13	0,03	0,00	0,04	1,77
1981/82	0,27	0,04	0,70	2,73	0,98	0,32	0,35	0,13	0,36	0,12	0,04	0,22	6,27
1982/83	0,33	0,97	0,56	0,16	0,29	0,27	0,56	1,33	0,28	0,10	0,04	0,01	4,91
1983/84	0,02	1,58	1,64	0,99	0,30	0,63	0,84	1,32	0,76	0,20	0,07	0,02	8,37
1984/85	0,08	1,80	1,42	1,85	2,19	0,87	0,96	0,61	0,41	0,07	0,02	0,01	10,30
1985/86	0,00	0,21	0,66	1,09	1,79	0,95	0,47	0,29	0,06	0,02	0,01	0,37	5,92
1986/87	0,43	0,45	0,35	1,45	2,44	1,06	1,17	0,57	0,19	0,11	0,04	0,09	8,35
1987/88	0,62	0,68	3,45	5,06	1,94	0,38	0,74	0,80	1,45	1,32	0,10	0,02	16,55
1988/89	0,18	0,89	0,19	0,37	0,25	0,40	0,91	0,29	0,36	0,09	0,02	0,01	3,95
1989/90	0,02	3,50	9,81	2,49	1,88	0,36	0,87	0,32	0,10	0,03	0,02	0,01	19,42
1990/91	0,95	1,36	0,39	1,04	0,77	2,72	0,41	0,13	0,06	0,02	0,01	0,01	7,85
1991/92	0,03	0,02	0,11	0,24	0,11	0,09	0,34	0,10	0,10	0,01	0,00	0,00	1,15
1992/93	0,04	0,04	0,15	0,10	0,21	0,16	0,12	0,78	0,44	0,07	0,01	0,01	2,12
1993/94	2,20	2,41	0,27	1,11	1,01	1,32	0,32	3,30	0,54	0,08	0,01	0,01	12,58
1994/95	0,03	0,69	0,37	0,69	0,92	0,31	0,10	0,20	0,07	0,07	0,02	0,03	3,50
1995/96	0,03	0,26	1,07	13,13	2,40	1,35	1,03	2,50	0,38	0,09	0,03	0,02	22,29
1996/97	0,06	0,35	3,32	3,30	0,65	0,17	0,09	0,42	0,82	0,22	0,10	0,08	9,57
1997/98	0,51	3,30	2,21	2,01	1,20	0,31	0,72	0,81	0,69	0,11	0,03	0,13	12,04
1998/99	0,05	0,04	0,04	0,34	0,14	0,37	0,16	0,24	0,10	0,02	0,03	0,04	1,56
1999/00	1,15	0,81	0,27	0,45	0,27	0,10	1,30	1,57	0,23	0,07	0,02	0,01	6,25
2000/01	0,07	0,69	4,25	5,64	2,71	3,38	0,67	0,55	0,15	0,06	0,02	0,01	18,20
2001/02	0,56	0,24	0,11	0,84	0,43	1,30	0,83	0,36	0,10	0,03	0,01	0,47	5,28
2002/03	0,74	1,06	2,50	3,41	1,27	1,28	1,71	0,60	0,12	0,04	0,02	0,01	12,75
2003/04	1,03	2,50	2,00	0,53	0,78	0,65	0,37	0,21	0,12	0,04	0,02	0,02	8,27
2004/05	0,25	0,24	0,29	0,16	0,10	0,16	0,30	0,10	0,01	0,10	0,01	0,01	1,73
2005/06	0,36	1,15	0,70	0,52	0,39	1,41	0,82	0,18	0,07	0,03	0,01	0,03	5,69
2006/07	1,62	3,97	2,36	0,45	1,55	0,56	0,76	0,80	0,50	0,14	0,04	0,06	12,81
2007/08	1,22	0,56	0,36	0,97	0,63	0,36	1,40	0,94	0,48	0,11	0,03	0,02	7,07
2008/09	0,33	0,03	0,13	0,24	0,90	0,25	0,12	0,08	0,02	0,10	0,04	0,07	2,30
2009/10	0,10	0,22	1,63	4,26	1,85	3,06	1,43	0,60	0,20	0,09	0,02	0,01	13,49
2010/11	0,08	0,55	2,80	2,47	1,20	1,23	0,89	0,63	0,17	0,05	0,02	0,02	10,09
2011/12	0,05	1,19	0,41	0,17	0,07	0,04	0,18	0,60	0,09	0,03	0,01	0,01	2,85
2012/13	0,28	1,34	0,85	1,10	0,88	2,20	1,49	0,34	0,17	0,06	0,02	0,04	8,77
2013/14	1,02	0,42	0,68	2,43	2,27	0,61	1,49	0,29	0,13	0,05	0,01	0,24	9,64
2014/15	0,91	1,38	1,01	0,39	0,26	0,12	0,19	0,17	0,07	0,03	0,01	0,01	4,56
2015/16	0,35	0,28	0,32	0,99	0,84	0,55	1,24	1,43	0,63	0,40	0,26	0,16	7,44
2016/17	0,25	0,46	0,40	0,38	1,03	0,62	0,40	0,33	0,24	0,15	0,10	0,06	4,41
2017/18	0,05	0,08	0,12	0,17	0,28	2,00	0,84	0,71	0,43	0,28	0,18	0,12	5,26

APORTACIÓN INTERCUENCA - CAMBIO CLIMÁTICO (Serie completa)

Masa 30400626.- Río Águeda desde la presa del embalse de Irueña hasta cola del embalse de Águeda

	OCT	NOV	DIC	ENE	FEB	MAR	ABR	MAY	JUN	JUL	AGO	SEP	AÑO
MÍNIMO	0,06	0,32	0,55	0,61	1,78	0,94	1,93	1,89	0,31	0,35	0,01	0,03	30,82
MÁXIMO	55,07	117,58	282,08	368,57	216,90	165,22	100,06	87,18	52,01	28,68	5,65	16,43	678,12
PROMEDIO	10,45	23,38	34,36	48,98	41,55	37,31	23,56	17,59	7,64	2,97	1,11	1,69	250,58
PERCENTIL 10	0,48	1,22	3,10	5,50	6,26	4,57	4,21	3,88	1,74	0,62	0,17	0,20	74,93
PERCENTIL 25	1,05	5,61	6,33	10,94	11,19	10,24	9,63	6,75	2,78	1,16	0,38	0,30	138,75
MEDIANA	4,09	12,29	15,91	26,84	26,87	22,51	19,30	12,15	6,00	1,97	0,66	0,61	227,17
PERCENTIL 75	16,23	31,29	49,67	65,23	53,69	68,11	29,88	19,31	9,16	3,49	1,14	2,04	340,00
PERCENTIL 90	28,70	65,02	88,97	126,83	72,67	86,78	46,32	44,11	14,02	6,00	2,85	3,56	445,49
DESVIACIÓN TÍPICA	13,43	26,01	44,85	61,46	43,95	34,59	19,63	17,34	7,63	3,66	1,21	2,86	153,25
COEFICIENTE DE VARIACIÓN	1,29	1,11	1,31	1,25	1,06	0,93	0,83	0,99	1,00	1,23	1,09	1,70	0,61
COEFICIENTE DE SESGO	1,59	1,57	2,77	2,76	2,19	1,16	1,78	2,06	3,24	4,76	1,96	3,79	0,79
COEF. AUTOCORRELACIÓN													0,02

AÑO	OCT	NOV	DIC	ENE	FEB	MAR	ABR	MAY	JUN	JUL	AGO	SEP	ANUAL
1940/41	9,39	8,03	6,16	65,38	52,25	32,54	29,60	14,33	9,04	6,23	4,10	2,70	239,75
1941/42	4,17	6,01	4,08	5,19	6,82	78,62	41,50	11,73	7,65	5,25	3,41	2,38	176,81
1942/43	18,68	10,67	97,10	142,64	18,30	86,52	30,91	13,15	8,63	5,94	3,92	3,97	440,43
1943/44	8,46	4,06	7,07	5,92	5,53	3,68	22,67	6,57	5,08	3,71	2,44	1,65	76,86
1944/45	1,59	2,33	3,53	5,78	4,16	3,69	3,45	2,30	1,64	1,13	0,74	0,49	30,82
1945/46	1,03	19,00	51,98	16,64	13,73	22,16	30,99	43,46	11,97	8,26	5,34	3,50	228,06
1946/47	2,31	3,07	3,23	11,76	74,41	76,02	12,13	8,31	5,51	3,75	2,45	1,73	204,66
1947/48	1,35	1,29	3,27	35,79	20,23	9,04	7,43	24,51	6,39	4,31	2,80	1,84	118,25
1948/49	1,56	1,34	24,33	7,99	5,25	4,57	2,99	2,32	1,67	1,18	0,78	16,43	70,41
1949/50	4,02	7,31	19,65	12,26	37,99	12,32	6,01	18,76	7,23	4,57	2,96	1,94	135,01
1950/51	0,95	5,55	7,58	18,09	43,08	71,56	15,79	14,79	7,36	2,04	0,67	0,53	187,99
1951/52	0,45	78,04	15,63	11,98	9,34	55,07	66,10	58,92	14,14	3,40	0,67	2,51	316,24
1952/53	4,22	6,95	35,72	23,01	22,76	22,04	27,53	15,43	3,16	1,92	0,48	1,07	164,30
1953/54	21,72	9,45	78,50	12,48	10,60	44,67	11,74	16,19	4,30	1,23	0,34	0,10	211,32
1954/55	0,55	18,18	15,76	64,79	155,28	122,11	25,58	9,95	6,59	0,50	1,81	1,33	422,43
1955/56	0,50	65,22	66,75	148,01	39,40	165,22	100,06	22,53	7,75	1,43	0,63	2,18	619,68
1956/57	15,31	6,93	3,92	8,38	34,56	23,99	13,69	11,60	6,04	2,60	0,68	0,85	128,54
1957/58	1,90	10,77	17,25	41,63	69,38	33,67	37,94	9,32	8,51	4,08	0,91	0,46	235,82
1958/59	1,87	0,93	49,42	58,05	46,59	70,56	25,04	16,80	6,80	1,88	1,09	2,19	281,22
1959/60	11,59	56,11	89,72	59,10	192,03	79,58	56,10	34,64	13,97	1,80	0,25	0,60	595,51
1960/61	41,33	64,94	31,48	24,46	8,65	15,52	24,54	15,92	21,09	10,06	2,07	3,23	263,30
1961/62	9,44	39,87	57,97	111,31	16,64	89,16	22,67	12,04	6,56	2,16	0,56	0,36	368,73
1962/63	7,90	16,10	5,77	125,80	71,26	72,28	46,05	10,20	8,00	2,29	0,61	0,43	366,70
1963/64	0,30	83,43	95,26	30,86	57,96	96,28	29,98	6,12	5,56	2,93	0,75	0,30	409,74
1964/65	0,62	0,73	2,18	11,34	41,91	60,76	8,43	3,71	1,18	0,36	0,10	0,79	132,11
1965/66	46,98	48,46	36,23	76,53	131,89	49,82	46,93	11,83	6,08	1,84	0,49	0,23	457,30
1966/67	24,99	5,77	1,89	5,63	13,20	16,64	1,93	5,19	2,76	0,54	0,10	0,03	78,67
1967/68	3,17	20,92	9,66	2,77	69,51	35,77	29,58	17,43	3,28	0,99	0,32	0,53	193,92
1968/69	0,73	26,82	26,31	47,08	45,74	74,72	23,31	21,65	9,86	3,50	0,90	2,08	282,69
1969/70	3,31	23,83	11,60	279,66	50,19	16,52	4,37	6,74	5,80	2,33	0,62	0,47	405,44
1970/71	0,08	2,13	5,93	33,47	25,63	15,24	86,16	71,48	52,01	8,15	1,53	0,42	302,23
1971/72	0,40	0,32	0,55	17,24	188,26	87,37	17,45	6,57	2,14	1,24	0,38	0,60	322,52
1972/73	22,09	43,68	88,65	129,23	26,26	16,25	6,90	66,16	20,00	2,89	0,61	0,63	423,36
1973/74	2,55	24,76	21,43	57,79	54,18	24,64	23,56	11,67	9,20	8,78	1,42	0,41	240,39
1974/75	0,32	5,08	2,90	22,72	67,54	73,15	19,13	8,02	4,65	0,77	0,43	0,30	205,02
1975/76	0,92	2,17	13,36	5,76	26,86	15,42	14,32	8,57	2,38	1,68	1,15	4,76	97,35
1976/77	27,32	31,31	19,16	69,69	71,92	36,99	13,36	4,60	10,96	4,44	3,05	1,67	294,47
1977/78	4,94	7,41	161,31	56,10	136,90	91,56	16,53	56,76	9,01	4,35	1,09	0,49	546,45
1978/79	1,09	4,87	116,74	141,29	216,90	86,53	89,20	14,26	5,02	1,35	0,82	0,05	678,12
1979/80	44,99	12,37	8,26	12,65	14,85	13,32	18,50	23,39	6,93	1,93	0,67	0,31	158,18
1980/81	0,21	2,12	0,61	0,61	1,78	6,11	15,52	9,60	2,75	0,70	0,02	0,75	40,78
1981/82	5,08	0,92	16,05	69,60	26,41	7,68	7,72	2,60	5,92	2,30	0,74	5,05	150,07
1982/83	8,07	23,46	12,60	3,67	9,40	8,99	14,86	34,39	6,25	2,19	0,73	0,22	124,82
1983/84	0,39	56,05	49,76	26,59	7,07	15,77	20,18	28,61	15,65	4,45	1,34	0,41	226,28
1984/85	2,64	46,90	39,05	52,22	62,90	22,06	25,95	13,79	10,78	1,87	0,50	0,14	278,80
1985/86	0,06	7,10	17,73	31,09	43,98	22,87	10,93	6,79	1,41	0,48	0,14	9,47	152,03
1986/87	10,52	12,21	9,87	38,78	70,57	29,56	30,68	12,27	4,02	2,43	0,96	2,07	223,94
1987/88	16,22	19,96	97,77	134,09	55,05	10,40	17,94	21,30	33,99	28,68	2,20	0,46	438,05
1988/89	4,82	26,39	5,68	9,73	6,89	10,19	19,16	6,46	7,04	1,84	0,48	0,30	98,98
1989/90	0,65	98,93	282,08	72,69	52,03	9,48	24,35	7,70	2,40	0,79	0,37	0,25	551,73
1990/91	27,60	39,98	10,06	31,44	21,69	75,52	9,90	2,99	1,27	0,45	0,17	0,20	221,28
1991/92	0,75	0,50	3,05	7,06	3,81	2,75	9,59	2,78	2,45	0,35	0,01	0,07	33,19
1992/93	1,04	1,05	4,57	3,39	8,55	5,69	3,04	19,50	10,61	1,56	0,14	0,34	59,48
1993/94	55,07	66,10	6,84	28,68	26,88	37,28	8,19	87,18	12,86	1,90	0,36	0,26	331,60
1994/95	0,76	20,21	11,49	20,37	25,48	8,54	2,66	5,16	1,77	1,38	0,48	0,62	98,91
1995/96	0,62	7,97	32,75	368,57	63,90	33,34	24,54	56,21	8,36	2,02	0,61	0,38	599,28
1996/97	1,55	9,51	87,49	89,57	18,71	4,56	2,15	10,45	19,61	4,88	2,33	2,60	253,42
1997/98	16,94	88,68	63,03	58,06	40,33	8,75	19,45	21,19	19,58	3,09	0,81	2,87	342,79
1998/99	1,24	0,87	1,03	10,34	4,15	10,86	4,36	6,65	2,64	0,42	0,95	1,25	44,77
1999/00	34,21	24,11	7,19	10,81	7,44	2,63	39,54	45,62	5,96	1,81	0,55	0,19	180,07
2000/01	1,85	19,60	118,05	159,62	76,03	96,68	17,21	13,56	3,53	1,32	0,41	0,29	508,15
2001/02	16,24	7,45	3,14	25,66	12,59	38,83	23,19	9,56	2,38	0,70	0,21	16,17	156,12
2002/03	21,86	30,47	76,40	95,56	36,01	37,67	48,63	15,75	2,81	1,14	0,42	0,21	366,92
2003/04	32,11	70,76	60,10	13,59	20,69	16,38	9,74	4,77	2,56	0,83	0,52	0,40	232,45
2004/05	6,20	6,13	7,76	3,90	2,19	4,17	7,64	2,26	0,31	2,00	0,15	0,16	42,88
2005/06	9,97	31,23	19,79	14,27	10,72	39,78	22,69	4,68	1,78	0,84	0,30	0,81	156,87
2006/07	49,11	117,58	66,27	11,45	35,99	13,42	15,77	17,89	12,58	3,45	1,01	1,53	346,05
2007/08	30,82	13,97	9,57	27,08	18,19	8,50	36,61	22,91	10,76	2,29	0,65	0,37	181,74
2008/09	6,58	0,47	3,12	7,33	24,78	5,96	2,76	1,89	0,41	2,38	0,83	1,44	57,95
2009/10	3,13	7,20	49,27	120,36	46,67	82,78	39,38	17,08	5,35	2,18	0,55	0,21	374,17
2010/11	2,93	15,73	78,02	69,50	30,38	31,93	22,44	16,89	3,77	1,05	0,38	0,64	273,65
2011/12	1,82	38,15	13,36	4,99	1,98	0,94	3,84	13,19	2,11	0,59	0,22	0,20	81,41
2012/13	7,52	37,46	26,29	27,97	22,64	59,10	41,30	9,26	3,52	1,22	0,36	0,82	237,46
2013/14	27,79	10,39	18,15	70,82	60,28	14,77	37,04	7,12	3,13	1,16	0,33	6,00	256,98
2014/15	22,21	39,42	26,21	10,29	6,58	3,17	4,69	3,96	1,48	0,64	0,18	0,16	118,98
2015/16	21,98	9,44	12,41	55,74	27,41	12,83	49,11	49,57	13,58	8,75	5,65	3,70	270,15
2016/17	8,14	27,35	13,11	13,47	43,09	15,65	8,75	8,31	5,14	3,33	2,18	1,44	149,98
2017/18	1,08	1,75	3,03	4,88	9,65	89,23	26,08	14,63	9,36	6,13	3,95	2,59	172,36

APORTACIÓN INTERCUENCA - CAMBIO CLIMÁTICO (Serie completa)

Masa 30400627.- Río Valvanera desde cabecera hasta el embalse de Santa Teresa, y arroyo de la Cruz del Monte

	OCT	NOV	DIC	ENE	FEB	MAR	ABR	MAY	JUN	JUL	AGO	SEP	AÑO
MÍNIMO	0,00	0,01	0,01	0,02	0,08	0,14	0,15	0,11	0,04	0,01	0,00	0,00	2,15
MÁXIMO	5,40	8,56	15,52	23,36	18,60	12,31	10,04	6,43	2,52	0,80	0,39	0,79	58,10
PROMEDIO	0,55	1,54	2,40	3,69	3,77	3,58	2,22	1,42	0,63	0,22	0,07	0,07	20,16
PERCENTIL 10	0,01	0,07	0,13	0,32	0,39	0,44	0,51	0,30	0,11	0,04	0,01	0,01	4,88
PERCENTIL 25	0,02	0,29	0,52	0,86	1,15	1,10	0,80	0,63	0,28	0,08	0,02	0,01	9,79
MEDIANA	0,17	0,67	1,28	2,14	2,62	2,72	1,92	1,12	0,44	0,15	0,04	0,02	18,65
PERCENTIL 75	0,61	2,07	3,87	5,85	4,60	4,83	2,88	1,84	0,72	0,29	0,10	0,05	26,98
PERCENTIL 90	1,55	4,01	5,64	8,71	8,86	8,68	4,29	3,24	1,36	0,46	0,19	0,19	36,51
DESVIACIÓN TÍPICA	0,90	1,96	2,62	4,11	3,86	3,21	1,94	1,16	0,54	0,19	0,08	0,13	12,30
COEFICIENTE DE VARIACIÓN	1,62	1,27	1,09	1,11	1,02	0,90	0,87	0,82	0,86	0,88	1,05	1,94	0,61
COEFICIENTE DE SESGO	2,86	1,81	2,10	2,11	1,85	1,10	1,77	1,59	1,67	1,45	1,83	4,04	0,66
COEF. AUTOCORRELACIÓN													-0,13

AÑO	OCT	NOV	DIC	ENE	FEB	MAR	ABR	MAY	JUN	JUL	AGO	SEP	ANUAL
1940/41	1,39	1,76	0,87	0,62	17,71	4,73	4,06	3,62	1,57	0,79	0,39	0,22	37,71
1941/42	0,21	0,87	0,55	0,30	0,14	2,68	2,19	1,31	0,72	0,33	0,13	0,22	9,64
1942/43	1,02	1,04	1,26	4,54	1,32	3,20	1,92	1,49	0,80	0,36	0,18	0,79	17,90
1943/44	1,08	0,71	0,51	0,44	0,20	0,54	1,27	1,21	0,93	0,46	0,19	0,22	7,76
1944/45	0,40	0,53	0,35	0,17	0,77	0,90	0,66	0,62	0,42	0,20	0,09	0,04	5,14
1945/46	0,18	2,08	4,54	2,15	2,26	4,84	10,04	6,43	2,12	0,78	0,32	0,22	35,95
1946/47	0,25	0,40	0,36	0,32	8,42	12,31	2,29	1,33	0,71	0,28	0,13	0,31	27,11
1947/48	0,57	0,70	0,51	5,06	2,18	1,55	1,56	3,68	1,21	0,43	0,16	0,09	17,72
1948/49	0,40	0,47	1,12	1,22	0,90	0,90	0,82	0,85	0,72	0,43	0,20	0,68	8,70
1949/50	0,66	0,96	0,84	0,63	0,88	1,02	0,67	0,79	0,65	0,29	0,11	0,10	7,60
1950/51	0,01	0,18	0,70	2,44	5,03	7,46	2,06	1,17	0,48	0,15	0,04	0,01	19,74
1951/52	0,02	8,56	3,30	2,37	2,31	2,77	6,21	3,29	1,11	0,37	0,12	0,04	30,47
1952/53	0,05	0,14	2,29	2,03	1,15	0,89	0,75	0,47	0,15	0,06	0,02	0,01	7,98
1953/54	0,73	0,63	2,72	1,00	1,18	2,17	1,03	0,83	0,35	0,10	0,03	0,01	10,78
1954/55	0,00	0,27	1,19	4,75	6,87	4,17	1,37	0,49	0,20	0,06	0,02	0,01	19,41
1955/56	0,03	1,44	4,29	6,37	2,97	5,62	6,46	3,44	1,23	0,34	0,10	0,03	32,31
1956/57	0,11	0,06	0,03	0,07	0,58	0,71	0,36	0,42	0,19	0,06	0,02	0,01	2,59
1957/58	0,02	0,13	0,43	0,97	3,42	3,05	3,49	0,95	0,30	0,09	0,03	0,01	12,89
1958/59	0,02	0,02	3,48	6,01	3,31	4,13	1,70	0,86	0,40	0,11	0,03	0,07	20,16
1959/60	0,50	0,72	5,28	6,16	10,60	8,11	3,38	1,08	0,34	0,10	0,03	0,01	36,31
1960/61	2,50	4,76	1,94	2,47	2,87	1,10	0,49	0,32	0,22	0,09	0,03	0,01	16,80
1961/62	0,04	0,71	2,42	8,80	2,67	7,02	2,66	1,15	0,32	0,10	0,03	0,01	25,92
1962/63	0,16	0,62	0,37	7,35	2,57	7,22	2,86	1,01	0,40	0,11	0,03	0,03	22,75
1963/64	0,02	6,85	4,79	3,72	5,68	9,19	3,79	1,24	0,38	0,14	0,04	0,01	35,85
1964/65	0,03	0,01	0,01	0,24	1,37	2,85	0,92	0,29	0,08	0,02	0,01	0,03	5,88
1965/66	1,47	3,83	4,54	8,67	12,95	6,02	4,49	1,77	0,58	0,17	0,05	0,01	44,54
1966/67	1,63	3,31	1,33	1,16	1,50	3,37	1,18	1,07	0,44	0,12	0,03	0,01	15,14
1967/68	0,01	0,33	0,54	0,36	3,58	3,48	2,20	1,32	0,39	0,11	0,03	0,01	12,34
1968/69	0,00	0,74	1,30	2,86	5,47	8,87	3,12	1,86	0,77	0,23	0,06	0,04	25,33
1969/70	0,10	0,38	0,67	13,66	4,45	1,67	0,69	0,57	0,27	0,08	0,02	0,01	22,57
1970/71	0,00	0,08	0,50	2,26	2,15	1,78	2,69	3,20	2,51	0,80	0,23	0,06	16,27
1971/72	0,02	0,01	0,01	0,02	0,89	8,66	6,58	2,61	0,85	0,25	0,07	0,05	20,03
1972/73	2,60	2,71	3,97	3,60	3,69	1,38	0,57	1,25	1,25	0,41	0,12	0,03	21,57
1973/74	0,01	0,47	0,76	6,39	5,64	4,77	2,94	1,87	0,55	0,24	0,06	0,02	23,72
1974/75	0,01	0,10	0,12	1,16	1,66	3,08	1,63	1,13	0,55	0,18	0,05	0,02	9,68
1975/76	0,01	0,02	0,11	0,22	0,81	0,84	0,52	0,34	0,12	0,07	0,02	0,12	3,21
1976/77	1,62	4,45	3,59	7,57	10,47	5,60	2,06	0,76	0,53	0,25	0,08	0,02	37,00
1977/78	0,61	0,73	4,28	3,18	12,24	11,38	2,89	3,22	1,20	0,36	0,10	0,03	40,22
1978/79	0,01	0,06	7,06	9,91	18,60	10,07	8,96	2,44	0,70	0,22	0,06	0,02	58,10
1979/80	2,74	2,41	1,34	1,50	1,18	1,58	1,16	1,13	0,49	0,14	0,04	0,01	13,71
1980/81	0,03	0,28	0,17	0,17	0,13	0,44	1,10	1,27	0,47	0,14	0,04	0,03	4,27
1981/82	0,15	0,04	2,25	11,85	3,84	2,07	0,91	0,31	0,31	0,08	0,02	0,04	21,87
1982/83	0,27	1,99	1,94	1,08	0,49	0,45	1,18	3,71	1,33	0,38	0,11	0,03	12,96
1983/84	0,01	0,62	3,02	3,82	2,34	2,40	3,21	3,55	2,52	0,69	0,19	0,05	22,41
1984/85	0,03	2,82	3,90	3,76	11,01	4,53	4,18	1,70	0,69	0,18	0,05	0,01	32,86
1985/86	0,00	0,07	0,93	1,94	4,37	5,95	1,91	1,05	0,28	0,08	0,02	0,18	16,79
1986/87	0,31	0,29	0,34	1,42	5,18	2,46	2,35	1,12	0,34	0,11	0,03	0,02	13,97
1987/88	0,49	1,10	4,19	6,77	5,92	1,87	1,32	1,39	0,70	0,39	0,10	0,03	24,25
1988/89	0,02	0,16	0,13	0,12	0,08	0,19	0,87	0,52	0,29	0,11	0,03	0,01	2,52
1989/90	0,01	3,19	15,52	7,18	4,65	1,49	0,69	0,27	0,08	0,02	0,01	0,00	33,10
1990/91	1,17	3,14	1,75	2,39	2,43	8,73	2,45	0,80	0,23	0,06	0,02	0,01	23,16
1991/92	0,05	0,11	0,13	0,49	0,29	0,14	0,63	0,18	0,08	0,03	0,01	0,01	2,15
1992/93	0,25	0,50	0,90	0,41	0,21	0,21	0,15	0,74	0,61	0,18	0,05	0,01	4,22
1993/94	5,40	5,04	2,24	4,34	3,65	3,41	0,79	2,16	1,73	0,47	0,13	0,04	29,40
1994/95	0,03	0,76	0,50	1,54	2,78	1,71	0,42	0,20	0,07	0,03	0,01	0,00	8,06
1995/96	0,00	0,30	4,36	23,36	8,05	3,55	2,45	2,38	0,94	0,27	0,07	0,02	45,76
1996/97	0,02	0,17	6,47	7,09	2,36	0,77	0,20	0,11	0,39	0,13	0,04	0,02	17,77
1997/98	0,12	6,57	7,31	5,46	2,99	1,10	1,03	0,67	0,70	0,17	0,05	0,05	26,21
1998/99	0,32	0,17	0,07	0,64	0,39	0,42	0,20	0,18	0,06	0,02	0,01	0,03	2,49
1999/00	2,45	2,05	1,16	1,42	0,58	0,22	2,07	2,43	0,71	0,20	0,06	0,02	13,35
2000/01	0,02	0,61	7,86	15,88	9,79	11,47	2,79	0,93	0,27	0,08	0,02	0,01	49,72
2001/02	0,34	0,29	0,11	0,71	0,71	3,40	2,13	0,79	0,24	0,07	0,02	0,14	8,97
2002/03	0,58	1,94	7,43	9,62	4,34	3,25	2,22	1,36	0,37	0,10	0,03	0,01	31,24
2003/04	0,72	4,63	3,83	2,12	1,49	1,17	0,77	0,34	0,13	0,04	0,01	0,00	15,25
2004/05	0,53	1,55	1,01	0,32	0,12	0,23	0,36	0,11	0,04	0,01	0,00	0,00	4,27
2005/06	0,66	3,50	2,66	2,00	1,42	3,68	2,26	0,96	0,26	0,07	0,02	0,01	17,49
2006/07	2,69	8,27	7,04	1,98	2,95	1,80	1,03	0,83	0,45	0,15	0,04	0,01	27,26
2007/08	0,47	0,42	0,38	0,94	0,66	0,30	2,75	2,86	1,68	0,50	0,14	0,04	11,15
2008/09	0,08	0,33	1,03	1,54	3,44	1,55	0,57	0,24	0,08	0,02	0,01	0,00	8,89
2009/10	0,01	0,05	3,88	9,93	8,46	8,62	4,21	1,72	0,53	0,18	0,05	0,02	37,66
2010/11	0,05	0,43	7,10	6,69	4,06	3,00	1,97	0,98	0,33	0,10	0,03	0,01	24,74
2011/12	0,07	3,47	2,12	0,83	0,39	0,16	0,39	1,24	0,32	0,10	0,03	0,01	9,13
2012/13	0,61	3,77	2,95	4,65	3,48	7,31	5,92	1,93	0,58	0,18	0,05	0,02	31,45
2013/14	0,41	0,57	1,23	5,98	7,80	3,96	4,64	1,37	0,39	0,12	0,03	0,09	26,60
2014/15	1,52	3,80	4,18	1,93	2,32	1,05	0,52	0,31	0,10	0,03	0,01	0,00	15,78
2015/16	1,27	1,09	0,93	3,47	3,48	1,79	3,46	3,66	1,44	0,59	0,25	0,11	21,53
2016/17	0,61	1,29	1,07	0,65	2,58	1,38	0,83	0,61	0,41	0,30	0,25	0,14	10,12
2017/18	0,14	0,39	0,64	0,98	2,19	11,65	3,93	2,68	1,43	0,59	0,23	0,21	25,05

APORTACIÓN INTERCUENCA - CAMBIO CLIMÁTICO (Serie completa)
Masa 30400628.- Río Burguillo desde cabecera hasta el embalse de Águeda

	OCT	NOV	DIC	ENE	FEB	MAR	ABR	MAY	JUN	JUL	AGO	SEP	AÑO
MÍNIMO	0,01	0,02	0,05	0,07	0,11	0,07	0,15	0,14	0,03	0,03	0,00	0,00	1,92
MÁXIMO	3,91	6,14	16,26	21,58	13,43	8,47	6,12	5,77	3,49	2,34	0,43	0,65	41,94
PROMEDIO	0,61	1,34	1,93	2,79	2,44	2,13	1,51	1,20	0,57	0,22	0,09	0,11	14,94
PERCENTIL 10	0,04	0,09	0,17	0,34	0,38	0,28	0,33	0,31	0,13	0,05	0,02	0,01	4,49
PERCENTIL 25	0,07	0,28	0,44	0,68	0,69	0,65	0,69	0,55	0,24	0,09	0,03	0,03	7,83
MEDIANA	0,27	0,75	0,85	1,55	1,68	1,33	1,32	0,88	0,45	0,15	0,05	0,04	12,17
PERCENTIL 75	0,74	1,94	2,69	3,71	3,19	3,31	1,82	1,34	0,71	0,27	0,10	0,14	20,85
PERCENTIL 90	1,76	3,45	4,64	6,79	4,59	5,20	2,63	2,50	1,06	0,45	0,21	0,28	29,16
DESVIACIÓN TÍPICA	0,81	1,50	2,58	3,63	2,70	1,92	1,20	1,15	0,53	0,29	0,09	0,14	9,47
COEFICIENTE DE VARIACIÓN	1,32	1,12	1,33	1,30	1,10	0,90	0,80	0,96	0,93	1,27	1,07	1,29	0,63
COEFICIENTE DE SESGO	1,94	1,54	2,94	2,94	2,29	1,14	1,89	2,17	2,96	5,41	1,93	2,34	0,83
COEF. AUTOCORRELACIÓN													0,06

AÑO	OCT	NOV	DIC	ENE	FEB	MAR	ABR	MAY	JUN	JUL	AGO	SEP	ANUAL
1940/41	0,39	0,45	0,42	1,68	2,26	1,46	1,29	1,10	0,71	0,47	0,30	0,20	10,72
1941/42	0,15	0,36	0,27	0,33	0,32	2,18	1,44	0,88	0,61	0,40	0,26	0,17	7,37
1942/43	0,60	0,49	3,06	5,94	1,39	4,44	2,18	1,06	0,69	0,46	0,30	0,28	20,88
1943/44	0,41	0,31	0,49	0,41	0,41	0,27	1,37	0,56	0,43	0,29	0,19	0,12	5,26
1944/45	0,13	0,18	0,24	0,28	0,36	0,26	0,22	0,18	0,13	0,08	0,05	0,03	2,14
1945/46	0,06	0,42	1,19	0,98	0,89	0,97	1,47	2,70	0,96	0,64	0,41	0,26	10,96
1946/47	0,17	0,19	0,20	0,41	1,80	2,56	0,94	0,65	0,43	0,28	0,18	0,12	7,91
1947/48	0,10	0,09	0,16	0,84	0,90	0,62	0,48	0,79	0,51	0,33	0,21	0,14	5,16
1948/49	0,13	0,10	0,59	0,53	0,40	0,32	0,23	0,19	0,13	0,09	0,06	0,63	3,38
1949/50	0,31	0,39	0,61	0,80	1,01	0,73	0,48	0,60	0,49	0,35	0,22	0,14	6,14
1950/51	0,03	0,24	0,44	0,93	2,55	4,03	1,00	0,85	0,47	0,15	0,05	0,04	10,77
1951/52	0,03	4,63	0,86	0,69	0,59	3,16	3,74	4,07	1,07	0,28	0,05	0,10	19,28
1952/53	0,28	0,33	2,05	1,03	0,86	0,90	1,76	1,14	0,26	0,13	0,03	0,06	8,82
1953/54	1,39	0,56	4,10	0,67	0,69	2,50	0,74	0,94	0,31	0,08	0,02	0,01	12,00
1954/55	0,04	0,96	0,78	3,75	8,10	5,76	1,59	0,70	0,52	0,04	0,14	0,09	22,47
1955/56	0,02	3,21	3,50	7,12	2,32	8,47	6,08	1,54	0,45	0,10	0,04	0,08	32,93
1956/57	0,73	0,27	0,17	0,36	1,31	0,96	0,80	0,97	0,47	0,17	0,04	0,04	6,30
1957/58	0,09	0,42	0,73	1,50	3,13	2,05	2,08	0,64	0,61	0,24	0,06	0,04	11,58
1958/59	0,15	0,06	2,40	3,45	2,55	3,36	1,34	1,05	0,57	0,14	0,10	0,20	15,37
1959/60	0,72	2,71	4,45	3,14	11,45	4,35	3,81	1,94	0,83	0,11	0,02	0,05	33,58
1960/61	2,24	3,50	1,62	1,70	0,54	0,75	1,18	0,94	1,32	0,64	0,15	0,16	14,73
1961/62	0,47	2,08	3,36	6,91	1,23	5,86	1,75	0,79	0,34	0,14	0,04	0,03	23,00
1962/63	0,55	1,15	0,45	7,32	4,80	4,30	2,98	0,73	0,55	0,16	0,04	0,04	23,06
1963/64	0,04	5,18	6,20	2,34	3,84	6,48	2,23	0,44	0,45	0,24	0,07	0,03	27,54
1964/65	0,06	0,07	0,14	0,75	2,08	3,52	0,72	0,31	0,09	0,03	0,01	0,10	7,87
1965/66	3,47	3,42	3,02	5,42	8,69	3,41	3,77	1,02	0,60	0,16	0,04	0,02	33,03
1966/67	1,38	0,39	0,15	0,34	0,67	1,03	0,15	0,34	0,19	0,03	0,01	0,00	4,68
1967/68	0,14	1,12	0,65	0,19	3,52	2,33	2,12	1,34	0,27	0,08	0,03	0,05	11,85
1968/69	0,05	1,95	1,64	2,86	3,10	5,00	2,12	1,54	0,71	0,27	0,07	0,34	19,66
1969/70	0,26	1,69	0,91	17,83	3,56	1,21	0,41	0,47	0,33	0,15	0,05	0,03	26,91
1970/71	0,01	0,13	0,31	1,77	1,66	0,95	5,00	4,94	3,49	0,54	0,13	0,04	18,96
1971/72	0,03	0,02	0,05	0,73	11,51	6,37	1,29	0,56	0,18	0,11	0,03	0,04	20,94
1972/73	1,29	2,54	4,95	6,61	1,71	1,06	0,50	3,99	1,33	0,21	0,04	0,04	24,28
1973/74	0,10	1,08	1,24	3,11	2,96	1,62	1,68	0,88	0,64	0,44	0,09	0,03	13,86
1974/75	0,02	0,22	0,13	1,31	3,53	3,82	1,32	0,59	0,32	0,05	0,03	0,03	11,37
1975/76	0,06	0,13	0,83	0,36	1,80	0,93	0,98	0,75	0,24	0,21	0,11	0,32	6,71
1976/77	1,86	2,08	1,40	4,06	4,59	2,14	1,10	0,40	0,89	0,30	0,23	0,14	19,19
1977/78	0,34	0,43	10,27	3,59	9,58	5,56	1,42	4,23	0,68	0,31	0,08	0,04	36,55
1978/79	0,05	0,27	6,23	8,24	13,43	5,94	6,12	1,04	0,42	0,12	0,07	0,01	41,94
1979/80	1,93	0,78	0,52	0,76	0,77	0,88	1,01	1,65	0,46	0,13	0,05	0,02	8,95
1980/81	0,02	0,13	0,06	0,07	0,11	0,44	1,19	0,82	0,24	0,06	0,00	0,10	3,24
1981/82	0,55	0,09	1,40	4,86	1,71	0,58	0,64	0,25	0,74	0,23	0,06	0,39	11,51
1982/83	0,62	1,79	1,09	0,32	0,48	0,46	0,96	2,39	0,53	0,19	0,07	0,02	8,92
1983/84	0,04	2,35	2,74	1,74	0,60	1,16	1,52	2,47	1,49	0,36	0,12	0,04	14,63
1984/85	0,14	3,27	2,43	3,08	3,70	1,61	1,69	1,05	0,71	0,13	0,03	0,01	17,84
1985/86	0,01	0,37	1,16	1,89	3,27	1,78	0,90	0,54	0,11	0,04	0,01	0,63	10,71
1986/87	0,75	0,80	0,60	2,49	4,06	1,73	2,14	1,03	0,36	0,22	0,09	0,16	14,44
1987/88	1,09	1,24	5,90	8,56	3,39	0,68	1,32	1,40	2,55	2,34	0,17	0,03	28,67
1988/89	0,32	1,44	0,34	0,60	0,42	0,70	1,70	0,55	0,69	0,17	0,05	0,02	7,01
1989/90	0,04	5,62	16,26	4,06	3,20	0,64	1,43	0,58	0,19	0,06	0,03	0,02	32,11
1990/91	1,55	2,26	0,71	1,75	1,32	4,48	0,73	0,23	0,10	0,04	0,01	0,01	13,20
1991/92	0,05	0,03	0,18	0,39	0,16	0,15	0,58	0,18	0,17	0,03	0,00	0,01	1,92
1992/93	0,07	0,07	0,25	0,16	0,26	0,24	0,21	1,39	0,76	0,14	0,01	0,03	3,59
1993/94	3,91	4,09	0,51	2,00	1,80	2,17	0,55	5,77	0,98	0,14	0,03	0,02	21,97
1994/95	0,05	1,15	0,58	1,17	1,63	0,56	0,17	0,36	0,12	0,14	0,05	0,06	6,03
1995/96	0,05	0,43	1,78	21,58	4,03	2,33	1,83	4,55	0,68	0,17	0,06	0,04	37,51
1996/97	0,11	0,61	5,67	5,47	1,05	0,28	0,17	0,73	1,43	0,40	0,19	0,14	16,26
1997/98	0,86	5,69	3,71	3,19	1,83	0,51	1,27	1,34	1,17	0,19	0,05	0,22	20,03
1998/99	0,10	0,07	0,09	0,55	0,23	0,59	0,27	0,41	0,18	0,03	0,05	0,06	2,63
1999/00	2,01	1,38	0,48	0,85	0,42	0,18	2,12	2,57	0,39	0,12	0,04	0,01	10,57
2000/01	0,13	1,25	6,91	9,32	4,59	5,55	1,15	0,95	0,28	0,10	0,03	0,03	30,30
2001/02	0,91	0,39	0,18	1,28	0,70	2,07	1,33	0,59	0,17	0,05	0,02	0,65	8,33
2002/03	1,20	1,78	3,92	5,66	2,11	2,07	2,69	0,99	0,21	0,08	0,03	0,02	20,76
2003/04	1,60	4,21	3,08	0,95	1,25	1,10	0,61	0,42	0,23	0,07	0,05	0,04	13,61
2004/05	0,42	0,40	0,50	0,28	0,19	0,27	0,52	0,18	0,03	0,18	0,01	0,01	2,99
2005/06	0,61	1,91	1,18	0,90	0,69	2,34	1,34	0,33	0,13	0,06	0,03	0,05	9,56
2006/07	2,48	6,14	3,89	0,78	2,73	1,00	1,40	1,43	0,88	0,24	0,07	0,10	21,15
2007/08	2,14	0,99	0,60	1,61	1,00	0,62	2,37	1,66	0,88	0,22	0,06	0,04	12,19
2008/09	0,65	0,05	0,24	0,38	1,47	0,45	0,24	0,14	0,03	0,19	0,08	0,13	4,04
2009/10	0,16	0,33	2,55	6,74	3,15	5,05	2,31	0,97	0,34	0,16	0,04	0,02	21,83
2010/11	0,12	0,88	4,50	4,04	2,07	2,07	1,47	1,08	0,30	0,08	0,03	0,04	16,70
2011/12	0,08	1,85	0,65	0,28	0,13	0,07	0,36	1,15	0,17	0,05	0,02	0,01	4,83
2012/13	0,52	2,24	1,40	1,95	1,53	3,72	2,50	0,60	0,35	0,12	0,04	0,09	15,04
2013/14	1,71	0,72	1,16	3,92	3,90	1,09	2,61	0,51	0,24	0,09	0,03	0,39	16,38
2014/15	1,59	2,27	1,72	0,68	0,45	0,22	0,36	0,32	0,14	0,06	0,02	0,01	7,82
2015/16	0,51	0,50	0,61	1,60	1,45	0,95	1,81	2,28	1,06	0,68	0,43	0,28	12,16
2016/17	0,41	0,79	0,74	0,71	1,92	1,01	0,69	0,58	0,40	0,26	0,16	0,11	7,77
2017/18	0,08	0,16	0,28	0,40	0,62	2,90	1,49	1,20	0,74	0,47	0,30	0,20	8,83

APORTACIÓN INTERCUENCA - CAMBIO CLIMÁTICO (Serie completa)
Masa 30400629.- Río Agadones desde cabecera hasta el embalse del Águeda

	OCT	NOV	DIC	ENE	FEB	MAR	ABR	MAY	JUN	JUL	AGO	SEP	AÑO
MÍNIMO	0,01	0,03	0,05	0,07	0,13	0,08	0,16	0,16	0,03	0,03	0,00	0,00	2,25
MÁXIMO	4,41	7,72	19,26	25,86	15,64	10,47	7,16	6,59	4,09	2,74	0,52	0,89	48,45
PROMEDIO	0,70	1,56	2,26	3,29	2,85	2,53	1,75	1,38	0,65	0,26	0,10	0,13	17,47
PERCENTIL 10	0,04	0,10	0,21	0,35	0,40	0,34	0,36	0,35	0,15	0,06	0,02	0,01	5,13
PERCENTIL 25	0,07	0,34	0,45	0,79	0,80	0,74	0,80	0,60	0,27	0,10	0,04	0,03	9,11
MEDIANA	0,31	0,85	0,98	1,84	1,92	1,52	1,55	1,01	0,51	0,18	0,05	0,05	14,25
PERCENTIL 75	0,87	2,28	3,21	4,47	3,74	3,92	2,21	1,55	0,81	0,31	0,12	0,16	24,89
PERCENTIL 90	2,05	4,00	5,60	8,22	5,30	6,19	3,12	2,91	1,27	0,52	0,26	0,32	34,00
DESVIACIÓN TÍPICA	0,94	1,79	3,06	4,31	3,15	2,30	1,40	1,33	0,62	0,34	0,11	0,17	11,10
COEFICIENTE DE VARIACIÓN	1,33	1,15	1,35	1,31	1,10	0,91	0,80	0,96	0,95	1,29	1,11	1,33	0,64
COEFICIENTE DE SESGO	1,89	1,60	2,92	2,91	2,28	1,17	1,88	2,12	3,02	5,28	1,98	2,53	0,81
COEF. AUTOCORRELACIÓN													0,05

AÑO	OCT	NOV	DIC	ENE	FEB	MAR	ABR	MAY	JUN	JUL	AGO	SEP	ANUAL
1940/41	0,38	0,45	0,44	1,94	2,66	1,72	1,55	1,29	0,85	0,57	0,37	0,24	12,44
1941/42	0,17	0,34	0,30	0,34	0,34	2,42	1,64	1,02	0,72	0,49	0,31	0,21	8,31
1942/43	0,61	0,53	3,79	7,75	1,63	5,52	2,65	1,26	0,82	0,56	0,37	0,31	25,79
1943/44	0,42	0,36	0,44	0,45	0,42	0,32	1,57	0,64	0,49	0,35	0,23	0,15	5,83
1944/45	0,13	0,17	0,22	0,31	0,32	0,30	0,25	0,21	0,15	0,10	0,07	0,04	2,27
1945/46	0,06	0,39	1,27	1,09	1,01	1,16	1,79	3,43	1,14	0,78	0,50	0,32	12,94
1946/47	0,19	0,19	0,22	0,37	1,95	3,08	1,11	0,77	0,51	0,34	0,22	0,15	9,11
1947/48	0,11	0,10	0,16	0,82	0,96	0,72	0,55	0,91	0,60	0,40	0,26	0,17	5,76
1948/49	0,13	0,12	0,54	0,57	0,44	0,36	0,27	0,21	0,15	0,11	0,07	0,74	3,71
1949/50	0,36	0,38	0,58	0,84	1,13	0,86	0,57	0,69	0,57	0,43	0,27	0,18	6,86
1950/51	0,04	0,29	0,52	1,07	2,99	4,76	1,14	1,00	0,51	0,17	0,05	0,05	12,61
1951/52	0,03	5,27	1,04	0,79	0,68	3,86	4,37	4,63	1,28	0,34	0,05	0,11	22,46
1952/53	0,33	0,37	2,46	1,29	1,10	1,17	2,12	1,35	0,29	0,15	0,04	0,07	10,74
1953/54	1,57	0,61	5,07	0,82	0,77	2,98	0,87	1,06	0,34	0,09	0,03	0,01	14,22
1954/55	0,04	1,02	0,93	4,58	9,44	7,12	1,88	0,81	0,57	0,04	0,15	0,09	26,67
1955/56	0,02	4,01	4,11	8,83	2,83	10,47	7,16	1,75	0,53	0,11	0,05	0,10	39,96
1956/57	0,88	0,34	0,21	0,44	1,64	1,22	0,96	1,10	0,53	0,20	0,05	0,05	7,62
1957/58	0,11	0,52	0,91	1,94	3,90	2,44	2,47	0,77	0,70	0,29	0,07	0,04	14,16
1958/59	0,16	0,07	2,79	3,94	3,04	4,19	1,56	1,22	0,64	0,16	0,12	0,23	18,13
1959/60	0,77	3,25	5,24	3,70	13,35	5,09	4,26	2,32	0,99	0,13	0,02	0,06	39,18
1960/61	2,57	4,00	1,73	1,98	0,63	0,96	1,47	1,14	1,59	0,80	0,17	0,19	17,23
1961/62	0,57	2,51	3,96	8,17	1,41	6,90	1,95	0,93	0,44	0,18	0,05	0,03	27,09
1962/63	0,64	1,27	0,49	8,78	5,58	5,08	3,52	0,85	0,61	0,19	0,05	0,05	27,10
1963/64	0,04	5,93	7,28	2,69	4,42	7,50	2,58	0,51	0,49	0,29	0,08	0,03	31,85
1964/65	0,06	0,07	0,17	0,89	2,55	4,23	0,79	0,35	0,11	0,03	0,01	0,09	9,35
1965/66	3,88	3,86	3,28	6,12	10,10	3,93	4,18	1,14	0,65	0,18	0,05	0,02	37,41
1966/67	1,47	0,44	0,15	0,39	0,83	1,20	0,16	0,40	0,22	0,04	0,01	0,00	5,33
1967/68	0,19	1,31	0,75	0,22	4,30	2,69	2,44	1,44	0,30	0,09	0,03	0,05	13,80
1968/69	0,05	2,17	1,85	3,37	3,51	5,63	2,24	1,79	0,79	0,31	0,08	0,33	22,11
1969/70	0,29	1,89	1,00	20,53	3,90	1,33	0,44	0,51	0,41	0,17	0,05	0,04	30,55
1970/71	0,01	0,14	0,37	2,07	1,89	1,04	5,98	5,72	4,09	0,64	0,14	0,04	22,14
1971/72	0,04	0,03	0,05	0,82	13,63	7,34	1,48	0,62	0,19	0,12	0,04	0,05	24,41
1972/73	1,52	2,92	5,78	7,91	2,01	1,23	0,57	4,62	1,47	0,24	0,05	0,05	28,37
1973/74	0,11	1,30	1,45	3,58	3,52	1,89	1,94	0,98	0,72	0,51	0,10	0,03	16,12
1974/75	0,02	0,25	0,15	1,53	4,36	4,56	1,55	0,67	0,36	0,06	0,04	0,03	13,58
1975/76	0,07	0,15	0,96	0,42	2,06	1,07	1,13	0,83	0,27	0,20	0,12	0,38	7,67
1976/77	2,06	2,28	1,54	4,71	5,24	2,54	1,21	0,42	1,02	0,36	0,28	0,16	21,82
1977/78	0,38	0,50	11,87	4,15	10,97	6,45	1,52	4,74	0,75	0,36	0,09	0,04	41,84
1978/79	0,07	0,32	7,23	9,57	15,64	6,77	6,99	1,17	0,47	0,13	0,08	0,01	48,45
1979/80	2,28	0,87	0,57	0,86	0,89	0,97	1,20	1,90	0,54	0,15	0,05	0,03	10,32
1980/81	0,02	0,14	0,06	0,07	0,13	0,51	1,37	0,92	0,27	0,07	0,00	0,10	3,66
1981/82	0,58	0,10	1,46	5,50	1,96	0,66	0,71	0,27	0,76	0,26	0,07	0,46	12,79
1982/83	0,67	1,98	1,17	0,34	0,57	0,53	1,13	2,69	0,58	0,22	0,08	0,02	9,97
1983/84	0,04	2,96	3,22	1,98	0,64	1,29	1,71	2,74	1,61	0,42	0,14	0,04	16,80
1984/85	0,16	3,67	2,82	3,65	4,31	1,79	1,91	1,24	0,83	0,15	0,04	0,01	20,57
1985/86	0,01	0,42	1,32	2,18	3,66	1,96	0,98	0,59	0,12	0,04	0,01	0,73	12,04
1986/87	0,86	0,90	0,69	2,93	4,79	2,12	2,39	1,17	0,39	0,24	0,09	0,18	16,76
1987/88	1,22	1,39	6,81	10,05	3,87	0,77	1,49	1,61	2,93	2,74	0,20	0,04	33,12
1988/89	0,36	1,73	0,38	0,73	0,49	0,81	1,88	0,60	0,77	0,19	0,05	0,03	8,03
1989/90	0,04	6,85	19,26	4,86	3,74	0,73	1,71	0,66	0,21	0,07	0,04	0,02	38,19
1990/91	1,85	2,67	0,80	2,05	1,51	5,37	0,83	0,26	0,12	0,05	0,02	0,01	15,53
1991/92	0,06	0,04	0,21	0,46	0,20	0,18	0,67	0,21	0,19	0,03	0,00	0,01	2,25
1992/93	0,08	0,07	0,29	0,19	0,37	0,31	0,24	1,58	0,88	0,16	0,01	0,03	4,21
1993/94	4,41	4,75	0,57	2,25	2,04	2,60	0,64	6,59	1,09	0,16	0,03	0,02	25,15
1994/95	0,05	1,34	0,70	1,36	1,84	0,63	0,19	0,41	0,14	0,14	0,05	0,06	6,92
1995/96	0,06	0,51	2,07	25,86	4,80	2,73	2,08	5,15	0,78	0,19	0,06	0,04	44,32
1996/97	0,12	0,70	6,63	6,55	1,29	0,34	0,19	0,84	1,64	0,44	0,22	0,16	19,13
1997/98	0,99	6,61	4,37	3,95	2,29	0,62	1,44	1,59	1,37	0,22	0,06	0,26	23,78
1998/99	0,11	0,08	0,09	0,66	0,27	0,72	0,31	0,47	0,21	0,03	0,06	0,08	3,08
1999/00	2,26	1,60	0,54	0,93	0,51	0,21	2,50	3,10	0,45	0,14	0,04	0,01	12,31
2000/01	0,15	1,40	8,34	11,15	5,42	6,65	1,35	1,11	0,32	0,12	0,04	0,03	36,06
2001/02	1,09	0,47	0,21	1,61	0,85	2,51	1,62	0,71	0,20	0,06	0,02	0,89	10,23
2002/03	1,46	2,10	4,83	6,77	2,51	2,51	3,32	1,18	0,23	0,09	0,03	0,02	25,06
2003/04	1,99	4,99	3,83	1,09	1,52	1,29	0,72	0,45	0,25	0,08	0,05	0,05	16,31
2004/05	0,49	0,48	0,58	0,33	0,21	0,32	0,60	0,21	0,03	0,20	0,01	0,01	3,47
2005/06	0,71	2,27	1,39	1,05	0,79	2,78	1,62	0,37	0,14	0,07	0,03	0,06	11,28
2006/07	3,14	7,72	4,69	0,92	3,15	1,14	1,57	1,64	1,01	0,28	0,08	0,12	25,46
2007/08	2,49	1,15	0,72	1,91	1,22	0,72	2,79	1,90	0,98	0,24	0,07	0,04	14,22
2008/09	0,69	0,05	0,27	0,46	1,77	0,51	0,25	0,16	0,04	0,21	0,08	0,15	4,65
2009/10	0,20	0,42	3,17	8,34	3,72	6,08	2,81	1,19	0,40	0,19	0,05	0,02	26,57
2010/11	0,16	1,08	5,52	4,87	2,42	2,46	1,78	1,26	0,34	0,09	0,03	0,05	20,06
2011/12	0,10	2,30	0,81	0,34	0,15	0,08	0,38	1,27	0,19	0,05	0,02	0,02	5,70
2012/13	0,56	2,66	1,66	2,23	1,78	4,42	2,96	0,68	0,38	0,13	0,04	0,10	17,58
2013/14	2,05	0,85	1,36	4,77	4,55	1,25	3,03	0,59	0,27	0,10	0,03	0,47	19,33
2014/15	1,83	2,71	2,03	0,79	0,52	0,25	0,40	0,35	0,15	0,07	0,02	0,01	9,12
2015/16	0,52	0,56	0,63	1,78	1,66	1,12	2,24	2,83	1,27	0,81	0,52	0,33	14,28
2016/17	0,43	0,85	0,80	0,78	2,35	1,24	0,82	0,67	0,48	0,31	0,20	0,13	9,06
2017/18	0,09	0,14	0,23	0,36	0,64	3,78	1,79	1,46	0,88	0,57	0,36	0,23	10,54

APORTACIÓN INTERCUENCA - CAMBIO CLIMÁTICO (Serie completa)

Masa 30400630.- Río Becedillas desde cabecera hasta confluencia con el río Tormes, y arroyos de Matarruya y de San Bartolomé

	OCT	NOV	DIC	ENE	FEB	MAR	ABR	MAY	JUN	JUL	AGO	SEP	AÑO
MÍNIMO	0,01	0,05	0,04	0,01	0,05	0,22	0,27	0,15	0,07	0,02	0,01	0,00	6,38
MÁXIMO	12,79	15,98	23,36	28,75	24,04	22,70	16,17	12,74	3,31	0,96	0,42	1,88	77,18
PROMEDIO	1,68	3,17	3,93	4,97	5,13	5,21	3,60	2,30	0,83	0,29	0,11	0,16	31,38
PERCENTIL 10	0,04	0,27	0,33	0,49	0,66	0,69	0,75	0,50	0,24	0,07	0,03	0,02	10,07
PERCENTIL 25	0,08	0,73	0,89	1,12	1,57	1,48	1,20	0,90	0,39	0,14	0,06	0,03	19,66
MEDIANA	0,46	1,62	2,07	2,42	3,08	3,60	2,53	1,53	0,66	0,23	0,08	0,06	29,20
PERCENTIL 75	2,32	4,79	5,35	7,76	5,94	7,84	5,29	2,32	1,03	0,39	0,15	0,14	42,94
PERCENTIL 90	4,73	7,83	10,94	11,70	11,55	11,75	7,48	5,61	1,70	0,58	0,22	0,33	52,11
DESVIACIÓN TÍPICA	2,51	3,69	4,67	5,52	5,34	4,74	3,23	2,30	0,65	0,21	0,08	0,30	16,13
COEFICIENTE DE VARIACIÓN	1,49	1,16	1,19	1,11	1,04	0,91	0,90	1,00	0,78	0,72	0,76	1,87	0,51
COEFICIENTE DE SESGO	2,11	1,75	1,82	2,05	1,69	1,28	1,68	2,17	1,62	1,27	1,46	4,07	0,49
COEF. AUTOCORRELACIÓN													-0,14

AÑO	OCT	NOV	DIC	ENE	FEB	MAR	ABR	MAY	JUN	JUL	AGO	SEP	ANUAL
1940/41	3,25	2,66	0,98	0,67	18,83	9,33	7,96	5,68	2,18	0,96	0,42	0,25	53,18
1941/42	0,23	1,83	0,62	0,33	0,15	11,20	4,09	1,53	0,86	0,36	0,15	0,36	21,72
1942/43	3,67	1,57	2,08	8,15	1,49	7,15	5,93	1,89	0,89	0,41	0,19	1,88	35,30
1943/44	2,47	0,81	0,74	0,50	0,23	2,32	3,85	1,77	1,30	0,50	0,22	0,30	15,00
1944/45	0,63	0,80	0,39	0,19	2,47	1,42	0,92	1,01	0,47	0,22	0,09	0,04	8,66
1945/46	0,25	6,00	8,46	2,38	3,64	7,48	14,17	8,62	2,36	0,85	0,35	0,28	54,84
1946/47	0,32	1,08	0,40	0,35	13,66	22,70	3,92	1,98	0,79	0,30	0,14	0,73	46,38
1947/48	0,98	1,40	0,58	9,30	5,31	4,49	2,42	5,57	1,33	0,47	0,18	0,10	32,13
1948/49	1,04	0,57	3,89	1,81	1,81	1,85	2,20	1,37	0,86	0,47	0,22	1,50	17,59
1949/50	0,77	2,31	1,15	0,72	2,80	2,15	0,80	1,66	0,75	0,31	0,12	0,14	13,70
1950/51	0,06	0,70	1,70	4,91	9,49	10,34	1,83	1,67	0,69	0,22	0,08	0,03	31,71
1951/52	0,06	15,98	3,11	2,07	3,06	7,68	6,73	3,89	1,02	0,58	0,18	0,10	44,46
1952/53	0,16	0,50	4,71	2,32	1,63	1,70	1,86	0,71	0,30	0,13	0,04	0,02	14,09
1953/54	2,46	0,96	6,56	0,93	2,19	3,82	1,13	1,46	0,55	0,14	0,06	0,02	20,28
1954/55	0,01	1,24	2,36	8,72	8,26	4,97	1,28	0,58	0,36	0,10	0,04	0,02	27,95
1955/56	0,12	4,06	7,25	8,90	2,25	10,61	7,28	2,94	0,99	0,34	0,13	0,09	44,97
1956/57	0,48	0,16	0,09	0,22	1,89	1,48	0,69	0,88	0,36	0,09	0,04	0,02	6,40
1957/58	0,07	0,44	0,24	3,86	6,65	5,20	3,82	0,87	0,35	0,14	0,05	0,02	21,70
1958/59	0,05	0,05	9,22	8,14	3,09	6,26	2,05	1,23	0,65	0,17	0,07	0,28	31,27
1959/60	1,78	2,66	3,63	11,84	13,60	12,68	3,76	1,29	0,45	0,16	0,06	0,03	51,95
1960/61	6,84	6,73	1,28	1,23	5,23	1,25	1,03	0,55	0,53	0,22	0,07	0,06	25,03
1961/62	0,13	2,99	6,37	10,60	2,24	4,89	6,72	1,48	0,49	0,19	0,07	0,04	36,21
1962/63	0,67	1,38	0,80	11,64	0,91	4,76	9,47	1,53	1,00	0,26	0,10	0,13	32,65
1963/64	0,05	14,15	3,18	2,30	10,31	11,29	5,51	1,32	0,66	0,31	0,09	0,04	49,20
1964/65	0,14	0,05	0,04	3,17	3,23	6,15	0,89	0,34	0,12	0,05	0,02	0,19	14,39
1965/66	4,53	7,92	5,61	12,61	19,04	3,88	6,49	1,32	0,67	0,21	0,08	0,03	62,39
1966/67	4,71	5,10	1,49	1,78	2,98	4,97	1,19	2,29	0,51	0,18	0,07	0,03	25,29
1967/68	0,04	1,33	1,11	0,50	7,52	5,24	3,18	1,61	0,43	0,16	0,06	0,03	21,21
1968/69	0,02	2,28	2,77	5,54	9,46	11,56	2,49	2,31	0,96	0,29	0,10	0,13	37,91
1969/70	0,41	1,62	1,10	24,73	3,10	1,28	0,75	1,36	0,57	0,14	0,06	0,02	35,14
1970/71	0,01	0,46	1,27	7,47	2,20	2,99	4,74	5,76	3,31	0,87	0,31	0,12	29,52
1971/72	0,05	0,05	0,04	0,01	0,05	1,05	11,81	12,74	1,91	0,68	0,26	0,24	28,89
1972/73	7,89	3,93	2,18	2,02	2,77	7,87	1,31	5,22	2,51	0,57	0,22	0,08	36,56
1973/74	0,05	1,89	0,95	13,04	5,94	8,05	2,79	2,06	0,81	0,41	0,11	0,04	36,14
1974/75	0,02	0,42	0,29	4,33	3,05	4,25	2,70	1,85	0,90	0,24	0,09	0,05	18,19
1975/76	0,04	0,08	0,16	0,82	1,29	3,27	1,43	0,63	0,26	0,22	0,07	0,75	9,02
1976/77	4,79	6,90	3,58	2,83	10,46	17,92	2,64	1,13	1,13	0,41	0,15	0,06	52,02
1977/78	2,32	1,36	9,16	2,01	21,23	12,51	3,02	4,38	1,20	0,39	0,14	0,05	57,78
1978/79	0,06	0,29	15,59	13,20	24,04	9,86	11,10	1,86	0,69	0,33	0,11	0,06	77,18
1979/80	7,49	2,40	0,89	2,40	1,87	2,44	1,73	2,15	0,66	0,19	0,07	0,03	22,33
1980/81	0,13	0,86	0,34	0,42	0,40	1,42	3,17	2,36	0,55	0,20	0,08	0,14	10,07
1981/82	0,45	0,06	0,34	1,02	1,35	11,51	7,46	1,34	1,13	0,26	0,10	0,26	25,29
1982/83	0,74	5,60	2,10	1,08	0,89	0,53	1,05	8,11	1,14	0,38	0,15	0,06	21,82
1983/84	0,04	3,98	6,95	4,94	2,30	2,24	5,47	4,76	2,76	0,59	0,23	0,09	34,35
1984/85	0,13	7,49	5,50	4,60	18,91	3,49	5,75	1,55	0,78	0,20	0,08	0,03	48,51
1985/86	0,01	0,22	1,60	0,89	1,70	7,78	4,44	3,35	0,55	0,21	0,08	0,52	21,35
1986/87	0,74	0,83	0,88	2,99	10,23	2,65	3,97	1,17	0,39	0,18	0,06	0,08	24,18
1987/88	2,14	2,37	9,19	12,67	5,23	1,40	2,11	2,08	1,35	0,69	0,16	0,06	39,47
1988/89	0,10	0,73	0,45	0,46	0,46	0,66	2,63	0,77	0,56	0,15	0,06	0,03	7,06
1989/90	0,04	10,63	23,36	5,99	4,75	1,29	1,17	0,40	0,12	0,05	0,02	0,01	47,82
1990/91	4,20	5,30	1,95	3,54	3,02	14,31	1,95	0,64	0,26	0,10	0,04	0,02	35,33
1991/92	0,33	0,37	0,41	1,86	0,83	0,35	1,97	0,35	0,26	0,07	0,03	0,02	6,84
1992/93	1,02	0,94	2,16	0,49	0,47	0,70	0,56	2,16	1,14	0,28	0,10	0,04	10,07
1993/94	12,79	6,64	2,07	5,98	5,92	3,30	0,74	6,44	1,73	0,44	0,17	0,07	46,30
1994/95	0,13	2,30	0,89	3,89	4,98	1,68	0,40	0,39	0,12	0,06	0,02	0,01	14,88
1995/96	0,02	1,64	12,69	28,75	10,31	3,80	2,88	4,37	0,81	0,30	0,12	0,05	65,74
1996/97	0,08	0,73	14,46	7,85	1,77	0,68	0,27	0,28	1,03	0,24	0,08	0,08	27,56
1997/98	0,55	13,80	10,32	5,09	3,97	0,99	1,98	1,40	1,47	0,25	0,10	0,20	40,13
1998/99	0,70	0,36	0,15	2,12	0,73	0,97	0,50	0,52	0,13	0,04	0,02	0,13	6,38
1999/00	7,56	1,78	1,68	1,59	0,75	0,36	6,13	3,24	0,70	0,25	0,10	0,04	24,17
2000/01	0,05	2,14	15,08	20,94	10,54	15,32	1,78	0,89	0,30	0,11	0,04	0,02	67,22
2001/02	1,36	0,44	0,19	2,44	1,23	8,01	2,57	0,81	0,28	0,10	0,04	0,56	18,01
2002/03	1,54	5,04	12,37	10,38	5,65	3,32	3,11	1,41	0,40	0,14	0,06	0,02	43,44
2003/04	3,26	8,51	4,45	2,16	1,54	1,79	1,10	0,61	0,20	0,06	0,03	0,01	23,73
2004/05	2,80	2,53	1,58	0,39	0,20	0,66	0,72	0,15	0,07	0,02	0,01	0,00	9,14
2005/06	4,22	5,06	3,35	2,19	1,37	6,37	2,41	0,90	0,27	0,10	0,04	0,02	26,32
2006/07	8,87	14,11	6,81	1,52	4,38	1,48	1,49	1,62	0,80	0,23	0,09	0,05	41,44
2007/08	1,20	1,39	0,67	2,36	1,29	0,49	7,54	3,85	1,68	0,48	0,19	0,07	21,22
2008/09	0,27	0,64	2,38	3,04	5,30	1,62	0,85	0,33	0,14	0,05	0,02	0,01	14,64
2009/10	0,06	0,20	12,67	10,46	14,28	8,31	3,84	1,52	0,59	0,25	0,09	0,05	52,33
2010/11	0,29	1,48	14,45	8,03	5,35	3,52	2,27	1,45	0,47	0,16	0,06	0,03	37,55
2011/12	0,43	9,61	2,14	0,99	0,43	0,22	1,08	2,32	0,34	0,14	0,05	0,05	17,79
2012/13	2,32	7,00	3,99	7,01	4,26	12,20	6,19	1,68	0,60	0,23	0,09	0,06	45,64
2013/14	1,94	1,01	3,94	9,22	10,68	3,67	7,00	1,32	0,41	0,18	0,07	0,40	39,84
2014/15	4,26	7,79	4,90	1,91	3,10	1,07	0,69	0,44	0,17	0,06	0,02	0,01	24,41
2015/16	5,01	1,62	1,35	7,31	4,39	2,22	8,15	8,39	1,64	0,67	0,27	0,12	41,14
2016/17	2,32	3,52	1,42	0,73	5,90	1,95	1,24	1,03	0,46	0,42	0,30	0,16	19,45
2017/18	0,18	1,16	1,33	1,93	2,19	13,76	16,17	6,53	1,85	0,66	0,26	0,31	46,32

APORTACIÓN INTERCUENCA - CAMBIO CLIMÁTICO (Serie completa)
Masa 30400631.- Arroyo del Rolloso desde cabecera hasta el embalse de Irueña

	OCT	NOV	DIC	ENE	FEB	MAR	ABR	MAY	JUN	JUL	AGO	SEP	AÑO
MÍNIMO	0,00	0,01	0,02	0,02	0,07	0,04	0,08	0,07	0,01	0,01	0,00	0,00	1,07
MÁXIMO	2,07	4,74	11,12	14,65	8,42	6,81	4,03	3,42	2,06	1,11	0,25	0,60	26,38
PROMEDIO	0,39	0,89	1,33	1,89	1,59	1,44	0,92	0,67	0,31	0,12	0,05	0,06	9,67
PERCENTIL 10	0,02	0,05	0,10	0,20	0,21	0,17	0,17	0,14	0,07	0,02	0,01	0,01	2,78
PERCENTIL 25	0,04	0,19	0,24	0,40	0,44	0,41	0,39	0,28	0,11	0,05	0,02	0,01	5,15
MEDIANA	0,14	0,47	0,57	0,97	1,03	0,87	0,76	0,49	0,23	0,08	0,03	0,02	8,84
PERCENTIL 75	0,58	1,21	1,92	2,32	2,17	2,59	1,13	0,74	0,39	0,15	0,04	0,08	13,13
PERCENTIL 90	1,19	2,48	3,60	4,81	2,78	3,27	1,67	1,44	0,58	0,27	0,12	0,16	17,99
DESVIACIÓN TÍPICA	0,51	1,03	1,77	2,42	1,71	1,36	0,77	0,65	0,31	0,15	0,05	0,10	6,09
COEFICIENTE DE VARIACIÓN	1,32	1,15	1,33	1,28	1,07	0,94	0,84	0,97	1,00	1,22	1,14	1,50	0,63
COEFICIENTE DE SESGO	1,59	1,66	2,75	2,77	2,20	1,30	1,89	2,18	3,09	4,18	2,07	3,30	0,84
COEF. AUTOCORRELACIÓN													0,03

AÑO	OCT	NOV	DIC	ENE	FEB	MAR	ABR	MAY	JUN	JUL	AGO	SEP	ANUAL
1940/41	0,21	0,25	0,23	2,20	1,97	1,19	1,02	0,60	0,40	0,27	0,18	0,11	8,63
1941/42	0,08	0,16	0,14	0,16	0,21	2,80	1,54	0,49	0,34	0,23	0,15	0,10	6,42
1942/43	0,69	0,35	4,20	6,32	0,80	3,69	1,37	0,59	0,39	0,27	0,17	0,15	18,99
1943/44	0,31	0,17	0,22	0,22	0,20	0,15	0,81	0,29	0,22	0,17	0,11	0,07	2,94
1944/45	0,06	0,08	0,10	0,15	0,15	0,15	0,12	0,10	0,07	0,05	0,03	0,02	1,07
1945/46	0,03	0,82	2,16	0,63	0,50	0,81	1,60	1,42	0,53	0,37	0,24	0,15	9,27
1946/47	0,09	0,09	0,10	0,21	2,28	2,88	0,53	0,36	0,24	0,16	0,10	0,07	7,11
1947/48	0,05	0,05	0,07	0,90	0,64	0,36	0,30	0,85	0,28	0,19	0,12	0,08	3,89
1948/49	0,06	0,05	0,62	0,27	0,21	0,17	0,12	0,10	0,07	0,05	0,03	0,42	2,17
1949/50	0,17	0,19	0,42	0,43	1,31	0,50	0,27	0,47	0,28	0,20	0,13	0,08	4,44
1950/51	0,03	0,20	0,29	0,74	1,51	2,67	0,60	0,57	0,30	0,08	0,03	0,02	7,05
1951/52	0,02	3,10	0,58	0,45	0,32	2,11	2,55	2,14	0,61	0,13	0,03	0,12	12,17
1952/53	0,14	0,27	1,41	0,91	0,88	0,91	1,10	0,59	0,12	0,08	0,02	0,05	6,48
1953/54	0,97	0,38	3,08	0,48	0,40	1,68	0,44	0,59	0,16	0,05	0,01	0,00	8,24
1954/55	0,02	0,72	0,55	2,27	6,14	4,82	1,01	0,39	0,24	0,02	0,07	0,05	16,30
1955/56	0,01	2,50	2,72	5,98	1,56	6,81	4,03	0,94	0,36	0,06	0,03	0,09	25,11
1956/57	0,56	0,26	0,15	0,31	1,34	0,93	0,51	0,40	0,23	0,11	0,03	0,03	4,85
1957/58	0,07	0,42	0,71	1,56	2,78	1,25	1,56	0,38	0,35	0,17	0,04	0,02	9,29
1958/59	0,06	0,03	1,89	2,18	1,81	2,75	1,04	0,68	0,27	0,08	0,04	0,09	10,91
1959/60	0,41	2,37	3,77	2,24	7,52	3,17	1,98	1,39	0,56	0,07	0,01	0,02	23,53
1960/61	1,51	2,47	1,28	0,91	0,30	0,64	1,06	0,69	0,87	0,47	0,09	0,16	10,45
1961/62	0,39	1,59	2,14	4,59	0,61	3,38	0,78	0,50	0,24	0,09	0,02	0,01	14,35
1962/63	0,28	0,56	0,18	4,90	2,67	2,82	1,82	0,40	0,29	0,10	0,03	0,02	14,06
1963/64	0,01	3,06	3,77	1,13	2,20	3,74	1,21	0,25	0,20	0,11	0,03	0,01	15,71
1964/65	0,02	0,02	0,07	0,41	1,62	2,36	0,30	0,14	0,05	0,01	0,00	0,02	5,03
1965/66	1,71	1,90	1,36	2,90	5,16	2,03	1,75	0,43	0,23	0,07	0,02	0,01	17,56
1966/67	0,93	0,20	0,06	0,21	0,51	0,61	0,08	0,20	0,11	0,02	0,00	0,00	2,93
1967/68	0,12	0,73	0,38	0,11	2,66	1,38	1,06	0,70	0,13	0,04	0,01	0,02	7,35
1968/69	0,02	0,96	0,98	1,73	1,84	2,83	0,94	0,75	0,38	0,15	0,04	0,07	10,70
1969/70	0,13	0,93	0,41	10,57	1,76	0,60	0,17	0,25	0,22	0,09	0,03	0,02	15,17
1970/71	0,00	0,09	0,24	1,33	1,03	0,60	3,35	2,79	2,06	0,39	0,06	0,02	11,97
1971/72	0,02	0,01	0,02	0,66	7,07	3,26	0,68	0,25	0,09	0,05	0,02	0,02	12,14
1972/73	0,88	1,70	3,56	4,77	0,98	0,64	0,26	2,56	0,84	0,11	0,03	0,03	16,36
1973/74	0,10	1,02	0,82	2,22	2,30	0,93	0,89	0,44	0,38	0,32	0,06	0,02	9,51
1974/75	0,01	0,19	0,11	0,90	2,71	2,89	0,76	0,32	0,18	0,03	0,02	0,01	8,13
1975/76	0,03	0,09	0,48	0,22	1,02	0,56	0,55	0,35	0,08	0,07	0,05	0,19	3,68
1976/77	1,01	1,15	0,69	2,71	2,76	1,33	0,54	0,18	0,47	0,19	0,11	0,07	11,20
1977/78	0,20	0,27	6,10	2,23	5,32	3,62	0,76	1,93	0,39	0,14	0,04	0,02	21,02
1978/79	0,04	0,18	4,40	5,50	8,42	3,30	3,69	0,56	0,20	0,06	0,03	0,00	26,38
1979/80	1,59	0,45	0,30	0,47	0,52	0,50	0,70	0,91	0,29	0,08	0,03	0,01	5,86
1980/81	0,01	0,07	0,02	0,02	0,07	0,26	0,65	0,40	0,11	0,03	0,00	0,03	1,68
1981/82	0,22	0,04	0,60	2,53	0,97	0,28	0,27	0,09	0,20	0,07	0,03	0,20	5,50
1982/83	0,30	0,90	0,47	0,15	0,34	0,31	0,60	1,35	0,24	0,09	0,03	0,01	4,78
1983/84	0,01	2,18	1,91	0,98	0,25	0,59	0,72	1,12	0,56	0,18	0,05	0,02	8,56
1984/85	0,07	1,74	1,49	1,93	2,37	0,84	0,96	0,50	0,46	0,08	0,02	0,01	10,46
1985/86	0,00	0,24	0,73	1,24	1,66	0,82	0,42	0,26	0,05	0,02	0,01	0,32	5,77
1986/87	0,35	0,49	0,36	1,52	2,80	1,22	1,14	0,49	0,16	0,10	0,04	0,08	8,75
1987/88	0,74	0,68	3,69	5,21	2,15	0,41	0,72	0,84	1,33	1,11	0,09	0,02	16,99
1988/89	0,15	1,09	0,23	0,41	0,25	0,41	0,74	0,28	0,28	0,07	0,02	0,01	3,95
1989/90	0,02	4,11	11,12	2,96	2,18	0,39	0,91	0,35	0,10	0,03	0,02	0,01	22,20
1990/91	1,16	1,57	0,40	1,26	0,90	3,04	0,38	0,12	0,05	0,02	0,01	0,01	8,92
1991/92	0,03	0,02	0,11	0,29	0,14	0,11	0,40	0,11	0,09	0,01	0,00	0,00	1,31
1992/93	0,04	0,04	0,18	0,15	0,33	0,22	0,12	0,82	0,44	0,06	0,01	0,01	2,42
1993/94	2,07	2,53	0,27	1,09	1,03	1,52	0,34	3,42	0,48	0,07	0,01	0,01	12,85
1994/95	0,03	0,77	0,43	0,75	0,86	0,31	0,09	0,22	0,08	0,05	0,02	0,02	3,64
1995/96	0,02	0,30	1,26	14,65	2,39	1,25	0,95	2,19	0,33	0,08	0,02	0,01	23,46
1996/97	0,06	0,33	3,39	3,61	0,68	0,17	0,09	0,40	0,80	0,20	0,09	0,10	9,92
1997/98	0,61	3,41	2,30	2,34	1,54	0,35	0,76	0,85	0,78	0,12	0,03	0,13	13,22
1998/99	0,05	0,03	0,04	0,39	0,16	0,44	0,20	0,26	0,11	0,02	0,04	0,05	1,79
1999/00	1,27	0,91	0,25	0,38	0,32	0,10	1,64	1,77	0,23	0,07	0,02	0,01	6,98
2000/01	0,06	0,65	4,65	6,19	2,98	3,83	0,64	0,54	0,13	0,05	0,02	0,01	19,76
2001/02	0,59	0,27	0,12	0,97	0,46	1,50	0,93	0,38	0,09	0,03	0,01	0,60	5,95
2002/03	0,85	1,18	2,99	3,82	1,35	1,38	1,93	0,60	0,11	0,05	0,02	0,01	14,28
2003/04	1,35	2,69	2,40	0,52	0,73	0,60	0,40	0,17	0,09	0,03	0,02	0,02	9,02
2004/05	0,22	0,20	0,32	0,15	0,09	0,17	0,29	0,08	0,01	0,08	0,01	0,01	1,62
2005/06	0,35	1,22	0,77	0,51	0,43	1,52	0,89	0,18	0,07	0,03	0,01	0,04	6,02
2006/07	1,97	4,74	2,66	0,43	1,31	0,50	0,56	0,63	0,49	0,14	0,04	0,06	13,54
2007/08	1,25	0,52	0,36	1,06	0,72	0,33	1,36	0,86	0,37	0,08	0,02	0,01	6,95
2008/09	0,24	0,02	0,12	0,29	0,97	0,24	0,10	0,07	0,02	0,09	0,03	0,06	2,24
2009/10	0,14	0,34	1,92	4,68	1,80	3,16	1,54	0,69	0,21	0,09	0,02	0,01	14,59
2010/11	0,12	0,63	3,03	2,59	1,14	1,21	0,84	0,64	0,14	0,04	0,01	0,02	10,42
2011/12	0,07	1,40	0,52	0,20	0,08	0,04	0,16	0,49	0,08	0,02	0,01	0,01	3,08
2012/13	0,31	1,52	1,05	1,11	0,90	2,30	1,64	0,37	0,13	0,05	0,01	0,03	9,44
2013/14	1,09	0,40	0,73	2,76	2,39	0,59	1,44	0,28	0,13	0,05	0,01	0,22	10,08
2014/15	0,79	1,48	0,99	0,40	0,27	0,12	0,18	0,15	0,06	0,02	0,01	0,01	4,47
2015/16	0,45	0,27	0,38	1,83	1,11	0,55	1,52	1,49	0,61	0,39	0,25	0,16	9,00
2016/17	0,21	0,69	0,52	0,55	1,67	0,66	0,39	0,32	0,23	0,15	0,09	0,06	5,55
2017/18	0,04	0,06	0,12	0,21	0,42	2,85	1,09	0,60	0,42	0,27	0,17	0,11	6,36

APORTACIÓN INTERCUENCA - CAMBIO CLIMÁTICO (Serie completa)

Masa 30400632.- Río de las Mayas desde confluencia con arroyo Cascajares hasta el embalse de Irueña y, río Malavao, arroyo de Cascajares y arroyo Cantarranas

	OCT	NOV	DIC	ENE	FEB	MAR	ABR	MAY	JUN	JUL	AGO	SEP	AÑO
MÍNIMO	0,01	0,04	0,06	0,10	0,20	0,12	0,25	0,25	0,05	0,05	0,00	0,00	3,96
MÁXIMO	7,62	13,80	33,83	46,78	27,16	19,04	12,22	11,13	6,48	3,80	0,76	2,07	84,41
PROMEDIO	1,32	2,85	4,21	6,14	5,24	4,68	2,96	2,28	1,00	0,39	0,15	0,22	31,42
PERCENTIL 10	0,06	0,16	0,40	0,66	0,73	0,63	0,50	0,54	0,22	0,09	0,02	0,02	9,70
PERCENTIL 25	0,13	0,67	0,78	1,45	1,59	1,29	1,21	0,92	0,36	0,15	0,05	0,04	17,11
MEDIANA	0,50	1,47	1,88	3,45	3,60	3,02	2,56	1,68	0,83	0,26	0,08	0,08	28,46
PERCENTIL 75	1,94	4,00	5,91	8,57	6,92	7,95	3,85	2,58	1,22	0,46	0,15	0,24	42,72
PERCENTIL 90	3,55	7,57	10,85	15,57	9,21	11,37	5,62	5,64	1,86	0,82	0,37	0,47	56,95
DESVIACIÓN TÍPICA	1,67	3,13	5,49	7,76	5,48	4,23	2,38	2,24	0,98	0,48	0,16	0,36	18,99
COEFICIENTE DE VARIACIÓN	1,27	1,10	1,30	1,26	1,04	0,91	0,80	0,98	0,98	1,24	1,11	1,63	0,60
COEFICIENTE DE SESGO	1,66	1,56	2,71	2,83	2,19	1,05	1,67	2,06	3,11	4,94	2,00	3,47	0,74
COEF. AUTOCORRELACIÓN													0,01

AÑO	OCT	NOV	DIC	ENE	FEB	MAR	ABR	MAY	JUN	JUL	AGO	SEP	ANUAL
1940/41	1,75	1,12	0,74	8,78	7,67	4,03	3,83	1,94	1,23	0,83	0,53	0,34	32,80
1941/42	0,29	1,11	0,49	0,65	0,63	8,04	4,44	1,55	1,06	0,70	0,45	0,33	19,74
1942/43	2,48	1,07	11,82	17,87	2,53	10,67	4,29	1,83	1,19	0,81	0,52	0,71	55,81
1943/44	1,10	0,55	0,88	0,74	0,73	0,49	2,79	0,94	0,73	0,50	0,33	0,22	10,00
1944/45	0,28	0,35	0,43	0,58	0,61	0,48	0,39	0,32	0,22	0,15	0,09	0,06	3,96
1945/46	0,19	2,05	5,56	2,35	2,29	3,91	3,09	5,99	1,66	1,11	0,71	0,46	29,38
1946/47	0,31	0,41	0,38	2,00	8,91	9,77	1,62	1,14	0,74	0,49	0,31	0,23	26,32
1947/48	0,18	0,17	0,40	3,54	2,59	1,22	0,97	2,86	0,88	0,57	0,37	0,24	14,00
1948/49	0,29	0,18	2,82	1,07	0,72	0,65	0,40	0,33	0,23	0,15	0,10	2,07	9,02
1949/50	0,56	0,89	1,81	1,66	4,10	1,44	0,82	2,09	0,92	0,61	0,39	0,25	15,56
1950/51	0,11	0,65	0,91	1,99	5,94	9,23	2,07	1,79	0,84	0,25	0,08	0,07	23,92
1951/52	0,05	9,39	1,95	1,51	1,34	6,94	8,19	7,94	1,86	0,47	0,09	0,24	39,97
1952/53	0,59	0,73	4,35	2,64	2,52	2,37	3,51	2,14	0,43	0,23	0,06	0,11	19,68
1953/54	2,32	1,06	9,42	1,53	1,38	5,56	1,50	2,11	0,56	0,16	0,04	0,01	25,66
1954/55	0,07	2,08	1,88	8,57	18,54	14,25	3,27	1,32	0,87	0,07	0,22	0,15	51,30
1955/56	0,05	7,68	7,75	16,89	4,87	19,04	12,22	2,72	0,83	0,16	0,07	0,20	72,47
1956/57	1,74	0,77	0,43	0,97	3,65	2,69	1,70	1,66	0,84	0,31	0,08	0,12	14,96
1957/58	0,24	1,13	1,88	4,56	8,10	4,19	4,55	1,16	1,03	0,46	0,11	0,07	27,50
1958/59	0,25	0,13	5,79	7,27	5,72	8,19	2,91	2,02	0,89	0,23	0,15	0,33	33,89
1959/60	1,44	5,66	9,64	7,23	23,47	9,08	7,26	4,03	1,68	0,22	0,03	0,09	69,81
1960/61	4,96	7,52	3,67	3,25	1,06	1,72	2,73	1,85	2,50	1,12	0,25	0,29	30,92
1961/62	1,02	4,50	7,02	13,64	2,24	11,97	3,07	1,44	0,85	0,28	0,07	0,05	46,17
1962/63	1,01	2,13	0,77	15,40	9,43	8,89	5,78	1,34	0,99	0,29	0,08	0,06	46,18
1963/64	0,05	10,33	12,09	4,40	7,40	12,40	3,86	0,79	0,75	0,40	0,11	0,05	52,62
1964/65	0,10	0,12	0,32	1,51	4,82	7,67	1,17	0,52	0,15	0,05	0,01	0,13	16,56
1965/66	6,27	6,23	4,85	9,90	16,39	6,13	6,41	1,69	0,86	0,26	0,07	0,03	59,09
1966/67	3,18	0,74	0,24	0,67	1,63	2,19	0,25	0,66	0,35	0,07	0,01	0,00	9,99
1967/68	0,39	2,58	1,30	0,37	8,34	4,74	4,15	2,22	0,44	0,13	0,04	0,07	24,76
1968/69	0,10	3,72	3,29	6,12	5,59	9,67	2,84	3,21	1,30	0,44	0,11	0,35	36,73
1969/70	0,44	3,06	1,63	36,18	6,95	2,20	0,62	0,85	0,71	0,27	0,08	0,06	53,06
1970/71	0,01	0,24	0,65	3,83	3,19	1,82	9,94	9,45	6,48	0,90	0,19	0,05	36,75
1971/72	0,05	0,04	0,06	1,89	24,32	11,83	2,33	0,89	0,28	0,17	0,05	0,09	42,02
1972/73	2,60	5,30	10,72	15,95	3,38	2,06	0,88	8,09	2,49	0,37	0,07	0,08	51,98
1973/74	0,24	2,61	2,64	6,87	6,24	3,16	3,14	1,48	1,12	1,03	0,17	0,05	28,75
1974/75	0,04	0,53	0,33	2,76	8,10	8,44	2,45	1,04	0,60	0,09	0,06	0,04	24,48
1975/76	0,12	0,25	1,74	0,77	3,62	1,99	1,87	1,13	0,36	0,24	0,16	0,64	12,88
1976/77	3,56	3,98	2,61	8,57	9,21	4,88	1,71	0,60	1,37	0,55	0,42	0,22	37,69
1977/78	0,62	0,93	20,96	6,80	17,54	11,48	2,10	7,65	1,03	0,64	0,15	0,07	69,98
1978/79	0,12	0,62	14,59	17,07	27,16	11,32	10,78	1,81	0,65	0,17	0,10	0,01	84,41
1979/80	4,76	1,43	1,03	1,56	1,86	1,71	2,19	3,02	0,84	0,24	0,08	0,04	18,76
1980/81	0,03	0,29	0,09	0,10	0,20	0,74	1,96	1,23	0,36	0,09	0,00	0,11	5,20
1981/82	0,69	0,12	2,34	9,44	3,47	1,06	1,14	0,40	1,01	0,37	0,11	0,63	20,78
1982/83	1,07	3,12	1,67	0,48	1,12	1,14	1,81	4,29	0,85	0,28	0,10	0,03	15,97
1983/84	0,07	6,29	5,94	3,51	0,98	2,11	2,68	3,94	2,24	0,59	0,19	0,06	28,59
1984/85	0,39	6,13	4,97	6,77	8,05	2,89	3,34	1,88	1,33	0,23	0,06	0,02	36,06
1985/86	0,01	0,81	2,16	3,71	5,87	3,17	1,45	0,94	0,19	0,07	0,02	1,34	19,74
1986/87	1,52	1,51	1,27	4,84	8,62	3,60	4,04	1,67	0,53	0,33	0,13	0,28	28,33
1987/88	1,81	2,44	12,33	17,52	6,85	1,31	2,27	2,63	4,72	3,80	0,29	0,06	56,03
1988/89	0,64	3,07	0,61	1,18	0,91	1,28	2,72	0,82	0,98	0,25	0,07	0,04	12,59
1989/90	0,09	11,87	33,83	8,74	6,23	1,25	2,97	0,92	0,30	0,09	0,05	0,03	66,35
1990/91	3,19	4,78	1,23	3,66	2,73	9,12	1,32	0,39	0,16	0,06	0,02	0,02	26,69
1991/92	0,11	0,07	0,38	0,83	0,43	0,37	1,13	0,36	0,35	0,05	0,00	0,01	4,09
1992/93	0,13	0,12	0,52	0,35	0,89	0,65	0,38	2,43	1,34	0,20	0,02	0,04	7,07
1993/94	7,62	8,33	0,82	3,74	3,38	4,58	1,03	11,13	1,77	0,25	0,05	0,03	42,74
1994/95	0,10	2,55	1,41	2,54	3,59	1,15	0,37	0,61	0,21	0,18	0,06	0,09	12,86
1995/96	0,08	1,00	3,92	46,78	8,13	4,36	3,39	7,50	1,13	0,27	0,08	0,06	76,72
1996/97	0,21	1,30	11,17	11,34	2,34	0,59	0,28	1,37	2,61	0,67	0,30	0,29	32,45
1997/98	1,98	11,41	8,01	7,10	4,72	1,08	2,44	2,69	2,42	0,37	0,10	0,35	42,69
1998/99	0,16	0,11	0,14	1,28	0,51	1,31	0,51	0,79	0,32	0,05	0,11	0,14	5,44
1999/00	4,36	2,99	0,99	1,44	0,92	0,35	4,51	5,49	0,74	0,22	0,07	0,02	22,11
2000/01	0,25	2,63	14,72	19,99	9,22	11,87	2,21	1,75	0,48	0,18	0,05	0,04	63,39
2001/02	2,13	0,95	0,41	3,21	1,63	4,77	2,88	1,22	0,31	0,09	0,03	1,77	19,40
2002/03	2,51	3,70	9,11	11,73	4,67	4,75	5,93	2,04	0,37	0,14	0,05	0,02	45,03
2003/04	3,55	8,63	7,17	1,80	2,85	2,27	1,22	0,68	0,36	0,11	0,07	0,06	28,77
2004/05	0,91	0,89	0,98	0,52	0,30	0,53	0,99	0,33	0,05	0,29	0,02	0,02	5,82
2005/06	1,31	4,00	2,38	1,83	1,30	4,97	2,79	0,59	0,22	0,10	0,04	0,09	19,64
2006/07	5,69	13,80	7,96	1,49	5,13	1,84	2,38	2,65	1,66	0,45	0,13	0,21	43,40
2007/08	3,73	1,90	1,28	3,38	2,27	1,18	4,91	3,14	1,63	0,36	0,10	0,06	23,93
2008/09	0,99	0,07	0,44	0,87	3,10	0,77	0,39	0,25	0,06	0,32	0,11	0,20	7,55
2009/10	0,34	0,73	6,10	15,25	6,29	10,74	4,97	2,04	0,67	0,28	0,07	0,03	47,50
2010/11	0,33	1,94	9,85	8,99	4,11	4,17	3,04	2,11	0,52	0,14	0,05	0,07	35,33
2011/12	0,20	4,59	1,54	0,60	0,24	0,12	0,48	1,82	0,28	0,08	0,03	0,02	10,00
2012/13	0,85	4,45	3,09	3,51	2,87	7,48	5,21	1,11	0,49	0,17	0,05	0,12	29,40
2013/14	3,42	1,40	2,26	8,83	7,71	1,93	4,84	0,92	0,41	0,15	0,04	0,87	32,78
2014/15	3,30	5,14	3,50	1,35	0,83	0,43	0,65	0,55	0,21	0,09	0,03	0,02	16,08
2015/16	3,42	1,21	1,42	7,96	3,62	1,85	5,55	6,37	1,87	1,19	0,76	0,49	35,69
2016/17	1,38	3,30	1,57	1,76	6,36	2,17	1,21	1,14	0,70	0,45	0,29	0,19	20,52
2017/18	0,15	0,36	0,57	0,80	1,57	12,26	3,72	2,31	1,30	0,84	0,53	0,34	24,75

APORTACIÓN INTERCUENCA - CAMBIO CLIMÁTICO (Serie completa)

Masa 30400633.- Río Frío desde cabecera hasta el embalse de Irueña y, ríos de Perosín y de la Cañada

	OCT	NOV	DIC	ENE	FEB	MAR	ABR	MAY	JUN	JUL	AGO	SEP	AÑO
MÍNIMO	0,01	0,07	0,11	0,13	0,36	0,20	0,39	0,42	0,07	0,08	0,00	0,01	6,22
MÁXIMO	12,33	26,31	62,84	82,93	48,12	35,92	21,69	18,95	11,31	5,88	1,14	4,27	149,74
PROMEDIO	2,38	5,28	7,84	11,16	9,43	8,48	5,22	3,90	1,61	0,61	0,23	0,37	56,50
PERCENTIL 10	0,11	0,24	0,66	1,22	1,30	0,99	0,83	0,84	0,35	0,13	0,04	0,04	17,01
PERCENTIL 25	0,23	1,22	1,35	2,39	2,88	2,17	2,06	1,47	0,61	0,24	0,08	0,06	33,26
MEDIANA	0,87	2,72	3,67	6,02	6,07	5,29	4,26	2,55	1,29	0,42	0,13	0,13	51,75
PERCENTIL 75	3,70	7,76	11,38	15,81	12,58	15,39	7,06	4,48	1,86	0,73	0,24	0,39	75,97
PERCENTIL 90	6,37	14,63	19,48	28,45	16,13	20,01	10,28	10,34	2,94	1,22	0,57	0,71	101,01
DESVIACIÓN TÍPICA	3,09	5,80	10,15	13,89	9,81	7,95	4,35	3,93	1,64	0,75	0,24	0,70	33,81
COEFICIENTE DE VARIACIÓN	1,30	1,10	1,30	1,25	1,04	0,94	0,83	1,01	1,02	1,23	1,08	1,89	0,60
COEFICIENTE DE SESGO	1,60	1,51	2,66	2,71	2,13	1,12	1,64	1,96	3,36	4,75	1,94	4,15	0,73
COEF. AUTOCORRELACIÓN													0,00

AÑO	OCT	NOV	DIC	ENE	FEB	MAR	ABR	MAY	JUN	JUL	AGO	SEP	ANUAL
1940/41	2,14	1,73	1,19	16,92	12,87	7,20	7,26	3,03	1,83	1,24	0,80	0,52	56,72
1941/42	0,95	1,18	0,77	1,00	1,38	19,81	11,52	2,45	1,56	1,06	0,68	0,46	42,81
1942/43	5,22	2,50	26,09	36,27	3,85	19,93	7,12	2,72	1,77	1,21	0,79	0,77	108,25
1943/44	2,29	0,83	1,61	1,24	1,11	0,74	5,57	1,34	1,03	0,75	0,49	0,33	17,34
1944/45	0,30	0,44	0,66	1,26	0,82	0,74	0,76	0,46	0,33	0,22	0,14	0,09	6,22
1945/46	0,20	5,45	15,42	3,95	3,04	5,59	7,35	10,82	2,47	1,68	1,07	0,69	57,73
1946/47	0,45	0,58	0,60	2,92	21,70	20,39	2,51	1,68	1,10	0,74	0,47	0,32	53,47
1947/48	0,25	0,24	0,69	11,16	5,57	1,89	1,78	7,09	1,30	0,87	0,55	0,36	31,74
1948/49	0,28	0,26	6,52	1,63	1,06	0,91	0,61	0,47	0,33	0,23	0,15	3,79	16,24
1949/50	0,84	1,83	5,91	2,71	10,07	2,61	1,23	5,05	1,50	0,93	0,59	0,38	33,64
1950/51	0,25	1,32	1,68	3,91	10,24	16,39	3,52	3,25	1,54	0,42	0,13	0,10	42,75
1951/52	0,09	17,08	3,66	2,72	2,24	12,63	14,69	13,03	2,85	0,70	0,14	0,57	70,39
1952/53	0,98	1,53	7,71	5,41	5,48	4,96	5,96	3,35	0,66	0,40	0,10	0,21	36,76
1953/54	4,15	1,92	17,79	2,83	2,41	10,07	2,59	3,79	0,94	0,27	0,07	0,02	46,86
1954/55	0,12	4,29	3,59	14,99	35,28	27,89	5,57	2,17	1,42	0,11	0,38	0,28	96,09
1955/56	0,12	14,65	14,85	33,00	8,69	35,92	21,69	4,69	1,53	0,28	0,12	0,46	136,00
1956/57	3,56	1,67	0,89	2,00	8,02	5,67	3,08	2,55	1,29	0,56	0,14	0,21	29,63
1957/58	0,45	2,44	3,93	9,84	15,91	7,35	8,42	1,94	1,77	0,86	0,19	0,10	53,20
1958/59	0,41	0,22	11,45	13,16	10,43	16,04	5,53	3,55	1,40	0,38	0,21	0,47	63,25
1959/60	2,66	11,90	19,29	13,56	42,50	17,31	12,16	7,76	3,13	0,39	0,05	0,12	130,85
1960/61	9,48	14,62	7,31	5,38	1,96	3,45	5,33	3,33	4,40	1,97	0,42	0,62	58,27
1961/62	2,08	8,81	12,85	23,98	3,60	20,18	4,93	2,51	1,57	0,47	0,12	0,08	81,19
1962/63	1,73	3,69	1,34	27,94	15,60	15,96	9,97	2,18	1,80	0,48	0,13	0,08	80,91
1963/64	0,06	18,52	20,79	6,87	12,63	20,91	6,21	1,29	1,20	0,61	0,15	0,06	89,33
1964/65	0,14	0,17	0,55	2,59	9,36	13,67	1,79	0,79	0,25	0,08	0,02	0,18	29,58
1965/66	10,28	10,49	7,58	16,45	28,44	10,43	9,99	2,51	1,20	0,38	0,10	0,04	97,91
1966/67	5,85	1,33	0,39	1,25	3,05	3,90	0,39	1,15	0,61	0,12	0,02	0,01	18,07
1967/68	0,74	4,99	2,10	0,60	16,09	8,03	6,74	3,66	0,68	0,20	0,07	0,11	44,02
1968/69	0,19	5,83	6,02	10,96	9,52	16,61	4,36	5,23	2,10	0,69	0,18	0,40	62,09
1969/70	0,68	5,12	2,62	62,75	11,25	3,70	0,86	1,51	1,30	0,51	0,13	0,11	90,54
1970/71	0,02	0,44	1,30	7,48	5,55	3,42	19,22	15,43	11,31	1,52	0,30	0,08	66,07
1971/72	0,08	0,07	0,11	4,00	42,82	19,34	3,71	1,40	0,44	0,26	0,08	0,13	72,45
1972/73	4,95	9,67	19,67	30,81	5,82	3,60	1,51	14,94	4,35	0,62	0,13	0,14	96,21
1973/74	0,55	5,55	4,88	13,01	11,77	5,49	5,18	2,56	1,88	2,02	0,31	0,09	53,28
1974/75	0,07	1,17	0,67	4,99	15,33	16,10	4,13	1,74	0,99	0,16	0,09	0,06	45,52
1975/76	0,22	0,45	3,05	1,28	5,89	3,65	3,15	1,66	0,49	0,30	0,23	1,05	21,42
1976/77	6,15	6,92	4,28	15,44	15,82	8,87	2,72	0,92	2,12	0,93	0,67	0,34	65,18
1977/78	1,05	1,74	36,12	12,08	28,85	20,55	3,15	12,94	1,66	1,08	0,25	0,11	119,59
1978/79	0,25	1,13	27,18	31,09	48,12	18,98	18,49	3,05	1,02	0,27	0,16	0,01	149,74
1979/80	11,46	2,85	1,93	2,88	3,62	2,97	4,26	5,08	1,42	0,42	0,14	0,06	37,10
1980/81	0,04	0,51	0,13	0,13	0,36	1,23	3,11	1,89	0,55	0,14	0,00	0,13	8,22
1981/82	0,90	0,17	3,34	15,94	6,06	1,67	1,77	0,53	1,17	0,51	0,16	1,03	33,24
1982/83	1,76	5,04	2,64	0,72	2,19	2,13	3,19	7,42	1,29	0,43	0,14	0,05	27,00
1983/84	0,09	13,21	11,19	6,04	1,53	3,50	4,56	5,86	3,24	0,95	0,29	0,09	50,56
1984/85	0,72	10,29	8,92	12,08	14,31	4,74	5,83	2,99	2,23	0,39	0,10	0,03	62,63
1985/86	0,01	1,64	3,68	6,84	9,50	5,10	2,29	1,47	0,31	0,10	0,03	2,34	33,31
1986/87	2,48	2,59	2,32	8,22	15,85	6,46	6,87	2,47	0,81	0,49	0,19	0,46	49,21
1987/88	3,06	4,78	22,19	29,65	12,41	2,28	3,76	4,61	7,24	5,88	0,46	0,10	96,42
1988/89	1,09	5,80	1,17	2,08	1,67	2,02	3,98	1,21	1,39	0,36	0,09	0,06	20,91
1989/90	0,16	21,29	62,84	16,14	10,95	2,04	5,57	1,48	0,48	0,15	0,07	0,05	121,23
1990/91	5,93	8,98	2,12	6,73	4,78	16,57	2,10	0,62	0,26	0,09	0,03	0,05	48,26
1991/92	0,17	0,12	0,69	1,59	0,89	0,62	2,04	0,61	0,55	0,08	0,00	0,02	7,37
1992/93	0,22	0,23	1,02	0,70	2,09	1,35	0,64	4,02	2,17	0,31	0,03	0,06	12,84
1993/94	12,33	14,96	1,41	6,28	5,95	8,09	1,74	18,95	2,86	0,41	0,08	0,06	73,11
1994/95	0,18	4,63	2,78	4,63	6,08	1,94	0,67	1,04	0,36	0,27	0,09	0,13	22,80
1995/96	0,13	1,80	7,59	82,93	14,01	7,34	5,27	11,72	1,73	0,42	0,13	0,08	133,14
1996/97	0,31	2,27	19,39	19,42	4,40	1,03	0,44	2,31	4,12	0,99	0,47	0,58	55,73
1997/98	3,85	19,69	14,39	12,95	9,56	1,94	4,26	4,95	4,17	0,64	0,17	0,54	77,11
1998/99	0,25	0,18	0,20	2,35	0,95	2,40	0,89	1,44	0,55	0,09	0,21	0,25	9,76
1999/00	7,80	5,47	1,65	2,29	1,67	0,59	8,56	10,13	1,28	0,38	0,12	0,04	39,98
2000/01	0,41	4,56	26,98	35,26	16,22	21,45	3,81	2,87	0,75	0,28	0,08	0,06	112,73
2001/02	3,75	1,78	0,77	6,04	3,01	8,72	5,08	2,08	0,51	0,15	0,04	4,27	36,21
2002/03	5,02	6,93	17,72	20,64	8,23	8,80	10,98	3,45	0,60	0,24	0,08	0,04	82,75
2003/04	6,88	16,26	13,33	2,92	4,92	3,76	2,12	1,03	0,55	0,17	0,10	0,07	52,11
2004/05	1,48	1,48	1,70	0,83	0,43	0,88	1,69	0,49	0,07	0,42	0,03	0,03	9,54
2005/06	2,31	6,94	4,32	3,11	2,27	8,80	4,97	0,99	0,38	0,17	0,06	0,15	34,48
2006/07	11,38	26,31	14,26	2,50	7,95	2,98	3,48	4,09	2,72	0,74	0,22	0,31	76,93
2007/08	5,91	2,95	2,14	6,01	4,09	1,88	8,41	5,14	2,44	0,50	0,14	0,08	39,67
2008/09	1,36	0,09	0,65	1,69	5,56	1,25	0,59	0,42	0,09	0,50	0,17	0,31	12,68
2009/10	0,64	1,50	11,06	27,54	10,27	19,00	8,80	3,77	1,19	0,46	0,12	0,04	84,38
2010/11	0,68	3,45	17,44	16,11	6,76	7,10	5,12	3,70	0,82	0,23	0,08	0,14	61,62
2011/12	0,42	8,97	3,02	1,12	0,43	0,20	0,75	2,80	0,43	0,12	0,04	0,04	18,34
2012/13	1,48	8,04	5,80	5,92	4,85	13,07	9,06	1,98	0,72	0,25	0,07	0,16	51,39
2013/14	5,98	2,27	3,91	15,97	13,12	3,12	8,02	1,54	0,65	0,24	0,07	1,39	56,28
2014/15	5,07	9,09	5,84	2,26	1,38	0,72	1,03	0,86	0,31	0,13	0,04	0,04	26,75
2015/16	6,96	2,57	3,27	17,17	7,39	2,74	11,61	13,15	2,81	1,79	1,14	0,74	71,33
2016/17	2,55	9,16	3,77	3,94	13,03	3,45	1,81	1,93	1,05	0,68	0,44	0,28	42,09
2017/18	0,21	0,31	0,61	1,16	2,83	26,29	7,22	3,16	1,94	1,26	0,80	0,52	46,29

APORTACIÓN INTERCUENCA - CAMBIO CLIMÁTICO (Serie completa)

Masa 30400634.- Río Águeda desde cabecera hasta el embalse de Irueña, y río del Payo. rivera de Lajeosa y regato del Rubioso

	OCT	NOV	DIC	ENE	FEB	MAR	ABR	MAY	JUN	JUL	AGO	SEP	AÑO
MÍNIMO	0,02	0,10	0,17	0,16	0,64	0,29	0,58	0,58	0,08	0,11	0,00	0,01	11,25
MÁXIMO	16,92	39,45	94,50	118,85	71,45	58,11	33,20	28,21	16,39	8,41	1,74	6,87	226,95
PROMEDIO	3,56	8,09	11,78	16,64	14,09	12,72	7,81	5,64	2,35	0,90	0,34	0,55	84,47
PERCENTIL 10	0,17	0,43	1,02	1,95	2,13	1,58	1,32	1,15	0,54	0,18	0,05	0,06	27,29
PERCENTIL 25	0,37	1,91	2,20	3,55	3,76	3,40	3,03	2,21	0,87	0,36	0,11	0,09	48,32
MEDIANA	1,25	4,46	5,56	8,78	8,76	7,68	6,26	3,78	1,75	0,59	0,20	0,17	77,56
PERCENTIL 75	5,63	10,99	18,03	21,56	18,63	23,11	9,38	5,95	2,95	1,09	0,33	0,60	109,76
PERCENTIL 90	9,77	22,30	30,04	42,40	25,26	29,32	15,23	14,90	4,12	1,79	0,84	1,19	149,68
DESVIACIÓN TÍPICA	4,55	8,84	15,03	20,27	14,77	12,17	6,80	5,70	2,37	1,10	0,37	1,03	50,84
COEFICIENTE DE VARIACIÓN	1,28	1,09	1,28	1,22	1,05	0,96	0,87	1,01	1,01	1,23	1,11	1,87	0,60
COEFICIENTE DE SESGO	1,49	1,51	2,70	2,60	2,10	1,25	1,74	2,01	3,28	4,43	1,98	4,38	0,81
COEF. AUTOCORRELACIÓN													0,03

AÑO	OCT	NOV	DIC	ENE	FEB	MAR	ABR	MAY	JUN	JUL	AGO	SEP	ANUAL
1940/41	3,96	3,38	2,56	29,51	20,55	13,84	11,49	4,72	2,72	1,96	1,34	0,93	96,95
1941/42	2,26	2,45	1,68	2,27	3,47	37,99	17,27	3,78	2,25	1,60	1,07	0,79	76,89
1942/43	7,10	4,87	35,35	49,20	5,64	31,60	9,49	3,77	2,50	1,77	1,20	1,26	153,72
1943/44	3,09	1,30	2,99	2,23	2,16	1,22	9,04	1,92	1,49	1,11	0,75	0,52	27,83
1944/45	0,52	0,90	1,63	2,78	1,52	1,29	1,36	0,71	0,51	0,37	0,25	0,18	12,01
1945/46	0,39	8,42	21,52	5,96	4,53	7,44	12,00	14,60	3,48	2,47	1,64	1,11	83,56
1946/47	0,79	1,33	1,44	5,39	33,24	29,21	3,70	2,54	1,69	1,20	0,82	0,60	81,96
1947/48	0,51	0,48	1,60	16,94	8,17	3,11	2,51	10,29	1,89	1,32	0,89	0,61	48,31
1948/49	0,50	0,45	12,02	3,12	1,75	1,64	0,97	0,71	0,52	0,38	0,26	6,87	29,21
1949/50	1,23	3,12	9,53	4,82	17,39	4,76	1,77	8,50	2,59	1,38	0,92	0,63	56,65
1950/51	0,38	2,12	2,67	6,77	14,06	24,29	5,20	5,21	2,64	0,66	0,21	0,16	64,37
1951/52	0,15	27,05	5,23	4,14	2,87	18,03	22,91	18,83	4,00	0,95	0,20	0,99	105,35
1952/53	1,28	2,81	12,47	8,19	8,57	8,25	8,70	4,46	0,92	0,61	0,15	0,40	56,81
1953/54	7,72	3,56	26,97	4,27	3,48	15,41	3,89	5,53	1,40	0,40	0,11	0,03	72,80
1954/55	0,19	6,62	6,04	21,48	54,96	44,15	8,28	2,99	2,03	0,16	0,59	0,47	147,95
1955/56	0,21	23,33	23,58	53,21	12,86	58,11	33,20	7,45	2,75	0,47	0,21	0,92	216,29
1956/57	5,69	2,64	1,51	3,14	13,76	9,11	4,61	3,33	1,66	0,86	0,22	0,28	46,81
1957/58	0,68	4,26	6,49	16,61	24,96	11,48	13,19	2,90	2,71	1,41	0,30	0,13	85,13
1958/59	0,54	0,29	18,18	20,06	16,27	25,48	8,97	5,69	1,94	0,57	0,26	0,49	98,73
1959/60	4,14	21,63	33,40	21,03	65,00	29,10	18,61	12,16	4,59	0,58	0,08	0,15	210,46
1960/61	15,18	24,11	11,42	7,56	3,03	5,45	8,56	5,14	6,77	3,12	0,61	1,22	92,18
1961/62	3,39	14,33	20,32	36,05	5,06	27,28	7,30	3,90	2,09	0,65	0,17	0,10	120,63
1962/63	2,50	5,20	1,92	42,15	22,60	24,23	14,92	3,16	2,80	0,69	0,19	0,12	120,47
1963/64	0,08	29,15	29,97	8,93	18,96	30,75	8,96	1,88	1,70	0,80	0,20	0,08	131,46
1964/65	0,18	0,20	0,63	3,48	15,53	19,77	2,53	1,06	0,35	0,11	0,03	0,24	44,12
1965/66	14,84	15,24	11,02	25,11	42,95	15,80	14,25	3,27	1,72	0,52	0,14	0,06	144,91
1966/67	8,91	1,86	0,71	2,00	4,48	5,35	0,58	1,62	0,88	0,18	0,03	0,01	26,62
1967/68	1,03	7,39	2,94	0,84	24,24	11,22	8,88	5,59	0,98	0,31	0,10	0,17	63,69
1968/69	0,23	8,42	8,93	15,17	15,40	24,35	8,19	5,71	3,13	1,07	0,27	0,47	91,33
1969/70	0,99	7,56	3,37	91,62	16,26	5,21	1,24	2,21	1,98	0,80	0,19	0,15	131,57
1970/71	0,02	0,79	2,09	11,96	8,38	5,13	29,73	22,03	16,39	2,58	0,45	0,12	99,68
1971/72	0,12	0,10	0,20	6,79	60,96	26,21	5,31	1,90	0,64	0,36	0,11	0,17	102,87
1972/73	7,41	15,16	30,18	44,80	8,65	5,18	2,16	22,62	6,32	0,92	0,19	0,20	143,80
1973/74	1,13	9,54	7,20	20,75	18,83	7,93	7,01	3,73	3,13	3,32	0,49	0,14	83,20
1974/75	0,11	2,06	1,14	7,83	22,68	26,43	5,92	2,47	1,57	0,25	0,13	0,08	70,67
1975/76	0,30	0,74	4,45	1,83	8,64	5,03	4,42	2,53	0,61	0,46	0,31	1,43	30,75
1976/77	8,88	10,84	6,31	23,85	24,05	11,89	4,03	1,44	3,21	1,30	0,79	0,47	97,06
1977/78	1,60	2,46	52,48	18,71	44,47	29,58	5,14	17,11	3,32	1,21	0,32	0,15	176,55
1978/79	0,40	1,61	40,39	49,68	71,45	27,35	29,53	4,47	1,43	0,39	0,23	0,01	226,95
1979/80	16,92	4,38	2,78	4,45	5,28	4,54	6,39	7,28	2,27	0,60	0,21	0,09	55,20
1980/81	0,07	0,72	0,17	0,16	0,64	1,92	4,65	2,73	0,77	0,20	0,00	0,18	12,21
1981/82	1,32	0,25	4,74	21,58	8,53	2,33	2,15	0,70	1,37	0,57	0,19	1,50	45,24
1982/83	2,46	7,15	3,81	1,13	3,51	3,27	4,93	11,06	1,88	0,61	0,20	0,06	40,06
1983/84	0,08	20,49	17,58	8,52	2,16	4,99	6,13	8,12	4,42	1,26	0,36	0,11	74,21
1984/85	0,88	15,44	12,44	17,09	21,02	7,06	8,58	3,98	3,49	0,60	0,16	0,04	90,78
1985/86	0,02	2,67	5,89	10,33	13,79	6,88	3,32	2,02	0,42	0,14	0,04	2,81	48,34
1986/87	3,12	4,08	3,21	12,59	23,63	9,49	9,73	3,51	1,16	0,69	0,28	0,57	72,07
1987/88	5,44	7,03	32,56	42,96	18,04	3,39	5,59	6,91	9,72	8,41	0,64	0,14	140,83
1988/89	1,59	9,02	2,13	3,07	2,15	3,44	5,22	2,01	1,79	0,49	0,13	0,08	31,12
1989/90	0,20	32,76	94,50	24,31	17,21	3,02	8,08	2,34	0,73	0,25	0,11	0,08	183,59
1990/91	9,39	13,58	3,35	11,37	7,01	24,69	3,03	0,89	0,37	0,13	0,05	0,07	73,92
1991/92	0,24	0,17	1,02	2,37	1,46	0,90	3,25	0,91	0,79	0,11	0,00	0,02	11,25
1992/93	0,33	0,37	1,66	1,37	3,28	2,07	0,97	6,04	3,24	0,45	0,04	0,12	19,93
1993/94	16,39	21,87	2,15	9,14	8,86	12,21	2,54	28,21	3,82	0,58	0,11	0,08	105,96
1994/95	0,25	6,84	3,92	7,06	8,21	2,75	0,80	1,67	0,55	0,40	0,13	0,16	32,74
1995/96	0,19	2,80	11,24	118,85	20,70	10,19	7,19	16,36	2,38	0,57	0,16	0,10	190,73
1996/97	0,51	3,02	27,56	28,81	6,07	1,44	0,66	3,20	5,84	1,40	0,69	0,93	80,13
1997/98	6,34	28,43	21,09	19,12	14,18	2,87	6,41	6,31	6,70	1,09	0,28	0,82	113,64
1998/99	0,37	0,28	0,33	3,60	1,43	3,70	1,46	2,32	0,85	0,13	0,33	0,47	15,26
1999/00	11,84	8,30	2,35	3,53	2,27	0,81	14,07	15,61	1,94	0,59	0,18	0,07	61,55
2000/01	0,59	6,74	37,36	53,35	25,96	32,27	5,51	4,23	1,04	0,39	0,12	0,08	167,64
2001/02	5,48	2,54	0,97	8,62	4,17	13,38	7,69	3,01	0,73	0,22	0,06	5,30	52,15
2002/03	7,33	10,13	25,70	31,84	11,87	12,64	15,95	5,04	0,87	0,37	0,14	0,07	121,95
2003/04	11,34	23,32	20,43	4,43	6,24	4,87	3,03	1,46	0,72	0,23	0,14	0,10	76,32
2004/05	1,78	1,75	2,44	1,20	0,65	1,28	2,48	0,62	0,08	0,55	0,04	0,05	12,92
2005/06	3,23	10,01	6,72	4,91	3,62	13,43	7,51	1,53	0,57	0,27	0,09	0,30	52,17
2006/07	16,26	39,45	22,44	3,61	10,46	3,96	4,17	4,83	3,97	1,08	0,31	0,49	111,03
2007/08	10,67	4,53	3,11	9,06	6,10	2,46	11,41	6,83	3,00	0,60	0,17	0,10	58,04
2008/09	1,80	0,12	0,93	2,50	8,07	1,82	0,80	0,58	0,12	0,72	0,23	0,40	18,09
2009/10	1,12	2,60	16,98	38,83	14,24	26,03	12,78	5,67	1,71	0,65	0,17	0,06	120,84
2010/11	1,08	5,32	25,63	22,54	9,40	10,07	6,67	5,64	1,09	0,30	0,11	0,23	88,07
2011/12	0,71	13,57	4,81	1,68	0,64	0,29	1,15	3,79	0,62	0,18	0,07	0,07	27,57
2012/13	2,70	12,55	9,32	9,03	7,23	19,03	13,61	3,15	0,98	0,33	0,10	0,21	78,23
2013/14	9,28	3,13	5,89	23,81	19,34	4,52	11,42	2,22	0,96	0,35	0,10	1,77	82,78
2014/15	6,61	12,93	8,26	3,28	2,09	0,98	1,41	1,19	0,40	0,17	0,05	0,05	37,41
2015/16	8,63	3,51	5,21	21,33	9,51	3,93	21,67	18,90	3,99	2,63	1,74	1,18	102,24
2016/17	2,43	11,04	4,53	4,62	15,41	5,28	2,58	2,72	1,54	1,02	0,69	0,48	52,35
2017/18	0,37	0,55	1,00	1,63	3,09	34,36	8,41	4,08	2,74	1,84	1,22	0,82	60,09

APORTACIÓN INTERCUENCA - CAMBIO CLIMÁTICO (Serie completa)

Masa 30400635.- Arroyo de Caballeruelo desde cabecera hasta confluencia con la garganta de la Pedrona, y gargantas de la Pedrona y de la Avellaneda

	OCT	NOV	DIC	ENE	FEB	MAR	ABR	MAY	JUN	JUL	AGO	SEP	AÑO
MÍNIMO	0,01	0,02	0,02	0,01	0,01	0,23	0,20	0,12	0,06	0,02	0,01	0,00	4,29
MÁXIMO	7,51	11,40	16,68	12,40	14,04	13,58	9,67	11,69	3,12	0,73	0,33	1,18	44,19
PROMEDIO	0,97	2,14	2,50	2,67	2,90	3,60	2,53	1,71	0,66	0,23	0,09	0,10	20,10
PERCENTIL 10	0,03	0,13	0,14	0,28	0,28	0,61	0,61	0,38	0,19	0,06	0,03	0,01	7,26
PERCENTIL 25	0,06	0,38	0,47	0,73	0,97	1,16	0,97	0,69	0,32	0,11	0,04	0,02	12,39
MEDIANA	0,34	1,12	1,24	1,78	2,27	2,39	1,76	1,14	0,53	0,18	0,07	0,04	19,00
PERCENTIL 75	1,26	2,90	3,03	4,31	3,34	4,77	3,37	1,91	0,79	0,31	0,11	0,10	27,80
PERCENTIL 90	2,53	5,17	6,55	6,07	6,80	9,23	5,79	3,68	1,27	0,46	0,18	0,22	36,78
DESVIACIÓN TÍPICA	1,51	2,66	3,12	2,76	2,89	3,41	2,16	1,74	0,56	0,16	0,07	0,19	10,31
COEFICIENTE DE VARIACIÓN	1,55	1,24	1,25	1,03	1,00	0,95	0,85	1,02	0,85	0,72	0,76	1,81	0,51
COEFICIENTE DE SESGO	2,41	1,93	2,06	1,63	1,73	1,35	1,35	3,03	2,28	1,26	1,46	4,31	0,44
COEF. AUTOCORRELACIÓN													-0,16

AÑO	OCT	NOV	DIC	ENE	FEB	MAR	ABR	MAY	JUN	JUL	AGO	SEP	ANUAL
1940/41	1,65	1,96	0,76	0,52	10,37	4,93	4,39	2,95	1,37	0,70	0,33	0,19	30,13
1941/42	0,18	1,32	0,48	0,26	0,12	5,57	2,06	1,14	0,63	0,28	0,11	0,22	12,38
1942/43	2,17	1,01	1,24	3,33	1,15	3,80	2,47	1,37	0,70	0,31	0,15	1,05	18,76
1943/44	1,03	0,63	0,47	0,39	0,18	1,24	1,27	1,14	0,81	0,39	0,17	0,25	7,97
1944/45	0,42	0,53	0,31	0,15	1,30	0,82	0,63	0,56	0,37	0,17	0,07	0,03	5,35
1945/46	0,18	5,27	5,07	1,89	1,80	4,00	9,67	6,45	1,84	0,67	0,27	0,19	37,30
1946/47	0,22	0,37	0,30	0,25	6,70	10,87	2,02	1,22	0,62	0,24	0,11	0,28	23,21
1947/48	0,70	0,67	0,44	3,86	2,82	1,53	1,16	1,99	1,05	0,37	0,14	0,08	14,80
1948/49	0,47	0,42	1,67	1,03	0,95	1,15	0,86	0,82	0,68	0,39	0,17	1,18	9,79
1949/50	0,58	1,17	0,89	0,56	1,27	1,18	0,58	0,90	0,57	0,25	0,09	0,09	8,14
1950/51	0,06	0,46	1,24	4,06	2,61	8,53	1,41	1,26	0,50	0,16	0,06	0,02	20,38
1951/52	0,07	10,86	2,61	1,83	2,17	4,61	4,99	2,02	0,62	0,38	0,12	0,07	30,35
1952/53	0,07	0,18	1,08	1,24	1,35	1,63	1,64	0,56	0,37	0,12	0,04	0,02	8,29
1953/54	1,80	1,29	6,73	0,84	2,00	2,43	0,94	1,13	0,58	0,13	0,05	0,02	17,94
1954/55	0,01	2,22	1,87	5,77	5,05	3,37	1,09	0,48	0,31	0,09	0,04	0,02	20,31
1955/56	0,15	2,77	6,02	7,44	2,26	8,34	4,58	3,67	0,95	0,33	0,13	0,07	36,71
1956/57	0,33	0,14	0,07	0,14	1,14	0,81	0,64	1,09	0,40	0,10	0,04	0,03	4,93
1957/58	0,06	0,35	0,11	2,27	4,69	4,34	2,96	0,78	0,31	0,12	0,04	0,02	16,03
1958/59	0,07	0,05	6,56	6,68	2,39	4,14	1,76	1,12	0,67	0,16	0,08	0,34	24,02
1959/60	1,38	1,41	1,61	5,07	7,38	13,46	4,86	1,25	0,48	0,16	0,06	0,03	37,16
1960/61	4,08	4,48	0,93	0,79	5,35	1,19	0,80	0,42	0,49	0,25	0,06	0,08	18,90
1961/62	0,36	3,46	3,47	7,31	1,05	2,05	6,83	1,87	0,61	0,21	0,08	0,04	27,35
1962/63	0,63	0,49	0,66	1,76	0,26	1,36	5,25	5,73	1,29	0,36	0,14	0,12	18,05
1963/64	0,05	9,83	1,17	1,11	2,39	4,82	7,00	1,50	0,63	0,27	0,09	0,04	28,90
1964/65	0,14	0,04	0,02	1,77	2,61	3,96	0,62	0,23	0,09	0,03	0,01	0,10	9,62
1965/66	2,79	5,13	3,06	6,41	10,78	3,60	3,39	0,93	0,61	0,16	0,06	0,02	36,93
1966/67	2,34	2,91	1,06	1,03	1,30	2,40	0,88	1,19	0,34	0,11	0,04	0,02	13,61
1967/68	0,03	0,99	0,92	0,53	3,29	4,15	2,00	0,99	0,31	0,11	0,04	0,02	13,38
1968/69	0,02	1,12	1,45	2,50	2,97	9,17	2,10	1,60	0,55	0,21	0,07	0,09	21,85
1969/70	0,35	0,65	0,77	12,01	3,80	1,45	0,70	0,74	0,34	0,08	0,03	0,01	20,93
1970/71	0,01	0,25	0,44	2,07	2,36	1,99	3,05	4,34	3,12	0,73	0,26	0,10	18,72
1971/72	0,04	0,03	0,03	0,01	0,01	0,29	5,08	11,69	2,19	0,68	0,26	0,21	20,52
1972/73	6,10	2,86	1,12	0,66	0,83	5,86	1,76	3,59	1,87	0,45	0,17	0,06	25,32
1973/74	0,03	1,17	0,13	4,11	2,65	6,19	5,78	2,02	0,64	0,26	0,09	0,03	23,10
1974/75	0,02	0,35	0,22	4,44	2,28	2,89	2,37	1,78	0,85	0,23	0,09	0,05	15,56
1975/76	0,03	0,05	0,02	0,10	0,18	2,38	1,66	0,96	0,31	0,32	0,10	0,51	6,63
1976/77	2,43	3,71	2,71	0,77	3,73	13,58	2,03	1,02	1,07	0,33	0,12	0,05	31,53
1977/78	1,37	0,95	5,89	1,06	9,81	11,27	2,06	3,70	0,85	0,32	0,11	0,04	37,44
1978/79	0,04	0,10	8,63	4,37	14,04	7,23	7,16	1,64	0,58	0,27	0,09	0,05	44,19
1979/80	4,46	1,64	0,56	0,95	1,57	1,39	1,21	1,59	0,41	0,12	0,05	0,02	13,97
1980/81	0,08	0,33	0,31	0,18	0,25	0,98	1,96	1,92	0,40	0,16	0,06	0,06	6,70
1981/82	0,13	0,02	0,10	0,11	0,11	2,84	8,24	1,08	0,83	0,20	0,08	0,10	13,85
1982/83	0,35	3,60	1,46	0,74	0,54	0,34	0,43	4,91	0,78	0,25	0,10	0,04	13,56
1983/84	0,02	1,96	2,97	2,27	1,28	1,58	6,67	3,08	2,82	0,48	0,19	0,07	23,39
1984/85	0,06	4,01	2,97	1,99	10,57	3,17	3,45	0,99	0,50	0,13	0,05	0,02	27,91
1985/86	0,01	0,04	0,57	0,29	0,28	1,52	1,08	4,33	0,48	0,18	0,07	0,22	9,07
1986/87	0,48	0,53	0,58	1,78	5,54	3,16	2,70	0,78	0,26	0,13	0,04	0,04	16,03
1987/88	0,90	1,52	6,41	8,09	3,05	0,98	1,63	1,54	0,79	0,47	0,11	0,04	25,55
1988/89	0,05	0,26	0,18	0,32	0,27	0,54	2,04	0,64	0,55	0,14	0,05	0,04	5,09
1989/90	0,03	9,91	16,68	4,91	3,16	0,89	1,04	0,31	0,10	0,04	0,02	0,01	37,09
1990/91	2,08	3,40	1,53	2,28	1,18	10,32	1,47	0,47	0,19	0,07	0,03	0,01	23,04
1991/92	0,19	0,15	0,29	0,72	0,76	0,30	1,32	0,27	0,20	0,05	0,02	0,02	4,29
1992/93	0,92	0,96	1,52	0,35	0,40	0,71	0,43	1,65	0,71	0,19	0,07	0,03	7,92
1993/94	7,51	4,73	1,77	3,37	3,34	2,17	0,53	2,67	1,02	0,25	0,10	0,04	27,49
1994/95	0,09	1,13	0,46	1,75	2,05	1,25	0,25	0,33	0,11	0,05	0,02	0,01	7,50
1995/96	0,01	0,63	6,09	10,79	6,00	11,02	3,32	3,89	0,77	0,29	0,11	0,05	42,97
1996/97	0,08	0,45	9,83	5,88	1,37	0,52	0,20	0,18	0,44	0,15	0,06	0,08	19,23
1997/98	0,25	11,40	6,54	4,94	2,95	0,78	1,20	1,08	0,84	0,16	0,06	0,10	30,31
1998/99	0,56	0,26	0,14	1,80	0,70	0,72	0,31	0,41	0,12	0,03	0,01	0,06	5,11
1999/00	3,27	1,22	1,26	0,89	0,64	0,29	3,04	1,76	0,42	0,14	0,06	0,02	13,01
2000/01	0,04	1,28	10,98	12,40	7,03	9,37	1,23	0,66	0,22	0,08	0,03	0,01	43,33
2001/02	0,83	0,28	0,11	1,83	0,80	5,51	1,77	0,67	0,24	0,08	0,03	0,26	12,41
2002/03	0,87	2,50	9,05	5,93	4,89	2,42	2,34	0,94	0,28	0,10	0,04	0,02	29,36
2003/04	1,98	5,07	3,57	2,17	1,03	1,13	0,76	0,67	0,23	0,07	0,03	0,01	16,71
2004/05	1,35	1,93	1,09	0,61	0,31	0,65	0,52	0,12	0,06	0,02	0,01	0,00	6,66
2005/06	3,55	4,57	2,52	1,07	1,21	4,42	1,61	0,61	0,19	0,07	0,03	0,02	19,88
2006/07	6,06	9,30	4,01	1,23	3,55	1,11	1,43	1,58	0,59	0,18	0,07	0,05	29,18
2007/08	0,53	0,71	0,32	1,20	0,65	0,35	4,59	3,38	1,45	0,40	0,15	0,06	13,79
2008/09	0,29	1,20	1,67	1,93	2,70	1,82	0,79	0,31	0,13	0,05	0,02	0,01	10,92
2009/10	0,03	0,09	6,31	5,14	8,70	5,30	2,74	0,98	0,48	0,23	0,07	0,05	30,12
2010/11	0,15	0,95	9,04	4,64	3,32	3,37	2,06	1,05	0,42	0,13	0,05	0,02	25,20
2011/12	0,21	5,77	1,36	0,68	0,33	0,23	1,43	1,55	0,28	0,11	0,04	0,04	12,03
2012/13	0,84	5,49	2,53	4,65	3,30	7,11	3,88	1,42	0,49	0,18	0,07	0,04	30,01
2013/14	0,76	0,60	1,81	4,66	4,91	3,53	5,80	0,90	0,32	0,14	0,05	0,15	23,63
2014/15	2,14	4,33	3,84	1,67	3,04	1,30	0,64	0,32	0,19	0,06	0,02	0,01	17,56
2015/16	1,34	1,04	0,89	1,88	2,83	1,91	3,89	3,25	1,26	0,52	0,21	0,09	19,10
2016/17	0,85	1,47	0,98	0,57	3,15	1,25	0,73	0,55	0,36	0,27	0,22	0,13	10,53
2017/18	0,12	0,37	0,69	1,49	1,04	11,74	8,03	2,44	1,25	0,51	0,20	0,21	28,10

APORTACIÓN INTERCUENCA - CAMBIO CLIMÁTICO (Serie completa)

Masa 30400636.- Arroyo de Caballeruelo desde confluencia con la garganta de la Pedrona hasta confluencia con río Tormes

	OCT	NOV	DIC	ENE	FEB	MAR	ABR	MAY	JUN	JUL	AGO	SEP	AÑO
MÍNIMO	0,01	0,03	0,03	0,02	0,06	0,29	0,27	0,15	0,08	0,02	0,01	0,00	5,75
MÁXIMO	10,38	14,95	22,07	18,86	18,98	16,15	12,76	12,80	3,86	0,93	0,44	1,58	60,81
PROMEDIO	1,31	2,85	3,39	3,77	4,04	4,71	3,22	2,13	0,84	0,29	0,11	0,14	26,78
PERCENTIL 10	0,04	0,17	0,22	0,45	0,52	0,87	0,80	0,49	0,25	0,08	0,03	0,02	9,83
PERCENTIL 25	0,08	0,50	0,67	1,13	1,37	1,44	1,29	0,89	0,40	0,14	0,05	0,03	16,25
MEDIANA	0,42	1,46	1,83	2,43	2,90	3,22	2,31	1,46	0,68	0,23	0,09	0,06	25,06
PERCENTIL 75	1,67	3,93	4,20	6,11	4,67	6,34	4,39	2,40	1,01	0,38	0,15	0,13	37,20
PERCENTIL 90	3,42	6,78	8,74	8,30	9,41	11,63	7,53	4,57	1,67	0,59	0,23	0,29	47,96
DESVIACIÓN TÍPICA	2,05	3,55	4,16	3,95	4,04	4,23	2,68	2,02	0,70	0,21	0,09	0,25	13,90
COEFICIENTE DE VARIACIÓN	1,57	1,25	1,23	1,05	1,00	0,90	0,83	0,95	0,83	0,72	0,77	1,82	0,52
COEFICIENTE DE SESGO	2,46	1,93	2,02	1,88	1,74	1,19	1,34	2,58	2,15	1,25	1,50	4,33	0,46
COEF. AUTOCORRELACIÓN													-0,16

AÑO	OCT	NOV	DIC	ENE	FEB	MAR	ABR	MAY	JUN	JUL	AGO	SEP	ANUAL
1940/41	2,02	2,47	1,01	0,70	14,52	6,32	5,48	3,84	1,82	0,93	0,44	0,26	39,81
1941/42	0,24	1,70	0,64	0,35	0,16	6,78	2,72	1,52	0,84	0,38	0,15	0,28	15,76
1942/43	2,73	1,33	1,69	4,92	1,54	5,07	3,05	1,80	0,93	0,42	0,20	1,36	25,05
1943/44	1,37	0,84	0,63	0,52	0,24	1,41	1,67	1,49	1,09	0,52	0,22	0,32	10,33
1944/45	0,54	0,69	0,41	0,19	1,54	1,09	0,82	0,73	0,49	0,23	0,10	0,05	6,88
1945/46	0,23	6,39	6,71	2,51	2,35	5,48	12,76	8,32	2,45	0,90	0,36	0,25	48,71
1946/47	0,29	0,48	0,41	0,33	9,38	14,62	2,68	1,60	0,83	0,32	0,15	0,38	31,48
1947/48	0,89	0,88	0,59	5,06	3,41	1,98	1,52	2,70	1,40	0,49	0,18	0,10	19,21
1948/49	0,59	0,55	2,27	1,38	1,22	1,42	1,09	1,09	0,89	0,51	0,23	1,58	12,81
1949/50	0,77	1,47	1,19	0,74	1,59	1,49	0,77	1,17	0,76	0,33	0,12	0,12	10,52
1950/51	0,08	0,65	1,86	5,14	4,51	10,84	1,84	1,65	0,66	0,21	0,07	0,03	27,54
1951/52	0,09	14,73	3,34	2,55	2,85	6,35	6,60	2,71	0,84	0,51	0,16	0,09	40,81
1952/53	0,10	0,24	1,78	1,73	1,70	2,03	2,06	0,72	0,45	0,15	0,05	0,03	11,03
1953/54	2,38	1,58	8,70	1,11	2,55	3,19	1,18	1,43	0,71	0,16	0,06	0,02	23,08
1954/55	0,01	2,73	2,44	7,54	6,96	4,39	1,38	0,60	0,39	0,11	0,05	0,03	26,63
1955/56	0,19	3,61	7,74	9,79	2,88	10,86	6,08	4,59	1,21	0,43	0,16	0,10	47,64
1956/57	0,42	0,17	0,09	0,18	1,44	1,05	0,78	1,30	0,48	0,12	0,05	0,03	6,12
1957/58	0,08	0,44	0,16	2,90	6,14	5,49	3,84	0,99	0,39	0,15	0,05	0,02	20,65
1958/59	0,08	0,06	8,67	8,55	3,12	5,32	2,24	1,40	0,84	0,20	0,10	0,42	30,99
1959/60	1,77	1,98	3,57	7,17	11,07	15,13	5,66	1,50	0,57	0,20	0,08	0,04	48,75
1960/61	5,24	6,00	1,28	1,29	6,57	1,47	0,98	0,51	0,59	0,31	0,07	0,09	24,38
1961/62	0,42	4,36	4,60	9,79	1,64	4,65	7,51	2,15	0,72	0,25	0,10	0,05	36,23
1962/63	0,79	0,77	0,85	3,95	0,49	3,17	6,87	6,00	1,46	0,41	0,16	0,15	25,06
1963/64	0,05	13,19	1,86	1,73	5,21	7,31	7,70	1,71	0,74	0,32	0,11	0,04	39,99
1964/65	0,17	0,05	0,03	2,46	3,26	5,04	0,83	0,30	0,11	0,04	0,02	0,13	12,45
1965/66	3,62	6,73	4,17	8,60	15,11	4,54	4,57	1,21	0,77	0,20	0,08	0,03	49,63
1966/67	3,09	3,98	1,33	1,37	1,79	3,24	1,11	1,56	0,43	0,14	0,05	0,02	18,12
1967/68	0,03	1,25	1,18	0,67	4,70	5,32	2,56	1,26	0,38	0,14	0,05	0,02	17,56
1968/69	0,02	1,46	1,97	3,45	4,97	11,49	2,68	2,06	0,71	0,27	0,09	0,12	29,27
1969/70	0,44	0,91	0,97	17,33	4,44	1,74	0,86	0,95	0,43	0,11	0,04	0,02	28,24
1970/71	0,01	0,34	0,69	3,34	2,88	2,57	3,91	5,56	3,86	0,92	0,33	0,13	24,52
1971/72	0,05	0,05	0,05	0,02	0,06	1,32	9,19	12,80	2,51	0,79	0,30	0,25	27,39
1972/73	8,06	3,77	1,82	1,19	1,78	7,06	2,00	4,52	2,40	0,58	0,22	0,08	33,49
1973/74	0,04	1,53	0,66	6,24	4,18	7,88	6,58	2,49	0,78	0,33	0,11	0,04	30,87
1974/75	0,02	0,45	0,28	5,73	3,16	4,14	2,87	2,21	1,06	0,29	0,11	0,07	20,38
1975/76	0,04	0,07	0,06	0,30	0,63	2,88	1,97	1,10	0,37	0,39	0,12	0,68	8,60
1976/77	3,33	5,09	3,34	1,87	7,07	16,15	2,55	1,26	1,35	0,42	0,15	0,06	42,66
1977/78	1,84	1,31	7,93	1,61	15,17	13,75	2,63	4,57	1,07	0,41	0,14	0,05	50,48
1978/79	0,05	0,16	11,83	6,94	18,98	9,91	9,69	2,03	0,72	0,34	0,11	0,06	60,81
1979/80	6,07	2,17	0,78	1,45	1,85	1,81	1,53	2,02	0,54	0,16	0,06	0,03	18,48
1980/81	0,11	0,46	0,39	0,28	0,34	1,26	2,69	2,41	0,51	0,20	0,07	0,08	8,80
1981/82	0,19	0,03	0,14	0,49	0,58	6,02	9,01	1,30	1,01	0,25	0,09	0,14	19,25
1982/83	0,46	4,84	1,92	0,98	0,70	0,44	1,27	5,95	1,00	0,32	0,13	0,06	18,06
1983/84	0,03	2,66	4,21	3,67	1,83	2,51	7,63	4,19	3,41	0,61	0,24	0,09	31,08
1984/85	0,07	5,71	3,93	3,11	14,63	3,99	4,49	1,32	0,65	0,17	0,07	0,03	38,18
1985/86	0,01	0,05	0,99	0,68	1,03	3,52	1,61	4,56	0,56	0,21	0,08	0,30	13,61
1986/87	0,64	0,69	0,75	2,88	7,73	3,65	3,52	1,01	0,34	0,17	0,06	0,06	21,48
1987/88	1,27	2,06	8,54	11,00	4,13	1,32	2,14	2,01	1,04	0,61	0,14	0,05	34,31
1988/89	0,06	0,40	0,25	0,42	0,38	0,68	2,68	0,83	0,71	0,18	0,07	0,04	6,70
1989/90	0,04	12,90	22,07	6,72	4,33	1,19	1,34	0,40	0,13	0,05	0,02	0,01	49,19
1990/91	2,92	4,57	2,02	3,03	1,85	13,69	1,92	0,61	0,24	0,09	0,03	0,02	31,01
1991/92	0,26	0,20	0,37	1,18	0,93	0,37	1,73	0,34	0,25	0,06	0,03	0,02	5,75
1992/93	1,18	1,21	1,96	0,46	0,53	0,89	0,54	2,16	0,94	0,24	0,09	0,04	10,24
1993/94	10,38	6,32	2,33	4,60	4,59	2,90	0,69	3,80	1,39	0,35	0,13	0,05	37,52
1994/95	0,12	1,59	0,63	2,43	2,92	1,64	0,34	0,43	0,14	0,06	0,02	0,01	10,32
1995/96	0,01	0,90	8,53	18,86	7,78	11,97	3,86	4,92	0,97	0,36	0,14	0,06	58,36
1996/97	0,10	0,59	13,21	7,80	1,81	0,68	0,27	0,22	0,61	0,19	0,07	0,11	25,68
1997/98	0,34	14,95	8,82	6,55	3,90	1,03	1,59	1,37	1,12	0,21	0,08	0,14	40,11
1998/99	0,74	0,35	0,17	2,34	0,89	0,93	0,39	0,52	0,15	0,04	0,02	0,08	6,61
1999/00	4,63	1,63	1,65	1,27	0,80	0,38	4,09	2,38	0,56	0,19	0,08	0,03	17,69
2000/01	0,05	1,65	14,52	17,05	9,47	12,87	1,63	0,85	0,28	0,11	0,04	0,02	58,54
2001/02	1,11	0,38	0,15	2,42	1,05	7,43	2,38	0,88	0,31	0,10	0,04	0,36	16,62
2002/03	1,18	3,47	12,15	8,20	6,32	3,20	3,06	1,22	0,37	0,13	0,05	0,02	39,38
2003/04	2,72	6,91	4,73	2,73	1,37	1,49	0,97	0,83	0,28	0,08	0,03	0,01	22,16
2004/05	1,93	2,59	1,48	0,73	0,39	0,81	0,67	0,15	0,08	0,02	0,01	0,00	8,86
2005/06	4,73	6,05	3,32	1,57	1,54	5,74	2,12	0,80	0,25	0,09	0,04	0,03	26,29
2006/07	8,24	12,64	5,58	1,61	4,60	1,44	1,81	1,99	0,75	0,23	0,09	0,06	39,05
2007/08	0,72	0,98	0,46	1,61	0,87	0,44	6,11	4,36	1,86	0,51	0,20	0,08	18,21
2008/09	0,38	1,47	2,25	2,49	3,87	2,23	0,99	0,39	0,16	0,06	0,02	0,01	14,32
2009/10	0,04	0,13	8,90	7,16	11,94	6,97	3,61	1,30	0,62	0,29	0,09	0,06	41,11
2010/11	0,21	1,26	12,25	6,25	4,45	4,28	2,65	1,36	0,53	0,17	0,07	0,03	33,51
2011/12	0,31	7,99	1,84	0,92	0,44	0,29	1,76	1,99	0,35	0,14	0,06	0,05	16,13
2012/13	1,28	7,27	3,39	6,29	4,29	9,51	5,26	1,83	0,64	0,24	0,09	0,05	40,13
2013/14	1,04	0,82	2,47	6,37	6,89	4,45	7,57	1,22	0,42	0,18	0,07	0,21	31,73
2014/15	2,92	5,87	5,10	2,21	3,93	1,62	0,81	0,41	0,24	0,07	0,03	0,01	23,22
2015/16	1,83	1,36	1,16	2,44	3,50	2,43	4,78	4,12	1,67	0,69	0,28	0,13	24,39
2016/17	1,11	1,90	1,29	0,76	3,84	1,65	0,97	0,73	0,48	0,36	0,29	0,17	13,54
2017/18	0,17	0,48	0,90	1,87	1,37	15,48	9,13	3,20	1,66	0,68	0,27	0,28	35,49

APORTACIÓN INTERCUENCA - CAMBIO CLIMÁTICO (Serie completa)

Masa 30400637.- Garganta de la Garbanza desde cabecera hasta confluencia con el río Tormes y, arroyos del Saucal y del Almiarejo

	OCT	NOV	DIC	ENE	FEB	MAR	ABR	MAY	JUN	JUL	AGO	SEP	AÑO
MÍNIMO	0,11	0,32	0,23	0,13	0,11	0,51	0,52	0,50	0,32	0,16	0,07	0,03	4,92
MÁXIMO	7,63	11,95	15,89	13,91	11,08	17,14	18,05	14,15	8,21	2,65	1,44	2,37	53,43
PROMEDIO	1,98	3,11	3,14	3,20	2,86	4,31	4,38	3,62	2,19	1,02	0,45	0,59	30,87
PERCENTIL 10	0,29	0,74	0,52	0,61	0,72	1,20	1,35	1,13	0,63	0,30	0,15	0,16	17,34
PERCENTIL 25	0,62	1,20	1,01	1,32	1,37	1,94	2,40	1,98	1,30	0,56	0,25	0,24	22,02
MEDIANA	1,33	2,49	2,24	2,28	2,49	3,51	3,35	3,14	2,08	0,87	0,39	0,52	30,97
PERCENTIL 75	2,76	4,47	4,46	4,00	3,72	5,81	5,63	4,35	2,76	1,33	0,55	0,78	39,46
PERCENTIL 90	4,52	6,32	7,42	6,74	5,43	8,44	8,36	6,67	3,40	2,20	0,81	1,14	45,78
DESVIACIÓN TÍPICA	1,77	2,54	2,84	2,79	2,07	3,14	3,07	2,39	1,37	0,64	0,30	0,47	11,65
COEFICIENTE DE VARIACIÓN	0,89	0,81	0,90	0,87	0,72	0,73	0,70	0,66	0,63	0,63	0,65	0,80	0,38
COEFICIENTE DE SESGO	1,27	1,48	1,71	1,48	1,39	1,41	1,64	1,77	1,69	0,85	1,35	1,61	-0,03
COEF. AUTOCORRELACIÓN													0,19

AÑO	OCT	NOV	DIC	ENE	FEB	MAR	ABR	MAY	JUN	JUL	AGO	SEP	ANUAL
1940/41	1,15	1,84	0,67	0,46	5,00	8,61	8,35	2,83	1,22	0,62	0,30	0,17	31,22
1941/42	0,16	0,89	0,42	0,23	0,11	8,37	1,89	1,02	0,56	0,26	0,10	0,18	14,20
1942/43	1,64	0,89	0,84	3,05	1,01	4,39	4,40	1,27	0,63	0,28	0,14	0,71	19,27
1943/44	0,87	0,56	0,42	0,34	0,16	2,44	1,37	1,07	0,69	0,36	0,15	0,19	8,62
1944/45	0,35	0,45	0,27	0,13	1,30	0,82	0,54	0,50	0,33	0,16	0,07	0,03	4,92
1945/46	0,16	4,67	4,76	1,66	2,45	3,52	6,83	5,01	1,65	0,62	0,25	0,17	31,74
1946/47	0,19	0,32	0,27	0,21	2,15	17,14	2,02	1,07	0,56	0,22	0,10	0,24	24,49
1947/48	0,48	0,57	0,39	2,54	3,07	1,85	1,08	1,78	0,94	0,34	0,13	0,07	13,25
1948/49	0,36	0,37	0,92	0,90	1,20	1,24	1,85	0,72	0,59	0,34	0,16	0,80	9,45
1949/50	0,51	1,08	0,67	0,49	1,11	1,94	0,52	0,70	0,51	0,23	0,09	0,08	7,92
1950/51	1,12	1,79	2,39	4,01	2,63	7,43	3,05	3,30	1,96	1,05	0,49	0,46	29,67
1951/52	1,30	6,17	5,68	3,94	2,70	3,93	6,78	4,22	2,10	2,34	1,44	1,17	41,78
1952/53	0,92	0,84	2,60	2,02	2,14	2,94	3,07	2,23	1,87	1,36	0,35	0,58	20,93
1953/54	4,02	2,30	7,24	2,20	2,23	3,85	2,17	3,19	2,61	0,75	0,28	0,18	31,02
1954/55	0,14	4,53	3,49	5,81	6,98	4,65	2,85	1,92	1,94	1,04	0,67	0,64	34,65
1955/56	1,35	5,29	7,44	8,72	4,17	6,47	8,83	5,48	3,04	1,23	0,49	0,75	53,25
1956/57	2,19	1,20	0,63	0,79	2,68	2,81	2,43	3,53	2,43	0,92	0,27	0,63	20,51
1957/58	1,23	2,11	1,13	3,45	5,99	5,68	5,65	2,37	1,67	1,10	0,34	0,41	31,12
1958/59	1,17	0,90	8,97	8,38	3,91	5,82	3,78	3,51	2,81	1,01	1,04	2,37	43,67
1959/60	3,44	2,89	2,22	4,92	4,41	11,91	13,03	5,06	2,59	0,88	0,62	0,60	52,58
1960/61	5,73	7,44	3,05	1,62	6,46	3,36	2,47	2,43	3,08	2,25	0,88	0,97	39,74
1961/62	2,80	4,54	5,49	9,43	1,99	1,90	7,50	7,60	2,53	1,15	0,31	0,32	45,56
1962/63	2,34	1,95	1,29	2,98	0,82	1,10	3,35	14,15	5,26	1,96	0,74	1,11	37,05
1963/64	0,86	11,26	3,32	1,85	2,53	5,35	7,65	5,46	2,98	2,30	0,73	0,30	44,58
1964/65	1,92	0,74	0,23	0,73	4,67	6,98	2,70	1,16	0,55	0,30	0,14	0,56	20,68
1965/66	6,11	6,33	4,35	6,19	7,60	7,26	5,03	2,75	2,82	0,96	0,27	0,27	49,95
1966/67	4,98	4,52	2,04	1,23	2,23	3,60	2,39	3,09	1,91	0,57	0,41	0,23	27,20
1967/68	0,76	3,01	2,30	1,88	2,56	5,27	4,82	2,93	1,59	0,57	0,25	0,47	26,41
1968/69	0,30	3,15	3,04	3,76	2,13	8,28	5,04	4,65	2,35	1,56	0,56	1,42	36,24
1969/70	2,16	2,20	1,99	9,09	3,53	3,27	3,07	2,71	2,13	0,67	0,41	0,26	31,48
1970/71	0,14	0,96	2,20	1,52	1,54	2,43	6,96	7,11	6,36	2,65	0,94	0,43	33,23
1971/72	0,36	0,73	0,48	0,29	0,19	0,51	4,93	11,77	8,21	2,27	0,72	1,83	32,28
1972/73	6,88	4,72	1,69	0,83	0,59	5,80	4,82	5,75	4,59	2,22	0,92	0,28	39,09
1973/74	0,53	3,56	0,87	2,97	2,39	4,47	9,69	5,18	2,54	1,57	0,47	0,21	34,45
1974/75	0,28	1,42	1,62	5,18	2,93	2,60	4,78	4,21	3,27	1,24	0,55	0,76	28,83
1975/76	0,70	0,80	0,30	0,69	0,41	2,79	4,37	3,84	2,06	2,31	1,27	2,25	21,78
1976/77	4,42	3,88	4,70	1,89	3,05	11,91	4,01	2,76	3,31	2,20	1,26	0,78	44,17
1977/78	3,15	2,35	3,62	2,90	5,17	9,80	6,52	7,28	3,52	1,41	0,40	0,16	46,29
1978/79	0,55	1,17	7,42	5,74	11,08	6,77	5,57	7,37	2,28	1,47	0,46	0,76	50,63
1979/80	5,81	3,35	1,56	1,33	2,21	1,98	3,54	3,73	1,98	0,60	0,37	0,54	27,00
1980/81	1,18	1,66	1,38	1,03	0,79	2,16	3,38	4,36	1,78	1,11	0,49	0,57	19,89
1981/82	1,49	0,41	0,54	0,64	0,29	3,02	8,87	4,80	3,40	1,10	0,36	0,71	25,64
1982/83	2,10	4,83	2,15	1,34	1,43	1,22	1,30	6,59	2,55	0,85	0,47	0,89	25,70
1983/84	0,57	3,86	3,55	3,84	1,85	1,52	8,38	4,32	5,85	1,58	0,65	0,28	36,23
1984/85	0,88	3,15	3,88	1,49	5,88	3,50	8,27	3,45	2,23	0,71	0,20	0,15	33,78
1985/86	0,18	0,92	1,46	0,99	0,39	1,12	1,17	8,49	2,12	0,60	0,21	1,32	18,96
1986/87	2,24	2,01	1,76	1,77	3,74	6,48	4,04	2,70	1,34	1,29	0,68	0,79	28,84
1987/88	2,45	3,08	6,49	5,65	5,77	2,39	2,97	4,16	2,83	2,60	0,70	0,20	39,29
1988/89	0,71	1,62	1,13	1,45	0,87	2,11	3,36	2,67	2,62	1,30	0,54	0,82	19,19
1989/90	0,54	10,35	15,89	6,87	5,29	1,96	2,72	1,78	0,64	0,23	0,33	0,57	47,15
1990/91	3,25	4,32	2,27	3,43	1,36	9,99	3,04	1,28	0,70	0,35	0,16	0,40	30,55
1991/92	1,55	1,50	1,34	1,98	1,25	1,09	3,07	1,57	1,98	0,86	0,79	0,87	17,85
1992/93	2,97	2,90	2,63	1,32	0,96	1,94	1,68	3,74	2,97	1,07	0,29	0,23	22,72
1993/94	7,63	6,32	2,71	3,77	3,38	3,63	1,38	4,14	2,86	0,78	0,24	0,13	36,99
1994/95	0,97	2,88	1,37	2,60	2,83	2,63	0,83	1,85	1,34	1,06	0,50	0,56	19,43
1995/96	0,48	1,94	4,77	11,25	3,43	8,03	10,65	6,87	2,59	0,85	0,38	0,51	51,75
1996/97	1,23	1,99	9,34	7,56	3,14	1,00	0,66	1,57	2,34	1,74	1,27	1,40	33,24
1997/98	1,80	11,95	7,53	6,59	4,25	1,74	2,58	3,66	3,01	0,83	0,36	0,71	45,02
1998/99	2,46	1,46	0,90	3,35	2,01	2,13	1,55	2,45	1,18	0,42	0,31	1,13	19,34
1999/00	4,47	2,91	2,14	1,44	1,87	1,16	5,54	4,32	1,78	0,62	0,24	0,27	26,76
2000/01	1,10	3,13	9,44	13,91	9,02	9,27	3,05	1,98	1,32	0,59	0,32	0,31	53,43
2001/02	2,71	1,81	0,69	2,92	2,19	6,01	3,28	2,40	1,43	0,46	0,34	1,48	25,73
2002/03	2,66	3,21	7,59	6,68	4,61	5,61	4,28	2,75	1,28	0,52	0,42	0,34	39,96
2003/04	3,14	6,15	4,68	3,94	1,70	2,18	2,28	2,89	2,17	0,76	0,47	0,25	30,59
2004/05	2,42	3,33	1,98	1,35	0,80	1,73	2,14	1,02	0,80	0,29	0,15	0,15	16,15
2005/06	3,42	6,18	3,65	2,36	1,62	4,92	3,21	1,99	0,90	0,56	0,26	0,61	29,66
2006/07	6,18	8,99	6,22	1,86	3,65	2,79	2,76	4,28	3,40	1,34	0,54	0,92	42,91
2007/08	2,78	1,81	1,91	2,45	1,66	1,32	6,04	6,32	4,02	1,48	0,46	0,66	30,92
2008/09	2,43	3,14	3,02	2,42	3,15	3,66	2,25	1,66	1,29	0,54	0,21	0,19	23,97
2009/10	0,97	1,31	4,50	5,95	4,32	9,25	5,53	3,35	2,38	1,98	0,54	0,93	41,01
2010/11	1,44	2,62	8,28	6,69	3,35	4,83	4,59	3,55	2,14	0,72	0,70	0,61	39,52
2011/12	0,84	6,55	3,40	1,12	0,69	0,91	3,27	4,45	1,47	0,64	0,48	0,55	24,36
2012/13	3,08	6,42	3,38	3,23	3,08	5,47	8,72	4,22	2,42	1,10	0,47	0,46	42,05
2013/14	2,69	2,62	2,67	4,77	3,12	6,97	7,92	2,90	1,53	1,23	0,35	1,07	37,84
2014/15	4,62	5,09	5,25	2,08	2,84	3,67	2,43	1,72	1,85	1,07	0,43	0,50	31,55
2015/16	0,80	0,94	0,81	1,89	2,22	1,54	5,66	2,58	1,14	0,47	0,19	0,09	18,32
2016/17	0,59	1,22	0,97	0,52	4,02	1,48	0,66	0,50	0,32	0,24	0,20	0,11	10,83
2017/18	0,11	0,34	0,60	0,86	0,73	4,36	18,05	2,52	1,14	0,46	0,18	0,19	29,55

APORTACIÓN INTERCUENCA - CAMBIO CLIMÁTICO (Serie completa)

Masa 30400638.- Río Tormes desde cabecera hasta confluencia con garganta de Gredos y gargantas de la Isla, del Cuervo y de Valdeascas

	OCT	NOV	DIC	ENE	FEB	MAR	ABR	MAY	JUN	JUL	AGO	SEP	AÑO
MÍNIMO	0,47	1,70	0,99	0,48	0,41	2,11	2,65	2,63	1,22	0,57	0,25	0,13	36,24
MÁXIMO	34,34	55,04	69,28	63,14	53,11	74,47	52,25	59,25	33,21	10,70	5,09	9,00	232,53
PROMEDIO	8,84	13,90	13,69	14,13	13,11	19,63	17,68	14,32	8,29	3,71	1,63	2,24	131,15
PERCENTIL 10	1,68	3,24	2,11	2,54	2,74	5,44	5,55	4,83	2,40	1,09	0,55	0,53	73,66
PERCENTIL 25	3,16	6,36	5,38	4,89	6,14	8,42	10,30	7,93	4,65	1,98	0,92	0,99	94,45
MEDIANA	6,25	10,47	9,35	9,71	11,59	14,49	16,10	13,20	7,63	3,32	1,37	1,85	122,49
PERCENTIL 75	11,34	19,26	18,20	18,45	16,31	26,64	24,34	17,34	10,26	4,81	2,11	2,88	162,19
PERCENTIL 90	20,37	27,82	32,34	30,51	25,88	40,70	31,52	25,20	12,86	7,77	2,94	4,83	198,80
DESVIACIÓN TÍPICA	7,91	11,02	12,56	12,77	9,91	14,55	10,44	9,28	5,47	2,36	1,05	1,81	47,14
COEFICIENTE DE VARIACIÓN	0,89	0,79	0,92	0,90	0,76	0,74	0,59	0,65	0,66	0,63	0,64	0,81	0,36
COEFICIENTE DE SESGO	1,47	1,58	1,79	1,52	1,46	1,38	0,80	2,03	1,92	0,96	1,30	1,64	0,27
COEF. AUTOCORRELACIÓN													0,09

AÑO	OCT	NOV	DIC	ENE	FEB	MAR	ABR	MAY	JUN	JUL	AGO	SEP	ANUAL
1940/41	9,16	12,24	2,48	1,71	33,77	46,32	30,42	16,73	4,65	2,52	1,10	0,73	161,83
1941/42	1,59	9,16	1,58	0,86	0,41	60,64	18,75	5,27	2,30	0,94	0,39	1,07	102,94
1942/43	10,35	6,72	4,88	18,15	3,81	26,82	26,08	5,21	2,28	1,17	0,51	5,27	111,24
1943/44	6,71	2,48	2,04	1,31	0,59	18,18	16,01	4,85	2,86	1,28	0,56	0,78	57,65
1944/45	2,99	3,48	1,01	0,48	12,20	8,19	3,05	2,63	1,26	0,57	0,25	0,13	36,24
1945/46	2,00	26,56	21,54	6,27	16,26	19,43	33,14	20,19	5,92	2,20	0,89	0,74	155,16
1946/47	1,72	3,24	0,99	0,80	19,68	74,47	12,64	4,65	2,04	0,80	0,39	1,23	122,64
1947/48	4,71	4,17	1,43	15,45	16,27	11,77	5,42	9,16	3,39	1,22	0,47	0,27	73,72
1948/49	3,29	2,30	7,78	3,64	5,61	9,42	10,43	3,32	2,42	1,27	0,56	4,83	54,87
1949/50	2,94	8,71	3,56	1,96	9,39	15,66	3,09	4,79	1,91	0,82	0,32	0,36	53,50
1950/51	4,55	7,05	8,89	14,99	9,85	33,95	12,35	13,14	7,37	3,58	1,60	1,74	119,05
1951/52	4,65	29,53	18,32	13,31	9,94	14,72	26,31	16,95	7,67	8,31	5,09	4,37	159,17
1952/53	3,51	3,22	11,20	8,29	7,87	12,16	11,72	8,59	6,07	5,06	1,31	1,79	80,79
1953/54	15,44	8,43	29,03	8,93	8,52	16,13	8,11	12,60	9,39	2,78	1,00	0,61	120,98
1954/55	0,47	16,61	17,83	26,38	31,77	21,53	11,59	7,65	7,58	3,71	2,14	2,37	149,64
1955/56	4,88	25,60	33,82	41,07	16,32	32,99	34,51	19,27	10,89	4,13	1,74	2,86	228,08
1956/57	10,41	5,52	2,68	3,49	12,57	13,45	9,90	12,90	8,75	3,38	0,98	2,33	86,36
1957/58	4,96	9,46	4,49	16,83	30,50	26,04	24,47	9,27	6,20	4,31	1,33	1,39	139,24
1958/59	3,87	3,37	45,52	34,30	16,44	28,53	16,32	14,61	10,40	3,64	3,88	8,71	189,61
1959/60	13,75	11,56	13,08	32,23	34,03	55,26	39,63	16,04	9,56	3,14	2,19	2,05	232,53
1960/61	31,32	31,72	12,93	7,80	23,90	12,43	10,25	9,75	12,71	8,30	2,97	3,34	167,42
1961/62	10,96	24,32	25,29	47,46	9,24	12,04	32,51	26,60	9,57	3,90	1,06	1,04	203,99
1962/63	9,82	9,02	5,66	17,69	4,29	5,26	20,30	59,25	22,26	7,76	2,92	4,00	168,23
1963/64	3,07	55,04	14,15	7,53	14,73	25,32	31,00	23,10	12,54	8,59	2,74	1,23	199,04
1964/65	7,75	3,24	1,00	3,14	19,76	31,03	13,00	4,69	2,20	1,09	0,55	2,47	89,92
1965/66	28,83	30,42	17,93	29,64	32,76	29,82	23,67	10,88	9,84	3,31	0,94	1,17	219,20
1966/67	23,86	19,56	8,31	4,67	10,38	16,91	8,95	14,37	7,55	2,29	1,54	0,91	119,31
1967/68	3,37	12,69	10,23	6,70	12,01	22,28	22,60	11,94	6,00	2,17	0,92	1,86	112,76
1968/69	1,07	13,81	13,83	16,92	12,45	41,91	17,99	16,53	9,43	5,48	1,97	5,36	156,76
1969/70	9,29	9,30	7,98	42,48	14,35	12,76	13,19	12,03	9,33	2,89	1,74	0,86	136,19
1970/71	0,52	4,27	8,92	7,29	7,51	10,72	30,41	30,07	26,01	9,53	3,53	1,54	140,31
1971/72	1,53	2,64	2,04	1,41	0,87	2,11	19,20	45,34	33,21	8,36	2,68	6,59	126,01
1972/73	29,18	20,43	7,56	4,38	3,67	26,09	17,34	25,04	17,63	7,85	3,28	1,02	163,47
1973/74	2,71	16,09	3,65	12,80	11,68	17,97	37,03	19,69	10,53	7,79	2,25	0,99	143,17
1974/75	1,06	6,03	6,45	21,31	10,40	11,01	18,34	16,23	12,26	4,30	1,92	2,37	111,67
1975/76	2,35	2,81	1,26	3,53	2,60	12,94	18,11	14,17	6,94	7,46	4,69	9,00	85,86
1976/77	18,98	18,18	16,65	6,88	12,96	48,62	20,17	10,93	11,43	7,33	4,11	2,67	178,91
1977/78	12,88	8,69	18,29	12,64	23,38	41,91	23,95	25,59	12,89	4,82	1,38	0,53	186,96
1978/79	1,89	6,08	35,69	29,99	53,11	30,12	23,14	24,01	6,93	5,13	1,51	2,56	220,15
1979/80	27,69	13,30	5,92	4,58	8,42	6,74	16,20	14,40	7,22	2,19	1,30	1,83	109,80
1980/81	4,46	7,09	5,37	3,90	2,90	8,46	13,70	16,77	6,86	3,95	1,72	1,72	76,90
1981/82	6,14	1,70	2,14	2,74	1,26	12,44	34,89	20,20	13,07	4,03	1,36	2,60	102,59
1982/83	8,39	20,81	8,77	5,20	4,47	4,62	5,61	26,11	9,37	3,04	2,11	3,04	101,54
1983/84	2,10	20,65	16,43	18,54	9,76	8,40	28,95	15,24	21,07	5,70	2,38	1,10	150,32
1984/85	3,90	14,86	17,12	10,75	34,43	15,74	23,26	11,04	8,51	2,77	0,77	0,51	143,65
1985/86	0,63	3,48	6,04	5,07	2,03	5,52	5,25	32,29	7,96	2,23	0,77	5,01	76,29
1986/87	9,33	8,20	7,26	7,76	15,64	24,85	17,76	10,52	5,26	4,53	2,19	2,95	116,26
1987/88	10,28	13,48	30,51	24,77	23,24	10,22	11,47	15,97	10,41	10,70	2,84	0,80	164,67
1988/89	3,67	7,68	4,97	5,71	3,56	8,12	12,79	9,36	8,97	4,07	1,65	2,69	73,25
1989/90	1,97	44,57	69,28	27,88	22,01	7,70	11,51	7,27	2,59	0,88	1,16	1,89	198,70
1990/91	13,08	18,34	9,86	12,15	5,09	40,36	11,06	4,53	2,36	1,08	0,50	1,36	119,76
1991/92	6,36	6,25	6,00	7,87	5,72	4,61	12,55	5,91	8,92	3,59	2,65	3,11	73,52
1992/93	12,22	11,12	10,90	5,63	4,75	8,19	6,20	14,05	11,47	3,95	1,09	1,04	90,60
1993/94	34,34	27,67	9,79	15,91	12,77	14,25	5,28	17,75	10,85	2,89	0,92	0,42	152,84
1994/95	3,80	12,31	5,41	10,68	11,94	10,24	3,15	6,68	4,01	3,51	1,77	2,14	75,64
1995/96	1,91	9,30	22,44	48,66	13,87	31,26	40,54	26,11	9,71	3,14	1,46	2,05	210,44
1996/97	4,95	8,85	42,19	31,72	13,47	4,33	2,65	5,90	9,41	6,08	4,39	4,68	138,60
1997/98	6,78	49,68	33,47	25,49	20,21	7,50	10,79	13,26	12,52	3,35	1,35	2,89	187,29
1998/99	9,65	5,50	3,17	14,42	7,67	8,32	5,68	10,10	4,62	1,52	1,26	4,83	76,73
1999/00	23,34	13,50	8,67	5,93	8,39	5,01	27,64	18,78	6,79	2,32	0,95	1,00	122,34
2000/01	3,88	13,77	42,65	63,14	37,64	41,52	11,88	7,71	4,98	2,11	0,99	1,08	231,34
2001/02	12,02	7,46	2,81	11,50	8,54	23,95	12,82	9,07	5,12	1,68	1,03	5,46	101,46
2002/03	10,33	13,79	31,94	26,42	18,73	22,91	16,60	10,24	4,47	1,80	1,27	1,28	159,79
2003/04	14,51	23,90	20,59	14,07	6,28	8,81	9,34	10,50	8,30	2,89	1,76	0,93	121,88
2004/05	10,99	13,05	8,68	4,83	2,77	6,44	8,19	3,40	2,82	1,06	0,55	0,50	63,27
2005/06	12,74	22,74	14,22	8,34	6,09	20,04	12,27	7,11	3,26	1,86	0,87	1,92	111,45
2006/07	24,48	37,55	24,21	6,87	13,81	10,02	10,06	15,13	12,85	5,25	2,11	3,37	165,73
2007/08	10,32	7,14	7,26	10,49	7,60	5,26	25,53	22,48	14,28	5,09	1,60	2,21	119,25
2008/09	9,51	10,47	11,45	8,88	11,50	13,40	8,13	6,05	4,65	1,94	0,72	0,78	87,48
2009/10	4,06	4,85	19,01	23,75	17,27	39,00	21,94	13,40	8,75	6,25	1,75	2,97	163,00
2010/11	6,07	10,46	33,29	28,83	13,33	20,01	17,45	14,06	7,81	2,57	2,30	2,03	158,20
2011/12	3,12	28,19	12,62	4,36	2,49	2,92	10,73	16,70	5,10	2,20	1,62	2,05	92,11
2012/13	11,46	25,47	13,44	14,00	13,07	25,69	31,09	13,97	7,88	3,32	1,47	1,44	162,31
2013/14	12,16	10,55	11,59	20,43	12,82	27,38	30,96	10,68	5,53	4,79	1,36	4,10	152,35
2014/15	19,10	21,22	19,82	8,18	11,36	11,68	8,60	6,31	7,06	3,72	1,58	2,05	120,68
2015/16	10,34	8,32	7,74	11,36	10,54	7,37	24,98	17,46	4,20	1,76	0,73	0,37	105,16
2016/17	5,40	9,73	7,64	2,05	18,60	7,75	4,33	2,80	1,22	1,04	0,96	0,44	61,95
2017/18	1,43	3,19	2,88	4,48	2,66	32,85	52,25	19,28	4,20	1,70	0,68	0,76	126,35

APORTACIÓN INTERCUENCA - CAMBIO CLIMÁTICO (Serie completa)

Masa 30400639.- Garganta de Navamediana desde cabecera hasta confluencia con río Tormes

	OCT	NOV	DIC	ENE	FEB	MAR	ABR	MAY	JUN	JUL	AGO	SEP	AÑO
MÍNIMO	0,04	0,18	0,09	0,05	0,04	0,21	0,23	0,25	0,11	0,05	0,02	0,01	4,87
MÁXIMO	3,60	4,91	6,41	5,27	5,43	6,28	5,52	4,63	2,26	0,92	0,41	0,84	21,53
PROMEDIO	0,87	1,34	1,29	1,36	1,35	1,89	1,58	1,23	0,70	0,31	0,13	0,20	12,25
PERCENTIL 10	0,15	0,32	0,24	0,26	0,32	0,58	0,60	0,50	0,23	0,10	0,05	0,05	7,03
PERCENTIL 25	0,30	0,57	0,49	0,55	0,60	0,81	0,86	0,68	0,43	0,16	0,07	0,08	9,04
MEDIANA	0,65	1,03	0,95	1,06	1,21	1,51	1,35	1,08	0,64	0,27	0,10	0,15	11,86
PERCENTIL 75	1,13	1,91	1,76	1,87	1,82	2,46	2,17	1,44	0,88	0,38	0,16	0,25	15,30
PERCENTIL 90	2,03	2,66	3,03	3,00	2,54	3,88	2,88	2,24	1,10	0,62	0,24	0,41	17,59
DESVIACIÓN TÍPICA	0,78	1,05	1,17	1,14	0,98	1,37	0,94	0,78	0,43	0,20	0,09	0,17	4,08
COEFICIENTE DE VARIACIÓN	0,89	0,78	0,91	0,84	0,73	0,72	0,60	0,63	0,61	0,64	0,66	0,86	0,33
COEFICIENTE DE SESGO	1,42	1,43	1,75	1,33	1,42	1,19	1,26	1,82	1,48	1,06	1,39	1,74	0,28
COEF. AUTOCORRELACIÓN													-0,06

AÑO	OCT	NOV	DIC	ENE	FEB	MAR	ABR	MAY	JUN	JUL	AGO	SEP	ANUAL
1940/41	1,06	1,03	0,24	0,16	2,47	3,20	2,99	2,59	0,48	0,24	0,10	0,08	14,63
1941/42	0,10	0,67	0,15	0,08	0,04	5,26	1,78	0,49	0,22	0,08	0,03	0,12	9,03
1942/43	1,53	0,65	0,43	1,23	0,36	2,51	3,52	0,53	0,21	0,10	0,04	0,65	11,77
1943/44	0,77	0,24	0,19	0,13	0,06	2,21	1,83	0,62	0,29	0,12	0,05	0,15	6,66
1944/45	0,44	0,46	0,10	0,05	1,57	1,31	0,47	0,28	0,12	0,05	0,02	0,01	4,87
1945/46	0,22	2,70	2,18	0,77	1,76	1,42	3,10	2,29	0,56	0,20	0,08	0,07	15,36
1946/47	0,15	0,30	0,09	0,08	1,96	6,28	2,08	0,56	0,19	0,07	0,03	0,15	11,95
1947/48	0,62	0,52	0,14	1,33	2,31	2,12	0,57	0,95	0,32	0,11	0,04	0,02	9,06
1948/49	0,43	0,23	1,02	0,35	0,78	0,94	1,63	0,38	0,26	0,12	0,05	0,76	6,95
1949/50	0,28	0,84	0,38	0,18	1,43	1,63	0,67	0,63	0,19	0,07	0,03	0,03	6,36
1950/51	0,43	0,77	1,05	1,62	1,03	3,88	1,20	1,26	0,67	0,32	0,11	0,15	12,50
1951/52	0,38	3,54	1,69	1,15	1,03	1,41	2,60	1,57	0,77	0,78	0,39	0,37	15,69
1952/53	0,33	0,32	1,18	0,83	0,69	1,07	1,13	0,80	0,62	0,38	0,10	0,14	7,60
1953/54	1,49	0,80	2,89	0,78	0,81	1,42	0,76	1,14	0,77	0,22	0,07	0,05	11,20
1954/55	0,04	1,73	1,35	2,07	2,69	1,78	0,96	0,65	0,66	0,31	0,21	0,20	12,64
1955/56	0,44	2,12	2,55	3,25	1,45	2,95	2,72	1,73	0,94	0,34	0,15	0,23	18,88
1956/57	0,93	0,51	0,24	0,29	0,95	1,00	0,77	0,93	0,70	0,26	0,08	0,22	6,88
1957/58	0,42	0,71	0,35	1,41	2,40	2,08	1,92	0,78	0,50	0,29	0,09	0,12	11,06
1958/59	0,31	0,31	3,29	3,01	1,54	2,42	1,28	1,14	0,95	0,33	0,36	0,68	15,63
1959/60	1,30	1,12	1,01	2,71	3,44	5,00	2,46	1,10	0,66	0,22	0,17	0,14	19,33
1960/61	2,36	2,55	1,09	0,59	1,93	1,07	0,86	0,67	0,98	0,68	0,24	0,28	13,31
1961/62	0,83	1,93	1,81	3,78	0,85	1,08	3,17	1,67	0,83	0,30	0,08	0,10	16,43
1962/63	0,89	0,96	0,64	1,70	0,46	0,75	2,41	3,95	1,59	0,54	0,21	0,33	14,43
1963/64	0,31	4,91	1,27	0,76	1,48	2,30	2,89	1,61	0,94	0,62	0,22	0,10	17,41
1964/65	0,67	0,28	0,14	0,58	2,69	2,09	0,77	0,31	0,18	0,08	0,04	0,20	8,03
1965/66	2,54	2,78	1,67	2,48	3,78	2,79	2,02	0,95	0,77	0,26	0,07	0,09	20,20
1966/67	2,15	1,84	0,73	0,46	1,01	1,64	0,73	1,34	0,63	0,18	0,11	0,08	10,89
1967/68	0,27	1,05	0,88	0,62	1,76	2,09	1,46	0,98	0,50	0,18	0,08	0,14	10,01
1968/69	0,10	1,21	1,13	1,43	1,40	3,89	1,40	1,32	0,80	0,42	0,14	0,39	13,63
1969/70	0,82	0,97	0,83	4,04	1,84	1,45	0,75	0,94	0,81	0,24	0,14	0,07	12,93
1970/71	0,05	0,47	0,93	1,45	1,28	1,03	2,03	2,60	2,14	0,77	0,30	0,15	13,19
1971/72	0,14	0,25	0,23	0,17	0,07	0,25	2,20	4,63	2,26	0,63	0,19	0,48	11,52
1972/73	3,05	1,91	0,76	0,64	0,60	2,76	1,22	2,58	1,68	0,67	0,27	0,08	16,21
1973/74	0,22	1,61	0,36	2,23	1,51	2,48	2,32	1,29	0,84	0,64	0,17	0,06	13,72
1974/75	0,08	0,55	0,64	2,01	1,17	1,41	1,36	1,38	1,00	0,36	0,15	0,21	10,33
1975/76	0,24	0,31	0,20	0,66	0,56	1,66	1,15	0,99	0,61	0,73	0,41	0,84	8,34
1976/77	1,97	1,91	1,19	0,52	1,39	5,35	1,73	0,99	1,06	0,56	0,33	0,24	17,25
1977/78	1,39	0,94	2,45	1,16	2,73	5,04	1,56	2,00	0,89	0,38	0,11	0,05	18,68
1978/79	0,21	0,55	3,74	3,19	5,43	3,05	2,87	1,22	0,45	0,46	0,13	0,21	21,53
1979/80	2,80	1,23	0,48	0,45	1,08	0,97	1,17	1,23	0,64	0,19	0,11	0,15	10,49
1980/81	0,42	0,70	0,44	0,36	0,28	0,80	1,45	1,36	0,60	0,32	0,15	0,20	7,07
1981/82	0,62	0,18	0,25	0,31	0,20	1,57	3,59	1,29	1,00	0,30	0,10	0,28	9,69
1982/83	0,81	2,03	0,78	0,49	0,37	0,47	0,49	2,45	0,87	0,25	0,15	0,25	9,42
1983/84	0,21	2,11	1,68	1,82	0,92	0,76	2,42	1,40	1,93	0,48	0,18	0,09	13,99
1984/85	0,44	2,09	1,78	1,25	3,91	1,66	1,85	1,02	0,71	0,20	0,06	0,05	15,00
1985/86	0,05	0,41	0,74	0,62	0,33	0,81	0,79	2,50	0,62	0,17	0,06	0,46	7,56
1986/87	0,84	0,76	0,65	0,74	1,86	2,21	1,83	0,93	0,47	0,37	0,20	0,35	11,20
1987/88	1,13	1,40	3,02	2,87	2,08	0,73	1,04	1,30	0,95	0,92	0,25	0,07	15,78
1988/89	0,36	0,62	0,57	0,55	0,36	0,77	1,34	0,89	0,81	0,36	0,13	0,24	7,01
1989/90	0,22	4,15	6,41	2,81	1,72	0,61	1,00	0,57	0,21	0,07	0,08	0,16	18,01
1990/91	1,49	1,89	0,95	1,05	0,53	4,17	1,04	0,41	0,23	0,10	0,06	0,13	12,04
1991/92	0,63	0,55	0,55	1,08	0,50	0,50	1,19	0,54	0,75	0,28	0,22	0,27	7,04
1992/93	1,05	0,93	1,03	0,48	0,42	0,79	0,55	1,37	1,09	0,36	0,10	0,06	8,24
1993/94	3,60	2,65	0,98	1,50	1,23	1,46	0,50	1,94	1,17	0,30	0,09	0,03	15,43
1994/95	0,30	1,25	0,56	1,10	1,18	0,97	0,31	0,67	0,35	0,29	0,13	0,16	7,27
1995/96	0,16	1,08	2,35	4,89	2,24	3,67	2,33	2,22	0,82	0,26	0,12	0,17	20,32
1996/97	0,45	0,77	3,90	2,99	1,07	0,34	0,23	0,49	0,91	0,54	0,36	0,37	12,42
1997/98	0,69	4,45	3,07	2,44	1,58	0,67	1,01	1,17	1,10	0,29	0,09	0,22	16,77
1998/99	0,94	0,49	0,27	1,30	0,61	0,63	0,48	0,83	0,43	0,12	0,10	0,35	6,55
1999/00	2,26	1,30	0,75	0,73	0,58	0,40	2,20	1,55	0,59	0,18	0,07	0,06	10,69
2000/01	0,27	1,08	4,26	5,27	3,18	3,98	1,02	0,71	0,43	0,17	0,09	0,11	20,56
2001/02	1,09	0,71	0,25	1,16	0,80	2,34	1,23	0,80	0,43	0,13	0,07	0,49	9,49
2002/03	1,06	1,31	3,44	2,50	1,84	1,80	1,44	0,90	0,40	0,15	0,10	0,10	15,04
2003/04	1,49	2,20	1,80	1,18	0,60	0,82	0,75	0,79	0,63	0,21	0,14	0,07	10,68
2004/05	1,17	1,29	0,77	0,45	0,30	0,47	0,63	0,25	0,26	0,08	0,03	0,04	5,75
2005/06	1,33	2,44	1,31	0,78	0,60	1,86	1,19	0,64	0,28	0,14	0,06	0,18	10,82
2006/07	2,63	4,03	2,47	0,73	1,24	0,85	0,92	1,24	1,10	0,45	0,16	0,31	16,13
2007/08	1,12	0,81	0,68	0,92	0,65	0,40	2,44	1,89	1,28	0,44	0,14	0,16	10,93
2008/09	0,61	0,94	1,01	0,82	1,20	1,11	0,70	0,56	0,38	0,16	0,06	0,07	7,60
2009/10	0,44	0,45	1,88	3,09	2,06	3,42	1,65	1,07	0,72	0,53	0,16	0,33	15,81
2010/11	0,72	1,02	3,34	2,68	1,31	1,60	1,44	1,22	0,74	0,24	0,19	0,18	14,69
2011/12	0,35	3,15	1,17	0,45	0,28	0,21	0,86	1,46	0,43	0,17	0,12	0,15	8,79
2012/13	1,11	2,59	1,38	1,35	1,51	2,90	2,07	1,08	0,63	0,28	0,12	0,11	15,12
2013/14	1,25	1,06	0,95	1,89	1,30	2,18	3,03	0,91	0,47	0,34	0,10	0,46	13,95
2014/15	1,95	1,95	1,87	0,81	1,29	0,80	0,62	0,51	0,54	0,27	0,10	0,13	10,83
2015/16	1,10	0,74	0,74	1,09	1,14	0,69	2,31	2,15	0,39	0,16	0,07	0,03	10,61
2016/17	0,71	1,03	0,53	0,18	2,12	0,93	0,99	0,29	0,11	0,10	0,07	0,04	7,10
2017/18	0,08	0,41	0,33	0,66	0,28	3,87	5,52	1,73	0,39	0,16	0,07	0,09	13,57

APORTACIÓN INTERCUENCA - CAMBIO CLIMÁTICO (Serie completa)

Masa 30400640.- Garganta de Bohoyo desde cabecera hasta confluencia con río Tormes

	OCT	NOV	DIC	ENE	FEB	MAR	ABR	MAY	JUN	JUL	AGO	SEP	AÑO
MÍNIMO	0,07	0,27	0,15	0,07	0,06	0,33	0,36	0,38	0,18	0,08	0,03	0,02	6,30
MÁXIMO	5,96	7,91	10,46	8,51	8,73	11,43	10,58	7,26	3,30	1,44	0,64	1,68	34,73
PROMEDIO	1,43	2,16	2,08	2,20	2,14	3,06	2,55	1,92	1,08	0,47	0,20	0,32	19,63
PERCENTIL 10	0,22	0,51	0,38	0,43	0,54	0,88	0,94	0,77	0,36	0,15	0,08	0,07	11,25
PERCENTIL 25	0,48	0,89	0,73	0,84	0,97	1,40	1,36	1,11	0,66	0,26	0,11	0,12	14,30
MEDIANA	1,05	1,63	1,53	1,54	1,95	2,48	2,10	1,69	0,99	0,42	0,16	0,24	19,42
PERCENTIL 75	1,93	3,12	2,77	3,21	2,87	4,11	3,33	2,26	1,35	0,58	0,25	0,39	24,55
PERCENTIL 90	3,30	4,22	4,95	4,78	3,92	6,24	4,61	3,61	1,73	0,93	0,38	0,63	28,18
DESVIACIÓN TÍPICA	1,29	1,74	1,91	1,87	1,59	2,27	1,71	1,20	0,64	0,30	0,14	0,30	6,62
COEFICIENTE DE VARIACIÓN	0,90	0,80	0,92	0,85	0,74	0,74	0,67	0,63	0,59	0,64	0,66	0,93	0,34
COEFICIENTE DE SESGO	1,37	1,38	1,76	1,30	1,53	1,38	1,81	1,69	1,31	1,07	1,41	2,20	0,23
COEF. AUTOCORRELACIÓN													-0,06

AÑO	OCT	NOV	DIC	ENE	FEB	MAR	ABR	MAY	JUN	JUL	AGO	SEP	ANUAL
1940/41	1,74	1,27	0,38	0,26	2,93	4,18	5,81	5,25	0,77	0,35	0,15	0,10	23,19
1941/42	0,13	0,82	0,24	0,13	0,06	8,32	3,12	0,73	0,33	0,13	0,05	0,22	14,30
1942/43	2,70	0,80	0,57	1,60	0,57	3,07	7,52	0,78	0,33	0,15	0,07	1,16	19,32
1943/44	1,30	0,34	0,31	0,19	0,09	2,28	3,02	0,87	0,49	0,18	0,08	0,18	9,32
1944/45	0,58	0,49	0,16	0,07	1,40	2,29	0,60	0,41	0,18	0,08	0,03	0,02	6,30
1945/46	0,26	4,18	3,56	1,05	3,00	2,75	4,92	3,78	0,87	0,31	0,13	0,11	24,90
1946/47	0,18	0,31	0,15	0,12	2,37	11,43	3,72	0,81	0,30	0,11	0,05	0,31	19,85
1947/48	0,97	0,65	0,22	1,62	2,82	4,65	0,95	1,67	0,49	0,17	0,06	0,04	14,32
1948/49	0,58	0,27	1,43	0,52	0,72	1,72	3,25	0,69	0,38	0,17	0,08	1,68	11,48
1949/50	0,37	1,14	0,53	0,30	1,74	3,51	0,91	1,13	0,32	0,11	0,04	0,05	10,14
1950/51	0,69	1,28	1,85	2,58	1,66	6,30	1,87	1,98	1,05	0,50	0,18	0,24	20,20
1951/52	0,61	6,18	2,54	1,80	1,66	2,28	4,12	2,48	1,23	1,24	0,60	0,58	25,31
1952/53	0,54	0,53	1,97	1,35	1,13	1,68	1,77	1,26	0,99	0,59	0,15	0,22	12,18
1953/54	2,43	1,30	4,71	1,25	1,31	2,29	1,17	1,77	1,19	0,33	0,11	0,07	17,95
1954/55	0,07	2,82	2,13	3,23	4,27	2,84	1,48	1,00	1,03	0,48	0,33	0,31	19,97
1955/56	0,72	3,39	4,03	5,12	2,29	4,65	4,19	2,71	1,46	0,54	0,24	0,36	29,70
1956/57	1,49	0,82	0,39	0,47	1,49	1,56	1,17	1,42	1,08	0,41	0,12	0,34	10,76
1957/58	0,69	1,12	0,63	2,18	3,72	3,24	2,94	1,21	0,77	0,45	0,13	0,18	17,25
1958/59	0,49	0,49	5,20	4,78	2,56	3,76	1,96	1,74	1,48	0,51	0,56	1,06	24,59
1959/60	2,12	1,85	1,70	4,51	5,60	8,33	3,18	1,57	0,96	0,33	0,26	0,22	30,63
1960/61	3,97	3,90	1,73	0,94	3,07	1,68	1,33	1,00	1,50	1,07	0,37	0,45	21,01
1961/62	1,31	3,47	2,61	5,76	1,37	2,44	4,80	2,21	1,23	0,44	0,12	0,16	25,93
1962/63	1,45	1,61	1,07	4,02	0,90	1,43	4,57	4,29	2,12	0,74	0,29	0,52	23,00
1963/64	0,51	7,91	2,06	1,27	2,49	3,90	4,45	2,30	1,41	0,94	0,35	0,15	27,72
1964/65	1,07	0,45	0,25	1,04	4,20	3,30	1,20	0,48	0,28	0,12	0,06	0,32	12,77
1965/66	4,07	4,48	2,72	3,95	6,13	4,51	3,15	1,48	1,19	0,41	0,11	0,13	32,32
1966/67	3,47	3,00	1,17	0,74	1,62	2,65	1,13	2,09	0,98	0,28	0,17	0,12	17,42
1967/68	0,44	1,69	1,41	0,99	2,88	3,31	2,26	1,52	0,77	0,27	0,12	0,22	15,89
1968/69	0,15	1,97	1,83	2,38	2,16	6,21	2,19	2,05	1,25	0,65	0,21	0,59	21,65
1969/70	1,33	1,57	1,36	6,70	3,30	2,18	1,01	1,46	1,23	0,36	0,22	0,11	20,83
1970/71	0,08	0,77	1,55	2,51	2,07	1,64	2,98	4,07	3,30	1,20	0,47	0,24	20,88
1971/72	0,23	0,41	0,43	0,33	0,14	0,46	3,78	7,26	3,11	0,93	0,28	0,74	18,10
1972/73	5,00	3,11	1,27	1,10	1,07	4,39	1,82	4,05	2,63	1,04	0,42	0,12	26,02
1973/74	0,36	2,62	0,59	3,75	2,54	4,21	3,33	1,95	1,28	0,99	0,27	0,09	21,99
1974/75	0,13	0,90	1,04	3,23	1,96	2,33	2,10	2,13	1,54	0,56	0,22	0,33	16,47
1975/76	0,39	0,52	0,38	1,19	1,11	2,75	1,56	1,43	0,93	1,14	0,64	1,33	13,37
1976/77	3,22	3,13	1,91	0,83	2,35	8,84	2,60	1,51	1,66	0,88	0,53	0,38	27,82
1977/78	2,28	1,57	4,05	1,84	4,64	8,43	2,20	3,08	1,35	0,59	0,17	0,07	30,26
1978/79	0,36	0,90	6,12	5,23	8,73	5,13	4,50	1,82	0,68	0,74	0,20	0,32	34,73
1979/80	4,59	2,00	0,78	0,77	1,78	1,55	1,78	1,91	1,00	0,29	0,17	0,22	16,85
1980/81	0,68	1,14	0,72	0,60	0,43	1,30	2,27	2,12	0,93	0,50	0,24	0,32	11,25
1981/82	1,03	0,29	0,41	0,54	0,38	2,79	5,57	1,88	1,51	0,46	0,15	0,45	15,47
1982/83	1,32	3,36	1,25	0,80	0,58	0,75	0,80	3,84	1,35	0,39	0,24	0,39	15,05
1983/84	0,34	3,44	2,79	3,00	1,63	1,39	3,50	2,28	2,88	0,73	0,28	0,13	22,40
1984/85	0,73	3,58	2,86	2,18	6,73	2,51	2,72	1,57	1,09	0,30	0,09	0,07	24,44
1985/86	0,08	0,69	1,28	1,09	0,58	1,55	1,44	3,54	0,91	0,24	0,08	0,73	12,20
1986/87	1,38	1,24	1,03	1,20	3,19	3,40	2,86	1,45	0,73	0,58	0,31	0,56	17,94
1987/88	1,88	2,30	4,93	4,66	3,35	1,18	1,63	2,03	1,51	1,44	0,39	0,11	25,41
1988/89	0,58	1,03	0,94	0,87	0,62	1,22	2,10	1,40	1,28	0,57	0,21	0,38	11,21
1989/90	0,36	6,71	10,46	4,62	2,67	0,96	1,56	0,87	0,32	0,10	0,12	0,25	29,01
1990/91	2,45	3,10	1,57	1,69	0,87	6,73	1,65	0,65	0,37	0,16	0,09	0,21	19,52
1991/92	1,03	0,89	0,89	1,78	0,82	0,79	1,86	0,84	1,15	0,44	0,33	0,42	11,26
1992/93	1,72	1,49	1,68	0,75	0,67	1,27	0,85	2,15	1,72	0,58	0,16	0,10	13,14
1993/94	5,96	4,32	1,60	2,44	1,98	2,36	0,78	3,09	1,86	0,47	0,14	0,05	25,06
1994/95	0,48	2,06	0,92	1,79	1,94	1,56	0,49	1,07	0,55	0,45	0,19	0,25	11,77
1995/96	0,27	1,79	3,86	7,97	3,80	6,11	3,35	3,47	1,28	0,41	0,18	0,27	32,75
1996/97	0,73	1,24	6,34	4,78	1,72	0,55	0,36	0,76	1,44	0,85	0,56	0,59	19,92
1997/98	1,13	7,19	5,00	3,92	2,51	1,08	1,61	1,78	1,72	0,45	0,14	0,34	26,88
1998/99	1,54	0,80	0,42	2,07	0,97	1,00	0,75	1,28	0,67	0,19	0,16	0,54	10,39
1999/00	3,70	2,13	1,22	1,19	0,91	0,64	3,39	2,41	0,93	0,28	0,10	0,10	17,01
2000/01	0,43	1,73	6,92	8,51	5,07	6,46	1,56	1,10	0,66	0,27	0,14	0,17	33,01
2001/02	1,76	1,16	0,40	1,87	1,29	3,79	1,95	1,25	0,66	0,20	0,10	0,78	15,21
2002/03	1,75	2,17	5,65	4,09	3,00	2,81	2,24	1,42	0,63	0,24	0,16	0,16	24,31
2003/04	2,46	3,61	2,95	1,86	0,97	1,31	1,17	1,22	0,97	0,33	0,22	0,11	17,18
2004/05	1,94	2,13	1,25	0,72	0,48	0,75	0,99	0,38	0,41	0,12	0,05	0,06	9,29
2005/06	2,18	4,04	2,14	1,29	0,97	2,99	1,88	1,01	0,44	0,22	0,10	0,28	17,53
2006/07	4,25	6,52	4,05	1,16	1,99	1,34	1,48	1,98	1,75	0,72	0,25	0,49	25,98
2007/08	1,82	1,31	1,13	1,47	1,01	0,63	3,91	3,03	2,05	0,71	0,23	0,26	17,57
2008/09	0,94	1,54	1,59	1,30	1,96	1,73	1,11	0,90	0,60	0,26	0,10	0,11	12,14
2009/10	0,72	0,75	3,03	5,05	3,35	5,50	2,64	1,71	1,15	0,84	0,25	0,54	25,53
2010/11	1,19	1,65	5,35	4,32	2,12	2,52	2,28	1,95	1,18	0,38	0,30	0,30	23,55
2011/12	0,58	5,13	1,88	0,72	0,45	0,33	1,35	2,33	0,69	0,26	0,19	0,24	14,16
2012/13	1,81	4,16	2,25	2,47	2,16	4,59	3,31	1,73	1,00	0,45	0,19	0,18	24,29
2013/14	2,03	1,71	1,51	3,17	2,65	3,01	4,70	1,42	0,75	0,53	0,15	0,75	22,37
2014/15	3,15	3,12	3,03	1,32	2,05	1,25	0,98	0,81	0,85	0,43	0,16	0,20	17,35
2015/16	2,78	0,93	0,84	1,34	1,13	0,92	5,25	3,36	0,61	0,25	0,10	0,05	17,57
2016/17	1,18	1,69	0,67	0,28	3,62	1,70	1,37	0,44	0,18	0,16	0,14	0,06	11,48
2017/18	0,09	0,51	0,37	0,68	0,41	5,74	10,58	4,09	0,61	0,25	0,10	0,14	23,57

APORTACIÓN INTERCUENCA - CAMBIO CLIMÁTICO (Serie completa)

Masa 30400641.- Garganta de los Caballeros desde cabecera hasta confluencia con río Tormes, y gargantas de Galín Gómez, de la Nava, Berrocosa y del Molinillo

	OCT	NOV	DIC	ENE	FEB	MAR	ABR	MAY	JUN	JUL	AGO	SEP	AÑO
MÍNIMO	0,20	1,50	0,68	0,32	0,27	1,12	1,70	1,65	0,83	0,34	0,15	0,07	41,11
MÁXIMO	30,08	34,20	46,65	44,83	44,10	65,64	47,33	34,36	13,11	6,17	2,45	10,82	168,95
PROMEDIO	7,28	10,49	10,34	11,61	11,85	14,65	11,71	8,80	4,49	1,88	0,77	1,46	95,32
PERCENTIL 10	1,15	3,13	1,70	2,07	2,86	3,83	4,10	3,69	1,71	0,63	0,29	0,30	55,48
PERCENTIL 25	2,29	5,06	4,37	5,07	5,28	6,26	5,73	4,78	2,66	1,00	0,43	0,49	70,21
MEDIANA	5,27	7,87	7,35	8,03	9,63	11,75	9,16	6,87	4,14	1,63	0,64	0,96	90,61
PERCENTIL 75	10,45	14,40	13,99	16,04	15,68	19,19	14,91	10,01	5,59	2,28	0,97	1,62	118,65
PERCENTIL 90	17,71	20,43	23,57	22,87	24,18	30,48	22,03	16,10	7,86	3,59	1,48	2,87	139,21
DESVIACIÓN TÍPICA	6,72	7,87	8,96	9,95	9,03	11,48	8,56	6,52	2,52	1,25	0,51	1,75	32,39
COEFICIENTE DE VARIACIÓN	0,92	0,75	0,87	0,86	0,76	0,78	0,73	0,74	0,56	0,67	0,66	1,20	0,34
COEFICIENTE DE SESGO	1,35	1,28	1,56	1,47	1,32	1,71	1,78	2,15	1,05	1,30	1,53	3,44	0,29
COEF. AUTOCORRELACIÓN													-0,12

AÑO	OCT	NOV	DIC	ENE	FEB	MAR	ABR	MAY	JUN	JUL	AGO	SEP	ANUAL
1940/41	13,47	8,75	1,69	1,14	28,80	24,62	25,96	29,28	8,25	1,51	0,64	0,43	144,54
1941/42	0,94	7,22	1,07	0,57	0,27	45,62	19,95	4,30	1,74	0,55	0,23	1,84	84,29
1942/43	20,86	6,21	6,10	15,42	2,74	18,58	39,37	7,10	1,47	0,66	0,30	9,35	128,16
1943/44	12,46	1,64	3,60	1,11	0,42	13,88	21,33	5,59	3,05	0,75	0,35	0,88	65,05
1944/45	4,33	3,63	0,68	0,32	12,63	11,00	3,84	3,31	0,84	0,34	0,15	0,07	41,14
1945/46	2,33	30,28	30,65	5,49	16,67	20,42	31,82	24,12	3,95	1,28	0,56	0,79	168,37
1946/47	1,67	4,35	0,77	0,90	26,65	65,64	25,35	6,62	1,32	0,46	0,21	3,25	137,20
1947/48	6,86	5,63	1,18	21,47	16,18	33,43	10,45	16,02	2,14	0,71	0,27	0,16	114,51
1948/49	5,40	1,71	15,83	3,21	5,19	8,26	21,63	4,05	1,92	0,72	0,33	10,82	79,08
1949/50	2,37	10,47	3,87	1,77	12,96	17,46	4,92	10,00	1,74	0,48	0,19	0,36	66,57
1950/51	2,93	6,19	8,01	12,45	14,33	30,13	8,14	8,93	4,86	2,08	0,68	1,07	99,78
1951/52	2,34	30,19	9,26	7,81	7,84	10,47	18,14	12,77	5,60	5,47	2,45	2,28	114,63
1952/53	2,83	2,99	10,71	6,57	5,81	6,88	7,99	5,68	3,62	2,30	0,60	0,78	56,76
1953/54	10,58	5,57	18,69	5,21	5,56	11,52	4,78	7,49	4,35	1,16	0,36	0,26	75,52
1954/55	0,20	8,81	9,47	15,10	19,18	13,23	6,22	4,00	4,16	1,65	0,98	1,24	84,26
1955/56	2,85	14,29	15,57	19,02	9,04	19,39	17,39	10,02	5,56	1,93	1,06	1,47	117,61
1956/57	6,53	3,63	1,62	2,47	6,41	7,20	4,22	5,34	4,06	1,48	0,43	1,24	44,62
1957/58	3,23	4,56	4,58	7,40	15,22	12,39	11,93	4,77	2,89	1,72	0,51	0,71	69,89
1958/59	1,56	2,04	23,80	18,23	11,39	16,68	8,01	6,99	6,12	1,93	1,88	4,14	102,78
1959/60	10,18	10,14	11,16	22,79	27,14	22,80	11,48	6,11	3,75	1,11	0,84	0,76	128,29
1960/61	17,22	17,18	7,21	4,19	12,32	6,54	5,39	4,28	6,48	4,35	1,48	1,65	88,31
1961/62	4,46	14,07	12,13	27,54	7,92	18,48	13,80	6,89	4,39	1,74	0,47	0,69	112,57
1962/63	6,59	8,77	4,30	31,25	6,37	11,68	22,94	7,46	6,86	2,54	0,95	2,10	111,81
1963/64	2,28	34,20	13,96	8,74	22,48	25,08	11,02	4,48	4,90	3,58	1,03	0,51	132,26
1964/65	4,47	2,30	1,13	7,61	17,41	17,39	5,57	2,21	1,30	0,42	0,19	1,41	61,40
1965/66	18,86	20,44	12,20	22,36	35,99	15,24	16,41	5,89	4,48	1,50	0,42	0,32	154,11
1966/67	17,22	13,69	5,40	3,95	9,43	14,06	5,10	10,01	4,12	1,13	0,64	0,46	85,21
1967/68	2,05	7,18	6,09	3,62	16,61	14,50	9,72	6,57	3,19	1,03	0,45	0,93	71,94
1968/69	0,87	9,37	8,33	12,21	13,86	26,68	9,90	9,34	5,57	2,51	0,72	2,16	101,50
1969/70	5,75	7,83	5,90	44,00	12,48	4,98	3,44	6,72	5,85	1,69	0,89	0,49	100,00
1970/71	0,37	3,62	7,97	14,24	8,98	7,41	14,18	19,80	13,11	4,88	2,04	1,03	97,63
1971/72	1,00	1,66	1,70	1,04	1,10	3,59	23,39	31,69	9,14	2,86	0,92	2,73	80,82
1972/73	21,93	13,83	7,36	7,32	9,38	17,62	5,21	19,41	11,33	4,05	1,49	0,41	119,32
1973/74	1,96	12,17	6,87	23,04	14,39	15,39	9,87	6,86	5,23	4,71	1,24	0,40	102,14
1974/75	0,39	4,12	4,35	14,18	9,82	10,75	9,31	8,45	5,91	2,00	0,73	1,13	71,15
1975/76	1,85	2,36	3,50	7,14	6,18	11,93	6,13	4,81	3,55	4,28	2,29	5,80	59,82
1976/77	15,09	16,56	8,32	10,58	23,12	33,76	8,34	5,16	6,52	3,36	2,06	1,43	134,31
1977/78	10,78	7,69	22,14	9,60	28,77	35,43	8,10	12,97	5,44	2,12	0,60	0,26	143,89
1978/79	2,05	5,07	31,25	30,58	44,10	21,11	21,25	6,33	2,44	2,79	0,79	1,19	168,95
1979/80	23,56	8,75	4,10	6,56	7,18	6,76	7,83	8,52	4,22	1,21	0,58	0,65	79,91
1980/81	2,96	5,81	2,99	2,60	2,08	6,17	10,00	9,08	4,17	1,99	0,97	1,39	50,21
1981/82	5,13	1,50	3,16	6,83	5,55	22,27	17,15	5,58	6,00	1,76	0,53	2,30	77,76
1982/83	6,33	15,01	6,06	3,60	2,19	3,49	7,46	14,03	5,35	1,47	0,77	1,23	66,98
1983/84	1,57	17,98	17,25	14,42	6,58	5,83	13,33	11,31	11,11	2,86	1,01	0,44	103,69
1984/85	4,14	19,83	14,00	10,03	37,28	11,44	13,70	6,90	4,68	1,48	0,41	0,31	124,20
1985/86	0,34	4,29	7,36	8,18	5,00	14,28	10,65	7,86	2,17	0,57	0,19	3,19	64,09
1986/87	6,41	5,38	4,54	9,03	20,35	9,69	12,54	6,43	2,94	2,23	1,11	2,56	83,20
1987/88	9,86	9,82	24,53	21,28	15,83	5,07	6,95	8,71	7,39	6,17	1,69	0,49	117,80
1988/89	2,75	5,77	5,25	3,95	2,91	5,36	9,59	5,73	4,99	2,12	0,80	1,32	50,55
1989/90	1,58	27,54	46,65	18,80	11,75	3,94	6,79	3,70	1,37	0,49	0,46	1,00	124,08
1990/91	12,01	14,78	7,25	7,66	5,15	31,32	7,53	2,69	1,61	0,67	0,42	0,67	91,76
1991/92	5,07	4,62	4,07	9,01	4,51	3,56	8,63	3,34	5,15	1,88	1,09	1,75	52,69
1992/93	7,51	5,94	7,90	3,26	3,01	5,73	3,30	10,05	7,80	2,51	0,69	0,41	58,09
1993/94	30,08	20,42	6,27	11,42	10,02	10,84	3,36	16,29	8,82	2,14	0,63	0,22	120,52
1994/95	2,08	9,84	4,61	8,85	12,22	6,88	2,01	4,72	2,22	1,68	0,59	0,99	56,68
1995/96	1,22	9,82	19,66	44,83	22,74	22,59	11,57	14,13	5,10	1,48	0,68	1,03	154,86
1996/97	3,18	5,69	29,20	21,17	7,34	2,37	1,70	3,31	7,48	3,63	2,15	2,24	89,46
1997/98	5,50	30,95	23,47	16,25	11,28	4,65	7,41	7,50	8,02	1,91	0,54	1,45	118,94
1998/99	6,20	3,45	1,47	8,82	3,95	4,25	3,30	5,54	2,86	0,76	0,64	2,18	43,41
1999/00	18,86	9,78	5,43	5,84	3,85	2,70	15,16	11,27	3,88	1,08	0,38	0,33	78,57
2000/01	1,51	7,53	30,03	41,05	23,00	31,36	6,31	4,46	2,64	0,99	0,55	0,52	149,94
2001/02	8,21	5,12	1,81	7,89	6,26	17,08	8,51	4,95	2,48	0,73	0,30	3,55	66,88
2002/03	7,73	11,76	23,47	21,59	13,06	11,82	9,57	6,51	2,66	0,88	0,45	0,57	110,08
2003/04	11,41	17,34	14,23	6,22	4,64	6,68	5,22	4,63	3,69	1,08	0,89	0,50	76,54
2004/05	10,55	9,59	5,99	2,20	1,17	2,93	4,55	1,65	1,66	0,44	0,16	0,21	41,11
2005/06	9,03	17,53	9,70	6,28	4,42	13,29	8,53	4,50	1,74	0,79	0,39	0,93	77,13
2006/07	19,10	29,77	19,65	5,03	8,98	5,76	6,06	8,27	7,72	3,39	1,08	1,55	116,36
2007/08	9,00	6,67	5,40	7,34	4,99	2,77	18,19	12,76	8,27	3,01	0,98	0,84	80,22
2008/09	3,16	5,06	7,49	5,98	10,13	6,55	4,61	3,70	2,37	1,14	0,43	0,59	51,19
2009/10	3,44	3,19	16,02	28,09	16,44	26,35	11,95	8,02	4,32	2,97	0,85	1,94	123,60
2010/11	6,10	7,54	25,64	20,32	9,93	10,62	9,01	9,08	4,87	1,55	1,11	1,46	107,22
2011/12	2,98	24,54	8,82	3,45	1,92	1,12	4,31	10,44	2,80	0,95	0,65	1,05	63,04
2012/13	8,88	18,30	10,33	10,86	9,09	24,34	16,03	7,18	3,79	1,69	0,70	0,90	112,09
2013/14	10,54	7,91	7,35	18,42	14,53	12,09	20,35	5,91	2,99	2,14	0,60	3,71	106,52
2014/15	14,67	14,65	13,75	5,90	7,26	4,32	3,78	3,67	3,32	1,61	0,53	0,75	74,21
2015/16	26,39	6,00	4,44	13,71	12,25	4,48	31,51	24,87	2,67	1,13	0,46	0,22	128,13
2016/17	9,06	14,44	5,02	1,62	26,66	8,91	5,62	3,30	0,83	0,81	0,75	0,28	77,28
2017/18	0,67	4,08	3,32	5,30	3,41	42,04	47,33	34,36	2,74	1,08	0,43	0,91	145,67

APORTACIÓN INTERCUENCA - CAMBIO CLIMÁTICO (Serie completa)

Masa 30400642.- Río Tormes y afluentes desde su confluencia con la garganta de Gredos hasta su confluencia con la garganta de los Caballeros

	OCT	NOV	DIC	ENE	FEB	MAR	ABR	MAY	JUN	JUL	AGO	SEP	AÑO
MÍNIMO	0,90	3,53	2,00	0,96	0,81	4,96	5,12	5,26	2,42	1,12	0,49	0,24	76,71
MÁXIMO	71,46	107,32	137,80	120,83	109,93	132,73	103,74	98,63	57,24	20,55	9,47	17,81	452,03
PROMEDIO	17,82	27,82	27,24	28,52	27,03	38,88	34,08	27,29	15,81	7,03	3,07	4,36	258,97
PERCENTIL 10	3,14	6,63	4,66	5,51	5,79	12,73	11,73	10,44	4,83	2,12	1,05	1,02	147,57
PERCENTIL 25	6,54	12,07	10,72	10,55	12,41	17,40	19,90	15,61	9,23	3,78	1,75	1,78	183,70
MEDIANA	13,08	20,89	19,85	20,76	23,61	30,33	30,57	25,16	14,60	6,25	2,52	3,52	245,83
PERCENTIL 75	23,52	38,81	35,63	38,93	35,26	53,39	48,96	34,58	19,43	8,90	3,90	5,47	321,36
PERCENTIL 90	41,42	56,65	63,60	63,02	53,24	77,70	62,00	45,04	24,17	14,77	5,54	9,11	385,79
DESVIACIÓN TÍPICA	15,99	22,07	24,88	24,97	20,11	27,77	19,41	16,94	9,95	4,45	1,98	3,55	91,67
COEFICIENTE DE VARIACIÓN	0,90	0,79	0,91	0,88	0,74	0,71	0,57	0,62	0,63	0,63	0,65	0,81	0,35
COEFICIENTE DE SESGO	1,45	1,50	1,79	1,45	1,48	1,21	0,83	1,78	1,66	0,98	1,35	1,60	0,26
COEF. AUTOCORRELACIÓN													0,06

AÑO	OCT	NOV	DIC	ENE	FEB	MAR	ABR	MAY	JUN	JUL	AGO	SEP	ANUAL
1940/41	18,46	21,17	5,01	3,42	63,37	73,25	59,18	40,16	9,90	4,97	2,14	1,46	302,48
1941/42	2,69	15,13	3,17	1,71	0,81	104,89	35,37	10,40	4,56	1,84	0,75	2,14	183,46
1942/43	24,29	11,91	9,27	30,83	7,62	47,04	59,00	10,46	4,54	2,20	0,99	11,18	219,33
1943/44	13,71	4,80	4,27	2,65	1,18	33,80	32,89	10,68	5,80	2,52	1,09	1,94	115,33
1944/45	6,50	6,87	2,03	0,96	23,07	20,00	7,69	5,26	2,49	1,12	0,49	0,24	76,71
1945/46	3,85	51,50	42,05	13,23	32,07	34,28	62,94	42,78	11,86	4,32	1,76	1,44	302,09
1946/47	3,18	5,45	2,00	1,64	39,24	132,73	31,52	9,96	4,07	1,56	0,75	2,70	234,79
1947/48	9,78	8,45	2,89	29,69	32,86	31,19	11,02	18,32	6,76	2,39	0,91	0,52	154,79
1948/49	6,75	4,58	16,81	7,36	11,11	17,43	25,53	6,79	4,97	2,61	1,10	11,63	116,67
1949/50	5,64	16,04	7,02	3,89	18,59	30,72	8,61	10,51	3,85	1,60	0,61	0,69	107,77
1950/51	9,07	14,93	19,89	31,25	20,58	72,42	24,66	26,20	14,52	7,01	2,92	3,42	246,87
1951/52	8,85	66,97	34,65	25,52	20,47	29,54	53,23	33,66	15,74	16,57	9,47	8,38	323,04
1952/53	7,02	6,64	23,47	17,19	15,48	23,33	23,39	17,08	12,42	9,33	2,43	3,40	161,18
1953/54	31,06	16,87	58,71	17,36	17,08	31,53	15,98	24,62	17,80	5,17	1,80	1,14	239,13
1954/55	0,90	33,88	33,16	49,57	60,83	41,19	22,03	14,62	14,68	7,04	4,26	4,56	286,70
1955/56	9,62	48,70	62,52	76,90	31,78	64,70	64,33	37,61	20,97	7,86	3,39	5,43	433,81
1956/57	20,26	10,85	5,22	6,73	23,27	24,81	18,36	23,50	16,47	6,30	1,84	4,57	162,17
1957/58	9,58	17,49	8,70	32,13	56,75	48,78	45,69	17,69	11,61	7,72	2,35	2,65	261,15
1958/59	7,30	6,62	83,56	66,05	32,79	54,45	30,44	27,21	20,42	7,08	7,60	16,28	359,79
1959/60	27,59	23,18	24,84	63,24	70,70	111,72	65,15	27,74	16,87	5,54	4,05	3,69	444,31
1960/61	58,85	59,17	24,71	14,56	45,28	23,85	19,46	17,53	23,63	15,77	5,62	6,43	314,87
1961/62	20,23	47,70	45,16	89,43	18,54	26,70	64,50	44,08	17,93	7,11	1,94	2,10	385,42
1962/63	19,32	19,13	12,20	39,27	9,56	13,11	48,04	98,63	38,92	13,57	5,15	7,62	324,52
1963/64	6,29	107,32	27,92	15,64	30,81	51,44	61,00	40,36	22,91	15,60	5,11	2,26	386,66
1964/65	14,94	6,26	2,44	9,08	45,00	55,29	22,30	8,33	4,16	1,99	1,01	4,66	175,48
1965/66	55,87	59,69	35,74	56,83	71,59	58,52	45,35	20,94	18,39	6,20	1,76	2,10	432,99
1966/67	46,74	38,96	16,16	9,55	20,83	34,19	17,02	28,26	14,39	4,27	2,81	1,75	234,93
1967/68	6,37	24,19	19,81	13,21	29,37	43,59	39,90	22,57	11,41	4,08	1,74	3,47	219,71
1968/69	2,10	26,98	26,39	32,97	26,72	83,15	33,36	30,87	17,97	10,13	3,55	9,72	303,92
1969/70	18,08	19,18	16,56	86,44	33,79	26,36	21,58	22,30	17,87	5,45	3,27	1,65	272,51
1970/71	1,02	9,01	18,65	21,19	19,71	21,69	52,92	57,70	48,96	17,98	6,80	3,09	278,72
1971/72	3,03	5,37	4,54	3,26	1,81	4,96	43,04	92,74	57,24	15,14	4,79	12,05	247,97
1972/73	60,21	40,56	15,68	10,70	9,77	54,04	30,70	50,94	35,12	15,06	6,21	1,90	330,89
1973/74	5,15	32,69	7,40	33,90	27,41	43,09	63,07	34,41	19,58	14,67	4,17	1,73	287,28
1974/75	1,95	11,91	13,06	42,47	22,42	25,31	33,40	30,97	23,14	8,19	3,54	4,63	221,00
1975/76	4,85	5,93	3,19	9,73	8,01	29,94	30,98	25,08	13,34	14,98	9,06	17,81	172,90
1976/77	38,95	38,35	30,19	12,67	28,04	103,56	37,82	21,13	22,60	13,66	7,82	5,22	360,02
1977/78	26,93	18,31	42,73	25,02	51,73	93,33	40,58	47,29	23,06	8,96	2,56	1,02	381,53
1978/79	4,09	12,03	73,88	62,94	109,93	64,47	50,85	38,30	11,92	9,94	2,88	4,83	446,06
1979/80	56,63	26,33	11,25	9,56	19,15	15,96	29,17	27,64	14,12	4,21	2,47	3,43	219,91
1980/81	8,91	14,41	10,26	7,84	5,82	16,97	28,25	31,79	13,28	7,47	3,36	3,71	152,05
1981/82	12,68	3,53	4,71	6,18	3,44	29,20	71,45	34,64	24,11	7,39	2,44	5,48	205,24
1982/83	16,92	42,24	17,32	10,44	8,29	9,33	11,08	51,91	18,49	5,76	3,86	5,77	201,41
1983/84	4,28	42,16	34,04	37,92	20,34	17,39	53,73	30,56	40,70	10,78	4,39	2,03	298,32
1984/85	8,30	35,53	35,33	24,02	76,37	32,22	41,72	21,40	16,11	5,00	1,39	1,00	298,40
1985/86	1,21	7,65	13,58	11,59	5,40	14,35	13,67	58,22	14,53	4,01	1,37	9,91	155,50
1986/87	18,42	16,27	14,20	15,82	35,75	47,09	36,01	20,55	10,22	8,63	4,28	6,41	233,66
1987/88	21,74	27,89	61,75	53,59	45,44	18,64	22,53	30,28	20,63	20,55	5,51	1,56	330,09
1988/89	7,34	14,86	10,58	11,40	7,40	16,10	26,54	18,59	17,63	7,99	3,13	5,28	146,84
1989/90	4,17	88,32	137,80	57,61	40,42	14,24	22,16	13,53	4,87	1,63	2,07	3,61	390,42
1990/91	28,08	37,89	20,09	23,32	10,54	83,27	22,06	8,87	4,76	2,13	1,07	2,72	244,79
1991/92	12,92	12,20	11,79	18,14	11,29	9,60	24,97	11,56	16,95	6,71	5,01	5,99	147,12
1992/93	23,62	21,31	21,80	10,75	9,27	16,42	12,01	28,27	22,94	7,81	2,15	1,81	178,17
1993/94	71,46	55,57	19,89	31,95	25,74	29,24	10,50	37,37	22,72	5,96	1,83	0,80	313,02
1994/95	7,17	25,32	11,16	22,11	24,49	20,46	6,34	13,63	7,86	6,68	3,21	3,98	152,41
1995/96	3,72	19,93	46,57	100,19	36,38	68,89	67,37	49,99	18,57	5,95	2,76	3,92	424,24
1996/97	9,75	17,17	83,50	63,22	25,35	8,15	5,12	11,26	18,98	11,84	8,32	8,84	271,51
1997/98	13,94	97,11	66,13	51,09	37,88	14,64	21,53	25,60	24,31	6,44	2,41	5,38	366,46
1998/99	19,46	10,83	6,02	28,29	14,44	15,56	10,86	19,14	9,12	2,85	2,33	8,84	147,76
1999/00	46,99	27,13	16,89	13,28	15,01	9,40	51,87	35,74	13,18	4,34	1,71	1,77	237,32
2000/01	7,04	25,80	86,86	120,83	72,44	83,49	22,79	15,11	9,57	3,98	1,95	2,15	452,03
2001/02	23,62	14,95	5,47	23,41	17,08	48,47	25,73	17,64	9,77	3,11	1,84	10,76	201,85
2002/03	21,28	27,79	66,56	53,26	38,38	42,51	32,02	19,96	8,75	3,44	2,38	2,39	318,71
2003/04	29,89	47,55	40,24	26,73	12,61	17,51	17,64	19,36	15,35	5,27	3,30	1,74	237,18
2004/05	23,04	26,52	17,02	9,59	5,71	11,83	15,31	6,23	5,58	1,94	0,95	0,92	124,65
2005/06	26,35	47,65	28,21	16,69	12,35	39,71	24,69	14,00	6,28	3,47	1,59	3,78	224,75
2006/07	51,11	78,23	49,86	14,27	27,11	19,23	19,79	28,73	24,80	10,15	3,91	6,59	333,78
2007/08	21,75	15,31	14,54	20,42	14,56	9,75	51,09	43,25	27,91	9,88	3,13	4,07	235,65
2008/09	16,84	20,60	22,25	17,54	23,95	25,35	15,67	11,94	8,80	3,71	1,38	1,52	169,56
2009/10	8,50	9,73	38,60	54,23	38,21	75,37	40,38	25,25	16,59	12,00	3,40	6,33	328,60
2010/11	13,24	21,30	67,80	56,84	27,05	37,58	33,17	27,24	15,54	5,08	4,37	4,03	313,24
2011/12	6,66	59,95	24,95	8,97	5,35	5,26	20,22	32,37	9,81	4,10	3,00	3,81	184,44
2012/13	23,22	51,96	27,69	29,63	27,46	55,05	54,75	25,88	14,75	6,37	2,78	2,73	322,25
2013/14	24,97	21,55	22,04	41,16	28,84	49,44	61,59	20,46	10,61	8,70	2,47	8,76	300,60
2014/15	39,14	41,86	39,62	16,63	24,46	20,73	15,60	11,91	13,11	6,83	2,79	3,57	236,23
2015/16	21,03	15,22	14,29	21,11	21,60	14,07	49,26	37,10	8,33	3,47	1,43	0,69	207,61
2016/17	11,48	19,22	12,78	3,95	37,68	16,74	13,00	5,60	2,42	2,09	1,75	0,85	127,56
2017/18	2,38	6,63	5,96	10,50	5,68	69,30	103,74	38,08	8,35	3,37	1,38	1,71	257,07

APORTACIÓN INTERCUENCA - CAMBIO CLIMÁTICO (Serie completa)

Masa 30400643.- Río Aravalle desde cabecera hasta su confluencia con el río Tormes, y garganta de la Solana y arroyo de la Garganta del Endrinal

	OCT	NOV	DIC	ENE	FEB	MAR	ABR	MAY	JUN	JUL	AGO	SEP	AÑO
MÍNIMO	0,16	1,41	0,64	0,29	0,24	1,00	1,75	1,82	0,70	0,32	0,14	0,06	29,03
MÁXIMO	27,70	29,51	42,92	52,30	46,13	44,75	31,66	28,18	11,62	5,87	2,61	6,92	161,37
PROMEDIO	6,30	9,47	9,61	11,39	11,50	12,36	9,80	7,67	4,20	1,81	0,74	1,29	86,12
PERCENTIL 10	1,00	2,93	1,70	1,79	2,42	3,73	3,61	3,39	1,47	0,61	0,27	0,28	47,71
PERCENTIL 25	2,05	4,61	4,27	4,48	5,23	4,94	5,32	4,43	2,53	0,94	0,42	0,48	63,24
MEDIANA	4,33	7,39	7,02	7,79	8,99	10,46	8,23	6,53	3,78	1,55	0,61	0,94	85,23
PERCENTIL 75	9,56	12,98	13,12	16,43	14,81	15,20	12,80	9,05	5,55	2,20	0,83	1,54	107,42
PERCENTIL 90	15,66	18,55	20,97	24,11	22,70	24,43	17,65	14,91	7,40	3,68	1,36	2,69	123,27
DESVIACIÓN TÍPICA	5,78	6,89	8,01	10,25	9,54	9,24	6,14	4,72	2,35	1,22	0,50	1,28	29,79
COEFICIENTE DE VARIACIÓN	0,92	0,73	0,83	0,90	0,83	0,75	0,63	0,62	0,56	0,67	0,69	0,99	0,35
COEFICIENTE DE SESGO	1,31	1,21	1,56	1,62	1,63	1,27	1,34	1,64	0,86	1,27	1,74	2,23	0,25
COEF. AUTOCORRELACIÓN													-0,12

AÑO	OCT	NOV	DIC	ENE	FEB	MAR	ABR	MAY	JUN	JUL	AGO	SEP	ANUAL
1940/41	11,50	8,65	1,69	1,04	46,13	21,26	17,49	14,65	6,78	1,32	0,61	0,39	131,50
1941/42	0,59	7,10	1,01	0,54	0,24	39,02	12,59	3,43	1,50	0,52	0,21	0,98	67,73
1942/43	12,91	4,87	9,60	23,74	2,44	14,68	18,70	4,58	1,35	0,64	0,28	6,92	100,72
1943/44	8,55	1,61	4,08	1,46	0,39	8,01	15,77	4,45	2,58	0,72	0,32	0,67	48,61
1944/45	2,07	2,70	0,64	0,29	11,90	5,20	2,69	2,30	0,72	0,32	0,14	0,06	29,03
1945/46	1,04	22,63	27,06	4,57	9,85	14,91	30,56	15,57	3,72	1,22	0,50	0,62	132,25
1946/47	1,10	5,48	0,93	1,46	36,81	44,75	11,86	5,86	1,19	0,44	0,20	2,49	112,56
1947/48	2,63	4,59	2,54	34,71	12,13	14,92	6,72	13,55	2,01	0,68	0,25	0,15	94,86
1948/49	3,36	1,41	14,12	3,16	3,59	3,74	7,40	2,27	1,38	0,67	0,31	5,69	47,10
1949/50	1,66	8,07	4,23	1,71	10,93	7,15	2,02	6,59	1,39	0,45	0,17	0,27	44,64
1950/51	2,56	5,67	6,94	11,49	16,01	23,14	7,21	8,07	4,52	2,11	0,72	0,98	89,41
1951/52	2,26	29,21	8,78	7,03	7,23	10,00	18,13	13,01	5,58	5,31	2,61	2,26	111,42
1952/53	2,93	3,28	11,38	6,99	5,28	5,77	7,25	5,46	3,29	2,15	0,58	0,90	55,24
1953/54	9,81	5,00	15,72	4,45	5,05	10,69	4,96	7,01	4,19	1,13	0,35	0,24	68,59
1954/55	0,16	6,81	8,22	14,81	17,31	12,28	5,81	3,71	3,84	1,55	0,76	1,26	76,52
1955/56	2,68	13,16	13,69	16,53	7,94	17,05	17,07	9,62	5,10	1,83	1,05	1,44	107,17
1956/57	5,82	3,02	1,35	2,47	6,38	6,81	3,95	5,11	3,73	1,38	0,41	0,96	41,38
1957/58	2,72	4,25	4,80	6,60	13,63	10,83	11,03	4,30	2,64	1,81	0,54	0,76	63,90
1958/59	1,57	2,08	20,88	16,38	10,08	14,69	7,23	6,48	5,54	1,73	1,46	3,55	91,65
1959/60	9,55	8,62	8,99	22,37	24,07	23,05	11,07	5,89	3,38	0,99	0,73	0,82	119,53
1960/61	16,14	16,33	6,54	4,11	11,25	5,98	5,17	4,28	5,93	4,00	1,70	1,88	83,32
1961/62	3,58	10,73	11,62	24,98	6,85	14,28	13,80	6,33	3,66	1,70	0,45	0,61	98,59
1962/63	5,44	7,97	3,88	26,52	5,23	10,60	20,44	7,28	6,15	2,21	0,82	2,12	98,66
1963/64	2,09	29,51	13,41	8,10	20,71	23,41	10,67	4,43	4,43	3,55	0,97	0,48	121,76
1964/65	3,97	1,89	1,08	7,24	14,56	15,28	4,84	2,00	1,10	0,43	0,19	1,00	53,57
1965/66	16,23	18,08	11,77	22,33	34,07	13,69	15,46	5,77	4,30	1,41	0,40	0,29	143,78
1966/67	15,86	12,41	5,44	4,43	8,29	13,64	5,11	9,30	3,85	1,05	0,58	0,49	80,45
1967/68	1,90	6,80	5,60	3,06	14,89	13,04	9,36	6,71	3,12	0,98	0,42	1,00	66,89
1968/69	0,76	10,34	7,60	11,82	14,57	24,10	9,10	9,12	5,54	2,49	0,70	2,17	98,32
1969/70	5,08	7,01	5,53	40,59	11,29	4,57	3,35	6,97	5,55	1,69	0,78	0,61	93,04
1970/71	0,42	3,43	7,82	13,72	8,15	6,87	13,07	16,54	11,62	4,84	1,93	1,10	89,51
1971/72	0,90	1,44	1,43	0,92	1,22	3,72	23,64	28,18	8,13	2,82	0,90	3,15	76,44
1972/73	18,99	11,87	6,44	6,59	8,94	14,96	4,59	16,96	10,19	3,84	1,32	0,36	105,07
1973/74	1,64	10,88	5,44	22,32	13,89	14,19	8,91	6,71	4,94	4,56	1,18	0,41	95,08
1974/75	0,36	3,62	3,87	11,43	8,51	10,23	8,27	7,38	5,73	2,00	0,67	1,08	63,14
1975/76	1,89	2,03	3,63	5,61	5,24	10,25	5,75	4,32	3,38	3,88	2,00	5,06	53,04
1976/77	14,51	15,49	8,98	8,78	21,71	30,69	7,77	5,01	6,37	3,75	2,31	1,45	126,81
1977/78	10,08	6,86	19,72	8,53	27,55	32,04	7,93	12,69	5,80	2,22	0,63	0,29	134,34
1978/79	2,06	4,37	28,02	30,53	42,10	20,15	20,75	6,14	2,62	2,73	0,81	1,08	161,37
1979/80	20,12	8,57	4,38	6,35	6,37	6,32	7,33	8,37	4,44	1,31	0,60	0,60	74,75
1980/81	2,83	5,85	2,85	2,44	2,03	6,08	9,33	8,53	3,86	1,79	0,84	1,54	47,98
1981/82	5,29	1,46	3,60	7,00	6,45	24,42	12,87	4,77	6,03	1,84	0,57	2,19	76,50
1982/83	6,29	13,83	6,22	3,40	2,02	3,22	6,20	15,53	5,35	1,59	0,66	0,97	65,28
1983/84	1,45	15,47	16,09	12,58	6,03	4,82	12,13	11,46	9,77	2,63	0,95	0,39	93,76
1984/85	3,63	18,77	13,14	8,41	34,76	11,20	13,42	6,32	4,65	1,48	0,41	0,31	116,49
1985/86	0,34	4,70	6,51	7,73	5,31	15,60	9,72	7,48	2,05	0,55	0,18	3,40	63,57
1986/87	5,82	5,26	4,57	7,98	18,91	8,69	11,22	6,16	2,84	2,13	1,09	2,26	76,93
1987/88	9,56	8,84	20,53	19,32	16,06	4,63	6,54	8,40	7,31	5,87	1,62	0,48	109,15
1988/89	2,45	6,01	4,54	3,42	2,38	4,85	8,93	5,24	4,69	2,05	0,82	1,17	46,56
1989/90	1,37	22,56	42,92	16,45	11,36	3,82	6,03	3,28	1,24	0,45	0,42	0,83	110,74
1990/91	11,73	13,59	7,09	7,99	6,11	27,57	7,21	2,47	1,53	0,73	0,49	0,64	87,15
1991/92	4,70	4,68	3,40	7,90	4,18	2,79	8,04	2,98	4,36	1,55	0,83	1,56	46,97
1992/93	5,95	5,96	7,64	3,08	2,54	4,37	3,15	8,85	7,57	2,45	0,68	0,50	52,72
1993/94	27,70	18,46	5,73	11,81	9,90	10,32	3,19	16,06	8,55	2,15	0,63	0,24	114,73
1994/95	2,04	9,45	4,41	8,97	12,19	6,40	1,79	4,07	2,04	1,79	0,58	0,99	54,71
1995/96	1,29	8,67	18,91	52,30	26,00	11,48	8,72	12,39	4,65	1,34	0,61	0,92	147,28
1996/97	2,82	5,28	26,15	19,10	6,64	2,14	1,75	3,56	7,29	3,64	2,11	2,10	82,60
1997/98	5,42	26,98	21,27	13,89	9,79	4,14	7,37	7,09	7,74	1,85	0,53	1,42	107,50
1998/99	5,77	3,37	1,43	7,86	3,81	4,61	3,56	4,95	2,41	0,70	0,71	2,14	41,33
1999/00	17,54	8,96	5,27	5,42	3,14	2,22	14,79	10,97	3,71	1,04	0,37	0,36	73,80
2000/01	1,65	7,74	26,92	37,79	22,12	28,83	6,52	4,36	2,41	1,01	0,56	0,39	140,31
2001/02	7,38	4,58	1,70	6,94	6,04	15,92	8,19	4,52	2,38	0,71	0,31	3,65	62,32
2002/03	7,45	11,44	21,19	21,65	11,56	10,61	8,98	6,81	2,52	0,83	0,41	0,46	103,93
2003/04	9,84	18,07	12,28	6,21	4,65	6,17	5,02	4,15	3,07	0,90	0,89	0,57	71,83
2004/05	9,91	9,01	5,39	1,72	0,71	2,80	4,52	1,82	1,59	0,43	0,15	0,19	38,25
2005/06	7,55	16,18	8,88	5,88	3,95	12,68	8,27	4,49	1,66	0,77	0,44	0,87	71,62
2006/07	17,90	26,60	18,55	4,87	8,31	5,74	5,82	7,98	7,32	3,27	0,99	1,33	108,67
2007/08	9,24	6,03	5,02	7,18	4,74	2,84	16,78	12,49	8,35	3,24	1,03	0,79	77,72
2008/09	3,02	4,79	7,22	6,57	11,29	5,39	4,14	3,51	2,34	1,20	0,48	0,55	50,49
2009/10	2,84	3,12	15,77	28,12	17,10	24,46	11,55	7,59	4,17	2,70	0,76	1,69	119,88
2010/11	5,18	7,47	24,23	18,93	10,20	9,52	8,31	8,58	4,55	1,44	1,08	1,53	101,03
2011/12	2,97	22,09	8,61	3,35	1,80	1,00	4,41	9,89	2,76	0,92	0,65	1,04	59,49
2012/13	8,82	16,12	10,05	11,01	9,03	23,17	16,39	6,63	3,50	1,72	0,70	1,04	108,17
2013/14	9,78	7,32	7,41	18,62	16,64	11,04	17,52	6,10	2,80	2,01	0,57	3,75	103,56
2014/15	14,32	14,61	13,07	5,33	6,77	3,97	3,62	3,90	2,85	1,41	0,43	0,77	71,07
2015/16	15,57	3,90	3,30	19,69	16,13	4,18	17,97	19,99	2,66	1,02	0,42	0,19	105,01
2016/17	5,89	10,00	3,66	1,83	18,21	4,59	4,07	2,36	0,70	0,75	0,46	0,25	52,78
2017/18	0,38	3,30	5,48	5,63	5,00	31,72	31,66	15,86	2,81	1,00	0,39	0,46	103,70

APORTACIÓN INTERCUENCA - CAMBIO CLIMÁTICO (Serie completa)

Masa 30400653.- Río Carrión desde la presa del embalse de Compuerto hasta la presa del embalse de Velilla de Guardo-Villalba

	OCT	NOV	DIC	ENE	FEB	MAR	ABR	MAY	JUN	JUL	AGO	SEP	AÑO
MÍNIMO	1,15	5,30	6,14	4,47	3,75	6,98	4,63	9,55	5,35	2,40	1,28	0,93	136,96
MÁXIMO	60,47	81,08	95,36	114,55	120,78	204,35	149,90	77,49	49,77	29,26	13,63	27,81	550,68
PROMEDIO	18,75	29,23	31,74	37,04	35,66	49,80	41,20	32,08	18,65	9,42	5,22	5,84	314,63
PERCENTIL 10	2,92	9,96	11,56	10,25	14,48	23,69	16,21	14,35	9,14	5,19	2,50	2,07	218,62
PERCENTIL 25	6,98	12,77	17,82	18,47	20,50	29,82	28,49	19,27	11,71	6,34	3,57	2,98	254,07
MEDIANA	14,16	25,24	26,68	31,81	32,51	41,06	36,59	28,38	17,13	8,29	4,90	4,21	304,24
PERCENTIL 75	26,70	42,36	41,75	49,90	45,20	63,27	53,71	39,75	23,49	11,94	6,04	7,04	376,60
PERCENTIL 90	41,26	53,28	54,45	67,09	60,65	77,59	67,08	57,00	28,20	15,65	8,35	12,56	430,18
DESVIACIÓN TÍPICA	15,46	17,83	19,61	24,36	21,84	30,34	22,49	16,76	8,94	4,69	2,45	4,67	85,88
COEFICIENTE DE VARIACIÓN	0,82	0,61	0,62	0,66	0,61	0,61	0,55	0,52	0,48	0,50	0,47	0,80	0,27
COEFICIENTE DE SESGO	1,08	0,82	1,24	1,01	1,48	2,39	1,60	0,95	1,15	1,65	1,19	2,12	0,42
COEF. AUTOCORRELACIÓN													-0,12

AÑO	OCT	NOV	DIC	ENE	FEB	MAR	ABR	MAY	JUN	JUL	AGO	SEP	ANUAL
1940/41	30,39	25,09	12,50	8,13	60,18	159,62	43,05	54,05	21,39	15,59	9,08	7,22	446,29
1941/42	5,18	20,80	6,41	5,36	3,75	101,64	32,22	28,39	14,50	8,31	7,38	12,25	246,20
1942/43	25,01	9,62	31,78	94,93	17,40	40,45	37,83	12,64	8,30	6,77	4,04	18,35	307,11
1943/44	56,97	27,35	14,29	12,54	7,90	23,80	34,10	12,41	8,94	7,50	7,24	13,64	226,68
1944/45	25,77	11,48	11,61	6,69	45,57	52,20	13,11	13,77	9,53	6,50	6,00	3,80	206,04
1945/46	16,94	19,60	54,32	13,48	19,88	24,30	50,63	39,88	14,50	9,09	6,06	5,49	274,18
1946/47	9,56	24,95	11,18	6,82	20,09	204,35	31,24	21,22	18,97	9,53	8,85	15,74	382,51
1947/48	12,30	12,46	11,42	54,96	38,94	28,65	15,14	22,94	9,60	6,18	5,84	3,61	222,05
1948/49	5,06	5,30	43,47	13,43	16,50	26,74	19,65	9,55	9,65	5,74	3,74	27,81	186,64
1949/50	9,23	12,56	9,55	7,25	33,80	40,09	16,67	73,98	14,54	8,65	5,96	5,90	238,19
1950/51	2,94	13,21	11,88	20,89	12,55	49,50	71,85	32,50	20,03	10,32	5,50	3,49	254,67
1951/52	6,96	71,08	24,13	27,77	29,70	56,73	56,03	39,35	19,57	13,06	4,64	5,30	354,33
1952/53	11,68	29,30	55,20	18,45	22,08	42,36	53,69	31,38	23,11	8,31	5,96	4,00	305,51
1953/54	13,89	12,62	25,04	16,42	16,39	45,17	49,33	47,65	21,40	7,98	3,58	3,33	262,81
1954/55	2,58	20,37	23,68	54,33	32,55	58,20	28,97	13,15	15,23	6,45	6,53	4,54	266,56
1955/56	4,25	44,59	39,70	46,08	21,39	40,83	63,41	62,77	21,87	9,83	4,25	4,76	363,73
1956/57	4,73	23,09	14,52	5,44	27,60	41,98	17,42	16,81	10,77	6,19	2,43	2,13	173,10
1957/58	2,88	19,32	10,10	39,16	82,47	85,45	48,34	59,05	28,72	15,79	7,12	5,98	404,37
1958/59	8,27	12,54	25,02	32,90	22,63	36,16	40,58	31,37	20,40	9,16	5,98	8,86	253,87
1959/60	17,79	36,10	36,04	56,31	45,99	73,28	67,19	77,49	26,32	10,79	4,95	2,96	455,22
1960/61	56,72	72,20	26,56	18,54	68,58	75,13	30,03	19,50	19,99	12,51	5,11	8,11	412,98
1961/62	36,36	61,71	64,24	95,63	41,96	75,98	41,64	18,50	11,68	4,59	1,86	0,93	455,08
1962/63	3,23	12,48	19,87	68,83	24,54	83,93	64,22	28,37	19,43	9,56	4,98	17,33	356,75
1963/64	8,86	81,08	39,87	29,07	45,85	73,36	36,47	16,33	26,53	8,09	4,27	2,52	372,29
1964/65	17,29	7,89	14,05	33,39	32,67	65,30	25,37	13,16	5,35	2,40	1,28	8,73	226,88
1965/66	31,87	54,76	53,81	58,41	99,82	45,97	46,24	23,30	23,38	9,17	4,85	3,06	454,64
1966/67	52,32	60,28	38,15	27,77	25,14	28,62	11,99	23,90	11,77	5,61	2,71	1,79	290,05
1967/68	2,78	32,42	26,80	41,84	55,33	51,60	63,90	47,94	16,41	7,39	4,06	3,46	353,95
1968/69	3,90	24,30	18,56	50,08	34,25	75,43	41,86	42,59	30,87	12,19	5,03	9,68	348,73
1969/70	9,46	13,95	25,78	89,55	40,87	31,48	30,85	33,40	17,67	7,75	5,18	3,02	308,96
1970/71	2,87	20,86	19,31	15,22	15,44	21,89	67,03	66,30	47,40	29,26	12,80	5,53	323,92
1971/72	4,33	5,77	11,75	8,30	14,12	27,03	58,61	76,00	49,77	17,71	8,14	6,43	287,93
1972/73	27,61	18,04	17,94	16,87	23,99	41,28	28,42	67,90	26,16	14,88	7,60	3,56	294,24
1973/74	40,43	27,71	19,16	60,28	32,48	49,95	40,72	21,18	16,90	12,93	5,31	3,69	330,74
1974/75	10,48	51,97	21,50	40,06	23,11	35,24	25,39	21,66	15,62	6,91	6,40	12,84	271,18
1975/76	23,86	31,14	21,02	22,30	17,22	36,18	30,45	15,71	7,85	6,66	5,23	10,91	228,55
1976/77	22,63	34,45	29,81	32,57	50,66	58,70	28,67	34,61	37,99	22,79	11,06	5,05	368,98
1977/78	13,77	7,41	53,87	22,50	61,74	79,87	49,38	46,37	24,29	10,25	4,82	2,35	376,62
1978/79	9,67	16,05	95,36	92,25	120,78	71,46	61,90	27,52	18,87	8,26	3,57	4,53	530,19
1979/80	37,98	37,88	29,32	43,55	48,91	39,75	36,71	35,01	19,65	8,36	3,92	2,37	343,42
1980/81	14,54	24,46	31,80	45,06	22,34	40,73	31,35	37,40	18,25	9,35	4,43	3,95	283,67
1981/82	43,21	11,30	27,32	67,37	37,39	31,49	14,57	9,87	15,24	5,31	2,47	7,40	272,94
1982/83	29,30	52,64	52,24	39,01	45,52	38,06	61,22	54,74	22,64	13,38	13,63	7,42	429,82
1983/84	5,14	12,00	28,95	40,49	37,31	37,80	42,36	41,46	26,29	10,58	4,38	2,51	289,27
1984/85	31,89	65,60	44,53	35,22	74,87	42,97	49,60	34,78	25,49	12,36	4,59	1,80	423,68
1985/86	2,19	10,44	21,21	27,81	30,33	64,10	37,45	32,67	10,94	4,67	2,16	13,65	257,62
1986/87	8,75	11,32	16,89	18,17	44,89	36,72	30,88	14,66	8,11	8,86	4,25	4,67	208,16
1987/88	54,06	32,51	50,87	64,00	50,73	29,48	46,16	42,00	26,38	22,18	9,06	3,61	431,02
1988/89	10,34	9,21	9,65	11,09	8,18	19,57	29,65	18,76	11,53	4,92	2,66	1,40	136,96
1989/90	1,15	29,09	83,54	49,04	41,60	18,93	29,21	19,20	16,36	7,72	3,42	2,33	301,58
1990/91	21,15	28,88	22,49	47,54	21,93	86,49	32,62	27,65	14,65	5,30	2,19	3,28	314,18
1991/92	14,46	29,64	18,89	21,76	11,92	6,98	53,72	21,75	27,31	12,14	6,58	6,51	231,66
1992/93	22,53	18,72	42,19	16,64	6,92	25,79	17,79	33,49	25,70	12,36	6,43	12,44	240,99
1993/94	60,47	25,39	32,23	55,18	36,72	24,99	14,07	26,32	17,77	7,12	3,86	3,52	307,63
1994/95	11,79	28,74	17,45	43,23	42,97	35,89	11,04	14,40	5,86	6,34	2,43	2,48	222,64
1995/96	2,59	30,47	47,42	91,11	40,28	50,14	51,89	31,82	14,11	6,69	5,50	4,54	376,56
1996/97	7,04	22,86	63,16	37,98	34,08	12,94	4,63	15,48	27,97	15,88	11,23	7,37	260,61
1997/98	17,46	46,69	40,43	31,15	27,38	19,85	42,96	35,07	23,93	8,31	3,41	6,31	302,96
1998/99	17,07	9,25	15,16	26,22	28,00	27,38	17,58	21,01	11,38	4,57	5,51	14,20	197,32
1999/00	47,48	46,43	43,84	26,32	18,80	14,57	67,75	37,37	15,28	6,38	2,79	1,56	328,57
2000/01	14,44	50,86	93,65	114,55	98,33	101,90	32,15	24,41	10,28	5,52	2,92	1,69	550,68
2001/02	11,17	23,64	13,47	27,82	23,25	39,47	24,94	21,54	13,70	5,50	2,51	3,59	210,60
2002/03	25,06	39,09	78,41	66,98	58,23	58,63	31,29	21,82	12,72	5,77	4,34	4,82	407,16
2003/04	25,33	45,22	36,37	49,34	20,27	39,85	25,57	15,85	8,27	4,72	5,94	4,68	281,40
2004/05	14,69	38,04	25,24	32,48	21,20	52,84	35,16	18,91	9,23	3,97	1,76	1,93	255,46
2005/06	16,94	34,87	35,93	25,58	19,03	55,77	24,88	14,22	6,30	3,86	2,82	3,80	243,99
2006/07	52,75	56,26	44,50	20,89	51,93	40,23	59,16	39,27	30,27	12,21	5,75	4,12	417,34
2007/08	11,18	10,10	8,99	18,60	14,63	23,43	55,77	56,98	35,02	14,29	5,70	4,30	259,00
2008/09	8,10	21,78	27,49	28,57	41,02	70,01	33,27	19,72	12,95	5,73	3,02	2,30	273,96
2009/10	10,95	44,83	38,89	30,98	41,54	76,61	75,27	51,64	38,56	17,54	6,83	4,10	437,75
2010/11	20,32	49,02	49,09	58,64	34,57	37,28	22,72	20,08	9,44	5,78	4,04	2,21	313,20
2011/12	6,27	44,36	25,56	13,98	27,76	29,09	31,98	38,10	14,92	6,67	3,44	1,79	243,90
2012/13	27,35	25,53	35,66	53,00	44,09	64,67	61,82	46,71	23,52	10,50	4,45	2,32	399,64
2013/14	27,01	43,44	36,17	53,30	31,04	60,78	72,75	29,01	14,12	8,26	5,56	3,37	384,81
2014/15	32,15	45,32	54,75	23,06	16,40	70,64	75,22	33,12	14,71	6,47	3,06	10,19	385,09
2015/16	40,10	20,38	18,39	49,05	45,30	30,82	94,27	57,05	17,36	11,35	7,40	5,43	396,89
2016/17	5,26	10,62	6,14	4,47	66,38	24,79	10,52	17,35	11,12	6,35	4,32	2,94	170,27
2017/18	2,30	6,86	17,78	14,94	9,79	42,82	149,90	27,14	22,23	16,70	9,22	5,94	325,62

APORTACIÓN INTERCUENCA - CAMBIO CLIMÁTICO (Serie completa)
Masa 30400656.- Río Bernesga travesía de León, hasta confluencia con río Torío

	OCT	NOV	DIC	ENE	FEB	MAR	ABR	MAY	JUN	JUL	AGO	SEP	AÑO
MÍNIMO	0,67	3,94	6,54	8,51	4,60	6,90	3,97	9,06	5,04	1,97	0,90	1,04	131,51
MÁXIMO	75,58	73,39	117,77	196,64	173,21	112,93	84,61	84,37	42,21	26,58	14,06	31,25	583,38
PROMEDIO	17,56	28,36	34,73	43,23	42,67	48,16	37,58	30,30	18,06	9,21	5,20	5,98	321,04
PERCENTIL 10	3,35	8,08	9,00	13,99	15,95	17,96	16,00	14,42	7,49	4,63	2,22	1,71	196,34
PERCENTIL 25	6,65	14,45	16,80	20,46	23,00	30,11	23,25	18,96	12,54	5,91	3,36	2,50	232,18
MEDIANA	13,06	24,99	27,21	34,89	35,35	40,27	34,95	27,07	16,12	8,74	4,31	4,17	318,79
PERCENTIL 75	21,81	36,92	47,85	59,60	54,40	63,33	48,91	39,86	23,90	11,11	6,85	7,59	372,38
PERCENTIL 90	40,89	55,48	64,37	79,22	70,23	88,46	66,67	47,96	29,88	14,05	9,02	11,19	459,99
DESVIACIÓN TÍPICA	15,62	17,68	24,20	30,67	28,07	26,24	18,73	14,86	8,51	4,48	2,85	5,47	105,83
COEFICIENTE DE VARIACIÓN	0,89	0,62	0,70	0,71	0,66	0,54	0,50	0,49	0,47	0,49	0,55	0,91	0,33
COEFICIENTE DE SESGO	1,55	0,83	1,33	1,97	1,74	0,77	0,51	1,07	0,62	1,50	1,16	2,43	0,50
COEF. AUTOCORRELACIÓN													-0,16

AÑO	OCT	NOV	DIC	ENE	FEB	MAR	ABR	MAY	JUN	JUL	AGO	SEP	ANUAL
1940/41	23,93	27,96	8,97	10,90	105,08	93,09	33,26	44,94	18,41	12,09	9,45	8,10	396,16
1941/42	6,55	23,35	6,54	14,17	4,60	105,44	28,80	16,91	12,91	8,76	8,15	7,75	243,93
1942/43	35,93	11,59	33,87	104,66	21,65	39,68	19,33	14,10	8,95	8,22	5,66	31,25	334,90
1943/44	54,70	30,71	15,31	10,82	25,13	11,79	21,98	9,82	7,82	7,45	7,42	7,71	210,66
1944/45	48,65	12,96	9,02	25,18	43,36	16,28	10,16	9,06	6,88	6,07	6,10	4,00	197,71
1945/46	13,71	31,18	44,53	13,55	29,53	37,74	65,29	66,87	16,43	10,40	7,45	8,77	345,45
1946/47	13,57	43,35	11,21	8,51	16,07	104,35	78,27	23,39	12,79	9,33	7,27	23,46	351,58
1947/48	14,36	9,04	7,52	45,62	49,04	29,66	11,92	23,85	9,92	6,64	5,41	5,11	218,08
1948/49	15,41	6,51	26,45	14,27	11,51	34,79	17,82	10,55	7,77	5,82	4,23	14,59	169,70
1949/50	8,46	24,85	13,90	17,02	34,86	17,52	12,29	44,94	16,29	9,67	6,83	6,77	213,39
1950/51	2,49	9,22	21,94	42,44	44,52	80,95	52,32	39,69	23,86	11,01	5,00	3,87	337,30
1951/52	8,53	27,08	31,84	34,93	26,62	28,81	37,64	30,22	15,00	12,71	4,20	4,81	262,39
1952/53	18,74	24,02	47,50	34,85	35,48	32,98	26,61	17,91	19,66	11,04	3,15	4,29	276,22
1953/54	7,52	8,85	22,41	23,40	41,06	60,43	25,42	24,41	12,60	4,66	2,08	2,80	235,66
1954/55	2,58	17,87	18,76	63,24	56,59	55,17	29,57	16,26	15,58	10,51	8,99	4,97	300,11
1955/56	9,13	66,26	52,96	79,02	35,04	88,86	84,61	40,95	22,39	11,39	6,58	16,07	513,23
1956/57	20,67	33,27	21,47	15,65	58,87	32,85	19,49	25,73	20,92	11,12	3,48	1,59	265,14
1957/58	1,31	7,68	8,42	31,63	49,59	64,81	41,25	34,17	24,57	14,78	7,64	5,21	291,06
1958/59	11,15	21,96	61,15	53,60	20,63	47,01	44,13	33,41	23,58	9,41	13,92	25,45	365,39
1959/60	35,94	60,42	70,47	78,12	91,19	111,54	53,16	31,25	16,07	5,43	2,52	2,51	558,61
1960/61	41,54	67,01	42,45	46,10	53,85	24,50	22,87	19,73	18,01	11,13	3,39	4,62	355,19
1961/62	18,92	59,45	65,64	84,73	30,70	64,63	45,99	24,74	14,63	5,85	2,22	1,74	419,23
1962/63	5,66	21,17	24,87	73,49	40,57	75,50	48,89	21,14	23,92	11,08	5,90	10,82	363,01
1963/64	6,35	70,86	63,82	36,88	63,00	88,29	48,91	20,16	27,25	7,98	3,53	2,01	439,04
1964/65	10,93	6,87	13,25	29,88	30,89	58,39	22,56	14,04	5,04	1,97	0,90	2,94	197,66
1965/66	30,47	47,12	48,57	80,64	173,21	63,80	71,43	24,87	27,86	10,11	3,57	1,73	583,38
1966/67	42,52	59,56	32,61	29,99	33,31	33,44	16,48	32,28	12,41	5,15	3,35	1,72	302,83
1967/68	2,56	20,55	39,27	50,51	75,68	42,95	62,36	40,73	12,54	5,18	3,73	7,23	363,28
1968/69	8,02	53,78	34,59	62,92	51,06	95,28	42,62	41,66	26,48	11,67	3,73	11,60	443,42
1969/70	12,92	13,22	25,48	94,59	45,61	33,37	25,32	37,83	15,93	6,71	3,64	1,35	315,97
1970/71	1,47	8,25	15,40	20,33	23,30	29,62	66,28	55,10	33,28	26,49	12,02	4,82	296,36
1971/72	2,87	5,60	19,14	14,87	32,86	50,96	49,74	64,06	34,18	12,02	7,01	5,53	298,84
1972/73	27,11	22,50	26,14	27,44	34,61	51,89	40,85	84,37	27,54	13,84	7,62	3,43	367,35
1973/74	22,96	18,15	17,92	66,69	53,01	58,09	30,05	17,04	18,61	12,63	4,25	2,22	321,61
1974/75	5,13	31,11	14,03	31,52	29,71	40,78	22,07	24,75	21,07	8,07	4,36	9,93	242,54
1975/76	26,33	32,72	24,02	14,70	22,84	32,03	25,19	10,93	5,40	9,35	6,04	10,43	219,98
1976/77	19,08	32,15	28,15	34,76	62,46	37,97	25,10	30,00	37,28	18,20	14,06	5,64	344,86
1977/78	12,50	6,51	59,55	35,36	90,84	80,74	40,08	48,89	23,48	9,54	3,27	1,53	412,31
1978/79	4,92	12,18	98,88	79,67	112,94	81,75	70,38	28,42	22,81	11,06	5,38	3,61	531,98
1979/80	32,28	36,73	18,71	43,12	58,19	35,54	41,93	38,12	19,27	8,26	3,76	2,16	338,09
1980/81	8,81	13,28	26,19	31,63	20,05	37,83	35,40	30,09	13,33	6,31	5,06	3,03	231,02
1981/82	29,41	8,66	22,08	62,68	37,67	32,10	15,83	12,89	16,17	4,73	2,57	3,24	248,02
1982/83	20,61	51,93	47,96	24,46	40,50	39,25	54,04	46,38	16,26	10,95	12,08	6,55	370,96
1983/84	3,56	23,80	27,98	27,99	26,62	27,94	38,84	42,48	30,22	11,27	5,06	3,28	269,04
1984/85	28,13	71,07	46,86	46,15	93,75	48,27	49,00	29,77	29,74	9,27	3,55	1,32	456,87
1985/86	0,67	3,94	15,86	23,87	33,60	45,95	24,40	18,85	6,63	2,51	1,04	12,94	190,27
1986/87	10,24	13,78	14,18	20,38	35,23	31,48	32,30	14,55	6,06	8,73	3,76	6,40	197,10
1987/88	61,67	39,64	57,93	66,88	48,37	29,03	44,15	40,11	28,89	26,58	10,82	3,63	457,71
1988/89	5,50	6,34	8,63	9,79	5,79	18,16	28,39	21,83	14,23	5,38	4,56	2,92	131,51
1989/90	2,83	35,40	117,77	51,83	39,21	17,10	35,35	24,15	13,83	6,18	3,06	1,86	348,56
1990/91	19,22	25,13	15,41	47,22	19,09	103,18	43,35	39,92	13,28	5,38	2,17	2,81	336,15
1991/92	15,32	22,62	16,42	17,24	7,11	6,90	41,92	19,26	24,64	11,37	7,02	6,78	196,61
1992/93	22,19	18,02	43,30	15,44	6,14	28,70	18,76	52,87	36,21	17,09	7,26	10,25	276,24
1993/94	54,07	31,04	28,47	54,23	31,15	22,38	11,48	33,25	15,68	5,86	2,90	2,49	293,01
1994/95	7,95	20,74	18,47	52,25	29,81	36,14	10,26	15,17	5,93	10,40	3,29	3,44	213,85
1995/96	4,31	38,44	76,59	196,64	63,83	54,42	34,55	33,97	12,23	6,10	5,16	3,53	529,77
1996/97	9,36	16,94	68,94	58,14	26,18	9,82	3,97	15,77	31,25	15,01	7,86	6,32	269,55
1997/98	13,21	48,33	49,47	47,12	29,72	25,88	57,61	46,90	25,46	10,85	3,83	5,70	364,08
1998/99	14,25	7,50	10,77	24,93	18,99	32,52	22,77	30,56	13,18	4,38	4,00	14,86	198,70
1999/00	40,62	41,31	42,41	25,32	16,33	17,27	72,60	48,86	17,18	7,33	3,29	1,70	334,22
2000/01	4,67	33,44	115,82	120,76	93,44	112,93	30,87	23,75	9,63	5,11	2,68	2,06	555,17
2001/02	11,15	18,11	6,60	17,24	15,84	39,75	16,07	15,57	12,55	4,68	2,21	7,85	167,61
2002/03	19,91	33,41	79,29	88,35	65,87	47,35	43,58	22,03	12,50	8,36	4,88	4,05	429,57
2003/04	18,91	45,29	50,49	49,82	22,27	36,86	22,21	17,03	7,72	4,32	6,85	9,16	290,94
2004/05	18,68	26,81	21,57	31,73	22,90	37,81	36,28	17,88	6,97	2,89	1,31	1,43	226,25
2005/06	9,65	19,52	21,51	20,69	15,99	52,02	25,61	12,56	6,09	3,48	1,75	3,31	192,19
2006/07	75,58	73,39	49,50	22,75	66,67	46,59	46,08	39,16	25,88	10,47	5,49	3,76	465,32
2007/08	8,95	8,56	6,71	12,54	9,81	12,43	33,46	47,58	24,57	8,48	3,76	2,21	179,07
2008/09	3,72	19,80	40,67	41,64	46,48	41,12	24,97	20,22	14,37	7,19	3,55	1,65	265,37
2009/10	6,95	37,34	53,83	67,02	67,89	83,58	44,51	42,01	42,21	14,53	4,67	2,42	466,97
2010/11	14,00	45,03	52,12	68,67	36,59	50,14	32,24	29,15	13,95	7,14	5,06	3,89	357,98
2011/12	5,17	30,36	19,32	10,26	21,73	18,97	29,05	25,56	11,79	3,85	1,96	1,04	179,06
2012/13	7,49	16,46	42,26	60,09	50,06	73,66	60,23	31,86	16,79	8,43	3,82	1,71	372,85
2013/14	18,15	33,22	30,19	61,04	54,59	61,92	74,48	24,81	15,36	9,04	3,56	4,96	391,32
2014/15	19,39	36,98	46,54	32,22	52,72	74,18	57,88	32,33	12,97	4,55	2,88	5,43	378,08
2015/16	52,75	27,82	18,91	52,28	57,13	45,77	67,59	65,78	20,87	12,92	9,07	11,02	441,91
2016/17	10,80	19,64	7,88	12,14	67,34	19,08	10,10	17,34	12,09	8,00	6,49	4,80	195,71
2017/18	3,81	25,77	43,37	18,66	12,60	64,56	68,30	23,63	32,93	16,54	10,44	8,62	329,24

APORTACIÓN INTERCUENCA - CAMBIO CLIMÁTICO (Serie completa)
Masa 30400657.- Río Arlanzón a su paso por Burgos

	OCT	NOV	DIC	ENE	FEB	MAR	ABR	MAY	JUN	JUL	AGO	SEP	AÑO
MÍNIMO	0,10	0,10	0,53	0,52	1,04	1,91	2,83	2,58	1,63	0,31	0,09	0,08	26,63
MÁXIMO	19,90	44,90	70,40	228,25	85,07	88,40	59,90	53,14	48,34	12,09	5,22	10,48	323,08
PROMEDIO	3,42	9,46	14,99	26,05	23,13	24,35	18,46	14,96	9,07	2,81	1,22	1,09	149,03
PERCENTIL 10	0,44	1,65	3,17	3,65	5,58	5,70	4,94	5,18	3,26	1,06	0,35	0,13	59,08
PERCENTIL 25	1,00	2,71	4,83	7,53	9,09	8,30	9,51	7,20	4,63	1,38	0,48	0,29	80,96
MEDIANA	2,08	5,49	10,04	17,27	18,16	19,87	17,77	12,81	6,95	2,01	0,84	0,58	145,59
PERCENTIL 75	4,89	14,46	22,85	30,58	31,80	32,44	24,92	18,35	10,40	3,28	1,54	1,56	194,10
PERCENTIL 90	7,05	24,02	33,07	53,98	49,24	50,69	31,17	28,60	16,93	6,22	2,84	2,57	248,18
DESVIACIÓN TÍPICA	3,69	9,42	13,38	30,95	18,30	19,48	11,08	10,49	7,63	2,29	1,06	1,44	73,09
COEFICIENTE DE VARIACIÓN	1,08	0,99	0,89	1,19	0,79	0,80	0,60	0,70	0,84	0,82	0,87	1,32	0,49
COEFICIENTE DE SESGO	2,08	1,46	1,46	3,90	1,21	1,40	0,93	1,55	2,75	1,98	1,63	3,91	0,45
COEF. AUTOCORRELACIÓN													0,02

AÑO	OCT	NOV	DIC	ENE	FEB	MAR	ABR	MAY	JUN	JUL	AGO	SEP	ANUAL
1940/41	13,79	14,53	5,79	5,10	57,03	30,45	25,03	53,14	26,52	8,51	4,45	3,19	247,54
1941/42	2,60	12,72	4,82	4,44	2,57	31,56	21,63	11,08	11,84	3,80	2,41	2,01	111,48
1942/43	5,03	3,04	5,90	22,45	8,97	5,55	6,15	4,20	2,19	1,72	1,29	3,07	69,57
1943/44	5,73	4,45	3,74	2,59	1,44	5,56	7,85	5,17	3,92	1,89	1,26	3,01	46,61
1944/45	5,29	5,71	4,87	2,94	20,92	7,70	3,38	3,00	2,20	1,07	3,59	1,78	62,44
1945/46	3,94	5,28	19,28	7,57	4,34	7,94	26,65	29,39	10,40	3,06	1,91	1,81	121,58
1946/47	1,81	2,82	5,17	5,45	32,05	88,40	17,39	12,86	8,41	3,50	2,92	4,03	184,81
1947/48	3,80	4,20	10,19	68,01	16,03	7,95	11,18	16,69	7,03	2,50	1,66	1,23	150,47
1948/49	2,54	2,21	6,26	4,46	2,51	5,64	3,53	3,17	2,99	1,37	0,72	10,48	45,87
1949/50	5,41	8,01	5,54	3,16	6,34	3,87	3,53	8,98	6,18	1,86	0,89	0,57	54,34
1950/51	0,31	2,61	9,45	13,77	28,60	50,96	21,53	16,58	15,99	3,90	1,30	0,60	165,62
1951/52	1,33	18,08	10,26	15,05	12,37	23,67	32,64	18,14	7,97	6,39	2,81	2,06	150,74
1952/53	3,17	4,99	12,10	10,18	11,08	4,44	4,93	3,01	4,32	2,33	0,28	0,13	60,94
1953/54	3,75	4,02	3,27	6,77	10,67	18,37	7,24	10,94	7,56	1,12	0,47	0,33	74,52
1954/55	0,42	3,47	5,20	24,20	40,00	30,20	13,39	7,51	7,10	1,68	1,07	0,70	134,94
1955/56	1,52	4,25	23,06	27,88	19,19	32,55	28,08	16,39	7,17	1,97	0,92	0,54	163,53
1956/57	1,04	2,89	1,83	3,58	11,54	7,02	6,22	7,10	8,29	1,80	0,37	0,15	51,83
1957/58	0,37	1,12	1,27	6,61	11,66	18,31	20,81	7,09	5,96	2,88	0,78	0,40	77,26
1958/59	2,45	3,31	18,65	27,89	10,89	21,51	17,75	19,98	11,50	2,93	1,27	3,72	141,84
1959/60	6,48	22,42	70,40	48,92	55,41	53,66	22,22	11,02	6,31	0,86	0,65	0,08	298,43
1960/61	19,90	44,90	35,55	42,51	24,86	7,51	5,30	6,19	7,21	2,05	0,64	0,33	196,94
1961/62	1,91	29,21	38,46	61,49	26,50	51,97	31,36	13,16	4,07	1,43	0,64	0,46	260,66
1962/63	0,73	2,18	3,25	38,79	22,56	36,25	28,26	9,10	8,05	2,78	0,74	1,28	153,97
1963/64	0,88	15,13	17,33	6,92	24,40	45,06	31,02	9,92	5,35	1,15	0,35	0,11	157,62
1964/65	0,64	0,85	1,06	6,70	5,69	25,28	12,21	5,63	3,39	1,50	1,05	1,80	65,80
1965/66	11,28	24,92	32,41	53,97	78,15	33,41	31,09	15,86	11,39	2,15	0,48	0,13	295,24
1966/67	6,83	28,34	12,70	16,42	11,75	18,31	14,98	15,15	6,98	1,41	0,48	0,21	133,55
1967/68	0,98	25,12	18,38	13,68	31,06	20,22	22,64	19,88	6,82	1,42	0,40	0,22	160,80
1968/69	0,15	1,18	4,40	7,52	6,93	35,44	25,50	27,46	13,34	3,31	0,95	2,69	128,87
1969/70	2,63	3,72	5,93	228,25	33,09	17,24	10,37	6,98	4,62	1,32	1,25	0,65	316,05
1970/71	0,14	1,58	3,06	13,31	7,78	9,44	16,20	41,93	38,28	9,11	2,61	0,91	144,35
1971/72	0,80	1,72	4,53	9,57	48,89	51,38	17,27	16,47	8,52	2,40	1,18	1,98	164,70
1972/73	5,99	9,04	19,34	23,89	16,34	8,49	4,42	16,21	16,02	3,24	2,36	0,58	125,91
1973/74	1,57	2,40	3,94	22,41	25,23	34,12	24,94	16,18	7,42	6,06	1,55	1,00	146,82
1974/75	0,98	5,75	3,22	12,23	13,93	13,12	17,17	13,05	8,95	1,39	0,48	0,66	90,93
1975/76	1,43	4,08	6,76	3,68	8,76	5,72	8,52	3,99	2,10	1,66	0,54	1,65	48,90
1976/77	8,97	14,25	13,17	39,23	56,57	28,50	17,78	15,35	21,50	6,19	3,05	0,71	225,29
1977/78	4,01	2,39	16,22	23,74	61,68	48,95	20,99	28,27	8,78	2,35	1,19	1,77	220,32
1978/79	0,16	0,10	16,16	45,49	85,07	50,57	27,29	12,59	7,07	1,86	0,67	0,64	247,68
1979/80	7,57	15,55	9,89	19,79	16,42	21,14	20,96	31,45	18,43	4,07	1,26	0,62	167,16
1980/81	1,09	4,45	7,08	8,43	5,92	11,75	14,38	12,83	3,97	2,36	0,41	0,55	73,23
1981/82	1,87	1,68	21,99	50,94	20,27	19,15	7,71	2,58	2,39	1,25	1,57	1,29	132,68
1982/83	5,06	17,70	43,14	18,11	19,01	11,86	25,77	41,65	6,42	1,84	2,45	1,98	195,00
1983/84	0,78	2,20	11,38	14,91	18,46	19,52	24,88	23,96	18,25	3,29	0,86	0,25	138,74
1984/85	2,04	29,71	27,00	40,49	48,46	25,36	35,46	19,66	10,41	2,05	0,94	0,73	242,31
1985/86	0,81	1,47	4,43	8,87	28,73	29,03	16,00	14,39	3,97	1,55	0,72	0,41	110,36
1986/87	2,55	2,67	4,38	7,62	17,00	12,44	20,07	6,56	3,50	2,65	0,82	0,21	80,46
1987/88	5,48	6,43	10,31	28,75	29,62	11,55	42,09	32,68	15,95	6,66	1,52	0,40	191,42
1988/89	0,51	0,28	0,53	0,52	1,04	3,16	9,23	5,18	4,64	0,96	0,33	0,26	26,63
1989/90	0,13	1,31	18,58	21,12	16,43	5,75	11,25	8,07	6,20	1,50	0,42	0,19	90,94
1990/91	1,94	7,16	8,14	23,04	15,67	31,97	18,24	9,39	4,52	0,72	0,16	0,13	121,08
1991/92	2,36	9,91	3,96	3,44	2,60	1,91	16,41	6,81	16,17	4,96	1,56	0,94	71,03
1992/93	6,37	7,54	15,46	4,62	2,37	11,78	7,50	14,46	8,96	2,44	0,51	0,43	82,45
1993/94	12,93	7,56	9,67	30,62	20,91	16,47	4,94	8,34	4,53	0,75	0,23	0,12	117,07
1994/95	2,06	11,50	7,83	27,26	24,44	16,49	3,69	5,77	1,75	1,95	0,41	0,42	103,56
1995/96	0,46	3,34	27,51	72,66	34,53	23,97	24,84	15,55	4,97	1,15	0,49	0,35	209,80
1996/97	1,05	7,09	42,94	54,02	18,81	6,60	2,83	8,60	18,20	6,96	3,82	2,51	173,44
1997/98	2,62	32,27	45,60	30,47	13,79	7,49	15,86	12,60	9,55	2,44	0,49	0,49	173,67
1998/99	2,60	2,53	2,94	10,15	6,66	8,59	5,95	8,54	3,37	0,94	1,40	1,08	54,73
1999/00	10,22	13,21	23,82	13,10	7,44	3,76	25,48	18,41	6,93	1,35	0,47	0,12	124,32
2000/01	0,71	14,79	40,62	95,16	51,22	86,85	19,73	10,46	2,60	0,60	0,25	0,09	323,08
2001/02	1,83	3,25	1,77	7,01	5,32	8,24	8,35	6,56	6,70	1,05	0,43	0,61	51,12
2002/03	6,61	17,89	34,62	64,09	40,75	29,93	19,15	25,27	5,83	1,09	0,32	0,51	246,08
2003/04	5,67	19,74	27,73	27,24	17,87	24,41	17,83	13,98	6,46	1,20	0,55	0,28	162,96
2004/05	1,22	5,79	7,83	11,73	9,44	13,19	11,68	5,86	1,63	0,31	0,09	0,10	68,87
2005/06	4,32	29,45	22,20	22,71	14,72	33,67	21,39	10,07	3,55	1,30	0,50	0,41	164,29
2006/07	13,18	22,76	27,69	12,62	41,36	40,54	30,68	27,49	16,43	4,25	1,11	0,34	238,44
2007/08	1,33	2,89	2,27	9,03	7,14	8,86	31,98	48,90	48,34	12,09	3,23	1,06	177,13
2008/09	1,52	11,47	29,27	23,50	23,26	20,30	11,61	7,58	5,06	1,41	0,35	0,15	135,48
2009/10	0,60	2,48	29,13	75,58	46,38	48,38	24,34	16,29	13,30	4,83	1,04	0,38	262,72
2010/11	1,04	5,09	26,56	28,91	24,12	29,32	19,73	12,79	5,98	2,29	0,56	0,28	156,67
2011/12	0,10	4,20	4,96	3,32	5,83	6,79	17,61	22,18	5,17	1,36	0,68	0,21	72,42
2012/13	2,09	7,34	18,52	40,62	40,25	68,76	44,87	29,83	17,90	6,27	1,72	0,45	278,62
2013/14	2,79	8,63	24,12	52,64	50,07	32,11	19,57	9,21	4,90	2,60	0,61	0,47	207,70
2014/15	4,45	18,22	23,19	16,13	33,26	28,07	11,67	5,18	6,27	1,62	0,52	1,11	149,69
2015/16	4,47	5,70	3,76	50,62	48,84	34,19	59,90	22,99	9,01	4,43	3,00	2,43	249,34
2016/17	2,16	23,64	6,73	3,28	14,94	7,25	3,95	5,95	4,96	2,46	2,75	1,68	79,75
2017/18	1,13	2,36	8,43	18,32	8,18	82,68	44,17	20,36	16,52	10,30	5,22	3,27	220,95

APORTACIÓN INTERCUENCA - CAMBIO CLIMÁTICO (Serie completa)
Masa 30400668.- Río Pisuerga a su paso por Valladolid

	OCT	NOV	DIC	ENE	FEB	MAR	ABR	MAY	JUN	JUL	AGO	SEP	AÑO
MÍNIMO	4,35	21,85	26,10	29,34	27,17	42,45	51,62	41,34	26,74	12,31	6,21	5,57	483,26
MÁXIMO	342,63	757,66	816,34	1.461,20	1.375,80	1.327,87	798,82	787,90	406,38	163,17	73,11	141,43	5.490,98
PROMEDIO	65,86	139,05	214,70	342,25	340,03	360,15	267,30	201,25	119,05	53,69	28,03	24,95	2.156,32
PERCENTIL 10	13,09	33,76	56,57	56,91	81,21	108,39	76,49	72,29	44,00	23,58	11,74	9,84	895,80
PERCENTIL 25	26,83	48,14	75,69	119,56	152,39	157,49	141,93	102,57	66,95	30,07	16,97	13,97	1.312,35
MEDIANA	42,04	98,63	157,14	209,33	254,92	272,01	230,65	175,48	99,13	47,68	26,34	21,90	1.898,76
PERCENTIL 75	89,96	187,66	320,84	472,57	455,27	464,17	371,02	260,44	150,20	64,38	34,82	29,84	2.977,02
PERCENTIL 90	144,96	336,90	424,08	757,92	732,68	789,36	460,84	367,64	201,15	85,99	48,95	41,09	3.668,88
DESVIACIÓN TÍPICA	61,93	130,12	183,84	318,72	276,45	276,74	165,20	129,23	78,36	32,89	14,53	18,39	1.144,08
COEFICIENTE DE VARIACIÓN	0,94	0,94	0,86	0,93	0,81	0,77	0,62	0,64	0,66	0,61	0,52	0,74	0,53
COEFICIENTE DE SESGO	2,06	2,14	1,37	1,66	1,62	1,40	0,98	1,58	1,75	1,54	0,99	3,66	0,84
COEF. AUTOCORRELACIÓN													-0,07

AÑO	OCT	NOV	DIC	ENE	FEB	MAR	ABR	MAY	JUN	JUL	AGO	SEP	ANUAL
1940/41	156,91	166,18	81,21	142,19	704,85	800,13	433,01	787,90	406,38	158,69	73,11	45,08	3.955,64
1941/42	30,61	128,23	60,46	44,44	28,93	404,79	284,06	170,35	104,98	48,83	35,31	46,04	1.387,03
1942/43	84,90	46,57	123,35	416,83	160,66	153,69	169,49	86,31	41,14	28,92	19,56	62,62	1.394,02
1943/44	164,87	112,07	70,93	54,33	34,61	103,91	143,92	71,21	45,70	29,18	24,39	43,16	898,29
1944/45	88,31	50,12	60,43	37,19	237,94	193,91	64,79	49,84	37,26	24,16	31,15	18,35	893,45
1945/46	50,80	65,46	254,45	103,39	81,77	131,05	370,66	473,54	198,14	66,34	34,88	27,17	1.857,66
1946/47	28,38	71,67	61,65	58,02	521,03	1.327,87	388,14	210,33	133,39	61,57	44,30	75,37	2.981,74
1947/48	54,83	50,68	84,50	698,41	263,60	158,89	129,35	183,97	88,36	37,00	26,36	18,33	1.794,27
1948/49	24,63	22,85	142,81	70,95	50,83	101,31	71,60	44,87	43,91	24,85	15,04	141,43	755,08
1949/50	74,02	83,42	58,20	43,19	149,63	110,31	67,37	199,48	94,01	45,20	23,12	17,51	965,46
1950/51	7,57	34,12	76,76	182,37	353,30	647,83	286,25	187,66	137,27	62,71	30,59	18,87	2.025,32
1951/52	26,75	355,90	175,55	204,58	189,66	271,78	394,34	242,43	105,60	78,25	36,06	27,43	2.108,34
1952/53	39,15	83,82	224,44	183,01	196,25	177,69	166,24	95,43	75,06	35,38	15,24	10,83	1.302,53
1953/54	67,35	59,86	103,27	121,98	214,33	334,51	173,71	173,48	98,58	31,35	14,04	9,85	1.402,31
1954/55	8,80	59,84	90,25	321,88	455,95	417,77	208,58	112,08	88,45	39,40	28,51	20,39	1.851,89
1955/56	18,71	193,14	383,31	565,55	302,54	794,45	660,27	373,95	177,78	82,14	42,02	31,39	3.625,24
1956/57	27,70	81,48	54,02	41,16	180,02	127,96	72,47	75,99	66,91	29,88	11,81	8,97	778,37
1957/58	10,17	40,25	32,49	155,12	270,54	354,08	301,70	178,96	109,84	63,74	26,70	18,34	1.561,93
1958/59	29,82	34,76	174,65	262,56	121,23	239,74	193,12	170,21	114,00	46,85	26,97	46,79	1.460,69
1959/60	93,87	229,69	816,34	795,73	945,48	873,91	419,82	290,15	140,57	63,49	36,40	23,49	4.728,94
1960/61	342,63	757,66	536,51	609,85	491,38	256,36	141,34	101,49	99,27	52,55	26,31	25,81	3.441,14
1961/62	87,05	427,71	650,30	1.213,32	452,85	893,32	504,81	229,47	117,96	55,94	32,04	24,39	4.689,17
1962/63	22,26	47,49	75,33	510,00	345,90	610,48	422,82	161,10	110,38	51,49	25,68	48,01	2.430,94
1963/64	27,82	335,31	407,72	173,32	453,23	703,48	454,81	177,47	131,19	51,27	28,65	18,58	2.962,85
1964/65	41,82	21,85	35,11	113,08	104,86	330,15	134,27	59,71	26,74	12,31	7,16	25,84	912,90
1965/66	139,66	340,62	437,03	806,72	1.375,80	572,54	530,23	262,48	173,44	72,36	39,50	24,58	4.774,96
1966/67	187,82	441,84	210,85	216,67	181,12	219,37	127,09	152,23	69,78	29,04	15,17	9,70	1.860,68
1967/68	13,45	212,15	193,31	192,17	413,79	300,53	377,44	293,36	98,99	41,33	21,84	15,42	2.173,78
1968/69	12,01	56,58	82,20	208,51	192,92	663,61	384,66	319,87	201,25	74,91	33,52	40,20	2.270,24
1969/70	33,14	45,92	100,91	1.198,59	416,79	272,24	163,02	141,35	72,01	32,44	24,67	12,73	2.513,80
1970/71	9,89	45,99	61,92	169,72	123,89	133,16	310,24	460,44	402,74	163,17	66,70	30,00	1.977,84
1971/72	20,83	32,92	63,65	111,20	536,01	523,33	315,39	249,37	136,84	56,07	27,08	31,48	2.104,16
1972/73	115,86	124,53	229,97	315,08	242,90	191,91	105,78	264,91	146,19	57,29	30,41	13,74	1.838,57
1973/74	101,69	93,97	91,14	386,26	381,49	415,28	272,11	149,33	86,65	69,16	26,75	16,27	2.090,11
1974/75	26,70	141,43	70,51	192,39	175,99	199,02	169,45	132,28	91,82	30,63	20,66	32,05	1.282,94
1975/76	54,48	92,45	91,71	81,65	129,80	110,95	117,30	65,59	34,47	32,70	16,66	32,11	859,88
1976/77	95,51	159,78	161,62	470,24	780,64	427,01	276,04	202,56	251,91	119,75	59,08	27,25	3.031,39
1977/78	57,88	37,13	327,53	370,45	797,37	762,52	369,42	368,89	168,81	72,04	35,60	19,91	3.387,56
1978/79	28,01	35,08	380,32	741,72	1.351,36	775,91	529,61	235,96	137,72	64,60	34,63	27,29	4.342,22
1979/80	128,99	193,07	162,50	278,23	231,04	259,92	235,91	299,97	159,94	59,23	27,75	15,77	2.052,32
1980/81	31,79	64,65	102,26	152,46	78,07	151,74	151,68	142,81	60,45	32,40	13,29	11,64	993,23
1981/82	90,51	25,73	200,47	422,45	219,51	157,02	80,89	41,34	56,29	19,35	10,14	18,11	1.341,80
1982/83	77,50	199,28	342,62	161,24	219,35	159,78	315,11	357,36	115,96	61,18	54,37	31,88	2.095,63
1983/84	15,96	34,92	152,66	202,95	214,12	264,94	256,15	236,13	180,57	54,17	22,37	11,76	1.646,70
1984/85	75,89	484,31	381,74	471,88	728,42	361,09	431,00	263,22	183,62	74,52	34,02	18,13	3.507,84
1985/86	12,36	30,08	88,08	153,05	363,14	342,27	196,69	146,95	49,47	20,96	10,98	34,94	1.448,97
1986/87	32,04	36,94	57,66	115,36	260,00	182,94	224,35	87,27	44,04	41,38	18,24	13,46	1.113,69
1987/88	154,81	131,97	248,62	496,32	459,66	211,25	456,05	401,59	233,77	149,01	57,59	26,11	3.026,75
1988/89	36,01	28,21	26,10	29,34	27,17	57,39	116,25	72,40	56,35	19,01	9,38	5,65	483,26
1989/90	4,35	66,81	596,41	481,93	365,88	162,72	187,45	115,30	79,41	35,17	17,30	11,16	2.123,90
1990/91	51,12	108,20	137,24	269,97	182,79	510,02	242,95	157,33	76,01	27,78	13,07	11,43	1.787,92
1991/92	36,78	110,53	61,76	74,33	43,93	42,45	225,40	75,80	125,60	56,71	24,85	18,66	896,81
1992/93	82,88	90,12	212,82	85,23	41,04	128,52	78,21	155,13	111,37	45,47	19,78	31,15	1.081,72
1993/94	281,77	150,39	163,37	461,34	274,05	191,18	80,90	135,87	91,33	32,18	17,17	11,18	1.890,71
1994/95	33,91	131,53	87,84	304,74	268,03	199,01	61,62	65,56	27,16	24,42	9,41	8,07	1.221,30
1995/96	7,32	91,56	401,89	1.392,11	586,76	465,03	375,91	234,97	103,37	49,20	32,70	22,92	3.763,73
1996/97	23,54	69,63	396,51	583,23	249,84	114,22	51,96	80,01	170,02	83,14	50,55	34,17	1.906,82
1997/98	52,73	371,44	615,56	511,73	325,82	165,65	246,94	183,67	151,54	52,75	25,02	24,07	2.726,94
1998/99	46,81	31,86	43,17	128,33	90,63	94,81	65,47	89,02	42,10	15,84	16,91	31,67	696,61
1999/00	172,48	218,45	266,87	182,21	106,00	69,70	371,14	254,33	96,14	37,74	18,00	9,83	1.802,89
2000/01	34,67	266,43	805,00	1.461,20	849,60	1.286,22	351,63	222,80	100,73	54,57	33,25	24,87	5.490,98
2001/02	41,74	78,37	40,96	106,98	85,94	147,14	109,46	74,73	54,92	19,56	10,13	13,18	783,10
2002/03	91,56	199,82	549,37	889,78	673,09	490,41	310,06	229,89	97,62	44,91	28,52	23,21	3.628,23
2003/04	106,44	247,24	332,93	320,46	194,01	290,12	194,01	120,58	60,22	26,55	22,84	17,79	1.933,19
2004/05	41,33	118,23	119,27	143,13	133,85	191,58	144,10	72,02	32,45	12,77	6,21	5,57	1.020,52
2005/06	50,36	211,55	204,52	210,15	166,12	348,81	200,17	105,81	45,39	24,00	14,42	13,79	1.595,11
2006/07	204,11	387,18	418,53	184,61	513,05	431,57	353,28	305,33	201,10	77,45	35,29	20,87	3132,38
2007/08	42,26	42,85	37,97	99,14	79,89	98,97	293,62	415,00	375,36	123,43	48,69	25,34	1682,53
2008/09	29,95	110,68	300,75	268,67	289,71	272,40	140,18	78,95	50,80	22,60	11,59	8,11	1584,39
2009/10	27,07	103,01	400,95	944,72	742,63	787,18	472,02	335,37	218,28	111,82	49,58	28,97	4221,61
2010/11	52,88	134,76	358,81	472,80	370,04	367,29	224,69	179,72	81,53	42,94	24,94	14,49	2324,90
2011/12	16,61	112,83	82,01	49,79	96,72	90,17	143,69	199,91	67,07	27,41	13,76	7,75	907,73
2012/13	74,51	115,55	237,69	468,54	491,61	801,53	598,78	362,46	192,88	92,66	44,20	24,42	3504,81
2013/14	97,13	171,42	264,81	633,31	749,20	461,57	350,95	158,10	81,04	48,51	28,01	18,29	3062,32
2014/15	92,53	226,98	291,73	223,04	401,10	338,23	198,83	110,82	69,20	30,89	15,16	28,35	2026,87
2015/16	140,73	100,06	68,32	528,31	568,42	396,55	798,82	479,71	175,57	73,29	41,35	29,35	3400,47
2016/17	23,87	97,20	48,57	29,51	245,53	112,82	51,62	77,41	55,39	29,68	22,64	16,10	810,33
2017/18	13,40	31,34	101,80	118,75	125,56	800,90	756,83	367,10	246,25	136,48	65,06	37,24	2800,70

APORTACIÓN INTERCUENCA - CAMBIO CLIMÁTICO (Serie completa)
Masa 30400680.- Río Tormes a su paso por Salamanca (capital)

	OCT	NOV	DIC	ENE	FEB	MAR	ABR	MAY	JUN	JUL	AGO	SEP	AÑO
MÍNIMO	1,81	7,42	7,43	5,36	7,71	12,61	17,46	14,42	9,79	3,93	1,85	1,49	248,03
MÁXIMO	230,38	385,92	547,57	553,85	583,37	519,53	406,16	271,75	125,96	48,02	30,13	43,88	1.928,70
PROMEDIO	47,51	83,73	97,42	122,50	125,09	139,10	107,59	80,39	43,36	19,98	9,73	11,54	887,92
PERCENTIL 10	8,07	19,82	17,69	20,88	25,82	35,12	38,92	30,38	18,13	8,80	4,52	4,13	382,99
PERCENTIL 25	15,04	31,59	33,94	43,32	54,96	58,54	57,75	44,15	26,82	11,91	6,08	6,31	581,81
MEDIANA	30,38	57,13	65,00	85,62	95,90	119,48	81,76	68,60	40,41	17,04	8,57	9,14	841,36
PERCENTIL 75	61,82	119,91	140,10	184,21	147,62	173,16	153,03	96,12	51,22	26,34	12,51	14,28	1.106,14
PERCENTIL 90	112,51	171,58	224,39	258,10	269,49	301,33	195,55	151,31	71,02	33,59	15,98	21,48	1.511,14
DESVIACIÓN TÍPICA	46,27	77,21	92,58	112,28	110,13	104,69	72,55	50,48	24,06	10,71	5,29	8,62	408,24
COEFICIENTE DE VARIACIÓN	0,97	0,92	0,95	0,92	0,88	0,75	0,67	0,63	0,55	0,54	0,54	0,75	0,46
COEFICIENTE DE SESGO	1,65	1,79	2,01	1,71	1,83	1,17	1,43	1,40	1,34	0,89	1,45	1,92	0,52
COEF. AUTOCORRELACIÓN													-0,10

AÑO	OCT	NOV	DIC	ENE	FEB	MAR	ABR	MAY	JUN	JUL	AGO	SEP	ANUAL
1940/41	83,37	90,34	35,18	86,23	456,18	257,19	241,74	205,46	89,89	48,02	30,13	21,80	1.645,55
1941/42	18,97	59,65	23,38	17,60	11,13	261,71	117,93	49,42	27,60	14,74	8,66	12,99	623,79
1942/43	85,07	43,03	49,39	129,27	40,12	141,57	168,75	55,99	25,58	13,61	7,90	43,88	804,17
1943/44	56,49	22,43	25,18	14,96	7,71	71,97	97,28	44,64	28,85	13,60	6,94	9,12	399,15
1944/45	21,18	23,47	9,79	5,36	67,36	51,81	25,99	21,87	11,46	5,54	2,71	1,49	248,03
1945/46	10,65	164,02	204,60	74,18	106,37	162,62	406,16	271,75	97,99	48,01	27,90	20,66	1.594,93
1946/47	19,78	29,81	15,58	14,33	282,46	519,53	148,36	72,06	37,35	20,37	13,08	21,22	1.193,93
1947/48	34,70	35,12	18,60	240,17	122,02	123,96	68,37	140,36	50,77	24,77	14,39	10,07	883,29
1948/49	30,03	19,80	76,73	46,62	40,37	49,06	73,86	32,64	22,27	12,42	6,24	43,30	453,36
1949/50	21,97	55,40	31,69	18,91	62,08	76,53	28,00	43,98	19,59	8,87	4,18	4,11	375,30
1950/51	15,98	33,99	60,69	124,75	137,60	261,87	79,57	74,66	41,31	19,35	8,85	8,16	866,78
1951/52	17,70	316,54	132,93	106,60	94,02	133,60	200,93	117,48	48,17	41,92	21,84	17,71	1.249,42
1952/53	17,55	18,75	89,13	68,54	52,80	57,31	60,57	39,05	26,33	17,16	5,13	6,28	458,60
1953/54	83,19	47,25	161,28	42,55	55,03	95,63	41,76	60,68	39,65	11,59	4,47	2,63	645,72
1954/55	1,81	72,18	76,62	191,82	263,93	152,37	67,90	41,32	35,53	16,74	9,91	9,81	939,96
1955/56	20,55	127,45	228,25	284,52	113,11	283,76	266,95	148,49	71,19	30,59	15,93	15,07	1.605,86
1956/57	40,12	21,81	11,28	16,38	54,93	53,79	40,65	59,23	38,48	14,56	5,42	8,91	365,56
1957/58	18,33	32,80	25,79	76,54	148,11	133,93	129,07	46,54	26,56	16,11	5,73	5,53	665,03
1958/59	13,18	12,98	222,73	233,58	111,90	162,78	80,70	63,54	48,09	16,90	15,25	34,46	1.016,10
1959/60	72,16	68,56	174,12	248,44	376,42	334,54	167,31	74,49	41,84	16,93	11,37	9,12	1.595,32
1960/61	167,83	209,39	136,14	116,14	160,73	69,17	53,17	41,85	47,93	33,60	13,15	14,52	1.063,62
1961/62	40,27	126,31	144,78	339,67	88,01	193,66	175,26	93,70	41,17	18,45	7,31	6,64	1.275,21
1962/63	42,84	55,37	33,91	203,03	85,04	134,15	176,47	151,65	70,95	26,39	11,24	16,62	1.007,66
1963/64	13,29	320,79	140,47	78,11	201,54	266,67	169,42	81,34	50,06	33,58	13,00	7,00	1.375,26
1964/65	28,91	13,23	7,43	41,55	107,64	150,19	47,49	19,66	9,79	4,53	2,37	9,17	441,96
1965/66	125,88	164,33	139,01	297,98	407,55	195,73	172,86	70,63	54,56	21,84	10,24	7,69	1.668,30
1966/67	123,59	130,64	52,81	42,87	67,80	116,63	51,05	73,07	32,47	11,24	6,80	4,42	713,39
1967/68	12,03	58,86	53,62	32,57	124,66	140,68	100,24	59,08	26,57	10,32	4,90	6,85	630,37
1968/69	4,74	64,20	71,62	113,29	147,47	304,21	113,69	96,22	50,42	26,09	10,85	20,43	1.023,24
1969/70	36,34	47,50	40,85	429,97	130,40	73,38	49,17	52,64	38,25	13,19	7,63	4,50	923,81
1970/71	3,00	19,83	42,69	85,00	62,58	63,53	129,21	158,43	124,53	45,10	18,28	8,88	761,06
1971/72	6,92	10,30	9,64	10,50	67,59	97,02	208,10	233,45	98,03	30,60	11,27	22,79	806,21
1972/73	162,51	108,03	78,48	69,16	65,66	134,22	59,45	118,93	81,88	30,93	12,67	4,41	926,31
1973/74	9,98	68,41	34,04	162,18	144,66	176,24	164,13	95,80	46,62	32,92	11,10	5,12	951,21
1974/75	4,37	25,99	25,56	112,27	73,64	100,20	87,04	77,18	55,65	19,85	8,64	9,68	600,07
1975/76	10,40	12,54	15,41	27,81	31,88	73,09	61,05	46,52	25,63	29,48	16,09	36,39	386,28
1976/77	107,76	151,24	128,08	158,94	241,28	307,94	99,25	56,45	64,81	35,98	20,18	12,88	1.384,78
1977/78	68,27	49,69	168,94	96,79	340,60	358,06	124,31	155,99	65,70	28,34	12,01	6,53	1.475,23
1978/79	11,80	26,13	242,75	272,21	583,37	322,62	257,97	107,21	43,58	31,98	14,38	14,71	1.928,70
1979/80	160,60	79,27	41,88	50,22	55,35	58,60	67,16	76,28	34,36	11,78	6,47	6,43	648,41
1980/81	17,84	33,72	22,24	19,12	16,87	42,93	77,75	80,49	30,96	15,77	7,29	8,56	373,55
1981/82	26,50	7,42	47,65	108,86	66,75	162,26	154,64	60,51	52,61	16,38	6,34	13,55	723,46
1982/83	38,22	118,81	64,97	35,04	23,90	23,63	47,19	144,46	45,81	15,69	8,50	9,99	576,20
1983/84	8,48	91,99	103,74	133,12	69,29	81,40	158,12	163,51	125,96	37,00	16,53	8,20	997,35
1984/85	19,89	133,05	116,27	108,61	325,36	122,34	139,22	61,47	42,10	15,17	6,47	4,35	1.094,31
1985/86	3,75	20,57	48,28	59,34	83,49	122,40	71,15	103,98	27,69	9,87	4,54	25,18	580,26
1986/87	42,78	37,38	35,24	72,38	185,75	111,37	104,36	51,13	23,80	18,54	9,29	13,49	705,53
1987/88	53,94	65,71	176,45	199,74	147,67	51,91	70,98	88,33	61,11	47,12	14,62	5,48	983,06
1988/89	14,74	31,39	23,52	22,97	16,50	33,59	72,68	43,52	46,78	18,72	7,96	9,87	342,23
1989/90	8,47	231,55	547,57	207,02	153,50	54,31	59,29	32,85	13,84	6,52	5,70	7,53	1.328,14
1990/91	80,05	120,27	63,91	87,67	66,45	300,10	77,02	30,65	16,30	8,06	4,73	5,99	861,20
1991/92	26,64	25,25	24,09	46,55	26,65	19,19	57,63	22,02	29,96	11,47	7,78	10,36	307,59
1992/93	61,99	54,18	66,58	27,19	21,97	35,77	26,03	74,30	52,58	17,79	5,73	3,84	447,94
1993/94	230,38	169,63	71,88	128,89	114,85	104,15	33,15	109,77	60,37	17,48	6,66	3,21	1.050,42
1994/95	14,45	63,34	29,42	68,63	89,17	58,52	17,46	29,76	15,91	13,94	5,91	6,95	413,46
1995/96	6,97	45,91	151,92	553,85	231,56	210,66	153,84	149,88	51,26	19,90	10,14	9,74	1.595,65
1996/97	19,17	36,02	273,99	232,21	79,76	30,54	17,59	26,08	47,53	25,49	16,33	16,80	821,51
1997/98	30,72	385,92	291,39	205,87	127,52	51,45	66,33	66,12	60,95	17,33	7,35	13,19	1.324,14
1998/99	44,08	26,16	13,53	75,25	36,22	40,18	26,28	39,22	18,01	5,95	4,62	15,52	345,00
1999/00	131,98	71,22	50,33	44,48	32,89	20,33	118,94	89,98	30,15	10,27	4,20	3,44	608,22
2000/01	12,56	65,27	323,24	512,12	311,73	365,40	87,46	52,38	29,11	14,82	8,85	7,06	1.790,01
2001/02	54,66	32,21	13,37	62,93	43,60	149,85	73,56	42,35	21,73	7,65	4,28	23,55	529,73
2002/03	52,42	97,47	250,05	297,34	185,91	140,95	109,73	67,27	27,57	12,29	7,47	6,09	1.254,54
2003/04	81,03	176,14	145,20	87,14	52,38	59,24	46,38	46,88	30,39	11,05	7,34	4,13	747,32
2004/05	60,11	74,99	48,81	22,56	14,86	29,20	36,85	14,42	11,36	3,93	1,85	1,68	320,61
2005/06	80,96	166,90	109,23	77,16	60,47	154,88	82,83	43,75	18,18	9,37	4,84	7,40	815,99
2006/07	149,36	259,97	177,45	53,61	124,28	70,45	70,40	90,72	62,66	27,05	11,29	12,85	1110,08
2007/08	55,61	41,32	34,51	55,62	37,93	23,79	149,24	133,96	90,33	31,19	12,02	9,25	674,78
2008/09	35,42	61,15	90,68	94,31	119,72	77,86	44,00	28,91	18,69	8,64	3,66	3,44	586,49
2009/10	15,97	19,10	167,09	252,06	258,95	293,84	150,59	83,36	47,42	32,59	12,67	15,26	1348,91
2010/11	30,01	53,11	250,37	196,51	121,82	127,67	94,15	69,93	37,39	14,18	10,25	9,52	1014,91
2011/12	16,63	167,17	65,04	27,46	15,93	12,61	58,11	89,44	25,32	10,73	6,75	7,72	502,89
2012/13	61,30	176,72	100,25	164,74	117,69	269,90	204,63	89,58	44,38	21,27	10,57	9,20	1270,23
2013/14	59,61	48,93	71,03	190,70	199,55	163,94	193,24	60,21	29,40	20,78	8,03	21,34	1066,76
2014/15	99,30	145,93	138,14	67,21	97,78	62,47	42,31	30,89	27,92	14,00	6,03	6,51	738,48
2015/16	83,82	44,15	38,53	110,73	120,50	65,37	175,75	151,16	51,10	26,21	14,97	9,79	892,07
2016/17	44,63	71,01	43,32	21,63	126,80	57,39	39,81	24,56	13,30	10,96	9,00	5,37	467,79
2017/18	7,15	22,11	28,27	42,94	39,58	326,16	304,63	152,99	50,44	24,94	13,72	12,88	1025,81

APORTACIÓN INTERCUENCA - CAMBIO CLIMÁTICO (Serie completa)

Masa 30400700.- Río Támega desde confluencia con río Vilaza hasta confluencia con río Pequeno o de Feces (en frontera de Portugal), y regatos de Aberta Nova y Reguei

	OCT	NOV	DIC	ENE	FEB	MAR	ABR	MAY	JUN	JUL	AGO	SEP	AÑO
MÍNIMO	0,07	0,29	0,32	1,48	1,44	0,92	3,04	1,69	0,71	0,31	0,12	0,05	22,01
MÁXIMO	27,21	32,88	74,62	121,09	186,07	128,81	80,91	51,68	28,08	17,62	7,62	25,21	523,32
PROMEDIO	3,07	7,50	16,83	30,70	29,71	26,84	18,35	15,21	7,55	3,41	1,55	1,41	162,13
PERCENTIL 10	0,26	0,73	1,98	3,72	4,24	4,40	5,07	4,50	2,60	1,01	0,41	0,24	43,81
PERCENTIL 25	0,62	1,96	4,35	8,06	6,88	11,30	9,52	7,24	3,65	1,60	0,62	0,35	84,01
MEDIANA	1,45	4,87	12,35	18,72	20,70	22,03	14,71	12,12	6,64	2,75	1,17	0,63	145,65
PERCENTIL 75	3,99	9,82	22,68	43,41	41,99	38,20	24,91	19,45	9,88	4,39	1,87	1,23	211,84
PERCENTIL 90	6,98	19,79	42,68	78,04	69,20	51,35	36,27	31,28	13,36	6,60	3,29	3,00	292,59
DESVIACIÓN TÍPICA	4,28	7,70	16,01	30,37	31,21	23,82	13,03	11,18	5,48	2,72	1,33	2,99	106,20
COEFICIENTE DE VARIACIÓN	1,40	1,03	0,95	0,99	1,05	0,89	0,71	0,74	0,73	0,80	0,86	2,12	0,66
COEFICIENTE DE SESGO	3,10	1,55	1,24	1,39	2,31	1,89	1,80	1,35	1,68	2,33	1,93	6,68	1,17
COEF. AUTOCORRELACIÓN													0,07

AÑO	OCT	NOV	DIC	ENE	FEB	MAR	ABR	MAY	JUN	JUL	AGO	SEP	ANUAL
1940/41	4,50	23,77	6,07	87,30	63,45	37,06	33,25	25,46	10,60	7,19	5,20	3,70	307,55
1941/42	2,58	14,13	3,61	8,79	5,02	37,99	14,74	15,68	9,52	5,29	3,63	2,98	123,98
1942/43	6,79	3,59	34,36	83,59	18,25	12,86	8,22	5,25	3,64	2,76	2,01	6,30	187,61
1943/44	27,21	5,99	10,12	6,76	5,18	4,33	11,95	5,44	3,80	2,70	2,23	1,91	87,61
1944/45	1,53	1,73	6,13	17,28	6,33	4,63	3,79	6,89	2,94	1,85	1,43	1,07	55,60
1945/46	2,96	7,44	43,54	9,06	7,88	22,13	23,98	45,33	8,67	5,53	3,84	5,02	185,37
1946/47	7,44	22,85	20,09	23,29	98,94	89,28	13,93	12,40	6,67	4,40	3,15	2,65	305,08
1947/48	3,01	2,58	15,47	108,87	17,46	11,22	18,80	31,26	6,69	4,24	3,35	2,21	225,15
1948/49	1,93	3,35	54,15	16,76	6,51	15,81	12,22	3,95	2,55	2,21	1,25	25,21	145,91
1949/50	4,99	24,52	21,26	19,75	80,70	38,27	12,34	40,81	20,04	8,10	4,66	3,26	278,71
1950/51	0,24	1,75	4,90	13,68	26,93	38,31	15,83	16,63	8,39	4,77	1,60	0,69	133,71
1951/52	0,47	6,35	4,33	9,65	6,37	11,60	17,40	16,87	7,63	3,02	1,17	0,50	85,37
1952/53	0,50	1,81	16,13	11,83	6,66	4,29	8,77	5,36	2,06	1,06	0,36	0,31	59,15
1953/54	0,90	1,43	4,97	4,31	12,77	25,56	9,79	8,06	4,63	1,45	0,61	0,25	74,73
1954/55	0,39	2,66	8,53	43,29	49,58	26,22	11,19	7,67	6,00	2,07	0,81	0,32	158,73
1955/56	0,22	7,70	21,78	34,76	15,50	40,25	37,75	20,71	11,36	4,70	1,84	1,08	197,63
1956/57	0,83	0,39	0,75	1,85	10,05	9,88	5,25	4,57	2,23	0,99	0,36	0,15	37,29
1957/58	0,07	0,40	1,22	4,33	8,78	23,68	19,96	7,64	4,68	2,89	0,90	0,40	74,95
1958/59	0,81	0,41	9,10	11,92	6,60	23,57	17,68	14,18	7,70	2,74	1,52	1,55	97,77
1959/60	2,23	6,43	42,31	36,66	53,34	58,21	23,76	12,30	7,45	2,50	1,18	0,76	247,13
1960/61	11,81	32,49	30,00	40,75	19,50	11,56	12,69	9,03	5,61	2,01	0,79	0,32	176,57
1961/62	0,85	4,49	11,28	30,55	7,89	28,20	30,66	10,80	4,41	1,61	0,62	0,24	131,60
1962/63	0,23	0,65	0,85	14,55	21,36	31,18	18,75	8,00	7,06	2,05	0,81	0,32	105,79
1963/64	0,14	12,66	22,22	9,29	29,46	41,08	16,97	6,60	5,97	2,33	0,83	0,33	147,90
1964/65	0,59	0,32	0,66	5,05	8,35	41,60	12,63	8,65	3,60	1,28	0,49	0,34	83,56
1965/66	4,27	20,97	44,57	79,23	186,07	47,76	80,91	26,30	21,85	7,43	2,81	1,15	523,32
1966/67	9,36	16,54	15,93	25,61	32,26	34,18	13,51	20,87	7,88	2,87	1,15	0,49	180,63
1967/68	0,75	5,19	3,97	4,49	42,53	26,30	43,35	35,25	10,15	4,16	1,64	3,71	181,50
1968/69	3,90	17,63	49,97	97,21	72,90	108,48	35,64	51,68	28,08	10,35	3,88	4,27	483,98
1969/70	4,02	10,53	11,57	121,09	43,95	19,16	9,37	25,81	10,31	3,75	1,54	0,61	261,71
1970/71	0,25	2,81	5,40	34,20	19,43	24,77	24,66	32,73	26,54	17,62	7,62	3,01	199,05
1971/72	1,57	1,03	1,77	12,02	40,46	46,63	16,61	13,98	6,96	2,66	1,05	0,66	145,39
1972/73	2,74	9,83	22,78	51,32	19,39	11,56	7,27	35,88	10,57	6,55	2,60	1,20	181,71
1973/74	3,21	2,79	5,77	57,46	67,61	27,26	14,68	13,53	10,05	5,57	1,88	0,83	210,64
1974/75	0,34	4,81	3,46	17,41	24,35	43,33	11,91	8,69	3,77	1,47	0,57	0,39	120,51
1975/76	0,90	2,55	3,37	1,63	7,54	7,09	4,23	1,69	0,71	0,43	0,27	0,61	31,03
1976/77	12,13	23,95	33,04	56,15	88,13	47,83	27,27	15,21	15,32	6,74	2,54	0,99	329,28
1977/78	2,62	2,82	29,12	31,52	78,65	77,91	33,04	31,35	13,52	5,18	2,00	0,77	308,49
1978/79	0,38	0,30	50,44	77,53	123,70	59,76	45,29	16,77	7,59	2,94	1,13	0,44	386,28
1979/80	4,59	7,98	10,90	22,01	21,71	21,93	15,60	17,73	8,55	3,20	1,26	0,51	135,95
1980/81	0,81	3,00	2,92	1,48	2,37	12,59	15,11	15,05	6,84	2,36	0,92	0,74	64,20
1981/82	5,85	1,54	44,80	48,64	31,06	15,92	8,98	5,68	3,47	1,21	0,47	0,53	168,15
1982/83	3,21	12,31	28,03	11,11	27,85	12,49	38,57	49,60	19,14	7,15	3,26	1,28	214,03
1983/84	0,57	4,88	25,93	34,90	30,16	29,57	31,24	22,48	17,76	6,33	2,44	0,94	207,19
1984/85	1,96	9,32	13,07	31,06	45,12	32,13	28,30	11,09	11,00	3,29	1,26	0,48	188,06
1985/86	0,20	1,56	12,32	26,81	42,47	22,72	17,32	11,73	4,19	1,71	0,67	1,38	143,05
1986/87	1,05	3,89	6,34	14,26	22,55	17,66	26,83	10,73	4,81	2,76	1,02	0,74	112,63
1987/88	12,06	8,78	21,81	63,73	48,11	14,06	17,55	19,59	13,29	9,76	3,19	1,25	233,16
1988/89	1,16	1,84	2,08	2,02	3,39	7,92	13,03	7,47	4,63	1,59	0,62	0,24	45,97
1989/90	0,29	6,24	35,15	35,42	31,77	12,57	14,96	6,81	2,62	1,02	0,41	0,16	147,42
1990/91	2,05	4,87	3,45	17,69	24,23	58,45	13,98	5,61	2,92	1,04	0,40	0,21	134,90
1991/92	1,16	6,68	4,43	7,81	5,27	2,96	11,38	3,08	3,03	0,96	0,37	0,26	47,41
1992/93	0,83	1,50	12,60	4,99	2,11	2,01	7,78	13,30	12,32	4,47	1,64	1,15	64,70
1993/94	15,76	15,88	13,58	52,97	41,24	17,99	12,46	28,92	9,99	4,08	1,64	0,73	215,25
1994/95	1,49	9,86	12,61	45,75	41,79	31,27	9,43	12,20	4,37	2,15	0,79	0,55	172,27
1995/96	0,84	7,62	40,68	120,21	42,05	26,22	20,91	19,03	5,85	2,38	0,93	0,51	287,23
1996/97	0,66	3,34	17,70	31,94	13,21	5,80	3,14	4,63	5,34	2,05	0,84	0,33	88,97
1997/98	2,28	32,88	44,33	43,45	19,20	13,63	37,77	19,03	11,91	4,10	1,50	0,95	231,04
1998/99	1,38	0,93	0,92	3,79	2,23	4,43	4,32	8,48	2,92	1,10	0,60	2,96	34,07
1999/00	10,76	8,45	12,51	10,34	6,55	3,55	24,99	20,70	6,61	3,05	1,11	0,44	109,08
2000/01	0,43	10,03	74,62	113,83	61,30	128,81	29,37	26,58	8,21	3,81	1,48	0,64	459,11
2001/02	2,02	0,76	0,32	2,08	3,27	5,81	3,35	2,08	1,31	0,43	0,17	0,41	22,01
2002/03	4,07	19,28	37,59	55,56	24,53	29,38	22,95	10,27	4,49	2,16	0,78	0,33	211,39
2003/04	1,14	6,83	9,77	9,57	6,59	10,09	6,35	5,64	1,82	0,74	0,49	0,40	59,42
2004/05	3,24	3,09	3,26	2,32	1,44	2,49	3,04	2,32	0,79	0,31	0,12	0,05	22,47
2005/06	0,61	2,32	3,70	3,90	4,61	12,01	10,61	4,34	1,83	0,72	0,30	0,19	45,14
2006/07	5,17	12,88	19,36	6,97	20,04	14,07	9,00	12,04	8,14	3,38	1,33	0,52	112,90
2007/08	0,26	0,29	0,50	4,83	3,20	3,47	10,87	9,29	5,00	1,90	0,74	0,35	40,71
2008/09	0,24	0,45	3,79	10,71	16,19	8,23	5,48	3,43	2,71	0,99	0,41	0,15	52,79
2009/10	0,51	5,11	36,37	51,55	45,03	48,41	27,44	17,08	12,01	4,36	1,64	0,64	250,13
2010/11	1,41	9,76	22,37	30,68	26,73	17,30	11,98	10,64	3,70	1,44	0,57	0,25	136,84
2011/12	0,65	7,15	5,89	3,56	1,61	0,92	4,64	9,40	3,24	1,23	0,49	0,24	39,03
2012/13	0,78	3,86	12,38	37,72	23,70	64,18	40,75	16,51	7,43	3,02	1,18	0,49	211,99
2013/14	5,03	6,15	15,49	50,33	75,35	39,37	41,42	16,49	8,10	4,01	1,57	1,24	264,55
2014/15	6,74	24,28	14,25	16,33	19,21	8,69	7,82	11,83	3,38	1,35	0,53	0,43	114,84
2015/16	5,20	3,47	4,94	35,24	27,49	17,55	26,94	24,83	9,04	6,08	4,16	2,99	167,91
2016/17	2,31	3,61	2,66	2,46	7,96	5,31	3,87	4,00	2,83	1,95	1,39	1,01	39,37
2017/18	0,79	0,87	4,39	5,62	5,02	40,43	11,59	7,17	6,50	4,70	3,21	2,23	92,52

APORTACIÓN INTERCUENCA - CAMBIO CLIMÁTICO (Serie completa)

Masa 30400710.- Arroyo del Cabrón desde cabecera hasta confluencia con río Manzanas

	OCT	NOV	DIC	ENE	FEB	MAR	ABR	MAY	JUN	JUL	AGO	SEP	AÑO
MÍNIMO	0,01	0,02	0,02	0,05	0,02	0,02	0,01	0,03	0,01	0,01	0,00	0,00	0,25
MÁXIMO	2,02	4,23	5,73	9,13	7,58	8,32	4,29	2,21	0,88	0,65	0,39	0,27	31,69
PROMEDIO	0,24	0,55	1,08	1,88	1,69	1,62	1,03	0,71	0,37	0,18	0,09	0,06	9,50
PERCENTIL 10	0,02	0,05	0,09	0,15	0,20	0,24	0,21	0,21	0,10	0,05	0,02	0,02	2,95
PERCENTIL 25	0,03	0,12	0,18	0,39	0,50	0,53	0,38	0,31	0,17	0,08	0,04	0,02	4,57
MEDIANA	0,11	0,24	0,61	1,06	1,10	1,11	0,71	0,62	0,35	0,15	0,06	0,04	7,23
PERCENTIL 75	0,26	0,67	1,71	2,30	2,28	2,27	1,48	1,01	0,52	0,23	0,10	0,05	13,89
PERCENTIL 90	0,60	1,36	2,89	5,26	4,10	3,96	2,16	1,33	0,67	0,35	0,20	0,15	19,56
DESVIACIÓN TÍPICA	0,37	0,73	1,21	2,14	1,65	1,66	0,86	0,47	0,22	0,14	0,08	0,06	6,71
COEFICIENTE DE VARIACIÓN	1,55	1,33	1,12	1,14	0,98	1,02	0,83	0,66	0,60	0,75	0,92	1,01	0,71
COEFICIENTE DE SESGO	2,76	2,78	1,59	1,68	1,61	1,91	1,33	0,79	0,40	1,45	2,07	1,98	1,02
COEF. AUTOCORRELACIÓN													-0,14

AÑO	OCT	NOV	DIC	ENE	FEB	MAR	ABR	MAY	JUN	JUL	AGO	SEP	ANUAL
1940/41	0,57	0,60	0,19	6,64	4,29	2,31	2,26	1,22	0,78	0,54	0,37	0,25	20,01
1941/42	0,16	0,39	0,15	0,13	0,10	1,25	1,65	0,61	0,47	0,29	0,20	0,14	5,56
1942/43	0,19	0,09	1,67	5,60	0,80	1,13	0,49	0,33	0,23	0,15	0,10	0,26	11,05
1943/44	1,52	0,21	0,27	0,20	0,15	0,12	0,24	0,18	0,11	0,07	0,06	0,04	3,16
1944/45	0,02	0,02	0,02	0,08	0,02	0,02	0,01	0,03	0,01	0,01	0,00	0,00	0,25
1945/46	0,04	0,15	3,13	0,38	0,45	1,29	1,37	2,21	0,62	0,41	0,28	0,19	10,52
1946/47	0,14	0,16	0,15	0,36	6,19	7,71	0,82	0,72	0,44	0,29	0,20	0,16	17,33
1947/48	0,13	0,07	0,61	9,13	1,18	0,54	0,78	1,33	0,52	0,34	0,23	0,16	15,04
1948/49	0,11	0,07	1,53	0,24	0,16	0,11	0,07	0,05	0,03	0,02	0,02	0,10	2,51
1949/50	0,03	0,24	0,09	0,05	2,50	0,30	0,14	1,09	0,28	0,15	0,10	0,07	5,06
1950/51	0,02	0,14	0,26	0,69	1,94	3,68	1,53	0,99	0,48	0,19	0,07	0,03	10,02
1951/52	0,04	2,68	1,36	0,98	0,47	0,82	1,54	1,35	0,50	0,23	0,09	0,05	10,11
1952/53	0,08	0,33	2,24	1,25	0,64	0,42	0,61	0,44	0,19	0,10	0,04	0,02	6,38
1953/54	0,12	0,22	1,34	0,59	0,46	1,50	0,57	0,55	0,27	0,10	0,04	0,02	5,78
1954/55	0,01	0,29	0,65	2,60	4,04	2,63	1,30	0,68	0,47	0,19	0,08	0,04	12,96
1955/56	0,03	1,49	2,80	4,82	2,28	3,16	3,14	1,68	0,88	0,36	0,14	0,10	20,86
1956/57	0,13	0,09	0,11	0,16	1,10	1,05	0,49	0,34	0,17	0,08	0,03	0,01	3,77
1957/58	0,01	0,04	0,15	0,69	1,79	1,73	1,76	0,84	0,48	0,25	0,10	0,04	7,88
1958/59	0,06	0,03	1,11	1,72	1,04	2,22	1,45	1,19	0,64	0,27	0,15	0,19	10,08
1959/60	0,44	0,94	2,88	2,96	4,72	4,25	2,02	1,01	0,44	0,17	0,07	0,03	19,93
1960/61	1,02	3,23	2,06	1,75	1,11	0,81	0,59	0,48	0,33	0,15	0,07	0,05	11,65
1961/62	0,18	0,98	2,29	5,38	1,52	3,18	2,31	0,93	0,35	0,15	0,06	0,02	17,36
1962/63	0,03	0,07	0,06	1,91	2,34	2,83	1,90	0,79	0,52	0,19	0,08	0,03	10,73
1963/64	0,02	1,88	2,61	1,71	2,55	4,09	1,84	0,78	0,51	0,21	0,08	0,04	16,32
1964/65	0,07	0,03	0,04	0,19	0,65	1,35	0,46	0,23	0,08	0,03	0,01	0,02	3,17
1965/66	0,68	1,47	1,78	3,90	7,58	3,90	2,82	1,28	0,57	0,22	0,09	0,03	24,33
1966/67	0,26	0,72	0,39	0,51	0,77	0,87	0,35	0,55	0,24	0,09	0,04	0,02	4,80
1967/68	0,01	0,18	0,10	0,06	0,96	0,95	0,96	1,02	0,34	0,14	0,05	0,04	4,79
1968/69	0,03	0,62	0,84	1,88	2,08	4,21	2,04	1,20	0,78	0,32	0,12	0,08	14,20
1969/70	0,11	0,19	0,15	3,18	1,64	0,78	0,33	0,34	0,19	0,08	0,03	0,01	7,04
1970/71	0,01	0,05	0,16	0,90	0,77	0,55	1,17	1,26	0,88	0,65	0,32	0,13	6,83
1971/72	0,07	0,03	0,03	0,40	1,93	1,43	0,53	0,30	0,15	0,07	0,03	0,04	5,01
1972/73	0,31	0,52	1,09	2,07	0,91	0,44	0,19	0,98	0,53	0,24	0,10	0,04	7,41
1973/74	0,16	0,35	0,36	2,27	2,15	1,21	0,68	0,42	0,36	0,38	0,13	0,05	8,54
1974/75	0,02	0,15	0,14	0,35	0,61	1,16	0,44	0,29	0,17	0,07	0,03	0,03	3,45
1975/76	0,10	0,11	0,25	0,16	0,37	0,24	0,32	0,24	0,09	0,07	0,03	0,05	2,02
1976/77	0,37	0,57	0,61	2,04	3,17	2,31	1,21	0,49	0,34	0,15	0,06	0,02	11,34
1977/78	0,10	0,12	1,95	1,66	4,08	4,74	1,55	1,22	0,56	0,23	0,09	0,03	16,32
1978/79	0,03	0,10	3,05	4,66	7,10	3,81	2,73	1,13	0,51	0,22	0,09	0,03	23,46
1979/80	0,36	0,33	0,41	0,48	0,84	0,70	0,60	0,75	0,32	0,13	0,05	0,02	4,98
1980/81	0,02	0,17	0,11	0,08	0,06	0,44	0,71	0,62	0,31	0,11	0,05	0,03	2,71
1981/82	0,46	0,14	0,74	2,17	1,42	0,68	0,35	0,19	0,18	0,06	0,03	0,04	6,45
1982/83	0,18	0,60	0,66	0,35	0,47	0,49	0,69	1,36	0,56	0,26	0,13	0,05	5,79
1983/84	0,02	0,39	1,06	1,08	0,57	0,63	0,69	0,45	0,31	0,14	0,05	0,02	5,43
1984/85	0,19	1,57	1,78	2,31	4,16	2,34	1,49	0,68	0,67	0,21	0,08	0,03	15,52
1985/86	0,01	0,06	0,47	1,07	1,29	1,13	0,50	0,27	0,10	0,04	0,02	0,14	5,09
1986/87	0,14	0,24	0,33	0,70	1,35	0,84	0,71	0,34	0,14	0,08	0,03	0,05	4,95
1987/88	0,74	0,61	1,28	2,24	2,10	0,80	0,62	0,94	0,70	0,60	0,20	0,08	10,91
1988/89	0,08	0,22	0,14	0,11	0,18	0,20	0,35	0,30	0,29	0,11	0,04	0,02	2,06
1989/90	0,02	0,82	5,73	4,09	3,05	1,31	0,81	0,40	0,16	0,07	0,03	0,01	16,51
1990/91	0,21	0,57	0,27	0,83	0,57	1,87	0,66	0,28	0,13	0,05	0,02	0,01	5,48
1991/92	0,04	0,23	0,18	0,46	0,24	0,12	0,21	0,08	0,07	0,03	0,01	0,02	1,67
1992/93	0,07	0,12	0,59	0,43	0,25	0,25	0,19	0,45	0,40	0,16	0,06	0,07	3,05
1993/94	1,42	1,31	0,78	1,60	1,08	0,72	0,27	0,62	0,35	0,14	0,05	0,02	8,36
1994/95	0,03	0,32	0,40	1,10	0,92	0,64	0,22	0,21	0,09	0,05	0,02	0,01	4,02
1995/96	0,02	0,52	1,88	8,92	3,93	2,28	1,20	1,03	0,42	0,17	0,07	0,03	20,49
1996/97	0,03	0,08	1,14	2,32	1,21	0,53	0,21	0,21	0,52	0,22	0,10	0,05	6,62
1997/98	0,23	1,70	2,30	2,79	1,55	0,76	1,10	0,53	0,47	0,18	0,07	0,04	11,73
1998/99	0,05	0,03	0,03	0,25	0,12	0,29	0,21	0,45	0,24	0,09	0,05	0,14	1,95
1999/00	0,82	0,89	0,67	0,79	0,49	0,24	1,23	1,71	0,61	0,25	0,10	0,04	7,82
2000/01	0,03	0,69	4,71	8,01	5,20	8,32	2,56	1,32	0,51	0,21	0,08	0,04	31,69
2001/02	0,26	0,15	0,07	0,60	0,64	1,08	0,53	0,26	0,14	0,06	0,02	0,07	3,89
2002/03	0,51	1,25	3,91	5,23	2,80	2,42	1,77	0,91	0,35	0,15	0,06	0,04	19,41
2003/04	0,49	1,07	1,73	1,18	0,79	0,75	0,44	0,24	0,10	0,04	0,03	0,04	6,89
2004/05	0,40	0,51	0,57	0,28	0,15	0,25	0,46	0,21	0,08	0,03	0,01	0,01	2,95
2005/06	0,11	0,57	0,61	0,47	0,49	1,39	1,21	0,60	0,25	0,11	0,05	0,05	5,91
2006/07	2,02	4,23	3,64	1,54	2,37	1,64	0,76	0,94	0,67	0,30	0,12	0,05	18,30
2007/08	0,07	0,05	0,08	0,53	0,53	0,38	1,14	0,79	0,57	0,22	0,09	0,04	4,50
2008/09	0,03	0,04	0,24	0,66	1,41	0,68	0,30	0,16	0,09	0,05	0,02	0,01	3,69
2009/10	0,08	0,55	2,92	5,33	4,49	5,32	3,11	1,66	0,76	0,32	0,12	0,05	24,69
2010/11	0,13	0,83	3,02	4,02	2,20	1,82	1,20	0,86	0,40	0,16	0,06	0,03	14,75
2011/12	0,04	0,80	0,72	0,38	0,21	0,09	0,19	0,67	0,21	0,09	0,04	0,02	3,46
2012/13	0,05	0,17	0,46	1,06	0,87	2,08	2,11	1,03	0,40	0,17	0,07	0,03	8,49
2013/14	0,24	0,21	0,44	2,13	2,71	1,56	1,30	0,53	0,23	0,11	0,05	0,04	9,56
2014/15	0,30	0,90	0,65	0,41	0,43	0,22	0,18	0,25	0,14	0,06	0,03	0,03	3,60
2015/16	1,25	0,19	0,29	5,84	2,28	1,23	4,29	1,73	0,86	0,58	0,39	0,27	19,19
2016/17	0,19	0,19	0,09	0,07	1,41	0,30	0,20	0,19	0,11	0,07	0,05	0,03	2,92
2017/18	0,02	0,05	0,23	0,11	0,40	4,68	1,23	0,60	0,58	0,38	0,26	0,18	8,74

APORTACIÓN INTERCUENCA - CAMBIO CLIMÁTICO (Serie completa)
Masa 30400802.- Tramo fronterizo del río da Azoreira

	OCT	NOV	DIC	ENE	FEB	MAR	ABR	MAY	JUN	JUL	AGO	SEP	AÑO
MÍNIMO	0,02	0,10	0,12	0,46	0,49	0,33	0,59	0,52	0,23	0,11	0,04	0,02	7,12
MÁXIMO	7,34	11,55	25,53	41,57	62,83	44,39	27,22	17,41	9,57	6,13	2,65	7,52	176,32
PROMEDIO	0,97	2,38	5,38	9,57	9,40	8,45	5,76	4,65	2,34	1,05	0,46	0,41	50,82
PERCENTIL 10	0,09	0,22	0,57	0,93	0,80	1,24	1,45	0,96	0,63	0,34	0,14	0,08	13,59
PERCENTIL 25	0,21	0,54	1,26	1,87	2,23	2,83	2,65	2,28	1,07	0,50	0,22	0,12	25,31
MEDIANA	0,46	1,61	3,99	5,59	6,77	6,34	4,51	3,70	1,80	0,84	0,39	0,21	44,45
PERCENTIL 75	1,11	3,20	8,04	14,77	14,01	11,07	8,09	6,21	2,86	1,29	0,56	0,41	69,05
PERCENTIL 90	2,19	5,73	13,55	19,83	19,88	16,95	12,29	8,93	4,22	1,98	0,85	0,70	90,16
DESVIACIÓN TÍPICA	1,32	2,52	5,28	9,73	10,18	7,94	4,54	3,45	1,86	0,90	0,37	0,87	35,72
COEFICIENTE DE VARIACIÓN	1,36	1,06	0,98	1,02	1,08	0,94	0,79	0,74	0,80	0,86	0,81	2,11	0,70
COEFICIENTE DE SESGO	2,60	1,75	1,34	1,48	2,49	2,06	1,81	1,43	1,81	2,93	3,00	7,07	1,40
COEF. AUTOCORRELACIÓN													0,11

AÑO	OCT	NOV	DIC	ENE	FEB	MAR	ABR	MAY	JUN	JUL	AGO	SEP	ANUAL
1940/41	1,09	4,93	0,90	16,42	12,36	6,89	5,66	3,32	1,60	1,22	1,00	0,82	56,20
1941/42	0,65	3,51	0,68	1,22	0,79	8,77	2,63	3,15	1,57	0,84	0,68	0,64	25,12
1942/43	2,08	0,77	8,87	17,66	2,74	2,51	1,43	0,85	0,69	0,63	0,48	1,38	40,08
1943/44	7,34	0,73	1,70	0,90	0,77	0,72	1,96	0,81	0,59	0,48	0,45	0,41	16,89
1944/45	0,31	0,38	1,26	2,36	1,00	0,68	0,70	1,07	0,39	0,30	0,26	0,21	8,91
1945/46	0,83	1,97	8,17	1,06	0,97	4,33	3,55	8,58	1,19	0,90	0,73	1,29	33,58
1946/47	1,72	4,55	4,81	4,70	18,77	17,45	1,88	2,16	1,05	0,84	0,69	0,65	59,27
1947/48	0,79	0,53	3,29	23,27	2,58	1,74	3,36	6,30	0,91	0,72	0,73	0,48	44,69
1948/49	0,45	0,82	12,42	2,94	0,81	2,52	1,64	0,52	0,38	0,51	0,25	7,52	30,78
1949/50	0,91	6,28	4,69	2,65	19,42	6,57	1,41	7,15	3,11	1,09	0,63	0,52	54,43
1950/51	0,08	0,52	1,48	4,17	8,36	12,74	5,05	5,38	2,74	1,60	0,54	0,23	42,89
1951/52	0,16	2,30	1,53	3,34	2,15	3,98	5,91	5,74	2,57	1,06	0,41	0,17	29,31
1952/53	0,16	0,57	5,23	3,86	2,19	1,45	2,89	1,78	0,69	0,37	0,13	0,11	19,42
1953/54	0,34	0,52	1,84	1,52	4,40	8,73	3,33	2,75	1,61	0,52	0,22	0,09	25,85
1954/55	0,13	0,87	2,86	14,13	16,48	8,88	3,69	2,49	2,01	0,71	0,28	0,11	52,64
1955/56	0,08	2,72	7,77	12,10	5,39	14,20	13,15	7,27	3,97	1,70	0,66	0,38	69,38
1956/57	0,30	0,14	0,26	0,63	3,39	3,31	1,69	1,45	0,70	0,33	0,12	0,05	12,38
1957/58	0,02	0,14	0,43	1,53	3,01	8,23	6,87	2,60	1,59	1,03	0,32	0,14	25,91
1958/59	0,27	0,14	3,14	3,90	2,27	8,10	6,00	4,81	2,61	0,96	0,54	0,56	33,30
1959/60	0,78	2,24	14,23	12,39	18,35	20,21	8,13	4,27	2,65	0,91	0,43	0,27	84,87
1960/61	4,14	11,41	10,46	13,71	6,71	4,02	4,46	3,15	1,95	0,72	0,29	0,11	61,15
1961/62	0,28	1,51	3,92	10,66	2,72	9,80	10,39	3,70	1,54	0,57	0,22	0,09	45,42
1962/63	0,08	0,22	0,28	5,18	7,74	11,23	6,60	2,85	2,47	0,74	0,29	0,11	37,80
1963/64	0,05	4,54	8,08	3,26	10,42	14,59	5,93	2,29	2,09	0,83	0,30	0,12	52,50
1964/65	0,20	0,10	0,22	1,63	2,82	14,12	4,21	2,92	1,21	0,44	0,17	0,12	28,17
1965/66	1,49	7,11	15,04	26,43	62,83	16,02	27,22	8,86	7,36	2,57	0,97	0,40	176,32
1966/67	3,18	5,52	5,21	8,59	11,03	11,60	4,55	7,09	2,68	1,01	0,40	0,17	61,03
1967/68	0,25	1,74	1,27	1,37	14,03	8,87	14,55	11,66	3,40	1,42	0,56	1,26	60,39
1968/69	1,30	5,99	17,39	32,95	25,12	37,25	12,16	17,41	9,57	3,64	1,36	1,45	165,58
1969/70	1,39	3,67	3,93	41,57	15,08	6,56	3,16	8,87	3,53	1,31	0,54	0,21	89,83
1970/71	0,09	0,90	1,81	11,39	6,50	8,46	8,57	11,32	9,16	6,13	2,65	1,05	68,04
1971/72	0,56	0,36	0,60	4,15	13,85	15,88	5,58	4,76	2,37	0,94	0,37	0,23	49,65
1972/73	1,02	3,48	7,89	17,79	6,45	3,89	2,43	11,75	3,55	2,26	0,89	0,41	61,81
1973/74	1,08	0,99	2,00	19,34	22,90	9,12	4,92	4,47	3,38	1,89	0,64	0,28	71,02
1974/75	0,12	1,61	1,15	5,59	8,13	14,54	3,97	2,93	1,27	0,51	0,20	0,13	40,15
1975/76	0,28	0,83	1,10	0,53	2,46	2,33	1,37	0,55	0,23	0,14	0,09	0,20	10,12
1976/77	4,26	8,23	11,34	19,26	30,04	16,24	9,21	5,11	5,18	2,31	0,86	0,34	112,37
1977/78	0,86	0,93	9,89	10,38	26,47	26,49	11,12	10,57	4,65	1,81	0,70	0,27	104,13
1978/79	0,14	0,10	16,72	25,76	41,48	20,39	15,42	5,64	2,54	1,01	0,39	0,15	129,75
1979/80	1,54	2,57	3,57	6,82	6,98	7,04	5,09	5,87	2,78	1,07	0,42	0,17	43,91
1980/81	0,26	0,98	0,92	0,46	0,77	4,18	5,13	5,11	2,30	0,82	0,32	0,25	21,49
1981/82	1,96	0,52	15,35	16,47	10,68	5,21	2,93	1,83	1,13	0,40	0,16	0,18	56,81
1982/83	1,04	3,97	8,94	3,56	9,20	4,09	12,60	16,30	6,32	2,42	1,10	0,43	69,96
1983/84	0,19	1,68	8,75	11,55	10,06	9,92	10,56	7,47	5,88	2,18	0,84	0,32	69,42
1984/85	0,65	3,11	4,39	10,41	15,26	10,59	9,43	3,67	3,81	1,15	0,44	0,17	63,06
1985/86	0,07	0,53	4,05	8,79	14,18	7,55	5,67	3,80	1,36	0,57	0,22	0,47	47,26
1986/87	0,36	1,32	2,10	4,80	7,48	5,90	8,95	3,60	1,57	0,92	0,34	0,24	37,58
1987/88	3,83	2,72	7,14	20,68	15,77	4,62	5,66	6,39	4,26	3,23	1,05	0,41	75,74
1988/89	0,39	0,62	0,70	0,66	1,13	2,48	4,19	2,40	1,47	0,52	0,20	0,08	14,83
1989/90	0,10	2,11	11,93	11,87	10,58	4,21	4,98	2,27	0,87	0,35	0,14	0,05	49,46
1990/91	0,70	1,61	1,10	5,59	7,94	19,36	4,60	1,82	0,94	0,34	0,13	0,07	44,21
1991/92	0,38	2,13	1,50	2,53	1,77	1,00	3,71	0,99	0,95	0,31	0,12	0,08	15,46
1992/93	0,28	0,48	4,19	1,63	0,69	0,62	2,56	4,55	4,19	1,51	0,56	0,39	21,64
1993/94	5,27	5,62	4,56	17,58	14,09	6,11	4,16	9,83	3,36	1,41	0,57	0,25	72,81
1994/95	0,48	3,29	4,16	15,30	13,97	10,45	3,15	4,01	1,43	0,71	0,26	0,18	57,39
1995/96	0,27	2,61	13,99	40,89	14,31	8,92	7,11	6,51	1,99	0,83	0,32	0,17	97,92
1996/97	0,22	1,09	6,08	11,16	4,39	1,92	1,06	1,57	1,80	0,71	0,29	0,11	30,41
1997/98	0,76	11,55	15,59	14,99	6,70	4,76	12,81	6,37	4,08	1,42	0,52	0,33	79,88
1998/99	0,48	0,32	0,32	1,33	0,76	1,50	1,46	2,95	1,02	0,39	0,21	1,06	11,80
1999/00	3,82	2,95	4,37	3,56	2,23	1,23	8,66	7,26	2,29	1,09	0,40	0,16	38,02
2000/01	0,15	3,20	25,53	38,90	20,95	44,39	9,85	9,06	2,79	1,33	0,52	0,22	156,88
2001/02	0,73	0,28	0,12	0,74	1,14	2,03	1,18	0,74	0,45	0,15	0,06	0,15	7,76
2002/03	1,48	6,89	13,36	19,47	8,65	10,43	7,97	3,54	1,58	0,78	0,28	0,12	74,56
2003/04	0,42	2,40	3,41	3,21	2,24	3,48	2,18	1,92	0,62	0,26	0,17	0,15	20,44
2004/05	1,16	1,07	1,13	0,77	0,49	0,84	1,03	0,79	0,27	0,11	0,04	0,02	7,71
2005/06	0,23	0,84	1,32	1,35	1,58	4,18	3,67	1,48	0,63	0,26	0,11	0,07	15,70
2006/07	1,72	4,39	6,53	2,32	6,83	4,70	3,08	4,18	2,89	1,20	0,47	0,18	38,50
2007/08	0,09	0,10	0,18	1,72	1,13	1,24	3,90	3,37	1,79	0,68	0,27	0,13	14,61
2008/09	0,09	0,15	1,29	3,66	5,51	2,79	1,94	1,23	1,01	0,37	0,15	0,06	18,26
2009/10	0,18	1,76	12,69	17,90	15,28	16,73	9,47	5,93	4,20	1,50	0,57	0,22	86,44
2010/11	0,49	3,18	7,66	10,20	9,03	5,78	4,04	3,69	1,28	0,50	0,20	0,09	46,14
2011/12	0,22	2,50	2,07	1,25	0,57	0,33	1,67	3,43	1,19	0,45	0,18	0,09	13,96
2012/13	0,28	1,40	4,42	13,28	8,15	22,00	14,14	5,74	2,58	1,05	0,41	0,17	73,62
2013/14	1,74	2,08	5,30	17,20	25,99	13,28	14,44	5,70	2,79	1,40	0,55	0,45	90,92
2014/15	2,45	8,61	5,03	5,75	6,69	2,96	2,73	4,16	1,19	0,47	0,19	0,15	40,37
2015/16	1,11	0,37	0,73	6,31	4,96	2,78	4,72	3,44	1,16	0,92	0,74	0,61	27,86
2016/17	0,52	0,80	0,49	0,46	1,37	0,80	0,59	0,72	0,45	0,37	0,30	0,25	7,12
2017/18	0,21	0,21	0,81	0,94	0,59	5,14	1,54	0,89	0,80	0,66	0,53	0,43	12,74

APORTACIÓN INTERCUENCA - CAMBIO CLIMÁTICO (Serie completa)
Masa 30400803.- Tramo fronterizo del río Mente

	OCT	NOV	DIC	ENE	FEB	MAR	ABR	MAY	JUN	JUL	AGO	SEP	AÑO
MÍNIMO	0,04	0,11	0,17	0,69	0,63	0,41	1,42	1,01	0,41	0,22	0,08	0,03	13,52
MÁXIMO	16,86	14,70	39,03	55,40	75,90	54,49	32,12	21,49	10,52	7,17	3,17	4,54	216,02
PROMEDIO	1,85	3,85	8,63	13,83	12,82	11,90	7,95	6,57	3,29	1,46	0,65	0,52	73,32
PERCENTIL 10	0,16	0,35	1,14	1,75	2,44	2,27	2,30	2,39	1,24	0,48	0,20	0,12	25,36
PERCENTIL 25	0,30	1,32	2,37	4,06	3,80	4,74	4,41	3,35	1,75	0,73	0,28	0,17	38,98
MEDIANA	0,74	2,72	6,54	9,96	9,76	9,72	6,72	5,34	2,98	1,18	0,49	0,26	71,16
PERCENTIL 75	1,87	5,42	12,33	20,28	17,37	15,53	10,65	8,12	4,28	1,77	0,71	0,55	93,84
PERCENTIL 90	4,81	8,54	20,42	32,44	26,15	21,94	15,07	13,23	5,55	2,56	1,43	1,27	126,96
DESVIACIÓN TÍPICA	2,81	3,52	7,81	12,80	12,31	10,39	5,23	4,57	2,04	1,15	0,55	0,69	42,99
COEFICIENTE DE VARIACIÓN	1,52	0,91	0,90	0,93	0,96	0,87	0,66	0,70	0,62	0,79	0,84	1,34	0,59
COEFICIENTE DE SESGO	3,00	1,25	1,28	1,31	2,32	1,92	1,53	1,41	1,28	2,44	2,07	3,57	1,07
COEF. AUTOCORRELACIÓN													-0,05

AÑO	OCT	NOV	DIC	ENE	FEB	MAR	ABR	MAY	JUN	JUL	AGO	SEP	ANUAL
1940/41	4,80	10,31	3,12	29,11	29,37	15,22	16,48	16,69	5,06	3,50	2,07	1,40	137,13
1941/42	0,98	5,30	1,54	7,31	2,66	18,73	9,59	6,04	4,84	2,22	1,46	1,31	61,98
1942/43	6,36	1,58	15,78	40,20	8,40	8,83	3,73	2,33	1,53	1,15	0,71	4,54	95,13
1943/44	16,86	4,05	11,67	3,80	2,73	2,34	8,44	2,45	1,82	1,22	0,87	1,03	57,28
1944/45	0,74	1,19	8,40	13,13	3,00	2,09	1,54	2,58	1,32	0,78	0,66	0,42	35,87
1945/46	1,87	5,43	21,81	6,64	5,63	14,38	13,37	15,62	3,88	2,33	1,57	1,42	93,94
1946/47	2,37	6,35	9,99	9,85	38,41	42,00	6,26	5,36	2,96	1,75	1,20	0,98	127,49
1947/48	1,70	1,44	11,40	45,46	8,06	5,45	6,53	10,47	3,00	1,77	1,25	0,83	97,35
1948/49	1,36	1,61	17,18	6,75	4,02	4,43	2,32	1,72	1,17	0,72	0,49	3,28	45,04
1949/50	3,81	12,79	7,03	5,68	21,05	9,80	4,39	13,15	6,93	4,12	2,08	1,43	92,25
1950/51	0,20	1,08	2,43	6,24	16,39	16,29	9,16	7,78	3,55	1,94	0,65	0,28	65,99
1951/52	0,23	4,54	2,72	3,98	2,83	6,59	7,65	8,08	3,57	1,28	0,50	0,25	42,20
1952/53	0,32	1,48	10,44	5,66	3,37	2,49	5,03	3,34	1,19	0,75	0,23	0,16	34,45
1953/54	0,35	0,54	2,35	2,18	6,25	12,74	4,38	3,99	2,16	0,63	0,26	0,10	35,94
1954/55	0,21	1,78	4,28	21,83	22,92	11,41	5,05	3,58	2,46	0,78	0,31	0,13	74,72
1955/56	0,09	4,23	11,28	16,45	6,13	14,66	14,80	7,97	4,34	1,75	0,69	0,45	82,84
1956/57	0,38	0,19	0,35	0,69	4,65	4,67	2,45	2,41	1,35	0,51	0,19	0,08	17,92
1957/58	0,04	0,14	0,48	1,80	4,74	9,64	8,04	4,01	2,80	1,38	0,47	0,22	33,75
1958/59	0,47	0,19	4,19	5,83	3,14	11,44	7,97	6,41	3,26	1,14	0,60	0,62	45,26
1959/60	1,48	3,97	20,51	15,94	21,99	21,05	8,80	5,31	2,67	0,89	0,39	0,24	103,24
1960/61	6,15	14,70	12,37	14,49	8,05	4,46	5,14	3,84	2,63	0,89	0,35	0,15	73,22
1961/62	0,58	3,45	7,77	15,45	3,75	15,89	12,43	4,36	1,84	0,66	0,25	0,10	66,53
1962/63	0,10	0,31	0,47	6,17	7,82	11,76	7,83	2,95	3,47	0,89	0,35	0,14	42,25
1963/64	0,07	5,62	7,34	3,56	11,74	15,77	6,21	2,60	3,25	1,30	0,44	0,17	58,09
1964/65	0,33	0,20	0,37	3,17	3,97	17,98	4,82	3,41	1,44	0,47	0,18	0,17	36,53
1965/66	2,54	11,72	20,38	33,92	75,90	19,54	32,12	9,09	7,32	2,26	0,88	0,35	216,02
1966/67	4,83	7,88	7,72	10,07	12,53	13,25	4,60	9,20	3,23	1,14	0,46	0,20	75,12
1967/68	0,32	2,29	1,88	2,15	17,54	9,58	15,10	14,69	4,01	1,60	0,63	1,49	71,29
1968/69	2,04	8,64	20,89	38,17	25,96	42,25	13,43	21,49	10,52	3,91	1,42	1,69	190,40
1969/70	1,85	4,39	3,95	44,51	14,49	6,64	3,49	9,54	3,89	1,36	0,57	0,22	94,91
1970/71	0,10	1,51	2,60	14,61	7,22	8,84	9,17	11,10	9,70	7,17	3,17	1,25	76,44
1971/72	0,88	0,53	1,03	4,85	15,23	18,16	6,01	4,78	2,35	0,85	0,36	0,25	55,28
1972/73	1,32	4,32	11,37	20,28	6,98	4,22	2,67	18,69	5,01	2,82	1,16	0,56	79,39
1973/74	1,41	1,59	3,19	27,47	26,36	10,86	5,30	5,53	5,88	2,47	0,85	0,43	91,37
1974/75	0,19	2,19	1,57	8,08	10,30	16,82	4,47	3,23	1,42	0,52	0,20	0,14	49,14
1975/76	0,64	1,58	1,95	1,07	3,57	3,51	2,19	1,01	0,41	0,24	0,14	0,27	16,59
1976/77	4,29	8,50	12,20	21,55	32,72	18,36	10,31	5,18	5,41	2,17	0,90	0,34	121,93
1977/78	1,49	1,61	15,77	14,26	32,37	30,31	11,83	11,20	5,05	1,86	0,71	0,27	126,73
1978/79	0,17	0,21	26,10	31,80	51,04	24,02	17,41	6,90	3,33	1,23	0,47	0,18	162,86
1979/80	2,01	3,20	4,76	10,17	10,15	11,04	6,91	8,10	3,80	1,33	0,53	0,22	62,23
1980/81	0,45	2,20	2,11	1,19	1,97	8,10	8,24	8,03	3,63	1,14	0,45	0,39	37,91
1981/82	4,28	1,01	24,51	20,39	14,33	6,53	4,77	2,91	2,02	0,64	0,25	0,27	81,92
1982/83	1,75	7,08	14,23	4,32	12,71	5,47	17,36	21,22	7,88	2,85	1,44	0,54	96,85
1983/84	0,28	2,98	14,32	14,81	11,14	12,29	10,77	9,09	6,31	2,13	0,85	0,33	85,29
1984/85	1,45	7,15	9,07	16,95	23,77	15,63	12,40	5,48	5,24	1,58	0,61	0,23	99,57
1985/86	0,11	0,88	7,50	13,24	19,45	9,94	7,59	5,40	2,02	0,77	0,30	0,69	67,90
1986/87	0,63	2,44	3,81	7,90	11,97	9,89	11,71	4,26	2,40	1,61	0,56	0,48	57,65
1987/88	9,17	6,86	14,90	35,90	21,06	6,41	9,25	10,76	7,76	5,56	1,79	0,71	130,14
1988/89	0,69	1,22	1,25	1,23	2,30	6,07	7,89	4,27	3,11	0,95	0,38	0,15	29,51
1989/90	0,17	4,56	26,79	19,05	16,58	6,05	7,19	3,47	1,35	0,49	0,20	0,08	85,96
1990/91	1,62	3,78	2,48	12,66	10,84	28,33	6,44	2,50	1,57	0,50	0,20	0,11	71,03
1991/92	0,62	3,84	2,11	4,61	2,50	1,21	5,39	1,71	1,76	0,53	0,20	0,13	24,61
1992/93	0,35	0,89	6,27	2,79	1,24	1,51	3,57	5,63	4,82	1,91	0,66	0,61	30,25
1993/94	9,49	6,55	7,30	23,12	15,32	6,74	4,93	13,42	4,16	1,58	0,65	0,28	93,53
1994/95	0,75	5,42	5,82	20,27	16,87	11,59	3,50	5,53	2,01	1,00	0,36	0,22	73,34
1995/96	0,35	4,05	21,25	55,40	18,40	11,22	8,70	8,13	2,49	1,01	0,39	0,23	131,61
1996/97	0,34	1,64	9,77	13,56	6,91	2,87	1,42	2,31	3,08	1,02	0,43	0,18	43,52
1997/98	1,57	14,47	17,75	16,83	7,10	4,94	15,06	7,56	5,06	1,52	0,56	0,39	92,81
1998/99	0,46	0,38	0,33	1,50	0,90	2,08	2,07	3,62	1,32	0,48	0,28	1,09	14,51
1999/00	5,15	4,47	6,33	3,79	3,02	1,57	12,29	9,10	2,91	1,32	0,47	0,19	50,60
2000/01	0,20	7,46	39,03	50,25	26,06	54,49	12,61	10,39	3,14	1,42	0,54	0,23	205,81
2001/02	0,97	0,36	0,17	1,31	2,08	3,93	1,86	1,30	0,91	0,28	0,11	0,24	13,52
2002/03	1,74	7,58	18,19	21,75	10,81	11,21	9,70	4,37	1,82	0,81	0,29	0,16	88,44
2003/04	0,72	3,80	5,80	5,31	3,64	5,43	3,10	2,74	0,95	0,37	0,26	0,15	32,26
2004/05	1,62	1,96	1,97	1,38	0,83	1,86	2,27	1,69	0,58	0,22	0,08	0,03	14,50
2005/06	0,28	1,32	1,97	2,01	2,57	7,38	5,88	2,58	1,06	0,39	0,17	0,11	25,72
2006/07	4,40	11,05	11,94	4,46	12,28	7,15	4,79	5,27	3,84	1,69	0,67	0,26	67,80
2007/08	0,14	0,11	0,21	2,03	1,48	1,46	5,50	3,89	2,47	0,91	0,36	0,17	18,74
2008/09	0,11	0,16	2,24	5,68	7,98	3,89	2,24	1,50	1,16	0,45	0,19	0,07	25,67
2009/10	0,21	1,84	14,48	21,06	19,00	20,41	11,08	7,16	5,14	2,05	0,74	0,30	103,48
2010/11	0,83	7,33	13,68	17,88	13,34	9,55	5,71	5,65	1,75	0,71	0,28	0,13	76,83
2011/12	0,26	3,29	2,90	1,68	0,63	0,41	2,42	5,10	1,69	0,66	0,26	0,12	19,42
2012/13	0,30	1,32	4,78	12,75	9,37	28,18	16,41	6,79	2,93	1,24	0,49	0,20	84,75
2013/14	2,06	2,46	6,76	21,75	27,23	15,14	16,37	6,55	3,25	1,67	0,67	0,46	104,37
2014/15	2,83	9,38	4,96	5,71	7,22	3,47	3,02	5,27	1,41	0,56	0,22	0,19	44,24
2015/16	10,70	2,05	3,54	28,65	24,29	10,92	16,83	14,90	4,32	2,77	1,79	1,22	121,99
2016/17	0,98	3,48	1,19	1,78	15,37	4,49	1,75	3,28	1,26	0,82	0,55	0,36	35,31
2017/18	0,32	0,64	10,76	9,40	4,29	43,27	10,29	3,49	4,35	2,19	1,43	0,93	91,36

APORTACIÓN INTERCUENCA - CAMBIO CLIMÁTICO (Serie completa)
Masa 30400807.- Tramo fronterizo del río Manzanas

	OCT	NOV	DIC	ENE	FEB	MAR	ABR	MAY	JUN	JUL	AGO	SEP	AÑO
MÍNIMO	0,06	0,35	0,37	0,74	0,78	1,09	1,10	0,97	0,82	0,35	0,17	0,07	12,45
MÁXIMO	24,93	53,04	64,04	109,20	93,68	97,02	39,14	22,09	10,70	7,67	5,30	4,03	384,50
PROMEDIO	2,78	6,71	12,58	21,63	19,98	18,91	12,53	8,58	4,60	2,33	1,16	0,82	112,60
PERCENTIL 10	0,23	0,72	1,26	1,92	2,81	2,84	2,71	2,68	1,24	0,70	0,30	0,22	36,11
PERCENTIL 25	0,40	1,62	2,52	4,77	6,41	6,58	4,96	3,85	2,14	1,05	0,48	0,32	55,97
MEDIANA	1,26	2,96	7,40	13,56	12,68	11,87	9,12	7,80	4,35	1,92	0,83	0,48	86,39
PERCENTIL 75	3,29	8,51	19,76	28,06	27,13	27,31	16,96	12,31	6,39	2,93	1,26	0,89	155,72
PERCENTIL 90	6,38	16,24	34,14	53,09	49,19	47,03	26,31	16,42	7,94	4,41	2,77	2,42	230,17
DESVIACIÓN TÍPICA	4,07	8,90	14,08	22,97	19,29	18,24	9,81	5,31	2,59	1,65	1,07	0,85	78,85
COEFICIENTE DE VARIACIÓN	1,47	1,33	1,12	1,06	0,97	0,96	0,78	0,62	0,56	0,71	0,92	1,04	0,70
COEFICIENTE DE SESGO	3,12	2,88	1,62	1,63	1,68	1,73	1,11	0,64	0,36	1,36	1,97	1,95	1,17
COEF. AUTOCORRELACIÓN													-0,12

AÑO	OCT	NOV	DIC	ENE	FEB	MAR	ABR	MAY	JUN	JUL	AGO	SEP	ANUAL
1940/41	4,51	5,30	3,21	50,56	41,12	21,19	22,37	13,90	9,26	7,00	5,30	4,03	187,76
1941/42	2,77	3,49	2,69	2,86	2,53	11,69	14,33	7,15	5,87	4,28	3,25	2,57	63,47
1942/43	2,44	2,05	13,22	51,62	8,96	12,04	6,27	4,68	3,52	2,73	2,14	2,66	112,33
1943/44	11,77	3,19	3,58	3,38	2,89	2,53	4,85	2,81	2,20	1,76	1,45	1,21	41,60
1944/45	0,91	0,84	0,95	1,70	1,50	1,36	1,10	1,10	0,95	0,79	0,67	0,57	12,45
1945/46	0,64	1,33	22,90	4,52	5,01	13,10	13,03	22,09	7,11	5,25	3,92	3,04	101,94
1946/47	2,28	2,32	2,49	4,40	55,37	60,23	9,37	8,39	5,92	4,42	3,37	2,74	161,28
1947/48	2,25	1,81	4,33	65,05	11,74	6,65	8,92	11,77	5,94	4,33	3,25	2,47	128,50
1948/49	1,75	1,43	8,58	3,42	2,75	2,28	1,76	1,46	1,17	0,97	0,79	1,40	27,76
1949/50	1,07	2,23	2,39	1,92	19,86	4,75	2,90	9,53	4,17	2,94	2,26	1,76	55,77
1950/51	0,27	1,69	3,05	8,36	24,70	46,37	19,83	12,79	6,24	2,47	0,97	0,47	127,23
1951/52	0,49	31,94	16,03	11,96	5,92	10,10	19,05	16,58	6,17	2,84	1,12	0,57	122,77
1952/53	0,86	3,80	25,43	15,16	7,94	5,11	7,53	5,42	2,30	1,23	0,45	0,28	75,51
1953/54	1,48	2,70	14,54	6,75	5,66	17,94	7,06	7,02	3,30	1,25	0,50	0,22	68,42
1954/55	0,13	3,21	7,77	32,64	49,32	31,85	16,06	8,29	5,77	2,39	0,95	0,44	158,83
1955/56	0,28	16,46	33,88	57,66	27,21	38,22	39,14	20,51	10,50	4,42	1,75	1,28	251,32
1956/57	1,50	1,11	1,26	1,93	13,07	12,11	5,92	4,18	2,04	1,01	0,38	0,17	44,68
1957/58	0,11	0,46	1,83	8,43	20,83	19,89	20,60	9,70	5,50	2,89	1,15	0,52	91,90
1958/59	0,71	0,35	12,72	20,24	12,07	26,66	17,23	14,11	7,74	3,28	1,79	2,44	119,32
1959/60	5,32	10,60	34,74	36,22	56,50	51,74	25,09	12,49	5,46	2,20	0,89	0,41	241,65
1960/61	12,62	38,45	25,31	22,00	13,78	9,67	7,22	5,84	3,85	1,81	0,80	0,66	142,00
1961/62	2,27	11,42	26,39	65,48	18,25	37,02	27,81	10,98	4,18	1,77	0,69	0,27	206,54
1962/63	0,29	0,79	0,66	23,74	28,86	34,80	23,61	9,86	6,47	2,40	0,96	0,42	132,85
1963/64	0,22	22,91	30,23	19,99	29,92	48,82	22,96	9,63	6,35	2,69	1,04	0,46	195,22
1964/65	0,80	0,39	0,50	2,47	7,48	16,85	6,14	2,95	1,12	0,45	0,18	0,27	39,60
1965/66	8,25	17,94	22,31	49,91	93,68	48,13	36,52	16,53	7,35	2,96	1,15	0,44	305,18
1966/67	3,74	9,55	5,06	6,60	9,73	10,87	4,60	6,87	3,04	1,20	0,49	0,21	61,97
1967/68	0,17	2,16	1,24	0,74	12,05	11,70	12,08	12,82	4,28	1,75	0,69	0,47	60,14
1968/69	0,40	7,66	10,44	23,69	25,24	52,19	25,66	14,69	9,71	4,01	1,54	0,91	176,14
1969/70	1,33	2,34	1,81	39,33	20,39	9,51	4,27	4,35	2,39	1,04	0,43	0,17	87,36
1970/71	0,06	0,61	1,78	10,78	9,33	6,77	13,71	14,95	10,70	7,67	3,79	1,50	81,66
1971/72	0,78	0,36	0,37	5,23	23,17	17,31	6,47	3,74	1,84	0,84	0,34	0,43	60,89
1972/73	3,63	6,11	12,67	24,41	10,65	5,15	2,28	11,80	6,40	2,94	1,22	0,49	87,75
1973/74	1,94	4,18	4,32	28,00	26,90	15,24	8,69	5,38	4,40	4,89	1,64	0,65	106,23
1974/75	0,24	1,63	1,50	4,16	7,21	13,45	5,31	3,41	1,88	0,77	0,34	0,32	40,20
1975/76	1,09	1,18	2,59	1,65	4,11	2,67	3,49	2,65	1,01	0,79	0,35	0,63	22,22
1976/77	4,67	7,38	7,04	26,25	39,81	29,07	15,51	6,39	4,35	1,97	0,81	0,31	143,54
1977/78	1,19	1,61	23,07	19,79	49,14	57,04	19,41	15,17	6,67	2,80	1,08	0,41	197,38
1978/79	0,29	1,06	36,69	56,51	86,37	46,56	33,46	13,92	6,24	2,71	1,08	0,41	285,30
1979/80	4,11	3,79	4,98	5,94	10,43	8,54	7,30	8,70	3,68	1,54	0,63	0,26	59,90
1980/81	0,27	2,07	1,34	0,94	0,78	5,85	9,45	8,12	4,10	1,54	0,62	0,37	35,44
1981/82	5,75	1,72	9,63	26,16	16,63	8,16	4,09	2,15	2,12	0,73	0,32	0,46	77,91
1982/83	2,05	6,80	7,81	4,10	5,91	6,00	9,08	17,64	7,33	3,36	1,62	0,67	72,38
1983/84	0,26	4,75	13,04	13,87	7,39	7,71	8,96	5,60	3,93	1,69	0,66	0,26	68,11
1984/85	2,29	18,71	21,21	28,06	49,33	28,36	18,70	8,51	8,12	2,67	1,04	0,40	187,39
1985/86	0,15	0,83	5,61	13,25	16,16	14,36	6,39	3,34	1,30	0,54	0,21	1,79	63,93
1986/87	1,70	2,69	3,78	8,75	16,46	10,35	9,16	4,43	1,75	0,98	0,38	0,57	61,01
1987/88	8,59	7,33	15,27	27,15	25,73	9,81	8,15	11,70	8,33	7,61	2,57	0,99	133,23
1988/89	0,97	2,54	1,58	1,30	2,31	2,37	4,40	3,63	3,61	1,36	0,54	0,24	24,85
1989/90	0,21	9,33	64,04	48,55	37,39	15,81	9,98	4,96	2,00	0,83	0,35	0,15	193,61
1990/91	2,62	7,41	3,58	10,71	7,97	23,02	8,28	3,46	1,61	0,63	0,24	0,11	69,65
1991/92	0,42	2,65	1,96	5,48	2,84	1,39	2,47	0,97	0,82	0,35	0,17	0,22	19,73
1992/93	0,94	1,62	7,83	5,64	3,25	3,15	2,58	5,90	5,22	2,09	0,80	1,00	40,02
1993/94	17,55	16,15	9,43	20,49	13,90	9,21	3,51	8,10	4,45	1,82	0,72	0,28	105,60
1994/95	0,38	4,06	5,01	14,20	12,28	8,68	3,03	2,77	1,16	0,69	0,25	0,15	52,68
1995/96	0,20	6,31	23,02	109,20	47,90	27,53	15,15	12,67	5,15	2,13	0,85	0,37	250,48
1996/97	0,39	1,08	14,11	29,61	15,16	6,56	2,75	2,69	6,73	2,85	1,27	0,62	83,83
1997/98	2,72	21,57	28,89	34,40	18,96	9,34	13,93	6,93	5,93	2,29	0,86	0,57	146,39
1998/99	0,67	0,40	0,39	3,28	1,63	3,49	2,63	5,35	2,82	1,07	0,56	1,57	23,86
1999/00	9,19	10,19	7,92	8,89	5,47	2,71	15,14	20,89	7,48	3,08	1,20	0,48	92,62
2000/01	0,39	8,80	56,83	98,82	63,36	97,02	32,04	16,59	6,43	2,67	1,07	0,49	384,50
2001/02	3,31	1,96	0,85	7,27	7,98	13,11	6,76	3,24	1,79	0,71	0,28	0,84	48,09
2002/03	6,05	15,28	46,37	66,04	35,04	28,84	21,98	11,39	4,35	1,87	0,76	0,47	238,42
2003/04	5,82	13,15	21,00	14,48	9,97	9,49	5,62	3,13	1,26	0,51	0,46	0,53	85,41
2004/05	4,94	6,30	6,69	3,35	1,83	3,13	5,77	2,65	1,06	0,44	0,17	0,07	36,40
2005/06	1,35	7,47	7,89	6,17	6,31	17,39	15,37	7,51	3,14	1,40	0,59	0,64	75,21
2006/07	24,93	53,04	45,71	19,16	29,21	20,58	9,44	10,99	7,86	3,58	1,48	0,65	226,64
2007/08	0,90	0,63	1,06	6,75	6,71	4,71	14,51	9,81	7,12	2,79	1,11	0,48	56,57
2008/09	0,36	0,50	3,21	9,07	17,97	8,48	3,71	1,95	1,20	0,59	0,27	0,10	47,40
2009/10	0,97	6,90	36,61	66,32	53,79	65,65	38,09	20,17	9,18	3,84	1,48	0,59	303,59
2010/11	1,66	10,73	37,78	49,44	27,34	22,57	14,73	10,21	4,71	1,86	0,75	0,32	182,10
2011/12	0,41	9,56	8,64	4,62	2,37	1,09	2,23	8,34	2,68	1,10	0,48	0,24	41,77
2012/13	0,70	2,73	6,97	15,10	12,04	28,05	28,36	13,52	5,23	2,20	0,87	0,37	116,14
2013/14	3,22	2,60	5,79	28,05	35,65	19,95	16,14	6,59	2,92	1,42	0,57	0,50	123,39
2014/15	3,88	11,84	8,60	5,49	5,71	2,90	2,37	3,28	1,75	0,76	0,30	0,32	47,19
2015/16	7,15	2,33	3,18	43,75	20,86	11,43	38,41	16,38	8,91	6,43	4,70	3,50	167,02
2016/17	2,74	2,48	2,08	1,82	10,10	3,95	3,04	2,58	2,06	1,57	1,22	0,96	34,60
2017/18	0,78	0,76	1,86	1,73	3,28	35,79	12,22	6,64	5,90	4,41	3,25	2,41	79,04

APORTACIÓN INTERCUENCA - CAMBIO CLIMÁTICO (Serie completa)
Masa 30400809.- Tramo fronterizo del río Pequeño o río de Feces

	OCT	NOV	DIC	ENE	FEB	MAR	ABR	MAY	JUN	JUL	AGO	SEP	AÑO
MÍNIMO	0,02	0,09	0,13	0,48	0,57	0,35	1,01	0,63	0,26	0,14	0,06	0,02	9,97
MÁXIMO	7,65	12,18	30,59	44,92	63,22	43,85	26,97	17,40	8,82	5,72	2,43	1,70	177,61
PROMEDIO	1,12	2,61	5,84	9,87	9,36	8,62	6,00	4,84	2,46	1,14	0,53	0,38	52,78
PERCENTIL 10	0,12	0,26	0,69	1,24	1,57	1,48	1,64	1,39	0,86	0,36	0,15	0,09	15,31
PERCENTIL 25	0,22	0,85	1,50	2,12	2,39	3,31	3,37	2,47	1,29	0,55	0,22	0,13	27,57
MEDIANA	0,54	1,83	4,03	6,06	6,12	7,07	4,77	4,09	2,17	0,96	0,40	0,20	46,77
PERCENTIL 75	1,23	3,30	9,00	15,95	12,78	11,44	8,01	6,37	2,91	1,53	0,62	0,42	70,31
PERCENTIL 90	3,11	6,19	14,66	19,80	21,10	16,98	11,68	9,19	4,23	2,03	1,24	1,08	89,81
DESVIACIÓN TÍPICA	1,52	2,57	5,96	9,78	9,84	7,71	4,28	3,46	1,64	0,90	0,46	0,39	34,83
COEFICIENTE DE VARIACIÓN	1,35	0,98	1,02	0,99	1,05	0,89	0,71	0,71	0,67	0,79	0,86	1,03	0,66
COEFICIENTE DE SESGO	2,48	1,60	1,60	1,48	2,71	2,05	1,88	1,58	1,61	2,44	1,82	1,58	1,41
COEF. AUTOCORRELACIÓN													0,03

AÑO	OCT	NOV	DIC	ENE	FEB	MAR	ABR	MAY	JUN	JUL	AGO	SEP	ANUAL
1940/41	1,65	5,12	1,93	19,19	15,00	9,69	9,32	9,30	3,31	2,53	1,93	1,46	80,44
1941/42	1,08	2,73	1,29	2,09	1,61	10,34	4,31	3,54	2,66	1,81	1,33	1,07	33,88
1942/43	2,40	1,11	5,68	18,46	3,68	4,44	2,79	1,84	1,35	1,03	0,82	1,70	45,30
1943/44	7,65	1,90	4,26	2,11	1,70	1,51	3,44	1,58	1,28	0,95	0,76	0,69	27,83
1944/45	0,55	0,57	1,20	2,79	1,66	1,34	1,01	1,11	0,93	0,64	0,51	0,40	12,70
1945/46	0,54	1,92	10,93	2,49	2,56	6,19	6,52	9,14	2,70	1,93	1,42	1,17	47,51
1946/47	1,19	2,61	2,18	4,42	21,08	22,92	3,56	3,02	2,30	1,64	1,24	1,00	67,14
1947/48	0,93	0,90	1,94	16,22	3,54	2,81	4,30	4,57	2,15	1,50	1,12	0,87	40,84
1948/49	0,72	0,72	3,86	2,01	1,85	1,72	1,43	1,17	0,86	0,63	0,47	1,36	16,81
1949/50	1,04	2,52	2,86	2,14	8,93	3,92	2,27	7,11	2,83	2,02	1,52	1,11	38,27
1950/51	0,12	0,65	1,49	4,00	10,98	12,82	6,68	5,94	2,79	1,57	0,53	0,23	47,79
1951/52	0,16	3,31	1,91	3,05	2,06	4,66	6,17	6,37	2,70	1,03	0,40	0,18	32,00
1952/53	0,18	0,84	6,91	4,14	2,36	1,75	3,54	2,26	0,81	0,45	0,15	0,12	23,50
1953/54	0,30	0,43	1,86	1,58	4,44	9,32	3,35	3,03	1,57	0,50	0,20	0,08	26,65
1954/55	0,13	1,13	3,18	16,19	17,55	9,10	3,93	2,60	1,77	0,61	0,24	0,10	56,52
1955/56	0,07	3,11	8,86	13,31	5,12	12,27	12,47	6,70	3,66	1,56	0,60	0,36	68,08
1956/57	0,27	0,13	0,24	0,48	3,27	3,26	1,68	1,49	0,73	0,30	0,11	0,05	12,01
1957/58	0,02	0,12	0,36	1,32	3,29	7,19	6,35	2,80	1,78	0,93	0,31	0,14	24,62
1958/59	0,29	0,12	2,92	3,85	2,24	8,35	5,87	4,68	2,42	0,88	0,46	0,49	32,56
1959/60	0,93	2,56	14,16	11,78	16,86	17,02	7,25	4,05	2,19	0,75	0,33	0,20	78,09
1960/61	4,24	10,85	9,16	10,83	5,94	3,45	3,91	2,79	1,73	0,62	0,24	0,10	53,86
1961/62	0,34	2,07	5,00	11,79	2,78	11,24	9,72	3,42	1,43	0,54	0,21	0,08	48,61
1962/63	0,07	0,19	0,26	4,72	6,08	9,20	6,11	2,44	2,37	0,67	0,26	0,10	32,46
1963/64	0,05	4,26	6,21	2,90	9,21	12,71	5,21	2,08	2,16	0,85	0,30	0,12	46,03
1964/65	0,19	0,10	0,21	1,92	3,09	14,38	4,00	2,67	1,10	0,39	0,15	0,14	28,35
1965/66	2,03	8,95	16,23	27,30	63,22	15,78	26,97	7,94	6,02	2,05	0,79	0,31	177,61
1966/67	3,75	6,10	5,90	8,32	10,37	10,60	3,98	7,26	2,61	0,96	0,39	0,16	60,39
1967/68	0,22	1,71	1,28	1,44	13,92	7,63	12,85	11,81	3,25	1,34	0,53	1,18	57,16
1968/69	1,36	6,40	16,77	31,37	22,23	35,16	11,57	17,25	8,82	3,40	1,26	1,29	156,85
1969/70	1,28	3,15	3,05	36,49	12,14	5,50	2,83	7,61	3,00	1,09	0,44	0,17	76,76
1970/71	0,07	1,09	2,02	11,38	5,82	7,18	7,88	9,48	8,11	5,72	2,43	0,95	62,13
1971/72	0,51	0,30	0,55	3,44	11,07	14,41	4,87	3,86	1,85	0,70	0,29	0,21	42,06
1972/73	1,06	3,40	8,65	17,05	5,56	3,26	2,19	13,97	3,88	2,25	0,90	0,41	62,58
1973/74	0,96	1,13	2,24	21,23	21,16	8,65	4,54	4,24	4,05	1,92	0,66	0,30	71,07
1974/75	0,12	1,57	1,15	5,98	8,14	13,47	3,69	2,56	1,11	0,43	0,17	0,12	38,49
1975/76	0,38	0,94	1,26	0,66	2,50	2,39	1,43	0,63	0,26	0,16	0,10	0,20	10,91
1976/77	3,51	7,11	9,56	17,64	26,83	14,90	8,63	4,24	4,25	1,76	0,68	0,26	99,36
1977/78	1,03	1,13	11,63	10,58	25,72	25,52	10,29	9,62	4,22	1,64	0,63	0,24	102,25
1978/79	0,14	0,16	19,87	25,44	40,95	19,28	14,75	5,53	2,53	0,99	0,38	0,15	130,16
1979/80	1,60	2,33	3,42	7,29	7,51	7,95	5,30	6,05	2,85	1,04	0,41	0,17	45,91
1980/81	0,29	1,47	1,26	0,65	1,08	5,64	6,43	6,35	2,82	0,96	0,38	0,32	27,65
1981/82	3,11	0,76	18,30	16,60	11,17	5,15	3,55	2,11	1,32	0,45	0,18	0,21	62,92
1982/83	1,17	4,81	10,18	3,35	9,96	4,16	13,75	17,40	6,34	2,39	1,12	0,43	75,07
1983/84	0,19	2,40	11,11	11,64	9,03	9,72	9,11	6,93	5,02	1,81	0,71	0,27	67,94
1984/85	0,89	4,46	5,97	12,66	18,04	11,50	9,97	4,19	4,24	1,26	0,48	0,18	73,85
1985/86	0,08	0,62	5,30	9,70	14,83	7,63	5,79	4,10	1,48	0,60	0,23	0,59	50,95
1986/87	0,49	1,77	2,80	6,14	9,00	7,45	9,63	3,51	1,74	1,09	0,39	0,34	44,35
1987/88	5,79	4,23	10,40	26,96	16,25	4,99	6,89	8,15	5,64	4,23	1,38	0,54	95,45
1988/89	0,50	0,87	0,92	0,91	1,73	3,84	5,86	3,18	2,19	0,73	0,29	0,11	21,12
1989/90	0,12	3,24	20,27	15,23	12,57	4,79	6,05	2,81	1,06	0,41	0,17	0,07	66,80
1990/91	1,18	2,71	1,64	8,71	8,84	22,13	5,07	2,01	1,14	0,39	0,15	0,08	54,04
1991/92	0,43	2,52	1,70	3,38	1,95	0,96	4,05	1,15	1,11	0,36	0,14	0,09	17,82
1992/93	0,27	0,60	4,78	2,04	0,94	1,00	2,83	4,63	4,08	1,59	0,56	0,51	23,83
1993/94	7,07	5,70	5,33	18,04	12,84	5,45	4,05	10,98	3,37	1,37	0,55	0,24	74,98
1994/95	0,56	4,19	4,53	16,54	13,33	9,56	2,97	4,19	1,51	0,74	0,27	0,17	58,57
1995/96	0,26	2,93	16,01	44,92	14,53	8,82	6,98	6,61	2,00	0,83	0,32	0,18	104,39
1996/97	0,24	1,10	7,34	11,30	5,21	2,18	1,13	1,64	2,11	0,74	0,31	0,13	33,42
1997/98	1,17	12,18	15,06	14,04	6,07	4,10	11,92	5,97	4,08	1,30	0,48	0,33	76,70
1998/99	0,38	0,28	0,26	1,16	0,67	1,44	1,42	2,67	0,95	0,36	0,21	0,93	10,72
1999/00	3,82	3,26	4,55	3,07	2,23	1,18	9,70	7,52	2,39	1,11	0,40	0,16	39,40
2000/01	0,14	4,82	30,59	40,98	21,22	43,85	10,29	8,70	2,65	1,23	0,47	0,20	165,14
2001/02	0,80	0,30	0,13	0,98	1,47	2,93	1,55	0,96	0,60	0,20	0,08	0,20	10,20
2002/03	1,50	6,42	14,50	18,31	8,84	9,56	8,06	3,63	1,48	0,68	0,25	0,12	73,35
2003/04	0,54	2,87	4,34	3,78	2,72	4,13	2,43	2,05	0,69	0,28	0,20	0,13	24,16
2004/05	1,24	1,40	1,38	0,96	0,59	1,20	1,53	1,07	0,37	0,14	0,06	0,02	9,97
2005/06	0,25	1,09	1,59	1,56	1,90	5,48	4,68	1,97	0,80	0,32	0,13	0,08	19,85
2006/07	3,11	8,02	9,04	3,25	9,13	5,65	3,65	4,21	2,94	1,25	0,49	0,19	50,93
2007/08	0,10	0,09	0,17	1,70	1,18	1,13	4,23	3,05	1,84	0,68	0,26	0,13	14,57
2008/09	0,09	0,13	1,55	4,07	6,16	2,92	1,75	1,12	0,83	0,31	0,13	0,05	19,12
2009/10	0,16	1,48	12,18	17,85	15,69	16,96	9,12	5,74	4,04	1,53	0,57	0,22	85,54
2010/11	0,57	4,82	10,38	13,52	10,45	6,97	4,41	4,09	1,34	0,53	0,21	0,10	57,38
2011/12	0,22	2,92	2,45	1,41	0,57	0,35	1,81	3,88	1,26	0,49	0,19	0,09	15,63
2012/13	0,26	1,25	4,19	11,52	7,76	23,15	13,63	5,47	2,34	0,96	0,38	0,15	71,06
2013/14	1,76	2,00	5,42	17,84	23,60	12,36	14,13	5,44	2,64	1,30	0,51	0,38	87,39
2014/15	2,41	8,18	4,45	4,94	5,94	2,80	2,47	4,15	1,11	0,44	0,17	0,17	37,24
2015/16	2,18	1,05	1,17	8,86	5,05	4,01	5,31	4,76	2,82	2,04	1,48	1,11	39,84
2016/17	0,90	1,11	0,95	0,88	2,27	1,66	1,29	1,12	0,96	0,71	0,53	0,41	12,77
2017/18	0,33	0,33	0,75	1,28	1,33	12,21	3,58	2,21	2,05	1,53	1,11	0,82	27,54

APORTACIÓN INTERCUENCA - CAMBIO CLIMÁTICO (Serie completa)

Masa 30400810.- Río Bernesga desde confluencia con el arroyo del Valle Lomberas hasta Carbajal de la Legua y arroyo de Ollero

	OCT	NOV	DIC	ENE	FEB	MAR	ABR	MAY	JUN	JUL	AGO	SEP	AÑO
MÍNIMO	0,57	3,79	6,47	8,21	4,56	6,65	3,49	9,05	4,78	1,82	0,82	1,01	127,07
MÁXIMO	71,56	68,10	107,08	175,32	158,94	106,24	78,71	82,37	40,75	25,10	13,75	30,99	544,37
PROMEDIO	17,07	27,36	32,93	40,58	40,15	45,94	35,92	29,07	17,29	8,81	4,99	5,81	305,94
PERCENTIL 10	3,26	8,01	8,86	13,56	15,06	17,55	15,36	13,86	7,25	4,39	2,11	1,56	190,35
PERCENTIL 25	6,60	13,90	16,49	19,42	22,18	29,52	22,57	18,38	11,97	5,60	3,18	2,37	227,02
MEDIANA	12,64	24,46	26,23	32,33	34,27	38,93	32,93	25,78	15,47	8,48	4,20	4,09	304,20
PERCENTIL 75	21,56	35,42	45,26	55,90	51,23	59,35	45,88	38,07	22,94	10,63	6,78	7,46	356,53
PERCENTIL 90	39,26	53,38	59,43	73,01	68,10	82,03	63,69	45,62	28,33	13,44	8,83	11,09	428,54
DESVIACIÓN TÍPICA	15,02	16,66	22,24	27,90	25,94	24,73	17,77	14,32	8,15	4,29	2,81	5,40	95,95
COEFICIENTE DE VARIACIÓN	0,88	0,61	0,68	0,69	0,65	0,54	0,49	0,49	0,47	0,49	0,56	0,93	0,31
COEFICIENTE DE SESGO	1,50	0,76	1,27	1,81	1,68	0,77	0,51	1,13	0,66	1,42	1,13	2,44	0,43
COEF. AUTOCORRELACIÓN													-0,17

AÑO	OCT	NOV	DIC	ENE	FEB	MAR	ABR	MAY	JUN	JUL	AGO	SEP	ANUAL
1940/41	23,81	27,72	8,82	10,12	103,01	90,78	32,00	43,01	17,45	11,89	9,40	8,08	386,08
1941/42	6,54	23,25	6,47	14,14	4,56	104,83	28,05	16,51	12,74	8,70	8,14	7,74	241,66
1942/43	35,64	11,40	33,22	102,36	20,43	38,90	18,59	13,81	8,90	8,20	5,65	30,99	328,09
1943/44	53,99	30,14	15,02	10,68	25,07	11,76	21,88	9,74	7,74	7,40	7,40	7,68	208,49
1944/45	48,53	12,88	8,87	24,66	42,91	16,13	10,13	9,05	6,87	6,06	6,09	4,00	196,18
1945/46	13,67	31,01	43,59	12,87	29,36	37,22	63,22	64,65	15,48	10,24	7,42	8,75	337,48
1946/47	13,55	43,30	10,85	8,21	14,26	100,85	76,67	22,93	12,55	9,25	7,25	23,38	343,03
1947/48	14,27	8,99	7,43	43,64	47,70	29,28	11,78	23,35	9,60	6,59	5,39	5,11	213,11
1948/49	15,38	6,48	26,05	13,95	11,44	34,63	17,72	10,52	7,76	5,81	4,23	14,48	168,46
1949/50	8,40	24,71	13,74	16,92	34,44	17,14	12,18	44,22	15,75	9,55	6,80	6,77	210,62
1950/51	2,42	9,09	21,59	40,27	40,32	76,40	50,36	38,37	22,88	10,51	4,74	3,72	320,66
1951/52	8,40	25,63	30,73	33,82	25,82	27,68	35,99	29,24	14,51	12,34	4,03	4,70	252,91
1952/53	18,40	23,39	44,65	32,06	34,09	32,14	25,62	17,19	19,18	10,61	2,98	4,17	264,47
1953/54	7,40	8,65	21,53	22,60	39,95	58,32	24,65	23,66	12,10	4,43	1,96	2,73	227,99
1954/55	2,54	17,26	17,94	60,27	52,02	51,65	27,64	15,16	14,78	10,08	8,75	4,80	282,88
1955/56	9,00	62,55	49,10	73,36	31,56	82,90	78,71	38,15	20,84	10,52	6,11	15,67	478,46
1956/57	20,22	32,89	21,04	15,07	57,53	31,61	18,74	24,99	20,19	10,74	3,29	1,49	257,81
1957/58	1,26	7,60	8,16	30,32	47,85	62,28	39,07	32,58	23,63	14,25	7,36	5,06	279,42
1958/59	10,94	21,70	58,05	51,02	19,45	44,51	42,69	32,19	22,40	8,83	13,48	24,49	349,75
1959/60	34,64	58,01	62,58	72,59	83,52	106,24	50,63	29,57	15,14	4,94	2,26	2,36	522,48
1960/61	39,64	62,61	39,21	42,54	51,70	23,15	21,95	19,03	17,44	10,77	3,22	4,47	335,74
1961/62	18,34	56,43	60,78	76,17	28,42	59,89	42,22	23,05	13,74	5,36	1,96	1,60	387,96
1962/63	5,53	20,91	24,43	68,80	36,76	72,13	46,45	20,00	22,96	10,64	5,66	10,67	344,93
1963/64	6,27	68,10	58,85	34,49	57,47	81,66	45,92	18,63	25,88	7,32	3,19	1,83	409,60
1964/65	10,74	6,75	13,14	29,26	29,85	56,08	21,55	13,51	4,78	1,82	0,82	2,85	191,14
1965/66	29,53	45,26	46,40	74,75	158,94	59,53	66,49	22,83	26,50	9,41	3,20	1,53	544,37
1966/67	41,66	57,52	31,77	28,86	31,64	32,02	15,81	31,04	11,92	4,88	3,20	1,64	291,97
1967/68	2,51	20,13	38,59	49,99	72,96	41,19	59,30	38,58	11,70	4,71	3,47	7,07	350,21
1968/69	7,92	52,08	32,43	59,07	46,57	88,93	39,95	39,71	25,05	10,97	3,36	11,30	417,34
1969/70	12,54	12,85	25,12	87,64	42,73	31,79	24,51	36,94	15,48	6,46	3,50	1,28	300,82
1970/71	1,43	8,19	15,13	18,59	22,23	28,76	63,66	52,76	31,73	25,10	11,34	4,48	283,38
1971/72	2,68	5,42	18,95	13,86	29,78	48,72	48,77	63,31	33,80	11,80	6,88	5,34	289,30
1972/73	26,04	21,46	24,09	23,86	32,51	50,80	40,19	82,37	26,68	13,28	7,32	3,27	351,87
1973/74	22,69	17,72	17,44	63,09	49,82	55,98	28,76	16,29	17,80	11,96	3,96	2,07	307,58
1974/75	5,06	30,90	13,87	30,93	28,45	38,97	21,29	24,17	20,38	7,76	4,18	9,58	235,53
1975/76	25,72	31,98	23,36	14,26	21,95	31,46	24,58	10,63	5,23	9,15	5,89	10,20	214,40
1976/77	18,41	31,41	27,30	32,61	58,44	35,80	23,62	29,13	36,18	17,66	13,75	5,48	329,77
1977/78	12,21	6,36	55,48	31,26	84,33	74,78	37,60	46,82	22,32	8,94	2,95	1,37	384,40
1978/79	4,83	11,90	93,46	72,85	103,04	76,53	65,93	26,58	21,66	10,41	5,03	3,42	495,66
1979/80	31,38	35,94	17,85	41,73	55,97	34,28	40,23	36,09	18,41	7,81	3,52	2,03	325,24
1980/81	8,71	13,08	25,99	31,32	19,86	37,16	34,35	29,33	12,94	6,09	4,93	2,94	226,70
1981/82	28,63	8,45	20,88	60,42	35,96	31,13	15,21	12,51	15,78	4,57	2,48	3,09	239,10
1982/83	19,86	49,69	45,94	23,50	38,89	38,19	52,54	44,28	15,46	10,47	11,76	6,39	356,98
1983/84	3,48	23,00	26,41	26,86	25,56	26,61	37,86	41,50	29,36	10,84	4,83	3,16	259,48
1984/85	27,44	66,17	44,20	41,75	85,62	45,28	45,75	28,12	27,89	8,55	3,17	1,12	425,05
1985/86	0,57	3,79	15,07	22,62	31,27	44,24	23,38	18,30	6,35	2,35	0,96	12,35	181,26
1986/87	9,88	13,26	13,68	19,20	33,23	30,27	31,13	13,89	5,71	8,47	3,63	6,16	188,52
1987/88	57,41	37,19	53,75	60,70	44,50	27,32	42,35	37,83	26,99	25,04	10,14	3,29	426,52
1988/89	5,23	6,09	8,34	9,52	5,48	17,73	27,50	21,13	13,69	5,13	4,39	2,83	127,07
1989/90	2,76	33,90	106,95	46,74	35,74	15,25	33,62	23,22	13,23	5,87	2,89	1,76	321,93
1990/91	18,83	24,21	14,39	45,51	17,88	97,83	41,83	39,06	12,74	5,10	2,03	2,72	322,14
1991/92	15,17	22,16	16,17	16,81	6,91	6,65	41,05	18,95	24,13	11,12	6,88	6,66	192,67
1992/93	22,01	17,78	42,04	14,89	5,77	28,00	18,29	50,79	34,58	16,29	6,83	9,79	267,07
1993/94	51,63	29,51	27,50	51,52	29,68	21,41	11,00	31,94	15,01	5,52	2,71	2,39	279,83
1994/95	7,81	20,06	17,83	50,57	28,22	34,99	9,74	14,65	5,69	10,13	3,18	3,37	206,25
1995/96	4,24	36,73	70,53	175,32	57,93	49,90	31,78	31,70	11,23	5,53	4,82	3,31	483,01
1996/97	9,21	16,72	66,46	53,45	24,55	8,91	3,49	15,11	29,54	14,35	7,47	6,01	255,26
1997/98	12,74	45,06	46,08	42,88	27,25	24,26	55,02	45,10	23,94	10,20	3,50	5,46	341,49
1998/99	14,01	7,37	10,65	24,31	18,73	31,92	22,30	29,54	12,68	4,14	3,82	14,46	193,93
1999/00	39,10	39,83	41,08	24,08	15,57	16,64	70,23	46,05	16,05	6,72	2,96	1,52	319,85
2000/01	4,55	31,96	107,08	109,45	86,05	102,63	27,90	21,83	8,69	4,57	2,39	1,90	508,99
2001/02	10,87	17,83	6,47	16,63	15,41	38,15	15,42	15,16	12,28	4,55	2,14	7,59	162,50
2002/03	19,17	31,87	74,14	81,91	61,47	43,55	40,22	20,42	11,61	7,84	4,59	3,86	400,66
2003/04	17,83	43,39	47,58	47,60	20,67	35,36	21,36	16,44	7,41	4,14	6,71	9,01	277,51
2004/05	18,26	26,33	20,26	30,79	22,16	37,04	34,64	17,28	6,67	2,72	1,22	1,38	218,77
2005/06	9,42	18,94	21,01	20,10	15,41	50,41	24,32	11,91	5,74	3,28	1,64	3,20	185,38
2006/07	71,56	67,34	45,46	20,39	62,67	43,83	44,34	37,26	24,53	9,81	5,13	3,57	435,87
2007/08	8,70	8,31	6,51	12,04	9,36	12,04	32,23	45,43	23,34	7,92	3,45	2,05	171,38
2008/09	3,61	19,63	39,82	40,45	44,66	40,00	24,36	19,73	14,03	7,02	3,46	1,61	258,38
2009/10	6,76	35,79	48,44	60,87	62,42	77,15	41,00	39,79	40,75	13,80	4,28	2,21	433,26
2010/11	13,70	44,33	49,27	65,20	34,55	47,49	29,99	27,42	13,15	6,68	4,80	3,74	340,30
2011/12	5,04	29,17	18,67	9,86	21,36	18,75	28,76	24,98	11,56	3,73	1,90	1,01	174,78
2012/13	7,34	15,81	40,93	57,30	47,64	69,60	57,13	30,31	16,00	7,96	3,57	1,58	355,17
2013/14	17,22	31,90	28,49	56,71	49,08	58,82	69,79	23,21	14,45	8,49	3,27	4,73	366,16
2014/15	18,21	34,29	44,17	30,01	48,86	72,83	56,77	31,42	12,47	4,30	2,75	5,30	361,37
2015/16	51,64	27,10	18,68	50,30	54,04	43,73	63,77	62,12	19,45	12,66	9,01	11,00	423,49
2016/17	10,79	19,61	7,86	12,12	66,02	18,16	9,91	17,09	11,93	7,97	6,49	4,80	192,74
2017/18	3,81	25,75	42,92	18,26	12,17	62,31	66,55	22,72	31,77	15,95	10,31	8,59	321,11

APORTACIÓN INTERCUENCA - CAMBIO CLIMÁTICO (Serie completa)

Masa 30400811.- Río Bernesga desde la confluencia con el río Casares hasta el arroyo de Ollero, y arroyo del Valle Lomberas

	OCT	NOV	DIC	ENE	FEB	MAR	ABR	MAY	JUN	JUL	AGO	SEP	AÑO
MÍNIMO	0,37	3,49	6,00	7,39	4,36	5,54	2,48	8,77	4,07	1,41	0,60	0,70	115,98
MÁXIMO	61,39	59,59	87,76	133,86	126,97	102,15	73,38	75,27	37,11	22,12	12,79	30,02	452,46
PROMEDIO	15,73	24,63	28,36	33,85	33,68	40,17	31,84	26,00	15,44	7,81	4,45	5,37	267,32
PERCENTIL 10	3,03	7,59	8,31	11,68	12,51	16,08	13,64	12,75	6,64	3,60	1,69	1,25	169,35
PERCENTIL 25	6,29	12,90	14,90	16,16	19,44	27,35	20,63	16,36	10,89	4,80	2,51	2,06	204,33
MEDIANA	11,68	22,45	24,04	28,32	28,65	35,40	29,37	22,91	13,32	7,56	3,65	3,79	263,98
PERCENTIL 75	20,66	31,23	38,78	46,78	43,84	50,67	39,88	32,99	20,53	9,58	6,29	6,94	313,73
PERCENTIL 90	34,77	47,47	48,24	59,71	61,38	69,36	55,24	40,70	24,73	11,95	8,31	10,58	362,75
DESVIACIÓN TÍPICA	13,44	14,19	18,07	22,26	21,32	21,34	15,62	12,90	7,35	3,90	2,70	5,19	75,60
COEFICIENTE DE VARIACIÓN	0,85	0,58	0,64	0,66	0,63	0,53	0,49	0,50	0,48	0,50	0,61	0,97	0,28
COEFICIENTE DE SESGO	1,40	0,63	1,18	1,57	1,57	0,84	0,54	1,24	0,73	1,27	1,07	2,45	0,30
COEF. AUTOCORRELACIÓN													-0,18

AÑO	OCT	NOV	DIC	ENE	FEB	MAR	ABR	MAY	JUN	JUL	AGO	SEP	ANUAL
1940/41	23,10	26,85	8,30	7,64	93,15	83,32	29,29	38,41	15,40	11,20	9,03	7,79	353,48
1941/42	6,35	22,70	6,18	13,88	4,36	102,15	26,05	15,41	12,08	8,32	7,85	7,49	232,83
1942/43	34,58	10,80	30,67	93,25	17,69	36,62	16,80	12,96	8,53	7,89	5,43	30,02	305,24
1943/44	50,62	28,67	14,12	10,09	24,66	11,44	21,28	9,29	7,35	7,09	7,13	7,40	199,14
1944/45	47,76	12,45	8,32	23,33	41,04	15,54	9,80	8,77	6,63	5,85	5,90	3,86	189,24
1945/46	13,41	30,32	40,07	11,23	28,70	35,33	57,14	58,47	13,48	9,65	7,12	8,46	313,38
1946/47	13,32	42,95	9,71	7,39	9,57	87,62	73,38	21,76	11,78	8,82	6,97	22,83	316,10
1947/48	13,81	8,68	7,04	36,03	44,17	28,07	11,23	21,77	8,77	6,28	5,19	4,94	195,97
1948/49	15,15	6,28	24,63	13,05	11,05	33,83	17,26	10,23	7,51	5,60	4,08	13,97	162,63
1949/50	8,10	24,14	13,17	16,47	32,85	16,07	11,69	41,47	14,36	9,03	6,53	6,57	200,45
1950/51	2,25	8,69	20,00	32,77	29,59	65,97	46,24	35,15	20,65	9,32	4,11	3,35	278,08
1951/52	8,03	22,19	27,81	30,16	23,33	24,19	31,97	26,54	13,16	11,40	3,58	4,42	226,76
1952/53	17,35	21,49	37,80	24,56	29,98	29,80	23,07	15,41	17,98	9,62	2,55	3,88	233,50
1953/54	7,05	8,14	19,19	19,37	35,44	51,53	22,12	21,34	10,79	3,78	1,61	2,52	202,89
1954/55	2,40	15,56	15,97	51,67	41,42	43,19	23,82	12,96	13,07	9,10	8,16	4,42	241,75
1955/56	8,65	53,74	41,19	59,66	23,40	70,43	66,68	32,51	17,69	8,72	5,11	14,59	402,38
1956/57	18,78	31,05	19,38	12,62	52,06	27,52	16,51	22,78	18,34	9,71	2,78	1,22	232,76
1957/58	1,12	7,32	7,15	26,14	42,83	54,30	33,52	28,40	21,23	12,83	6,60	4,64	246,10
1958/59	10,32	20,64	50,00	43,74	16,48	37,25	38,18	28,78	19,78	7,49	12,31	22,28	307,26
1959/60	30,97	50,75	43,24	59,82	66,50	93,96	45,60	26,03	13,14	3,88	1,69	2,04	437,61
1960/61	35,21	53,20	31,70	34,05	46,30	19,96	19,63	17,33	16,08	9,91	2,81	4,09	290,26
1961/62	16,98	48,88	50,44	60,36	23,44	49,30	34,90	19,68	11,88	4,37	1,44	1,30	322,96
1962/63	5,22	19,86	22,44	56,94	27,15	63,10	40,44	17,30	20,56	9,49	5,05	10,15	297,68
1963/64	5,99	59,59	47,49	28,64	45,43	66,53	39,34	15,38	22,77	5,90	2,45	1,43	340,91
1964/65	10,20	6,40	12,54	26,02	26,56	48,80	18,99	12,00	4,07	1,41	0,60	2,61	170,20
1965/66	26,96	39,66	40,07	60,75	126,97	49,93	55,04	18,46	23,37	7,81	2,36	1,08	452,46
1966/67	38,24	50,45	28,82	24,94	26,23	27,34	13,91	27,74	10,64	4,18	2,82	1,43	256,72
1967/68	2,38	18,81	35,38	46,99	62,42	35,50	50,90	32,78	9,62	3,51	2,83	6,61	307,73
1968/69	7,58	46,87	26,30	49,45	36,06	74,15	34,56	35,26	21,93	9,38	2,53	10,52	354,60
1969/70	11,64	11,75	23,65	71,02	35,52	27,45	22,38	34,12	14,23	5,76	3,11	1,08	261,69
1970/71	1,33	7,94	14,15	13,56	19,44	25,86	56,75	47,08	28,08	22,12	9,84	3,72	249,87
1971/72	2,28	4,75	17,85	9,69	19,91	42,29	46,04	60,92	32,56	11,08	6,45	4,92	258,75
1972/73	23,87	18,98	18,73	14,91	25,56	47,71	38,23	75,27	24,32	11,79	6,49	2,84	308,70
1973/74	21,75	16,38	15,62	52,90	40,85	49,89	25,37	14,30	15,69	10,50	3,29	1,72	268,28
1974/75	4,86	29,63	13,03	28,00	24,22	33,20	19,00	22,34	18,67	6,95	3,73	8,83	212,46
1975/76	23,71	29,14	21,20	12,50	18,82	29,37	22,79	9,75	4,73	8,62	5,48	9,62	195,73
1976/77	16,84	29,07	24,31	26,40	48,15	30,39	20,14	26,78	32,93	16,12	12,79	5,03	288,96
1977/78	11,39	5,93	46,27	21,23	69,82	63,09	32,70	41,69	19,74	7,63	2,25	1,00	322,76
1978/79	4,60	11,04	79,28	57,79	81,69	64,32	55,72	22,57	19,00	8,91	4,23	2,98	412,11
1979/80	28,77	33,20	14,79	36,44	49,64	30,33	35,41	31,42	16,26	6,68	2,91	1,70	287,56
1980/81	8,34	12,35	24,75	29,04	18,51	34,02	30,58	26,90	11,65	5,39	4,49	2,67	208,68
1981/82	26,19	7,85	16,96	53,45	30,99	28,19	13,36	11,35	14,69	4,09	2,22	2,71	212,04
1982/83	18,11	43,21	39,11	20,65	33,43	34,81	47,22	38,22	13,23	9,08	10,85	5,93	313,84
1983/84	3,23	20,81	22,45	23,49	21,60	22,48	34,93	38,14	26,95	9,62	4,18	2,82	230,68
1984/85	25,51	55,34	37,70	31,27	69,91	38,41	38,57	24,68	23,79	7,01	2,37	0,70	355,26
1985/86	0,37	3,49	13,28	19,46	24,36	39,77	20,73	16,85	5,64	1,94	0,74	11,17	157,81
1986/87	9,22	12,17	12,49	16,06	28,30	27,37	27,92	12,27	4,88	7,81	3,32	5,58	167,37
1987/88	48,13	31,29	45,05	47,74	35,89	23,12	38,01	32,83	23,21	21,98	8,74	2,57	358,56
1988/89	4,66	5,54	7,66	8,77	4,62	16,59	25,13	19,47	12,44	4,52	4,00	2,58	115,98
1989/90	2,57	29,63	85,25	36,94	28,60	11,51	29,46	21,13	11,94	5,18	2,51	1,55	266,28
1990/91	17,57	21,32	10,81	40,16	14,34	82,51	37,81	36,34	11,20	4,31	1,60	2,45	280,42
1991/92	14,59	20,44	15,24	15,16	6,21	5,54	37,77	17,85	22,45	10,30	6,41	6,29	178,24
1992/93	21,29	16,89	37,83	13,07	4,53	25,42	16,87	44,96	30,53	14,34	5,79	8,75	240,28
1993/94	45,25	25,68	24,80	43,18	25,35	18,64	9,68	28,42	13,39	4,67	2,25	2,14	243,45
1994/95	7,41	18,31	15,99	45,14	23,71	31,26	8,29	13,24	5,06	9,41	2,87	3,17	183,86
1995/96	4,03	32,21	57,93	133,86	44,90	41,07	26,52	27,14	9,28	4,41	4,13	2,87	388,36
1996/97	8,85	15,86	58,84	43,08	20,82	6,83	2,48	13,61	25,68	12,90	6,64	5,43	221,02
1997/98	11,73	38,09	38,90	33,58	22,18	20,65	47,40	40,37	20,46	8,65	2,71	4,89	289,61
1998/99	13,23	6,92	10,20	21,97	17,67	29,35	20,59	26,73	11,35	3,47	3,36	13,24	178,08
1999/00	34,22	34,86	36,69	20,39	13,13	14,63	62,20	38,90	13,26	5,19	2,15	1,08	276,71
2000/01	4,26	27,87	87,76	84,59	69,86	81,54	22,09	18,00	6,80	3,48	1,80	1,59	409,64
2001/02	10,12	16,77	6,00	14,77	14,07	33,35	13,77	14,04	11,58	4,19	1,95	7,05	147,65
2002/03	17,43	27,79	62,29	66,75	51,36	35,47	33,16	17,09	9,78	6,72	3,96	3,43	335,21
2003/04	15,66	38,58	40,25	41,30	16,38	31,11	19,06	14,93	6,64	3,70	6,30	8,53	242,42
2004/05	16,83	24,56	16,11	27,72	19,41	33,77	29,67	15,54	5,80	2,23	0,95	1,24	193,85
2005/06	8,84	17,52	19,48	18,35	13,36	45,38	21,26	10,32	4,91	2,80	1,37	2,93	166,52
2006/07	61,39	54,29	37,15	14,88	53,29	36,63	40,06	33,05	21,62	8,38	4,34	3,13	368,21
2007/08	8,11	7,70	6,07	10,77	8,35	10,97	28,88	40,29	20,83	6,68	2,79	1,70	153,13
2008/09	3,36	18,96	36,19	36,07	39,34	36,22	22,47	18,16	12,95	6,49	3,17	1,46	234,85
2009/10	6,27	31,57	36,63	47,91	50,99	64,17	33,87	34,78	37,11	12,04	3,35	1,72	360,40
2010/11	12,84	41,37	41,70	56,05	29,54	40,84	25,24	23,60	11,36	5,66	4,21	3,40	295,80
2011/12	4,66	26,00	16,74	8,73	19,45	17,79	27,37	23,04	10,76	3,32	1,68	0,89	160,43
2012/13	6,93	14,24	36,97	48,92	40,05	59,09	49,71	26,64	14,10	6,81	2,97	1,26	307,66
2013/14	15,14	28,13	23,77	46,16	36,72	50,92	58,64	19,54	12,29	7,21	2,60	4,21	305,34
2014/15	15,54	28,13	38,41	23,14	36,04	68,89	53,73	28,85	11,18	3,63	2,37	4,92	314,83
2015/16	47,66	25,41	17,79	43,51	45,74	38,85	53,05	53,10	16,64	11,91	8,64	10,73	373,02
2016/17	10,53	19,27	7,57	11,87	60,93	16,09	9,25	16,20	11,30	7,64	6,27	4,63	181,54
2017/18	3,68	25,53	41,42	17,22	10,91	53,16	62,82	20,46	28,70	14,40	9,77	8,29	296,36

APORTACIÓN INTERCUENCA - CAMBIO CLIMÁTICO (Serie completa)
Masa 30400812.- Río Ubierna desde cabecera hasta confluencia con río Arlanzón

	OCT	NOV	DIC	ENE	FEB	MAR	ABR	MAY	JUN	JUL	AGO	SEP	AÑO
MÍNIMO	0,00	0,01	0,03	0,02	0,01	0,02	0,23	0,14	0,09	0,03	0,01	0,01	0,89
MÁXIMO	2,55	12,89	32,23	31,22	29,49	28,16	21,43	24,16	13,54	3,88	1,76	1,98	126,27
PROMEDIO	0,27	1,27	3,20	6,65	7,23	7,01	4,94	3,49	1,86	0,62	0,26	0,16	36,96
PERCENTIL 10	0,02	0,04	0,09	0,35	0,53	0,70	0,67	0,51	0,29	0,10	0,05	0,03	6,65
PERCENTIL 25	0,05	0,09	0,31	0,83	1,82	1,90	1,75	1,12	0,53	0,19	0,09	0,04	13,14
MEDIANA	0,09	0,30	1,23	4,19	5,12	4,77	3,91	2,46	1,22	0,43	0,18	0,10	32,02
PERCENTIL 75	0,24	1,00	4,49	8,19	11,60	9,35	7,55	4,28	2,11	0,70	0,33	0,17	49,11
PERCENTIL 90	0,70	3,47	8,36	19,28	17,29	16,14	10,39	8,26	3,79	1,42	0,62	0,31	74,90
DESVIACIÓN TÍPICA	0,48	2,46	5,12	7,89	6,96	6,64	4,22	3,71	2,39	0,71	0,29	0,25	28,65
COEFICIENTE DE VARIACIÓN	1,74	1,94	1,60	1,19	0,96	0,95	0,85	1,06	1,28	1,14	1,11	1,58	0,78
COEFICIENTE DE SESGO	3,16	3,08	3,21	1,59	1,25	1,32	1,33	2,76	3,29	2,59	2,76	5,34	1,03
COEF. AUTOCORRELACIÓN													0,06

AÑO	OCT	NOV	DIC	ENE	FEB	MAR	ABR	MAY	JUN	JUL	AGO	SEP	ANUAL
1940/41	2,37	3,32	1,78	3,68	20,78	15,88	11,61	24,16	12,30	3,09	0,77	0,22	99,96
1941/42	0,09	2,86	1,96	1,21	0,83	7,75	8,44	4,31	1,80	0,47	0,23	0,34	30,30
1942/43	0,65	0,41	1,31	6,84	4,76	2,66	3,11	1,66	0,40	0,10	0,04	0,33	22,26
1943/44	1,03	1,37	1,25	0,81	0,65	1,58	1,74	1,11	0,45	0,13	0,08	0,31	10,50
1944/45	0,64	0,47	0,70	0,57	3,96	2,86	0,69	0,24	0,16	0,09	0,09	0,05	10,53
1945/46	0,18	0,48	2,11	1,65	0,97	1,83	8,04	10,41	4,03	0,59	0,13	0,04	30,44
1946/47	0,03	0,19	0,64	0,97	11,70	22,00	7,37	2,83	1,41	0,33	0,10	0,45	48,02
1947/48	0,53	0,39	1,06	17,21	7,08	1,92	2,26	3,19	1,49	0,21	0,06	0,03	35,43
1948/49	0,07	0,08	0,82	1,03	0,46	0,88	0,69	0,34	0,32	0,15	0,04	1,98	6,87
1949/50	1,31	0,42	0,37	0,34	1,30	1,16	0,62	1,70	1,52	0,41	0,09	0,02	9,26
1950/51	0,00	0,01	0,17	1,21	5,61	12,68	4,96	3,63	2,20	0,70	0,32	0,14	31,64
1951/52	0,08	1,34	1,55	4,21	4,41	4,78	10,73	5,89	2,11	1,05	0,43	0,20	36,78
1952/53	0,13	0,17	0,95	4,16	3,70	1,89	1,19	0,59	0,29	0,12	0,05	0,02	13,27
1953/54	0,29	0,29	0,29	1,99	3,47	3,31	1,57	1,08	0,53	0,17	0,08	0,04	13,10
1954/55	0,02	0,02	0,08	1,24	7,99	6,30	2,62	1,30	0,63	0,22	0,10	0,05	20,56
1955/56	0,03	0,91	4,89	12,51	12,16	13,14	10,37	5,28	2,43	0,86	0,39	0,18	63,16
1956/57	0,10	0,13	0,16	0,54	0,97	0,71	0,42	0,34	0,19	0,07	0,03	0,01	3,67
1957/58	0,01	0,01	0,11	0,80	2,16	4,42	5,60	1,89	0,88	0,33	0,15	0,07	16,42
1958/59	0,08	0,14	2,97	6,87	3,40	6,99	4,90	4,17	2,67	0,84	0,40	0,29	33,70
1959/60	0,81	5,83	32,23	23,67	27,03	21,81	8,17	3,88	1,78	0,64	0,29	0,13	126,27
1960/61	2,55	10,97	18,80	19,92	8,02	4,03	1,76	0,90	0,51	0,17	0,08	0,03	67,74
1961/62	0,16	10,38	14,60	26,92	16,92	23,68	11,85	4,76	2,01	0,72	0,33	0,15	112,47
1962/63	0,08	0,09	0,28	7,41	9,63	12,05	8,66	3,42	1,58	0,57	0,26	0,12	44,16
1963/64	0,07	0,98	4,34	1,92	7,07	14,03	10,45	3,80	1,68	0,61	0,28	0,12	45,34
1964/65	0,07	0,03	0,03	0,17	0,26	2,91	2,01	0,77	0,34	0,12	0,06	0,03	6,79
1965/66	1,07	5,22	14,38	18,74	29,49	11,58	9,01	4,60	2,14	0,75	0,34	0,15	97,46
1966/67	0,81	12,89	5,02	6,77	4,90	5,90	3,43	2,49	1,17	0,40	0,18	0,08	44,04
1967/68	0,05	5,55	5,26	6,16	12,01	7,47	8,72	5,49	2,11	0,76	0,35	0,15	54,07
1968/69	0,08	0,04	0,05	0,19	0,29	3,99	6,00	4,72	2,44	0,80	0,36	0,18	19,14
1969/70	0,13	0,12	0,46	25,94	11,66	6,46	2,55	1,24	0,56	0,20	0,09	0,04	49,47
1970/71	0,02	0,01	0,04	0,63	0,55	0,70	2,06	13,03	10,68	2,98	1,33	0,59	32,64
1971/72	0,32	0,20	0,35	2,19	14,52	14,63	4,78	4,07	1,78	0,63	0,29	0,13	43,89
1972/73	0,29	0,36	1,53	4,47	5,33	2,56	1,20	1,11	0,83	0,24	0,11	0,05	18,07
1973/74	0,03	0,03	0,06	0,97	3,12	6,84	7,15	3,15	1,32	0,50	0,22	0,10	23,49
1974/75	0,05	0,08	0,10	0,67	1,67	1,58	2,17	1,85	0,93	0,30	0,14	0,06	9,61
1975/76	0,03	0,11	0,50	0,43	1,07	0,59	0,55	0,29	0,12	0,05	0,02	0,04	3,81
1976/77	0,20	0,65	1,32	6,96	13,69	6,93	4,87	2,40	3,29	1,05	0,47	0,21	42,05
1977/78	0,16	0,09	1,96	7,16	12,99	14,52	8,53	8,17	2,97	1,04	0,48	0,21	58,29
1978/79	0,11	0,05	0,53	11,31	25,83	14,24	7,62	3,53	1,60	0,58	0,26	0,12	65,77
1979/80	0,32	1,69	2,27	4,18	3,09	5,17	5,30	6,72	4,48	1,42	0,65	0,29	35,57
1980/81	0,15	0,11	0,22	0,91	0,62	0,81	1,07	0,70	0,29	0,10	0,05	0,02	5,05
1981/82	0,02	0,01	0,45	2,57	2,09	1,61	0,70	0,31	0,17	0,06	0,03	0,02	8,02
1982/83	0,15	1,00	4,91	2,69	3,10	2,49	2,93	4,18	1,50	0,55	0,41	0,20	24,10
1983/84	0,10	0,05	0,47	1,49	3,96	5,62	4,19	3,09	2,47	0,72	0,33	0,15	22,62
1984/85	0,10	5,58	4,90	8,26	9,19	5,64	5,13	3,41	1,90	0,61	0,28	0,12	45,13
1985/86	0,07	0,05	0,09	0,33	3,57	4,02	2,45	1,28	0,53	0,19	0,09	0,05	12,72
1986/87	0,05	0,04	0,10	0,81	2,89	2,16	3,54	1,21	0,54	0,20	0,09	0,04	11,65
1987/88	0,13	0,49	1,20	8,42	9,33	4,41	14,31	8,93	3,72	1,49	0,64	0,29	53,37
1988/89	0,15	0,07	0,03	0,02	0,01	0,02	0,29	0,15	0,09	0,03	0,01	0,01	0,89
1989/90	0,00	0,04	3,99	7,18	5,42	2,37	2,11	1,14	0,52	0,19	0,09	0,04	23,09
1990/91	0,02	0,17	1,03	2,95	3,69	6,75	4,11	2,42	0,95	0,34	0,16	0,07	22,64
1991/92	0,04	0,29	0,20	0,29	0,14	0,23	2,85	0,98	0,99	0,53	0,20	0,09	6,82
1992/93	0,15	0,39	1,37	0,67	0,46	1,41	0,64	0,61	0,38	0,14	0,06	0,03	6,32
1993/94	0,60	0,65	1,10	7,65	5,26	4,35	1,51	0,93	0,46	0,16	0,07	0,03	22,78
1994/95	0,03	0,66	0,59	6,04	6,89	4,77	1,64	0,82	0,36	0,14	0,06	0,03	22,05
1995/96	0,02	0,06	4,56	27,03	14,33	9,31	8,45	3,84	1,59	0,58	0,26	0,12	70,15
1996/97	0,07	0,11	9,33	19,01	6,42	3,22	1,34	0,73	1,67	0,58	0,25	0,13	42,85
1997/98	0,07	3,81	15,25	11,01	5,76	3,29	2,82	1,64	1,00	0,30	0,14	0,06	45,14
1998/99	0,05	0,03	0,05	0,66	0,58	0,52	0,23	0,29	0,11	0,04	0,03	0,01	2,60
1999/00	0,37	2,58	7,03	4,88	2,42	1,26	3,98	3,40	1,26	0,45	0,20	0,09	27,92
2000/01	0,06	0,99	9,46	31,22	15,59	28,16	6,75	3,33	1,46	0,53	0,24	0,11	97,87
2001/02	0,06	0,19	0,08	0,36	0,29	0,31	0,32	0,14	0,10	0,03	0,01	0,01	1,89
2002/03	0,24	1,26	8,19	24,02	18,84	9,37	6,31	5,09	1,83	0,66	0,30	0,14	76,25
2003/04	0,17	1,85	6,25	8,83	6,56	8,82	4,95	2,57	1,04	0,37	0,17	0,08	41,66
2004/05	0,04	0,21	2,13	4,86	5,65	4,38	4,00	1,59	0,70	0,25	0,12	0,05	23,99
2005/06	0,07	2,68	4,03	6,24	4,63	7,66	3,84	1,94	0,82	0,30	0,13	0,06	32,41
2006/07	0,45	2,07	5,60	4,22	11,44	20,05	10,08	9,40	4,67	2,08	0,95	0,42	71,43
2007/08	0,24	0,16	0,12	0,35	0,38	0,55	2,59	8,48	13,54	3,88	1,76	0,79	32,84
2008/09	0,38	0,59	6,04	5,37	6,42	7,22	2,61	1,26	0,58	0,27	0,12	0,06	30,93
2009/10	0,03	0,14	8,76	28,03	18,40	16,74	9,29	5,53	3,04	1,42	0,64	0,29	92,30
2010/11	0,14	0,13	4,53	8,43	7,54	8,41	4,55	2,84	1,13	0,53	0,24	0,11	38,57
2011/12	0,05	0,09	0,14	0,11	0,61	0,40	0,69	1,77	0,53	0,25	0,12	0,05	4,82
2012/13	0,05	0,32	1,96	12,00	21,46	25,81	14,67	8,10	3,97	1,81	0,83	0,37	91,34
2013/14	0,19	0,53	2,99	11,00	17,09	10,10	5,41	2,42	1,08	0,52	0,24	0,11	51,67
2014/15	0,06	0,43	2,66	5,33	17,76	7,64	3,74	1,84	0,84	0,40	0,18	0,08	40,97
2015/16	1,77	1,59	0,63	7,97	13,04	12,66	21,43	10,98	3,35	0,69	0,16	0,05	74,32
2016/17	0,04	1,00	0,60	0,16	1,73	1,59	0,50	1,22	0,96	0,27	0,09	0,04	8,18
2017/18	0,02	0,23	1,18	2,46	4,97	18,22	15,77	9,01	4,90	2,14	0,61	0,14	59,64

APORTACIÓN INTERCUENCA - CAMBIO CLIMÁTICO (Serie completa)

Masa 30400813.- Río Arlanzón desde aguas abajo de Burgos hasta confluencia con arroyo del Hortal

	OCT	NOV	DIC	ENE	FEB	MAR	ABR	MAY	JUN	JUL	AGO	SEP	AÑO
MÍNIMO	0,23	1,00	1,28	1,22	1,51	2,63	4,93	3,74	2,53	1,02	0,49	0,28	34,36
MÁXIMO	27,33	71,61	142,35	286,10	153,12	159,00	113,64	118,05	74,04	21,83	8,67	16,74	629,03
PROMEDIO	4,72	12,78	22,62	41,93	40,68	41,95	31,66	25,00	15,12	5,54	2,84	2,23	247,08
PERCENTIL 10	1,23	2,24	3,78	5,23	6,74	9,05	8,59	7,76	4,26	1,88	0,87	0,67	81,90
PERCENTIL 25	2,01	3,53	6,10	10,63	16,83	13,95	14,10	12,01	7,54	2,87	1,50	1,12	118,41
MEDIANA	3,00	6,87	13,20	26,18	30,74	33,04	29,70	21,23	11,60	4,61	2,51	1,95	233,00
PERCENTIL 75	6,08	18,82	30,81	55,83	60,15	55,87	43,17	31,74	18,31	6,54	3,81	2,83	336,41
PERCENTIL 90	9,68	33,21	53,18	101,86	89,87	86,74	56,50	49,73	27,89	11,15	5,34	4,09	445,16
DESVIACIÓN TÍPICA	4,60	14,18	24,00	46,87	34,34	35,34	21,18	18,85	12,75	4,24	1,86	2,07	145,45
COEFICIENTE DE VARIACIÓN	0,97	1,11	1,06	1,12	0,84	0,84	0,67	0,75	0,84	0,76	0,65	0,93	0,59
COEFICIENTE DE SESGO	2,41	1,97	2,22	2,49	1,23	1,36	1,12	1,97	2,61	1,85	1,16	4,55	0,70
COEF. AUTOCORRELACIÓN													0,02

AÑO	OCT	NOV	DIC	ENE	FEB	MAR	ABR	MAY	JUN	JUL	AGO	SEP	ANUAL
1940/41	20,01	22,51	10,07	15,16	107,90	67,82	53,60	118,05	61,71	18,20	7,32	4,53	506,88
1941/42	3,50	19,91	9,56	7,97	4,92	48,60	41,05	21,15	16,99	5,52	3,38	3,07	185,61
1942/43	6,77	4,18	9,08	38,56	19,59	11,50	13,33	8,16	3,39	2,21	1,62	4,07	122,47
1943/44	8,18	7,38	6,60	4,51	2,89	9,10	11,91	7,84	5,15	2,35	1,58	3,90	71,40
1944/45	6,82	6,89	6,59	4,29	30,49	14,04	5,07	3,74	2,76	1,40	4,02	2,06	88,15
1945/46	4,47	6,56	25,46	12,04	6,83	12,62	47,69	57,14	21,48	5,05	2,67	2,30	204,29
1946/47	2,22	3,51	6,98	8,09	66,56	149,23	38,12	21,31	13,17	5,11	3,81	5,63	323,74
1947/48	5,46	5,50	13,43	112,38	34,21	13,34	18,36	26,38	11,64	3,53	2,23	1,64	248,10
1948/49	3,04	2,67	8,28	6,78	3,65	7,72	5,12	4,03	3,80	1,78	0,88	16,74	64,49
1949/50	9,41	9,40	6,62	4,06	9,18	6,36	4,93	13,02	10,18	3,09	1,23	0,73	78,20
1950/51	0,40	2,72	9,93	16,79	41,67	81,35	35,20	27,31	23,01	7,05	3,24	1,81	250,48
1951/52	2,28	22,17	14,79	24,98	22,39	33,82	56,25	32,39	14,22	10,03	4,76	3,24	241,31
1952/53	4,11	5,83	14,72	20,68	19,48	9,07	8,14	4,76	5,26	2,79	0,54	0,29	95,67
1953/54	4,63	5,02	4,38	11,85	18,64	25,83	11,18	13,81	9,13	1,78	0,85	0,55	107,64
1954/55	0,58	3,65	5,67	27,81	58,83	46,51	21,96	12,88	10,41	3,33	2,16	1,45	195,23
1955/56	2,13	6,90	35,95	57,31	47,84	67,50	57,09	33,91	17,42	6,87	4,02	2,54	339,47
1956/57	2,65	4,17	2,91	5,42	14,03	9,01	7,50	8,16	8,97	2,16	0,59	0,28	65,84
1957/58	0,48	1,21	1,58	8,42	16,68	27,60	33,82	12,26	8,78	4,20	1,56	0,88	117,48
1958/59	2,91	3,75	23,40	39,28	17,29	34,74	27,62	28,49	17,29	5,34	2,69	4,83	207,61
1959/60	8,65	32,57	142,35	106,98	122,73	111,10	49,21	27,29	16,21	5,79	3,91	2,25	629,03
1960/61	27,33	71,61	78,08	91,53	47,66	21,85	13,23	11,42	10,78	3,86	1,87	1,17	380,40
1961/62	2,95	51,20	73,70	126,83	67,53	108,87	64,19	30,59	13,95	6,30	3,81	2,54	552,48
1962/63	2,43	3,45	4,63	55,16	43,47	62,65	48,78	19,41	13,89	5,58	2,49	2,41	264,35
1963/64	1,77	17,74	27,36	12,50	40,64	77,69	58,75	22,62	12,48	4,59	2,53	1,51	280,18
1964/65	1,76	1,62	1,65	7,51	6,49	30,66	16,42	7,56	4,44	1,99	1,35	2,02	83,48
1965/66	13,85	35,56	63,46	99,67	153,12	68,82	57,71	33,30	21,84	7,30	3,86	2,37	560,85
1966/67	10,60	57,70	25,87	32,80	24,57	33,57	24,82	22,74	11,53	3,58	1,87	1,11	250,77
1967/68	1,71	36,17	31,03	27,95	58,72	39,22	45,01	36,18	14,97	5,27	2,79	1,72	300,73
1968/69	1,35	2,02	5,20	8,89	8,50	47,92	41,61	40,52	21,39	6,94	3,16	4,14	191,63
1969/70	3,84	4,66	7,49	286,10	60,60	35,03	19,05	12,24	7,75	2,88	2,28	1,33	443,25
1970/71	0,70	1,98	3,44	15,13	9,56	11,41	21,27	68,93	62,92	18,11	7,54	3,72	224,70
1971/72	2,80	3,10	5,91	14,65	78,79	84,45	30,68	27,84	14,75	5,36	3,03	3,16	274,52
1972/73	7,48	10,64	24,10	36,11	29,82	16,01	8,60	20,20	19,13	4,62	3,24	1,15	181,12
1973/74	2,03	2,78	4,35	25,56	34,17	50,82	42,20	25,25	12,31	8,54	3,09	1,98	213,08
1974/75	1,75	6,44	3,90	14,45	18,56	18,09	22,90	18,02	11,92	2,72	1,30	1,17	121,21
1975/76	1,83	4,56	8,01	4,80	11,22	7,20	9,86	4,82	2,53	1,91	0,69	1,81	59,24
1976/77	9,67	16,17	16,61	56,05	89,34	49,69	33,78	25,22	31,97	11,03	6,02	2,58	348,12
1977/78	5,65	3,59	22,21	40,68	93,22	85,83	42,70	49,23	18,80	6,94	3,97	3,49	376,30
1978/79	1,49	1,00	18,23	70,83	149,09	88,85	51,26	26,49	15,31	5,95	3,34	2,39	434,24
1979/80	9,72	20,42	15,90	29,58	24,20	32,51	33,36	47,90	29,47	8,70	3,91	2,19	257,86
1980/81	2,25	5,35	8,07	10,70	7,45	13,82	17,01	14,72	5,00	2,86	0,73	0,76	88,72
1981/82	2,06	1,81	23,09	57,23	25,68	23,79	10,33	4,19	3,53	1,83	1,96	1,58	157,07
1982/83	5,67	20,00	53,07	24,63	25,80	17,81	32,57	52,13	10,94	3,96	4,00	2,91	253,49
1983/84	1,42	2,63	12,87	18,73	27,33	31,91	35,04	31,70	24,69	5,96	2,46	1,23	195,98
1984/85	2,85	44,51	40,82	62,19	74,70	42,38	51,23	31,76	18,54	5,73	3,26	2,22	380,19
1985/86	2,00	2,33	5,26	10,38	37,44	40,10	23,25	19,14	6,65	2,89	1,59	1,02	152,06
1986/87	3,12	3,16	4,95	9,82	24,35	18,20	28,39	10,26	5,58	3,66	1,45	0,61	113,54
1987/88	6,16	7,93	13,84	48,40	52,79	23,91	72,17	55,04	27,43	12,32	4,81	2,41	327,21
1988/89	2,05	1,31	1,28	1,22	1,51	3,60	10,24	5,89	5,15	1,21	0,50	0,38	34,36
1989/90	0,23	1,51	29,86	39,68	31,84	13,92	18,36	12,64	8,96	2,87	1,31	0,77	161,95
1990/91	2,43	7,94	10,71	29,74	23,76	47,84	28,71	16,35	8,15	2,47	1,26	0,84	180,20
1991/92	2,96	10,93	4,77	4,46	3,22	2,63	22,15	8,95	18,49	6,33	2,23	1,32	88,45
1992/93	6,91	8,64	18,87	6,72	3,85	15,13	9,26	16,18	10,27	3,08	0,89	0,68	100,47
1993/94	14,86	9,66	12,96	48,92	33,97	28,00	10,12	12,18	6,97	1,94	1,01	0,63	181,23
1994/95	2,52	13,44	9,67	40,24	39,61	27,68	8,58	8,78	3,53	2,87	1,00	0,82	158,73
1995/96	0,78	3,74	38,03	138,65	71,01	49,98	49,22	29,22	12,63	4,91	2,91	1,93	403,02
1996/97	2,35	8,16	61,56	96,91	36,50	17,57	8,69	12,58	23,39	9,37	5,30	3,48	285,86
1997/98	3,39	41,41	80,87	59,30	31,00	18,92	25,32	19,27	14,25	4,63	1,93	1,46	301,75
1998/99	3,47	3,16	3,49	12,07	8,16	9,92	6,69	9,41	3,85	1,17	1,56	1,19	64,14
1999/00	11,23	19,19	38,83	24,63	13,69	7,53	34,97	27,25	11,04	3,23	1,59	0,81	193,99
2000/01	1,25	17,61	64,55	170,12	92,81	159,00	43,32	25,37	11,56	5,13	3,28	2,12	596,13
2001/02	3,54	4,74	2,82	8,57	6,55	9,42	9,48	7,26	7,21	1,30	0,60	0,74	62,22
2002/03	7,29	21,09	53,44	120,95	85,61	57,32	38,56	41,08	14,05	5,11	2,91	2,21	449,62
2003/04	7,36	25,13	43,52	47,49	33,98	44,77	30,88	21,92	10,82	3,33	1,92	1,18	272,30
2004/05	1,96	6,79	12,05	20,34	19,36	20,93	18,85	9,04	3,23	1,02	0,49	0,34	114,41
2005/06	4,62	34,69	30,16	35,74	25,12	51,53	32,11	16,89	7,50	3,29	1,81	1,28	244,73
2006/07	15,20	28,24	41,23	23,26	65,74	81,59	54,96	49,32	28,99	11,44	5,41	2,99	408,37
2007/08	3,34	4,36	3,46	10,61	8,66	10,60	37,40	64,25	74,04	21,83	8,67	4,20	251,39
2008/09	3,58	13,73	42,44	35,94	37,69	36,01	18,86	11,95	7,66	3,13	1,48	0,90	213,37
2009/10	1,16	3,12	46,63	137,99	91,09	92,10	53,43	36,82	26,48	13,07	6,24	3,73	511,86
2010/11	3,42	6,86	36,95	49,12	43,38	50,45	32,89	22,25	11,16	5,65	2,76	1,73	266,63
2011/12	1,15	5,16	5,94	4,10	7,49	7,99	19,24	26,38	6,92	2,44	1,35	0,64	88,81
2012/13	2,48	8,46	23,78	67,04	88,50	129,66	84,03	54,48	32,70	15,43	7,52	4,18	518,27
2013/14	5,57	11,45	31,04	78,04	91,42	58,16	36,32	19,21	10,87	6,61	3,28	2,26	354,23
2014/15	5,84	20,24	29,22	26,80	66,93	44,29	20,82	10,63	9,44	3,65	1,82	1,96	241,65
2015/16	8,28	9,07	5,23	71,56	81,32	64,81	113,64	50,69	17,76	6,98	4,23	3,28	436,86
2016/17	2,85	27,17	8,89	4,12	19,12	10,92	5,34	9,05	7,38	3,29	3,18	1,96	103,27
2017/18	1,32	2,94	11,01	24,13	19,90	129,98	83,99	43,41	29,42	16,36	7,54	4,39	374,40

APORTACIÓN INTERCUENCA - CAMBIO CLIMÁTICO (Serie completa)

Masa 30400814.- Río de Fornos, regueiro do Pinal y río Pequeño desde cabecera hasta comienzo tramo fronterizo

	OCT	NOV	DIC	ENE	FEB	MAR	ABR	MAY	JUN	JUL	AGO	SEP	AÑO
MÍNIMO	0,01	0,04	0,06	0,22	0,25	0,16	0,51	0,30	0,12	0,07	0,03	0,01	4,56
MÁXIMO	3,47	5,29	13,35	20,19	28,33	19,67	12,12	7,87	3,97	2,57	1,10	0,78	79,40
PROMEDIO	0,50	1,18	2,60	4,52	4,28	3,98	2,79	2,27	1,16	0,53	0,24	0,17	24,21
PERCENTIL 10	0,05	0,11	0,36	0,57	0,82	0,78	0,79	0,70	0,42	0,16	0,07	0,04	7,22
PERCENTIL 25	0,10	0,37	0,70	1,25	1,14	1,56	1,55	1,18	0,60	0,25	0,10	0,06	12,74
MEDIANA	0,24	0,85	1,87	2,77	2,86	3,25	2,30	1,88	1,04	0,43	0,18	0,09	22,08
PERCENTIL 75	0,57	1,48	3,96	7,28	5,74	5,23	3,74	2,97	1,54	0,70	0,28	0,19	32,12
PERCENTIL 90	1,40	2,71	6,36	9,46	9,50	7,62	5,24	4,28	1,92	0,99	0,56	0,45	41,71
DESVIACIÓN TÍPICA	0,68	1,14	2,61	4,40	4,41	3,48	1,91	1,59	0,75	0,42	0,21	0,17	15,48
COEFICIENTE DE VARIACIÓN	1,36	0,97	1,00	0,97	1,03	0,87	0,69	0,70	0,64	0,79	0,88	1,03	0,64
COEFICIENTE DE SESGO	2,49	1,53	1,57	1,45	2,69	2,00	1,83	1,51	1,43	2,23	1,91	1,69	1,36
COEF. AUTOCORRELACIÓN													0,01

AÑO	OCT	NOV	DIC	ENE	FEB	MAR	ABR	MAY	JUN	JUL	AGO	SEP	ANUAL
1940/41	0,70	2,69	0,95	9,38	7,65	5,23	4,89	5,08	1,81	1,25	0,86	0,56	41,03
1941/42	0,34	1,13	0,55	1,00	0,82	4,74	2,39	1,88	1,54	0,94	0,61	0,44	16,39
1942/43	0,99	0,53	2,55	9,20	2,08	2,35	1,46	0,94	0,60	0,40	0,28	0,78	22,15
1943/44	3,47	1,06	2,08	1,23	0,93	0,76	1,95	0,90	0,68	0,46	0,34	0,30	14,16
1944/45	0,23	0,24	0,64	1,78	1,04	0,79	0,58	0,66	0,54	0,33	0,24	0,17	7,26
1945/46	0,28	0,93	5,37	1,49	1,38	3,48	3,79	4,84	1,56	0,98	0,64	0,49	25,22
1946/47	0,54	1,32	1,23	2,18	10,00	11,35	2,08	1,66	1,19	0,72	0,47	0,34	33,10
1947/48	0,34	0,36	0,90	7,86	1,85	1,58	2,31	2,50	1,22	0,74	0,49	0,33	20,50
1948/49	0,27	0,30	1,87	1,23	1,13	1,05	0,89	0,70	0,47	0,30	0,20	0,68	9,08
1949/50	0,62	1,48	1,52	1,40	4,39	2,52	1,45	3,99	1,84	1,25	0,89	0,59	21,94
1950/51	0,06	0,29	0,67	1,84	5,08	5,76	3,06	2,70	1,27	0,70	0,24	0,10	21,78
1951/52	0,07	1,45	0,84	1,37	0,94	2,13	2,79	2,89	1,23	0,46	0,18	0,08	14,44
1952/53	0,08	0,38	3,09	1,88	1,08	0,80	1,64	1,05	0,38	0,21	0,07	0,05	10,72
1953/54	0,13	0,19	0,81	0,72	2,03	4,25	1,52	1,39	0,73	0,22	0,09	0,04	12,11
1954/55	0,06	0,51	1,41	7,42	7,96	4,10	1,78	1,19	0,82	0,27	0,11	0,04	25,65
1955/56	0,03	1,37	3,86	5,98	2,29	5,47	5,58	3,01	1,64	0,68	0,26	0,16	30,34
1956/57	0,12	0,06	0,11	0,22	1,50	1,50	0,78	0,70	0,35	0,14	0,05	0,02	5,56
1957/58	0,01	0,05	0,16	0,60	1,51	3,26	2,87	1,28	0,83	0,43	0,14	0,06	11,21
1958/59	0,13	0,05	1,30	1,77	1,02	3,81	2,68	2,14	1,11	0,40	0,21	0,22	14,85
1959/60	0,42	1,15	6,27	5,33	7,60	7,62	3,25	1,84	0,99	0,33	0,15	0,09	35,03
1960/61	1,88	4,77	3,99	4,89	2,69	1,55	1,78	1,28	0,80	0,28	0,11	0,05	24,07
1961/62	0,15	0,93	2,23	5,33	1,26	5,14	4,41	1,55	0,65	0,24	0,09	0,04	22,01
1962/63	0,03	0,08	0,12	2,13	2,72	4,13	2,76	1,09	1,10	0,30	0,12	0,05	14,63
1963/64	0,02	1,85	2,66	1,30	4,14	5,68	2,32	0,93	1,00	0,39	0,14	0,05	20,49
1964/65	0,09	0,05	0,10	0,91	1,41	6,51	1,81	1,21	0,50	0,17	0,07	0,06	12,89
1965/66	0,89	3,94	7,08	12,30	28,33	7,09	12,12	3,55	2,72	0,90	0,35	0,14	79,40
1966/67	1,65	2,68	2,60	3,74	4,65	4,76	1,78	3,31	1,18	0,43	0,17	0,07	27,03
1967/68	0,10	0,76	0,58	0,67	6,33	3,43	5,78	5,36	1,47	0,60	0,23	0,53	25,85
1968/69	0,61	2,84	7,31	14,09	9,91	15,73	5,18	7,82	3,97	1,50	0,55	0,58	70,09
1969/70	0,57	1,41	1,35	16,39	5,43	2,47	1,28	3,47	1,37	0,49	0,20	0,08	34,50
1970/71	0,03	0,49	0,89	5,17	2,63	3,23	3,54	4,26	3,66	2,57	1,10	0,43	28,01
1971/72	0,24	0,14	0,26	1,59	5,04	6,53	2,20	1,75	0,84	0,31	0,13	0,09	19,11
1972/73	0,46	1,49	3,81	7,65	2,50	1,47	1,00	6,43	1,78	1,02	0,41	0,19	28,22
1973/74	0,43	0,50	1,00	9,65	9,51	3,90	2,04	1,93	1,91	0,87	0,30	0,14	32,18
1974/75	0,06	0,70	0,51	2,75	3,69	6,08	1,67	1,17	0,51	0,19	0,07	0,05	17,44
1975/76	0,17	0,42	0,57	0,31	1,16	1,11	0,67	0,30	0,12	0,08	0,04	0,09	5,05
1976/77	1,53	3,08	4,17	7,89	12,01	6,69	3,87	1,91	1,93	0,79	0,31	0,12	44,30
1977/78	0,46	0,50	5,14	4,81	11,57	11,44	4,61	4,31	1,91	0,73	0,28	0,11	45,88
1978/79	0,06	0,07	8,72	11,46	18,42	8,66	6,61	2,50	1,15	0,44	0,17	0,06	58,32
1979/80	0,69	1,02	1,50	3,35	3,43	3,65	2,42	2,77	1,31	0,47	0,19	0,08	20,88
1980/81	0,13	0,66	0,57	0,31	0,52	2,61	2,94	2,90	1,29	0,43	0,17	0,14	12,68
1981/82	1,38	0,34	8,08	7,47	5,05	2,33	1,63	0,98	0,62	0,21	0,08	0,10	28,26
1982/83	0,53	2,16	4,52	1,52	4,53	1,89	6,27	7,87	2,87	1,06	0,50	0,19	33,91
1983/84	0,09	1,05	4,88	5,26	4,06	4,39	4,09	3,16	2,28	0,81	0,32	0,12	30,51
1984/85	0,41	2,02	2,67	5,77	8,18	5,24	4,51	1,91	1,93	0,57	0,22	0,08	33,49
1985/86	0,03	0,27	2,36	4,43	6,73	3,45	2,64	1,87	0,68	0,27	0,11	0,26	23,09
1986/87	0,22	0,79	1,25	2,80	4,11	3,39	4,36	1,58	0,80	0,50	0,18	0,15	20,14
1987/88	2,61	1,91	4,63	12,29	7,33	2,26	3,16	3,73	2,60	1,91	0,62	0,25	43,30
1988/89	0,22	0,39	0,41	0,42	0,81	1,79	2,71	1,47	1,02	0,33	0,13	0,05	9,74
1989/90	0,05	1,45	8,98	6,87	5,68	2,16	2,74	1,28	0,49	0,18	0,07	0,03	29,99
1990/91	0,52	1,20	0,74	4,04	4,00	10,03	2,29	0,91	0,53	0,18	0,07	0,04	24,54
1991/92	0,19	1,13	0,74	1,55	0,89	0,44	1,86	0,54	0,53	0,17	0,06	0,04	8,14
1992/93	0,12	0,27	2,11	0,93	0,43	0,47	1,30	2,11	1,85	0,71	0,25	0,23	10,78
1993/94	3,13	2,46	2,35	8,16	5,76	2,44	1,83	4,98	1,52	0,60	0,25	0,10	33,57
1994/95	0,25	1,85	1,99	7,47	6,00	4,29	1,33	1,92	0,69	0,34	0,12	0,08	26,33
1995/96	0,11	1,30	7,02	20,19	6,53	3,98	3,15	2,99	0,91	0,37	0,14	0,08	46,77
1996/97	0,10	0,49	3,23	5,06	2,36	0,99	0,51	0,76	0,99	0,34	0,14	0,06	15,03
1997/98	0,52	5,29	6,50	6,28	2,70	1,83	5,39	2,70	1,84	0,57	0,21	0,15	33,99
1998/99	0,16	0,13	0,11	0,52	0,30	0,66	0,66	1,23	0,44	0,16	0,09	0,41	4,89
1999/00	1,67	1,43	2,00	1,37	1,01	0,54	4,42	3,39	1,08	0,49	0,18	0,07	17,66
2000/01	0,06	2,16	13,35	18,36	9,50	19,67	4,63	3,91	1,19	0,55	0,21	0,09	73,67
2001/02	0,35	0,13	0,06	0,45	0,67	1,34	0,70	0,45	0,28	0,09	0,04	0,09	4,65
2002/03	0,65	2,77	6,30	8,15	3,96	4,25	3,62	1,63	0,67	0,30	0,11	0,06	32,47
2003/04	0,23	1,26	1,91	1,73	1,24	1,88	1,10	0,94	0,32	0,13	0,09	0,06	10,89
2004/05	0,55	0,62	0,61	0,44	0,27	0,56	0,72	0,51	0,17	0,07	0,03	0,01	4,56
2005/06	0,11	0,47	0,69	0,71	0,87	2,51	2,13	0,90	0,37	0,14	0,06	0,04	8,99
2006/07	1,44	3,69	4,13	1,49	4,18	2,57	1,67	1,92	1,35	0,58	0,23	0,09	23,32
2007/08	0,05	0,04	0,08	0,77	0,54	0,52	1,94	1,39	0,85	0,31	0,12	0,06	6,65
2008/09	0,04	0,06	0,72	1,87	2,81	1,33	0,80	0,51	0,39	0,15	0,06	0,02	8,74
2009/10	0,07	0,67	5,48	8,02	7,08	7,63	4,10	2,60	1,85	0,70	0,26	0,10	38,56
2010/11	0,26	2,25	4,74	6,18	4,74	3,19	2,01	1,88	0,61	0,24	0,10	0,04	26,25
2011/12	0,10	1,31	1,10	0,64	0,25	0,16	0,84	1,79	0,58	0,23	0,09	0,04	7,12
2012/13	0,12	0,55	1,87	5,13	3,49	10,45	6,12	2,46	1,06	0,44	0,17	0,07	31,93
2013/14	0,79	0,91	2,46	8,05	10,55	5,57	6,34	2,46	1,19	0,60	0,23	0,17	39,33
2014/15	1,09	3,68	1,99	2,22	2,67	1,27	1,12	1,90	0,51	0,20	0,08	0,07	16,79
2015/16	1,17	0,68	0,72	4,45	2,91	2,47	3,26	3,04	1,68	1,10	0,70	0,46	22,64
2016/17	0,34	0,46	0,43	0,39	0,98	0,93	0,70	0,59	0,50	0,32	0,21	0,13	5,98
2017/18	0,10	0,12	0,44	0,78	0,87	7,05	2,19	1,36	1,25	0,87	0,57	0,36	15,95

APORTACIÓN INTERCUENCA - CAMBIO CLIMÁTICO (Serie completa)

Masa 30400816.- Río Mente desde cabecera hasta la frontera con Portugal, y río Parada

	OCT	NOV	DIC	ENE	FEB	MAR	ABR	MAY	JUN	JUL	AGO	SEP	AÑO
MÍNIMO	0,03	0,09	0,14	0,59	0,53	0,35	1,20	0,86	0,36	0,18	0,07	0,03	11,14
MÁXIMO	14,90	12,33	32,69	46,52	64,25	45,79	27,17	18,26	8,94	6,05	2,67	4,13	183,04
PROMEDIO	1,60	3,29	7,38	11,84	10,96	10,21	6,78	5,63	2,81	1,23	0,55	0,44	62,73
PERCENTIL 10	0,13	0,29	0,98	1,48	2,07	1,98	2,01	2,04	1,06	0,41	0,17	0,10	21,31
PERCENTIL 25	0,25	1,10	1,98	3,44	3,19	4,14	3,84	2,91	1,48	0,61	0,24	0,14	33,38
MEDIANA	0,64	2,31	5,56	8,76	8,32	8,29	5,89	4,55	2,57	0,99	0,41	0,22	60,54
PERCENTIL 75	1,68	4,85	10,58	17,19	14,92	13,20	9,29	6,86	3,62	1,49	0,59	0,47	82,95
PERCENTIL 90	4,18	7,32	17,32	27,36	22,23	18,53	12,82	11,48	4,76	2,18	1,22	1,08	110,22
DESVIACIÓN TÍPICA	2,47	3,01	6,63	10,96	10,51	9,00	4,47	3,96	1,75	0,98	0,46	0,61	36,82
COEFICIENTE DE VARIACIÓN	1,54	0,92	0,90	0,93	0,96	0,88	0,66	0,70	0,62	0,80	0,84	1,39	0,59
COEFICIENTE DE SESGO	3,08	1,25	1,22	1,31	2,28	1,96	1,51	1,42	1,26	2,41	2,08	3,80	1,03
COEF. AUTOCORRELACIÓN													-0,04

AÑO	OCT	NOV	DIC	ENE	FEB	MAR	ABR	MAY	JUN	JUL	AGO	SEP	ANUAL
1940/41	4,36	9,56	2,77	26,03	26,12	13,87	14,56	15,07	4,42	3,02	1,72	1,14	122,65
1941/42	0,79	4,90	1,30	6,80	2,35	16,79	8,44	5,37	4,35	1,89	1,22	1,12	55,32
1942/43	5,67	1,37	14,15	35,54	7,58	7,73	3,24	2,00	1,29	0,96	0,57	4,13	84,23
1943/44	14,90	3,68	10,36	3,32	2,39	2,04	7,63	2,16	1,59	1,05	0,74	0,90	50,77
1944/45	0,64	1,08	7,85	12,24	2,67	1,84	1,35	2,38	1,15	0,67	0,57	0,35	32,79
1945/46	1,75	5,03	19,73	5,96	5,01	13,01	11,90	13,86	3,39	1,98	1,31	1,21	84,13
1946/47	2,13	5,83	9,02	8,81	34,67	38,07	5,60	4,77	2,54	1,46	0,99	0,80	114,70
1947/48	1,51	1,26	10,61	40,79	7,23	4,90	5,93	9,46	2,60	1,50	1,05	0,67	87,51
1948/49	1,23	1,47	15,84	6,24	3,65	4,10	2,05	1,50	1,01	0,61	0,40	2,89	40,99
1949/50	3,54	11,69	6,39	5,15	18,65	8,87	3,97	11,76	6,30	3,73	1,80	1,23	83,08
1950/51	0,17	0,92	2,09	5,36	13,72	13,68	7,65	6,55	3,01	1,63	0,54	0,24	55,57
1951/52	0,20	3,65	2,24	3,35	2,39	5,47	6,39	6,74	3,01	1,07	0,42	0,21	35,14
1952/53	0,27	1,22	8,74	4,78	2,84	2,08	4,22	2,80	1,00	0,63	0,19	0,14	28,92
1953/54	0,30	0,46	1,94	1,83	5,27	10,70	3,68	3,35	1,83	0,53	0,22	0,09	30,19
1954/55	0,18	1,48	3,61	18,24	19,22	9,54	4,24	3,03	2,09	0,65	0,26	0,11	62,65
1955/56	0,08	3,48	9,28	13,56	5,12	12,26	12,37	6,67	3,64	1,45	0,57	0,37	68,85
1956/57	0,32	0,16	0,30	0,59	3,92	3,94	2,08	2,06	1,17	0,44	0,16	0,06	15,19
1957/58	0,03	0,12	0,41	1,51	3,92	8,09	6,75	3,34	2,34	1,16	0,39	0,18	28,24
1958/59	0,40	0,16	3,53	4,92	2,64	9,55	6,69	5,40	2,76	0,96	0,51	0,51	38,03
1959/60	1,24	3,31	17,31	13,41	18,46	17,78	7,41	4,47	2,26	0,74	0,33	0,20	86,90
1960/61	5,16	12,33	10,50	12,40	6,79	3,77	4,32	3,24	2,23	0,75	0,30	0,13	61,90
1961/62	0,49	2,84	6,39	12,80	3,13	13,16	10,46	3,68	1,54	0,55	0,21	0,08	55,34
1962/63	0,08	0,26	0,40	5,15	6,58	9,86	6,55	2,47	2,92	0,74	0,29	0,12	35,43
1963/64	0,06	4,68	6,17	2,97	9,82	13,22	5,21	2,19	2,73	1,09	0,37	0,14	48,64
1964/65	0,29	0,17	0,32	2,72	3,37	15,35	4,14	2,91	1,24	0,40	0,16	0,14	31,22
1965/66	2,11	9,87	17,33	28,66	64,25	16,66	27,17	7,74	6,29	1,92	0,74	0,30	183,04
1966/67	4,10	6,68	6,65	8,60	10,68	11,31	3,93	7,78	2,74	0,95	0,39	0,17	63,99
1967/68	0,27	1,97	1,63	1,88	15,09	8,19	12,90	12,56	3,44	1,36	0,54	1,28	61,10
1968/69	1,79	7,40	17,92	32,50	22,05	35,74	11,40	18,26	8,94	3,27	1,19	1,45	161,92
1969/70	1,60	3,83	3,44	38,22	12,34	5,69	2,98	8,19	3,34	1,15	0,48	0,19	81,45
1970/71	0,09	1,29	2,22	12,47	6,18	7,56	7,72	9,47	8,25	6,05	2,67	1,06	65,04
1971/72	0,77	0,47	0,91	4,24	13,05	15,51	5,16	4,10	2,03	0,73	0,31	0,22	47,49
1972/73	1,10	3,65	9,60	17,15	5,96	3,62	2,28	15,81	4,25	2,38	0,98	0,48	67,25
1973/74	1,22	1,35	2,72	23,27	22,46	9,25	4,51	4,73	5,00	2,09	0,72	0,37	77,69
1974/75	0,17	1,89	1,35	6,96	8,79	14,43	3,81	2,77	1,22	0,44	0,17	0,12	42,11
1975/76	0,55	1,35	1,67	0,92	3,07	3,03	1,87	0,86	0,36	0,21	0,12	0,23	14,24
1976/77	3,70	7,29	10,49	18,29	27,69	15,59	8,71	4,42	4,65	1,86	0,77	0,30	103,77
1977/78	1,28	1,37	13,29	12,13	27,28	25,63	10,06	9,57	4,29	1,56	0,60	0,23	107,28
1978/79	0,15	0,17	22,06	26,81	43,15	20,28	14,65	5,85	2,82	1,03	0,39	0,15	137,50
1979/80	1,71	2,76	3,98	8,81	8,65	9,41	5,85	6,86	3,24	1,13	0,45	0,19	53,04
1980/81	0,39	1,86	1,81	1,02	1,69	6,87	6,92	6,75	3,07	0,95	0,38	0,33	32,02
1981/82	3,56	0,84	20,83	17,20	12,07	5,58	4,05	2,50	1,73	0,55	0,21	0,22	69,36
1982/83	1,51	6,05	12,23	3,75	10,81	4,67	14,78	18,00	6,71	2,39	1,22	0,46	82,56
1983/84	0,24	2,49	12,07	12,67	9,55	10,36	9,24	7,84	5,46	1,82	0,73	0,28	72,74
1984/85	1,22	5,88	7,53	14,17	19,82	13,23	10,44	4,64	4,38	1,33	0,51	0,19	83,34
1985/86	0,09	0,75	6,34	11,29	16,46	8,43	6,47	4,62	1,74	0,66	0,26	0,57	57,68
1986/87	0,53	2,07	3,24	6,70	10,15	8,38	9,98	3,63	2,05	1,38	0,48	0,40	49,00
1987/88	7,76	5,80	12,57	30,27	17,97	5,46	7,85	9,06	6,56	4,65	1,50	0,60	110,04
1988/89	0,59	1,04	1,06	1,05	1,96	5,23	6,71	3,65	2,64	0,80	0,32	0,12	25,17
1989/90	0,14	3,77	21,94	15,98	13,93	5,09	6,04	2,90	1,13	0,41	0,16	0,07	71,57
1990/91	1,34	3,14	2,10	10,66	9,23	23,93	5,44	2,12	1,34	0,42	0,16	0,09	59,99
1991/92	0,52	3,29	1,79	3,89	2,12	1,02	4,65	1,48	1,54	0,46	0,18	0,11	21,05
1992/93	0,30	0,76	5,34	2,36	1,04	1,28	3,05	4,79	4,12	1,62	0,56	0,52	25,73
1993/94	7,99	5,55	6,16	19,67	12,97	5,81	4,20	11,35	3,54	1,33	0,55	0,24	79,37
1994/95	0,65	4,58	4,98	17,22	14,42	9,93	2,98	4,74	1,73	0,86	0,31	0,19	62,59
1995/96	0,31	3,41	17,76	46,52	15,53	9,50	7,32	6,87	2,11	0,85	0,32	0,20	110,68
1996/97	0,29	1,42	8,22	11,35	5,85	2,44	1,20	1,97	2,60	0,86	0,36	0,15	36,71
1997/98	1,30	12,12	14,99	14,23	5,99	4,16	12,79	6,46	4,29	1,28	0,47	0,33	78,41
1998/99	0,40	0,33	0,29	1,29	0,78	1,79	1,79	3,10	1,13	0,40	0,23	0,92	12,45
1999/00	4,40	3,71	5,34	3,25	2,55	1,33	10,30	7,59	2,44	1,09	0,39	0,15	42,56
2000/01	0,17	6,32	32,69	42,22	21,95	45,79	10,69	8,81	2,67	1,20	0,45	0,19	173,15
2001/02	0,80	0,30	0,14	1,08	1,70	3,22	1,54	1,08	0,77	0,23	0,09	0,20	11,14
2002/03	1,45	6,37	15,07	18,29	9,03	9,37	8,08	3,68	1,53	0,68	0,24	0,13	73,93
2003/04	0,59	3,17	4,83	4,46	3,04	4,53	2,63	2,32	0,81	0,31	0,22	0,13	27,02
2004/05	1,34	1,64	1,65	1,16	0,70	1,55	1,89	1,43	0,49	0,18	0,07	0,03	12,13
2005/06	0,23	1,09	1,63	1,70	2,16	6,13	4,89	2,15	0,89	0,32	0,14	0,09	21,43
2006/07	3,56	8,95	9,92	3,69	10,18	6,01	4,01	4,49	3,25	1,44	0,57	0,22	56,29
2007/08	0,12	0,09	0,18	1,71	1,25	1,24	4,63	3,30	2,09	0,78	0,30	0,14	15,82
2008/09	0,09	0,14	1,88	4,75	6,71	3,29	1,90	1,28	1,00	0,38	0,17	0,06	21,65
2009/10	0,17	1,56	12,13	17,66	15,98	17,08	9,30	6,02	4,36	1,74	0,63	0,25	86,89
2010/11	0,68	6,14	11,31	14,93	11,20	8,00	4,83	4,70	1,47	0,59	0,23	0,11	64,19
2011/12	0,22	2,73	2,40	1,40	0,53	0,35	2,06	4,26	1,43	0,56	0,22	0,10	16,27
2012/13	0,25	1,12	4,06	10,89	7,98	23,92	13,80	5,71	2,49	1,05	0,42	0,17	71,86
2013/14	1,76	2,12	5,77	18,45	23,06	12,97	13,82	5,56	2,77	1,43	0,57	0,39	88,69
2014/15	2,34	7,88	4,19	4,84	6,13	2,97	2,58	4,47	1,20	0,48	0,19	0,16	37,42
2015/16	9,91	1,84	3,29	25,90	22,14	9,98	15,23	13,61	3,80	2,39	1,52	1,02	110,63
2016/17	0,82	3,26	1,01	1,58	14,42	4,13	1,51	3,06	1,08	0,69	0,45	0,29	32,33
2017/18	0,26	0,58	10,26	8,70	3,93	39,69	9,35	3,06	3,85	1,91	1,22	0,78	83,61

APORTACIÓN INTERCUENCA - CAMBIO CLIMÁTICO (Serie completa)

Masa 30400817.- Río Esla desde confluencia con el río Cea hasta confluencia con el río Tera

	OCT	NOV	DIC	ENE	FEB	MAR	ABR	MAY	JUN	JUL	AGO	SEP	AÑO
MÍNIMO	15,43	58,83	63,59	74,65	52,70	99,79	75,40	82,11	60,81	33,50	17,41	15,68	1.392,19
MÁXIMO	617,27	933,99	1.415,14	2.257,79	1.946,00	1.647,19	953,66	790,89	422,32	278,78	136,09	304,21	7.981,42
PROMEDIO	171,35	291,67	387,08	508,86	505,92	576,81	431,84	325,67	189,23	98,46	58,53	62,51	3.607,93
PERCENTIL 10	39,75	89,26	104,69	135,60	183,94	237,19	157,75	157,75	81,88	51,45	29,93	25,92	2.050,69
PERCENTIL 25	67,38	148,83	174,00	214,75	277,99	338,38	269,11	196,90	128,19	67,94	41,23	34,28	2.457,18
MEDIANA	129,79	242,49	303,72	390,51	451,97	466,22	372,68	302,01	169,75	93,18	55,71	49,71	3.355,63
PERCENTIL 75	216,58	397,92	583,56	661,40	659,60	792,21	566,75	412,91	254,86	121,48	70,36	70,93	4.378,27
PERCENTIL 90	376,05	523,55	697,97	944,78	945,45	1.076,00	718,83	499,46	298,51	143,52	90,65	122,19	5.515,56
DESVIACIÓN TÍPICA	145,41	191,26	284,45	396,22	346,24	344,17	220,43	150,61	83,17	44,13	25,06	45,95	1.431,82
COEFICIENTE DE VARIACIÓN	0,85	0,66	0,73	0,78	0,68	0,60	0,51	0,46	0,44	0,45	0,43	0,74	0,40
COEFICIENTE DE SESGO	1,54	1,13	1,40	1,81	1,66	1,10	0,56	0,69	0,52	1,49	0,96	2,59	0,84
COEF. AUTOCORRELACIÓN													-0,14

AÑO	OCT	NOV	DIC	ENE	FEB	MAR	ABR	MAY	JUN	JUL	AGO	SEP	ANUAL
1940/41	226,44	294,46	105,40	172,02	1.023,67	1.329,13	532,47	606,23	244,78	143,01	98,05	81,64	4.857,29
1941/42	64,64	201,27	71,52	80,24	52,70	1.033,67	362,26	226,38	139,18	86,56	76,27	91,76	2.486,46
1942/43	328,58	119,94	338,05	1.272,67	287,95	524,49	324,79	160,18	92,86	81,84	58,23	304,21	3.893,76
1943/44	610,63	328,36	142,67	115,30	149,08	222,69	269,91	104,56	82,54	70,49	70,86	75,15	2.242,24
1944/45	384,38	125,99	103,03	266,38	337,71	345,45	128,31	96,19	66,27	54,52	55,92	38,39	2.002,54
1945/46	142,53	295,09	614,70	156,26	274,71	354,88	631,74	699,58	207,67	114,45	80,40	81,50	3.653,49
1946/47	135,35	247,81	139,11	90,12	316,88	1.625,84	901,46	355,01	157,75	92,44	79,91	183,53	4.325,20
1947/48	145,87	118,52	91,90	646,40	502,81	577,69	151,16	268,07	116,85	73,42	62,11	49,05	2.803,85
1948/49	118,86	63,59	374,37	141,24	121,07	315,90	188,78	82,11	73,77	53,25	40,88	151,73	1.725,54
1949/50	76,18	223,45	143,29	118,86	459,91	275,28	139,07	457,29	155,85	93,58	67,58	58,99	2.269,33
1950/51	36,16	120,41	201,04	399,15	509,87	942,99	561,64	401,18	233,38	107,86	57,81	37,48	3.608,94
1951/52	66,63	511,87	319,12	372,08	326,11	356,04	480,77	331,72	159,34	123,00	47,96	53,98	3.148,61
1952/53	138,28	237,32	554,63	381,88	293,16	448,33	333,04	183,47	185,77	92,07	34,51	43,81	2.926,27
1953/54	72,27	98,31	252,94	213,57	370,34	672,79	358,84	270,68	143,63	54,34	30,56	30,48	2.568,74
1954/55	26,05	181,77	203,74	549,32	598,01	599,58	313,45	173,48	156,07	82,48	58,61	40,89	2.983,45
1955/56	66,86	550,80	576,50	881,58	496,16	1.064,37	953,66	489,46	263,60	136,64	78,88	118,79	5.677,31
1956/57	136,06	234,82	158,34	115,68	454,53	316,80	181,22	189,98	157,87	80,89	29,96	18,18	2.074,33
1957/58	18,08	118,97	73,92	305,73	714,01	800,00	557,16	369,37	243,42	140,37	80,62	54,70	3.476,35
1958/59	86,56	147,49	518,75	533,72	223,23	471,95	398,42	351,65	229,69	102,03	98,16	185,45	3.347,11
1959/60	259,55	595,27	1.065,53	944,54	1.106,12	1.154,06	582,98	415,70	205,79	94,02	55,71	53,73	6.533,00
1960/61	535,19	933,99	682,04	715,75	717,87	350,39	263,49	200,88	192,65	122,14	48,36	72,29	4.835,05
1961/62	270,21	703,02	838,35	1.426,05	538,54	983,49	667,64	338,28	186,59	98,23	55,71	39,13	6.145,24
1962/63	59,00	176,37	248,58	789,55	572,37	986,17	674,49	272,12	256,40	118,37	73,44	141,73	4.368,58
1963/64	68,50	751,42	717,40	409,33	739,16	1.138,72	621,74	294,77	292,74	107,95	65,82	43,66	5.251,20
1964/65	134,47	65,96	150,36	365,55	318,73	605,56	276,64	145,08	66,46	38,48	35,22	58,47	2.260,97
1965/66	277,46	500,29	576,68	875,82	1.946,00	879,86	761,33	340,84	289,80	122,75	56,04	31,08	6.657,95
1966/67	385,00	578,67	335,10	308,52	296,78	336,90	153,02	290,27	124,59	54,95	32,61	21,29	2.917,68
1967/68	26,49	204,11	311,12	435,11	671,71	417,13	579,07	443,14	149,10	72,61	46,77	64,38	3.420,74
1968/69	62,50	374,44	320,31	617,24	623,26	1.103,15	565,05	491,96	300,05	131,35	59,72	130,84	4.779,87
1969/70	112,68	132,76	287,71	1.028,48	546,32	399,30	268,84	328,60	156,33	73,16	42,30	23,18	3.399,65
1970/71	19,88	114,56	175,03	209,20	249,23	277,07	700,61	588,13	401,02	278,78	129,73	59,37	3.202,62
1971/72	42,48	74,36	152,96	160,34	420,17	514,95	660,24	605,55	297,49	119,47	68,87	57,99	3.174,87
1972/73	216,87	203,74	260,60	351,79	370,07	460,50	287,83	644,11	250,24	136,73	78,68	37,96	3.299,10
1973/74	221,38	171,46	194,35	661,46	565,30	629,95	341,26	203,93	170,35	118,25	52,56	33,92	3.364,15
1974/75	88,76	340,03	155,47	319,91	279,10	440,16	251,12	227,55	169,16	68,64	48,16	97,07	2.485,12
1975/76	214,09	332,24	270,69	178,92	277,62	304,57	258,43	136,56	62,50	77,76	64,25	95,14	2.272,78
1976/77	203,10	345,31	312,01	447,46	742,40	488,69	302,60	309,25	319,88	172,53	122,49	50,36	3.816,08
1977/78	112,37	64,00	595,11	503,82	1.103,29	1.146,53	566,83	551,83	263,84	117,85	55,47	28,95	5.109,88
1978/79	64,53	145,34	957,10	1.225,80	1.646,19	1.032,26	875,40	396,42	241,67	126,94	63,53	52,55	6.827,73
1979/80	319,14	398,20	251,20	447,40	526,46	403,60	370,93	382,50	187,91	87,80	42,96	27,06	3.445,14
1980/81	120,18	160,64	331,76	357,95	210,12	341,03	321,34	283,23	127,02	64,30	38,54	30,09	2.386,19
1981/82	280,57	80,26	288,60	673,55	459,57	355,04	159,58	113,36	124,32	43,89	25,05	42,47	2.646,25
1982/83	215,70	508,98	614,76	297,85	407,82	364,60	529,33	480,75	193,11	122,74	136,09	60,34	3.932,06
1983/84	39,04	159,60	281,84	379,58	379,39	337,49	387,45	392,62	277,49	107,28	52,57	31,33	2.825,68
1984/85	264,41	717,60	585,86	587,76	1.119,65	688,41	604,19	384,86	287,78	124,79	54,84	26,07	5.446,23
1985/86	15,43	58,83	190,86	354,39	449,41	516,66	287,53	179,84	73,70	33,50	17,41	131,97	2.309,52
1986/87	104,93	135,55	173,09	218,30	457,12	383,27	343,63	154,87	91,79	90,93	39,17	63,18	2.255,82
1987/88	577,90	433,09	665,18	884,61	702,14	382,04	476,35	447,87	312,67	259,21	114,35	47,83	5.303,25
1988/89	67,00	71,99	94,66	96,01	68,68	191,41	300,49	211,86	144,63	64,09	50,43	30,95	1.392,19
1989/90	24,69	329,53	1.322,92	789,04	586,12	285,16	374,43	236,82	143,43	67,71	36,50	25,11	4.221,45
1990/91	170,06	247,66	190,98	449,45	217,50	918,36	415,51	329,67	134,78	56,58	26,58	34,24	3.191,36
1991/92	140,63	252,39	144,69	167,43	83,50	99,79	467,55	198,16	217,45	101,87	58,22	56,43	1.988,10
1992/93	205,09	175,64	413,70	169,65	81,24	243,41	181,30	404,56	316,11	144,72	74,48	106,99	2.516,89
1993/94	515,52	309,03	361,01	661,22	379,18	270,73	153,48	278,70	144,74	58,36	31,51	38,44	3.201,90
1994/95	92,23	198,80	173,65	543,87	372,24	401,89	124,54	146,29	60,81	81,96	28,54	36,58	2.261,39
1995/96	40,54	328,46	732,12	2.257,79	959,12	768,85	489,25	392,56	168,32	92,78	68,14	51,81	6.349,73
1996/97	95,03	198,20	639,45	650,85	374,81	168,20	75,40	158,98	282,44	154,60	87,48	60,19	2.945,65
1997/98	138,66	511,01	614,49	612,03	389,65	284,59	560,13	437,28	266,56	111,14	48,32	75,43	4.049,29
1998/99	157,39	93,12	125,10	249,77	198,88	306,44	203,63	258,62	125,18	50,18	46,70	130,12	1.945,12
1999/00	372,48	397,08	428,20	260,99	221,57	153,60	699,25	490,74	186,80	88,10	44,01	25,58	3.368,40
2000/01	95,41	444,05	1.415,14	1.750,36	1.327,47	1.647,19	566,50	379,31	170,94	95,95	52,96	36,14	7.981,42
2001/02	113,76	175,57	67,95	209,97	199,39	399,95	198,55	174,45	142,24	51,59	29,41	65,44	1.828,28
2002/03	212,43	399,29	941,87	1.176,83	869,62	668,49	500,87	294,75	162,75	96,26	62,81	48,81	5.434,78
2003/04	221,62	491,40	591,14	616,71	294,41	427,79	261,78	196,48	89,12	51,13	65,28	66,86	3.373,73
2004/05	178,60	264,67	227,53	288,39	231,45	359,49	355,75	177,18	77,31	34,53	18,30	24,84	2.238,06
2005/06	125,11	292,48	296,31	285,18	205,85	577,04	300,54	167,19	80,33	46,02	29,85	41,98	2.447,87
2006/07	617,27	791,56	689,64	340,71	749,27	569,82	488,92	418,68	303,69	127,16	75,47	46,45	5218,65
2007/08	96,04	79,28	63,59	137,50	116,15	173,22	414,82	497,09	297,85	110,55	50,93	34,30	2071,33
2008/09	51,26	212,86	398,86	406,98	518,19	480,96	252,32	184,94	121,97	57,53	34,37	19,32	2739,57
2009/10	70,52	386,41	647,51	945,34	939,59	1.180,90	659,66	505,00	422,32	172,69	74,46	42,44	6046,85
2010/11	150,98	480,12	604,07	811,73	470,71	560,71	366,67	281,46	137,89	82,80	55,84	34,28	4037,24
2011/12	55,74	308,54	233,16	131,18	250,02	184,20	310,84	289,31	123,21	50,69	25,38	15,68	1977,96
2012/13	107,13	187,38	386,55	600,47	565,03	884,62	781,51	444,34	234,70	107,73	52,64	29,41	4381,49
2013/14	202,46	425,33	336,69	829,08	800,88	814,90	849,16	330,50	177,44	103,16	54,66	53,69	4977,94
2014/15	202,03	419,47	514,62	329,48	537,34	691,79	485,67	285,77	131,71	52,65	32,49	65,44	3748,45
2015/16	524,48	263,81	215,76	675,41	676,97	479,39	886,35	790,89	267,12	149,32	103,27	98,64	5131,41
2016/17	88,57	182,14	82,98	74,65	707,45	221,24	114,66	189,99	115,09	72,31	58,91	46,93	1954,94
2017/18	40,06	152,83	264,92	184,69	115,99	877,58	936,89	389,26	330,32	176,88	104,11	79,98	3653,51

APORTACIÓN INTERCUENCA - CAMBIO CLIMÁTICO (Serie completa)

Masa 30400818.- Río Esla desde confluencia con arroyo del Molinín en Valencia de Don Juan hasta confluencia con el río Cea

	OCT	NOV	DIC	ENE	FEB	MAR	ABR	MAY	JUN	JUL	AGO	SEP	AÑO
MÍNIMO	5,69	38,54	35,92	41,47	24,23	68,18	27,26	52,50	31,53	12,91	7,91	8,80	893,15
MÁXIMO	412,43	539,28	790,27	1.173,89	1.128,82	899,36	589,93	453,23	264,38	163,00	98,17	176,83	4.075,80
PROMEDIO	118,21	194,13	235,80	293,14	281,71	335,81	256,21	197,00	113,24	55,60	32,11	39,02	2.151,98
PERCENTIL 10	25,30	62,35	59,26	77,80	106,62	135,04	94,24	91,59	48,68	28,94	15,17	12,79	1.361,20
PERCENTIL 25	48,57	104,46	124,83	138,45	156,42	214,52	166,84	130,22	80,31	36,28	21,73	19,08	1.537,22
MEDIANA	91,10	165,29	186,78	263,57	250,40	274,11	236,20	183,86	101,04	51,46	27,91	29,06	2.079,14
PERCENTIL 75	152,55	267,78	340,94	380,28	355,11	454,66	335,94	268,31	155,18	65,89	40,41	44,59	2.541,57
PERCENTIL 90	259,65	355,42	426,31	534,80	474,18	612,55	452,30	305,92	182,23	86,68	50,72	88,80	3.144,39
DESVIACIÓN TÍPICA	97,35	119,66	160,54	208,53	186,98	183,15	127,14	92,87	52,59	27,20	16,56	31,62	722,18
COEFICIENTE DE VARIACIÓN	0,82	0,62	0,68	0,71	0,66	0,55	0,50	0,47	0,46	0,49	0,52	0,81	0,34
COEFICIENTE DE SESGO	1,35	0,89	1,20	1,53	1,74	0,92	0,54	0,70	0,61	1,56	1,49	2,05	0,69
COEF. AUTOCORRELACIÓN													-0,10

AÑO	OCT	NOV	DIC	ENE	FEB	MAR	ABR	MAY	JUN	JUL	AGO	SEP	ANUAL
1940/41	135,66	145,27	52,45	60,90	453,49	741,48	283,56	327,13	126,67	74,32	51,38	44,72	2.497,02
1941/42	36,17	109,46	35,92	42,02	24,23	667,39	230,18	141,61	77,68	47,79	43,24	56,17	1.511,85
1942/43	187,84	69,44	189,41	646,12	129,06	270,47	172,09	95,52	50,18	44,24	30,90	176,83	2.062,10
1943/44	370,04	226,60	82,79	62,08	102,67	119,77	177,75	64,31	49,03	41,18	42,10	44,15	1.382,47
1944/45	297,50	80,64	58,56	217,54	108,32	247,28	80,52	59,20	39,42	32,53	34,15	21,83	1.277,48
1945/46	92,63	163,86	318,15	80,02	116,83	186,11	344,14	387,64	103,60	58,11	41,53	44,22	1.936,85
1946/47	89,57	186,53	73,14	49,62	128,36	899,36	405,01	162,09	91,71	51,69	47,47	122,65	2.307,21
1947/48	75,23	71,92	56,90	315,47	223,90	243,17	79,51	145,46	57,83	36,64	32,52	26,06	1.364,60
1948/49	79,81	38,54	198,11	84,28	64,96	232,84	95,12	52,50	44,54	31,01	22,77	97,47	1.041,94
1949/50	42,60	115,94	83,50	78,53	246,42	142,69	91,33	274,35	90,06	52,70	37,59	34,23	1.289,95
1950/51	27,20	90,78	139,14	276,32	292,13	537,62	344,70	248,40	143,07	62,98	33,72	23,48	2.219,54
1951/52	51,01	313,33	207,16	232,50	212,91	213,11	291,45	204,78	101,23	84,42	26,96	32,25	1.971,10
1952/53	104,10	161,41	318,90	203,75	156,18	300,18	182,46	101,63	120,55	60,04	17,94	28,97	1.756,11
1953/54	54,40	65,32	143,49	127,56	213,96	400,77	228,07	164,48	90,07	29,99	15,38	19,87	1.553,37
1954/55	17,59	129,71	134,24	368,36	339,84	372,36	180,53	92,44	92,16	48,38	35,86	26,15	1.837,61
1955/56	51,53	378,98	349,13	526,93	271,46	652,62	589,93	276,88	141,18	68,06	40,33	87,86	3.434,88
1956/57	102,71	194,51	127,26	76,11	336,95	223,42	126,28	136,32	121,06	56,56	18,71	11,95	1.531,84
1957/58	10,29	100,78	50,82	173,14	439,17	521,38	342,78	229,06	158,46	89,42	41,82	27,95	2.185,07
1958/59	61,43	119,46	314,66	315,62	113,99	288,27	245,42	218,51	145,59	57,53	65,32	138,50	2.084,28
1959/60	202,84	403,49	612,70	553,18	577,39	670,53	318,07	238,96	107,20	39,96	21,07	29,35	3.774,76
1960/61	365,94	539,28	350,67	347,48	487,62	202,98	157,54	118,03	121,59	75,99	25,15	48,60	2.840,87
1961/62	201,16	427,98	474,86	744,69	299,44	529,42	309,08	155,91	85,75	35,17	14,22	10,80	3.288,48
1962/63	31,56	139,14	177,08	505,56	338,44	504,39	341,95	136,52	158,58	65,91	40,88	101,70	2.541,71
1963/64	52,03	513,66	425,17	231,52	418,32	609,24	328,50	137,14	182,51	51,23	26,46	16,33	2.992,10
1964/65	104,76	47,56	124,08	261,74	195,21	367,28	158,15	81,67	31,53	12,91	9,58	40,56	1.435,01
1965/66	183,40	345,33	372,92	484,07	1.128,82	458,60	434,08	177,12	177,13	62,74	23,06	11,94	3.859,21
1966/67	300,64	390,07	223,91	198,80	165,46	203,79	86,38	195,60	79,44	31,24	18,43	12,90	1.906,67
1967/68	17,83	140,51	244,64	334,19	468,42	266,58	403,35	289,99	89,56	38,05	27,90	45,30	2.366,32
1968/69	44,52	263,19	200,06	381,72	359,53	600,83	262,06	280,14	161,14	62,31	23,70	92,88	2.732,08
1969/70	76,20	94,54	230,22	641,91	312,04	240,18	149,54	213,81	95,83	41,25	23,60	13,22	2.132,33
1970/71	11,67	90,14	127,09	107,63	137,03	159,82	446,20	337,98	241,05	163,00	69,21	29,42	1.920,24
1971/72	20,88	49,38	103,97	98,12	215,18	288,31	466,55	453,23	212,57	85,02	44,87	35,91	2.073,99
1972/73	136,13	107,41	133,43	177,45	241,31	304,38	190,21	449,88	160,70	85,53	49,45	21,90	2.057,78
1973/74	170,54	124,46	137,75	408,31	350,76	404,09	197,23	111,16	105,49	71,23	25,00	15,33	2.121,36
1974/75	76,61	285,08	116,87	220,54	166,42	282,31	168,44	155,58	117,15	41,76	32,15	73,24	1.736,15
1975/76	148,63	240,71	184,16	117,08	185,06	200,80	151,19	65,59	34,60	47,40	40,13	71,93	1.487,29
1976/77	139,97	238,74	181,27	269,05	398,06	271,75	167,04	215,69	217,89	119,99	85,34	32,00	2.336,80
1977/78	77,22	43,53	377,97	274,98	610,71	629,87	332,60	355,97	155,70	59,55	24,62	11,76	2.954,47
1978/79	46,19	113,40	623,18	681,81	876,15	542,12	485,63	207,08	127,71	62,71	27,86	31,24	3.825,09
1979/80	237,42	289,74	150,18	279,75	337,64	250,72	244,03	238,19	115,66	51,80	23,44	14,65	2.233,23
1980/81	101,79	124,59	270,86	278,67	157,12	240,09	221,12	196,01	81,71	41,69	23,53	19,11	1.756,30
1981/82	214,14	55,07	174,17	410,21	282,49	231,90	92,20	71,84	83,49	25,52	14,35	29,07	1.684,45
1982/83	154,59	341,44	386,06	174,43	267,20	237,76	360,21	295,19	110,77	75,92	98,17	39,41	2.541,14
1983/84	26,73	95,86	167,39	237,63	254,38	211,14	228,16	276,76	185,41	62,25	29,50	18,76	1.793,97
1984/85	195,57	464,76	351,88	355,68	588,91	360,89	337,06	232,26	153,60	65,81	23,77	9,33	3.139,51
1985/86	5,69	43,22	139,66	236,49	283,30	316,43	178,84	109,28	41,41	15,99	7,91	90,98	1.469,22
1986/87	63,98	89,29	117,96	141,51	291,18	246,52	217,13	89,34	56,46	58,67	22,58	42,72	1.437,35
1987/88	397,71	266,06	400,59	509,43	369,67	218,75	306,10	270,09	173,58	155,30	65,34	23,16	3.155,78
1988/89	41,00	41,45	59,55	65,59	42,83	131,03	209,20	134,42	80,67	36,11	31,80	19,48	893,15
1989/90	14,97	211,08	699,85	373,27	282,82	124,29	236,47	146,08	87,29	36,08	16,99	11,65	2.240,85
1990/91	122,84	166,73	133,21	308,35	138,04	620,28	276,44	239,12	83,82	31,95	13,75	23,09	2.157,61
1991/92	116,65	187,49	96,09	120,25	50,51	72,54	323,14	131,65	164,65	75,29	37,90	39,23	1.415,38
1992/93	171,96	129,20	268,56	91,99	40,96	173,64	131,77	284,53	209,53	92,60	46,50	77,69	1.718,93
1993/94	340,38	177,25	249,19	423,45	227,91	159,22	101,53	198,03	95,25	34,00	17,57	28,53	2.052,30
1994/95	73,28	140,46	114,16	375,97	218,32	248,74	68,53	96,82	35,07	50,27	14,66	24,17	1.460,46
1995/96	28,22	229,17	436,58	1.173,89	448,15	391,27	246,20	207,83	80,43	42,62	37,07	30,94	3.352,37
1996/97	69,50	146,20	428,97	359,86	177,97	68,18	27,26	102,39	174,35	99,63	53,53	36,25	1.744,08
1997/98	102,71	314,67	354,48	319,77	198,43	160,62	366,61	262,96	156,05	59,28	21,85	53,29	2.370,72
1998/99	124,69	70,40	100,51	199,97	144,84	220,00	138,43	164,28	77,18	27,00	30,17	94,58	1.392,05
1999/00	248,59	261,60	276,64	152,87	142,44	103,74	492,11	296,83	103,55	45,84	22,24	13,55	2.159,98
2000/01	74,99	278,41	790,27	919,44	673,84	786,40	235,92	178,45	69,04	36,77	18,55	13,71	4.075,80
2001/02	73,54	131,15	42,77	137,43	113,73	259,38	126,17	118,67	100,85	31,82	18,73	43,65	1.197,88
2002/03	153,86	268,36	562,36	609,13	494,72	348,87	255,51	152,53	85,56	49,38	34,89	28,97	3.044,13
2003/04	148,39	310,92	349,54	395,86	159,72	276,48	165,14	125,14	49,53	28,26	40,44	35,90	2.085,32
2004/05	112,77	179,84	131,80	184,40	157,78	259,52	240,07	113,55	47,85	19,32	10,27	19,07	1.476,26
2005/06	96,85	213,58	196,35	184,08	121,28	377,23	166,77	89,60	40,62	22,57	16,54	29,05	1.554,51
2006/07	412,43	443,24	342,30	162,28	412,42	314,80	320,03	247,35	182,11	66,60	41,33	26,17	2971,06
2007/08	66,47	55,40	42,13	75,61	63,76	120,21	283,85	345,77	191,14	63,51	25,92	19,47	1353,26
2008/09	36,59	177,71	299,52	265,39	309,01	331,08	173,10	132,53	85,36	36,16	21,69	12,52	1880,66
2009/10	49,73	274,12	342,61	416,53	428,41	555,03	305,14	272,64	264,38	89,36	31,13	17,81	3046,88
2010/11	101,94	333,05	336,87	447,30	229,85	300,03	187,59	140,99	66,76	41,44	30,65	17,02	2233,49
2011/12	39,46	210,34	147,82	80,77	182,79	136,76	229,44	193,49	80,27	29,15	13,69	8,80	1352,78
2012/13	86,75	140,01	259,48	361,34	323,32	518,21	476,39	275,54	149,94	60,84	27,03	14,62	2693,45
2013/14	126,02	275,50	183,17	427,87	356,56	442,83	497,52	173,68	92,64	53,40	27,91	30,75	2687,86
2014/15	136,84	257,04	333,70	186,27	280,84	476,69	370,69	189,27	84,73	28,47	18,15	49,20	2411,89
2015/16	285,47	167,04	122,85	298,37	338,55	255,93	488,14	412,01	131,75	73,53	50,44	54,37	2678,45
2016/17	48,19	116,87	45,38	41,47	415,76	120,71	65,73	129,74	74,52	43,91	34,18	26,62	1163,08
2017/18	21,95	103,48	131,20	105,41	59,44	527,64	550,21	271,45	178,85	98,19	58,36	44,77	2150,94

APORTACIÓN INTERCUENCA - CAMBIO CLIMÁTICO (Serie completa)

Masa 30400819.- Río Moros desde límite del LIC "Valles del Voltoya y del Zorita" hasta confluencia con arroyo de la Tejera, y río Gudillos y arroyo de la Calera

	OCT	NOV	DIC	ENE	FEB	MAR	ABR	MAY	JUN	JUL	AGO	SEP	AÑO
MÍNIMO	0,02	0,03	0,16	0,23	0,14	0,53	0,43	0,29	0,26	0,12	0,04	0,02	5,69
MÁXIMO	6,72	9,70	24,52	18,64	16,50	14,32	12,95	8,21	6,49	2,63	0,66	1,49	65,20
PROMEDIO	0,81	2,33	3,18	4,09	4,28	4,70	4,03	3,23	1,67	0,49	0,18	0,15	29,15
PERCENTIL 10	0,05	0,16	0,45	0,63	0,76	1,19	0,99	0,97	0,53	0,20	0,08	0,05	11,09
PERCENTIL 25	0,12	0,37	0,81	1,09	1,45	2,13	2,06	1,46	0,75	0,27	0,10	0,05	18,77
MEDIANA	0,39	1,24	1,83	3,23	3,27	3,58	3,55	2,82	1,13	0,37	0,15	0,09	27,68
PERCENTIL 75	1,19	3,44	4,00	5,57	6,12	6,65	5,06	4,91	2,16	0,61	0,23	0,14	38,66
PERCENTIL 90	1,89	6,72	7,66	8,99	8,69	9,92	7,54	6,44	3,72	0,80	0,29	0,30	47,43
DESVIACIÓN TÍPICA	1,08	2,55	3,80	3,81	3,49	3,26	2,76	2,13	1,34	0,38	0,12	0,23	13,91
COEFICIENTE DE VARIACIÓN	1,33	1,09	1,19	0,93	0,81	0,69	0,68	0,66	0,80	0,77	0,64	1,48	0,48
COEFICIENTE DE SESGO	2,77	1,30	2,90	1,68	1,28	0,92	1,20	0,69	1,67	2,93	1,89	4,06	0,43
COEF. AUTOCORRELACIÓN													-0,07

AÑO	OCT	NOV	DIC	ENE	FEB	MAR	ABR	MAY	JUN	JUL	AGO	SEP	ANUAL
1940/41	2,86	5,35	1,09	0,68	16,50	10,74	7,46	5,51	1,94	0,60	0,21	0,10	53,03
1941/42	0,06	0,62	0,45	0,53	0,20	11,81	4,25	1,30	0,51	0,18	0,10	0,42	20,43
1942/43	2,88	1,23	1,36	6,53	1,42	3,28	7,71	2,10	0,76	0,43	0,20	0,78	28,65
1943/44	1,18	0,78	2,62	0,54	0,14	1,89	4,49	1,79	1,38	0,34	0,10	0,32	15,57
1944/45	0,82	0,64	0,60	0,30	4,71	1,59	0,43	0,29	0,56	0,17	0,05	0,02	10,17
1945/46	0,20	5,46	3,67	1,54	1,64	2,84	8,89	7,56	2,16	0,48	0,14	0,09	34,66
1946/47	0,09	0,30	0,49	0,72	9,88	12,35	2,51	1,33	0,56	0,23	0,16	0,49	29,10
1947/48	1,30	0,55	0,30	6,94	3,15	1,57	3,84	3,01	0,90	0,19	0,06	0,06	21,86
1948/49	1,11	0,34	0,87	0,60	0,42	1,26	0,48	0,93	0,71	0,28	0,11	1,49	8,61
1949/50	0,73	2,28	1,51	0,51	0,79	0,89	0,43	1,01	0,46	0,12	0,04	0,03	8,82
1950/51	0,10	0,39	1,33	3,81	3,74	4,87	5,46	4,59	2,23	0,53	0,24	0,19	27,47
1951/52	0,35	5,89	3,60	3,09	2,31	4,20	9,22	5,50	1,25	0,41	0,21	0,27	36,29
1952/53	0,27	0,14	0,88	1,26	1,05	1,30	2,59	1,77	0,69	0,29	0,11	0,05	10,39
1953/54	1,11	1,13	5,56	2,40	2,17	3,66	1,55	2,86	1,36	0,32	0,12	0,05	22,27
1954/55	0,03	0,65	1,02	3,40	5,94	4,15	2,44	1,74	1,12	0,40	0,15	0,06	21,11
1955/56	0,16	2,03	4,17	5,68	4,12	9,86	11,34	5,04	2,62	0,68	0,23	0,13	46,07
1956/57	0,29	0,22	0,16	0,23	0,41	0,55	0,65	1,52	1,09	0,34	0,13	0,09	5,69
1957/58	0,56	0,74	0,59	0,76	2,60	2,58	4,24	1,29	0,93	0,53	0,19	0,09	15,10
1958/59	0,13	0,09	3,68	6,33	2,45	5,32	2,59	3,25	1,89	0,46	0,23	1,09	27,49
1959/60	2,80	2,55	5,87	7,36	9,72	7,74	2,66	1,27	0,98	0,27	0,10	0,05	41,36
1960/61	2,80	7,41	5,01	4,84	5,76	2,05	1,43	0,93	0,64	0,23	0,09	0,06	31,26
1961/62	0,55	4,38	6,85	7,23	2,84	7,57	4,43	4,53	2,15	0,55	0,19	0,10	41,36
1962/63	0,47	0,81	0,89	10,01	4,97	5,18	6,26	3,29	1,49	0,95	0,35	0,29	34,96
1963/64	0,27	5,77	9,19	2,98	5,37	9,25	5,25	1,76	1,00	0,65	0,23	0,09	41,83
1964/65	0,13	0,11	0,27	1,56	1,38	3,23	3,74	1,10	0,42	0,15	0,06	0,05	12,18
1965/66	1,20	2,74	3,90	8,14	10,18	7,68	4,26	2,18	1,96	0,47	0,17	0,08	42,94
1966/67	1,87	4,75	1,81	1,47	2,12	2,97	1,89	1,86	0,87	0,25	0,10	0,04	20,02
1967/68	0,11	1,54	1,85	0,83	2,40	3,49	4,84	2,91	0,94	0,30	0,11	0,05	19,38
1968/69	0,03	0,37	1,42	1,82	2,49	6,98	3,90	5,43	2,34	0,71	0,24	0,48	26,19
1969/70	1,49	1,66	1,91	9,41	6,19	3,22	1,56	0,98	0,54	0,20	0,11	0,04	27,31
1970/71	0,02	0,10	0,37	0,89	1,21	1,48	2,95	8,21	6,49	1,36	0,38	0,14	23,60
1971/72	0,09	0,14	0,54	1,42	6,84	5,41	3,40	6,57	4,27	0,74	0,27	0,32	30,01
1972/73	6,72	7,76	5,70	3,38	2,18	3,06	2,40	2,49	1,90	0,45	0,17	0,07	36,29
1973/74	0,04	0,40	1,31	4,02	3,71	5,13	5,48	4,49	1,02	0,39	0,16	0,06	26,22
1974/75	0,05	0,23	0,34	2,21	3,61	3,50	4,95	5,50	3,55	0,79	0,24	0,14	25,10
1975/76	0,15	0,12	0,53	0,64	1,14	1,87	2,04	2,33	1,09	0,61	0,26	0,23	11,02
1976/77	1,94	6,58	4,93	7,98	8,02	7,38	2,92	1,77	3,71	1,26	0,66	0,24	47,38
1977/78	0,86	0,79	5,08	5,21	7,28	11,27	4,14	5,90	2,93	0,78	0,24	0,09	44,56
1978/79	0,05	0,34	3,20	9,90	11,87	7,26	6,47	2,35	0,80	0,32	0,12	0,07	42,76
1979/80	1,88	3,75	1,75	2,70	4,13	4,99	3,44	5,01	2,16	0,47	0,19	0,10	30,57
1980/81	0,12	0,35	0,45	0,52	0,48	0,81	1,79	3,42	0,93	0,28	0,10	0,05	9,30
1981/82	0,07	0,03	0,52	4,55	4,23	2,97	1,54	0,76	0,95	0,25	0,10	0,05	16,02
1982/83	0,27	2,04	2,71	1,04	0,47	0,55	0,57	2,35	0,74	0,22	0,08	0,07	11,12
1983/84	0,04	1,17	2,00	4,00	3,19	3,13	5,60	7,07	4,71	0,79	0,24	0,09	32,03
1984/85	0,09	3,23	3,88	3,55	6,81	4,08	3,54	1,86	1,13	0,29	0,11	0,04	28,62
1985/86	0,03	0,10	0,60	1,48	2,51	4,06	3,44	1,71	0,46	0,14	0,06	0,05	14,65
1986/87	1,32	1,87	1,75	3,97	7,67	6,86	3,51	1,39	0,57	0,27	0,12	0,05	29,33
1987/88	0,90	2,48	8,03	10,42	6,49	2,01	5,09	5,83	3,96	2,63	0,51	0,17	48,51
1988/89	0,25	0,80	1,23	0,95	1,34	2,22	3,57	3,45	3,97	0,79	0,26	0,14	18,95
1989/90	0,08	9,03	24,52	9,79	5,18	2,08	4,57	1,71	0,71	0,25	0,11	0,05	58,08
1990/91	0,70	3,41	2,53	4,07	3,09	14,32	6,91	2,83	0,94	0,27	0,10	0,05	39,21
1991/92	0,51	1,10	1,78	1,06	0,69	0,53	1,53	0,63	1,18	0,53	0,21	0,11	9,84
1992/93	1,01	1,68	2,29	1,18	1,00	2,26	1,26	3,28	3,57	0,85	0,25	0,09	18,71
1993/94	3,83	9,02	3,27	4,77	3,98	5,25	1,01	3,31	1,56	0,33	0,12	0,05	36,51
1994/95	0,26	1,64	0,79	1,81	3,10	2,96	0,66	0,72	0,38	0,19	0,08	0,04	12,64
1995/96	0,04	0,44	2,76	17,89	14,49	5,72	10,78	8,20	1,93	0,47	0,19	0,09	63,01
1996/97	0,11	0,35	8,85	13,98	8,24	3,31	0,95	1,39	2,08	0,82	0,35	0,16	40,59
1997/98	0,22	9,70	11,50	8,80	8,18	2,58	3,51	6,41	3,74	0,70	0,23	0,12	55,70
1998/99	0,49	0,43	0,57	2,46	1,95	3,32	1,62	3,28	1,32	0,35	0,13	0,09	16,02
1999/00	1,27	1,72	2,37	2,27	1,49	1,04	7,44	7,29	2,28	0,48	0,17	0,07	27,87
2000/01	0,18	2,96	11,84	18,64	12,61	11,58	3,08	2,81	1,03	0,30	0,12	0,06	65,20
2001/02	1,25	1,26	0,51	3,36	1,44	3,22	2,63	1,75	1,01	0,28	0,13	0,18	17,01
2002/03	1,37	3,46	9,37	8,42	5,12	8,66	6,28	3,58	0,88	0,24	0,10	0,06	47,54
2003/04	1,76	7,63	12,48	5,20	2,86	5,84	4,87	4,38	2,27	0,47	0,18	0,07	48,02
2004/05	0,42	1,84	1,77	0,99	1,34	2,10	2,11	0,79	0,41	0,14	0,06	0,02	12,00
2005/06	0,40	3,48	2,84	3,38	2,72	6,73	2,98	1,34	0,47	0,20	0,08	0,04	24,65
2006/07	1,40	7,19	7,50	1,89	5,16	4,61	4,07	5,60	4,31	1,14	0,36	0,15	43,36
2007/08	0,38	0,22	0,36	0,89	1,09	0,95	4,01	6,86	6,46	1,66	0,49	0,20	23,57
2008/09	1,41	3,11	5,32	6,05	7,30	5,59	1,93	1,44	0,66	0,29	0,11	0,05	33,27
2009/10	0,06	0,17	1,11	4,84	4,06	6,05	3,80	2,95	1,27	0,70	0,26	0,12	25,38
2010/11	0,20	1,06	4,03	4,90	3,35	7,09	6,19	6,44	2,74	0,68	0,24	0,09	37,02
2011/12	0,06	2,21	1,92	0,84	0,67	0,71	2,40	3,17	0,83	0,30	0,12	0,07	13,29
2012/13	0,48	3,93	1,95	5,17	6,18	10,67	8,75	4,42	1,79	0,52	0,19	0,08	44,13
2013/14	0,12	0,23	0,85	6,01	4,93	6,17	4,32	1,38	0,66	0,29	0,12	0,08	25,15
2014/15	2,41	3,54	4,38	2,19	6,90	6,43	3,73	1,71	0,56	0,26	0,10	0,05	32,26
2015/16	0,71	0,65	0,35	4,69	4,08	3,00	11,90	6,46	1,21	0,33	0,10	0,05	33,52
2016/17	1,13	7,04	1,68	0,49	11,04	1,84	0,69	0,47	0,26	0,33	0,55	0,22	25,73
2017/18	0,15	0,19	0,77	2,32	1,43	10,06	12,95	6,28	1,96	0,59	0,15	0,09	36,94

APORTACIÓN INTERCUENCA - CAMBIO CLIMÁTICO (Serie completa)

Masa 30400820.- Arroyo de la Tejera desde cabecera hasta confluencia con río Moros, y arroyo de la Soledad

	OCT	NOV	DIC	ENE	FEB	MAR	ABR	MAY	JUN	JUL	AGO	SEP	AÑO
MÍNIMO	0,00	0,00	0,04	0,09	0,08	0,09	0,06	0,09	0,03	0,00	0,00	0,00	1,19
MÁXIMO	2,42	4,88	13,37	11,02	8,88	6,72	5,55	3,55	2,77	0,78	0,14	0,54	28,87
PROMEDIO	0,31	0,96	1,49	2,05	2,07	1,89	1,44	1,09	0,51	0,12	0,03	0,04	11,99
PERCENTIL 10	0,01	0,05	0,15	0,25	0,25	0,33	0,32	0,18	0,09	0,02	0,00	0,00	4,01
PERCENTIL 25	0,02	0,15	0,32	0,41	0,68	0,69	0,62	0,43	0,17	0,03	0,01	0,00	5,73
MEDIANA	0,14	0,47	0,76	1,30	1,53	1,61	1,18	0,79	0,28	0,07	0,02	0,01	11,85
PERCENTIL 75	0,42	1,43	1,90	2,70	2,95	2,78	1,93	1,65	0,66	0,15	0,04	0,02	17,03
PERCENTIL 90	0,83	2,91	3,67	5,06	4,54	3,83	2,77	2,44	1,15	0,28	0,09	0,08	20,21
DESVIACIÓN TÍPICA	0,45	1,18	2,00	2,20	1,83	1,48	1,11	0,87	0,55	0,14	0,03	0,08	6,72
COEFICIENTE DE VARIACIÓN	1,41	1,23	1,35	1,08	0,88	0,78	0,77	0,80	1,07	1,16	1,13	2,27	0,56
COEFICIENTE DE SESGO	2,33	1,71	3,28	1,93	1,34	0,97	1,44	0,98	2,08	2,56	1,80	4,34	0,51
COEF. AUTOCORRELACIÓN													-0,10

AÑO	OCT	NOV	DIC	ENE	FEB	MAR	ABR	MAY	JUN	JUL	AGO	SEP	ANUAL
1940/41	0,81	1,53	0,37	0,27	6,98	3,15	2,34	1,78	0,59	0,21	0,09	0,04	18,15
1941/42	0,02	0,22	0,19	0,16	0,08	2,47	1,45	0,50	0,18	0,06	0,02	0,13	5,47
1942/43	1,45	0,46	0,64	1,88	0,57	1,34	3,56	1,17	0,47	0,22	0,09	0,26	12,08
1943/44	0,54	0,24	0,75	0,27	0,09	0,39	0,75	0,58	0,35	0,10	0,04	0,10	4,19
1944/45	0,18	0,27	0,56	0,18	2,98	0,48	0,15	0,09	0,15	0,05	0,02	0,01	5,12
1945/46	0,02	1,40	1,90	0,77	0,67	1,63	5,00	3,55	1,09	0,28	0,09	0,04	16,44
1946/47	0,02	0,05	0,15	0,25	4,94	4,79	1,03	0,40	0,18	0,08	0,04	0,15	12,07
1947/48	0,40	0,17	0,10	5,33	1,08	0,56	1,15	0,88	0,43	0,11	0,04	0,02	10,27
1948/49	0,40	0,14	0,38	0,34	0,18	0,50	0,20	0,29	0,26	0,14	0,05	0,39	3,27
1949/50	0,25	0,29	0,27	0,18	0,16	0,13	0,06	0,15	0,09	0,03	0,01	0,01	1,61
1950/51	0,05	0,15	0,76	2,72	3,25	3,57	1,10	1,22	0,55	0,09	0,02	0,05	13,52
1951/52	0,11	3,52	1,90	1,80	1,68	1,40	4,43	2,59	0,56	0,10	0,04	0,09	18,22
1952/53	0,06	0,02	0,42	0,66	0,42	0,45	1,03	0,75	0,21	0,04	0,01	0,00	4,08
1953/54	0,54	0,48	2,54	1,20	1,03	1,40	0,69	0,85	0,43	0,06	0,01	0,00	9,23
1954/55	0,00	0,38	0,46	1,61	2,94	2,09	0,86	0,57	0,20	0,04	0,01	0,00	9,16
1955/56	0,03	1,11	2,01	3,23	2,62	4,90	5,55	2,37	1,12	0,20	0,03	0,03	23,19
1956/57	0,12	0,07	0,04	0,09	0,11	0,09	0,10	0,36	0,16	0,03	0,00	0,02	1,19
1957/58	0,22	0,27	0,27	0,26	0,79	0,83	1,52	0,42	0,18	0,07	0,01	0,00	4,85
1958/59	0,02	0,02	2,03	3,11	1,11	2,44	1,05	1,17	0,68	0,11	0,04	0,54	12,32
1959/60	1,49	1,38	3,53	2,84	5,11	3,75	1,16	0,43	0,19	0,03	0,00	0,00	19,91
1960/61	1,42	3,42	3,69	3,83	1,17	0,36	0,35	0,15	0,07	0,02	0,00	0,01	14,50
1961/62	0,24	1,79	2,64	3,93	1,18	3,44	1,93	1,77	0,62	0,11	0,02	0,02	17,68
1962/63	0,21	0,41	0,26	6,06	3,72	2,21	1,78	0,71	0,23	0,15	0,03	0,08	15,87
1963/64	0,06	2,85	6,67	1,39	2,04	4,32	2,01	0,43	0,15	0,10	0,01	0,00	20,04
1964/65	0,02	0,01	0,19	1,36	1,36	2,41	0,63	0,17	0,03	0,00	0,00	0,01	6,19
1965/66	0,38	0,86	1,39	3,17	5,44	3,18	1,69	0,90	0,42	0,07	0,01	0,01	17,51
1966/67	0,79	2,04	0,70	0,62	1,02	1,09	0,60	0,44	0,14	0,02	0,00	0,00	7,45
1967/68	0,04	0,69	0,78	0,30	1,48	2,21	1,57	0,84	0,21	0,03	0,00	0,00	8,15
1968/69	0,00	0,16	0,45	0,53	1,36	2,93	1,58	1,77	0,71	0,15	0,02	0,14	9,80
1969/70	0,42	0,56	0,86	5,66	2,44	1,12	0,41	0,20	0,06	0,01	0,02	0,00	11,75
1970/71	0,00	0,03	0,16	0,41	0,41	0,55	0,89	3,27	2,77	0,57	0,09	0,01	9,15
1971/72	0,01	0,06	0,28	0,95	5,84	4,22	1,29	1,19	0,32	0,05	0,01	0,06	14,29
1972/73	2,42	3,18	3,05	2,33	1,19	0,60	0,68	0,66	0,34	0,06	0,01	0,00	14,53
1973/74	0,00	0,16	0,89	1,96	2,17	3,40	2,04	1,08	0,20	0,04	0,01	0,00	11,96
1974/75	0,01	0,10	0,11	1,01	1,91	2,09	1,88	2,16	1,39	0,28	0,04	0,03	11,00
1975/76	0,04	0,04	0,45	0,21	0,67	0,68	0,61	0,72	0,24	0,09	0,03	0,08	3,85
1976/77	0,87	3,27	2,60	5,19	4,23	2,11	1,06	0,50	1,01	0,31	0,10	0,02	21,26
1977/78	0,27	0,26	1,86	3,12	3,91	5,05	1,92	2,30	1,24	0,25	0,04	0,01	20,23
1978/79	0,00	0,16	1,11	4,30	6,04	3,53	3,34	1,04	0,23	0,04	0,01	0,01	19,80
1979/80	0,93	1,44	0,81	1,05	1,27	1,99	1,20	1,89	0,79	0,11	0,04	0,02	11,52
1980/81	0,03	0,14	0,13	0,13	0,18	0,16	0,51	1,10	0,27	0,05	0,01	0,00	2,70
1981/82	0,02	0,00	0,40	2,63	1,87	1,06	0,60	0,18	0,27	0,04	0,01	0,00	7,08
1982/83	0,10	0,82	1,26	0,37	0,15	0,16	0,20	0,77	0,22	0,03	0,01	0,02	4,13
1983/84	0,01	0,59	0,99	1,57	1,64	1,60	1,97	3,00	2,31	0,34	0,05	0,01	14,06
1984/85	0,01	1,54	1,62	2,06	2,81	1,83	1,49	0,62	0,30	0,04	0,01	0,00	12,33
1985/86	0,00	0,04	0,26	0,87	1,67	1,41	0,82	0,40	0,07	0,01	0,00	0,02	5,57
1986/87	0,65	0,77	0,76	2,11	4,37	2,69	1,42	0,46	0,09	0,05	0,02	0,00	13,39
1987/88	0,41	1,18	3,97	5,04	2,95	1,02	2,25	2,42	1,27	0,78	0,11	0,02	21,42
1988/89	0,07	0,31	0,36	0,21	0,52	0,41	1,22	0,81	0,97	0,18	0,03	0,02	5,09
1989/90	0,01	4,61	13,37	5,08	2,05	0,68	2,02	0,65	0,15	0,03	0,01	0,00	28,64
1990/91	0,32	1,50	1,25	1,23	1,93	6,72	3,36	1,11	0,28	0,04	0,01	0,00	17,74
1991/92	0,21	0,42	0,66	0,43	0,24	0,14	0,40	0,10	0,20	0,09	0,02	0,01	2,92
1992/93	0,34	0,53	0,67	0,32	0,26	0,74	0,36	0,75	0,99	0,22	0,03	0,01	5,23
1993/94	1,55	4,58	1,65	2,46	1,96	1,61	0,33	0,84	0,42	0,05	0,01	0,00	15,46
1994/95	0,08	0,48	0,18	0,47	0,85	0,84	0,14	0,09	0,03	0,02	0,00	0,00	3,17
1995/96	0,00	0,17	1,03	11,02	8,88	2,81	2,04	2,20	0,62	0,09	0,02	0,01	28,87
1996/97	0,02	0,12	4,10	8,43	3,04	0,65	0,17	0,18	0,37	0,09	0,03	0,01	17,22
1997/98	0,06	4,88	5,58	5,04	3,58	1,00	1,44	2,46	1,40	0,19	0,03	0,02	25,68
1998/99	0,14	0,08	0,09	0,97	0,63	0,89	0,38	0,77	0,25	0,04	0,01	0,01	4,27
1999/00	0,42	0,75	0,71	0,92	0,40	0,27	2,42	2,84	0,89	0,13	0,02	0,00	9,79
2000/01	0,04	0,76	5,46	9,61	5,78	4,01	1,04	0,86	0,22	0,03	0,01	0,01	27,82
2001/02	0,41	0,47	0,15	1,15	0,54	1,20	0,89	0,48	0,16	0,02	0,01	0,06	5,55
2002/03	0,50	1,24	3,66	4,39	2,95	3,24	2,44	1,45	0,28	0,04	0,01	0,01	20,20
2003/04	0,76	2,88	5,35	1,57	1,26	1,97	1,82	1,56	0,67	0,09	0,02	0,00	17,95
2004/05	0,21	0,91	0,87	0,38	0,99	0,79	0,55	0,17	0,05	0,01	0,00	0,00	4,94
2005/06	0,15	1,52	1,24	1,65	0,81	2,39	1,05	0,44	0,10	0,03	0,00	0,01	9,39
2006/07	0,58	3,01	2,92	0,94	2,31	1,63	1,91	2,77	1,69	0,36	0,05	0,02	18,18
2007/08	0,15	0,07	0,12	0,28	0,26	0,20	0,97	2,29	2,31	0,58	0,09	0,02	7,33
2008/09	0,64	1,58	2,72	2,57	3,84	1,74	0,87	0,40	0,09	0,02	0,00	0,00	14,46
2009/10	0,02	0,05	0,43	1,88	1,82	2,65	1,71	1,08	0,30	0,08	0,01	0,01	10,03
2010/11	0,05	0,27	1,33	1,70	1,46	2,99	2,68	2,60	1,12	0,18	0,03	0,00	14,40
2011/12	0,01	0,75	0,65	0,25	0,28	0,13	0,48	0,74	0,14	0,02	0,00	0,01	3,47
2012/13	0,17	0,96	0,58	1,72	1,58	3,41	3,26	1,65	0,50	0,08	0,01	0,00	13,93
2013/14	0,03	0,09	0,30	2,11	2,48	1,95	1,55	0,42	0,09	0,03	0,00	0,01	9,07
2014/15	0,86	1,46	1,99	1,17	3,40	1,52	1,25	0,50	0,10	0,02	0,00	0,00	12,28
2015/16	0,17	0,18	0,12	1,16	1,06	0,94	2,30	1,84	0,52	0,18	0,06	0,02	8,55
2016/17	0,43	1,59	0,57	0,25	4,19	0,77	0,29	0,13	0,07	0,18	0,14	0,06	8,68
2017/18	0,03	0,07	0,27	0,85	0,70	5,69	2,96	1,64	0,78	0,28	0,09	0,05	13,42

APORTACIÓN INTERCUENCA - CAMBIO CLIMÁTICO (Serie completa)

Masa 30400821.- Río Esla desde confluencia con arroyo de las Fuentes hasta límite LIC "Riberas del río Esla y afluentes"

	OCT	NOV	DIC	ENE	FEB	MAR	ABR	MAY	JUN	JUL	AGO	SEP	AÑO
MÍNIMO	1,56	13,76	11,48	10,94	9,08	20,09	8,59	21,95	11,08	3,90	2,32	2,59	394,96
MÁXIMO	138,55	195,40	232,36	277,43	296,80	394,83	274,38	185,19	109,22	67,28	38,59	52,11	1.303,83
PROMEDIO	43,74	72,74	82,95	96,67	95,02	126,71	95,40	72,52	41,46	19,13	10,77	13,49	770,59
PERCENTIL 10	9,10	22,87	24,51	22,82	28,87	58,69	43,20	31,38	19,84	9,65	4,68	3,91	537,75
PERCENTIL 25	18,16	39,10	44,23	43,66	54,94	80,18	59,75	46,53	29,40	12,23	6,01	6,00	611,54
MEDIANA	37,19	61,88	70,14	91,18	85,57	105,42	82,67	66,03	37,12	17,28	8,93	9,61	753,60
PERCENTIL 75	56,72	95,94	111,45	132,43	120,52	173,23	125,01	95,55	54,37	21,65	14,15	17,39	916,42
PERCENTIL 90	97,52	134,59	147,89	194,11	172,18	216,95	164,19	113,51	66,65	30,97	19,37	30,22	1.022,90
DESVIACIÓN TÍPICA	34,47	42,42	51,78	64,56	60,89	67,76	50,94	33,71	20,04	10,86	6,60	10,98	206,47
COEFICIENTE DE VARIACIÓN	0,79	0,58	0,62	0,67	0,64	0,53	0,53	0,46	0,48	0,57	0,61	0,81	0,27
COEFICIENTE DE SESGO	1,08	0,70	0,90	0,73	1,18	1,18	1,16	0,73	0,98	1,90	1,59	1,64	0,51
COEF. AUTOCORRELACIÓN													0,00

AÑO	OCT	NOV	DIC	ENE	FEB	MAR	ABR	MAY	JUN	JUL	AGO	SEP	ANUAL
1940/41	49,29	54,04	20,55	16,52	140,25	303,07	117,21	114,90	43,77	29,70	19,24	17,89	926,44
1941/42	14,31	38,83	13,47	11,66	9,08	258,65	84,70	54,92	29,10	18,30	16,38	26,20	575,60
1942/43	59,92	25,87	68,25	233,48	40,04	96,65	70,21	32,41	19,75	17,54	12,19	52,11	728,43
1943/44	127,69	89,63	29,57	23,65	21,09	76,38	80,94	28,70	21,04	16,21	16,75	18,49	550,12
1944/45	111,90	33,25	21,42	39,14	31,23	183,42	38,40	28,50	16,24	12,84	14,30	8,70	539,35
1945/46	39,46	55,81	119,53	26,13	41,27	63,36	98,89	110,67	32,12	21,70	16,50	16,27	641,71
1946/47	32,82	75,05	24,22	17,16	33,89	394,83	124,99	53,45	38,11	19,82	22,31	35,94	872,59
1947/48	29,43	34,47	26,03	132,59	62,45	84,02	31,89	51,55	20,10	14,10	13,56	9,65	509,85
1948/49	25,90	16,09	82,80	29,93	29,03	92,37	38,21	21,95	18,77	12,22	9,03	47,76	424,06
1949/50	18,25	41,89	31,69	20,88	104,17	67,51	45,46	100,28	32,95	19,48	15,04	13,85	511,45
1950/51	10,96	39,20	46,02	84,37	66,68	217,34	110,34	81,09	47,23	18,97	10,22	5,93	738,36
1951/52	15,11	139,94	64,18	74,20	95,06	87,85	100,72	70,39	36,35	32,99	8,18	8,99	733,98
1952/53	28,77	64,47	108,48	35,31	32,11	154,08	68,22	36,76	48,30	17,38	5,18	9,51	608,57
1953/54	21,04	27,32	53,53	31,83	71,14	182,75	107,28	67,35	39,19	10,87	5,60	6,61	624,52
1954/55	5,06	52,21	43,63	117,70	70,07	128,51	45,26	25,97	31,37	9,78	5,89	5,35	540,80
1955/56	11,69	94,91	96,80	150,41	61,00	204,41	166,01	80,74	37,89	16,07	8,46	17,11	945,52
1956/57	21,04	63,31	38,36	10,94	120,10	74,82	49,86	47,77	42,44	15,94	4,90	4,26	493,73
1957/58	3,83	53,75	11,48	45,46	206,43	218,11	125,02	85,07	58,34	28,49	11,00	6,20	853,16
1958/59	14,96	35,48	92,50	95,79	28,49	94,01	92,74	84,43	54,69	19,63	14,90	31,39	659,00
1959/60	60,52	152,94	232,36	208,60	174,24	193,81	67,88	84,70	33,11	12,43	6,59	11,43	1.238,62
1960/61	138,55	167,68	103,75	114,08	251,19	61,33	64,09	43,63	50,23	31,43	9,82	23,93	1.059,71
1961/62	98,73	162,61	154,63	219,51	116,14	189,60	90,95	49,94	27,11	9,00	3,36	2,94	1.124,53
1962/63	9,28	50,66	76,35	195,54	125,19	169,66	113,04	38,86	58,81	22,32	14,52	45,26	919,49
1963/64	20,73	195,40	128,51	56,93	118,98	192,20	103,71	42,82	70,01	14,85	7,88	4,96	956,98
1964/65	46,02	16,53	61,04	140,59	60,19	137,63	52,84	29,12	11,08	3,90	3,65	18,86	581,47
1965/66	63,52	133,17	145,00	141,64	296,80	125,01	127,76	54,35	61,96	18,33	6,01	3,04	1.176,59
1966/67	123,44	147,66	84,60	75,54	57,03	72,89	32,01	79,71	32,13	12,07	5,68	4,68	727,43
1967/68	6,36	62,94	102,73	121,30	174,79	93,43	155,58	108,21	32,96	12,89	9,06	11,92	892,18
1968/69	13,09	63,93	57,72	125,10	123,36	176,88	78,55	108,15	61,84	19,58	7,37	36,30	871,86
1969/70	26,17	39,07	98,37	228,22	98,04	95,07	54,51	86,61	39,14	15,30	9,10	4,87	794,47
1970/71	4,10	48,64	49,79	16,56	51,42	59,49	212,82	127,84	101,88	67,28	24,99	10,39	775,19
1971/72	8,89	15,74	33,33	13,81	42,39	105,68	274,38	185,19	65,07	30,52	14,57	12,35	801,92
1972/73	45,91	30,19	35,97	42,36	90,50	129,87	50,98	159,30	53,41	32,50	18,83	7,62	697,44
1973/74	73,44	49,58	58,05	138,05	109,06	169,30	69,22	43,79	39,37	21,38	7,26	4,67	783,16
1974/75	37,71	130,22	43,54	92,06	54,33	108,11	68,18	62,08	42,62	13,67	12,20	27,01	691,73
1975/76	52,33	103,44	68,62	48,44	85,78	77,10	64,79	24,50	13,22	11,93	12,93	25,77	588,84
1976/77	52,10	92,54	71,66	97,73	130,29	108,08	59,64	100,09	85,14	49,80	31,04	9,54	887,65
1977/78	27,77	13,76	121,26	60,56	229,81	208,61	129,49	130,30	61,51	19,70	8,16	3,62	1.014,55
1978/79	19,45	46,93	221,77	230,38	277,43	169,56	164,11	72,21	41,48	17,29	6,26	11,90	1.278,77
1979/80	93,42	117,11	49,92	118,83	117,22	101,53	86,45	87,24	43,36	17,95	7,12	4,31	844,45
1980/81	47,53	56,82	136,06	129,72	58,81	92,65	82,30	81,64	30,75	17,46	7,22	6,61	747,56
1981/82	83,00	16,36	80,29	156,47	98,88	83,94	28,86	27,47	28,00	7,60	3,74	13,82	628,42
1982/83	64,51	123,18	164,76	68,51	110,17	81,26	153,65	107,25	40,15	29,50	38,59	11,52	993,04
1983/84	9,49	23,58	59,65	96,73	110,06	98,91	76,19	111,96	66,20	18,31	8,16	4,45	683,68
1984/85	72,36	137,89	112,26	124,84	149,94	122,25	116,79	95,16	45,84	23,96	6,82	2,59	1.010,69
1985/86	1,56	20,43	62,85	102,35	114,87	117,42	68,02	32,35	12,72	4,35	2,32	31,57	570,81
1986/87	19,91	30,90	48,68	46,88	125,91	86,18	83,04	28,84	24,34	20,66	6,04	12,65	534,02
1987/88	124,31	81,20	136,02	164,95	122,34	86,47	127,34	101,83	61,63	53,83	21,68	6,75	1.088,35
1988/89	19,39	14,85	24,64	27,21	17,85	63,87	95,64	59,36	33,56	16,65	13,71	8,23	394,96
1989/90	3,53	71,03	165,06	91,02	80,38	35,15	93,41	52,57	34,84	11,19	4,57	3,06	645,83
1990/91	44,97	60,68	59,99	131,95	60,92	217,01	77,63	80,86	30,28	9,70	3,66	9,13	786,78
1991/92	43,97	86,20	29,55	45,24	18,23	36,09	145,09	50,24	67,71	28,72	11,65	12,32	575,02
1992/93	68,98	50,28	104,64	29,76	13,22	73,05	59,36	97,65	70,84	28,68	15,17	29,72	641,34
1993/94	118,54	51,73	109,27	163,09	82,43	50,67	47,29	71,53	32,54	9,68	4,73	12,62	754,12
1994/95	32,23	54,07	39,53	150,21	81,90	100,91	25,23	40,19	12,05	12,85	2,98	8,41	560,57
1995/96	8,62	72,49	112,03	246,00	120,66	143,73	80,28	71,25	26,59	13,35	11,81	10,42	917,24
1996/97	24,30	70,02	167,49	108,13	57,72	20,09	8,59	42,19	58,76	39,01	20,32	11,09	627,70
1997/98	36,66	94,62	108,49	79,51	57,96	55,22	135,44	91,88	50,54	17,93	5,91	21,65	755,81
1998/99	49,69	31,75	47,30	84,77	61,75	89,25	53,59	56,89	27,37	8,91	10,32	33,21	554,81
1999/00	86,94	95,90	118,95	52,58	53,33	37,83	185,78	90,84	31,26	12,51	5,38	3,93	775,24
2000/01	41,53	122,03	225,49	277,43	222,87	232,50	75,09	64,54	22,81	11,07	4,94	3,53	1.303,83
2001/02	26,70	58,03	13,66	65,85	56,76	100,46	56,52	63,41	46,95	12,15	6,87	12,00	519,36
2002/03	56,46	98,36	199,06	193,50	171,30	102,39	79,89	51,85	31,65	14,62	11,21	9,09	1.019,37
2003/04	56,81	115,52	109,72	157,35	44,42	124,44	67,10	58,85	19,88	9,93	12,52	7,98	784,52
2004/05	39,40	75,19	55,22	80,92	74,17	123,11	89,10	46,12	19,88	6,70	3,66	8,53	622,02
2005/06	49,47	95,95	90,85	81,59	48,20	168,23	60,09	36,12	14,06	7,13	6,03	10,50	668,21
2006/07	120,43	113,01	88,75	46,54	151,66	111,09	144,34	95,68	71,51	20,98	15,07	8,80	987,89
2007/08	24,09	21,22	16,33	30,07	26,50	64,84	134,54	137,62	75,57	23,35	8,82	7,87	570,83
2008/09	18,13	82,33	120,90	96,47	108,58	144,30	74,83	53,97	32,96	10,17	6,07	4,37	753,08
2009/10	20,57	109,90	94,26	94,65	136,60	182,76	97,27	103,98	109,22	30,78	10,47	6,98	997,43
2010/11	44,72	145,76	119,34	145,92	85,37	105,16	59,05	44,67	20,42	12,96	8,73	3,31	795,42
2011/12	17,10	91,66	64,53	33,37	100,74	56,83	114,11	86,68	34,40	12,26	4,91	3,86	620,45
2012/13	46,51	57,81	98,58	122,23	111,40	216,92	164,35	112,91	65,45	21,51	8,32	5,14	1031,13
2013/14	49,40	122,50	66,35	131,16	99,02	174,42	167,73	63,24	30,86	17,14	10,32	9,58	941,73
2014/15	53,26	92,61	133,17	52,17	57,89	252,04	139,21	64,70	32,80	9,58	5,53	21,02	913,98
2015/16	97,01	60,81	47,15	91,35	93,89	79,82	166,70	117,70	40,24	27,18	19,68	19,90	861,44
2016/17	17,60	52,72	18,20	13,98	158,89	43,78	28,25	51,22	30,69	17,28	13,59	10,62	456,81
2017/18	9,18	37,73	29,26	43,13	18,23	181,39	261,96	115,55	55,36	36,44	22,34	17,48	828,04

APORTACIÓN INTERCUENCA - CAMBIO CLIMÁTICO (Serie completa)

Masa 30400822.- Río Esla desde la presa del embalse de Riaño hasta confluencia con el arroyo de las Fuentes

	OCT	NOV	DIC	ENE	FEB	MAR	ABR	MAY	JUN	JUL	AGO	SEP	AÑO
MÍNIMO	1,46	13,73	10,80	10,50	8,73	18,26	7,90	21,34	10,44	3,58	2,17	2,36	393,78
MÁXIMO	131,56	185,13	210,33	246,93	266,30	367,63	271,16	183,23	106,40	65,30	37,92	50,97	1.188,01
PROMEDIO	43,03	70,50	78,50	89,15	87,49	119,53	90,88	69,38	39,87	18,37	10,39	13,24	730,34
PERCENTIL 10	8,86	22,78	23,52	22,04	26,36	55,95	40,33	29,92	18,93	9,18	4,49	3,72	509,93
PERCENTIL 25	17,82	39,03	43,29	39,87	50,35	76,10	56,59	44,93	28,10	11,68	5,72	5,81	584,63
MEDIANA	37,09	61,13	68,15	82,15	81,27	97,95	79,37	63,74	34,68	16,66	8,49	9,43	720,90
PERCENTIL 75	56,12	93,07	103,58	125,34	110,42	162,03	116,68	91,01	52,10	20,91	13,89	16,90	860,72
PERCENTIL 90	94,53	128,40	137,13	177,06	156,72	202,66	152,05	109,39	65,16	30,40	18,71	29,96	955,00
DESVIACIÓN TÍPICA	33,44	39,93	47,59	59,13	56,42	63,58	49,14	32,46	19,44	10,60	6,50	10,83	184,09
COEFICIENTE DE VARIACIÓN	0,78	0,57	0,61	0,66	0,64	0,53	0,54	0,47	0,49	0,58	0,63	0,82	0,25
COEFICIENTE DE SESGO	1,03	0,64	0,82	0,67	1,14	1,19	1,29	0,81	0,98	1,91	1,61	1,61	0,44
COEF. AUTOCORRELACIÓN													0,01

AÑO	OCT	NOV	DIC	ENE	FEB	MAR	ABR	MAY	JUN	JUL	AGO	SEP	ANUAL
1940/41	48,46	52,73	19,77	15,29	122,23	291,98	114,53	110,35	41,95	28,61	18,58	17,38	881,86
1941/42	13,93	37,39	12,98	11,21	8,73	251,86	82,12	53,22	28,14	17,66	15,89	25,68	558,83
1942/43	58,31	25,15	63,62	222,53	37,94	94,44	68,60	31,43	19,13	16,97	11,79	50,97	700,88
1943/44	124,59	86,45	28,55	22,83	20,40	75,78	80,21	28,01	18,62	15,64	16,28	17,92	535,28
1944/45	109,84	32,57	19,70	31,52	29,25	181,95	37,82	27,94	15,79	12,45	13,95	8,42	521,20
1945/46	38,76	54,77	114,90	24,76	40,46	59,72	91,94	101,24	30,37	20,87	15,95	15,65	609,38
1946/47	32,25	73,68	21,09	16,34	21,05	367,63	121,51	51,57	36,68	19,11	21,70	34,83	817,45
1947/48	28,50	33,70	24,57	106,29	60,21	82,29	30,95	48,52	19,15	13,60	13,10	9,34	470,21
1948/49	25,15	15,72	79,25	28,93	28,43	90,90	37,55	21,34	18,23	11,83	8,74	46,19	412,25
1949/50	17,78	40,75	30,31	20,20	99,28	66,12	44,75	97,68	31,64	18,76	14,49	13,47	495,23
1950/51	10,94	39,17	45,48	77,08	52,93	204,56	105,84	77,91	45,27	18,11	9,83	5,76	692,88
1951/52	15,03	135,96	60,68	68,73	90,85	82,38	92,10	65,19	34,28	32,00	7,73	8,79	693,72
1952/53	28,65	63,99	101,85	25,82	26,72	151,35	66,30	35,68	47,81	17,13	5,07	9,46	579,83
1953/54	21,01	27,30	53,09	29,60	65,22	176,04	104,70	65,29	38,16	10,42	5,40	6,52	602,76
1954/55	5,02	52,02	42,57	111,52	60,07	119,02	41,40	24,11	30,52	9,37	5,71	5,27	506,59
1955/56	11,65	91,80	89,47	135,81	50,34	186,60	153,84	75,17	35,08	14,75	7,86	16,84	869,22
1956/57	20,91	63,23	38,26	10,50	117,25	71,70	48,40	46,71	41,96	15,72	4,80	4,21	483,65
1957/58	3,81	53,71	10,80	39,51	198,26	205,25	116,25	80,94	55,84	27,13	10,44	5,95	807,90
1958/59	14,85	35,43	90,43	90,78	26,40	86,61	88,83	80,17	52,32	18,54	14,41	31,10	629,86
1959/60	59,71	145,34	210,33	194,03	156,62	180,10	61,57	80,17	30,80	11,38	6,11	11,22	1.147,38
1960/61	131,56	152,37	89,67	99,06	243,37	56,91	61,48	42,28	49,48	31,07	9,66	23,82	990,73
1961/62	97,34	149,91	141,37	198,11	108,35	172,83	82,51	46,69	25,64	8,29	3,04	2,80	1.036,87
1962/63	9,22	50,56	75,82	182,55	114,20	155,04	104,04	35,15	56,98	21,47	14,13	45,05	864,22
1963/64	20,64	185,13	115,88	50,54	106,88	175,45	95,87	39,29	68,11	13,98	7,48	4,78	884,03
1964/65	45,90	16,47	60,93	138,37	57,18	129,20	49,50	27,65	10,44	3,58	3,51	18,77	561,50
1965/66	62,42	126,12	135,31	127,28	266,30	111,44	116,82	49,60	59,60	17,23	5,51	2,81	1.080,45
1966/67	121,84	141,45	80,77	71,26	52,64	68,37	30,35	77,01	31,03	11,54	5,44	4,57	696,26
1967/68	6,31	62,79	101,80	118,94	164,14	88,09	145,58	100,34	30,43	11,65	8,49	11,67	850,21
1968/69	12,97	63,28	55,39	116,88	113,82	162,11	72,85	103,37	58,75	18,22	6,75	36,00	820,40
1969/70	26,02	38,98	97,79	211,13	88,54	89,87	52,23	84,75	38,38	14,93	8,92	4,80	756,36
1970/71	4,06	48,59	49,28	12,92	48,08	56,11	206,65	122,32	97,31	65,30	24,10	9,99	744,73
1971/72	8,71	15,64	33,12	10,89	28,38	97,42	271,16	183,23	64,24	30,12	14,38	12,26	769,55
1972/73	45,82	30,07	35,09	37,33	84,78	127,31	49,79	154,54	51,44	31,60	18,41	7,43	673,61
1973/74	73,23	49,21	57,06	129,41	97,20	161,82	65,59	41,99	38,56	20,92	7,06	4,58	746,64
1974/75	37,67	128,94	42,40	88,47	50,42	100,50	65,39	60,70	41,92	13,34	12,05	26,94	668,75
1975/76	52,25	103,04	67,48	47,47	82,89	74,82	63,64	23,94	12,98	11,81	12,87	25,73	578,92
1976/77	51,69	90,15	68,83	89,69	117,95	100,83	55,86	98,18	83,61	49,15	30,75	9,41	846,08
1977/78	27,70	13,73	116,28	48,57	212,74	193,37	123,34	123,29	58,98	18,50	7,62	3,38	947,51
1978/79	19,34	46,82	207,95	210,37	249,39	153,64	151,55	67,40	39,19	16,19	5,76	11,67	1.179,27
1979/80	92,42	113,96	46,17	112,51	110,22	95,39	81,92	82,75	41,49	17,08	6,72	4,13	804,75
1980/81	47,41	56,59	134,85	125,45	56,60	87,80	78,28	78,56	29,31	16,80	6,92	6,48	725,04
1981/82	82,05	16,03	77,33	147,02	91,71	79,02	26,85	26,58	27,61	7,40	3,65	13,77	599,02
1982/83	63,97	118,04	154,48	64,05	104,20	77,08	146,48	99,13	37,02	28,04	37,92	11,22	941,63
1983/84	9,36	23,49	58,51	93,65	104,04	94,32	72,45	108,98	64,20	17,45	7,77	4,27	658,49
1984/85	71,85	128,17	102,11	113,93	134,59	113,65	109,20	91,09	43,16	22,86	6,32	2,36	939,29
1985/86	1,46	20,38	62,01	97,80	105,61	110,95	64,96	30,74	12,05	4,01	2,17	31,40	543,56
1986/87	19,80	30,78	48,27	44,47	119,00	81,57	78,52	26,81	23,48	20,24	5,85	12,56	511,36
1987/88	119,41	75,01	125,97	149,88	110,49	81,45	122,43	96,26	58,27	51,35	20,73	6,32	1.017,58
1988/89	19,19	14,73	24,57	27,16	17,80	63,78	95,32	59,20	33,50	16,61	13,70	8,23	393,78
1989/90	3,53	69,94	148,43	80,07	72,36	31,54	90,68	51,21	34,25	10,90	4,44	3,00	600,33
1990/91	44,80	59,48	57,33	125,03	56,76	201,85	73,75	78,76	29,42	9,27	3,46	9,05	748,96
1991/92	43,91	85,70	29,22	44,36	17,84	35,62	141,94	49,37	67,30	28,52	11,56	12,28	567,63
1992/93	68,96	50,23	103,21	28,83	12,65	71,47	58,52	95,01	67,86	27,53	14,65	29,48	628,40
1993/94	115,71	48,84	105,44	150,77	76,42	46,45	45,73	69,74	31,43	9,19	4,51	12,52	716,75
1994/95	32,18	53,72	38,99	145,66	76,87	96,11	23,79	39,46	11,73	12,69	2,91	8,38	542,49
1995/96	8,61	71,30	103,71	213,80	107,03	135,15	75,33	67,68	25,09	12,62	11,48	10,28	842,08
1996/97	24,23	69,96	164,23	100,27	54,08	18,26	7,90	41,82	58,05	38,72	20,20	11,03	608,75
1997/98	36,51	90,14	101,19	70,21	52,73	52,02	128,42	87,40	47,45	16,74	5,37	21,40	709,59
1998/99	49,47	31,64	47,17	83,24	60,86	86,97	52,30	55,31	26,68	8,60	10,17	33,05	545,45
1999/00	83,82	89,97	113,96	48,82	50,37	35,90	173,78	82,54	28,08	10,97	4,68	3,62	726,51
2000/01	41,38	118,41	201,70	246,93	202,90	209,40	68,08	60,19	20,98	10,17	4,53	3,35	1.188,01
2001/02	26,55	57,73	13,52	64,61	55,44	94,02	53,54	61,87	46,24	11,82	6,72	11,93	503,98
2002/03	55,96	93,50	183,70	174,70	156,95	91,32	73,46	48,07	30,00	13,83	10,85	8,93	941,27
2003/04	56,18	110,82	99,83	147,86	38,76	118,56	63,70	56,89	19,06	9,53	12,33	7,90	741,42
2004/05	39,24	74,43	53,33	78,07	71,83	120,21	84,90	44,35	19,11	6,32	3,49	8,46	603,75
2005/06	49,32	93,85	88,08	77,46	44,19	160,52	55,95	33,98	13,17	6,70	5,82	10,40	639,44
2006/07	114,14	101,05	78,50	40,96	143,11	102,32	138,44	90,77	67,74	19,34	14,33	8,47	919,16
2007/08	23,91	21,12	16,27	29,88	26,27	64,55	130,72	131,50	70,80	21,54	7,99	7,50	552,04
2008/09	17,96	82,19	118,26	91,84	101,32	139,15	72,36	52,64	32,34	9,88	5,94	4,31	728,19
2009/10	20,54	107,97	84,77	81,07	125,34	170,09	90,08	98,93	106,40	29,47	9,88	6,72	931,27
2010/11	44,57	144,15	111,90	133,17	79,64	98,48	54,69	42,09	19,36	12,46	8,50	3,21	752,21
2011/12	17,05	89,94	62,54	32,07	97,58	55,55	112,76	83,69	33,42	11,80	4,70	3,77	604,86
2012/13	46,40	56,89	94,75	112,20	100,78	204,75	153,21	107,49	62,95	20,36	7,79	4,91	972,48
2013/14	48,44	117,61	61,54	115,99	84,87	165,00	156,69	59,43	29,14	16,32	9,94	9,41	874,39
2014/15	52,80	88,75	126,37	46,48	45,74	247,21	136,26	62,29	31,90	9,15	5,33	20,92	873,20
2015/16	93,32	59,17	45,98	85,46	86,34	75,52	156,28	111,25	37,81	26,12	19,01	19,35	815,62
2016/17	17,10	52,03	17,68	13,53	154,23	42,27	27,44	49,89	29,75	16,70	13,16	10,29	444,06
2017/18	8,92	37,34	27,25	42,13	16,67	166,61	258,08	113,58	53,06	34,94	21,53	16,92	797,03

APORTACIÓN INTERCUENCA - CAMBIO CLIMÁTICO (Serie completa)

Masa 30400823.- Río Curueño de límite LIC "Montaña Central de León" hasta confluencia con el arroyo Villarías

	OCT	NOV	DIC	ENE	FEB	MAR	ABR	MAY	JUN	JUL	AGO	SEP	AÑO
MÍNIMO	0,29	2,18	1,72	1,49	1,17	2,08	0,71	2,48	1,60	0,57	0,47	0,25	55,38
MÁXIMO	26,44	26,72	33,81	33,40	42,89	36,04	35,97	45,11	23,56	8,86	7,35	13,55	178,30
PROMEDIO	8,03	11,45	11,33	12,04	11,22	16,10	14,86	12,25	6,89	3,26	1,96	2,86	112,27
PERCENTIL 10	1,83	4,19	2,99	3,18	3,00	6,39	6,31	5,03	2,50	1,45	0,84	0,69	77,32
PERCENTIL 25	4,07	7,24	5,81	5,59	5,89	10,37	9,25	7,03	4,26	1,90	1,09	1,21	95,83
MEDIANA	6,42	10,45	9,92	10,57	9,66	15,78	14,10	11,24	6,14	2,92	1,65	2,27	112,54
PERCENTIL 75	10,98	15,15	16,23	17,14	14,67	20,44	17,49	15,15	8,66	4,26	2,47	3,19	130,45
PERCENTIL 90	15,26	20,09	18,52	22,27	20,39	26,40	25,65	20,51	11,81	5,59	3,33	6,42	140,38
DESVIACIÓN TÍPICA	5,74	5,87	6,85	7,88	7,51	7,68	7,70	6,95	3,91	1,78	1,26	2,60	26,64
COEFICIENTE DE VARIACIÓN	0,71	0,51	0,60	0,65	0,67	0,48	0,52	0,57	0,57	0,55	0,64	0,91	0,24
COEFICIENTE DE SESGO	1,01	0,57	0,70	0,73	1,43	0,48	0,80	1,67	1,39	1,18	1,93	2,10	0,10
COEF. AUTOCORRELACIÓN													-0,04

AÑO	OCT	NOV	DIC	ENE	FEB	MAR	ABR	MAY	JUN	JUL	AGO	SEP	ANUAL
1940/41	8,73	7,91	2,41	2,04	9,16	31,76	17,47	23,21	10,27	3,49	2,62	2,32	121,37
1941/42	1,97	5,62	1,72	1,49	1,17	35,46	17,59	13,18	5,15	2,36	2,38	3,06	91,17
1942/43	12,94	3,96	5,78	30,31	4,91	16,89	14,41	10,53	2,61	2,29	1,56	13,55	119,75
1943/44	26,44	12,33	3,48	2,97	8,32	4,19	12,79	3,57	2,28	2,11	2,30	2,19	82,97
1944/45	22,14	4,92	2,54	20,78	2,69	5,67	5,10	2,80	2,07	1,72	1,78	1,11	73,32
1945/46	6,18	11,48	18,31	3,27	5,74	9,77	17,27	22,33	5,33	2,74	2,05	2,47	106,96
1946/47	7,41	10,21	2,46	2,18	1,80	26,04	23,19	17,89	6,41	2,51	2,11	9,89	112,09
1947/48	4,42	3,97	2,17	3,56	8,17	24,37	5,85	7,47	2,54	1,78	1,66	1,41	67,37
1948/49	6,28	2,18	10,06	3,86	3,11	16,48	7,35	2,48	2,40	1,57	1,15	4,50	61,41
1949/50	1,83	7,24	3,64	4,76	14,44	9,59	4,34	15,27	3,85	2,57	1,85	1,74	71,13
1950/51	2,43	7,30	7,26	9,18	5,21	16,42	32,49	19,42	9,42	3,95	2,24	1,94	117,26
1951/52	4,90	10,53	17,56	15,36	10,95	9,57	15,38	11,89	6,12	5,23	1,68	3,14	112,33
1952/53	9,59	10,21	16,09	6,00	5,33	21,98	11,49	6,21	8,37	4,72	1,09	2,52	103,61
1953/54	4,66	4,66	9,06	6,06	8,83	20,54	16,07	9,59	4,80	1,54	0,79	1,71	88,32
1954/55	1,81	9,03	9,47	18,85	16,25	14,16	12,46	5,02	5,49	3,96	3,29	2,56	102,35
1955/56	6,07	23,48	16,31	18,62	11,11	27,37	30,26	14,26	7,33	3,68	2,79	9,19	170,47
1956/57	10,11	15,96	9,97	3,88	21,07	13,63	6,99	8,83	8,74	4,42	1,19	0,70	105,47
1957/58	0,73	6,72	2,89	5,49	25,94	26,85	15,92	10,99	8,69	5,80	2,90	2,49	115,41
1958/59	6,32	11,22	16,03	19,01	7,50	12,87	13,20	12,19	8,02	3,01	5,68	12,06	127,09
1959/60	13,82	16,93	9,04	16,62	10,93	36,04	34,77	19,22	7,27	1,81	0,92	2,31	169,68
1960/61	18,53	24,28	9,34	4,75	24,23	16,95	8,51	7,56	7,45	4,90	1,39	2,59	130,49
1961/62	11,20	17,77	20,67	26,77	11,87	19,29	12,68	6,94	4,16	1,68	0,51	0,58	134,12
1962/63	2,89	11,60	10,36	15,13	6,60	22,46	25,36	10,64	10,50	4,27	2,88	7,96	130,63
1963/64	4,45	26,72	13,67	10,95	17,72	25,31	16,25	6,17	10,15	2,66	1,43	1,07	136,53
1964/65	7,88	4,27	6,64	8,75	13,27	19,64	11,88	5,03	1,60	0,57	0,50	3,17	83,20
1965/66	12,45	17,91	17,13	18,92	42,89	26,41	18,26	8,69	10,56	3,61	0,94	0,54	178,30
1966/67	17,33	24,39	14,46	10,33	6,12	10,92	4,10	10,49	4,76	1,45	1,10	0,85	106,29
1967/68	1,59	9,02	13,50	27,84	22,67	15,42	17,10	14,55	4,09	1,37	1,64	4,80	133,60
1968/69	4,32	20,84	9,88	15,27	10,34	27,81	16,81	15,34	7,68	2,93	0,85	7,25	139,31
1969/70	6,15	5,07	17,58	22,91	16,00	11,56	8,73	12,55	5,70	2,45	1,30	0,95	110,94
1970/71	1,01	5,54	7,72	2,77	4,59	7,29	25,16	20,11	13,34	8,86	3,99	1,58	101,98
1971/72	1,12	2,75	2,71	1,63	1,21	7,49	22,85	45,11	23,56	7,28	3,45	2,63	121,79
1972/73	9,73	7,98	4,65	2,62	8,18	20,20	20,73	27,41	11,84	5,06	2,88	1,28	122,56
1973/74	12,96	8,46	5,90	22,13	13,03	21,84	14,05	6,24	5,59	4,94	1,51	1,06	117,70
1974/75	6,11	19,04	9,74	11,46	8,94	12,13	11,02	11,02	7,74	2,44	2,03	6,28	107,94
1975/76	11,41	14,67	11,39	9,16	7,50	14,42	9,24	4,68	2,30	4,57	3,42	5,80	98,56
1976/77	9,39	16,30	10,24	11,03	16,24	12,05	8,59	12,01	13,85	7,82	6,43	2,65	126,60
1977/78	5,99	4,00	19,02	9,10	17,26	33,49	17,97	20,20	7,94	2,94	0,97	0,47	139,34
1978/79	3,99	8,64	27,19	28,17	31,52	21,84	21,65	10,83	6,80	3,71	1,63	2,32	168,29
1979/80	15,54	20,02	9,66	10,92	20,09	12,31	13,55	12,24	6,36	2,92	1,31	1,00	125,93
1980/81	7,76	8,76	14,71	15,34	11,76	14,89	13,01	11,46	5,05	2,03	1,33	1,38	107,47
1981/82	14,36	5,17	5,90	17,32	14,74	18,94	6,50	4,21	6,43	1,74	1,12	1,65	98,07
1982/83	10,55	19,39	17,39	9,59	10,93	16,92	17,89	14,52	5,63	4,07	7,35	3,52	137,76
1983/84	2,08	7,25	8,11	14,60	11,52	5,50	17,25	16,31	14,33	4,37	1,90	1,56	104,77
1984/85	15,05	21,74	17,02	7,51	23,87	19,92	16,54	12,67	7,88	3,35	1,00	0,25	146,80
1985/86	0,29	3,18	5,72	7,21	5,35	14,99	11,16	15,69	4,49	1,28	0,47	6,74	76,57
1986/87	5,85	6,65	7,98	6,66	11,39	17,47	11,77	5,43	3,01	4,29	1,80	3,59	85,88
1987/88	20,98	13,90	17,34	18,98	14,45	10,19	15,58	13,26	8,66	8,75	3,96	1,18	147,22
1988/89	1,98	3,01	4,36	4,61	2,41	8,21	12,23	8,52	4,91	1,82	2,05	1,28	55,38
1989/90	1,42	14,00	26,72	16,22	12,01	4,58	11,15	10,67	5,27	2,40	1,08	0,94	106,45
1990/91	9,10	10,89	3,86	9,88	2,72	17,44	26,33	25,59	6,30	1,96	0,79	1,70	116,57
1991/92	10,21	10,10	9,13	7,08	3,89	2,08	16,19	12,75	11,80	5,71	2,93	3,20	95,08
1992/93	15,14	10,37	15,78	5,91	2,13	9,47	8,03	16,99	13,51	6,31	2,94	5,53	112,11
1993/94	20,63	11,31	13,59	19,45	11,75	9,50	4,99	11,63	6,33	2,05	1,06	2,16	114,46
1994/95	6,05	9,51	7,46	22,59	11,94	13,34	3,57	5,75	2,16	4,30	1,12	2,13	89,90
1995/96	2,88	14,28	20,41	33,40	15,80	16,14	15,51	10,70	4,18	2,26	2,59	2,49	140,64
1996/97	6,96	9,87	24,15	15,32	9,67	2,88	0,71	6,00	10,53	6,68	3,56	2,75	99,08
1997/98	7,60	16,40	17,57	13,62	7,81	7,50	17,24	15,74	8,64	3,06	0,84	3,88	119,91
1998/99	10,46	4,96	7,40	11,58	9,64	13,37	9,17	10,08	4,87	1,35	2,16	6,80	91,84
1999/00	14,23	13,66	16,49	9,65	6,02	5,25	24,58	14,82	4,75	1,88	1,09	0,66	113,09
2000/01	4,73	13,21	33,81	30,86	26,52	26,39	8,86	7,68	2,63	1,51	0,90	0,97	158,07
2001/02	5,36	8,90	3,69	6,77	5,06	13,89	6,52	4,79	7,09	2,26	1,41	3,87	69,61
2002/03	11,12	15,56	23,73	19,68	18,50	19,93	9,73	7,29	4,15	2,97	2,40	2,39	137,45
2003/04	8,68	16,84	16,12	20,13	7,43	11,59	9,30	5,82	2,57	1,71	3,24	3,03	106,46
2004/05	8,21	11,98	4,39	8,03	7,72	16,40	13,58	6,54	2,31	0,89	0,49	1,45	82,01
2005/06	4,99	13,43	12,02	9,41	4,97	17,99	8,71	4,15	2,03	1,26	1,03	2,37	82,36
2006/07	21,13	20,24	17,91	5,18	16,81	13,43	14,89	13,13	9,65	3,88	2,27	1,74	140,27
2007/08	5,11	3,89	3,03	4,22	3,73	6,51	14,63	21,24	11,64	3,26	0,99	0,93	79,16
2008/09	2,09	12,49	14,87	13,01	18,58	22,97	9,72	8,28	5,22	2,60	1,76	0,86	112,46
2009/10	3,47	15,31	13,60	10,81	12,42	25,81	15,92	13,38	15,01	5,54	1,24	0,58	133,08
2010/11	6,79	21,42	15,94	21,16	9,21	13,20	9,26	6,59	3,50	2,54	2,42	1,42	113,45
2011/12	2,49	11,24	8,61	4,82	5,85	11,22	14,14	11,73	4,97	1,44	0,73	0,39	77,64
2012/13	5,07	8,73	13,83	15,04	9,46	17,48	33,13	17,16	8,48	3,17	1,39	0,68	133,63
2013/14	6,52	13,90	6,27	16,04	6,79	20,52	29,59	9,79	5,02	2,99	1,41	2,25	121,10
2014/15	8,10	12,52	16,27	5,95	6,47	19,46	35,97	14,59	5,00	1,34	1,07	3,59	130,32
2015/16	12,59	10,30	5,04	11,01	11,26	9,28	17,49	24,39	6,16	3,42	2,49	3,63	117,05
2016/17	2,69	6,62	2,11	1,68	19,38	6,11	3,05	6,29	3,98	2,21	1,76	1,52	57,39
2017/18	1,16	7,24	3,98	3,92	2,09	16,45	26,37	26,01	16,07	4,22	2,83	2,29	112,61

APORTACIÓN INTERCUENCA - CAMBIO CLIMÁTICO (Serie completa)

Masa 30400824.- Río Curueño desde el azud del trasvase Curueño-Porma hasta su desembocadura con río Porma, y valle Río Seco, arroyos de Valdeteja, Aviados y Villari

	OCT	NOV	DIC	ENE	FEB	MAR	ABR	MAY	JUN	JUL	AGO	SEP	AÑO
MÍNIMO	0,58	3,37	3,08	2,71	2,12	4,52	1,94	4,13	2,71	1,21	0,80	0,57	65,86
MÁXIMO	42,27	46,43	69,81	88,34	99,61	65,45	51,53	50,52	25,64	12,41	8,48	20,07	338,72
PROMEDIO	10,82	17,38	20,73	25,50	23,67	28,14	22,88	18,11	9,69	4,69	2,78	3,61	188,00
PERCENTIL 10	2,26	5,61	5,48	6,81	6,57	10,57	9,26	7,17	4,11	2,21	1,36	1,10	120,49
PERCENTIL 25	4,48	9,39	10,86	13,84	12,84	18,59	14,03	10,54	6,31	3,18	1,69	1,63	140,71
MEDIANA	8,08	14,44	17,24	23,59	22,45	25,23	20,79	16,42	8,34	4,56	2,30	2,71	188,42
PERCENTIL 75	13,92	23,26	30,52	35,31	31,58	35,17	28,93	23,96	12,74	5,55	3,67	4,05	220,70
PERCENTIL 90	24,25	33,80	35,26	42,95	38,06	51,76	40,79	30,85	16,39	7,54	4,31	7,33	255,87
DESVIACIÓN TÍPICA	9,40	11,15	13,78	16,31	15,23	14,63	11,68	9,83	5,03	2,19	1,46	3,31	58,15
COEFICIENTE DE VARIACIÓN	0,87	0,64	0,66	0,64	0,64	0,52	0,51	0,54	0,52	0,47	0,52	0,92	0,31
COEFICIENTE DE SESGO	1,49	0,88	1,07	1,09	1,85	0,67	0,53	1,00	0,99	1,11	1,40	2,63	0,45
COEF. AUTOCORRELACIÓN													-0,15

AÑO	OCT	NOV	DIC	ENE	FEB	MAR	ABR	MAY	JUN	JUL	AGO	SEP	ANUAL
1940/41	14,25	12,67	4,38	4,54	28,57	63,14	26,10	35,83	14,81	6,44	4,60	4,04	219,37
1941/42	3,22	9,24	3,08	2,71	2,12	57,36	25,06	17,96	8,05	4,29	4,01	4,82	141,89
1942/43	21,16	6,31	13,66	55,59	10,08	28,62	20,67	13,36	4,58	4,03	2,81	20,07	200,95
1943/44	42,27	19,90	6,72	5,59	11,63	6,35	17,46	5,88	4,16	3,71	3,88	3,92	131,46
1944/45	30,09	7,22	5,16	35,46	5,32	7,95	7,11	4,55	3,58	2,95	2,88	1,99	114,26
1945/46	9,10	17,29	32,23	6,81	8,67	17,93	33,78	38,46	9,48	5,11	3,71	4,20	186,76
1946/47	9,82	14,98	5,75	4,30	8,05	65,45	39,97	24,06	9,62	4,61	3,76	13,63	204,00
1947/48	6,70	6,00	4,18	13,80	18,00	38,58	8,48	14,81	4,85	3,28	2,94	2,37	123,99
1948/49	8,99	3,37	17,84	6,80	5,06	22,87	9,59	4,13	4,00	2,80	2,07	7,04	94,57
1949/50	3,17	10,62	6,73	7,58	22,75	13,89	6,55	28,58	7,32	4,72	3,35	2,96	118,24
1950/51	2,56	7,91	12,88	29,26	25,92	34,02	38,69	25,00	12,62	5,32	2,96	2,32	199,45
1951/52	5,17	20,33	24,67	25,85	17,62	16,24	27,25	18,50	8,44	6,48	2,34	3,49	176,37
1952/53	10,74	13,76	29,24	23,46	15,97	26,59	15,03	8,00	9,29	5,35	1,37	2,71	161,50
1953/54	4,83	4,94	11,73	13,73	20,67	32,57	20,10	13,05	6,22	2,26	1,17	1,92	133,19
1954/55	1,92	10,71	13,57	35,79	34,86	30,71	17,97	7,78	6,99	4,78	3,73	2,79	171,61
1955/56	6,28	39,79	31,14	46,55	27,11	53,29	51,53	23,07	11,97	6,07	4,08	10,28	311,15
1956/57	12,03	21,39	14,85	10,91	36,71	22,88	10,66	12,23	10,66	5,30	1,63	0,93	160,16
1957/58	0,85	7,14	5,62	17,91	38,56	46,48	27,49	17,27	12,79	7,86	3,86	3,00	188,82
1958/59	6,80	12,61	28,90	32,55	12,01	25,81	20,29	18,95	11,65	4,51	6,56	14,68	195,32
1959/60	20,91	34,38	45,63	38,25	38,40	57,38	43,00	24,79	10,04	3,19	1,67	2,71	320,34
1960/61	30,09	45,61	27,20	23,12	33,86	22,03	11,66	9,38	8,70	5,48	1,68	2,90	221,74
1961/62	14,56	35,74	37,82	55,39	22,97	37,96	24,45	11,44	6,38	2,86	1,14	0,92	251,61
1962/63	3,10	13,47	15,97	39,38	25,26	40,61	36,74	14,96	13,40	5,60	3,58	8,69	220,76
1963/64	4,75	46,43	32,51	21,36	35,37	50,71	27,81	10,57	13,64	4,14	2,21	1,48	250,98
1964/65	8,81	4,69	8,60	17,05	21,43	34,55	17,27	7,44	2,71	1,21	0,84	3,53	128,13
1965/66	17,45	32,17	32,26	39,37	99,61	43,49	36,12	15,32	14,39	5,52	1,95	1,07	338,72
1966/67	26,19	39,96	22,30	18,73	13,12	18,28	6,53	14,74	6,11	2,16	1,48	1,05	170,66
1967/68	1,70	10,32	21,82	38,59	44,18	25,88	33,26	25,00	7,31	3,19	2,62	5,36	219,23
1968/69	4,63	29,26	21,41	32,13	27,06	51,53	24,15	22,81	11,48	4,62	1,75	8,46	239,29
1969/70	6,94	6,16	24,09	52,06	28,60	20,22	12,18	16,43	7,06	3,20	1,70	1,16	179,79
1970/71	1,12	6,01	10,79	12,16	10,50	13,51	35,36	29,99	20,01	11,65	5,34	2,27	158,72
1971/72	1,50	3,88	6,64	14,69	25,97	20,64	28,55	50,52	25,64	8,37	4,04	2,97	193,40
1972/73	10,95	10,19	12,07	18,02	22,15	25,59	23,65	42,41	16,22	7,11	3,97	1,85	194,18
1973/74	14,51	10,87	11,08	41,96	32,45	35,37	20,23	9,25	7,63	6,31	2,09	1,37	193,12
1974/75	6,45	26,44	13,00	20,57	16,95	26,39	16,45	14,57	10,09	3,42	2,55	6,78	163,67
1975/76	13,48	21,72	18,23	13,90	16,08	20,14	12,77	6,11	3,00	4,99	3,73	6,17	140,32
1976/77	11,86	23,46	16,54	24,92	34,02	21,60	14,47	15,43	18,18	9,40	7,23	3,05	200,14
1977/78	6,50	4,33	33,95	29,40	39,39	52,89	27,42	33,84	11,76	4,89	2,01	1,01	247,40
1978/79	4,34	10,12	54,10	57,21	67,78	43,33	40,64	17,23	10,32	5,56	2,61	2,85	316,08
1979/80	21,45	29,53	17,49	23,72	31,76	21,31	21,91	20,95	9,31	4,39	2,10	1,41	205,33
1980/81	8,58	10,89	22,13	26,23	17,00	24,42	21,86	17,39	7,38	3,20	1,95	1,71	162,75
1981/82	19,29	6,26	14,95	34,35	27,36	26,48	9,94	5,79	7,40	2,22	1,38	1,89	157,30
1982/83	12,90	33,55	34,16	15,44	21,86	23,75	29,70	25,62	9,51	5,98	8,48	4,08	225,03
1983/84	2,38	8,60	14,08	23,29	23,82	13,41	23,41	24,36	19,45	6,26	2,87	2,07	164,00
1984/85	18,85	44,43	31,91	25,70	46,52	33,04	29,05	18,83	13,33	5,26	2,02	0,78	269,73
1985/86	0,58	3,49	9,16	16,45	21,59	24,87	16,18	18,12	5,60	1,91	0,80	8,43	127,17
1986/87	6,78	8,33	11,06	15,25	24,96	24,50	19,14	8,30	4,33	5,07	2,20	4,03	133,95
1987/88	37,22	25,79	32,62	40,62	30,33	17,39	24,55	22,50	13,62	12,41	5,32	1,89	264,25
1988/89	2,41	3,38	4,78	5,11	3,04	9,45	16,26	9,99	5,62	2,18	2,26	1,38	65,86
1989/90	1,49	19,40	59,51	31,12	24,20	9,68	18,42	13,97	6,69	3,18	1,50	1,16	190,31
1990/91	11,17	17,02	11,81	24,56	9,80	45,88	32,52	30,08	8,11	2,94	1,32	1,98	197,18
1991/92	11,79	15,33	11,39	12,73	5,68	4,52	27,54	14,99	13,86	6,63	3,39	3,47	131,32
1992/93	16,70	12,37	25,00	9,26	4,01	15,26	10,82	27,85	20,42	8,82	4,22	6,43	161,17
1993/94	32,02	18,16	21,98	40,58	20,97	15,30	7,31	16,51	8,24	2,97	1,55	2,44	188,03
1994/95	6,39	11,81	11,18	36,87	21,45	21,76	5,81	7,20	2,84	4,74	1,34	2,25	133,64
1995/96	2,97	21,27	39,50	88,34	35,78	28,09	22,92	17,25	6,45	3,53	3,28	2,86	272,24
1996/97	7,21	10,95	38,30	30,66	15,47	5,74	1,94	7,11	14,26	7,71	4,04	3,01	146,40
1997/98	8,89	28,98	31,52	28,91	15,30	12,73	32,19	24,08	14,43	5,07	1,91	4,62	208,62
1998/99	12,41	5,90	8,86	19,14	13,74	21,50	13,35	15,81	6,87	2,27	2,69	8,02	130,58
1999/00	23,42	25,10	25,55	15,41	10,94	8,60	45,60	26,71	8,62	3,97	2,20	1,25	197,37
2000/01	5,14	20,37	69,81	70,35	51,90	57,30	17,00	13,43	5,07	2,89	1,64	1,36	316,25
2001/02	6,13	10,62	4,16	10,00	6,95	23,58	9,76	6,29	7,84	2,67	1,63	4,14	93,76
2002/03	14,07	26,79	47,21	45,27	37,66	33,94	18,83	12,26	6,32	4,16	3,03	2,75	252,27
2003/04	10,76	26,99	30,75	34,85	15,20	19,52	13,89	7,91	3,51	2,24	3,56	3,20	172,38
2004/05	9,49	15,24	9,70	14,29	12,74	22,84	20,92	8,89	3,40	1,51	0,82	1,62	121,46
2005/06	5,64	18,00	16,98	14,87	10,76	29,94	13,81	6,49	3,13	1,88	1,36	2,61	125,47
2006/07	38,30	40,09	32,10	13,82	31,02	25,92	22,58	19,30	13,69	5,51	3,14	2,19	247,64
2007/08	5,52	4,15	3,21	4,81	4,29	7,33	20,00	32,65	16,79	5,26	2,06	1,49	107,55
2008/09	2,42	14,03	27,50	25,22	32,27	32,00	13,63	10,52	6,31	3,18	2,07	1,02	170,17
2009/10	3,68	22,67	30,20	31,23	27,41	43,76	26,55	21,14	19,50	7,47	2,26	1,11	236,96
2010/11	7,63	28,85	30,63	40,77	16,52	23,47	15,24	9,99	4,92	3,32	2,84	1,64	185,83
2011/12	2,73	14,84	11,90	6,87	11,82	13,18	17,50	16,41	6,23	2,09	1,07	0,57	105,22
2012/13	5,63	12,04	22,65	33,33	28,89	35,87	48,52	23,66	11,52	4,78	2,25	1,13	230,27
2013/14	8,53	21,68	14,04	37,15	25,39	34,40	47,97	14,65	7,52	4,37	2,14	2,67	220,52
2014/15	9,96	21,60	27,95	17,78	32,45	27,62	41,12	18,54	6,51	2,16	1,51	3,89	211,09
2015/16	27,28	15,71	10,57	25,96	28,28	20,65	41,20	43,65	11,52	6,41	4,53	5,48	241,24
2016/17	4,43	10,11	3,87	3,12	37,92	10,95	5,44	13,96	6,77	4,01	3,11	2,57	106,24
2017/18	2,00	9,87	8,63	7,90	4,67	52,29	43,72	35,72	23,78	8,14	5,24	4,05	206,01

APORTACIÓN INTERCUENCA - CAMBIO CLIMÁTICO (Serie completa)

Masa 30400825.- Río Duero desde Aranda de Duero hasta confluencia con río Riaza

	OCT	NOV	DIC	ENE	FEB	MAR	ABR	MAY	JUN	JUL	AGO	SEP	AÑO
MÍNIMO	1,79	2,62	7,59	9,45	7,88	10,28	14,89	13,57	5,54	3,39	2,46	1,89	155,58
MÁXIMO	107,94	272,99	339,54	585,41	589,68	518,25	296,45	358,27	214,04	111,72	73,07	57,88	2.359,52
PROMEDIO	19,74	37,68	64,10	118,05	130,24	132,38	99,06	78,45	52,45	28,87	19,50	15,81	796,34
PERCENTIL 10	6,20	8,56	13,04	19,05	15,57	22,81	26,12	23,01	16,71	9,71	7,08	5,55	244,65
PERCENTIL 25	10,01	12,62	21,58	25,48	39,81	44,55	42,52	39,62	25,81	13,98	9,23	7,44	387,45
MEDIANA	15,88	23,08	44,58	69,18	88,77	95,69	78,28	67,07	45,08	24,38	16,81	14,05	636,35
PERCENTIL 75	23,98	47,59	82,02	151,20	158,57	181,77	135,33	105,47	66,24	36,33	24,80	20,94	1.113,89
PERCENTIL 90	35,02	88,41	124,70	312,76	286,15	287,67	202,62	153,37	103,08	53,73	34,36	27,45	1.540,93
DESVIACIÓN TÍPICA	15,79	40,62	63,80	127,08	130,43	119,16	71,60	56,97	36,98	19,33	12,41	10,39	529,36
COEFICIENTE DE VARIACIÓN	0,80	1,08	1,00	1,08	1,00	0,90	0,72	0,73	0,71	0,67	0,64	0,66	0,66
COEFICIENTE DE SESGO	2,80	3,11	2,12	1,67	1,70	1,34	1,13	1,91	1,52	1,58	1,48	1,59	1,03
COEF. AUTOCORRELACIÓN													0,01

AÑO	OCT	NOV	DIC	ENE	FEB	MAR	ABR	MAY	JUN	JUL	AGO	SEP	ANUAL
1940/41	66,36	88,00	49,73	43,26	531,24	393,19	288,68	358,27	214,04	111,72	73,07	57,88	2.275,43
1941/42	43,22	52,16	39,33	35,51	28,56	105,88	105,03	65,75	50,21	30,35	22,50	28,12	606,62
1942/43	35,79	31,51	38,42	115,53	66,22	52,24	89,03	48,81	26,39	21,20	15,98	14,24	555,36
1943/44	17,90	22,02	22,36	21,00	11,49	28,60	51,08	34,56	24,87	13,90	8,61	17,73	274,13
1944/45	19,41	18,64	26,29	17,83	106,46	76,03	36,77	18,80	15,39	9,73	10,75	8,42	364,52
1945/46	7,26	17,25	121,50	68,07	38,09	54,53	131,84	211,42	115,62	54,19	34,25	24,98	879,00
1946/47	19,57	22,76	21,32	25,41	283,18	518,25	221,81	155,20	99,56	53,54	40,23	46,76	1.507,58
1947/48	34,69	28,67	44,18	345,08	149,64	129,09	78,28	74,08	49,44	27,46	19,26	14,13	994,00
1948/49	14,61	12,28	25,45	23,50	15,31	19,05	26,72	21,74	20,10	12,47	7,67	45,94	244,84
1949/50	32,58	50,76	33,07	21,42	44,74	38,24	24,74	44,17	31,76	14,87	8,30	6,37	351,02
1950/51	1,79	5,87	29,95	79,59	223,05	275,57	99,64	76,82	65,63	31,99	22,40	16,47	928,78
1951/52	13,87	34,68	26,56	42,84	39,17	66,94	76,83	51,29	26,03	25,41	16,25	12,32	432,18
1952/53	16,62	23,40	58,59	59,61	44,99	31,65	38,49	21,89	19,62	15,25	8,29	5,23	343,62
1953/54	19,78	15,47	26,19	23,24	51,98	107,70	42,34	74,82	55,82	19,18	11,71	7,86	456,08
1954/55	6,21	20,99	36,54	263,15	338,19	177,60	92,95	66,06	59,22	29,86	21,33	15,69	1.127,79
1955/56	12,84	24,85	131,63	170,65	114,98	266,77	239,12	131,99	84,13	49,35	30,53	23,10	1.279,94
1956/57	18,27	15,68	11,55	14,63	37,16	23,52	14,89	23,49	26,42	9,59	5,31	3,48	203,97
1957/58	6,19	7,12	7,59	22,52	55,95	81,41	82,09	35,42	26,29	17,05	9,86	7,30	358,80
1958/59	8,65	6,14	111,45	125,87	54,43	106,42	80,73	81,56	43,88	23,95	15,86	16,61	675,56
1959/60	24,69	44,36	339,54	311,19	446,62	414,37	176,12	111,38	76,34	44,81	32,01	23,11	2.044,54
1960/61	107,94	272,99	240,23	301,12	155,73	91,25	69,55	51,76	40,51	23,02	17,30	13,67	1.385,06
1961/62	28,50	122,13	218,55	356,76	140,38	350,21	219,04	121,25	82,14	44,57	30,70	21,99	1.736,23
1962/63	17,61	16,89	15,93	116,76	150,02	183,01	156,92	68,49	53,95	32,04	20,29	15,15	847,04
1963/64	10,76	55,22	105,33	47,10	185,10	222,15	146,19	65,92	46,28	29,41	20,70	14,85	949,00
1964/65	15,63	11,26	11,86	33,29	31,74	139,72	67,35	30,60	18,48	11,35	10,55	9,10	390,94
1965/66	43,93	152,05	178,43	531,86	536,73	231,70	291,31	154,72	106,51	59,95	42,12	30,21	2.359,52
1966/67	38,37	107,05	54,44	68,98	68,99	66,80	44,64	41,47	20,41	14,22	11,86	7,02	544,25
1967/68	5,17	90,53	63,78	49,29	112,48	106,29	103,26	88,91	42,46	23,46	16,18	11,70	713,50
1968/69	9,62	11,40	46,63	86,92	92,32	352,53	158,13	150,15	73,87	38,74	26,38	25,50	1.072,20
1969/70	18,69	22,24	26,63	236,92	105,87	74,00	52,51	43,09	25,73	15,81	13,76	11,92	647,19
1970/71	14,31	10,05	9,36	45,04	33,02	39,09	72,88	116,15	97,62	36,05	23,18	16,14	512,89
1971/72	11,65	8,59	13,84	36,46	238,23	243,83	100,46	76,18	48,81	29,55	24,02	25,64	857,28
1972/73	30,78	47,92	94,15	113,38	72,84	47,89	39,32	41,04	37,03	17,18	15,79	12,45	569,77
1973/74	6,60	10,69	17,18	69,39	103,11	109,04	72,54	51,86	30,24	22,01	13,50	9,32	515,47
1974/75	7,44	13,85	9,81	22,23	41,75	44,34	68,49	68,07	60,89	21,41	15,66	12,36	386,29
1975/76	9,89	9,64	16,62	10,38	21,88	19,01	22,11	16,61	9,65	8,99	6,53	5,65	156,96
1976/77	24,05	49,57	93,13	364,48	423,72	220,98	142,35	109,15	112,97	61,38	38,78	25,52	1.666,08
1977/78	29,42	18,10	56,46	101,29	268,15	247,16	136,04	133,97	65,74	36,42	25,73	20,02	1.138,50
1978/79	14,22	10,42	61,39	277,43	589,68	267,20	232,42	118,69	77,76	47,22	32,87	27,23	1.756,52
1979/80	31,68	42,44	37,82	71,34	63,15	100,13	71,50	92,68	60,78	25,74	16,51	11,76	625,52
1980/81	10,88	19,16	20,52	19,88	14,52	29,95	47,92	39,15	17,27	12,49	7,30	5,16	244,20
1981/82	5,80	2,62	72,61	127,77	68,03	45,19	37,72	21,51	24,82	10,61	7,12	5,61	429,42
1982/83	11,96	33,12	53,28	22,79	24,66	22,59	35,57	41,35	14,40	12,32	8,88	11,00	291,92
1983/84	4,55	6,43	27,16	45,97	49,73	76,84	78,27	92,49	101,61	33,95	20,77	13,97	551,74
1984/85	13,86	105,88	94,57	161,00	270,92	161,89	164,77	95,95	66,41	35,87	23,71	16,68	1.211,50
1985/86	12,31	12,32	19,27	49,52	135,05	106,43	97,48	77,55	36,06	21,29	15,08	12,90	595,25
1986/87	15,17	12,48	14,97	29,43	64,60	51,45	69,10	29,07	18,92	21,80	11,25	6,85	345,11
1987/88	17,56	21,99	48,18	119,83	150,85	62,01	181,98	164,46	122,64	66,96	34,61	22,12	1.013,20
1988/89	19,90	15,16	13,28	12,05	9,15	20,27	43,06	28,56	27,41	9,64	7,81	7,01	213,29
1989/90	3,01	8,21	81,73	88,85	63,59	34,15	37,60	25,00	18,84	9,68	6,34	4,57	381,56
1990/91	7,94	25,67	35,71	61,91	74,76	202,18	183,34	86,32	55,96	29,22	19,81	14,85	797,67
1991/92	19,86	51,34	27,08	19,20	13,85	11,62	35,24	19,75	20,44	11,47	8,58	7,10	245,52
1992/93	23,03	26,86	71,45	25,69	20,07	26,37	19,20	53,04	29,88	11,58	6,99	5,11	319,30
1993/94	55,94	49,07	44,98	150,04	96,84	70,39	34,23	36,29	22,42	12,42	9,03	6,72	588,37
1994/95	14,91	46,06	26,11	85,04	86,55	64,49	23,91	26,16	14,44	9,87	8,15	6,84	412,53
1995/96	3,91	10,01	144,21	390,03	265,62	138,69	133,21	99,45	54,58	32,85	23,89	17,55	1.314,00
1996/97	13,93	26,06	101,52	316,41	123,63	68,33	50,78	50,94	68,32	37,26	27,41	18,81	903,41
1997/98	13,38	97,17	272,67	183,75	122,17	70,47	91,04	78,31	65,00	31,70	19,91	15,24	1.060,82
1998/99	16,08	14,69	11,90	23,01	17,18	25,40	22,09	26,47	14,40	9,52	6,89	6,63	194,24
1999/00	33,68	44,39	68,00	50,87	33,65	21,42	73,61	55,45	26,94	12,38	7,98	5,40	433,78
2000/01	6,11	89,36	206,82	585,41	243,22	471,84	138,50	101,13	62,46	40,33	29,43	21,25	1.995,87
2001/02	21,87	16,94	12,60	18,68	15,68	24,54	18,48	14,92	13,21	6,09	5,36	7,08	175,46
2002/03	16,44	49,15	121,73	391,15	223,18	178,04	129,66	100,81	54,55	31,50	22,19	22,03	1.340,44
2003/04	41,84	83,81	107,92	119,95	103,49	122,27	114,07	119,47	56,84	29,78	20,76	14,60	934,80
2004/05	15,68	18,52	18,54	17,10	14,83	22,91	21,16	13,57	5,54	3,39	2,46	1,89	155,58
2005/06	6,95	40,86	54,20	75,49	54,83	129,27	68,62	42,20	27,99	20,69	12,65	9,61	543,36
2006/07	25,80	46,60	60,76	26,43	105,57	85,55	95,18	106,92	56,63	28,75	18,15	12,08	668,41
2007/08	10,34	8,48	7,60	17,95	14,68	15,20	53,97	123,39	131,74	47,60	27,00	17,83	475,78
2008/09	16,82	42,34	107,55	136,62	159,51	123,12	73,06	44,32	27,93	19,37	14,24	10,14	775,03
2009/10	8,91	10,37	82,12	291,33	293,08	282,84	188,77	156,51	93,36	58,92	39,31	27,98	1533,51
2010/11	23,74	33,03	67,68	89,58	91,00	123,84	81,28	69,84	40,88	23,31	15,25	10,63	670,04
2011/12	8,52	13,03	13,23	9,45	7,88	10,28	31,06	42,22	9,77	6,25	4,12	3,65	159,48
2012/13	14,17	29,54	51,11	151,58	149,00	420,12	296,45	190,36	108,27	69,14	46,22	32,31	1558,25
2013/14	32,05	38,31	55,37	202,18	298,97	223,37	115,42	71,35	46,37	38,01	25,06	18,75	1165,20
2014/15	26,27	73,21	118,56	71,45	190,20	151,13	81,40	53,12	40,56	24,81	17,10	15,24	863,05
2015/16	21,83	22,70	15,29	181,56	258,53	160,45	195,59	152,79	82,02	48,95	33,00	24,48	1197,19
2016/17	19,92	61,24	42,66	24,22	62,86	48,47	27,24	30,75	34,16	22,41	18,74	12,83	405,49
2017/18	8,58	7,26	34,01	44,27	50,47	298,94	272,61	189,58	135,85	85,07	52,07	37,96	1216,70

APORTACIÓN INTERCUENCA - CAMBIO CLIMÁTICO (Serie completa)

Masa 30400826.- Río Duero desde confluencia con río Riaza hasta confluencia con río Duratón en Peñafiel

	OCT	NOV	DIC	ENE	FEB	MAR	ABR	MAY	JUN	JUL	AGO	SEP	AÑO
MÍNIMO	2,12	2,99	9,10	10,77	9,09	11,57	18,84	15,26	6,39	3,92	3,07	2,35	172,53
MÁXIMO	124,19	317,32	388,09	661,66	662,70	575,57	339,88	400,12	240,01	127,75	84,11	65,93	2.790,13
PROMEDIO	22,24	42,39	72,24	133,97	147,19	149,79	112,27	88,89	59,27	33,03	22,53	18,19	902,01
PERCENTIL 10	7,76	9,77	14,64	20,99	17,25	25,23	27,79	26,97	19,40	11,77	8,25	6,40	265,26
PERCENTIL 25	11,91	14,37	24,35	29,41	46,43	51,63	47,98	45,33	29,00	15,44	10,52	9,06	440,41
MEDIANA	18,02	26,54	49,59	79,31	97,35	111,79	86,68	77,09	50,87	27,72	19,72	15,94	727,94
PERCENTIL 75	26,75	53,19	90,67	164,40	181,84	207,44	155,91	114,51	74,85	40,70	27,67	23,84	1.257,84
PERCENTIL 90	39,90	94,49	141,11	360,76	325,52	326,71	231,41	174,15	118,66	62,63	40,32	30,73	1.718,47
DESVIACIÓN TÍPICA	17,77	46,51	73,77	145,87	148,20	134,70	82,19	64,14	41,60	22,24	14,36	11,74	604,34
COEFICIENTE DE VARIACIÓN	0,80	1,10	1,02	1,09	1,01	0,90	0,73	0,72	0,70	0,67	0,64	0,65	0,67
COEFICIENTE DE SESGO	2,96	3,27	2,21	1,74	1,72	1,30	1,17	1,87	1,49	1,59	1,52	1,58	1,06
COEF. AUTOCORRELACIÓN													0,02

AÑO	OCT	NOV	DIC	ENE	FEB	MAR	ABR	MAY	JUN	JUL	AGO	SEP	ANUAL
1940/41	72,73	95,40	53,24	49,05	579,78	427,25	317,89	400,12	240,01	127,75	84,11	65,93	2.513,29
1941/42	49,01	59,37	43,79	39,52	31,56	122,74	116,22	71,66	54,32	32,66	24,31	30,58	675,72
1942/43	39,86	33,80	41,81	127,75	70,47	56,71	97,65	53,75	28,78	23,23	17,27	16,11	607,20
1943/44	20,25	23,47	24,65	22,53	12,28	31,31	56,33	39,75	28,13	15,33	9,35	19,70	303,09
1944/45	21,56	20,17	28,75	18,66	114,06	79,04	38,18	19,75	16,73	10,38	11,14	8,67	387,09
1945/46	7,93	21,31	135,02	73,66	42,99	63,54	149,36	240,55	131,31	63,22	40,55	29,76	999,21
1946/47	23,11	26,24	24,26	29,05	326,34	575,57	247,54	174,14	112,87	62,38	46,80	52,71	1.701,00
1947/48	40,00	32,51	47,62	376,95	163,54	138,85	87,08	83,27	55,18	30,75	21,63	15,96	1.093,35
1948/49	16,91	13,82	27,88	25,08	16,47	20,71	27,91	24,25	21,88	13,34	8,17	50,16	266,58
1949/50	34,87	55,17	35,87	23,01	47,06	40,17	26,28	47,45	33,68	15,76	8,86	6,80	374,98
1950/51	2,12	6,65	33,04	102,08	270,23	323,26	118,07	90,48	75,15	38,09	26,61	19,52	1.105,28
1951/52	16,50	41,99	32,59	50,76	46,22	74,72	85,61	57,58	29,63	28,22	18,39	14,04	496,27
1952/53	18,36	25,28	62,58	63,90	49,72	35,15	42,62	24,24	23,44	16,69	8,85	5,69	376,51
1953/54	21,84	17,37	29,31	26,38	58,80	121,45	47,81	81,19	60,42	21,61	13,26	8,85	508,29
1954/55	6,91	22,50	39,14	285,88	383,94	200,05	105,85	75,96	66,38	34,47	24,56	17,84	1.263,49
1955/56	16,21	28,92	154,25	193,06	127,26	311,68	311,10	153,37	95,86	56,21	35,77	27,16	1.510,85
1956/57	21,63	18,86	14,73	18,66	42,36	28,53	18,84	31,50	31,46	12,07	8,29	4,98	251,91
1957/58	8,52	8,81	9,57	28,55	64,99	96,39	97,23	41,60	30,76	20,90	14,02	11,93	433,26
1958/59	10,14	7,07	122,27	148,56	64,07	123,26	92,91	90,65	49,60	27,57	18,37	19,61	774,09
1959/60	27,67	48,50	388,09	362,31	528,76	468,40	201,38	128,47	88,52	52,70	37,43	26,80	2.359,02
1960/61	124,19	317,32	291,41	360,09	181,98	109,66	82,12	61,70	48,02	27,88	20,81	16,13	1.641,31
1961/62	31,84	141,70	246,05	420,01	162,52	404,09	246,73	141,21	94,37	52,48	36,08	25,64	2.002,74
1962/63	20,57	20,01	18,84	133,12	181,40	209,90	180,65	80,85	62,40	37,80	24,22	18,07	987,83
1963/64	12,90	64,73	132,33	57,86	222,31	264,40	179,44	81,47	56,85	36,62	25,62	18,17	1.152,72
1964/65	19,29	14,32	15,19	41,96	38,68	157,50	73,27	33,95	21,26	14,25	13,43	11,75	454,84
1965/66	48,88	174,16	216,24	645,69	633,68	280,21	335,48	179,05	122,53	70,22	49,11	34,90	2.790,13
1966/67	45,31	125,30	63,52	81,48	82,42	81,12	53,70	51,18	25,40	17,26	14,58	9,67	650,94
1967/68	7,48	100,54	70,40	54,88	124,76	120,39	114,70	99,89	47,56	26,85	19,84	14,74	802,03
1968/69	12,15	13,79	55,48	96,83	100,77	406,55	171,47	168,89	84,53	44,47	30,04	29,99	1.214,96
1969/70	22,04	26,85	31,41	279,59	123,84	86,17	61,82	52,76	31,02	19,88	17,10	14,81	767,28
1970/71	17,23	12,81	12,53	54,62	39,54	45,54	83,70	132,02	110,22	40,59	26,69	19,75	595,24
1971/72	13,03	9,56	15,01	40,87	266,23	273,83	111,74	84,54	54,10	32,98	26,38	27,53	955,82
1972/73	34,24	54,13	107,01	128,86	82,94	54,51	43,98	44,87	40,39	19,14	17,26	13,41	640,75
1973/74	8,44	13,12	20,35	81,32	119,58	127,77	83,75	60,08	34,39	25,62	16,82	11,99	603,23
1974/75	9,26	16,08	12,13	28,62	48,98	52,24	78,34	78,06	73,64	24,43	19,36	15,28	456,41
1975/76	11,75	11,55	19,31	13,10	25,03	21,52	25,27	19,60	10,78	10,54	7,44	6,28	182,17
1976/77	26,04	55,53	103,20	426,64	482,22	251,32	163,42	124,43	127,82	70,42	44,95	29,56	1.905,55
1977/78	32,79	20,55	61,14	110,56	298,31	286,53	157,64	153,09	77,26	43,40	30,39	23,13	1.294,78
1978/79	16,36	11,86	65,90	299,07	662,70	308,29	268,21	136,22	89,57	55,24	38,41	31,11	1.982,92
1979/80	35,47	50,11	44,55	82,41	71,56	113,91	83,35	110,77	68,74	29,33	19,59	14,31	724,12
1980/81	12,27	21,16	22,88	22,26	16,65	33,97	54,96	47,28	20,41	14,14	8,87	6,08	280,94
1981/82	6,46	2,99	80,30	139,49	77,24	51,55	42,33	24,68	27,98	12,38	8,30	6,45	480,16
1982/83	12,96	38,08	58,75	26,53	27,22	24,93	39,48	49,05	17,04	13,89	10,20	12,00	330,12
1983/84	5,11	7,08	29,51	52,36	55,93	86,29	90,74	112,24	117,01	40,73	25,22	16,86	639,06
1984/85	16,00	113,93	104,05	176,56	297,23	179,51	183,23	106,82	73,92	40,62	26,95	18,84	1.337,64
1985/86	13,81	13,52	20,77	52,76	146,74	117,70	110,51	86,63	41,07	24,38	17,12	14,43	659,45
1986/87	16,63	13,74	16,35	32,40	74,28	58,87	78,63	33,88	22,17	24,14	12,82	7,95	391,86
1987/88	19,66	24,73	53,29	129,05	161,11	67,21	191,91	175,05	129,46	72,21	37,68	24,08	1.085,45
1988/89	20,89	16,01	14,13	13,15	10,41	22,62	48,51	33,06	32,44	12,02	9,93	8,31	241,47
1989/90	3,63	9,49	92,31	99,95	72,49	39,64	41,69	27,95	20,93	11,08	7,36	5,31	431,83
1990/91	8,74	27,14	38,37	66,84	81,70	220,64	197,11	92,89	60,02	31,65	21,40	15,90	862,40
1991/92	20,46	52,59	28,75	20,89	15,20	13,04	37,17	21,03	22,59	12,60	9,53	8,34	262,20
1992/93	26,90	31,90	81,35	30,48	23,32	29,71	21,36	56,29	33,03	13,36	8,11	5,85	361,66
1993/94	63,31	56,99	51,55	165,04	109,03	80,49	39,33	40,51	25,36	14,30	10,32	7,59	663,82
1994/95	16,25	53,40	30,23	92,25	95,74	71,82	27,49	29,08	16,40	11,18	9,03	7,48	460,35
1995/96	4,41	11,25	155,30	435,67	293,35	157,22	152,08	112,51	62,02	37,61	27,13	19,73	1.468,26
1996/97	15,49	27,50	110,21	351,60	136,59	76,86	56,60	56,00	73,95	40,52	29,73	20,39	995,45
1997/98	14,71	115,94	326,56	219,08	142,40	83,43	102,22	87,89	72,39	36,09	22,89	17,29	1.240,90
1998/99	17,68	16,26	13,70	26,28	20,28	30,99	26,27	32,33	16,02	10,32	7,69	7,41	225,25
1999/00	35,11	46,43	72,87	55,11	36,66	23,67	82,32	63,66	29,87	14,35	9,69	6,57	476,32
2000/01	6,78	94,10	221,85	661,66	276,74	522,42	157,18	114,68	71,40	46,43	33,68	24,15	2.231,07
2001/02	24,22	18,65	14,24	21,03	17,50	26,51	20,90	17,89	15,47	7,00	6,25	7,83	197,50
2002/03	18,84	56,18	135,47	446,78	250,35	200,04	145,74	113,32	61,94	36,31	25,49	24,58	1.515,03
2003/04	45,47	90,05	117,73	130,19	113,18	133,87	123,54	128,76	61,68	32,70	22,74	15,92	1.015,83
2004/05	16,78	19,65	20,21	19,26	16,59	25,36	23,70	15,26	6,39	3,92	3,07	2,35	172,53
2005/06	7,88	49,20	63,10	87,85	65,18	144,61	78,42	49,32	32,73	23,93	14,85	11,11	628,17
2006/07	29,11	52,37	68,15	30,92	115,42	92,00	100,82	114,00	62,48	32,39	20,50	13,60	731,75
2007/08	11,83	9,86	9,10	20,17	16,69	17,33	60,94	137,63	141,16	50,62	29,20	19,77	524,29
2008/09	18,58	46,09	123,09	161,19	179,33	133,59	81,09	49,51	30,40	21,08	15,71	11,43	871,10
2009/10	9,63	11,00	85,75	312,37	325,17	317,30	210,09	174,17	106,43	67,68	45,08	31,82	1696,48
2010/11	26,30	35,40	74,22	98,37	98,97	135,50	90,06	76,12	44,38	25,24	16,99	12,38	733,92
2011/12	9,48	14,52	14,44	10,77	9,09	11,57	36,42	46,70	10,85	7,49	5,31	4,96	181,59
2012/13	14,79	31,64	53,49	162,46	166,86	481,56	339,88	216,71	123,02	79,12	52,93	36,75	1759,22
2013/14	35,69	41,10	58,58	217,85	328,75	252,21	128,06	79,99	52,15	42,12	27,86	20,66	1285,00
2014/15	28,43	79,05	126,25	77,31	201,65	158,01	86,28	56,70	43,25	26,59	18,30	16,06	917,90
2015/16	23,75	24,81	16,57	203,19	289,40	180,45	224,84	175,25	96,99	58,94	40,22	29,94	1364,35
2016/17	22,02	63,54	44,70	25,91	68,79	51,86	29,90	33,37	36,23	24,69	20,89	13,72	435,60
2017/18	9,52	8,07	36,23	52,05	57,49	334,77	310,37	220,76	157,33	99,87	62,55	45,81	1394,81

APORTACIÓN INTERCUENCA - CAMBIO CLIMÁTICO (Serie completa)

Masa 30400827.- Río Voltoya desde límite del LIC y ZEPA" Valles del Voltoya y el Zorita" hasta cercanías de Nava de la Asunción.

	OCT	NOV	DIC	ENE	FEB	MAR	ABR	MAY	JUN	JUL	AGO	SEP	AÑO
MÍNIMO	0,01	0,02	0,17	0,25	0,27	0,19	0,26	0,21	0,14	0,11	0,04	0,02	3,51
MÁXIMO	5,44	23,67	40,88	36,16	32,30	24,22	24,84	24,32	9,98	3,80	1,83	1,75	131,39
PROMEDIO	1,17	3,14	4,69	6,92	7,33	7,18	5,40	3,88	1,98	0,77	0,34	0,27	43,07
PERCENTIL 10	0,07	0,25	0,61	0,92	0,73	0,67	1,03	0,88	0,44	0,19	0,09	0,05	9,96
PERCENTIL 25	0,18	0,49	1,07	1,76	1,90	2,58	1,94	1,30	0,80	0,30	0,13	0,08	18,78
MEDIANA	0,65	1,70	2,55	4,33	5,42	5,85	4,10	2,77	1,32	0,54	0,23	0,17	36,96
PERCENTIL 75	1,44	3,80	6,25	9,02	9,29	10,75	7,19	5,27	2,45	0,96	0,40	0,32	61,55
PERCENTIL 90	3,30	8,84	9,15	16,35	18,13	16,28	10,67	7,22	3,86	1,44	0,70	0,55	83,06
DESVIACIÓN TÍPICA	1,37	4,09	6,45	7,77	6,67	5,86	4,80	3,77	1,97	0,76	0,33	0,31	29,00
COEFICIENTE DE VARIACIÓN	1,17	1,30	1,38	1,12	0,91	0,82	0,89	0,97	1,00	0,99	0,99	1,16	0,67
COEFICIENTE DE SESGO	1,53	2,41	3,29	2,02	1,35	0,93	1,69	2,68	2,19	2,35	2,42	2,71	0,81
COEF. AUTOCORRELACIÓN													-0,11

AÑO	OCT	NOV	DIC	ENE	FEB	MAR	ABR	MAY	JUN	JUL	AGO	SEP	ANUAL
1940/41	2,40	4,17	2,48	1,91	32,30	17,45	14,76	13,82	8,53	3,75	1,83	0,91	104,30
1941/42	0,51	1,66	1,27	1,03	0,66	6,95	6,69	3,66	1,45	0,56	0,22	0,64	25,29
1942/43	3,31	2,56	3,42	5,72	3,53	6,22	11,12	7,12	3,04	1,24	0,62	1,21	49,11
1943/44	1,80	1,12	2,03	1,62	0,56	0,93	2,44	2,74	1,77	0,64	0,24	0,39	16,27
1944/45	0,92	1,05	2,04	1,04	6,15	2,50	0,92	0,53	0,56	0,34	0,12	0,04	16,22
1945/46	0,12	3,61	7,79	4,75	3,33	6,50	24,84	24,32	9,98	3,35	1,35	0,64	90,56
1946/47	0,35	0,35	0,57	1,12	18,45	24,22	11,63	5,27	2,66	1,29	0,70	0,73	67,33
1947/48	1,23	0,99	0,64	14,18	7,92	4,12	4,05	5,36	2,86	0,83	0,30	0,15	42,62
1948/49	0,93	0,74	1,70	1,81	0,98	2,11	1,16	1,27	1,52	0,84	0,33	1,47	14,87
1949/50	1,36	1,24	1,35	0,98	0,78	0,68	0,36	0,65	0,55	0,19	0,08	0,04	8,26
1950/51	0,25	0,49	2,66	10,06	13,54	16,86	6,98	4,44	1,92	0,70	0,33	0,35	58,60
1951/52	0,36	12,18	7,13	6,17	6,71	6,33	11,99	6,53	2,28	0,99	0,48	0,44	61,58
1952/53	0,27	0,13	1,24	1,74	1,36	1,38	2,23	1,42	0,99	0,34	0,13	0,06	11,29
1953/54	2,10	1,80	7,07	3,22	2,90	4,19	1,78	1,71	0,95	0,31	0,13	0,06	26,23
1954/55	0,03	1,78	1,61	5,23	9,13	6,23	3,10	1,61	0,82	0,29	0,13	0,07	30,03
1955/56	0,21	2,97	5,55	9,24	7,29	18,64	20,42	11,40	5,31	1,94	0,82	0,50	84,29
1956/57	0,70	0,35	0,17	0,25	0,27	0,19	0,26	0,73	0,33	0,11	0,05	0,11	3,51
1957/58	0,61	0,64	0,63	0,71	1,58	1,71	2,18	0,98	0,55	0,23	0,09	0,05	9,96
1958/59	0,10	0,07	6,18	9,80	5,18	7,35	3,39	2,44	1,20	0,44	0,33	1,75	38,23
1959/60	3,21	3,13	7,75	7,60	18,52	13,05	6,54	3,21	1,45	0,53	0,22	0,11	65,31
1960/61	5,44	12,24	17,83	19,45	8,81	4,54	2,06	0,98	0,62	0,34	0,13	0,20	72,65
1961/62	1,25	6,59	6,25	15,76	6,19	13,80	8,25	5,53	2,29	0,79	0,31	0,25	67,26
1962/63	0,85	1,14	1,04	13,13	10,27	7,34	6,17	2,55	1,21	0,69	0,24	0,39	45,03
1963/64	0,22	9,48	20,73	7,99	10,38	16,22	9,99	3,96	2,01	0,99	0,38	0,17	82,54
1964/65	0,27	0,11	0,65	4,16	5,64	11,28	3,55	1,57	0,59	0,21	0,08	0,16	28,27
1965/66	2,66	2,55	4,42	11,49	19,37	13,61	9,14	4,41	2,09	0,76	0,32	0,17	70,99
1966/67	4,73	8,06	3,02	2,65	2,75	3,18	1,53	1,02	0,44	0,15	0,07	0,03	27,62
1967/68	0,35	3,21	3,10	1,81	4,83	5,94	4,16	2,25	0,85	0,29	0,12	0,05	26,95
1968/69	0,02	1,16	1,66	2,02	4,36	7,75	4,87	3,88	1,55	0,56	0,21	0,52	28,55
1969/70	0,75	0,96	0,91	15,22	7,09	4,54	2,10	0,99	0,42	0,15	0,09	0,03	33,26
1970/71	0,02	0,22	0,53	1,27	1,11	0,91	2,10	7,60	7,18	2,15	0,85	0,33	24,27
1971/72	0,17	0,40	0,69	1,51	16,01	13,93	5,07	3,53	1,34	0,48	0,19	0,26	43,58
1972/73	5,21	5,69	8,35	7,24	4,23	2,82	1,74	1,11	0,71	0,24	0,10	0,04	37,50
1973/74	0,03	1,04	2,71	6,81	6,66	11,15	7,55	4,34	1,65	0,64	0,26	0,10	42,93
1974/75	0,09	0,47	0,40	3,25	5,10	5,72	5,31	5,03	3,00	0,96	0,38	0,28	29,98
1975/76	0,18	0,16	0,80	0,91	1,72	1,39	1,04	0,92	0,42	0,36	0,20	0,50	8,60
1976/77	3,30	9,76	8,92	23,62	20,72	12,57	6,57	3,13	2,28	0,95	0,51	0,21	92,54
1977/78	1,05	0,80	3,84	5,71	14,67	15,32	9,13	7,11	3,50	1,21	0,49	0,21	63,04
1978/79	0,10	0,26	2,45	9,17	17,99	16,42	15,41	6,53	2,63	1,07	0,44	0,26	72,72
1979/80	4,11	4,43	2,63	2,69	2,43	2,92	1,92	2,81	1,30	0,43	0,32	0,16	26,15
1980/81	0,23	0,39	0,26	0,26	0,39	0,42	1,23	1,73	0,61	0,25	0,10	0,06	5,92
1981/82	0,07	0,02	2,03	8,99	6,25	4,21	2,44	1,00	0,99	0,28	0,11	0,07	26,47
1982/83	0,35	2,21	3,46	1,57	0,76	0,50	0,99	2,20	0,80	0,28	0,12	0,09	13,33
1983/84	0,04	2,00	3,13	4,70	4,77	4,88	4,22	5,46	3,82	1,20	0,48	0,19	34,89
1984/85	0,14	4,32	4,39	6,34	8,23	5,77	3,88	1,80	0,87	0,29	0,11	0,05	36,19
1985/86	0,03	0,19	0,94	1,99	4,94	4,94	2,54	1,29	0,50	0,19	0,08	0,15	17,77
1986/87	2,26	1,82	1,77	5,47	12,34	9,10	5,32	2,17	0,89	0,60	0,25	0,11	42,09
1987/88	1,08	2,04	8,88	12,96	8,06	4,32	6,53	6,33	3,06	1,44	0,53	0,21	55,44
1988/89	0,38	0,62	0,59	0,41	0,45	0,39	1,63	1,33	1,20	0,36	0,15	0,16	7,66
1989/90	0,07	10,34	40,88	19,95	12,65	6,24	5,96	2,45	0,98	0,36	0,16	0,07	100,10
1990/91	0,99	3,73	3,15	3,63	4,28	18,87	10,47	4,52	1,93	0,65	0,26	0,17	52,64
1991/92	0,68	0,75	1,17	0,90	0,51	0,26	0,54	0,21	0,49	0,19	0,10	0,13	5,93
1992/93	1,43	1,79	1,78	0,93	0,50	0,75	0,41	0,90	1,02	0,31	0,13	0,07	10,02
1993/94	4,57	14,28	7,08	9,02	8,54	5,55	1,98	2,24	1,19	0,43	0,18	0,07	55,14
1994/95	0,50	1,39	0,62	0,86	1,37	1,26	0,40	0,24	0,14	0,12	0,04	0,02	6,98
1995/96	0,01	0,38	2,81	36,16	22,51	14,06	9,68	7,72	3,25	1,14	0,48	0,24	98,45
1996/97	0,15	0,27	12,25	25,74	11,80	5,87	2,30	1,22	1,05	0,43	0,22	0,18	61,47
1997/98	0,31	23,67	28,29	29,72	19,89	9,51	6,79	7,14	3,94	1,27	0,52	0,36	131,39
1998/99	0,84	0,39	0,35	2,33	1,52	1,80	0,70	1,29	0,45	0,15	0,06	0,08	9,96
1999/00	1,28	1,75	1,57	1,96	0,97	0,65	2,83	4,22	1,63	0,53	0,21	0,09	17,69
2000/01	0,25	2,45	13,46	34,97	24,59	22,51	8,43	4,47	1,78	0,70	0,30	0,16	114,09
2001/02	1,68	1,48	0,76	2,58	1,37	2,82	1,86	0,85	0,41	0,14	0,17	0,29	14,42
2002/03	1,17	2,91	8,29	17,72	15,60	13,13	10,24	6,70	2,50	0,93	0,39	0,20	79,79
2003/04	3,83	8,61	13,86	6,19	5,06	6,47	5,38	3,99	1,72	0,59	0,26	0,10	56,06
2004/05	1,39	3,82	3,16	1,96	2,44	2,50	1,32	0,58	0,32	0,12	0,05	0,02	17,68
2005/06	1,45	8,41	6,25	7,20	5,05	11,99	6,02	2,92	1,23	0,49	0,21	0,17	51,38
2006/07	2,27	9,37	8,12	3,79	8,55	5,63	7,26	9,21	4,96	2,09	0,93	0,44	62,63
2007/08	0,85	0,41	0,40	0,65	0,50	0,32	2,15	5,95	6,50	2,58	1,04	0,46	21,80
2008/09	4,04	7,75	9,68	10,30	13,15	7,52	3,85	1,78	0,81	0,36	0,15	0,06	59,47
2009/10	0,10	0,13	1,14	5,98	7,95	9,55	6,09	4,09	1,61	0,75	0,31	0,18	37,88
2010/11	0,19	0,61	3,43	4,05	3,97	7,63	6,65	5,26	2,59	1,01	0,41	0,16	35,96
2011/12	0,16	2,56	2,20	1,19	0,91	0,49	1,13	1,44	0,47	0,20	0,09	0,18	11,02
2012/13	1,21	2,76	2,09	3,81	3,00	7,59	8,50	4,47	1,79	0,75	0,31	0,14	36,42
2013/14	0,38	0,48	1,16	6,85	8,24	8,16	5,23	2,16	0,92	0,45	0,18	0,16	34,37
2014/15	2,80	5,77	7,26	4,53	9,35	5,80	3,70	1,79	0,99	0,44	0,18	0,09	42,69
2015/16	0,62	0,83	0,64	4,49	6,55	5,82	7,77	7,42	3,77	1,44	0,61	0,26	40,22
2016/17	1,69	3,86	3,07	1,53	8,13	4,29	1,62	0,75	0,42	0,75	0,71	0,33	27,14
2017/18	0,18	0,37	1,04	4,08	5,19	19,35	18,92	14,67	8,39	3,80	1,59	0,86	78,45

APORTACIÓN INTERCUENCA - CAMBIO CLIMÁTICO (Serie completa)

Masa 30400828.- Río Voltoya desde cercanías de Navas de la Asunción hasta confluencia con río Eresma

	OCT	NOV	DIC	ENE	FEB	MAR	ABR	MAY	JUN	JUL	AGO	SEP	AÑO
MÍNIMO	0,01	0,02	0,18	0,27	0,29	0,21	0,27	0,21	0,16	0,12	0,05	0,02	3,70
MÁXIMO	6,04	26,30	41,61	41,21	35,72	28,92	26,52	27,28	12,12	5,27	2,63	1,80	155,56
PROMEDIO	1,23	3,35	5,08	7,67	8,25	8,10	6,12	4,37	2,27	0,91	0,41	0,30	48,06
PERCENTIL 10	0,07	0,25	0,64	0,99	0,79	0,70	1,05	0,91	0,47	0,20	0,10	0,05	10,44
PERCENTIL 25	0,19	0,51	1,08	1,81	1,94	2,64	2,15	1,44	0,84	0,33	0,13	0,09	22,15
MEDIANA	0,71	1,81	2,79	4,75	5,98	6,44	4,45	2,91	1,47	0,63	0,27	0,20	41,31
PERCENTIL 75	1,52	3,92	6,91	9,74	10,81	11,65	8,46	5,80	2,78	1,05	0,47	0,35	67,82
PERCENTIL 90	3,40	9,35	10,24	17,72	20,82	18,48	11,59	8,00	4,30	1,75	0,80	0,60	94,70
DESVIACIÓN TÍPICA	1,45	4,49	7,12	8,84	7,76	6,82	5,55	4,39	2,41	0,99	0,45	0,35	34,02
COEFICIENTE DE VARIACIÓN	1,18	1,34	1,40	1,15	0,94	0,84	0,91	1,01	1,06	1,08	1,11	1,16	0,71
COEFICIENTE DE SESGO	1,60	2,54	3,13	2,04	1,37	0,99	1,58	2,69	2,47	2,77	2,95	2,42	0,91
COEF. AUTOCORRELACIÓN													-0,10

AÑO	OCT	NOV	DIC	ENE	FEB	MAR	ABR	MAY	JUN	JUL	AGO	SEP	ANUAL
1940/41	2,64	4,58	2,80	2,35	35,72	21,03	18,15	17,76	11,54	5,27	2,63	1,34	125,80
1941/42	0,74	1,87	1,45	1,19	0,80	7,14	7,19	4,15	1,69	0,69	0,29	0,68	27,91
1942/43	3,38	2,64	3,47	5,95	3,79	6,39	11,54	7,57	3,27	1,35	0,68	1,25	51,29
1943/44	1,85	1,17	2,13	1,72	0,61	0,97	2,49	2,81	1,83	0,67	0,25	0,41	16,91
1944/45	0,94	1,07	2,09	1,08	6,22	2,56	0,95	0,55	0,58	0,35	0,13	0,04	16,56
1945/46	0,12	3,66	8,13	5,14	3,54	6,82	26,52	27,28	12,12	4,34	1,84	0,89	100,38
1946/47	0,48	0,42	0,62	1,18	20,81	28,92	14,99	7,07	3,66	1,82	0,99	0,94	81,91
1947/48	1,39	1,08	0,70	15,65	9,37	4,85	4,52	5,74	3,11	0,94	0,35	0,18	47,88
1948/49	0,95	0,76	1,71	1,83	0,99	2,12	1,17	1,31	1,57	0,87	0,34	1,55	15,17
1949/50	1,46	1,30	1,39	1,00	0,79	0,69	0,37	0,67	0,57	0,20	0,08	0,05	8,57
1950/51	0,25	0,51	2,81	11,34	16,22	19,69	8,46	5,16	2,26	0,86	0,41	0,39	68,36
1951/52	0,39	12,41	7,39	6,39	7,00	6,49	12,09	6,59	2,30	1,01	0,50	0,45	63,00
1952/53	0,28	0,14	1,25	1,80	1,41	1,40	2,25	1,43	1,02	0,35	0,14	0,06	11,52
1953/54	2,13	1,83	7,09	3,23	2,91	4,21	1,79	1,77	1,00	0,33	0,14	0,07	26,49
1954/55	0,04	1,79	1,64	5,52	10,09	7,07	3,52	1,82	0,92	0,34	0,15	0,08	32,98
1955/56	0,22	3,03	5,86	9,77	7,68	19,33	22,42	12,84	5,98	2,24	0,96	0,57	90,90
1956/57	0,73	0,37	0,18	0,27	0,29	0,21	0,27	0,75	0,35	0,12	0,05	0,11	3,70
1957/58	0,62	0,65	0,64	0,74	1,67	1,79	2,32	1,05	0,59	0,26	0,10	0,05	10,48
1958/59	0,11	0,08	6,29	10,32	5,50	7,60	3,52	2,51	1,23	0,45	0,35	1,80	39,77
1959/60	3,26	3,16	8,33	8,56	20,85	15,38	8,32	4,05	1,84	0,71	0,30	0,14	74,91
1960/61	6,04	15,84	23,54	26,12	11,99	6,25	2,85	1,37	0,80	0,43	0,17	0,22	95,62
1961/62	1,32	6,66	6,40	16,45	6,71	14,66	8,74	5,85	2,43	0,86	0,34	0,26	70,68
1962/63	0,87	1,17	1,05	13,34	10,82	8,13	6,66	2,80	1,33	0,75	0,27	0,40	47,57
1963/64	0,23	10,10	22,55	9,02	11,39	18,12	11,60	4,78	2,38	1,18	0,47	0,21	92,03
1964/65	0,29	0,12	0,66	4,20	5,69	11,44	3,64	1,61	0,60	0,22	0,09	0,17	28,72
1965/66	2,71	2,64	4,77	15,33	24,58	17,78	11,59	5,72	2,69	1,04	0,44	0,22	89,53
1966/67	5,20	9,00	3,57	2,96	2,93	3,30	1,59	1,06	0,46	0,16	0,07	0,04	30,35
1967/68	0,35	3,37	3,45	2,00	5,11	6,33	4,37	2,36	0,90	0,31	0,13	0,05	28,74
1968/69	0,03	1,17	1,73	2,11	4,43	7,95	5,05	3,98	1,60	0,58	0,23	0,54	29,39
1969/70	0,78	1,00	0,95	15,84	7,97	5,05	2,35	1,11	0,48	0,18	0,10	0,04	35,84
1970/71	0,02	0,22	0,54	1,33	1,20	0,96	2,16	7,81	7,42	2,26	0,90	0,36	25,17
1971/72	0,18	0,41	0,71	1,57	16,67	14,75	5,49	3,74	1,44	0,52	0,21	0,27	45,96
1972/73	5,31	5,83	8,80	7,71	4,54	3,00	1,84	1,17	0,75	0,26	0,11	0,04	39,36
1973/74	0,03	1,07	2,78	7,15	7,35	12,09	8,46	4,78	1,85	0,73	0,30	0,12	46,73
1974/75	0,10	0,49	0,42	3,30	5,18	5,80	5,37	5,09	3,04	0,99	0,39	0,28	30,44
1975/76	0,18	0,16	0,82	0,92	1,75	1,42	1,06	0,93	0,43	0,38	0,21	0,51	8,77
1976/77	3,45	10,46	10,10	26,68	25,82	16,13	8,61	4,14	2,80	1,21	0,63	0,26	110,29
1977/78	1,12	0,88	3,95	5,93	15,33	17,30	10,07	7,69	3,78	1,34	0,54	0,23	68,19
1978/79	0,11	0,26	2,60	9,81	21,46	20,68	19,73	8,70	3,60	1,52	0,64	0,36	89,45
1979/80	4,51	4,96	3,01	3,07	2,71	3,18	2,15	3,02	1,41	0,48	0,35	0,17	29,02
1980/81	0,24	0,40	0,27	0,27	0,40	0,44	1,25	1,75	0,63	0,26	0,10	0,06	6,08
1981/82	0,07	0,02	2,12	9,65	6,70	4,59	2,62	1,09	1,04	0,30	0,12	0,08	28,41
1982/83	0,38	2,25	3,55	1,64	0,79	0,52	1,01	2,25	0,83	0,30	0,13	0,09	13,73
1983/84	0,04	2,01	3,20	5,07	5,45	5,44	4,70	5,83	4,10	1,33	0,54	0,21	37,92
1984/85	0,15	4,42	4,62	6,56	8,75	6,19	4,13	1,93	0,94	0,32	0,13	0,05	38,20
1985/86	0,03	0,20	1,01	2,26	5,85	6,28	3,21	1,64	0,66	0,26	0,11	0,17	21,67
1986/87	2,31	1,87	1,84	5,67	13,45	10,55	6,15	2,58	1,07	0,68	0,29	0,13	46,59
1987/88	1,13	2,13	8,99	13,14	8,31	4,45	6,74	6,61	3,22	1,53	0,57	0,23	57,03
1988/89	0,39	0,62	0,59	0,41	0,46	0,40	1,70	1,41	1,25	0,39	0,16	0,16	7,93
1989/90	0,07	10,36	41,61	20,95	13,57	6,72	6,19	2,56	1,03	0,38	0,17	0,07	103,68
1990/91	1,01	3,79	3,23	3,81	4,44	19,30	10,80	4,69	2,00	0,69	0,28	0,17	54,20
1991/92	0,69	0,76	1,17	0,91	0,51	0,26	0,55	0,21	0,50	0,19	0,10	0,13	5,97
1992/93	1,54	1,99	1,92	1,00	0,53	0,77	0,42	0,92	1,04	0,32	0,13	0,07	10,65
1993/94	5,00	15,14	8,01	10,40	9,64	6,39	2,35	2,47	1,34	0,50	0,22	0,09	61,54
1994/95	0,52	1,55	0,72	0,95	1,53	1,42	0,47	0,28	0,16	0,13	0,05	0,03	7,79
1995/96	0,01	0,39	2,84	37,16	24,18	15,30	11,05	8,61	3,70	1,34	0,57	0,28	105,44
1996/97	0,17	0,28	12,68	28,57	13,87	7,01	2,82	1,48	1,21	0,51	0,26	0,20	69,05
1997/98	0,32	26,30	34,53	36,14	24,08	11,73	7,95	7,80	4,28	1,43	0,59	0,40	155,56
1998/99	0,87	0,41	0,36	2,40	1,59	1,86	0,73	1,33	0,47	0,16	0,07	0,09	10,34
1999/00	1,38	1,99	1,77	2,15	1,07	0,70	2,89	4,36	1,70	0,56	0,23	0,10	18,89
2000/01	0,26	2,75	14,87	41,21	29,85	26,88	10,84	5,63	2,29	0,95	0,41	0,21	136,16
2001/02	1,74	1,55	0,79	2,62	1,40	2,86	1,89	0,87	0,43	0,14	0,18	0,29	14,77
2002/03	1,23	3,05	8,88	20,70	17,76	15,09	11,41	7,40	2,82	1,08	0,46	0,24	90,11
2003/04	3,88	8,94	14,64	6,71	5,56	6,93	5,75	4,19	1,82	0,63	0,28	0,11	59,46
2004/05	1,41	3,96	3,27	2,03	2,49	2,53	1,34	0,59	0,32	0,12	0,05	0,02	18,14
2005/06	1,48	9,21	7,12	8,28	6,03	13,91	7,16	3,52	1,50	0,62	0,27	0,19	59,30
2006/07	2,35	9,65	8,53	4,03	9,22	6,37	7,69	9,64	5,41	2,31	1,03	0,49	66,72
2007/08	0,91	0,43	0,41	0,67	0,51	0,33	2,17	6,28	7,21	2,93	1,20	0,53	23,59
2008/09	4,14	8,23	10,55	11,62	14,89	8,61	4,36	2,04	0,93	0,42	0,17	0,08	66,04
2009/10	0,10	0,14	1,22	6,89	9,20	11,43	7,35	4,77	1,93	0,91	0,38	0,21	44,51
2010/11	0,20	0,63	3,57	4,34	4,22	7,93	6,86	5,38	2,65	1,04	0,42	0,17	37,42
2011/12	0,17	2,60	2,25	1,21	0,93	0,51	1,18	1,57	0,53	0,23	0,11	0,19	11,47
2012/13	1,23	2,95	2,28	4,19	3,51	9,05	11,25	5,82	2,41	1,05	0,44	0,20	44,38
2013/14	0,44	0,54	1,25	8,20	10,34	10,73	6,44	2,74	1,18	0,57	0,24	0,18	42,85
2014/15	2,94	6,21	7,94	5,06	10,80	6,77	4,21	2,05	1,13	0,51	0,21	0,10	47,93
2015/16	0,63	0,84	0,65	5,25	7,73	6,83	8,97	8,44	4,33	1,73	0,76	0,35	46,51
2016/17	1,75	4,03	3,23	1,61	8,20	4,35	1,65	0,77	0,43	0,77	0,74	0,35	27,88
2017/18	0,19	0,38	1,05	4,45	5,94	21,51	22,69	18,59	10,93	5,11	2,26	1,21	94,30

APORTACIÓN INTERCUENCA - CAMBIO CLIMÁTICO (Serie completa)

Masa 30400829.- Río Porma desde confluencia con río Curueño hasta confluencia con río Esla

	OCT	NOV	DIC	ENE	FEB	MAR	ABR	MAY	JUN	JUL	AGO	SEP	AÑO
MÍNIMO	2,27	10,53	9,96	8,69	6,80	22,10	8,47	13,39	10,16	4,73	3,19	2,91	239,86
MÁXIMO	138,71	162,35	244,63	324,41	334,82	259,15	178,94	141,67	84,74	44,17	32,94	59,59	1.173,23
PROMEDIO	37,32	59,74	72,15	88,76	81,56	95,38	75,28	58,55	33,46	17,15	10,54	12,75	642,63
PERCENTIL 10	8,63	19,99	21,39	22,78	26,35	35,71	27,97	27,50	14,44	9,47	5,47	4,68	403,35
PERCENTIL 25	14,34	29,91	38,53	45,96	44,19	61,57	49,53	36,17	23,12	11,68	7,19	6,37	461,88
MEDIANA	26,85	48,91	55,79	77,86	78,68	80,82	69,03	55,05	29,27	16,23	9,33	9,73	642,29
PERCENTIL 75	47,08	85,01	105,95	118,01	103,44	118,96	100,45	77,68	44,74	20,78	12,76	14,31	763,74
PERCENTIL 90	82,03	111,02	126,54	151,95	132,65	179,63	124,76	96,69	53,57	26,45	16,61	26,57	925,16
DESVIACIÓN TÍPICA	31,88	38,11	48,33	59,44	52,38	52,48	36,98	28,71	15,97	7,61	5,02	10,27	209,28
COEFICIENTE DE VARIACIÓN	0,85	0,64	0,67	0,67	0,64	0,55	0,49	0,49	0,48	0,44	0,48	0,81	0,33
COEFICIENTE DE SESGO	1,49	0,89	1,18	1,34	1,82	0,97	0,55	0,75	0,76	1,24	1,73	2,33	0,59
COEF. AUTOCORRELACIÓN													-0,10

AÑO	OCT	NOV	DIC	ENE	FEB	MAR	ABR	MAY	JUN	JUL	AGO	SEP	ANUAL
1940/41	40,66	39,15	14,31	16,03	111,36	223,60	78,95	100,16	38,31	21,11	14,42	12,67	710,73
1941/42	9,85	30,51	9,96	8,69	6,80	187,86	64,99	47,58	24,31	13,67	12,45	15,69	432,37
1942/43	65,05	20,67	55,17	198,60	37,53	82,28	55,67	32,64	14,57	12,98	8,98	59,59	643,72
1943/44	138,71	68,87	23,59	18,58	36,56	23,07	53,77	17,58	13,38	11,73	12,51	12,39	430,74
1944/45	88,27	22,74	19,52	105,00	19,29	33,50	23,10	15,35	11,31	9,50	9,38	6,33	363,29
1945/46	28,53	46,36	105,01	23,31	29,91	56,26	102,47	108,46	29,98	16,65	11,88	13,10	571,93
1946/47	27,35	49,49	24,31	14,37	31,03	259,15	128,83	57,81	27,25	14,83	12,51	35,46	682,39
1947/48	20,54	20,17	16,56	73,62	64,78	91,13	24,35	44,57	16,23	10,55	9,37	7,17	399,06
1948/49	23,05	10,53	65,83	25,68	16,20	65,45	25,50	13,39	12,35	8,88	6,59	23,71	297,16
1949/50	10,67	33,50	24,51	21,01	78,32	37,26	24,22	87,97	25,24	15,04	10,74	9,21	377,69
1950/51	9,98	29,64	48,66	95,82	99,85	121,16	113,95	83,71	45,10	20,23	11,84	8,39	688,33
1951/52	16,77	104,58	68,74	76,57	57,69	61,02	93,14	64,53	30,03	24,53	9,29	11,89	618,78
1952/53	34,83	48,33	104,94	79,15	51,18	69,23	62,00	30,42	34,46	19,88	6,35	9,78	550,55
1953/54	16,05	19,58	43,96	46,86	64,24	96,93	69,79	50,56	26,04	9,82	5,43	7,09	456,33
1954/55	6,72	40,29	47,33	118,08	114,27	103,37	60,01	27,54	28,25	15,60	11,01	9,27	581,73
1955/56	18,15	134,92	106,19	158,12	90,11	188,41	178,94	81,24	42,41	21,84	14,23	31,73	1.066,30
1956/57	36,30	64,29	44,18	33,08	103,41	79,25	38,71	39,36	37,23	18,18	6,87	4,38	505,24
1957/58	3,81	29,71	22,19	62,39	112,29	153,74	112,29	70,00	47,46	29,12	14,54	9,69	667,24
1958/59	21,17	37,76	101,46	102,57	36,86	90,78	65,49	64,50	41,61	17,99	20,68	51,06	651,91
1959/60	69,83	127,72	184,76	146,39	152,56	192,84	113,15	77,79	34,48	13,31	7,82	11,00	1.131,62
1960/61	116,30	162,35	110,32	98,32	101,69	73,90	44,12	32,37	34,57	21,99	8,38	14,55	818,87
1961/62	60,71	126,23	139,01	205,62	86,76	143,82	81,67	41,36	22,70	10,94	4,74	3,49	927,04
1962/63	9,45	44,27	49,78	145,43	102,53	154,66	105,82	42,19	48,64	18,95	13,15	31,17	766,04
1963/64	15,71	161,06	126,07	75,78	119,98	171,72	93,75	39,25	51,95	16,17	9,29	5,95	886,66
1964/65	33,10	15,06	34,12	65,66	67,37	113,32	54,63	23,94	10,16	4,73	3,73	13,42	439,24
1965/66	57,03	107,86	111,70	135,87	334,82	139,70	123,02	51,25	51,08	19,19	7,84	4,27	1.143,63
1966/67	91,65	118,40	69,03	60,89	43,78	59,79	22,39	54,20	22,15	9,30	6,18	4,38	562,14
1967/68	5,65	37,45	67,46	108,86	142,33	81,32	115,16	83,25	26,30	12,36	10,07	15,62	705,83
1968/69	13,67	87,76	66,16	111,57	99,93	173,29	73,98	77,37	41,99	17,32	7,47	30,09	800,61
1969/70	22,52	28,30	76,29	188,60	93,57	65,82	44,87	57,95	25,70	12,65	7,39	5,20	628,84
1970/71	4,45	24,34	42,21	45,66	35,47	40,00	108,55	101,73	67,89	42,98	19,68	9,20	542,14
1971/72	6,06	20,51	32,86	49,58	89,45	75,55	82,59	141,67	84,74	31,11	16,81	12,42	643,35
1972/73	38,06	32,18	42,15	64,56	70,36	69,56	68,70	136,53	51,03	25,50	15,87	7,47	621,97
1973/74	48,68	37,08	44,12	129,59	115,18	111,43	62,57	32,13	30,70	22,17	8,53	5,78	647,98
1974/75	25,17	88,28	39,81	67,45	52,44	86,71	53,55	47,30	33,53	13,05	11,31	24,60	543,20
1975/76	43,98	73,24	64,41	38,23	54,17	62,94	42,45	19,95	11,04	16,55	14,27	23,26	464,48
1976/77	46,39	77,30	54,81	88,61	118,45	72,50	48,70	56,89	60,49	33,43	26,77	11,06	695,38
1977/78	24,29	14,76	121,95	102,41	145,71	183,34	98,84	110,30	43,21	18,47	8,61	4,35	876,24
1978/79	14,54	36,92	186,45	206,59	245,26	155,78	139,28	60,29	35,74	20,42	9,08	10,19	1.120,55
1979/80	74,06	91,78	53,77	75,03	101,44	72,50	70,79	68,76	32,37	16,29	8,27	5,45	670,51
1980/81	32,07	37,08	80,59	81,54	54,71	74,76	68,53	55,92	24,45	12,46	7,06	6,48	535,64
1981/82	66,92	18,52	50,94	120,11	93,73	77,16	30,41	19,82	24,55	8,67	5,48	8,27	524,59
1982/83	45,69	107,86	111,14	49,80	76,01	76,98	100,98	85,95	32,80	23,08	32,94	13,60	756,83
1983/84	9,57	27,25	48,63	76,46	79,93	54,48	74,50	82,68	57,99	20,94	10,99	7,05	550,49
1984/85	61,92	149,76	108,45	97,66	166,70	107,55	95,66	63,80	43,65	19,45	8,16	3,32	926,08
1985/86	2,27	12,71	40,69	72,89	83,84	92,25	54,58	38,06	14,81	6,15	3,19	29,54	450,97
1986/87	20,51	29,23	38,43	50,94	79,04	87,42	66,39	27,97	18,26	18,97	8,48	15,38	461,01
1987/88	128,68	84,53	113,25	149,30	108,05	61,11	83,16	75,81	48,83	44,17	19,79	8,09	924,77
1988/89	10,36	11,97	16,69	18,37	13,16	32,21	59,16	34,12	20,41	9,54	8,75	5,12	239,86
1989/90	5,39	66,76	206,72	110,41	83,74	35,78	66,23	42,29	24,11	11,65	5,91	4,37	663,34
1990/91	38,34	51,38	38,84	79,92	34,79	178,04	101,70	80,57	26,63	11,40	5,34	7,57	654,53
1991/92	37,70	54,50	32,75	40,57	17,20	23,89	95,80	41,31	49,25	22,82	12,91	13,14	441,83
1992/93	54,88	40,62	81,72	30,68	14,68	48,37	37,47	88,68	64,07	30,12	16,53	25,30	533,11
1993/94	107,68	56,23	77,28	127,84	70,77	55,82	29,03	60,04	28,46	11,66	6,67	9,76	641,24
1994/95	22,10	42,00	37,40	117,82	69,42	74,95	21,54	27,41	11,09	16,72	5,12	8,19	453,78
1995/96	9,64	75,70	134,71	324,41	130,32	98,06	71,36	57,68	22,93	13,94	12,84	11,71	963,30
1996/97	23,06	41,61	127,63	105,32	55,77	22,10	8,47	29,43	52,57	30,12	17,10	12,29	525,46
1997/98	36,36	103,32	109,15	99,26	55,19	45,17	107,40	72,53	48,97	18,42	7,41	17,73	720,91
1998/99	40,30	21,34	29,20	63,66	45,42	69,43	41,31	49,39	24,05	9,65	11,07	30,56	435,39
1999/00	79,36	77,51	72,01	44,96	53,63	32,55	150,27	91,15	32,27	15,79	8,45	5,25	663,20
2000/01	21,02	85,17	244,63	271,95	181,76	211,54	65,00	49,54	19,58	11,85	6,29	4,92	1.173,23
2001/02	23,37	35,97	15,04	38,58	29,37	80,32	35,68	28,46	28,57	10,26	7,13	15,13	347,87
2002/03	52,11	91,86	166,63	179,11	138,08	106,40	69,36	41,37	24,12	15,83	12,13	9,71	906,70
2003/04	47,31	94,24	108,41	118,26	52,17	69,86	46,31	32,40	14,14	9,39	13,90	10,87	617,26
2004/05	36,83	52,12	36,90	43,73	38,79	69,64	79,10	33,64	14,64	7,04	3,95	6,98	423,35
2005/06	26,36	66,16	56,41	54,82	37,88	102,18	48,45	25,74	13,38	7,91	6,26	10,49	456,04
2006/07	135,62	136,76	107,33	49,18	107,75	90,04	80,38	65,96	50,75	20,61	13,47	9,00	866,84
2007/08	22,51	16,33	11,73	21,56	18,00	30,68	81,85	107,48	57,97	21,04	9,19	6,83	405,18
2008/09	10,76	53,41	94,27	81,46	94,12	104,14	52,01	39,38	25,07	12,37	8,48	4,81	580,28
2009/10	14,27	85,56	108,20	118,69	104,32	146,46	83,85	71,91	70,34	26,02	9,88	5,55	845,07
2010/11	28,21	98,35	105,21	135,48	59,59	82,90	52,55	35,53	17,64	13,33	10,87	5,84	645,50
2011/12	11,74	56,97	42,49	25,20	42,88	42,06	62,81	55,90	23,69	9,66	5,09	2,91	381,39
2012/13	23,25	43,83	75,03	110,61	94,59	128,42	153,00	86,23	45,36	20,01	9,75	5,32	795,40
2013/14	37,66	78,72	53,23	134,76	99,66	120,84	150,24	51,21	27,66	16,59	9,45	10,34	790,36
2014/15	40,51	81,32	96,81	61,36	103,45	82,73	118,45	62,24	26,78	10,01	6,80	15,43	705,90
2015/16	89,53	50,88	39,74	90,83	102,36	75,32	140,46	123,61	37,08	20,84	14,46	15,82	800,95
2016/17	13,00	31,43	13,56	9,98	119,32	35,54	18,21	42,72	20,72	12,72	9,74	7,84	334,78
2017/18	6,26	26,52	32,01	27,63	16,64	188,37	145,33	95,20	55,88	27,46	16,86	12,78	650,95

APORTACIÓN INTERCUENCA - CAMBIO CLIMÁTICO (Serie completa)

Masa 30400830.- Río Duratón desde aguas arriba de Vivar de Fuentidueña hasta la confluencia con el arroyo de la Vega o río Sacramenia, y el arroyo de la Hoz

	OCT	NOV	DIC	ENE	FEB	MAR	ABR	MAY	JUN	JUL	AGO	SEP	AÑO
MÍNIMO	0,69	0,93	1,32	0,80	0,80	1,97	1,34	0,99	1,43	0,66	0,34	0,21	21,58
MÁXIMO	20,32	38,94	48,62	88,71	87,49	64,79	49,62	41,59	21,09	12,65	9,72	7,96	355,77
PROMEDIO	4,33	6,54	9,09	14,88	16,10	15,90	12,37	10,65	7,38	4,86	3,89	3,48	109,46
PERCENTIL 10	2,09	2,42	3,02	3,31	3,20	3,60	4,14	3,99	2,99	2,14	1,90	1,80	43,42
PERCENTIL 25	2,68	3,12	4,06	5,23	5,93	6,09	6,03	5,79	4,34	2,73	2,27	2,28	62,25
MEDIANA	3,81	4,69	6,74	9,85	11,07	11,49	9,91	9,34	6,36	4,47	3,72	3,30	92,18
PERCENTIL 75	5,18	7,68	9,91	17,80	18,90	20,75	14,45	13,18	10,04	6,14	4,99	4,31	146,27
PERCENTIL 90	7,14	11,60	16,09	39,16	36,57	36,19	26,53	18,07	12,11	8,27	6,64	5,61	198,14
DESVIACIÓN TÍPICA	2,70	5,99	8,63	15,09	16,18	13,61	9,16	7,22	4,20	2,58	1,94	1,60	65,52
COEFICIENTE DE VARIACIÓN	0,62	0,92	0,95	1,01	1,01	0,86	0,74	0,68	0,57	0,53	0,50	0,46	0,60
COEFICIENTE DE SESGO	2,97	2,89	2,58	2,25	2,15	1,46	1,67	1,92	1,09	0,83	0,60	0,55	1,24
COEF. AUTOCORRELACIÓN													0,19

AÑO	OCT	NOV	DIC	ENE	FEB	MAR	ABR	MAY	JUN	JUL	AGO	SEP	ANUAL
1940/41	7,50	9,72	3,82	4,32	87,49	46,90	35,22	41,59	21,09	11,45	7,57	5,46	282,12
1941/42	4,00	6,33	3,36	3,35	2,42	21,08	13,22	6,04	3,91	2,00	1,99	2,55	70,25
1942/43	5,47	2,50	2,57	9,85	4,52	7,32	10,54	6,07	2,53	1,87	1,14	1,79	56,17
1943/44	2,52	1,44	3,03	1,75	0,80	3,80	5,23	5,10	3,91	1,49	0,69	1,63	31,39
1944/45	2,53	1,57	1,43	0,80	6,45	3,67	1,50	0,99	1,43	0,66	0,34	0,21	21,58
1945/46	0,71	5,48	15,86	6,46	4,61	9,73	22,46	34,47	15,96	8,00	5,27	3,98	133,00
1946/47	2,97	3,13	3,75	4,72	54,46	64,79	26,51	17,28	11,15	7,20	5,24	5,54	206,74
1947/48	5,28	3,37	2,98	40,19	14,61	11,57	9,47	10,75	5,72	3,01	2,12	1,63	110,70
1948/49	2,63	1,53	3,21	1,64	1,17	1,97	1,34	3,80	2,64	0,90	0,48	7,21	28,54
1949/50	2,44	4,78	3,18	1,62	2,63	2,25	1,61	4,10	1,99	0,76	0,45	0,36	26,18
1950/51	0,69	1,82	5,83	24,41	38,20	32,85	13,96	12,05	9,51	6,11	5,09	4,89	155,42
1951/52	4,69	10,99	7,71	9,65	7,72	10,18	10,12	8,25	4,76	5,24	3,72	3,67	86,70
1952/53	3,64	2,91	5,98	6,05	5,53	3,91	5,50	3,48	5,03	2,81	2,06	1,80	48,70
1953/54	3,98	3,00	5,59	5,50	8,80	14,49	5,96	10,34	6,66	3,61	3,02	2,50	73,45
1954/55	2,30	3,67	4,15	23,23	36,75	16,13	11,49	9,82	8,75	5,31	4,41	3,51	129,52
1955/56	2,35	2,91	16,80	15,21	10,42	30,09	26,01	15,70	7,00	3,90	3,89	3,59	137,88
1956/57	5,11	4,46	4,15	5,02	7,25	5,67	6,33	8,77	7,97	3,79	3,16	2,86	64,54
1957/58	4,10	3,69	3,64	6,44	7,63	11,41	13,61	6,53	6,11	4,98	3,51	3,04	74,69
1958/59	3,49	2,46	14,13	17,38	6,73	15,96	10,39	9,82	6,33	4,48	3,87	5,76	100,78
1959/60	4,60	6,77	36,87	35,38	56,09	38,42	17,21	14,27	11,51	8,17	6,70	5,47	241,46
1960/61	20,32	38,94	48,62	45,59	20,33	16,14	16,44	13,17	10,23	7,28	6,24	5,38	248,68
1961/62	7,37	25,31	23,73	43,63	17,18	46,94	26,79	17,17	13,55	9,06	7,47	6,24	244,44
1962/63	6,55	7,32	7,80	23,76	33,02	25,22	21,80	11,86	10,57	7,56	6,14	5,72	167,32
1963/64	4,73	15,57	28,76	9,85	36,50	35,24	29,23	12,77	11,47	8,49	6,79	5,56	204,95
1964/65	5,28	4,28	4,94	9,80	7,72	17,12	6,45	5,51	4,37	3,44	3,00	2,88	74,77
1965/66	7,48	19,48	31,52	88,71	69,07	34,55	37,55	20,92	17,04	11,77	9,72	7,96	355,77
1966/67	10,87	20,28	9,95	14,68	13,10	12,61	9,93	10,79	7,18	5,01	4,37	3,71	122,47
1967/68	3,84	11,57	7,30	5,59	13,84	12,18	9,57	9,44	5,63	4,25	3,68	3,19	90,10
1968/69	2,92	3,85	10,07	10,34	12,21	39,97	13,19	18,73	10,54	7,11	5,65	6,68	141,26
1969/70	6,02	6,83	6,63	39,40	15,33	13,10	8,45	8,39	6,39	4,63	4,05	3,30	122,50
1970/71	3,02	3,30	4,31	11,05	5,75	7,46	10,04	17,79	12,22	6,13	4,68	3,91	89,66
1971/72	3,50	3,11	3,68	8,60	29,43	28,39	9,46	9,76	6,82	5,24	4,30	4,54	116,83
1972/73	9,26	11,67	16,63	15,03	10,49	8,40	6,61	6,81	5,80	3,86	3,53	2,76	100,84
1973/74	2,68	3,61	6,85	11,37	16,25	15,92	9,78	7,88	5,58	4,55	3,54	2,90	90,91
1974/75	2,68	3,29	2,55	7,24	6,73	8,24	8,59	9,84	9,74	4,30	3,73	3,32	70,23
1975/76	2,93	2,86	4,65	3,00	4,06	3,70	4,16	2,84	2,18	2,39	1,91	1,89	36,59
1976/77	4,16	8,72	12,89	42,07	42,17	22,04	15,29	13,45	15,51	9,30	7,06	5,34	197,98
1977/78	5,85	4,66	8,06	12,80	25,23	28,16	17,98	17,51	11,54	7,01	5,74	4,70	149,23
1978/79	4,10	3,40	7,66	19,30	53,69	31,30	26,57	12,99	10,11	7,82	6,20	5,18	188,33
1979/80	7,04	8,03	8,17	10,86	8,75	12,40	9,90	13,09	7,53	5,03	4,27	3,52	98,59
1980/81	3,69	3,85	4,03	3,50	3,37	5,00	5,85	5,26	3,01	2,47	2,13	2,04	44,20
1981/82	2,04	1,51	10,00	12,56	9,20	5,91	5,25	4,35	4,60	2,63	2,24	1,96	62,24
1982/83	2,54	5,25	7,87	3,96	4,10	3,41	5,09	6,39	3,23	2,52	2,06	1,90	48,32
1983/84	1,58	1,93	4,36	9,67	7,51	12,08	13,66	19,68	11,94	5,65	4,65	3,72	96,42
1984/85	3,58	9,31	8,80	13,00	18,82	14,41	14,62	8,94	6,66	4,73	3,83	3,10	109,81
1985/86	2,73	2,71	3,52	5,86	14,04	10,52	11,05	7,26	4,48	3,46	2,88	2,72	71,24
1986/87	3,04	2,71	3,64	6,67	15,66	9,08	11,33	5,84	4,34	3,88	2,85	2,51	71,55
1987/88	4,69	4,89	8,03	12,92	9,54	5,53	12,89	11,45	10,14	6,73	4,17	3,38	94,37
1988/89	3,15	2,60	2,42	2,41	2,55	2,52	6,02	4,20	5,33	2,43	2,02	2,09	37,73
1989/90	1,62	3,98	14,33	10,44	7,79	5,08	5,48	4,07	3,29	2,37	2,06	1,76	62,28
1990/91	2,07	3,27	4,66	6,53	7,88	18,08	10,64	5,49	4,31	3,12	2,62	2,29	70,96
1991/92	3,52	5,89	7,81	3,22	2,59	2,48	2,97	2,06	3,49	1,97	1,89	1,84	39,71
1992/93	6,89	5,36	9,79	4,13	3,26	4,58	3,44	6,47	5,27	2,70	2,13	1,84	55,87
1993/94	8,91	7,46	6,11	13,91	12,03	8,94	4,59	5,44	3,54	2,63	2,20	1,80	77,54
1994/95	3,12	7,69	4,30	8,19	10,73	7,54	3,97	4,22	2,95	2,24	1,87	1,70	58,52
1995/96	1,50	2,62	9,50	39,06	24,39	16,01	20,79	15,45	7,99	5,91	4,92	4,08	152,23
1996/97	3,60	4,03	12,60	35,65	11,41	7,77	7,77	8,28	8,24	5,71	4,31	3,46	112,83
1997/98	3,59	20,24	38,60	26,91	15,12	10,35	13,51	13,19	9,83	6,09	4,94	4,16	166,53
1998/99	4,09	3,79	3,60	5,76	4,89	6,63	4,79	6,24	3,93	2,65	2,35	2,27	50,98
1999/00	5,17	4,72	6,00	5,15	3,15	3,15	8,97	9,60	4,48	3,13	2,60	2,17	58,28
2000/01	2,10	7,28	13,97	51,71	22,95	38,68	13,18	11,92	8,23	6,42	5,16	4,16	185,76
2001/02	4,99	3,54	2,95	5,11	3,15	4,42	4,09	3,69	3,57	2,20	2,00	1,88	41,61
2002/03	5,18	9,90	14,32	48,73	21,79	17,69	15,22	13,78	7,90	5,79	4,82	4,34	169,47
2003/04	7,55	10,06	13,67	12,56	11,55	13,24	10,78	11,72	6,22	4,46	3,91	3,20	108,93
2004/05	4,02	7,66	4,54	4,95	3,57	4,16	4,25	3,04	2,65	2,45	2,63	2,64	46,56
2005/06	2,87	9,14	9,14	12,22	11,43	14,90	9,17	7,27	5,36	3,89	3,10	2,62	91,11
2006/07	6,13	8,26	8,57	6,33	13,36	7,97	8,94	12,16	8,68	5,08	4,26	3,51	93,26
2007/08	3,79	3,39	2,95	3,90	3,22	3,06	6,06	13,38	8,99	4,96	3,87	3,37	60,94
2008/09	4,24	7,08	13,06	17,19	16,04	9,30	8,75	5,77	4,61	3,79	3,18	2,63	95,65
2009/10	2,46	2,32	6,86	18,25	24,65	26,69	16,69	15,43	14,04	8,53	6,61	5,41	147,94
2010/11	4,84	5,72	9,48	8,89	7,52	10,96	7,83	6,93	5,13	3,91	3,31	2,85	77,38
2011/12	4,62	5,10	4,93	4,71	3,65	3,44	8,55	8,05	3,70	3,54	3,33	3,30	56,92
2012/13	2,44	4,84	4,26	17,94	18,93	55,64	33,90	20,83	12,06	9,53	7,78	6,27	194,42
2013/14	6,32	5,19	7,18	22,16	29,27	23,95	12,41	9,25	7,17	6,14	5,01	4,24	138,28
2014/15	5,40	11,13	9,31	7,58	13,41	8,00	6,85	5,13	4,87	3,60	3,10	2,66	81,04
2015/16	2,38	3,12	1,32	20,14	30,78	19,74	27,70	21,80	11,44	7,27	5,20	3,96	154,86
2016/17	4,54	12,90	4,93	3,00	18,57	6,77	2,86	2,64	1,59	1,69	1,80	1,03	62,33
2017/18	1,10	0,93	4,81	10,30	8,47	41,40	49,62	34,06	20,25	12,65	8,58	6,32	198,51

APORTACIÓN INTERCUENCA - CAMBIO CLIMÁTICO (Serie completa)

Masa 30400831.- Río Duratón desde la presa del embalse de Las Vencías hasta aguas arriba de Vivar de Fuentidueña

	OCT	NOV	DIC	ENE	FEB	MAR	ABR	MAY	JUN	JUL	AGO	SEP	AÑO
MÍNIMO	0,69	0,92	1,31	0,79	0,77	1,96	1,33	0,98	1,42	0,66	0,33	0,21	21,51
MÁXIMO	18,66	34,96	44,63	83,38	85,45	63,26	48,59	39,46	19,86	12,05	9,17	7,56	335,17
PROMEDIO	4,20	6,33	8,74	14,13	15,29	15,14	11,82	10,19	7,04	4,60	3,70	3,34	104,51
PERCENTIL 10	2,04	2,37	2,97	3,19	3,12	3,57	4,09	3,89	2,93	2,10	1,87	1,75	42,58
PERCENTIL 25	2,62	3,07	3,97	5,10	5,76	5,79	5,98	5,53	4,20	2,67	2,19	2,25	59,58
MEDIANA	3,69	4,51	6,60	9,73	10,41	11,13	9,58	8,91	6,07	4,27	3,59	3,20	89,10
PERCENTIL 75	5,07	7,58	9,58	17,08	18,41	19,97	13,63	12,53	9,43	5,79	4,69	4,09	138,18
PERCENTIL 90	6,89	11,44	15,65	37,41	34,30	34,11	24,58	17,67	11,58	7,71	6,21	5,33	187,79
DESVIACIÓN TÍPICA	2,53	5,62	8,04	14,02	15,27	12,92	8,73	6,91	3,96	2,39	1,79	1,51	61,08
COEFICIENTE DE VARIACIÓN	0,60	0,89	0,92	0,99	1,00	0,85	0,74	0,68	0,56	0,52	0,49	0,45	0,58
COEFICIENTE DE SESGO	2,72	2,66	2,49	2,24	2,21	1,52	1,77	1,97	1,11	0,83	0,57	0,58	1,25
COEF. AUTOCORRELACIÓN													0,18

AÑO	OCT	NOV	DIC	ENE	FEB	MAR	ABR	MAY	JUN	JUL	AGO	SEP	ANUAL
1940/41	7,40	9,59	3,72	4,16	85,45	45,96	34,20	39,46	19,86	10,49	6,88	4,96	272,11
1941/42	3,68	6,05	3,14	3,17	2,28	20,92	12,96	5,77	3,71	1,84	1,87	2,46	67,85
1942/43	5,41	2,45	2,53	9,78	4,45	7,26	10,48	6,00	2,48	1,84	1,11	1,76	55,54
1943/44	2,50	1,42	3,00	1,71	0,77	3,77	5,20	5,08	3,89	1,47	0,68	1,62	31,12
1944/45	2,52	1,57	1,42	0,79	6,45	3,66	1,49	0,98	1,42	0,66	0,33	0,21	21,51
1945/46	0,71	5,47	15,74	6,36	4,53	9,66	22,20	33,79	15,44	7,61	5,00	3,79	130,29
1946/47	2,84	3,03	3,67	4,66	53,32	63,26	25,34	16,40	10,50	6,70	4,88	5,27	199,88
1947/48	5,10	3,24	2,87	39,59	14,26	11,31	9,28	10,60	5,60	2,91	2,05	1,58	108,40
1948/49	2,60	1,51	3,19	1,62	1,15	1,96	1,33	3,79	2,62	0,89	0,47	7,19	28,32
1949/50	2,42	4,76	3,16	1,61	2,63	2,24	1,61	4,10	1,98	0,75	0,45	0,35	26,06
1950/51	0,69	1,82	5,76	23,84	36,35	30,75	12,98	11,29	8,96	5,67	4,77	4,66	147,55
1951/52	4,54	10,65	7,47	9,36	7,44	9,95	9,90	8,07	4,64	5,14	3,65	3,62	84,43
1952/53	3,59	2,88	5,90	5,92	5,41	3,83	5,43	3,43	4,99	2,78	2,04	1,79	48,00
1953/54	3,97	2,98	5,57	5,48	8,75	14,37	5,89	10,19	6,56	3,53	2,96	2,46	72,71
1954/55	2,28	3,64	4,10	22,44	34,15	14,90	10,70	9,19	8,29	4,95	4,14	3,32	122,10
1955/56	2,22	2,74	15,61	13,77	9,55	28,16	24,08	14,46	6,15	3,21	3,38	3,24	126,56
1956/57	4,86	4,28	4,01	4,90	7,10	5,55	6,21	8,61	7,85	3,70	3,09	2,82	62,98
1957/58	4,07	3,67	3,61	6,30	7,27	10,95	12,93	6,17	5,85	4,76	3,35	2,93	71,85
1958/59	3,40	2,40	13,81	16,31	6,20	15,14	9,83	9,40	6,03	4,24	3,69	5,62	96,07
1959/60	4,48	6,63	34,60	32,87	51,09	35,43	15,60	13,09	10,67	7,49	6,21	5,11	223,27
1960/61	18,66	34,96	44,63	41,99	18,42	14,58	15,29	12,25	9,50	6,73	5,84	5,10	227,95
1961/62	7,13	24,87	22,62	39,36	15,99	43,39	25,15	15,95	12,71	8,38	6,97	5,89	228,41
1962/63	6,31	7,14	7,66	22,88	31,08	23,60	20,48	10,98	9,91	7,04	5,76	5,45	158,28
1963/64	4,55	14,78	27,47	9,14	34,66	33,56	27,65	11,79	10,77	7,92	6,37	5,26	193,93
1964/65	5,08	4,14	4,83	9,69	7,62	16,67	6,20	5,33	4,25	3,34	2,93	2,83	72,91
1965/66	7,39	19,04	30,26	83,38	63,80	32,20	35,66	19,60	16,09	11,01	9,17	7,56	335,17
1966/67	10,56	19,75	9,61	14,34	12,79	12,30	9,72	10,61	7,05	4,91	4,30	3,66	119,58
1967/68	3,80	11,41	7,14	5,47	13,58	11,86	9,32	9,23	5,50	4,14	3,60	3,13	88,19
1968/69	2,88	3,81	9,95	10,11	11,93	37,91	12,48	18,12	10,10	6,76	5,40	6,49	135,95
1969/70	5,88	6,70	6,51	37,36	14,40	12,39	7,97	8,01	6,12	4,41	3,89	3,18	116,83
1970/71	2,95	3,25	4,26	10,87	5,61	7,34	9,89	17,49	11,91	5,92	4,52	3,80	87,80
1971/72	3,43	3,06	3,64	8,54	28,92	27,67	9,11	9,48	6,62	5,08	4,18	4,45	114,17
1972/73	9,14	11,52	16,19	14,57	10,19	8,15	6,42	6,65	5,67	3,76	3,45	2,70	98,42
1973/74	2,65	3,58	6,80	11,12	15,68	15,38	9,40	7,60	5,38	4,39	3,42	2,82	88,19
1974/75	2,62	3,23	2,51	7,13	6,59	8,04	8,41	9,62	9,46	4,12	3,60	3,22	68,56
1975/76	2,87	2,81	4,59	2,96	4,01	3,65	4,12	2,80	2,15	2,37	1,89	1,88	36,10
1976/77	4,02	8,31	12,31	38,54	38,96	20,17	13,96	12,47	14,68	8,66	6,58	5,01	183,67
1977/78	5,58	4,46	7,75	12,33	24,00	25,95	17,06	16,70	10,98	6,57	5,42	4,47	141,28
1978/79	3,95	3,29	7,34	17,91	48,28	28,59	24,33	11,65	9,15	7,04	5,64	4,78	171,95
1979/80	6,65	7,66	7,82	10,35	8,32	11,86	9,44	12,56	7,18	4,76	4,07	3,38	94,05
1980/81	3,59	3,76	3,95	3,43	3,32	4,93	5,77	5,19	2,96	2,43	2,10	2,02	43,47
1981/82	2,02	1,50	9,64	11,84	8,71	5,51	4,97	4,14	4,44	2,51	2,15	1,90	59,31
1982/83	2,49	5,17	7,68	3,82	3,97	3,28	4,97	6,17	3,11	2,42	1,98	1,84	46,89
1983/84	1,55	1,90	4,25	9,29	7,11	11,65	13,09	19,04	11,44	5,30	4,39	3,53	92,55
1984/85	3,46	8,98	8,41	12,37	17,52	13,57	13,81	8,37	6,24	4,40	3,59	2,92	103,63
1985/86	2,61	2,63	3,43	5,71	13,42	9,88	10,59	6,90	4,24	3,26	2,74	2,62	68,03
1986/87	2,97	2,65	3,58	6,52	15,23	8,72	10,83	5,56	4,13	3,72	2,73	2,43	69,05
1987/88	4,59	4,78	7,85	12,59	9,08	5,26	12,46	11,03	9,85	6,47	3,99	3,26	91,22
1988/89	3,07	2,54	2,38	2,38	2,52	2,50	5,98	4,15	5,22	2,38	1,99	2,06	37,16
1989/90	1,60	3,97	14,07	10,03	7,41	4,84	5,29	3,93	3,19	2,29	2,00	1,72	60,36
1990/91	2,04	3,23	4,58	6,38	7,69	17,70	10,41	5,33	4,19	3,03	2,55	2,25	69,38
1991/92	3,48	5,86	7,78	3,20	2,57	2,47	2,96	2,05	3,47	1,95	1,88	1,83	39,52
1992/93	6,78	5,19	9,49	3,95	3,15	4,46	3,36	6,37	5,19	2,64	2,09	1,81	54,48
1993/94	8,44	7,01	5,75	13,24	11,47	8,47	4,30	5,19	3,36	2,49	2,09	1,73	73,54
1994/95	3,06	7,51	4,15	7,94	10,32	7,22	3,78	4,07	2,84	2,16	1,80	1,65	56,50
1995/96	1,47	2,59	9,16	37,51	23,24	15,05	19,82	14,75	7,51	5,54	4,64	3,88	145,15
1996/97	3,47	3,93	12,21	34,10	10,66	7,21	7,37	7,96	7,80	5,43	4,11	3,32	107,56
1997/98	3,49	19,50	35,78	25,21	13,98	9,50	12,85	12,61	9,32	5,73	4,68	3,98	156,61
1998/99	3,96	3,69	3,52	5,66	4,81	6,54	4,72	6,16	3,88	2,61	2,32	2,25	50,12
1999/00	5,06	4,55	5,82	4,96	3,03	3,05	8,79	9,22	4,27	2,97	2,48	2,08	56,28
2000/01	2,04	7,05	13,18	46,13	20,75	35,39	11,74	10,83	7,46	5,79	4,70	3,83	168,89
2001/02	4,76	3,37	2,82	4,98	3,06	4,33	4,02	3,64	3,53	2,16	1,98	1,87	40,51
2002/03	5,07	9,52	13,33	44,46	20,22	16,22	14,24	12,96	7,34	5,34	4,49	4,10	157,29
2003/04	7,35	9,73	13,20	12,12	11,10	12,84	10,43	11,43	6,03	4,31	3,80	3,12	105,46
2004/05	3,96	7,61	4,48	4,90	3,53	4,13	4,22	3,01	2,63	2,44	2,62	2,63	46,16
2005/06	2,85	8,58	8,54	11,20	10,50	13,71	8,41	6,69	4,96	3,56	2,86	2,45	84,31
2006/07	5,93	8,01	8,26	6,10	12,82	7,57	8,65	11,83	8,40	4,89	4,12	3,41	90,00
2007/08	3,71	3,33	2,90	3,84	3,17	3,01	5,98	12,99	8,49	4,68	3,67	3,22	58,98
2008/09	4,12	6,94	12,71	16,61	15,34	8,84	8,42	5,52	4,44	3,66	3,09	2,56	92,26
2009/10	2,41	2,29	6,70	17,24	23,12	24,86	15,32	14,40	13,29	7,98	6,20	5,12	138,92
2010/11	4,62	5,56	9,15	8,33	7,09	10,51	7,48	6,66	4,94	3,77	3,21	2,78	74,11
2011/12	4,57	5,02	4,84	4,64	3,59	3,39	8,40	7,81	3,58	3,45	3,26	3,25	55,80
2012/13	2,40	4,77	4,17	17,51	18,39	53,04	31,93	19,69	11,29	8,95	7,35	5,97	185,45
2013/14	6,07	5,01	6,97	21,11	27,61	22,53	11,56	8,62	6,72	5,79	4,76	4,06	130,82
2014/15	5,25	10,80	8,92	7,21	12,78	7,58	6,53	4,87	4,68	3,46	3,00	2,59	77,67
2015/16	2,37	3,11	1,31	19,64	30,36	19,38	27,07	21,28	11,05	6,99	4,99	3,81	151,36
2016/17	4,43	12,79	4,83	2,93	18,51	6,73	2,83	2,62	1,57	1,68	1,78	1,02	61,73
2017/18	1,10	0,92	4,81	10,23	8,36	40,50	48,59	33,10	19,43	12,05	8,15	6,01	193,24

APORTACIÓN INTERCUENCA - CAMBIO CLIMÁTICO (Serie completa)

Masa 30400832.- Río Arlanza desde confluencia con río Pedroso hasta confluencia con río de Revilla a la altura de la ciudad de Lerma

	OCT	NOV	DIC	ENE	FEB	MAR	ABR	MAY	JUN	JUL	AGO	SEP	AÑO
MÍNIMO	0,27	0,53	2,35	1,88	4,57	4,96	7,73	5,97	4,09	1,07	0,62	0,55	83,63
MÁXIMO	66,34	142,30	167,28	235,56	215,63	269,52	141,77	117,21	86,33	28,17	15,43	32,85	840,77
PROMEDIO	9,44	25,15	40,94	64,40	62,18	63,25	45,09	35,06	21,39	8,49	3,99	3,63	383,02
PERCENTIL 10	1,39	4,26	8,17	10,90	11,77	16,70	14,34	12,75	8,48	3,36	1,35	0,91	154,36
PERCENTIL 25	2,99	6,75	15,93	20,32	27,56	24,46	24,34	17,83	11,75	4,37	1,91	1,30	220,72
MEDIANA	5,79	13,26	30,49	48,87	45,58	47,92	43,83	31,27	16,48	6,84	2,98	2,26	368,44
PERCENTIL 75	13,05	36,82	59,81	83,44	79,77	79,51	58,05	41,18	27,26	11,34	5,27	4,14	497,80
PERCENTIL 90	20,22	58,75	84,44	149,33	136,08	134,51	77,80	66,38	36,02	14,78	8,38	7,74	653,57
DESVIACIÓN TÍPICA	10,67	25,32	33,02	55,96	50,76	50,93	26,10	22,56	15,67	5,81	3,05	4,42	182,50
COEFICIENTE DE VARIACIÓN	1,13	1,01	0,81	0,87	0,82	0,81	0,58	0,64	0,73	0,68	0,76	1,22	0,48
COEFICIENTE DE SESGO	2,80	1,86	1,21	1,20	1,27	1,48	0,94	1,31	2,13	1,59	1,64	4,17	0,49
COEF. AUTOCORRELACIÓN													0,01

AÑO	OCT	NOV	DIC	ENE	FEB	MAR	ABR	MAY	JUN	JUL	AGO	SEP	ANUAL
1940/41	41,07	46,70	23,25	15,08	184,20	123,82	82,45	117,21	58,27	28,17	15,43	12,04	747,68
1941/42	8,44	28,77	13,05	10,58	6,23	80,07	55,45	29,15	28,86	12,64	8,94	11,01	293,18
1942/43	18,25	13,23	25,05	78,24	33,84	21,51	27,89	19,42	9,49	7,78	5,39	7,74	267,84
1943/44	14,43	13,21	15,92	9,57	5,28	19,33	28,75	17,89	12,59	6,60	4,00	9,04	156,61
1944/45	13,90	12,96	18,34	9,68	62,06	32,66	15,98	10,38	7,81	4,43	10,42	5,22	203,83
1945/46	7,90	13,00	77,95	27,88	17,27	29,05	64,87	82,13	35,15	13,61	7,58	5,85	382,23
1946/47	4,75	10,21	17,79	17,56	142,89	269,52	70,12	49,03	29,63	13,73	10,14	14,56	649,94
1947/48	11,63	12,12	34,69	227,79	54,33	39,85	37,23	45,17	20,54	9,50	6,19	4,14	503,20
1948/49	6,28	5,45	20,68	12,61	7,21	14,03	10,03	10,96	11,30	5,71	3,00	32,85	140,11
1949/50	16,21	36,41	18,73	10,58	24,08	17,01	14,30	31,37	16,95	7,37	3,70	2,53	199,26
1950/51	1,11	6,84	30,46	56,08	102,71	141,42	52,62	36,98	33,78	12,26	4,91	2,44	481,60
1951/52	3,16	39,05	26,78	34,01	28,18	49,80	63,85	39,10	16,02	12,68	6,49	4,85	323,96
1952/53	6,03	12,85	33,57	30,99	24,91	11,12	10,63	5,97	6,40	4,79	1,33	0,55	149,13
1953/54	8,98	10,72	11,25	14,50	28,05	58,73	24,02	34,47	23,84	6,28	2,61	1,45	224,90
1954/55	1,57	15,66	22,03	113,60	131,01	94,21	42,02	20,73	16,94	6,50	3,75	2,06	470,08
1955/56	2,05	11,60	61,68	79,35	46,34	132,95	95,12	52,32	23,33	8,70	3,25	2,37	519,05
1956/57	2,71	5,52	4,09	6,48	30,95	20,98	13,49	15,47	19,64	6,70	2,21	0,88	129,11
1957/58	1,21	3,05	3,47	18,32	29,89	50,86	48,56	17,61	12,04	6,89	2,59	1,24	195,75
1958/59	4,33	4,36	47,22	64,43	26,31	43,37	33,22	35,47	21,06	7,15	3,25	7,75	297,91
1959/60	22,96	58,30	167,28	138,34	131,85	138,13	50,65	23,84	15,54	4,85	1,89	0,98	754,61
1960/61	66,34	142,30	93,27	111,15	69,12	26,17	16,38	12,93	15,25	4,35	2,17	1,92	561,35
1961/62	10,84	77,83	118,92	183,76	54,19	150,38	74,87	32,60	15,42	4,76	1,50	3,59	728,64
1962/63	3,19	10,45	10,44	101,72	66,50	111,86	77,54	25,88	26,79	9,42	3,02	2,62	449,43
1963/64	2,49	50,06	63,06	19,93	76,33	113,92	71,20	23,60	13,42	4,17	1,85	1,76	441,77
1964/65	4,80	3,18	4,72	22,01	15,20	77,68	25,98	9,89	4,28	1,72	0,76	5,67	175,90
1965/66	26,12	86,50	92,59	178,99	213,66	77,85	89,87	36,99	27,42	7,40	2,47	0,92	840,77
1966/67	16,64	75,01	41,05	49,26	29,63	40,70	31,38	35,01	13,27	4,23	1,78	1,27	339,23
1967/68	3,87	64,18	36,73	31,21	80,22	45,27	49,62	46,83	15,04	4,65	2,11	2,24	381,96
1968/69	1,46	4,99	22,69	43,21	32,46	156,12	72,03	79,52	32,93	13,02	4,14	7,38	469,96
1969/70	6,13	10,19	17,43	192,35	69,99	34,53	20,69	17,98	7,79	2,64	1,50	0,89	382,12
1970/71	1,00	6,09	7,75	48,00	27,40	26,75	46,07	93,36	83,61	22,01	7,70	3,31	373,06
1971/72	2,98	3,69	10,66	24,89	159,84	130,42	56,29	38,05	18,77	7,15	3,31	9,39	465,44
1972/73	11,00	35,89	74,70	67,23	40,67	27,65	18,58	36,42	34,86	10,27	6,11	2,29	365,69
1973/74	3,02	6,07	10,01	64,56	73,89	73,16	46,51	31,17	17,10	14,36	5,66	3,40	348,91
1974/75	3,41	15,44	11,19	46,30	53,07	49,22	50,72	31,95	26,18	6,82	3,05	4,12	301,47
1975/76	5,06	9,81	17,28	11,89	23,04	20,35	20,94	13,97	5,93	4,83	1,96	3,72	138,77
1976/77	20,71	44,65	53,94	124,33	190,49	77,16	53,58	36,54	44,82	18,54	8,21	3,30	676,27
1977/78	11,10	9,51	46,72	63,75	133,16	100,64	63,66	73,59	29,40	12,54	4,52	1,47	550,07
1978/79	0,95	0,53	52,40	119,14	215,63	127,70	78,42	35,20	19,67	6,86	2,86	2,67	662,03
1979/80	17,39	36,62	31,79	54,57	42,46	52,73	43,29	66,99	37,88	12,04	4,80	2,40	402,97
1980/81	3,08	10,43	22,13	24,70	15,33	35,38	39,63	36,45	12,35	5,76	1,89	1,60	208,72
1981/82	5,14	2,58	87,79	101,11	44,82	34,03	20,87	8,22	9,33	2,50	1,05	1,27	318,71
1982/83	13,27	36,89	71,23	27,18	36,09	25,78	46,02	65,64	18,06	10,09	7,94	6,61	364,79
1983/84	2,61	5,39	32,55	59,39	54,63	59,99	79,24	67,59	62,47	12,92	4,35	2,13	443,26
1984/85	4,84	66,52	59,76	80,32	105,46	68,16	65,39	34,91	23,68	9,03	2,95	1,14	522,16
1985/86	0,27	3,24	13,72	30,67	90,91	76,85	42,52	41,50	9,74	2,42	0,92	1,39	314,14
1986/87	5,18	6,53	11,71	20,00	35,48	31,54	48,58	17,96	8,67	9,31	4,04	1,50	200,50
1987/88	14,11	17,11	30,52	74,55	71,33	29,27	74,60	62,48	38,70	18,92	6,17	2,28	440,03
1988/89	2,25	1,33	2,35	1,88	4,57	10,12	25,30	15,21	13,73	4,14	1,67	1,08	83,63
1989/90	0,55	4,03	48,44	51,79	36,40	15,46	20,62	14,03	9,89	3,37	1,28	0,66	206,52
1990/91	6,44	20,72	28,42	59,91	46,69	80,98	49,09	24,07	12,91	3,71	1,42	1,25	335,61
1991/92	8,98	33,57	16,10	11,04	8,11	4,96	29,03	12,61	25,03	11,02	4,36	2,82	167,62
1992/93	20,00	21,83	51,48	17,60	8,39	19,20	14,35	33,40	21,11	7,66	2,56	1,73	219,32
1993/94	42,72	25,75	29,03	84,48	55,07	37,55	13,64	17,81	11,37	3,27	1,28	0,75	322,72
1994/95	5,91	29,77	22,10	56,72	55,38	40,82	11,34	12,80	5,06	3,35	1,23	1,37	245,87
1995/96	1,22	7,01	83,01	146,43	85,35	46,62	44,36	30,44	12,06	4,23	2,10	1,45	464,29
1996/97	2,58	20,20	88,82	118,32	43,36	17,74	7,73	17,76	35,23	15,49	8,78	5,61	381,61
1997/98	4,59	72,21	115,08	69,70	32,70	15,96	32,96	30,30	23,60	8,82	2,89	2,37	411,19
1998/99	7,58	8,27	8,35	22,55	18,48	22,67	18,09	21,02	9,11	3,00	3,15	3,22	145,48
1999/00	24,41	28,20	51,53	29,63	18,99	9,58	53,07	40,21	17,75	5,32	2,10	0,88	281,67
2000/01	2,42	58,43	113,36	235,56	110,49	192,19	48,97	26,03	9,21	3,53	1,71	0,83	802,72
2001/02	5,88	6,72	3,85	15,00	11,94	19,11	16,84	11,53	13,12	3,63	1,95	1,99	111,56
2002/03	12,36	37,70	76,49	156,11	78,42	67,33	34,73	39,03	11,77	3,50	1,56	2,25	521,24
2003/04	13,49	40,27	59,83	63,32	36,67	42,75	38,76	28,63	13,26	3,76	1,65	0,97	343,36
2004/05	4,49	13,29	13,74	18,78	11,37	24,02	20,30	11,06	4,09	1,07	0,62	0,99	123,82
2005/06	11,71	56,40	56,23	48,49	36,83	71,95	47,11	24,73	9,76	4,88	2,28	1,74	372,10
2006/07	25,97	52,60	73,70	24,48	118,22	74,31	58,64	51,62	31,25	11,29	3,74	2,03	527,85
2007/08	2,93	5,80	5,71	21,26	17,05	20,04	66,12	94,28	86,33	27,01	9,16	3,63	359,33
2008/09	5,29	30,16	71,36	75,63	68,91	54,28	27,96	15,19	8,03	3,41	1,36	0,67	362,26
2009/10	1,53	5,86	73,55	159,04	115,26	100,55	55,38	38,84	22,95	11,35	3,78	1,66	589,75
2010/11	3,16	17,05	62,18	73,63	58,89	67,83	41,14	28,50	13,72	5,81	2,15	1,13	375,18
2011/12	0,60	9,25	11,82	8,48	10,63	12,00	37,49	44,76	13,76	4,97	2,27	1,17	157,19
2012/13	6,51	18,14	48,03	117,19	85,05	166,14	106,02	61,52	34,33	14,82	5,58	2,28	665,62
2013/14	10,69	22,25	56,87	162,77	147,64	94,38	50,05	23,56	11,23	5,67	2,08	1,87	589,06
2014/15	15,02	59,52	56,61	38,25	78,20	58,62	26,22	13,11	13,35	5,64	2,37	4,30	371,20
2015/16	13,79	11,50	7,30	140,40	144,34	73,57	102,15	63,64	27,73	14,76	9,08	6,63	614,89
2016/17	5,70	37,09	15,95	9,00	39,74	24,02	12,23	14,87	11,74	7,09	6,83	4,53	188,79
2017/18	3,67	4,77	22,41	34,09	28,69	179,30	141,77	66,11	43,60	27,57	14,64	9,35	575,97

APORTACIÓN INTERCUENCA - CAMBIO CLIMÁTICO (Serie completa)

Masa 30400833.- Tramo natural del río Valderaduey, desde su inicio en la confluencia con arroyo Vallehondo hasta Castrillo de Valderaduey, y arroyo Vallehondo

	OCT	NOV	DIC	ENE	FEB	MAR	ABR	MAY	JUN	JUL	AGO	SEP	AÑO
MÍNIMO	0,00	0,00	0,00	0,00	0,01	0,01	0,00	0,00	0,00	0,00	0,00	0,00	0,11
MÁXIMO	0,61	1,44	1,62	4,28	4,09	3,35	1,67	1,14	0,71	0,41	0,30	0,25	11,95
PROMEDIO	0,08	0,14	0,24	0,51	0,52	0,49	0,35	0,27	0,18	0,11	0,09	0,07	3,06
PERCENTIL 10	0,01	0,01	0,02	0,03	0,04	0,05	0,04	0,05	0,03	0,02	0,01	0,00	0,52
PERCENTIL 25	0,03	0,04	0,04	0,09	0,10	0,08	0,10	0,10	0,06	0,04	0,03	0,03	1,09
MEDIANA	0,05	0,07	0,10	0,19	0,24	0,23	0,23	0,22	0,13	0,08	0,06	0,05	1,74
PERCENTIL 75	0,12	0,14	0,28	0,70	0,60	0,54	0,53	0,36	0,29	0,17	0,14	0,12	4,72
PERCENTIL 90	0,17	0,30	0,82	1,20	1,44	1,35	0,74	0,60	0,39	0,27	0,21	0,17	7,07
DESVIACIÓN TÍPICA	0,09	0,22	0,35	0,74	0,70	0,64	0,34	0,24	0,15	0,10	0,08	0,06	2,80
COEFICIENTE DE VARIACIÓN	1,08	1,59	1,41	1,46	1,34	1,30	0,98	0,89	0,83	0,85	0,90	0,86	0,91
COEFICIENTE DE SESGO	3,25	3,66	2,18	2,89	2,60	2,20	1,59	1,50	0,98	1,05	0,99	0,97	1,28
COEF. AUTOCORRELACIÓN													0,05

AÑO	OCT	NOV	DIC	ENE	FEB	MAR	ABR	MAY	JUN	JUL	AGO	SEP	ANUAL
1940/41	0,03	0,04	0,02	0,44	1,54	0,95	0,54	1,12	0,41	0,12	0,03	0,01	5,24
1941/42	0,00	0,04	0,02	0,01	0,01	0,11	0,20	0,13	0,03	0,01	0,00	0,00	0,58
1942/43	0,01	0,00	0,03	0,61	0,18	0,09	0,11	0,06	0,01	0,00	0,00	0,06	1,17
1943/44	0,13	0,05	0,02	0,01	0,01	0,01	0,03	0,01	0,00	0,00	0,00	0,00	0,28
1944/45	0,00	0,00	0,01	0,01	0,05	0,02	0,00	0,00	0,00	0,00	0,00	0,00	0,11
1945/46	0,00	0,00	0,08	0,07	0,02	0,05	0,57	0,75	0,33	0,07	0,01	0,00	1,95
1946/47	0,00	0,00	0,02	0,02	0,98	2,08	0,70	0,26	0,12	0,04	0,01	0,01	4,24
1947/48	0,01	0,00	0,01	0,59	0,31	0,07	0,05	0,18	0,09	0,02	0,00	0,00	1,31
1948/49	0,00	0,00	0,12	0,05	0,01	0,02	0,01	0,00	0,01	0,00	0,00	0,08	0,30
1949/50	0,03	0,01	0,05	0,03	0,23	0,05	0,01	0,07	0,05	0,02	0,00	0,00	0,56
1950/51	0,00	0,01	0,01	0,08	0,46	0,85	0,22	0,18	0,16	0,10	0,08	0,06	2,21
1951/52	0,05	0,30	0,17	0,16	0,21	0,53	0,62	0,35	0,19	0,20	0,11	0,09	2,97
1952/53	0,08	0,08	0,20	0,22	0,09	0,08	0,18	0,10	0,09	0,06	0,04	0,04	1,26
1953/54	0,04	0,04	0,08	0,08	0,09	0,20	0,06	0,10	0,10	0,04	0,03	0,03	0,90
1954/55	0,02	0,04	0,04	0,22	0,78	0,48	0,32	0,19	0,15	0,10	0,08	0,08	2,50
1955/56	0,05	0,30	0,84	1,21	0,44	2,36	1,42	0,60	0,36	0,31	0,26	0,22	8,38
1956/57	0,15	0,12	0,11	0,14	0,14	0,14	0,12	0,10	0,09	0,07	0,05	0,04	1,28
1957/58	0,03	0,03	0,03	0,09	0,16	0,35	0,30	0,26	0,24	0,12	0,07	0,06	1,74
1958/59	0,05	0,04	0,17	0,26	0,07	0,36	0,17	0,23	0,29	0,10	0,08	0,09	1,91
1959/60	0,08	0,17	0,82	1,18	2,05	1,36	0,49	0,61	0,43	0,27	0,23	0,19	7,90
1960/61	0,61	1,44	0,86	1,20	0,58	0,50	0,46	0,37	0,32	0,28	0,19	0,18	7,00
1961/62	0,17	0,77	1,44	3,14	0,64	2,32	1,23	0,56	0,43	0,35	0,30	0,25	11,60
1962/63	0,17	0,15	0,13	0,56	0,68	0,85	0,73	0,25	0,30	0,18	0,15	0,13	4,28
1963/64	0,09	0,39	0,86	0,29	1,72	1,72	0,69	0,33	0,38	0,27	0,22	0,18	7,12
1964/65	0,13	0,10	0,09	0,13	0,11	0,33	0,11	0,08	0,06	0,06	0,05	0,04	1,29
1965/66	0,05	0,14	0,32	1,56	4,09	0,67	1,20	0,51	0,46	0,31	0,26	0,22	9,79
1966/67	0,17	0,19	0,13	0,19	0,19	0,20	0,13	0,23	0,09	0,08	0,07	0,06	1,73
1967/68	0,04	0,05	0,04	0,04	0,32	0,16	0,40	0,36	0,09	0,08	0,07	0,05	1,69
1968/69	0,04	0,05	0,06	0,24	0,43	1,31	0,51	0,40	0,43	0,17	0,14	0,12	3,91
1969/70	0,09	0,08	0,08	1,68	0,49	0,26	0,17	0,22	0,14	0,12	0,10	0,08	3,49
1970/71	0,06	0,05	0,04	0,14	0,07	0,07	0,21	0,30	0,21	0,17	0,07	0,06	1,42
1971/72	0,04	0,03	0,03	0,07	0,33	0,22	0,06	0,10	0,06	0,05	0,04	0,04	1,06
1972/73	0,06	0,07	0,14	0,37	0,13	0,09	0,06	0,18	0,07	0,05	0,04	0,03	1,30
1973/74	0,03	0,04	0,04	0,29	0,31	0,28	0,17	0,10	0,08	0,07	0,05	0,04	1,50
1974/75	0,03	0,03	0,02	0,04	0,05	0,07	0,03	0,03	0,04	0,02	0,02	0,02	0,38
1975/76	0,01	0,01	0,01	0,01	0,03	0,02	0,02	0,01	0,01	0,01	0,01	0,02	0,17
1976/77	0,05	0,07	0,06	0,61	1,13	0,43	0,28	0,17	0,23	0,13	0,10	0,08	3,35
1977/78	0,06	0,05	0,51	0,82	2,06	1,26	0,47	0,48	0,28	0,22	0,19	0,15	6,54
1978/79	0,11	0,09	0,29	1,07	2,84	1,35	0,75	0,38	0,31	0,26	0,22	0,19	7,85
1979/80	0,16	0,14	0,15	0,18	0,32	0,29	0,26	0,36	0,14	0,10	0,09	0,07	2,24
1980/81	0,05	0,04	0,04	0,05	0,04	0,05	0,05	0,05	0,03	0,02	0,02	0,02	0,45
1981/82	0,02	0,01	0,06	0,20	0,20	0,05	0,05	0,04	0,03	0,02	0,02	0,02	0,72
1982/83	0,03	0,11	0,13	0,05	0,19	0,06	0,36	0,34	0,10	0,08	0,07	0,05	1,57
1983/84	0,03	0,04	0,09	0,11	0,10	0,13	0,12	0,13	0,11	0,05	0,04	0,03	0,98
1984/85	0,05	0,58	0,44	0,73	1,71	0,47	0,84	0,36	0,35	0,21	0,18	0,15	6,06
1985/86	0,10	0,08	0,10	0,14	0,37	0,20	0,14	0,09	0,06	0,06	0,05	0,05	1,45
1986/87	0,03	0,04	0,04	0,17	0,36	0,16	0,27	0,08	0,06	0,06	0,05	0,04	1,36
1987/88	0,13	0,09	0,28	0,81	0,51	0,15	0,66	0,85	0,71	0,41	0,21	0,16	4,97
1988/89	0,12	0,10	0,09	0,11	0,10	0,09	0,14	0,09	0,08	0,05	0,04	0,04	1,04
1989/90	0,02	0,08	1,36	0,99	0,57	0,29	0,32	0,30	0,21	0,14	0,12	0,10	4,50
1990/91	0,07	0,08	0,07	0,18	0,14	0,54	0,15	0,08	0,07	0,06	0,05	0,04	1,54
1991/92	0,03	0,03	0,02	0,03	0,02	0,02	0,03	0,02	0,03	0,02	0,01	0,01	0,27
1992/93	0,02	0,02	0,09	0,03	0,03	0,07	0,04	0,13	0,07	0,04	0,02	0,04	0,60
1993/94	0,26	0,17	0,11	0,46	0,34	0,17	0,09	0,25	0,13	0,07	0,06	0,05	2,17
1994/95	0,04	0,05	0,05	0,15	0,19	0,09	0,04	0,05	0,03	0,04	0,02	0,02	0,77
1995/96	0,01	0,07	0,59	4,28	0,61	0,84	0,58	0,61	0,28	0,24	0,21	0,17	8,48
1996/97	0,12	0,10	0,28	0,77	0,22	0,15	0,12	0,14	0,21	0,17	0,11	0,08	2,47
1997/98	0,11	0,76	0,84	0,95	0,49	0,29	0,49	0,31	0,34	0,17	0,14	0,12	5,01
1998/99	0,08	0,07	0,06	0,11	0,06	0,07	0,06	0,11	0,06	0,04	0,03	0,03	0,79
1999/00	0,11	0,06	0,08	0,12	0,07	0,07	0,47	0,33	0,09	0,07	0,06	0,05	1,60
2000/01	0,04	0,23	1,62	2,96	1,38	3,35	0,53	0,60	0,37	0,34	0,29	0,24	11,95
2001/02	0,17	0,14	0,12	0,19	0,14	0,24	0,18	0,12	0,09	0,07	0,06	0,05	1,58
2002/03	0,07	0,18	0,91	1,57	1,55	0,78	0,77	0,37	0,26	0,23	0,19	0,16	7,05
2003/04	0,26	0,47	0,57	0,42	0,38	0,54	0,31	0,26	0,14	0,13	0,11	0,10	3,68
2004/05	0,07	0,06	0,09	0,09	0,06	0,08	0,13	0,07	0,04	0,03	0,03	0,02	0,77
2005/06	0,06	0,14	0,10	0,19	0,18	0,36	0,25	0,11	0,07	0,06	0,05	0,04	1,59
2006/07	0,19	0,69	0,62	0,35	0,87	0,45	0,42	0,79	0,49	0,20	0,17	0,14	5,38
2007/08	0,16	0,15	0,11	0,18	0,15	0,10	0,40	0,48	0,40	0,12	0,10	0,08	2,44
2008/09	0,08	0,07	0,15	0,22	0,25	0,15	0,09	0,07	0,06	0,05	0,04	0,03	1,27
2009/10	0,03	0,06	0,52	1,39	1,22	1,41	0,57	0,46	0,39	0,24	0,20	0,17	6,66
2010/11	0,15	0,14	0,52	0,92	0,68	0,65	0,58	0,46	0,24	0,19	0,16	0,13	4,79
2011/12	0,11	0,13	0,11	0,09	0,07	0,06	0,07	0,10	0,05	0,04	0,03	0,03	0,89
2012/13	0,03	0,07	0,12	0,33	0,30	0,85	0,76	0,44	0,22	0,15	0,12	0,10	3,51
2013/14	0,20	0,15	0,31	0,94	1,39	0,51	0,61	0,26	0,20	0,17	0,15	0,12	5,02
2014/15	0,12	0,21	0,19	0,18	0,21	0,10	0,14	0,12	0,10	0,06	0,05	0,04	1,51
2015/16	0,13	0,08	0,03	0,95	1,14	0,48	1,67	1,14	0,31	0,06	0,01	0,00	6,01
2016/17	0,00	0,00	0,00	0,00	0,18	0,05	0,01	0,01	0,01	0,00	0,00	0,00	0,27
2017/18	0,00	0,00	0,03	0,02	0,07	1,87	0,50	0,34	0,22	0,10	0,03	0,01	3,19

APORTACIÓN INTERCUENCA - CAMBIO CLIMÁTICO (Serie completa)
Masa 30400834.- Ríos Torete y Bodecorex

	OCT	NOV	DIC	ENE	FEB	MAR	ABR	MAY	JUN	JUL	AGO	SEP	AÑO
MÍNIMO	0,03	0,05	0,11	0,13	0,09	0,08	0,17	0,15	0,11	0,11	0,09	0,06	2,22
MÁXIMO	2,09	4,36	5,68	12,07	14,04	7,90	7,97	9,35	6,89	5,19	3,91	2,99	60,53
PROMEDIO	0,51	0,80	1,16	2,06	2,22	2,21	1,85	1,58	1,15	0,81	0,62	0,50	15,47
PERCENTIL 10	0,13	0,17	0,26	0,35	0,30	0,29	0,32	0,30	0,29	0,21	0,16	0,13	4,09
PERCENTIL 25	0,23	0,29	0,38	0,47	0,54	0,60	0,69	0,54	0,43	0,29	0,23	0,19	6,10
MEDIANA	0,48	0,55	0,77	1,00	1,35	1,53	1,34	1,01	0,76	0,58	0,45	0,42	11,03
PERCENTIL 75	0,61	1,01	1,68	2,21	3,08	3,07	2,57	2,21	1,53	0,97	0,70	0,64	20,75
PERCENTIL 90	0,93	1,69	2,91	4,42	4,67	6,00	4,15	3,34	2,46	1,58	1,19	0,89	30,19
DESVIACIÓN TÍPICA	0,37	0,76	1,09	2,79	2,67	2,05	1,65	1,55	1,11	0,80	0,61	0,46	12,20
COEFICIENTE DE VARIACIÓN	0,73	0,95	0,94	1,36	1,21	0,93	0,89	0,98	0,96	0,99	0,98	0,92	0,79
COEFICIENTE DE SESGO	1,67	2,11	1,62	2,47	2,53	1,09	1,48	2,41	2,47	2,85	2,80	2,67	1,64
COEF. AUTOCORRELACIÓN													0,05

AÑO	OCT	NOV	DIC	ENE	FEB	MAR	ABR	MAY	JUN	JUL	AGO	SEP	ANUAL
1940/41	1,10	1,06	0,90	0,80	14,04	6,33	7,97	9,35	6,89	5,19	3,91	2,99	60,53
1941/42	2,09	1,67	1,35	1,22	1,00	1,26	1,70	1,57	1,26	1,00	0,81	0,69	15,62
1942/43	0,61	0,55	0,49	0,65	0,66	0,63	0,89	1,00	0,85	0,77	0,68	0,58	8,35
1943/44	0,49	0,42	0,38	0,38	0,32	0,28	0,32	0,45	0,54	0,50	0,41	0,66	5,14
1944/45	0,57	0,47	0,41	0,41	0,59	0,60	0,50	0,41	0,36	0,30	0,25	0,21	5,09
1945/46	0,17	0,20	1,71	1,29	1,03	1,34	4,21	7,11	4,53	3,40	2,55	1,94	29,47
1946/47	1,35	1,06	0,84	0,80	3,37	7,11	4,63	3,87	3,12	2,36	1,85	1,51	31,87
1947/48	1,11	0,90	0,77	2,69	1,80	1,44	1,19	1,12	1,00	0,79	0,64	0,53	14,00
1948/49	0,40	0,34	0,30	0,30	0,25	0,24	0,23	0,23	0,24	0,22	0,18	0,82	3,74
1949/50	0,68	0,54	0,45	0,41	0,34	0,30	0,25	0,28	0,29	0,24	0,20	0,17	4,17
1950/51	0,03	0,05	0,50	1,13	2,19	2,06	0,80	0,71	0,61	0,39	0,41	0,29	9,17
1951/52	0,35	1,27	0,58	0,90	0,89	0,89	0,92	0,77	0,37	0,57	0,46	0,27	8,23
1952/53	0,22	0,17	0,90	0,65	0,52	0,34	0,46	0,26	0,58	0,28	0,18	0,13	4,69
1953/54	0,48	0,28	0,58	0,35	0,43	0,76	0,29	0,39	0,62	0,25	0,17	0,13	4,75
1954/55	0,10	0,14	0,18	1,24	3,44	2,06	1,09	0,93	0,69	0,49	0,42	0,29	11,06
1955/56	0,23	0,55	2,25	2,24	1,48	2,63	4,13	2,25	1,47	1,03	0,78	0,64	19,67
1956/57	0,48	0,36	0,29	0,26	0,23	0,19	0,17	0,28	0,35	0,14	0,10	0,08	2,94
1957/58	0,10	0,15	0,17	0,51	0,76	0,98	1,35	0,45	0,38	0,32	0,22	0,18	5,59
1958/59	0,23	0,13	2,86	1,49	1,07	2,65	1,41	1,47	0,73	0,58	0,44	0,55	13,62
1959/60	0,47	0,66	3,65	3,42	5,57	6,12	2,57	1,89	1,41	1,09	0,85	0,64	28,34
1960/61	1,41	1,90	3,37	3,97	1,50	1,25	1,05	0,80	0,68	0,48	0,40	0,33	17,14
1961/62	0,49	1,30	3,04	4,68	1,64	5,94	3,50	2,40	1,56	1,13	0,88	0,67	27,21
1962/63	0,50	0,44	0,41	2,14	4,63	2,45	2,42	1,17	0,89	0,73	0,56	0,45	16,78
1963/64	0,31	0,92	2,48	0,72	2,68	3,51	2,37	1,13	0,93	0,73	0,55	0,41	16,74
1964/65	0,33	0,29	0,36	0,71	0,97	3,32	1,72	0,82	0,59	0,47	0,36	0,28	10,23
1965/66	0,80	4,36	3,66	12,01	12,87	6,20	7,28	4,50	3,02	2,29	1,78	1,35	60,11
1966/67	1,10	2,40	1,01	1,35	1,23	0,98	0,80	0,64	0,42	0,32	0,25	0,19	10,71
1967/68	0,14	2,42	1,33	0,81	2,79	3,27	3,28	1,94	1,10	0,85	0,66	0,50	19,09
1968/69	0,37	0,33	0,93	1,27	1,49	6,26	3,79	3,69	2,19	1,34	1,03	0,86	23,55
1969/70	0,73	0,91	0,93	6,78	2,77	2,56	1,59	1,18	0,86	0,68	0,53	0,40	19,91
1970/71	0,29	0,31	0,31	1,01	0,59	0,60	1,01	2,40	2,02	0,94	0,61	0,46	10,54
1971/72	0,34	0,27	0,33	0,79	3,63	3,10	1,35	0,97	0,75	0,55	0,43	0,62	13,12
1972/73	0,74	1,02	2,21	2,07	1,02	0,76	0,66	0,52	0,61	0,33	0,26	0,19	10,39
1973/74	0,14	0,17	0,55	1,02	1,55	1,84	1,53	0,98	0,59	0,47	0,35	0,27	9,47
1974/75	0,20	0,29	0,18	0,34	0,79	0,79	1,59	1,47	1,74	0,64	0,50	0,43	8,96
1975/76	0,29	0,22	0,26	0,18	0,23	0,16	0,30	0,18	0,11	0,15	0,10	0,13	2,30
1976/77	0,50	0,97	1,86	12,07	10,34	6,49	4,20	3,33	3,37	2,03	1,53	1,15	47,84
1977/78	0,92	0,67	1,08	1,57	3,69	3,69	2,36	2,01	1,12	0,84	0,66	0,50	19,13
1978/79	0,36	0,27	0,37	2,80	8,49	6,40	5,80	2,83	2,02	1,58	1,20	0,95	33,08
1979/80	0,93	0,86	0,71	0,75	1,01	1,62	0,88	1,02	0,63	0,41	0,31	0,24	9,37
1980/81	0,19	0,24	0,18	0,15	0,15	0,18	0,75	0,74	0,28	0,21	0,16	0,12	3,35
1981/82	0,09	0,07	0,40	0,99	0,80	0,39	0,40	0,29	0,57	0,21	0,17	0,16	4,53
1982/83	0,26	1,70	0,93	0,45	0,48	0,37	0,54	0,53	0,24	0,20	0,15	0,16	6,02
1983/84	0,09	0,11	0,27	0,46	0,37	1,18	1,09	3,35	2,06	0,86	0,66	0,50	11,00
1984/85	0,37	2,95	2,31	3,08	3,92	2,96	2,39	1,64	1,23	0,85	0,66	0,50	22,88
1985/86	0,37	0,30	0,54	1,15	3,49	2,86	2,93	1,60	0,95	0,75	0,59	0,51	16,03
1986/87	0,53	0,38	0,38	0,85	2,38	1,42	1,50	0,71	0,51	0,46	0,32	0,25	9,70
1987/88	0,55	0,77	1,88	3,72	2,76	1,27	4,32	3,75	2,46	1,60	1,06	0,80	24,95
1988/89	0,61	0,48	0,40	0,35	0,36	0,34	0,75	0,49	0,78	0,28	0,22	0,16	5,23
1989/90	0,12	0,22	2,00	2,12	1,42	0,80	0,80	0,49	0,37	0,29	0,23	0,19	9,03
1990/91	0,19	0,50	0,53	0,68	1,53	4,80	3,84	1,62	1,09	0,86	0,66	0,54	16,84
1991/92	0,60	0,51	0,44	0,37	0,26	0,20	0,24	0,15	0,34	0,14	0,10	0,08	3,45
1992/93	0,61	0,60	1,33	0,40	0,42	0,58	0,36	0,67	0,38	0,23	0,17	0,13	5,90
1993/94	1,68	1,79	1,33	2,67	1,74	1,26	0,72	0,64	0,47	0,36	0,28	0,21	13,15
1994/95	0,52	1,31	0,47	0,73	0,84	0,62	0,32	0,38	0,23	0,21	0,14	0,12	5,89
1995/96	0,08	0,37	3,21	10,75	7,21	4,03	4,02	3,22	1,81	1,43	1,11	0,84	38,09
1996/97	0,61	0,56	3,13	11,51	3,44	2,31	2,19	1,98	2,78	1,48	1,19	0,81	32,00
1997/98	0,60	2,72	5,68	4,31	3,18	1,75	1,90	2,09	1,42	0,90	0,69	0,56	25,80
1998/99	0,52	0,41	0,33	0,58	0,40	0,56	0,41	0,65	0,31	0,21	0,16	0,14	4,68
1999/00	0,60	0,69	0,63	0,72	0,32	0,29	1,00	0,89	0,50	0,29	0,23	0,17	6,34
2000/01	0,13	0,86	2,73	10,41	4,54	7,90	2,83	2,24	1,65	1,31	1,02	0,77	36,40
2001/02	0,65	0,46	0,36	0,42	0,28	0,41	0,34	0,31	0,22	0,14	0,11	0,09	3,80
2002/03	0,43	1,26	1,60	5,53	3,36	2,65	2,49	1,74	1,04	0,82	0,64	0,53	22,07
2003/04	0,91	1,57	2,03	1,31	2,12	3,00	2,56	2,94	1,17	0,90	0,70	0,54	19,76
2004/05	0,55	0,66	0,76	0,41	0,35	0,30	0,28	0,19	0,14	0,11	0,09	0,06	3,92
2005/06	0,07	0,69	0,76	1,14	0,83	1,61	0,74	0,48	0,36	0,29	0,22	0,19	7,38
2006/07	0,45	0,98	0,88	0,44	1,27	0,62	0,68	0,92	0,45	0,30	0,24	0,18	7,40
2007/08	0,15	0,12	0,11	0,13	0,15	0,09	1,32	3,14	2,46	0,92	0,69	0,54	9,82
2008/09	0,67	1,68	3,10	3,30	3,26	2,35	1,65	1,03	0,77	0,61	0,48	0,36	19,27
2009/10	0,31	0,24	0,95	3,93	4,78	5,36	3,17	2,89	1,96	1,33	1,00	0,76	26,70
2010/11	0,62	0,55	1,02	1,20	0,93	1,68	0,77	0,76	0,63	0,37	0,29	0,22	9,04
2011/12	0,18	0,21	0,16	0,14	0,09	0,08	0,35	0,57	0,15	0,12	0,10	0,07	2,22
2012/13	0,56	1,46	0,76	1,78	1,66	5,72	4,49	3,45	1,70	1,28	1,00	0,76	24,61
2013/14	0,76	0,74	0,91	3,16	5,22	3,94	1,89	1,30	0,99	0,98	0,64	0,49	21,02
2014/15	0,56	1,39	1,92	1,08	2,34	1,85	1,00	0,71	0,55	0,43	0,33	0,25	12,42
2015/16	0,46	0,37	0,30	0,97	1,46	1,69	2,93	2,57	2,03	1,58	1,23	0,97	16,57
2016/17	0,78	0,93	0,86	0,68	0,62	0,53	0,44	0,36	0,38	0,43	0,32	0,26	6,59
2017/18	0,21	0,18	0,15	0,22	0,31	4,63	3,55	3,21	3,10	2,56	1,93	1,48	21,53

APORTACIÓN INTERCUENCA - CAMBIO CLIMÁTICO (Serie completa)
Masa 30400835.- Garganta de Barbellido y gargantas de la Covacha y Prado Puerto

	OCT	NOV	DIC	ENE	FEB	MAR	ABR	MAY	JUN	JUL	AGO	SEP	AÑO
MÍNIMO	0,11	0,42	0,24	0,12	0,10	0,51	0,62	0,74	0,29	0,13	0,06	0,03	15,08
MÁXIMO	8,68	14,23	17,36	15,64	13,36	22,27	17,11	14,06	7,80	2,48	1,12	2,07	57,08
PROMEDIO	2,33	3,60	3,45	3,47	3,34	5,20	4,63	3,49	1,91	0,83	0,36	0,52	33,14
PERCENTIL 10	0,46	0,94	0,52	0,61	0,66	1,37	1,41	1,38	0,61	0,26	0,12	0,11	18,71
PERCENTIL 25	0,89	1,69	1,30	1,24	1,54	2,31	2,37	1,84	1,09	0,45	0,21	0,23	24,12
MEDIANA	1,76	2,75	2,52	2,34	2,92	3,95	3,93	3,03	1,75	0,71	0,31	0,40	33,59
PERCENTIL 75	3,02	4,83	4,54	4,67	4,06	7,21	6,17	4,29	2,33	1,10	0,46	0,65	39,31
PERCENTIL 90	5,05	7,14	7,90	7,69	6,89	9,82	8,38	6,04	2,99	1,74	0,66	1,13	48,85
DESVIACIÓN TÍPICA	2,01	2,75	3,18	3,18	2,55	4,14	3,06	2,28	1,28	0,53	0,23	0,44	10,97
COEFICIENTE DE VARIACIÓN	0,86	0,76	0,92	0,92	0,76	0,80	0,66	0,65	0,67	0,63	0,63	0,84	0,33
COEFICIENTE DE SESGO	1,42	1,60	1,78	1,54	1,36	1,90	1,37	1,91	2,01	1,03	1,28	1,74	0,34
COEF. AUTOCORRELACIÓN													-0,02

AÑO	OCT	NOV	DIC	ENE	FEB	MAR	ABR	MAY	JUN	JUL	AGO	SEP	ANUAL
1940/41	3,64	3,42	0,58	0,40	5,98	13,26	11,72	7,44	1,19	0,68	0,24	0,20	48,75
1941/42	0,78	2,56	0,37	0,20	0,10	21,49	8,66	1,69	0,61	0,21	0,09	0,34	37,11
1942/43	4,22	2,42	0,89	4,08	0,86	8,59	13,27	1,54	0,52	0,31	0,12	1,86	38,68
1943/44	2,76	0,67	0,34	0,30	0,14	8,60	8,36	1,52	0,80	0,28	0,13	0,22	24,12
1944/45	1,41	1,58	0,24	0,12	5,67	4,74	1,27	0,93	0,31	0,13	0,06	0,03	16,49
1945/46	1,01	8,23	6,18	1,50	6,80	5,11	8,44	5,20	1,31	0,48	0,20	0,20	44,66
1946/47	0,83	1,59	0,24	0,19	3,62	22,27	6,18	1,41	0,47	0,18	0,10	0,39	37,47
1947/48	2,05	1,88	0,34	3,95	7,10	6,36	1,89	3,00	0,75	0,27	0,11	0,07	27,77
1948/49	1,47	0,99	2,33	0,79	2,15	4,00	5,50	1,05	0,62	0,30	0,13	1,58	20,89
1949/50	1,12	3,63	0,77	0,42	3,74	8,37	1,42	1,68	0,45	0,18	0,07	0,10	21,96
1950/51	1,12	1,71	2,11	3,49	2,30	8,43	2,90	3,07	1,69	0,77	0,34	0,39	28,31
1951/52	1,09	7,59	4,11	2,98	2,30	3,43	6,09	3,97	1,74	1,83	1,12	0,98	37,22
1952/53	0,84	0,77	2,80	1,99	1,82	2,93	2,70	1,98	1,31	1,13	0,29	0,37	18,94
1953/54	3,71	1,99	7,09	2,14	2,00	3,90	1,85	2,93	2,12	0,62	0,22	0,13	28,71
1954/55	0,11	3,93	4,66	6,54	7,88	5,36	2,72	1,79	1,76	0,82	0,45	0,53	36,55
1955/56	1,15	6,60	8,58	10,28	3,86	8,43	8,01	4,30	2,45	0,89	0,38	0,65	55,57
1956/57	2,67	1,41	0,67	0,86	3,14	3,38	2,33	2,92	1,97	0,75	0,22	0,52	20,84
1957/58	1,21	2,39	1,09	4,25	7,79	6,47	5,87	2,15	1,41	0,98	0,30	0,30	34,22
1958/59	0,88	0,80	11,89	8,24	3,98	7,22	3,91	3,46	2,37	0,81	0,87	1,94	46,36
1959/60	3,35	2,82	3,53	8,68	9,41	13,78	8,30	3,42	2,17	0,69	0,48	0,44	57,08
1960/61	8,32	7,90	3,21	1,97	5,54	2,88	2,43	2,28	3,00	1,85	0,64	0,73	40,75
1961/62	2,65	6,43	6,44	12,09	2,30	3,22	7,80	5,92	2,19	0,84	0,23	0,22	50,35
1962/63	2,43	2,30	1,42	4,67	1,10	1,32	5,28	14,06	5,30	1,77	0,67	0,89	41,23
1963/64	0,72	14,23	3,52	1,80	3,88	6,35	7,28	5,50	2,98	1,93	0,61	0,28	49,10
1964/65	1,89	0,81	0,25	0,76	4,80	7,64	3,21	1,10	0,51	0,24	0,12	0,59	21,94
1965/66	7,39	7,83	4,41	7,45	7,99	7,17	5,81	2,53	2,19	0,72	0,21	0,27	53,98
1966/67	6,14	4,89	2,04	1,09	2,59	4,23	2,05	3,52	1,76	0,53	0,35	0,21	29,39
1967/68	0,85	3,15	2,58	1,53	3,01	5,40	5,54	2,81	1,38	0,49	0,20	0,42	27,36
1968/69	0,25	3,47	3,51	4,18	3,28	10,68	4,04	3,70	2,21	1,20	0,43	1,21	38,17
1969/70	2,32	2,31	1,94	10,61	3,44	3,02	3,16	2,91	2,24	0,68	0,41	0,19	33,22
1970/71	0,12	1,08	2,19	1,83	1,90	2,63	7,31	7,16	6,13	2,11	0,79	0,34	33,59
1971/72	0,38	0,62	0,51	0,36	0,22	0,51	4,45	10,47	7,80	1,87	0,60	1,46	29,24
1972/73	7,25	5,11	1,91	1,13	0,98	6,45	3,91	6,02	4,07	1,72	0,72	0,23	39,48
1973/74	0,71	4,07	0,90	3,12	2,95	4,29	8,53	4,53	2,49	1,90	0,54	0,24	34,28
1974/75	0,25	1,50	1,57	5,13	2,38	2,67	4,23	3,75	2,80	0,94	0,42	0,49	26,12
1975/76	0,54	0,65	0,31	0,91	0,69	3,22	4,28	3,22	1,52	1,58	1,05	2,07	20,05
1976/77	4,73	4,65	3,88	1,59	3,15	11,67	5,04	2,55	2,53	1,57	0,87	0,58	42,81
1977/78	3,16	2,06	4,77	3,09	5,79	10,21	5,43	5,71	2,92	1,04	0,30	0,11	44,60
1978/79	0,43	1,60	9,19	7,71	13,36	7,42	5,48	5,19	1,45	1,12	0,32	0,55	53,82
1979/80	7,12	3,24	1,42	1,03	1,97	1,51	3,95	3,33	1,64	0,49	0,28	0,40	26,37
1980/81	1,06	1,76	1,30	0,91	0,67	2,00	3,22	3,87	1,59	0,87	0,38	0,35	17,99
1981/82	1,51	0,42	0,52	0,67	0,31	2,99	8,12	4,80	3,02	0,90	0,31	0,58	24,14
1982/83	2,04	5,20	2,15	1,23	0,97	1,08	1,35	6,09	2,13	0,67	0,50	0,66	24,06
1983/84	0,50	5,46	4,19	4,67	2,51	2,19	6,42	3,41	4,75	1,26	0,53	0,25	36,13
1984/85	0,98	3,81	4,30	2,94	9,07	3,89	4,68	2,37	1,96	0,63	0,17	0,11	34,91
1985/86	0,15	0,83	1,49	1,30	0,52	1,40	1,27	7,42	1,82	0,50	0,17	1,13	18,01
1986/87	2,30	2,01	1,79	1,90	3,78	5,84	4,28	2,44	1,22	0,99	0,46	0,66	27,69
1987/88	2,55	3,38	7,81	6,08	5,55	2,49	2,65	3,68	2,36	2,48	0,66	0,18	39,86
1988/89	0,96	1,97	1,25	1,35	0,85	1,91	2,94	2,09	1,98	0,85	0,34	0,57	17,07
1989/90	0,46	11,13	17,36	6,68	5,31	1,82	2,74	1,71	0,61	0,20	0,25	0,41	48,69
1990/91	3,20	4,56	2,47	2,77	1,19	9,65	2,50	1,01	0,52	0,22	0,10	0,29	28,48
1991/92	1,56	1,54	1,52	1,87	1,42	1,12	2,95	1,35	2,16	0,83	0,57	0,69	17,59
1992/93	3,00	2,67	2,69	1,37	1,21	1,99	1,41	3,21	2,65	0,88	0,24	0,25	21,57
1993/94	8,68	6,94	2,30	3,86	2,98	3,37	1,22	4,24	2,49	0,65	0,21	0,09	37,03
1994/95	0,92	3,07	1,31	2,57	2,90	2,42	0,73	1,51	0,83	0,75	0,39	0,48	17,86
1995/96	0,47	2,39	5,74	11,89	3,32	7,38	9,32	6,00	2,22	0,70	0,33	0,47	50,23
1996/97	1,21	2,23	10,68	7,68	3,28	1,06	0,62	1,35	2,20	1,33	0,96	1,01	33,60
1997/98	1,62	12,27	8,43	6,01	5,07	1,83	2,56	2,99	2,96	0,77	0,30	0,67	45,49
1998/99	2,34	1,31	0,74	3,52	1,80	1,96	1,29	2,39	1,07	0,34	0,29	1,13	18,18
1999/00	6,14	3,44	2,12	1,43	2,07	1,22	6,89	4,51	1,56	0,52	0,22	0,22	30,36
2000/01	0,90	3,46	10,80	15,64	9,09	10,25	2,76	1,79	1,14	0,47	0,21	0,24	56,74
2001/02	3,03	1,84	0,69	2,73	2,02	5,70	2,97	2,08	1,15	0,37	0,21	1,22	24,00
2002/03	2,49	3,44	7,91	6,27	4,49	5,50	3,84	2,34	0,99	0,39	0,26	0,29	38,22
2003/04	3,70	5,77	5,18	3,22	1,46	2,11	2,20	2,37	1,91	0,65	0,39	0,21	29,17
2004/05	2,79	3,16	2,18	1,11	0,63	1,50	1,89	0,74	0,63	0,23	0,12	0,11	15,08
2005/06	3,03	5,38	3,44	1,90	1,42	4,81	2,83	1,60	0,74	0,40	0,18	0,40	26,12
2006/07	5,78	9,02	5,68	1,58	3,21	2,28	2,31	3,42	2,99	1,24	0,50	0,78	38,78
2007/08	2,38	1,68	1,69	2,54	1,88	1,24	6,15	5,10	3,24	1,14	0,36	0,49	27,89
2008/09	2,24	2,32	2,66	2,04	2,64	3,08	1,86	1,39	1,06	0,44	0,16	0,19	20,06
2009/10	0,98	1,12	4,58	5,62	4,09	9,39	5,18	3,18	2,01	1,35	0,38	0,64	38,52
2010/11	1,46	2,48	7,90	6,99	3,15	4,79	4,06	3,32	1,79	0,58	0,51	0,45	37,48
2011/12	0,72	6,83	2,91	1,02	0,57	0,64	2,36	3,87	1,15	0,49	0,36	0,48	21,39
2012/13	2,64	6,02	3,18	3,40	3,15	6,39	7,06	3,08	1,73	0,70	0,32	0,31	37,98
2013/14	2,99	2,50	2,82	4,95	3,06	6,44	7,27	2,46	1,26	1,13	0,32	0,96	36,16
2014/15	4,57	5,10	4,60	1,93	2,69	2,53	1,95	1,45	1,65	0,83	0,36	0,49	28,15
2015/16	4,22	3,55	3,77	3,68	2,56	2,41	9,48	6,47	0,97	0,41	0,17	0,11	37,82
2016/17	2,46	4,35	3,54	0,48	6,74	3,00	2,08	1,11	0,29	0,31	0,30	0,11	24,76
2017/18	0,77	1,64	0,87	1,35	0,60	7,59	17,11	8,45	0,97	0,39	0,16	0,23	40,14

APORTACIÓN INTERCUENCA - CAMBIO CLIMÁTICO (Serie completa)
Masa 30400836.- Garganta de Gredos y garganta del Pinar

	OCT	NOV	DIC	ENE	FEB	MAR	ABR	MAY	JUN	JUL	AGO	SEP	AÑO
MÍNIMO	0,10	0,42	0,23	0,11	0,10	0,51	0,63	0,75	0,30	0,13	0,06	0,03	15,06
MÁXIMO	8,61	14,11	17,21	15,65	13,37	15,40	18,16	14,23	7,89	2,49	1,12	2,08	57,19
PROMEDIO	2,25	3,44	3,36	3,41	3,19	4,82	4,81	3,59	1,94	0,83	0,36	0,51	32,54
PERCENTIL 10	0,46	0,82	0,51	0,61	0,66	1,37	1,82	1,38	0,61	0,25	0,12	0,11	18,47
PERCENTIL 25	0,85	1,53	1,29	1,18	1,43	2,21	2,55	2,03	1,10	0,45	0,20	0,23	24,06
MEDIANA	1,63	2,49	2,36	2,30	2,72	3,80	4,03	3,05	1,77	0,71	0,31	0,40	32,45
PERCENTIL 75	2,96	4,79	4,52	4,68	3,96	6,47	6,85	4,34	2,36	1,11	0,46	0,65	38,86
PERCENTIL 90	5,02	6,85	7,86	7,69	6,08	9,47	8,50	6,18	3,02	1,75	0,66	1,14	48,71
DESVIACIÓN TÍPICA	1,99	2,75	3,15	3,19	2,48	3,35	3,17	2,40	1,29	0,53	0,23	0,42	10,92
COEFICIENTE DE VARIACIÓN	0,88	0,80	0,94	0,93	0,78	0,69	0,66	0,67	0,67	0,64	0,64	0,82	0,34
COEFICIENTE DE SESGO	1,49	1,63	1,82	1,59	1,56	1,08	1,55	1,86	2,01	1,03	1,27	1,67	0,42
COEF. AUTOCORRELACIÓN													-0,01

AÑO	OCT	NOV	DIC	ENE	FEB	MAR	ABR	MAY	JUN	JUL	AGO	SEP	ANUAL
1940/41	2,89	2,06	0,59	0,40	4,57	7,51	10,62	10,01	1,70	0,64	0,24	0,19	41,42
1941/42	0,51	1,25	0,37	0,20	0,10	13,99	7,42	1,91	0,59	0,21	0,09	0,27	26,90
1942/43	4,02	1,34	0,81	2,47	0,88	5,09	15,54	1,53	0,53	0,26	0,11	1,50	34,08
1943/44	2,22	0,56	0,43	0,31	0,14	5,52	8,70	2,13	0,71	0,29	0,12	0,28	21,42
1944/45	1,28	1,04	0,24	0,11	3,23	6,16	2,33	0,85	0,30	0,13	0,06	0,03	15,76
1945/46	0,81	6,68	4,56	1,56	6,74	3,27	8,45	6,22	1,39	0,49	0,20	0,17	40,56
1946/47	0,64	0,68	0,23	0,19	2,64	15,40	9,07	1,69	0,48	0,18	0,09	0,34	31,62
1947/48	1,64	1,55	0,34	2,54	4,53	8,88	1,71	2,49	0,78	0,27	0,10	0,06	24,90
1948/49	1,25	0,93	1,60	0,79	1,41	2,36	8,00	0,91	0,66	0,36	0,13	1,32	19,73
1949/50	0,94	2,32	0,64	0,43	2,04	6,55	2,93	1,96	0,44	0,18	0,07	0,09	18,58
1950/51	1,11	1,69	2,10	3,49	2,30	8,44	2,93	3,10	1,71	0,78	0,34	0,39	28,38
1951/52	1,08	7,53	4,07	2,98	2,30	3,43	6,16	4,02	1,76	1,84	1,12	0,99	37,28
1952/53	0,83	0,77	2,77	1,99	1,82	2,93	2,73	2,01	1,33	1,14	0,30	0,37	18,99
1953/54	3,68	1,98	7,03	2,14	2,00	3,91	1,88	2,97	2,14	0,62	0,22	0,13	28,69
1954/55	0,10	3,89	4,62	6,54	7,89	5,37	2,76	1,81	1,78	0,82	0,46	0,53	36,58
1955/56	1,14	6,55	8,51	10,29	3,86	8,43	8,10	4,35	2,47	0,90	0,38	0,65	55,63
1956/57	2,65	1,39	0,66	0,86	3,15	3,38	2,36	2,96	1,99	0,76	0,22	0,53	20,90
1957/58	1,20	2,37	1,08	4,25	7,79	6,47	5,94	2,18	1,43	0,99	0,30	0,30	34,32
1958/59	0,87	0,80	11,79	8,24	3,99	7,22	3,96	3,50	2,40	0,81	0,88	1,95	46,40
1959/60	3,32	2,80	3,50	8,68	9,42	13,79	8,39	3,46	2,20	0,70	0,49	0,45	57,19
1960/61	8,25	7,83	3,19	1,97	5,54	2,88	2,46	2,31	3,04	1,86	0,64	0,73	40,70
1961/62	2,63	6,38	6,38	12,09	2,31	3,23	7,89	5,99	2,22	0,85	0,23	0,22	50,42
1962/63	2,41	2,28	1,41	4,68	1,10	1,32	5,35	14,23	5,36	1,78	0,67	0,89	41,49
1963/64	0,71	14,11	3,49	1,81	3,88	6,35	7,37	5,57	3,02	1,94	0,62	0,29	49,15
1964/65	1,88	0,80	0,25	0,77	4,80	7,65	3,25	1,11	0,52	0,24	0,12	0,59	21,99
1965/66	7,33	7,77	4,38	7,45	8,00	7,17	5,88	2,56	2,21	0,72	0,21	0,28	53,96
1966/67	6,09	4,85	2,02	1,09	2,59	4,23	2,07	3,56	1,78	0,53	0,35	0,21	29,38
1967/68	0,84	3,12	2,56	1,53	3,01	5,41	5,61	2,84	1,39	0,49	0,20	0,43	27,43
1968/69	0,25	3,44	3,48	4,19	3,28	10,69	4,09	3,75	2,23	1,21	0,44	1,22	38,25
1969/70	2,30	2,29	1,93	10,62	3,44	3,02	3,19	2,94	2,27	0,69	0,41	0,19	33,28
1970/71	0,12	1,07	2,17	1,83	1,90	2,64	7,40	7,24	6,20	2,12	0,80	0,34	33,83
1971/72	0,38	0,62	0,50	0,36	0,22	0,51	4,50	10,59	7,89	1,88	0,61	1,47	29,52
1972/73	7,19	5,06	1,89	1,13	0,98	6,45	3,95	6,09	4,11	1,73	0,73	0,23	39,55
1973/74	0,70	4,04	0,90	3,13	2,95	4,29	8,63	4,58	2,52	1,91	0,55	0,24	34,44
1974/75	0,25	1,48	1,56	5,13	2,38	2,67	4,28	3,79	2,84	0,94	0,42	0,50	26,24
1975/76	0,53	0,65	0,31	0,91	0,70	3,23	4,34	3,26	1,54	1,59	1,05	2,08	20,17
1976/77	4,69	4,61	3,85	1,59	3,15	11,67	5,10	2,58	2,56	1,58	0,88	0,58	42,85
1977/78	3,14	2,04	4,73	3,10	5,79	10,21	5,50	5,78	2,96	1,05	0,30	0,11	44,71
1978/79	0,43	1,58	9,11	7,71	13,37	7,42	5,54	5,25	1,46	1,13	0,32	0,55	53,90
1979/80	7,06	3,21	1,41	1,03	1,97	1,51	3,99	3,37	1,66	0,49	0,29	0,40	26,38
1980/81	1,05	1,75	1,29	0,91	0,67	2,00	3,26	3,92	1,60	0,87	0,38	0,35	18,07
1981/82	1,50	0,42	0,52	0,67	0,31	3,00	8,21	4,86	3,05	0,90	0,31	0,58	24,32
1982/83	2,03	5,15	2,13	1,23	0,97	1,08	1,36	6,16	2,15	0,67	0,50	0,66	24,11
1983/84	0,49	5,41	4,15	4,68	2,52	2,19	6,49	3,45	4,80	1,27	0,53	0,25	36,24
1984/85	0,97	3,77	4,27	2,95	9,08	3,89	4,73	2,39	1,98	0,63	0,17	0,11	34,96
1985/86	0,15	0,82	1,48	1,30	0,52	1,40	1,29	7,51	1,85	0,50	0,17	1,14	18,12
1986/87	2,29	1,99	1,77	1,90	3,78	5,84	4,33	2,47	1,24	1,00	0,46	0,67	27,75
1987/88	2,52	3,35	7,74	6,08	5,55	2,49	2,68	3,73	2,39	2,49	0,66	0,18	39,88
1988/89	0,95	1,96	1,24	1,35	0,86	1,91	2,98	2,11	2,01	0,85	0,34	0,58	17,13
1989/90	0,46	11,03	17,21	6,68	5,32	1,83	2,77	1,73	0,62	0,20	0,26	0,41	48,52
1990/91	3,17	4,52	2,45	2,77	1,19	9,66	2,53	1,02	0,52	0,23	0,11	0,30	28,45
1991/92	1,55	1,53	1,50	1,87	1,42	1,12	2,99	1,37	2,19	0,84	0,58	0,69	17,65
1992/93	2,98	2,65	2,66	1,37	1,21	1,99	1,43	3,25	2,68	0,89	0,25	0,25	21,60
1993/94	8,61	6,88	2,28	3,86	2,98	3,38	1,23	4,29	2,52	0,65	0,21	0,09	36,99
1994/95	0,91	3,04	1,30	2,57	2,90	2,42	0,73	1,52	0,84	0,76	0,39	0,49	17,87
1995/96	0,46	2,37	5,69	11,90	3,32	7,39	9,43	6,07	2,25	0,70	0,33	0,47	50,39
1996/97	1,20	2,21	10,59	7,68	3,28	1,06	0,63	1,36	2,23	1,34	0,96	1,01	33,56
1997/98	1,61	12,16	8,36	6,01	5,08	1,83	2,59	3,03	3,00	0,78	0,30	0,67	45,42
1998/99	2,32	1,30	0,73	3,52	1,80	1,97	1,30	2,41	1,08	0,34	0,29	1,14	18,21
1999/00	6,08	3,41	2,11	1,43	2,07	1,22	6,98	4,56	1,58	0,52	0,22	0,23	30,42
2000/01	0,90	3,43	10,71	15,65	9,10	10,25	2,79	1,81	1,16	0,47	0,21	0,24	56,71
2001/02	3,00	1,82	0,68	2,73	2,02	5,70	3,01	2,10	1,16	0,37	0,22	1,23	24,05
2002/03	2,47	3,41	7,85	6,28	4,49	5,50	3,89	2,37	1,01	0,40	0,26	0,29	38,21
2003/04	3,67	5,72	5,13	3,22	1,46	2,11	2,23	2,40	1,93	0,66	0,40	0,21	29,14
2004/05	2,76	3,13	2,16	1,11	0,63	1,50	1,91	0,75	0,64	0,24	0,12	0,11	15,06
2005/06	3,01	5,34	3,41	1,90	1,42	4,81	2,86	1,62	0,75	0,40	0,19	0,40	26,10
2006/07	5,78	9,02	5,68	1,58	3,21	2,28	2,31	3,42	2,99	1,24	0,50	0,78	38,78
2007/08	2,38	1,68	1,69	2,54	1,88	1,24	6,15	5,10	3,24	1,14	0,36	0,49	27,89
2008/09	2,24	2,32	2,66	2,04	2,64	3,08	1,86	1,39	1,06	0,44	0,16	0,19	20,06
2009/10	0,98	1,12	4,58	5,62	4,09	9,39	5,18	3,18	2,01	1,35	0,38	0,64	38,52
2010/11	1,46	2,48	7,90	6,99	3,15	4,79	4,06	3,32	1,79	0,58	0,51	0,45	37,48
2011/12	0,72	6,83	2,91	1,02	0,57	0,64	2,36	3,87	1,15	0,49	0,36	0,48	21,39
2012/13	2,64	6,02	3,18	3,40	3,15	6,39	7,06	3,08	1,73	0,70	0,32	0,31	37,98
2013/14	2,99	2,50	2,82	4,95	3,06	6,44	7,27	2,46	1,26	1,13	0,32	0,96	36,16
2014/15	4,57	5,10	4,60	1,93	2,69	2,53	1,95	1,45	1,65	0,83	0,36	0,49	28,15
2015/16	2,87	2,80	2,81	2,45	2,74	1,76	8,80	7,95	0,98	0,41	0,17	0,08	33,83
2016/17	2,03	2,99	1,85	0,46	5,28	3,71	5,04	0,98	0,30	0,29	0,18	0,10	23,21
2017/18	0,52	1,51	0,81	1,17	0,61	5,85	18,16	8,40	1,00	0,39	0,17	0,29	38,89

APORTACIÓN INTERCUENCA - CAMBIO CLIMÁTICO (Serie completa)

Masa 30400837.- Río Luna desde la presa del embalse de Barrios de Luna hasta la central de San Isidoro y río Irede

	OCT	NOV	DIC	ENE	FEB	MAR	ABR	MAY	JUN	JUL	AGO	SEP	AÑO
MÍNIMO	0,75	5,08	7,84	7,74	7,56	12,10	6,30	8,45	7,55	3,32	1,44	1,43	168,07
MÁXIMO	58,15	96,28	155,33	137,78	132,18	201,92	211,01	101,59	51,06	29,22	19,53	35,61	757,70
PROMEDIO	19,31	32,65	39,25	44,99	46,09	56,94	49,28	35,56	20,76	11,11	7,69	8,39	372,02
PERCENTIL 10	5,79	11,27	10,76	11,95	17,33	23,06	19,05	16,43	9,81	6,21	3,57	2,48	226,18
PERCENTIL 25	7,87	16,51	20,92	23,89	26,67	33,47	28,55	22,91	13,92	7,84	4,53	3,94	286,35
MEDIANA	15,22	28,72	33,77	39,12	42,15	46,54	44,20	32,96	18,62	9,97	6,22	7,18	361,40
PERCENTIL 75	25,36	41,66	51,69	58,83	60,67	74,67	62,24	43,51	25,67	13,93	9,55	11,04	451,26
PERCENTIL 90	38,48	58,35	67,51	76,41	80,42	96,26	75,13	52,59	34,62	17,12	14,28	14,64	492,92
DESVIACIÓN TÍPICA	14,23	19,60	25,87	28,11	26,49	33,34	32,57	17,41	9,55	4,54	4,19	6,25	113,63
COEFICIENTE DE VARIACIÓN	0,74	0,60	0,66	0,62	0,57	0,59	0,66	0,49	0,46	0,41	0,54	0,74	0,31
COEFICIENTE DE SESGO	1,18	1,04	1,52	1,02	1,01	1,45	2,44	1,33	0,85	1,19	0,96	1,94	0,84
COEF. AUTOCORRELACIÓN													0,02

AÑO	OCT	NOV	DIC	ENE	FEB	MAR	ABR	MAY	JUN	JUL	AGO	SEP	ANUAL
1940/41	27,63	41,33	10,53	10,48	81,11	120,99	50,70	57,10	24,59	14,00	11,34	10,87	460,67
1941/42	9,57	24,66	8,93	11,04	8,10	123,35	24,30	14,72	14,61	8,85	9,56	11,72	269,40
1942/43	38,12	9,65	23,23	109,31	17,52	57,39	42,04	11,64	9,75	10,77	8,17	35,61	373,21
1943/44	57,40	28,11	10,86	10,21	14,31	54,32	38,81	10,52	8,41	8,92	9,35	10,52	261,74
1944/45	48,88	16,51	7,84	7,74	63,75	46,07	22,20	12,32	7,83	7,03	8,68	5,94	254,79
1945/46	20,83	40,84	37,86	9,44	66,06	23,15	67,51	46,22	13,96	10,37	9,50	11,84	357,57
1946/47	18,06	17,31	8,11	7,96	7,56	20,30	211,01	101,59	13,32	9,09	9,53	29,15	453,00
1947/48	22,93	15,09	8,48	45,14	36,44	110,60	13,88	22,49	9,86	8,64	8,32	7,13	309,00
1948/49	19,24	10,01	44,53	12,67	16,87	25,50	50,58	8,45	8,74	7,35	6,32	16,63	226,89
1949/50	10,74	36,88	12,93	9,02	64,07	40,04	12,78	47,01	14,07	9,57	8,48	8,24	273,83
1950/51	4,06	14,33	30,91	42,12	40,17	82,29	58,44	41,98	24,05	10,01	4,61	2,83	355,79
1951/52	7,46	61,08	23,83	43,15	38,50	53,02	64,82	35,81	15,95	10,00	5,58	11,15	370,36
1952/53	16,14	40,92	72,64	37,94	44,93	72,95	85,83	37,14	36,43	12,17	6,73	8,40	472,24
1953/54	7,44	14,26	40,48	40,29	65,30	127,08	69,69	56,10	22,70	9,20	6,71	5,26	464,51
1954/55	4,84	21,00	23,29	52,42	49,55	47,34	31,60	18,41	17,30	8,71	7,41	4,04	285,89
1955/56	7,47	52,13	47,92	67,61	36,48	61,68	52,44	33,07	19,76	9,50	4,45	8,40	400,93
1956/57	13,51	23,54	15,81	15,54	46,37	31,18	17,93	21,22	14,64	8,73	3,44	1,69	213,60
1957/58	4,88	13,02	8,75	68,93	132,18	96,06	63,45	47,87	24,69	14,26	19,34	14,86	508,29
1958/59	11,07	15,78	61,64	58,93	26,64	41,08	43,36	36,57	21,40	10,52	11,37	20,14	358,50
1959/60	17,11	88,67	155,33	100,74	109,56	106,05	66,22	49,90	28,18	14,64	11,19	10,10	757,70
1960/61	38,43	69,77	66,19	69,34	47,35	28,47	21,55	19,94	20,44	12,96	5,22	8,42	408,10
1961/62	32,53	96,28	79,91	79,94	36,36	74,69	86,30	41,73	25,71	17,84	15,13	12,11	598,52
1962/63	13,77	16,51	43,49	68,48	40,67	201,92	151,24	51,67	40,93	21,64	14,82	27,38	692,51
1963/64	7,11	83,28	51,48	29,87	48,38	96,60	67,08	43,82	33,58	11,84	14,06	12,35	499,44
1964/65	13,45	7,58	15,73	49,14	49,00	88,59	53,87	28,88	17,01	14,58	19,53	12,58	369,94
1965/66	38,58	43,55	52,76	74,90	107,62	71,14	49,58	24,41	24,55	10,98	4,33	2,13	504,53
1966/67	35,75	70,25	42,32	32,46	35,60	32,65	20,08	27,91	14,29	7,04	4,79	2,92	326,05
1967/68	4,83	32,63	33,16	52,29	59,93	46,82	42,80	38,06	13,99	6,12	4,76	8,38	343,76
1968/69	8,99	40,06	27,49	37,80	25,42	87,64	73,44	49,10	33,99	14,75	5,78	14,45	418,93
1969/70	15,07	15,33	29,27	55,69	43,32	33,84	45,04	46,23	23,60	10,74	6,11	2,65	326,89
1970/71	3,74	15,15	21,67	16,79	18,51	33,35	88,09	71,44	42,29	29,22	15,31	6,37	361,92
1971/72	6,67	13,99	30,43	33,00	53,29	58,06	88,80	88,29	51,06	15,07	12,52	10,77	461,95
1972/73	24,35	27,52	26,54	15,01	18,18	61,33	46,73	67,01	33,13	17,08	9,36	5,03	351,27
1973/74	29,52	19,59	21,74	85,05	44,08	74,64	63,18	40,80	28,15	15,40	12,56	10,25	444,97
1974/75	7,01	29,33	19,22	37,19	34,19	37,13	26,57	30,00	20,20	9,94	5,86	12,44	269,07
1975/76	32,35	41,89	35,04	23,09	33,04	46,25	58,78	41,91	12,43	15,81	15,40	11,27	367,25
1976/77	25,20	41,72	45,89	32,97	68,89	45,16	28,51	28,75	38,58	19,45	17,10	7,40	399,62
1977/78	16,19	8,05	49,08	34,89	71,73	93,36	43,00	46,94	25,56	11,78	4,85	2,35	407,78
1978/79	7,49	14,72	86,21	98,05	111,56	87,07	72,11	35,56	23,74	11,64	4,99	3,62	556,75
1979/80	30,22	37,43	31,24	46,35	60,67	39,96	35,94	36,49	19,12	8,86	4,19	2,64	353,12
1980/81	10,22	16,99	30,25	34,62	26,46	39,09	33,12	32,00	16,38	7,48	6,11	5,08	257,81
1981/82	29,02	11,41	34,38	70,12	47,40	38,13	18,93	12,68	14,78	5,55	3,11	4,88	290,37
1982/83	25,41	48,76	59,44	34,77	42,51	44,84	52,61	46,70	21,62	12,30	14,82	8,19	411,97
1983/84	4,91	24,85	30,39	42,54	34,38	23,71	55,04	38,31	30,67	13,67	6,47	3,49	308,42
1984/85	34,62	57,46	46,83	33,00	83,11	58,29	45,92	28,83	24,75	9,54	3,70	1,43	427,48
1985/86	0,75	5,08	13,87	30,71	28,76	59,59	28,40	19,48	7,55	3,32	1,44	13,60	212,56
1986/87	14,09	14,42	17,99	17,27	35,41	33,03	31,41	16,26	8,05	9,52	4,29	6,73	208,46
1987/88	51,22	44,66	57,40	59,61	60,65	34,50	46,12	38,83	27,77	21,83	9,54	3,65	455,79
1988/89	6,46	7,90	11,70	10,46	8,54	23,49	32,30	26,53	20,44	8,81	6,94	4,50	168,07
1989/90	4,40	36,15	92,65	58,52	44,01	20,20	26,77	22,63	14,08	7,06	4,31	4,14	334,91
1990/91	22,67	31,03	17,55	52,49	26,76	87,52	46,61	34,78	16,93	7,10	3,09	4,95	351,49
1991/92	12,87	32,22	25,07	18,55	11,88	12,10	78,79	42,59	27,18	13,71	11,72	11,06	297,73
1992/93	19,89	24,88	50,80	24,72	10,80	24,87	19,10	39,35	36,08	18,10	8,73	10,43	287,73
1993/94	56,04	36,69	31,67	59,92	35,64	27,11	12,46	23,30	14,76	6,21	3,61	3,89	311,29
1994/95	10,74	23,14	20,67	56,20	42,48	45,95	14,95	16,40	7,76	14,55	5,49	6,83	265,16
1995/96	7,24	35,49	66,96	137,78	80,12	61,11	41,01	31,65	12,69	6,80	5,24	4,04	490,12
1996/97	11,09	25,43	68,79	57,10	41,82	17,01	6,30	16,45	29,76	17,20	10,30	7,23	308,48
1997/98	12,71	45,63	49,77	48,99	28,32	22,52	46,11	54,74	28,63	12,76	5,31	7,41	362,89
1998/99	16,66	10,94	12,70	16,87	26,05	35,40	28,67	31,56	15,58	6,02	4,51	16,60	221,56
1999/00	43,65	49,01	56,19	32,32	22,66	14,30	59,42	50,13	21,01	9,03	3,84	2,00	363,54
2000/01	9,65	53,85	109,28	130,10	109,41	123,99	50,85	30,19	12,28	6,29	3,47	3,62	642,97
2001/02	15,87	21,23	10,01	22,47	30,18	40,69	22,79	22,79	18,38	7,58	3,42	9,11	224,52
2002/03	22,35	41,50	70,62	96,92	65,19	52,10	40,84	24,17	13,46	9,00	5,48	4,43	446,06
2003/04	16,42	54,42	61,18	62,77	30,05	40,46	26,92	22,38	11,42	6,20	11,86	16,79	360,88
2004/05	29,42	38,81	29,45	34,19	24,90	40,83	38,92	23,46	9,84	4,42	2,15	2,51	278,91
2005/06	11,43	25,76	38,95	36,40	24,13	60,69	34,11	19,02	8,85	5,20	2,63	4,39	271,57
2006/07	58,15	60,42	63,05	28,09	69,58	57,59	45,74	35,96	23,91	10,97	6,42	4,46	464,34
2007/08	11,70	10,71	9,45	23,61	17,77	18,88	37,27	44,75	27,63	11,51	5,61	3,91	222,81
2008/09	6,16	22,19	45,89	49,96	57,70	44,81	25,77	18,59	13,90	8,34	4,65	2,39	300,36
2009/10	9,40	40,48	53,56	57,00	69,54	96,12	52,45	40,19	38,62	18,36	7,03	3,71	486,47
2010/11	22,73	64,22	61,60	57,20	38,30	50,04	30,41	26,56	13,59	7,68	5,48	5,39	383,18
2011/12	6,49	32,63	26,03	14,36	22,47	22,83	37,33	31,98	16,77	7,31	3,73	2,30	224,22
2012/13	11,08	21,19	49,35	65,68	63,39	83,64	64,10	38,30	18,57	9,17	4,25	2,38	431,09
2013/14	23,90	46,91	39,45	69,27	52,67	78,33	70,83	32,84	18,17	10,52	4,84	7,11	454,85
2014/15	20,34	40,08	51,76	35,01	52,44	89,50	41,55	32,80	13,78	6,15	4,30	8,18	395,88
2015/16	54,95	23,23	22,42	58,40	54,20	43,59	73,56	85,66	18,66	15,49	13,84	14,55	478,55
2016/17	15,37	29,42	13,39	12,35	90,91	31,00	14,01	18,97	12,27	9,87	9,52	8,11	265,20
2017/18	7,50	27,83	48,23	26,14	11,08	64,43	162,36	32,84	39,96	16,60	11,81	10,98	459,77

APORTACIÓN INTERCUENCA - CAMBIO CLIMÁTICO (Serie completa)
Masa 30400838.- Arroyo Valladares hasta el Embalse de Castrovido

	OCT	NOV	DIC	ENE	FEB	MAR	ABR	MAY	JUN	JUL	AGO	SEP	AÑO
MÍNIMO	0,00	0,02	0,05	0,04	0,05	0,16	0,18	0,10	0,08	0,01	0,02	0,01	1,68
MÁXIMO	2,37	4,86	3,82	6,59	6,59	9,17	5,31	3,05	2,26	0,53	0,25	0,95	24,83
PROMEDIO	0,24	0,66	1,01	1,55	1,48	1,51	1,05	0,79	0,42	0,15	0,08	0,09	9,05
PERCENTIL 10	0,04	0,10	0,15	0,23	0,24	0,29	0,28	0,23	0,13	0,06	0,03	0,03	3,27
PERCENTIL 25	0,07	0,17	0,35	0,40	0,49	0,64	0,60	0,37	0,20	0,09	0,04	0,04	4,92
MEDIANA	0,15	0,37	0,66	1,05	0,93	1,04	0,82	0,61	0,32	0,12	0,07	0,06	7,97
PERCENTIL 75	0,26	0,80	1,42	2,16	1,98	1,82	1,41	1,06	0,54	0,19	0,10	0,09	12,12
PERCENTIL 90	0,50	1,50	2,35	3,74	3,34	3,28	1,76	1,60	0,77	0,28	0,15	0,21	15,72
DESVIACIÓN TÍPICA	0,33	0,83	0,92	1,53	1,41	1,48	0,78	0,63	0,37	0,10	0,05	0,13	4,93
COEFICIENTE DE VARIACIÓN	1,35	1,26	0,91	0,99	0,95	0,98	0,74	0,79	0,87	0,67	0,60	1,35	0,55
COEFICIENTE DE SESGO	4,20	2,71	1,32	1,54	1,58	2,42	2,49	1,56	2,51	1,47	1,23	4,56	0,72
COEF. AUTOCORRELACIÓN													0,27

AÑO	OCT	NOV	DIC	ENE	FEB	MAR	ABR	MAY	JUN	JUL	AGO	SEP	ANUAL
1940/41	1,27	1,18	0,50	0,24	4,49	3,54	1,97	2,34	1,04	0,51	0,20	0,16	17,43
1941/42	0,10	0,68	0,20	0,10	0,05	2,23	1,14	0,55	0,53	0,21	0,18	0,26	6,20
1942/43	0,47	0,33	0,76	2,20	0,79	0,50	0,69	0,47	0,20	0,18	0,10	0,15	6,84
1943/44	0,50	0,23	0,53	0,22	0,10	0,72	0,73	0,41	0,26	0,12	0,06	0,21	4,10
1944/45	0,30	0,22	0,34	0,21	2,09	0,88	0,39	0,22	0,16	0,09	0,25	0,08	5,21
1945/46	0,13	0,43	2,31	0,67	0,39	0,70	1,70	2,11	0,77	0,26	0,11	0,06	9,65
1946/47	0,04	0,18	0,35	0,28	2,82	9,17	1,76	1,13	0,58	0,21	0,15	0,31	16,98
1947/48	0,24	0,23	0,59	6,43	1,34	0,98	0,89	0,84	0,35	0,14	0,08	0,04	12,16
1948/49	0,12	0,07	0,59	0,25	0,13	0,27	0,18	0,24	0,21	0,13	0,06	0,95	3,18
1949/50	0,36	0,90	0,42	0,24	0,57	0,44	0,29	0,95	0,37	0,15	0,07	0,05	4,82
1950/51	0,02	0,17	0,72	1,48	2,54	2,48	0,82	0,73	0,66	0,21	0,11	0,07	10,00
1951/52	0,07	0,84	0,55	0,72	0,49	1,24	1,09	0,71	0,28	0,28	0,12	0,10	6,50
1952/53	0,14	0,32	0,78	0,63	0,48	0,16	0,25	0,10	0,13	0,07	0,02	0,01	3,10
1953/54	0,21	0,17	0,24	0,40	0,58	1,32	0,36	0,75	0,45	0,12	0,07	0,04	4,70
1954/55	0,04	0,44	0,38	2,85	2,95	2,05	0,68	0,37	0,39	0,13	0,08	0,05	10,42
1955/56	0,05	0,22	1,38	1,48	0,93	3,18	1,68	0,85	0,36	0,19	0,09	0,08	10,48
1956/57	0,06	0,11	0,07	0,16	0,70	0,32	0,23	0,29	0,36	0,08	0,04	0,02	2,44
1957/58	0,03	0,07	0,12	0,40	0,56	1,13	0,76	0,29	0,25	0,12	0,06	0,03	3,82
1958/59	0,09	0,09	1,14	1,20	0,31	1,00	0,68	0,66	0,33	0,12	0,07	0,20	5,89
1959/60	0,49	1,08	3,74	2,13	2,65	2,52	0,74	0,46	0,31	0,11	0,06	0,04	14,32
1960/61	2,37	4,86	2,88	4,04	1,98	0,83	0,63	0,42	0,43	0,07	0,07	0,10	18,68
1961/62	0,26	3,07	3,82	5,14	0,83	4,77	1,87	0,56	0,26	0,09	0,03	0,24	20,92
1962/63	0,18	0,65	0,41	3,60	2,14	4,48	2,58	0,66	1,15	0,28	0,08	0,05	16,26
1963/64	0,08	1,88	2,58	0,28	2,37	3,19	1,59	0,33	0,41	0,11	0,06	0,10	12,99
1964/65	0,21	0,11	0,15	1,01	0,59	3,11	0,52	0,18	0,11	0,06	0,04	0,31	6,40
1965/66	0,51	3,24	3,13	5,57	6,59	1,16	2,96	0,72	0,74	0,14	0,06	0,02	24,83
1966/67	0,57	2,70	1,43	1,97	0,89	1,55	0,90	1,31	0,23	0,10	0,06	0,07	11,78
1967/68	0,21	2,25	0,61	0,67	2,87	1,01	1,48	1,45	0,26	0,10	0,08	0,13	11,10
1968/69	0,09	0,20	0,71	1,37	0,83	5,38	1,76	2,77	0,67	0,34	0,10	0,25	14,48
1969/70	0,15	0,37	0,48	6,59	1,50	0,74	0,81	0,88	0,28	0,09	0,07	0,05	12,01
1970/71	0,07	0,26	0,15	1,57	0,56	0,65	1,33	3,05	2,26	0,27	0,11	0,09	10,38
1971/72	0,13	0,15	0,26	0,56	5,02	3,03	1,58	1,14	0,55	0,18	0,10	0,51	13,21
1972/73	0,23	1,56	2,34	1,66	0,79	0,72	0,71	1,39	0,78	0,17	0,17	0,07	10,60
1973/74	0,07	0,13	0,30	1,27	1,58	1,33	0,71	0,55	0,38	0,22	0,10	0,07	6,71
1974/75	0,10	0,49	0,24	2,04	1,70	1,49	1,55	0,57	0,57	0,13	0,08	0,14	9,10
1975/76	0,19	0,36	0,44	0,29	0,64	0,69	0,64	0,36	0,16	0,12	0,04	0,09	4,01
1976/77	0,44	1,07	1,57	3,31	5,71	1,44	1,27	0,92	1,11	0,28	0,13	0,09	17,34
1977/78	0,43	0,40	1,48	2,33	4,36	1,98	1,58	1,89	0,54	0,30	0,14	0,04	15,48
1978/79	0,03	0,02	1,37	2,49	4,35	2,53	1,38	0,66	0,38	0,16	0,08	0,07	13,52
1979/80	0,41	0,73	0,79	1,08	0,77	1,19	0,75	1,37	0,67	0,19	0,11	0,06	8,13
1980/81	0,05	0,12	0,56	0,63	0,34	1,06	1,17	1,07	0,28	0,06	0,02	0,03	5,40
1981/82	0,08	0,10	3,36	2,23	0,81	0,79	0,60	0,13	0,08	0,01	0,02	0,05	8,26
1982/83	0,24	0,97	2,42	0,34	1,55	0,72	1,66	2,24	0,33	0,19	0,15	0,06	10,87
1983/84	0,04	0,21	0,86	1,81	1,27	1,73	2,17	1,82	1,61	0,10	0,06	0,07	11,74
1984/85	0,14	1,36	1,07	1,85	1,98	1,44	1,38	0,64	0,42	0,19	0,08	0,04	10,58
1985/86	0,00	0,06	0,40	0,61	2,95	1,85	1,00	1,29	0,13	0,02	0,02	0,02	8,35
1986/87	0,12	0,12	0,25	0,47	0,62	0,52	0,89	0,28	0,15	0,23	0,06	0,04	3,75
1987/88	0,37	0,34	0,58	1,75	1,12	0,47	1,68	1,03	0,69	0,33	0,12	0,06	8,56
1988/89	0,07	0,04	0,06	0,04	0,15	0,17	0,56	0,23	0,23	0,07	0,04	0,03	1,68
1989/90	0,01	0,12	0,98	0,82	0,48	0,23	0,44	0,22	0,14	0,05	0,03	0,02	3,55
1990/91	0,19	0,52	0,76	0,93	1,13	1,48	0,92	0,38	0,26	0,09	0,04	0,04	6,73
1991/92	0,25	0,83	0,21	0,27	0,15	0,16	0,58	0,18	0,44	0,11	0,07	0,06	3,31
1992/93	0,55	0,32	1,12	0,23	0,19	0,42	0,27	0,73	0,27	0,11	0,05	0,04	4,31
1993/94	0,99	0,48	0,60	1,69	1,16	0,56	0,26	0,43	0,18	0,06	0,04	0,02	6,46
1994/95	0,15	0,56	0,47	1,12	1,08	0,68	0,19	0,29	0,09	0,07	0,03	0,04	4,79
1995/96	0,03	0,19	2,09	2,33	1,69	0,77	0,77	0,61	0,20	0,10	0,06	0,04	8,87
1996/97	0,05	0,55	1,77	2,17	0,55	0,25	0,18	0,49	0,55	0,27	0,16	0,09	7,08
1997/98	0,11	1,48	2,30	0,96	0,50	0,31	0,84	0,58	0,40	0,17	0,07	0,08	7,80
1998/99	0,15	0,23	0,23	0,48	0,48	0,69	0,66	0,61	0,16	0,04	0,04	0,06	3,83
1999/00	0,62	0,59	1,08	0,50	0,30	0,24	1,24	0,66	0,27	0,10	0,05	0,03	5,68
2000/01	0,07	1,54	2,38	4,99	1,68	4,12	0,72	0,55	0,21	0,11	0,06	0,03	16,45
2001/02	0,17	0,13	0,05	0,33	0,19	0,38	0,29	0,17	0,24	0,06	0,04	0,04	2,08
2002/03	0,25	0,55	1,04	2,55	1,11	0,89	0,53	0,38	0,08	0,04	0,04	0,04	7,51
2003/04	0,15	0,43	0,60	1,13	0,45	0,64	0,71	0,35	0,10	0,02	0,02	0,02	4,63
2004/05	0,15	0,30	0,33	0,37	0,21	0,76	0,56	0,24	0,09	0,02	0,03	0,07	3,14
2005/06	0,34	1,00	1,12	0,79	0,94	1,33	0,82	0,38	0,19	0,11	0,06	0,05	7,13
2006/07	0,54	1,26	1,94	0,33	4,09	1,65	1,20	1,22	0,50	0,13	0,06	0,08	13,00
2007/08	0,07	0,12	0,08	0,43	0,30	0,43	1,42	1,88	1,47	0,34	0,17	0,10	6,82
2008/09	0,16	0,71	1,52	1,70	1,18	1,16	0,60	0,30	0,15	0,07	0,04	0,02	7,62
2009/10	0,04	0,15	2,05	2,90	2,41	1,56	0,85	0,76	0,43	0,18	0,09	0,05	11,46
2010/11	0,08	0,48	1,32	1,44	1,18	1,40	0,68	0,51	0,25	0,12	0,06	0,03	7,56
2011/12	0,02	0,21	0,21	0,15	0,25	0,17	0,90	0,65	0,16	0,09	0,05	0,04	2,90
2012/13	0,15	0,39	0,95	2,77	1,47	3,49	1,61	1,17	0,58	0,26	0,13	0,07	13,05
2013/14	0,26	0,57	1,45	4,50	3,89	2,31	1,34	0,45	0,18	0,09	0,04	0,05	15,12
2014/15	0,35	1,46	0,89	0,87	1,94	0,92	0,43	0,23	0,29	0,09	0,05	0,10	7,62
2015/16	0,26	0,18	0,11	4,32	3,10	1,49	2,56	1,46	0,48	0,20	0,08	0,04	14,30
2016/17	0,05	0,27	0,12	0,11	0,93	0,47	0,19	0,20	0,09	0,04	0,03	0,03	2,54
2017/18	0,08	0,06	0,57	0,95	0,45	4,33	5,31	1,51	0,84	0,53	0,18	0,09	14,90

APORTACIÓN INTERCUENCA - CAMBIO CLIMÁTICO (Serie completa)
Masa 30400839.- Arroyo Palazuelo hasta el Embalse de Castrovido

	OCT	NOV	DIC	ENE	FEB	MAR	ABR	MAY	JUN	JUL	AGO	SEP	AÑO
MÍNIMO	0,00	0,02	0,06	0,05	0,06	0,19	0,22	0,12	0,10	0,01	0,02	0,02	1,99
MÁXIMO	2,76	5,66	4,45	7,83	7,82	11,38	6,77	3,66	2,69	0,60	0,27	1,18	29,35
PROMEDIO	0,28	0,78	1,17	1,82	1,73	1,85	1,30	0,99	0,51	0,18	0,09	0,11	10,82
PERCENTIL 10	0,05	0,12	0,18	0,28	0,29	0,35	0,34	0,27	0,16	0,07	0,03	0,03	3,85
PERCENTIL 25	0,08	0,21	0,40	0,48	0,58	0,77	0,71	0,43	0,24	0,10	0,05	0,04	6,32
MEDIANA	0,18	0,42	0,77	1,24	1,11	1,36	0,99	0,72	0,37	0,14	0,08	0,07	9,40
PERCENTIL 75	0,31	0,93	1,65	2,57	2,34	2,31	1,68	1,26	0,64	0,23	0,12	0,11	15,06
PERCENTIL 90	0,59	1,75	2,74	4,26	3,84	3,90	2,28	2,24	0,92	0,33	0,17	0,23	18,63
DESVIACIÓN TÍPICA	0,38	0,97	1,07	1,78	1,65	1,80	1,01	0,85	0,44	0,12	0,06	0,16	5,94
COEFICIENTE DE VARIACIÓN	1,37	1,25	0,91	0,98	0,95	0,97	0,77	0,86	0,87	0,65	0,59	1,39	0,55
COEFICIENTE DE SESGO	4,20	2,66	1,31	1,49	1,63	2,48	2,51	1,67	2,51	1,25	1,13	4,59	0,72
COEF. AUTOCORRELACIÓN													0,26

AÑO	OCT	NOV	DIC	ENE	FEB	MAR	ABR	MAY	JUN	JUL	AGO	SEP	ANUAL
1940/41	1,54	1,52	0,57	0,28	4,92	5,07	3,14	3,66	1,29	0,60	0,24	0,20	23,02
1941/42	0,12	0,75	0,23	0,11	0,06	3,05	1,57	0,64	0,59	0,25	0,22	0,37	7,95
1942/43	0,59	0,38	0,84	2,79	0,93	0,66	0,83	0,55	0,23	0,22	0,12	0,16	8,31
1943/44	0,36	0,42	0,51	0,25	0,12	0,83	1,24	0,47	0,30	0,15	0,08	0,23	4,95
1944/45	0,40	0,29	0,45	0,24	1,94	1,63	0,51	0,25	0,19	0,11	0,27	0,10	6,37
1945/46	0,13	0,38	2,43	0,79	0,41	0,82	2,40	2,85	0,91	0,31	0,13	0,07	11,64
1946/47	0,05	0,24	0,31	0,28	2,88	11,38	3,08	1,33	0,67	0,25	0,16	0,43	21,07
1947/48	0,23	0,23	0,67	6,92	1,58	3,05	1,37	1,14	0,41	0,17	0,09	0,04	15,91
1948/49	0,10	0,08	0,53	0,28	0,15	0,31	0,30	0,27	0,27	0,16	0,07	1,18	3,69
1949/50	0,42	1,41	0,47	0,27	0,85	0,62	0,36	1,13	0,44	0,19	0,08	0,06	6,30
1950/51	0,03	0,19	0,84	1,76	3,02	2,95	0,97	0,86	0,78	0,25	0,13	0,08	11,87
1951/52	0,08	0,98	0,64	0,85	0,58	1,48	1,30	0,85	0,33	0,34	0,14	0,13	7,70
1952/53	0,16	0,38	0,91	0,75	0,56	0,19	0,30	0,12	0,15	0,09	0,03	0,02	3,65
1953/54	0,24	0,20	0,28	0,48	0,69	1,56	0,43	0,89	0,54	0,14	0,08	0,05	5,58
1954/55	0,05	0,51	0,45	3,38	3,50	2,43	0,81	0,44	0,46	0,16	0,10	0,06	12,36
1955/56	0,05	0,25	1,61	1,76	1,11	3,77	2,00	1,01	0,43	0,22	0,11	0,09	12,42
1956/57	0,07	0,13	0,08	0,19	0,83	0,38	0,27	0,34	0,43	0,10	0,05	0,03	2,90
1957/58	0,04	0,08	0,13	0,48	0,67	1,35	0,90	0,34	0,29	0,14	0,07	0,04	4,53
1958/59	0,11	0,10	1,33	1,42	0,37	1,19	0,81	0,79	0,39	0,14	0,09	0,24	6,98
1959/60	0,57	1,26	4,36	2,53	3,15	2,99	0,88	0,55	0,36	0,13	0,07	0,04	16,89
1960/61	2,76	5,66	3,36	4,80	2,35	0,99	0,75	0,50	0,51	0,08	0,09	0,11	21,97
1961/62	0,31	3,58	4,45	6,10	0,99	5,66	2,22	0,66	0,30	0,10	0,03	0,29	24,70
1962/63	0,20	0,75	0,48	4,28	2,55	5,32	3,07	0,78	1,36	0,34	0,09	0,06	19,30
1963/64	0,09	2,19	3,00	0,33	2,82	3,80	1,89	0,39	0,49	0,13	0,07	0,12	15,33
1964/65	0,24	0,12	0,18	1,20	0,70	3,70	0,62	0,22	0,13	0,08	0,04	0,38	7,60
1965/66	0,59	3,77	3,65	6,61	7,82	1,38	3,52	0,86	0,88	0,17	0,07	0,03	29,35
1966/67	0,67	3,14	1,66	2,34	1,05	1,84	1,07	1,55	0,28	0,13	0,07	0,08	13,90
1967/68	0,24	2,62	0,71	0,79	3,41	1,20	1,76	1,72	0,31	0,12	0,09	0,15	13,13
1968/69	0,10	0,23	0,83	1,63	0,98	6,39	2,09	3,29	0,80	0,41	0,13	0,30	17,19
1969/70	0,18	0,43	0,56	7,83	1,78	0,88	0,97	1,04	0,33	0,11	0,08	0,06	14,25
1970/71	0,08	0,30	0,18	1,86	0,66	0,77	1,58	3,63	2,69	0,32	0,13	0,11	12,33
1971/72	0,15	0,18	0,31	0,67	5,96	3,60	1,88	1,35	0,65	0,22	0,12	0,61	15,69
1972/73	0,27	1,82	2,73	1,97	0,94	0,86	0,84	1,66	0,93	0,21	0,21	0,08	12,50
1973/74	0,08	0,15	0,35	1,51	1,87	1,58	0,85	0,65	0,46	0,26	0,12	0,08	7,96
1974/75	0,12	0,57	0,28	2,42	2,02	1,77	1,84	0,68	0,68	0,15	0,10	0,16	10,79
1975/76	0,22	0,42	0,51	0,34	0,76	0,82	0,76	0,43	0,19	0,14	0,05	0,11	4,74
1976/77	0,51	1,25	1,83	3,94	6,78	1,71	1,50	1,09	1,32	0,33	0,16	0,10	20,53
1977/78	0,50	0,47	1,73	2,77	5,17	2,35	1,87	2,25	0,65	0,36	0,17	0,05	18,35
1978/79	0,04	0,02	1,60	2,95	5,17	3,00	1,64	0,79	0,45	0,19	0,10	0,09	16,04
1979/80	0,48	0,85	0,92	1,28	0,92	1,41	0,89	1,63	0,79	0,23	0,13	0,07	9,63
1980/81	0,06	0,14	0,66	0,75	0,40	1,26	1,39	1,28	0,33	0,07	0,03	0,03	6,40
1981/82	0,09	0,12	3,92	2,65	0,96	0,94	0,71	0,16	0,10	0,01	0,02	0,06	9,73
1982/83	0,28	1,13	2,83	0,40	1,84	0,85	1,97	2,67	0,39	0,22	0,18	0,07	12,84
1983/84	0,04	0,24	1,00	2,15	1,51	2,05	2,58	2,16	1,91	0,12	0,07	0,09	13,94
1984/85	0,16	1,59	1,25	2,20	2,35	1,71	1,64	0,76	0,50	0,23	0,09	0,05	12,52
1985/86	0,00	0,07	0,47	0,72	3,50	2,20	1,19	1,53	0,16	0,02	0,02	0,03	9,91
1986/87	0,14	0,14	0,29	0,56	0,74	0,61	1,06	0,33	0,18	0,28	0,08	0,04	4,45
1987/88	0,43	0,40	0,67	2,08	1,34	0,56	2,00	1,22	0,82	0,40	0,15	0,08	10,16
1988/89	0,08	0,04	0,07	0,05	0,18	0,20	0,67	0,28	0,27	0,08	0,04	0,03	1,99
1989/90	0,02	0,14	1,14	0,98	0,57	0,28	0,52	0,27	0,17	0,06	0,03	0,02	4,19
1990/91	0,22	0,61	0,89	1,10	1,34	1,75	1,09	0,45	0,31	0,10	0,05	0,05	7,97
1991/92	0,29	0,96	0,25	0,32	0,17	0,19	0,69	0,21	0,53	0,13	0,08	0,08	3,91
1992/93	0,64	0,37	1,30	0,28	0,23	0,49	0,33	0,87	0,32	0,13	0,06	0,05	5,08
1993/94	1,15	0,56	0,70	2,01	1,37	0,66	0,31	0,51	0,21	0,08	0,04	0,03	7,63
1994/95	0,18	0,65	0,55	1,34	1,28	0,81	0,23	0,34	0,11	0,08	0,03	0,04	5,66
1995/96	0,03	0,22	2,44	2,76	2,01	0,91	0,91	0,73	0,24	0,12	0,07	0,05	10,49
1996/97	0,06	0,64	2,06	2,58	0,66	0,30	0,22	0,58	0,65	0,33	0,19	0,11	8,37
1997/98	0,12	1,72	2,68	1,15	0,59	0,36	1,00	0,69	0,48	0,21	0,08	0,09	9,18
1998/99	0,18	0,27	0,27	0,57	0,57	0,82	0,78	0,72	0,19	0,04	0,05	0,07	4,54
1999/00	0,72	0,69	1,26	0,59	0,35	0,28	1,48	0,78	0,32	0,12	0,07	0,04	6,71
2000/01	0,08	1,79	2,77	5,93	1,99	4,89	0,86	0,65	0,25	0,13	0,07	0,04	19,46
2001/02	0,20	0,15	0,06	0,39	0,23	0,45	0,34	0,20	0,28	0,07	0,05	0,05	2,46
2002/03	0,29	0,64	1,21	3,03	1,32	1,06	0,63	0,45	0,10	0,05	0,05	0,05	8,88
2003/04	0,18	0,51	0,70	1,34	0,53	0,76	0,85	0,42	0,12	0,02	0,02	0,02	5,47
2004/05	0,17	0,35	0,38	0,44	0,25	0,91	0,67	0,29	0,11	0,02	0,03	0,08	3,71
2005/06	0,40	1,17	1,31	0,94	1,11	1,58	0,98	0,45	0,22	0,13	0,07	0,06	8,42
2006/07	0,64	1,50	2,31	0,39	4,87	1,96	1,42	1,46	0,60	0,16	0,07	0,10	15,48
2007/08	0,08	0,15	0,09	0,52	0,36	0,51	1,69	2,24	1,75	0,41	0,21	0,12	8,12
2008/09	0,19	0,85	1,81	2,02	1,40	1,38	0,71	0,36	0,18	0,09	0,05	0,03	9,07
2009/10	0,05	0,17	2,44	3,45	2,86	1,85	1,01	0,91	0,51	0,22	0,10	0,06	13,64
2010/11	0,10	0,57	1,58	1,72	1,41	1,66	0,81	0,61	0,30	0,14	0,07	0,04	9,00
2011/12	0,02	0,24	0,25	0,17	0,30	0,20	1,07	0,78	0,20	0,11	0,06	0,04	3,46
2012/13	0,18	0,46	1,14	3,30	1,75	4,16	1,91	1,39	0,69	0,31	0,15	0,08	15,53
2013/14	0,31	0,68	1,72	5,36	4,63	2,75	1,59	0,54	0,22	0,10	0,05	0,06	18,00
2014/15	0,41	1,74	1,06	1,03	2,31	1,10	0,51	0,28	0,35	0,10	0,06	0,12	9,07
2015/16	0,31	0,21	0,13	4,25	3,17	1,74	3,66	3,57	0,57	0,24	0,10	0,05	17,99
2016/17	0,05	0,29	0,14	0,12	0,95	0,75	0,24	0,23	0,11	0,05	0,04	0,04	3,02
2017/18	0,08	0,06	0,62	0,87	0,56	4,68	6,77	2,47	1,01	0,54	0,21	0,11	17,98

APORTACIÓN INTERCUENCA - CAMBIO CLIMÁTICO (Serie completa)
Masa 30800509.- Embalse de Pocinho

	OCT	NOV	DIC	ENE	FEB	MAR	ABR	MAY	JUN	JUL	AGO	SEP	AÑO
MÍNIMO	57,93	146,04	186,85	218,69	174,44	210,94	296,06	219,72	153,04	72,76	41,62	43,50	3.312,58
MÁXIMO	1.686,68	3.478,95	5.020,06	8.181,19	7.499,35	6.113,99	3.646,29	2.813,01	1.513,16	762,42	479,11	555,81	27.705,10
PROMEDIO	413,93	781,87	1.141,21	1.715,33	1.717,52	1.781,59	1.289,36	966,75	566,94	294,24	175,32	166,33	11.010,38
PERCENTIL 10	87,90	242,10	297,97	333,90	405,16	589,94	431,62	368,27	263,37	133,10	79,27	73,79	4.501,00
PERCENTIL 25	180,86	347,51	419,30	596,11	792,21	852,47	680,20	576,64	341,63	177,26	106,26	103,16	6.571,20
MEDIANA	321,30	591,17	854,38	1.119,17	1.402,04	1.283,85	1.136,61	878,47	485,78	273,54	168,24	147,54	9.627,21
PERCENTIL 75	528,86	990,04	1.686,54	2.553,04	2.067,19	2.269,21	1.724,41	1.278,39	767,83	364,78	222,49	186,07	14.920,84
PERCENTIL 90	904,94	1.681,02	2.518,38	3.433,57	3.638,83	3.963,12	2.326,17	1.537,52	969,67	503,98	293,99	281,66	19.755,84
DESVIACIÓN TÍPICA	344,61	640,18	995,00	1.594,00	1.454,76	1.332,97	774,95	527,58	295,54	152,47	84,95	97,47	5.755,42
COEFICIENTE DE VARIACIÓN	0,83	0,82	0,87	0,93	0,85	0,75	0,60	0,55	0,52	0,52	0,48	0,59	0,52
COEFICIENTE DE SESGO	1,71	1,88	1,62	1,83	1,89	1,25	0,92	1,12	0,91	1,10	0,94	1,80	0,88
COEF. AUTOCORRELACIÓN													-0,08

AÑO	OCT	NOV	DIC	ENE	FEB	MAR	ABR	MAY	JUN	JUL	AGO	SEP	ANUAL
1940/41	771,62	927,63	417,51	1.337,51	4.128,50	3.732,21	2.357,60	2.813,01	1.440,53	762,42	479,11	355,75	19.523,39
1941/42	265,31	629,57	307,14	294,87	212,35	2.429,14	1.328,85	749,51	479,92	288,39	222,87	256,67	7.464,59
1942/43	719,33	346,37	894,64	2.922,01	827,79	1.407,20	1.148,64	574,46	311,34	234,51	165,25	555,81	10.107,34
1943/44	1.091,49	583,84	383,01	299,08	270,30	512,60	755,70	372,63	268,21	180,27	147,13	182,90	5.047,15
1944/45	557,03	258,44	247,00	376,78	872,36	740,74	296,06	219,72	161,31	113,83	113,95	76,68	4.033,91
1945/46	233,58	722,13	1.749,14	628,00	679,22	1.072,39	2.376,80	2.624,96	1.059,66	528,66	336,59	270,05	12.281,18
1946/47	295,06	482,13	332,29	300,34	2.489,03	5.739,20	2.257,68	1.153,31	654,45	381,74	288,75	428,63	14.802,63
1947/48	368,60	309,31	319,09	3.032,34	1.436,32	1.318,02	674,66	1.037,48	494,27	279,15	205,21	154,05	9.628,49
1948/49	252,24	167,51	854,53	390,88	305,86	565,52	437,23	242,06	209,34	134,65	91,17	510,66	4.161,64
1949/50	267,85	541,17	373,75	280,53	946,04	645,43	339,76	934,46	400,72	224,39	145,57	117,97	5.217,66
1950/51	72,35	247,62	471,50	1.092,20	1.890,08	3.428,42	1.407,27	1.014,33	638,70	306,42	173,95	123,30	10.866,14
1951/52	166,48	2.033,85	981,95	1.018,70	862,44	1.191,54	1.669,60	1.122,95	474,05	348,39	167,98	152,19	10.190,12
1952/53	264,42	456,66	1.248,24	900,08	726,19	837,46	797,51	458,65	365,39	195,44	79,67	85,62	6.415,32
1953/54	355,42	320,64	982,54	530,35	864,66	1.603,53	743,95	746,13	415,66	147,14	80,17	65,14	6.855,35
1954/55	59,41	449,49	555,97	1.993,21	3.005,27	2.073,01	1.020,83	598,22	491,65	250,56	174,78	146,48	10.818,86
1955/56	154,82	1.317,35	2.244,24	3.249,57	1.693,57	4.218,16	3.646,29	1.785,86	961,90	510,52	306,22	302,94	20.391,41
1956/57	348,28	439,88	304,28	273,19	948,17	713,50	425,58	481,24	368,83	177,27	77,91	60,30	4.618,45
1957/58	83,03	256,79	215,02	798,81	1.624,57	1.786,41	1.473,23	796,87	525,82	315,48	168,50	123,47	8.168,00
1958/59	190,35	232,36	1.448,40	1.822,92	884,37	1.608,88	1.087,77	922,35	585,05	264,86	215,30	363,33	9.625,93
1959/60	584,18	1.206,94	3.421,33	3.225,93	5.003,89	4.316,36	2.057,58	1.293,20	696,82	357,28	231,08	181,63	22.576,22
1960/61	1.686,68	3.478,95	2.724,43	2.821,76	2.068,80	1.182,65	840,10	645,82	593,10	365,01	185,58	194,47	16.787,33
1961/62	534,94	1.792,27	2.730,36	5.431,48	1.751,59	3.847,54	2.312,70	1.200,39	658,34	364,08	223,99	163,16	21.010,84
1962/63	226,15	411,56	459,71	2.687,81	2.267,95	2.922,87	2.113,65	928,08	684,35	334,92	199,55	275,79	13.512,39
1963/64	159,29	2.301,96	2.643,03	1.196,20	3.007,75	4.073,10	2.126,25	950,77	750,13	373,73	221,32	147,94	17.951,46
1964/65	295,06	163,57	252,34	715,25	831,12	1.710,80	684,02	336,96	163,14	92,14	74,04	126,44	5.444,86
1965/66	898,89	1.739,70	2.156,06	4.676,35	7.499,35	3.002,50	2.867,59	1.292,84	912,26	452,66	265,30	176,21	25.939,72
1966/67	1.005,79	1.655,87	854,22	888,32	958,58	1.111,89	549,97	765,41	350,08	159,73	105,50	68,52	8.473,87
1967/68	89,34	723,76	740,05	787,71	1.791,78	1.385,89	1.541,27	1.189,32	429,65	202,95	126,52	138,19	9.146,45
1968/69	128,28	733,02	842,94	1.708,96	1.942,09	4.140,41	1.856,92	1.519,41	895,25	414,47	213,01	306,75	14.701,50
1969/70	296,17	394,76	570,89	4.810,77	1.793,68	1.125,57	719,88	746,79	405,33	199,67	132,67	84,59	11.280,76
1970/71	71,15	235,41	369,76	786,54	681,81	692,05	1.695,15	2.004,15	1.513,16	727,91	346,13	174,02	9.297,22
1971/72	131,01	162,57	283,24	450,26	2.488,93	2.224,58	1.571,29	1.372,63	702,43	297,67	168,52	178,41	10.031,54
1972/73	743,17	785,46	1.141,00	1.467,78	998,61	999,95	596,32	1.378,63	683,25	307,40	171,74	90,79	9.364,11
1973/74	397,04	461,41	471,34	1.989,67	1.958,47	1.826,10	1.210,29	743,47	471,32	361,28	155,57	98,36	10.144,32
1974/75	151,16	595,11	322,45	807,11	846,21	1.159,48	764,58	660,94	500,48	185,80	122,27	179,06	6.294,65
1975/76	335,54	497,14	476,53	348,28	581,54	604,40	566,98	358,08	169,09	187,13	126,06	205,60	4.456,36
1976/77	597,29	1.021,74	1.025,53	2.824,94	3.787,15	2.176,08	1.290,82	925,85	987,80	524,61	330,42	174,95	15.667,16
1977/78	362,15	249,27	1.812,44	1.593,67	4.143,30	3.962,49	1.734,16	1.762,61	815,98	393,04	211,71	131,76	17.172,58
1978/79	168,46	281,82	2.464,96	3.935,03	7.391,18	3.964,60	3.042,78	1.318,48	773,73	453,73	271,28	207,87	24.273,92
1979/80	889,05	923,64	670,23	1.076,02	1.125,77	1.072,60	969,37	1.147,39	570,80	245,67	132,81	89,20	8.912,53
1980/81	216,99	350,94	543,51	598,52	354,87	693,82	799,21	743,04	308,25	152,95	83,38	74,57	4.920,05
1981/82	509,33	146,04	841,03	1.923,00	1.142,65	907,45	554,98	307,61	338,81	126,54	71,54	117,75	6.986,71
1982/83	428,43	1.067,77	1.315,04	625,79	780,36	674,86	1.077,35	1.369,68	474,91	267,93	249,85	136,35	8.468,32
1983/84	84,53	501,89	928,13	1.146,13	930,11	1.039,34	1.223,34	1.272,28	949,69	337,30	170,46	102,35	8.685,53
1984/85	455,88	1.967,40	1.714,14	2.075,68	3.794,40	1.920,89	1.848,11	1.070,34	779,15	344,81	178,54	105,59	16.254,93
1985/86	76,18	189,73	534,97	1.005,51	1.805,63	1.501,59	894,87	677,05	258,39	129,49	78,32	295,35	7.447,06
1986/87	284,47	325,85	391,41	768,42	1.707,28	1.116,21	1.134,38	496,17	266,37	244,31	119,33	140,46	6.994,67
1987/88	994,17	826,78	1.603,72	2.556,09	2.062,39	904,89	1.477,43	1.474,15	1.014,29	747,56	306,39	151,08	14.118,95
1988/89	194,16	255,11	222,37	218,69	174,44	399,08	678,92	460,67	383,08	153,44	100,67	71,96	3.312,58
1989/90	57,93	1.125,70	5.020,06	2.791,15	1.990,08	897,52	957,71	585,37	358,90	186,68	114,62	83,72	14.169,44
1990/91	444,30	753,32	561,75	1.194,15	830,54	2.925,37	1.205,92	745,51	363,70	166,62	93,30	89,32	9.373,80
1991/92	264,43	518,45	333,45	390,62	220,81	210,94	863,86	355,57	449,17	202,39	110,73	107,32	4.027,74
1992/93	439,75	430,89	963,99	420,33	237,02	516,39	372,29	854,95	664,55	287,49	138,47	184,35	5.510,44
1993/94	1.575,13	1.180,44	885,36	1.992,90	1.367,76	1.020,93	434,20	878,67	448,24	177,26	99,00	83,40	10.143,29
1994/95	192,72	595,16	424,67	1.237,11	1.146,55	932,90	297,37	344,92	160,60	163,65	69,92	74,89	5.640,45
1995/96	77,37	587,23	1.972,14	8.181,19	3.175,39	2.390,33	1.791,41	1.504,53	627,82	341,37	238,78	186,65	21.074,20
1996/97	214,67	416,54	2.146,42	3.042,29	1.296,25	632,91	338,68	467,02	774,15	405,54	250,17	181,96	10.166,60
1997/98	331,21	2.433,73	3.282,02	2.635,84	1.721,40	947,03	1.363,18	1.080,78	788,65	328,57	173,65	195,27	15.281,34
1998/99	333,43	213,66	238,30	595,31	421,66	600,41	403,09	546,59	263,76	110,26	101,12	225,52	4.053,12
1999/00	919,05	916,11	955,64	700,80	490,68	321,15	1.546,75	1.280,42	458,53	204,91	108,53	67,23	7.969,80
2000/01	177,69	1.097,35	4.307,70	7.387,59	4.303,68	6.113,99	1.790,59	1.174,46	593,89	360,29	230,92	166,94	27.705,10
2001/02	366,06	390,96	186,85	557,93	470,07	948,91	536,64	393,68	292,07	113,81	68,70	167,38	4.493,07
2002/03	510,62	1.058,23	2.885,78	4.732,28	2.923,45	2.215,51	1.687,54	1.051,94	517,45	300,60	199,48	163,18	18.246,06
2003/04	711,66	1.636,18	1.877,79	1.549,67	995,30	1.249,69	849,51	658,08	335,44	174,42	162,05	147,14	10.346,93
2004/05	401,35	605,50	534,69	545,33	443,96	675,52	656,42	330,35	153,04	72,76	41,62	43,50	4.504,06
2005/06	328,14	1.010,84	955,56	917,22	736,85	1.763,56	1.001,82	528,99	262,44	157,83	100,40	108,32	7.871,96
2006/07	1.399,81	2.659,17	2.162,39	868,82	2.231,87	1.564,92	1.282,25	1.242,98	851,69	380,12	209,55	140,53	14994,11
2007/08	345,21	247,29	209,30	471,97	377,60	401,19	1.178,42	1.433,30	1.106,59	400,44	185,39	119,78	6476,49
2008/09	194,35	509,65	1.080,16	1.214,90	1.551,41	1.188,24	636,76	421,39	276,91	151,05	93,00	60,67	7378,48
2009/10	163,00	628,10	1.958,46	3.862,90	3.575,26	4.152,08	2.299,44	1.568,67	1.063,92	550,80	284,76	190,82	20298,21
2010/11	355,03	873,98	1.972,27	2.543,90	1.654,33	1.731,96	1.138,83	878,26	443,27	244,16	159,45	109,12	12104,57
2011/12	138,23	812,62	535,14	293,97	416,96	331,52	636,57	796,90	283,64	125,39	70,82	52,08	4493,86
2012/13	314,45	758,88	1.071,04	2.020,12	1.798,38	3.723,05	2.876,82	1.524,17	804,03	428,82	242,97	159,18	15721,92
2013/14	565,05	798,30	945,99	2.880,67	3.464,90	2.284,09	2.074,18	840,61	462,32	298,30	173,91	171,93	14960,24
2014/15	571,18	1.177,99	1.342,99	864,04	1.480,11	1.398,71	925,76	583,19	332,49	158,31	93,17	138,86	9066,80
2015/16	1.002,63	537,24	470,26	2.439,67	2.271,52	1.493,14	3.008,98	2.261,24	909,96	501,19	331,87	264,54	15492,23
2016/17	287,17	597,03	340,72	249,65	1.559,43	626,24	342,29	425,82	283,59	186,64	152,77	111,13	5162,50
2017/18	93,66	244,97	535,72	524,06	474,53	3.422,35	3.027,71	1.587,70	1.083,96	621,79	362,32	257,98	12236,75

APORTACIÓN INTERCUENCA - CAMBIO CLIMÁTICO (Serie completa)
Masa 30800644.- Embalse de Riaño

	OCT	NOV	DIC	ENE	FEB	MAR	ABR	MAY	JUN	JUL	AGO	SEP	AÑO
MÍNIMO	1,08	7,94	8,81	5,85	6,53	14,77	6,45	16,08	8,92	2,95	1,72	1,87	312,20
MÁXIMO	94,99	137,87	156,54	189,61	209,00	262,14	248,82	164,46	88,33	54,38	28,80	38,02	927,13
PROMEDIO	31,60	54,21	60,60	69,67	68,14	95,52	74,97	56,63	32,31	14,58	7,94	9,55	575,70
PERCENTIL 10	6,69	16,17	16,55	14,55	17,62	42,18	33,00	24,41	13,97	7,04	3,30	2,73	399,78
PERCENTIL 25	13,20	30,36	32,68	28,32	35,86	60,75	46,88	36,04	22,08	8,96	4,29	3,85	460,51
MEDIANA	25,05	46,57	52,92	64,53	60,72	79,01	64,55	52,57	28,41	12,85	6,53	7,01	572,73
PERCENTIL 75	39,54	73,07	83,42	101,23	89,27	129,73	97,18	74,34	41,57	16,47	10,67	12,13	676,50
PERCENTIL 90	70,85	98,05	108,32	138,09	123,98	161,90	120,69	89,59	53,93	25,05	14,52	20,06	764,01
DESVIACIÓN TÍPICA	24,78	31,20	36,88	46,69	45,60	49,48	41,55	27,22	16,24	8,74	5,18	7,94	146,72
COEFICIENTE DE VARIACIÓN	0,78	0,58	0,61	0,67	0,67	0,52	0,55	0,48	0,50	0,60	0,65	0,83	0,25
COEFICIENTE DE SESGO	1,03	0,61	0,71	0,63	1,14	0,92	1,49	1,00	1,03	2,02	1,69	1,73	0,39
COEF. AUTOCORRELACIÓN													0,07

AÑO	OCT	NOV	DIC	ENE	FEB	MAR	ABR	MAY	JUN	JUL	AGO	SEP	ANUAL
1940/41	34,60	39,04	14,97	11,42	81,69	214,00	94,79	89,34	33,97	21,68	13,88	12,83	662,20
1941/42	10,37	24,22	9,65	8,36	6,53	196,92	65,34	40,01	21,23	13,18	11,75	19,19	426,75
1942/43	41,12	18,79	43,24	162,82	28,01	69,75	56,72	24,72	14,30	12,73	8,79	38,02	519,00
1943/44	89,03	63,97	20,75	16,91	13,93	62,37	64,68	21,21	12,83	11,65	12,14	12,44	401,92
1944/45	86,72	24,49	13,30	14,05	18,86	151,19	31,45	21,71	11,71	9,39	10,83	6,29	399,99
1945/46	27,39	40,23	83,87	18,44	30,24	42,29	65,26	74,17	22,91	15,56	11,97	11,24	443,57
1946/47	24,83	60,37	14,84	12,20	14,72	262,14	98,89	39,71	27,77	14,25	17,07	26,77	613,53
1947/48	20,96	26,76	17,23	67,59	43,41	65,40	23,95	35,77	14,27	10,14	9,83	7,02	342,33
1948/49	18,78	12,27	52,84	22,34	22,52	74,47	32,05	16,08	13,26	8,84	6,51	32,24	312,20
1949/50	12,69	31,15	20,77	14,76	68,15	53,68	37,63	75,63	24,12	14,01	10,77	9,80	373,18
1950/51	7,86	28,96	31,84	60,47	34,52	161,53	90,02	63,44	36,17	14,29	7,27	3,81	540,17
1951/52	10,86	99,99	47,25	56,46	75,43	64,31	72,21	49,81	28,04	25,53	5,87	6,35	542,09
1952/53	19,31	46,53	79,34	19,34	19,92	124,35	54,35	28,91	39,29	13,41	3,88	6,82	455,43
1953/54	16,22	18,89	40,28	24,09	45,95	141,15	92,50	55,11	31,84	8,77	4,45	4,94	484,19
1954/55	3,55	36,21	32,45	84,24	43,93	94,31	33,40	19,43	23,04	6,62	3,48	3,16	383,82
1955/56	7,94	63,21	66,66	103,78	36,73	138,61	127,72	61,73	29,30	12,03	5,44	9,82	662,98
1956/57	13,47	49,56	29,60	7,35	90,72	58,38	39,57	39,18	33,55	12,62	3,67	3,18	380,86
1957/58	3,02	42,25	8,81	26,43	155,68	162,77	97,37	66,49	44,59	21,33	7,60	3,98	640,31
1958/59	9,63	27,64	63,87	71,51	21,21	64,29	72,52	65,55	41,81	14,51	10,35	19,33	482,22
1959/60	38,33	112,84	154,68	161,24	122,48	152,64	50,62	63,07	24,75	9,36	4,67	7,94	902,62
1960/61	94,99	116,01	67,44	72,75	209,00	49,06	50,47	34,03	40,85	24,29	7,71	16,81	783,41
1961/62	74,04	113,84	108,57	161,45	89,30	136,90	68,22	39,34	21,21	6,32	2,35	2,03	823,57
1962/63	6,31	37,07	58,25	144,78	90,47	122,15	83,07	28,45	45,77	17,91	11,97	35,70	681,88
1963/64	15,77	137,87	89,57	38,11	79,97	140,13	79,24	31,72	53,90	10,65	5,68	2,99	685,61
1964/65	34,01	11,85	50,58	110,36	46,89	104,15	40,35	23,69	9,01	2,95	2,86	12,43	449,13
1965/66	48,24	97,22	108,21	99,26	204,04	89,84	91,88	40,66	48,06	14,04	4,43	2,05	847,94
1966/67	92,94	118,37	64,39	60,99	40,02	54,51	25,93	60,51	25,95	9,52	4,25	3,41	560,78
1967/68	4,48	48,92	89,70	96,23	133,01	67,30	115,98	80,98	25,68	9,64	6,71	9,14	687,77
1968/69	9,13	45,08	47,72	87,64	94,49	122,64	60,76	84,01	47,95	14,85	5,49	27,15	646,91
1969/70	20,46	30,39	81,17	170,00	70,39	75,34	38,54	68,29	31,58	12,24	6,91	3,50	608,79
1970/71	3,09	36,99	38,32	8,39	29,55	38,70	181,43	101,27	80,56	54,38	19,95	8,46	601,10
1971/72	7,20	7,94	17,58	5,85	7,37	57,43	248,82	164,46	56,54	26,27	12,20	8,95	620,63
1972/73	34,31	23,30	25,95	24,33	60,12	113,09	41,97	123,04	43,17	26,49	15,25	5,92	536,93
1973/74	57,95	38,72	43,01	103,70	71,40	136,27	55,20	35,55	28,71	16,52	5,49	3,35	595,87
1974/75	30,59	101,24	34,07	70,92	39,58	79,10	55,59	51,30	34,35	10,82	8,67	19,36	535,60
1975/76	42,08	81,99	53,00	43,26	64,84	63,40	53,86	20,16	10,58	8,53	8,30	17,81	467,82
1976/77	37,45	70,37	56,46	64,94	92,05	86,57	46,34	81,69	70,06	41,47	25,96	7,65	681,01
1977/78	20,08	10,38	84,45	34,47	161,21	163,07	101,19	101,22	50,01	15,48	6,20	2,62	750,38
1978/79	15,32	34,15	156,54	167,51	196,00	121,43	122,26	55,56	32,18	12,42	4,45	9,32	927,13
1979/80	69,49	92,20	33,36	90,22	93,42	78,54	66,89	68,32	34,32	14,20	5,24	2,91	649,11
1980/81	36,03	45,86	110,50	104,76	45,07	70,59	64,42	64,37	24,08	13,98	5,23	4,35	589,24
1981/82	60,68	12,45	63,98	113,25	71,59	66,52	21,63	22,21	22,30	5,75	2,78	9,23	472,36
1982/83	49,56	90,53	124,99	53,20	83,90	64,43	118,52	79,89	30,30	22,67	28,80	8,89	755,70
1983/84	7,13	16,36	43,00	74,65	83,34	76,39	60,73	90,10	52,29	14,04	5,92	3,12	527,05
1984/85	53,32	95,16	79,64	92,09	102,95	92,97	87,73	77,15	34,76	18,79	5,05	1,87	741,48
1985/86	1,08	15,71	47,16	77,78	83,38	90,16	54,48	25,38	10,03	3,29	1,72	22,73	432,91
1986/87	15,58	22,65	38,02	34,81	98,84	60,21	61,97	21,70	19,28	14,93	4,03	7,27	399,29
1987/88	86,96	61,07	97,72	115,91	89,18	68,60	102,85	78,26	45,59	40,97	16,95	4,93	809,00
1988/89	15,40	10,73	20,38	22,08	13,61	54,74	79,38	51,49	29,33	14,49	11,76	7,17	330,56
1989/90	2,01	48,82	107,25	61,13	55,98	25,90	75,76	42,21	28,10	8,47	3,30	2,01	460,95
1990/91	31,55	46,56	47,90	101,89	42,89	160,10	62,19	67,00	25,38	7,73	2,84	5,62	601,64
1991/92	34,79	68,91	23,70	36,64	13,49	27,12	117,16	41,77	57,28	22,17	8,32	9,01	460,37
1992/93	55,21	41,69	82,07	22,96	10,39	59,28	48,49	74,40	54,67	22,42	11,39	21,70	504,68
1993/94	87,09	37,65	85,80	124,29	58,41	38,27	39,24	53,87	25,30	7,23	3,31	10,07	570,54
1994/95	25,26	40,19	30,52	118,47	62,61	78,92	19,95	32,84	8,92	8,60	1,97	6,51	434,77
1995/96	5,90	49,94	75,82	155,61	86,29	112,66	62,95	54,94	20,75	10,02	8,01	7,00	649,90
1996/97	18,78	56,33	132,24	81,44	43,10	14,77	6,45	31,63	43,52	30,07	15,61	8,00	481,94
1997/98	23,58	65,65	78,95	55,47	40,90	41,93	102,70	72,34	37,97	13,61	4,27	14,92	552,31
1998/99	39,87	26,46	38,60	68,46	50,51	69,49	43,50	44,54	21,29	6,43	6,67	22,22	438,04
1999/00	60,35	73,97	92,53	41,34	39,95	29,63	135,69	64,95	22,45	8,40	3,34	2,32	574,93
2000/01	31,86	89,42	148,06	189,61	164,49	165,09	56,18	49,37	17,64	7,97	3,29	2,31	925,29
2001/02	17,04	46,58	10,33	51,09	46,46	71,92	44,49	53,30	38,91	9,78	5,27	7,85	403,02
2002/03	38,56	69,04	143,69	135,22	127,50	72,93	57,60	39,99	24,48	10,47	7,28	6,15	732,92
2003/04	37,08	86,65	77,59	120,65	30,85	99,30	53,06	48,00	15,88	7,28	7,89	4,94	589,16
2004/05	24,67	60,32	45,44	68,44	60,70	97,67	68,97	36,95	15,53	5,01	2,65	6,36	492,73
2005/06	34,44	78,07	71,93	64,13	35,57	131,52	45,83	27,69	9,92	4,59	3,69	6,13	513,52
2006/07	77,79	74,23	59,30	34,87	117,16	80,95	119,65	74,46	53,99	15,26	11,24	6,22	725,12
2007/08	15,59	15,64	12,98	22,15	20,45	53,23	103,64	105,04	58,81	17,75	6,55	5,73	437,56
2008/09	13,91	66,55	90,32	71,25	83,38	121,89	61,42	43,52	25,76	7,50	4,35	3,37	593,20
2009/10	14,16	81,16	61,97	57,28	97,26	144,21	77,76	83,29	88,33	24,84	8,33	5,36	743,95
2010/11	31,53	118,31	86,47	104,68	66,78	80,90	44,06	34,43	16,05	9,34	5,60	2,08	600,21
2011/12	11,74	69,05	51,00	26,07	81,41	48,90	96,58	67,83	27,99	9,51	3,76	2,77	496,62
2012/13	35,76	44,97	74,30	85,61	79,54	169,41	128,95	93,31	53,54	16,30	6,20	3,51	791,40
2013/14	32,12	94,72	47,78	86,04	59,57	138,62	131,48	49,52	23,80	12,98	7,39	6,36	690,39
2014/15	37,29	66,59	103,76	36,15	32,88	213,92	120,02	51,84	25,86	7,43	3,88	14,34	713,97
2015/16	66,53	46,59	35,27	62,01	60,74	55,25	118,15	89,37	28,80	19,53	14,21	14,85	611,31
2016/17	13,11	42,27	13,56	10,04	114,37	33,70	22,27	36,86	22,01	12,49	9,84	7,77	338,28
2017/18	6,85	30,35	17,43	34,00	11,76	114,40	202,45	95,64	39,80	26,08	16,10	12,73	607,57

APORTACIÓN INTERCUENCA - CAMBIO CLIMÁTICO (Serie completa)
Masa 30800645.- Embalse del Porma

	OCT	NOV	DIC	ENE	FEB	MAR	ABR	MAY	JUN	JUL	AGO	SEP	AÑO
MÍNIMO	1,33	4,88	4,08	3,57	2,78	9,32	3,71	6,07	4,93	2,51	1,92	1,76	132,68
MÁXIMO	67,25	59,79	74,53	91,50	94,34	105,46	71,58	80,98	54,77	23,03	19,99	29,43	423,82
PROMEDIO	17,87	25,66	27,00	30,07	28,03	39,67	34,48	27,57	16,73	9,13	6,00	7,16	269,38
PERCENTIL 10	4,39	10,28	8,85	9,23	8,45	17,27	13,55	13,44	6,96	5,21	3,40	2,95	199,01
PERCENTIL 25	8,72	16,44	16,18	14,12	16,53	27,44	23,88	17,45	10,93	6,11	4,11	3,60	225,36
MEDIANA	14,83	22,32	24,03	27,42	24,99	35,11	31,38	26,02	14,96	8,29	5,32	5,52	271,42
PERCENTIL 75	22,76	34,73	38,22	41,32	37,57	47,08	43,69	35,04	21,40	10,80	7,20	8,15	306,05
PERCENTIL 90	34,76	42,97	44,01	51,44	44,25	65,84	56,24	43,79	26,35	14,06	9,68	14,54	342,59
DESVIACIÓN TÍPICA	12,77	12,88	14,73	19,37	16,35	20,05	15,68	13,36	8,54	4,16	3,03	5,12	63,18
COEFICIENTE DE VARIACIÓN	0,71	0,50	0,55	0,64	0,58	0,51	0,45	0,48	0,51	0,45	0,51	0,72	0,23
COEFICIENTE DE SESGO	1,26	0,54	0,60	1,00	1,20	1,18	0,42	1,12	1,41	1,26	2,08	2,00	0,18
COEF. AUTOCORRELACIÓN													-0,04

AÑO	OCT	NOV	DIC	ENE	FEB	MAR	ABR	MAY	JUN	JUL	AGO	SEP	ANUAL
1940/41	18,08	18,22	5,69	4,88	38,67	99,12	37,34	42,51	12,75	8,79	6,00	5,49	297,54
1941/42	4,21	15,42	4,08	3,57	2,78	96,59	26,45	20,33	10,70	5,64	5,49	7,80	203,07
1942/43	31,23	9,65	24,42	91,50	14,38	35,26	25,17	13,35	6,18	5,76	3,82	29,43	290,14
1943/44	67,25	34,11	9,61	7,66	20,04	13,11	28,83	7,34	5,53	5,02	5,87	5,36	209,73
1944/45	46,14	11,18	8,85	46,18	7,80	20,84	12,38	7,52	4,93	4,27	4,48	2,69	177,25
1945/46	15,30	21,51	48,47	7,93	15,84	23,23	36,68	40,04	10,12	6,67	5,02	5,87	236,69
1946/47	14,35	27,52	8,84	5,21	4,88	105,46	64,91	23,89	10,99	6,11	5,63	16,92	294,71
1947/48	9,69	10,54	7,52	26,75	24,29	38,51	11,00	15,75	6,13	4,34	4,10	2,99	161,62
1948/49	10,41	4,88	33,01	12,92	7,42	33,04	11,85	6,07	5,45	3,77	2,80	11,71	143,31
1949/50	4,76	17,50	12,11	9,15	40,67	15,66	13,28	36,69	9,87	6,01	4,51	4,00	174,21
1950/51	6,63	16,97	21,29	20,35	18,88	39,73	58,46	45,36	24,07	11,47	7,25	5,16	275,60
1951/52	9,98	46,76	25,65	28,57	25,46	27,37	37,48	29,93	15,37	13,99	5,47	7,47	273,50
1952/53	17,88	21,53	39,09	15,84	11,63	32,83	38,85	17,87	21,15	11,48	4,04	6,14	238,33
1953/54	9,32	10,94	19,80	11,94	19,30	38,68	41,09	30,03	15,86	6,11	3,59	4,78	211,44
1954/55	4,47	20,27	20,72	42,02	32,16	31,61	27,19	12,64	15,44	8,35	6,05	5,54	226,45
1955/56	10,41	45,76	33,11	41,52	22,82	64,94	71,58	34,82	19,16	10,51	7,35	16,14	378,12
1956/57	17,46	32,03	20,10	9,56	37,57	36,84	19,90	20,02	20,74	10,27	4,22	2,95	231,66
1957/58	2,72	19,11	5,51	11,45	42,77	59,81	55,29	36,64	24,30	15,70	8,37	5,51	287,20
1958/59	11,65	20,01	37,46	37,71	13,98	33,64	29,93	30,87	20,35	9,77	11,37	24,05	280,80
1959/60	28,88	52,81	46,33	51,36	42,46	82,49	48,47	35,74	16,63	6,87	4,64	7,16	423,82
1960/61	43,89	54,67	33,69	26,80	44,20	40,21	23,63	17,43	20,07	13,12	5,56	9,25	332,52
1961/62	30,20	40,79	47,61	65,65	35,96	52,46	28,82	18,60	10,72	5,61	2,49	1,99	340,89
1962/63	5,31	22,59	18,92	45,51	31,18	68,83	41,86	16,89	25,70	10,07	8,05	18,85	313,76
1963/64	9,38	59,79	38,47	27,94	35,20	57,20	36,64	17,34	26,13	8,03	5,25	3,58	324,96
1964/65	18,74	8,17	18,62	26,99	30,42	45,37	24,65	11,45	5,37	2,51	2,43	7,82	202,54
1965/66	24,41	41,77	43,02	39,54	94,34	53,57	44,14	20,72	25,32	9,42	3,98	2,32	402,54
1966/67	40,92	47,36	31,03	25,61	15,49	25,96	10,97	26,35	12,04	5,36	3,86	2,92	247,87
1967/68	3,61	20,28	28,06	51,62	54,52	35,53	45,49	33,58	12,10	5,85	5,88	8,98	305,49
1968/69	7,96	34,18	20,47	38,59	31,65	62,63	29,77	36,37	20,22	8,68	3,92	17,09	311,54
1969/70	12,01	16,45	36,68	57,59	31,70	26,65	24,88	31,43	14,64	7,69	4,81	3,59	268,13
1970/71	3,11	14,79	21,52	9,27	11,36	13,24	50,91	51,40	33,29	23,03	10,94	5,47	248,32
1971/72	3,82	11,69	15,92	8,32	8,55	25,60	42,76	80,98	54,77	20,69	11,72	8,18	293,00
1972/73	19,47	14,68	12,52	10,29	20,81	33,36	39,40	64,97	26,14	14,20	9,87	4,74	270,44
1973/74	27,10	18,27	21,26	43,58	37,57	47,21	29,66	16,59	15,93	11,09	4,76	3,62	276,63
1974/75	16,88	41,75	19,38	29,56	19,98	30,92	26,94	25,69	17,75	7,61	7,50	14,97	258,92
1975/76	22,33	35,61	32,92	15,18	22,74	32,40	22,97	11,09	6,74	10,16	8,77	13,23	234,13
1976/77	22,17	34,84	23,64	31,49	38,08	27,96	20,88	31,63	30,95	19,23	16,90	6,96	304,73
1977/78	14,36	8,52	41,23	22,32	44,36	73,99	48,05	49,59	22,79	9,84	4,91	2,57	342,53
1978/79	9,04	19,20	59,76	70,40	76,10	55,64	54,01	27,54	17,24	10,84	4,73	6,31	410,82
1979/80	33,62	41,24	19,99	26,52	43,49	31,51	31,40	29,45	16,37	9,00	4,85	3,38	290,81
1980/81	18,92	18,66	41,99	35,44	27,59	33,68	31,39	27,45	12,77	7,26	4,14	4,13	263,43
1981/82	29,95	9,11	15,56	49,68	37,68	35,27	13,67	10,47	13,86	5,40	3,61	4,88	229,14
1982/83	22,87	41,37	40,08	21,64	31,07	39,83	46,60	35,71	15,01	12,79	19,99	8,08	335,05
1983/84	6,39	12,79	15,96	32,17	29,60	23,81	38,69	43,12	28,57	11,06	6,45	4,21	252,79
1984/85	29,63	46,11	38,72	27,34	55,87	43,25	37,27	30,85	18,77	10,05	4,37	1,76	344,00
1985/86	1,33	7,41	16,47	31,95	23,57	44,87	27,12	14,65	7,06	3,21	1,92	14,22	193,78
1986/87	10,27	14,62	18,76	14,68	22,20	45,90	31,36	13,48	10,91	11,34	5,39	8,91	207,83
1987/88	43,92	29,52	39,76	49,45	37,97	27,64	39,47	32,85	22,28	21,41	10,95	4,69	359,90
1988/89	6,31	6,20	9,31	10,23	6,65	17,44	30,76	18,82	11,87	6,13	5,63	3,33	132,68
1989/90	3,39	27,93	53,77	32,52	28,84	13,15	32,63	21,11	13,43	6,73	3,60	2,79	239,89
1990/91	18,63	19,09	9,95	25,27	8,77	69,71	54,94	41,41	14,60	6,77	3,25	4,89	277,28
1991/92	20,08	26,05	16,33	17,08	8,20	12,69	46,22	21,14	27,95	12,89	8,09	8,28	225,00
1992/93	31,09	22,06	35,64	13,94	6,48	22,62	20,53	39,04	28,81	15,77	9,60	14,36	259,92
1993/94	42,38	20,65	36,41	41,89	28,12	28,11	16,48	27,91	13,99	6,10	3,92	6,43	272,39
1994/95	12,87	19,38	16,58	50,34	26,34	35,80	10,81	15,58	6,47	9,85	3,15	5,41	212,58
1995/96	5,82	29,47	39,13	79,65	42,53	38,30	30,14	25,27	11,31	7,89	7,99	7,70	325,21
1996/97	14,05	23,95	53,91	32,57	24,52	9,32	3,71	16,51	23,18	16,85	10,38	7,77	236,70
1997/98	19,07	34,39	38,97	28,64	19,80	19,65	43,97	31,65	21,48	9,27	3,69	10,25	280,83
1998/99	21,11	12,09	16,12	27,49	23,85	33,07	20,62	22,82	12,93	5,72	6,92	16,02	218,76
1999/00	29,68	26,18	26,70	16,82	32,42	16,90	59,03	33,68	14,03	7,35	4,19	3,02	269,99
2000/01	13,27	35,79	74,53	85,37	61,82	67,93	25,81	21,99	9,06	6,29	3,42	2,96	408,25
2001/02	12,33	18,56	8,72	18,56	16,23	33,16	17,48	17,51	17,69	6,48	4,97	9,21	180,91
2002/03	24,44	34,93	55,76	63,69	50,07	35,66	26,06	17,27	12,40	8,99	7,67	5,81	342,74
2003/04	22,43	37,90	37,06	50,21	17,42	32,20	22,39	18,91	8,43	6,02	8,82	6,59	268,37
2004/05	19,51	25,97	12,29	16,02	15,78	34,96	42,83	19,38	9,02	4,47	2,64	4,99	207,86
2005/06	13,66	32,04	26,51	26,22	13,91	46,41	21,97	13,49	7,70	4,81	4,15	6,54	217,41
2006/07	44,95	39,19	36,39	13,61	41,96	34,37	39,86	30,76	24,59	10,65	8,20	5,71	330,25
2007/08	13,31	9,44	6,75	10,83	9,14	17,44	40,17	47,80	26,66	10,67	4,81	4,24	201,26
2008/09	7,24	31,03	37,54	29,52	31,98	53,58	29,57	22,66	14,90	7,73	5,70	3,48	274,94
2009/10	8,61	36,28	29,41	31,40	32,25	54,76	30,68	32,88	37,93	13,82	5,52	3,46	317,00
2010/11	15,88	48,70	38,45	46,66	23,70	34,24	21,79	16,31	9,12	8,21	7,04	3,77	273,86
2011/12	7,49	26,39	20,53	12,47	18,27	24,87	37,42	28,34	14,12	6,14	3,36	2,01	201,42
2012/13	13,57	18,86	29,80	35,01	24,25	46,70	66,50	46,64	26,22	11,70	5,93	3,42	328,58
2013/14	16,17	33,08	18,59	40,73	21,73	52,74	60,13	24,39	14,23	9,24	5,93	6,38	303,36
2014/15	18,25	29,61	38,67	17,89	21,60	39,02	66,66	35,11	16,40	6,33	4,55	9,72	303,80
2015/16	37,41	23,87	19,12	34,03	36,19	28,15	51,28	43,06	11,74	8,24	6,02	7,12	306,24
2016/17	5,63	16,43	6,49	4,09	51,57	13,81	7,83	17,72	8,66	5,29	4,12	3,33	144,97
2017/18	2,73	13,29	12,82	11,73	5,12	64,55	71,39	46,01	16,67	10,59	6,82	5,43	267,16

APORTACIÓN INTERCUENCA - CAMBIO CLIMÁTICO (Serie completa)
Masa 30800646.- Embalse de Casares de Arbás

	OCT	NOV	DIC	ENE	FEB	MAR	ABR	MAY	JUN	JUL	AGO	SEP	AÑO
MÍNIMO	0,01	0,23	0,40	0,45	0,27	0,33	0,17	0,51	0,25	0,07	0,02	0,03	9,48
MÁXIMO	5,56	5,24	7,76	9,89	8,99	9,13	7,81	6,21	2,80	1,95	0,96	1,69	35,36
PROMEDIO	1,38	2,21	2,44	2,55	2,67	3,13	2,52	1,97	1,21	0,60	0,31	0,40	21,40
PERCENTIL 10	0,25	0,70	0,71	0,73	0,78	1,15	0,85	0,97	0,46	0,26	0,11	0,07	13,57
PERCENTIL 25	0,59	1,31	1,26	1,15	1,62	1,88	1,50	1,21	0,79	0,37	0,17	0,14	17,06
MEDIANA	1,01	1,91	2,01	1,93	2,25	2,90	2,34	1,78	1,07	0,56	0,25	0,28	21,40
PERCENTIL 75	1,84	2,93	3,40	3,65	3,83	4,12	3,08	2,48	1,58	0,78	0,43	0,50	25,29
PERCENTIL 90	3,02	4,08	4,45	4,79	4,72	5,49	4,54	3,16	2,07	1,00	0,60	0,95	29,91
DESVIACIÓN TÍPICA	1,15	1,27	1,62	1,76	1,66	1,72	1,40	1,06	0,63	0,34	0,21	0,35	6,15
COEFICIENTE DE VARIACIÓN	0,83	0,57	0,67	0,69	0,62	0,55	0,56	0,54	0,52	0,57	0,67	0,87	0,29
COEFICIENTE DE SESGO	1,35	0,64	1,24	1,39	1,07	0,91	0,97	1,68	0,70	1,46	1,16	1,55	0,31
COEF. AUTOCORRELACIÓN													0,03

AÑO	OCT	NOV	DIC	ENE	FEB	MAR	ABR	MAY	JUN	JUL	AGO	SEP	ANUAL
1940/41	1,30	1,91	0,55	0,47	5,74	4,92	1,30	1,81	1,03	0,76	0,57	0,49	20,85
1941/42	0,39	1,46	0,40	0,45	0,27	4,20	1,18	0,89	0,78	0,54	0,50	0,45	11,52
1942/43	2,09	0,62	1,58	6,27	1,18	1,54	0,89	0,70	0,55	0,53	0,37	1,42	17,74
1943/44	3,22	1,51	0,79	0,68	1,84	0,79	1,16	0,57	0,48	0,47	0,45	0,52	12,47
1944/45	1,95	0,77	0,53	0,57	4,00	0,77	0,58	0,55	0,43	0,37	0,36	0,26	11,15
1945/46	0,89	1,83	2,45	0,75	2,35	1,85	2,80	2,13	0,85	0,65	0,48	0,54	17,54
1946/47	0,69	2,18	0,56	0,50	0,41	2,79	7,81	1,50	0,76	0,59	0,48	1,02	19,29
1947/48	0,99	0,58	0,47	1,11	4,15	2,05	0,68	1,15	0,57	0,42	0,35	0,28	12,81
1948/49	0,79	0,39	2,17	0,79	0,84	1,38	0,77	0,51	0,47	0,37	0,27	0,72	9,48
1949/50	0,68	1,67	0,76	0,65	2,83	0,94	0,68	2,54	0,89	0,60	0,44	0,38	13,05
1950/51	0,16	0,83	1,83	1,81	1,66	4,67	5,11	3,11	1,67	0,67	0,21	0,19	21,94
1951/52	0,62	1,83	2,73	2,72	1,78	1,92	2,32	2,02	0,82	0,87	0,25	0,30	18,20
1952/53	1,48	1,93	3,71	1,93	2,30	2,64	1,82	1,43	1,34	0,86	0,19	0,29	19,92
1953/54	0,62	0,93	2,01	1,49	2,63	5,05	1,81	1,69	0,83	0,25	0,07	0,20	17,58
1954/55	0,22	1,69	1,72	4,03	3,45	2,89	2,03	1,00	1,05	0,71	0,63	0,29	19,72
1955/56	0,58	4,86	3,24	4,52	2,35	4,57	4,14	2,43	1,41	0,57	0,25	0,95	29,87
1956/57	1,54	2,53	1,50	1,05	3,88	2,32	1,11	1,76	1,31	0,81	0,19	0,07	18,08
1957/58	0,12	0,91	0,62	1,85	4,74	4,47	2,95	2,25	1,59	1,08	0,46	0,31	21,36
1958/59	0,89	1,74	4,65	3,83	1,43	3,06	3,00	2,25	1,56	0,61	0,86	1,69	25,55
1959/60	2,77	4,00	2,69	3,86	4,84	9,13	4,53	1,70	1,06	0,29	0,11	0,13	35,10
1960/61	3,29	4,89	2,77	1,88	4,42	2,01	1,39	1,34	1,44	0,86	0,23	0,45	24,97
1961/62	1,81	4,59	4,91	4,98	1,96	3,89	2,37	1,62	0,87	0,30	0,08	0,09	27,45
1962/63	0,55	1,89	1,95	5,45	2,22	5,17	2,86	1,02	1,43	0,64	0,31	0,82	24,32
1963/64	0,59	5,24	3,49	2,50	3,42	5,55	2,99	1,19	1,67	0,42	0,14	0,07	27,27
1964/65	1,14	0,57	1,05	2,95	2,71	3,95	1,48	0,80	0,25	0,07	0,02	0,24	15,22
1965/66	2,93	3,55	3,34	5,08	8,99	4,08	3,51	1,31	1,59	0,62	0,15	0,05	35,21
1966/67	3,53	5,00	2,17	1,69	2,15	2,53	0,97	2,22	0,95	0,37	0,24	0,11	21,93
1967/68	0,25	2,16	2,06	4,28	4,73	3,16	3,45	2,49	0,68	0,19	0,14	0,48	24,06
1968/69	0,72	4,01	1,72	2,65	2,32	6,26	4,11	2,74	2,01	0,88	0,19	0,99	28,59
1969/70	1,20	1,26	2,17	4,85	2,88	1,85	2,66	3,14	1,30	0,51	0,21	0,07	22,10
1970/71	0,13	0,80	1,74	0,82	0,84	2,04	6,15	4,18	2,45	1,83	0,91	0,27	22,15
1971/72	0,16	0,23	1,12	0,55	0,80	2,30	4,64	6,19	2,29	0,78	0,42	0,34	19,81
1972/73	2,21	1,98	1,50	0,64	0,67	3,28	4,69	6,21	2,07	0,89	0,43	0,18	24,74
1973/74	2,16	1,58	1,00	4,21	2,56	4,13	2,97	1,16	1,19	1,02	0,26	0,10	22,35
1974/75	0,36	2,55	1,32	2,54	2,02	2,78	1,45	1,82	1,36	0,62	0,25	0,96	18,03
1975/76	2,51	2,33	1,80	0,91	0,74	3,10	2,01	0,93	0,32	0,71	0,41	0,84	16,62
1976/77	1,53	2,94	2,36	1,72	4,61	2,54	1,57	1,89	2,72	1,20	0,96	0,38	24,40
1977/78	1,07	0,64	4,36	1,73	4,71	6,09	2,08	2,96	1,48	0,58	0,13	0,05	25,88
1978/79	0,44	1,19	7,04	4,76	6,69	5,01	4,21	1,65	1,47	0,63	0,25	0,17	33,51
1979/80	2,55	2,62	1,62	2,24	4,43	2,50	2,57	2,44	1,25	0,46	0,17	0,12	22,96
1980/81	0,67	1,22	2,02	1,92	2,07	2,60	2,38	2,12	0,99	0,40	0,35	0,21	16,93
1981/82	2,49	0,78	1,31	4,00	2,80	2,91	1,09	0,79	1,23	0,34	0,14	0,25	18,12
1982/83	1,92	4,05	2,94	1,62	2,99	2,97	3,25	3,21	1,14	0,61	0,79	0,49	25,98
1983/84	0,21	2,19	2,10	2,38	1,78	1,26	3,29	2,78	2,09	0,84	0,27	0,16	19,34
1984/85	2,57	4,79	3,07	1,75	6,06	3,16	2,81	1,70	1,97	0,53	0,13	0,03	28,56
1985/86	0,01	0,32	1,23	1,73	1,77	4,20	1,84	1,14	0,32	0,10	0,03	1,11	13,80
1986/87	1,04	1,23	1,23	1,31	2,14	2,54	2,27	1,10	0,35	0,55	0,24	0,50	14,50
1987/88	4,64	2,74	4,08	3,55	3,08	1,86	2,75	2,62	1,85	1,95	0,73	0,17	30,02
1988/89	0,39	0,67	0,90	0,94	0,43	1,69	2,28	1,87	1,30	0,37	0,37	0,27	11,47
1989/90	0,26	2,92	7,55	3,69	2,16	0,87	1,92	1,63	0,91	0,38	0,20	0,14	22,62
1990/91	1,77	2,30	0,70	3,13	1,23	7,30	3,04	2,51	0,91	0,28	0,08	0,26	23,50
1991/92	1,40	1,71	1,67	1,07	0,63	0,33	2,99	1,62	1,89	0,87	0,52	0,54	15,26
1992/93	1,64	1,57	3,42	1,36	0,41	1,81	1,29	3,61	2,76	1,22	0,40	0,75	20,24
1993/94	4,31	2,40	1,70	3,10	2,22	1,64	0,57	2,04	1,20	0,39	0,15	0,13	19,86
1994/95	0,71	1,92	1,68	3,45	2,36	2,67	0,64	0,99	0,40	0,93	0,30	0,28	16,34
1995/96	0,37	2,96	5,24	9,89	4,46	3,38	2,27	2,07	0,72	0,24	0,28	0,25	32,12
1996/97	0,89	1,58	5,34	3,51	2,19	0,66	0,17	0,98	2,56	1,20	0,54	0,44	20,05
1997/98	0,96	3,53	3,46	2,81	1,76	1,66	3,41	3,33	1,76	0,66	0,17	0,39	23,90
1998/99	1,23	0,71	0,73	1,05	1,88	3,10	1,68	2,24	1,07	0,27	0,26	1,34	15,57
1999/00	3,43	3,39	3,00	1,84	1,16	0,86	4,56	3,41	1,23	0,35	0,12	0,06	23,39
2000/01	0,35	2,95	7,76	7,64	5,82	6,64	2,05	1,25	0,46	0,20	0,11	0,15	35,36
2001/02	1,14	1,83	0,72	1,56	1,60	3,15	1,28	1,25	0,94	0,36	0,12	0,69	14,63
2002/03	1,75	2,58	5,32	4,87	4,29	3,05	2,66	1,49	0,77	0,49	0,29	0,30	27,85
2003/04	1,57	3,77	3,89	3,31	1,42	2,13	1,63	1,16	0,53	0,27	0,66	1,10	21,45
2004/05	1,86	2,66	1,69	1,91	1,74	3,03	2,55	1,27	0,45	0,14	0,05	0,09	17,44
2005/06	0,88	1,73	1,99	1,53	1,25	3,75	2,02	0,98	0,34	0,20	0,08	0,26	14,99
2006/07	5,56	4,64	3,31	1,05	4,26	2,97	2,93	2,56	1,79	0,69	0,27	0,25	30,29
2007/08	0,97	0,86	0,72	1,29	1,00	0,94	2,79	3,10	1,99	0,59	0,17	0,11	14,53
2008/09	0,29	1,69	2,63	2,97	3,65	2,65	1,63	1,28	1,07	0,51	0,23	0,10	18,72
2009/10	0,68	3,28	3,62	2,52	4,42	6,30	3,09	2,64	2,80	1,17	0,25	0,10	30,88
2010/11	1,59	4,15	3,71	4,12	1,99	3,23	2,05	2,08	0,97	0,42	0,32	0,40	25,03
2011/12	0,51	2,83	1,83	0,77	1,56	1,64	2,22	2,26	0,97	0,27	0,13	0,07	15,05
2012/13	0,74	1,47	3,48	4,02	3,03	5,47	3,54	1,96	0,94	0,45	0,20	0,07	25,37
2013/14	1,78	3,04	2,54	4,07	2,28	5,17	4,80	1,65	0,95	0,56	0,19	0,41	27,44
2014/15	1,61	2,73	3,62	2,19	1,82	5,72	3,97	2,44	0,79	0,27	0,18	0,49	25,83
2015/16	3,37	1,77	1,24	2,67	2,78	2,39	2,59	3,20	1,11	0,80	0,58	0,67	23,19
2016/17	0,82	1,44	0,53	0,87	4,45	1,24	0,62	1,00	0,71	0,52	0,47	0,32	12,99
2017/18	0,26	2,11	3,64	1,38	0,48	3,41	5,05	1,40	2,23	0,99	0,66	0,54	22,16

APORTACIÓN INTERCUENCA - CAMBIO CLIMÁTICO (Serie completa)
Masa 30800647.- Embalse de Barrios de Luna

	OCT	NOV	DIC	ENE	FEB	MAR	ABR	MAY	JUN	JUL	AGO	SEP	AÑO
MÍNIMO	0,71	5,06	7,33	7,21	7,05	11,86	5,89	7,90	7,31	3,21	1,39	1,35	165,68
MÁXIMO	56,13	94,30	149,60	128,02	130,12	198,72	203,76	98,49	50,68	28,42	19,47	33,76	731,56
PROMEDIO	18,86	31,74	37,59	42,62	43,55	54,45	47,71	34,41	20,12	10,75	7,47	8,20	357,49
PERCENTIL 10	5,75	11,11	9,96	11,03	15,63	21,81	18,54	16,13	9,16	6,01	3,47	2,45	218,73
PERCENTIL 25	7,83	15,97	20,25	23,42	25,62	31,83	27,58	22,36	13,18	7,60	4,43	3,89	275,75
MEDIANA	14,69	27,43	32,59	37,62	40,00	44,64	42,78	31,80	18,02	9,70	6,01	7,09	347,37
PERCENTIL 75	25,10	40,76	49,63	55,74	58,25	71,91	60,36	42,44	25,11	13,48	9,22	10,88	431,27
PERCENTIL 90	37,80	55,68	64,64	72,15	73,94	92,66	73,08	51,34	33,61	16,63	14,12	14,47	468,76
DESVIACIÓN TÍPICA	13,62	18,97	24,74	26,50	25,24	32,35	31,88	16,96	9,39	4,46	4,13	6,05	108,99
COEFICIENTE DE VARIACIÓN	0,72	0,60	0,66	0,62	0,58	0,59	0,67	0,49	0,47	0,42	0,55	0,74	0,30
COEFICIENTE DE SESGO	1,11	1,07	1,53	0,96	1,05	1,51	2,44	1,33	0,87	1,19	1,04	1,88	0,89
COEF. AUTOCORRELACIÓN													0,05

AÑO	OCT	NOV	DIC	ENE	FEB	MAR	ABR	MAY	JUN	JUL	AGO	SEP	ANUAL
1940/41	26,02	38,79	9,84	9,76	74,00	113,27	49,29	55,13	23,51	13,13	10,57	10,11	433,43
1941/42	8,94	22,89	8,33	10,31	7,52	117,71	22,62	13,82	13,82	8,24	8,91	11,17	254,27
1942/43	36,15	9,02	20,69	100,89	15,96	55,23	41,13	10,91	9,09	10,05	7,61	33,76	350,48
1943/44	53,37	26,38	10,02	9,51	13,17	53,16	37,60	9,89	7,83	8,34	8,57	9,87	247,70
1944/45	47,34	15,86	7,33	7,21	59,12	44,73	21,63	11,75	7,31	6,55	8,24	5,53	242,59
1945/46	19,98	38,72	34,00	8,79	63,33	21,26	63,94	43,77	13,17	9,66	8,86	10,93	336,40
1946/47	17,40	16,38	7,58	7,41	7,05	12,74	203,76	98,49	12,56	8,47	8,97	27,89	428,71
1947/48	22,15	14,41	7,92	42,44	32,98	105,59	13,14	21,30	9,19	8,05	7,77	6,64	291,57
1948/49	18,39	9,46	41,79	11,74	15,66	23,53	49,92	7,90	8,20	6,87	5,88	15,42	214,77
1949/50	10,20	35,24	11,99	8,39	60,35	39,17	12,18	43,45	12,93	8,91	7,91	7,72	258,43
1950/51	4,03	14,29	30,50	40,15	36,81	78,60	56,75	40,89	23,50	9,74	4,49	2,78	342,53
1951/52	7,43	60,32	22,95	41,62	37,42	52,11	63,63	34,95	15,58	9,81	5,49	11,11	362,44
1952/53	16,05	40,65	70,44	34,86	43,23	71,93	85,15	36,66	36,19	12,04	6,68	8,38	462,25
1953/54	7,42	14,23	39,89	39,21	63,05	124,53	68,50	55,40	22,37	9,05	6,64	5,23	455,51
1954/55	4,83	20,80	22,67	50,44	46,30	44,54	30,39	17,79	16,99	8,56	7,34	4,01	274,66
1955/56	7,46	50,23	45,92	63,82	33,60	58,97	49,79	31,35	18,90	9,09	4,27	8,31	381,70
1956/57	13,41	23,24	15,48	14,76	44,73	29,76	17,28	20,69	14,37	8,60	3,38	1,66	207,36
1957/58	4,87	12,99	8,48	67,92	130,12	93,57	61,08	46,51	23,97	13,90	19,17	14,79	497,38
1958/59	11,02	15,66	59,47	56,18	25,11	38,98	41,76	35,37	20,71	10,20	11,21	20,00	345,67
1959/60	16,76	86,59	149,60	95,86	104,69	101,75	64,15	48,89	27,71	14,41	11,09	10,06	731,56
1960/61	37,74	66,88	63,04	65,95	45,42	27,13	20,92	19,55	20,21	12,85	5,16	8,39	393,23
1961/62	32,37	94,30	76,70	74,92	34,13	71,75	84,22	40,59	25,20	17,59	15,02	12,06	578,85
1962/63	13,75	16,32	42,95	65,02	37,64	198,72	149,23	50,65	40,41	21,39	14,70	27,32	678,12
1963/64	7,08	81,30	48,16	27,89	46,19	92,27	64,52	42,55	32,93	11,54	13,92	12,29	480,63
1964/65	13,39	7,54	15,63	48,36	47,54	86,08	52,69	28,30	16,75	14,46	19,47	12,56	362,77
1965/66	37,96	41,85	50,62	70,96	100,85	66,37	46,63	22,87	23,80	10,62	4,17	2,06	478,75
1966/67	35,11	67,53	40,74	31,08	33,88	30,89	19,32	27,17	13,90	6,85	4,70	2,88	314,06
1967/68	4,82	32,34	32,09	50,77	57,07	44,43	40,77	36,22	13,21	5,75	4,59	8,30	330,35
1968/69	8,95	38,87	25,41	34,70	22,48	83,13	71,10	47,71	33,20	14,35	5,60	14,34	399,85
1969/70	14,97	15,17	28,69	51,29	40,14	31,72	44,08	45,42	23,20	10,54	6,02	2,61	313,86
1970/71	3,72	15,11	21,29	15,08	16,80	31,88	85,83	69,16	40,83	28,42	14,91	6,19	349,22
1971/72	6,58	13,86	29,97	31,50	50,03	55,47	87,56	87,52	50,68	14,88	12,44	10,73	451,22
1972/73	24,07	26,69	24,83	12,14	15,56	59,70	45,96	65,18	32,01	16,54	9,11	4,92	336,71
1973/74	29,34	19,30	21,21	82,05	41,01	71,86	61,79	40,07	27,77	15,10	12,43	10,20	432,13
1974/75	6,98	29,04	18,89	36,04	32,51	35,02	25,54	29,35	19,81	9,76	5,78	12,38	261,11
1975/76	31,82	40,80	33,67	22,17	31,65	45,31	58,23	41,60	12,28	15,73	15,36	11,23	359,85
1976/77	24,98	40,80	44,34	31,01	65,65	42,72	27,20	28,04	37,79	19,05	16,91	7,31	385,80
1977/78	16,10	7,98	47,03	31,81	68,11	88,93	41,24	45,47	24,83	11,42	4,69	2,28	389,87
1978/79	7,46	14,61	82,65	92,63	105,18	82,53	68,60	33,83	22,90	11,24	4,80	3,54	529,96
1979/80	29,78	36,45	29,86	44,24	58,51	38,26	34,63	34,92	18,38	8,51	4,03	2,57	340,13
1980/81	10,17	16,89	29,86	33,52	25,78	37,85	31,68	30,98	15,84	7,23	6,00	5,02	250,83
1981/82	28,66	11,22	33,09	67,14	45,40	36,79	18,29	12,37	14,59	5,46	3,07	4,85	280,94
1982/83	25,15	46,86	56,64	32,87	40,93	43,28	51,06	44,58	20,60	11,82	14,59	8,08	396,45
1983/84	4,86	24,34	29,05	40,97	32,71	21,99	53,77	37,24	29,92	13,31	6,31	3,42	297,88
1984/85	34,32	55,04	44,20	30,09	79,09	55,37	43,80	27,68	23,77	9,12	3,51	1,35	407,34
1985/86	0,71	5,06	13,72	29,87	26,78	57,49	27,46	18,95	7,32	3,21	1,39	13,51	205,47
1986/87	13,99	14,29	17,73	16,61	33,94	31,81	30,35	15,66	7,79	9,39	4,23	6,70	202,48
1987/88	49,35	42,42	54,34	56,24	57,49	32,59	44,74	37,39	26,85	21,23	9,26	3,52	435,44
1988/89	6,40	7,84	11,60	10,36	8,43	23,22	31,72	26,05	20,08	8,65	6,86	4,46	165,68
1989/90	4,38	35,27	87,42	54,25	41,41	18,77	25,84	22,07	13,81	6,93	4,25	4,11	318,51
1990/91	22,46	30,06	16,17	50,70	25,44	83,23	44,64	33,58	16,39	6,84	2,97	4,90	337,38
1991/92	12,81	31,83	24,69	18,10	11,65	11,86	77,71	42,13	26,84	13,53	11,63	11,01	293,79
1992/93	19,82	24,68	49,23	23,67	10,26	23,99	18,65	38,12	34,57	17,37	8,39	10,27	279,01
1993/94	54,44	35,10	30,54	57,23	33,97	25,90	12,00	22,76	14,37	6,02	3,52	3,86	299,73
1994/95	10,71	22,81	20,11	54,41	40,52	44,07	14,24	16,01	7,59	14,45	5,45	6,81	257,18
1995/96	7,22	34,63	63,91	128,02	73,92	57,45	39,22	30,52	12,16	6,54	5,12	3,99	462,71
1996/97	11,06	25,25	66,33	53,37	39,86	15,97	5,89	16,19	28,99	16,85	10,14	7,15	297,06
1997/98	12,63	44,33	47,32	46,13	26,43	21,41	43,85	52,93	27,53	12,26	5,08	7,31	347,23
1998/99	16,54	10,87	12,63	16,35	25,57	34,35	27,97	30,66	15,11	5,80	4,41	16,44	216,70
1999/00	42,34	46,58	54,02	30,58	21,60	13,69	57,44	47,51	19,81	8,47	3,58	1,89	347,51
2000/01	9,59	52,71	103,79	122,27	102,98	117,10	47,79	28,66	11,59	5,96	3,32	3,55	609,30
2001/02	15,78	20,92	9,81	21,80	29,28	38,83	21,78	22,24	18,12	7,45	3,37	9,06	218,42
2002/03	22,13	40,54	67,30	91,56	61,69	48,94	38,71	22,81	12,85	8,70	5,35	4,37	424,94
2003/04	16,25	53,04	58,41	59,96	28,28	38,87	26,03	21,87	11,19	6,09	11,81	16,72	348,51
2004/05	29,11	37,86	27,85	32,30	23,43	39,21	37,36	22,71	9,50	4,26	2,07	2,48	268,14
2005/06	11,40	25,48	38,32	35,54	23,12	58,64	32,61	18,20	8,48	5,03	2,55	4,36	263,73
2006/07	56,13	57,18	59,83	26,18	66,76	54,85	44,11	34,86	23,25	10,65	6,27	4,39	444,45
2007/08	11,65	10,67	9,40	23,34	17,48	18,58	36,41	43,45	26,72	11,08	5,42	3,82	218,01
2008/09	6,12	22,12	44,61	48,33	55,45	43,18	24,98	18,16	13,70	8,24	4,61	2,37	291,85
2009/10	9,38	39,69	50,35	52,61	65,89	92,14	49,89	38,59	37,65	17,86	6,80	3,61	464,47
2010/11	22,61	63,02	59,09	54,11	36,33	47,89	28,92	25,37	13,05	7,42	5,36	5,33	368,50
2011/12	6,46	31,92	25,22	13,90	21,56	22,30	36,75	31,23	16,44	7,16	3,66	2,27	218,86
2012/13	11,05	21,00	48,15	62,95	60,05	80,34	61,23	36,85	17,92	8,86	4,10	2,32	414,82
2013/14	23,66	45,67	37,94	65,67	48,50	75,15	67,11	31,23	17,43	10,16	4,67	7,03	434,22
2014/15	20,13	38,86	49,77	32,96	47,32	87,05	40,32	31,98	13,42	5,98	4,22	8,14	380,16
2015/16	50,39	21,93	20,83	53,75	49,29	40,77	69,78	81,91	17,47	14,42	12,89	13,64	447,06
2016/17	14,40	28,18	12,56	11,32	84,07	29,55	13,18	17,90	11,50	9,20	8,89	7,55	248,30
2017/18	6,99	26,67	43,78	24,68	9,41	57,35	160,57	31,63	37,48	15,59	11,00	10,24	435,38

APORTACIÓN INTERCUENCA - CAMBIO CLIMÁTICO (Serie completa)
Masa 30800648.- Embalse de Camporredondo

	OCT	NOV	DIC	ENE	FEB	MAR	ABR	MAY	JUN	JUL	AGO	SEP	AÑO
MÍNIMO	0,60	3,04	3,61	2,72	1,86	4,63	2,78	5,35	3,41	1,53	0,85	0,56	94,22
MÁXIMO	40,83	51,66	61,21	66,94	71,72	125,56	114,57	63,79	42,20	20,94	8,71	13,15	332,01
PROMEDIO	12,47	18,97	19,49	22,02	20,66	31,29	27,88	21,57	12,03	5,96	3,31	3,71	199,36
PERCENTIL 10	2,11	6,26	6,11	5,75	6,60	12,61	9,65	9,16	5,46	3,20	1,62	1,19	134,72
PERCENTIL 25	4,93	9,41	10,41	10,73	11,72	17,98	17,60	12,42	7,36	3,70	2,20	1,92	161,66
MEDIANA	9,88	16,41	16,10	18,52	17,80	25,33	23,59	18,46	10,80	5,09	3,01	2,82	193,11
PERCENTIL 75	17,62	26,11	25,47	31,61	26,18	41,45	37,51	25,90	15,10	7,23	4,10	4,47	236,95
PERCENTIL 90	26,49	35,30	36,05	41,31	34,59	52,81	46,25	38,12	19,03	9,36	5,17	8,01	270,19
DESVIACIÓN TÍPICA	10,08	11,54	12,65	14,44	13,81	19,28	16,83	13,22	6,70	3,26	1,63	2,82	53,23
COEFICIENTE DE VARIACIÓN	0,81	0,61	0,65	0,66	0,67	0,62	0,60	0,61	0,56	0,55	0,49	0,76	0,27
COEFICIENTE DE SESGO	1,04	0,81	1,22	0,84	1,56	2,03	1,94	1,39	1,80	2,03	1,21	1,52	0,28
COEF. AUTOCORRELACIÓN													-0,07

AÑO	OCT	NOV	DIC	ENE	FEB	MAR	ABR	MAY	JUN	JUL	AGO	SEP	ANUAL
1940/41	19,05	14,09	5,98	4,40	17,08	95,66	28,61	35,58	12,98	8,46	5,14	4,00	251,05
1941/42	3,03	9,83	3,61	2,72	1,87	57,26	18,81	15,07	8,19	4,70	4,20	6,60	135,88
1942/43	15,65	5,91	16,57	44,81	9,70	24,51	26,65	7,17	4,70	3,55	2,29	10,24	171,73
1943/44	26,18	15,45	7,29	7,65	4,25	17,89	21,51	7,21	5,05	4,07	4,16	7,83	128,53
1944/45	16,23	6,80	5,52	3,82	19,10	41,72	7,52	8,21	5,49	3,65	3,42	2,15	123,64
1945/46	10,05	11,29	28,81	7,60	12,70	11,77	29,50	21,16	8,18	5,14	3,42	3,12	152,75
1946/47	4,90	13,37	4,51	3,76	6,13	125,56	22,36	12,52	10,86	5,39	5,12	9,52	224,00
1947/48	7,25	7,79	5,43	25,97	27,50	21,53	8,70	12,74	5,42	3,51	3,35	2,04	131,24
1948/49	3,26	3,64	22,89	8,03	12,01	16,05	15,42	5,35	4,94	3,17	2,12	12,47	109,34
1949/50	5,00	7,44	3,80	3,56	11,12	22,11	9,73	55,75	8,12	4,90	3,43	2,99	137,94
1950/51	2,01	9,40	7,14	10,93	5,18	24,83	53,11	21,90	13,15	6,76	3,61	2,32	160,35
1951/52	5,15	50,74	13,76	17,23	18,00	44,37	41,64	28,68	14,21	8,56	2,91	3,87	249,12
1952/53	8,32	21,66	37,32	10,66	17,61	27,28	42,97	24,91	17,95	5,46	4,90	2,83	221,88
1953/54	10,86	8,86	16,21	10,45	9,23	24,14	33,06	35,99	14,76	5,33	2,34	2,30	173,51
1954/55	1,94	14,17	15,99	39,65	20,17	42,80	18,80	8,02	10,75	4,40	5,23	3,14	185,06
1955/56	2,92	29,62	25,42	25,49	10,16	16,96	39,20	49,70	14,83	6,71	2,80	2,94	226,74
1956/57	2,88	17,53	10,49	3,73	16,07	29,33	11,38	11,41	7,24	4,26	1,69	1,49	117,48
1957/58	2,38	14,22	7,63	32,40	57,92	57,28	27,34	46,25	20,04	10,34	4,90	4,51	285,21
1958/59	5,64	9,58	14,27	18,45	14,28	23,18	29,20	20,39	13,35	5,91	3,94	5,90	164,08
1959/60	11,50	17,56	15,33	26,61	21,07	43,31	48,89	63,79	19,07	7,72	3,53	2,00	280,39
1960/61	38,39	44,87	14,36	7,73	37,31	53,41	19,08	12,39	13,42	8,39	3,35	5,31	258,01
1961/62	24,86	35,34	41,45	58,90	26,35	47,32	24,24	10,96	7,11	2,75	1,10	0,56	280,93
1962/63	2,16	7,97	10,32	36,55	9,03	52,56	45,12	19,54	12,51	6,34	3,41	13,15	218,64
1963/64	6,34	51,66	24,40	19,34	30,97	46,23	23,59	9,93	17,07	4,83	2,43	1,30	238,08
1964/65	11,61	5,23	8,74	18,79	19,83	44,32	15,98	8,30	3,41	1,53	0,85	6,93	145,52
1965/66	21,50	36,78	35,68	37,33	64,98	28,65	29,41	13,44	14,15	5,04	1,98	0,78	289,70
1966/67	36,98	38,55	24,68	17,16	16,00	17,59	7,08	15,15	7,17	3,55	1,71	1,11	186,74
1967/68	1,84	22,94	15,93	26,16	32,44	36,63	42,52	29,43	9,42	4,39	2,50	2,27	226,47
1968/69	2,70	16,08	10,06	32,79	17,57	47,16	27,63	27,53	19,02	7,19	3,00	6,48	217,20
1969/70	6,15	9,45	16,83	51,87	22,80	17,32	23,95	23,86	11,91	5,14	3,57	2,14	194,98
1970/71	1,59	16,46	11,25	6,33	6,80	9,29	49,65	51,90	34,01	20,94	8,48	3,54	220,25
1971/72	2,69	3,04	5,07	2,81	1,86	10,85	38,55	63,04	42,20	13,88	6,06	4,38	194,44
1972/73	20,68	11,67	10,86	7,31	11,45	28,27	22,37	46,62	16,16	9,30	4,82	2,27	191,79
1973/74	30,46	19,22	12,68	40,71	19,88	33,15	30,35	13,13	10,94	7,66	3,27	2,09	223,54
1974/75	8,54	36,23	12,62	26,19	12,98	20,03	17,56	15,34	10,38	4,71	4,35	9,90	178,83
1975/76	16,63	20,86	10,08	16,02	8,71	25,81	23,15	11,09	5,48	4,73	3,64	7,46	153,65
1976/77	13,73	20,91	18,35	17,34	26,33	40,65	18,78	24,86	25,87	15,68	7,51	3,55	233,55
1977/78	9,36	4,56	36,91	13,26	35,12	55,02	37,47	32,41	17,17	6,87	3,01	1,31	252,47
1978/79	7,95	11,34	61,21	54,16	71,72	42,83	37,05	16,11	11,36	4,99	2,17	3,33	324,23
1979/80	26,37	23,85	18,19	26,96	32,79	25,24	23,58	22,48	12,34	5,18	2,47	1,53	220,97
1980/81	10,08	16,36	21,69	31,28	14,46	25,02	17,74	21,22	9,24	5,72	2,67	2,25	177,73
1981/82	26,78	6,32	16,73	43,01	22,87	17,04	7,12	5,40	8,99	3,27	1,50	4,79	163,81
1982/83	16,85	32,59	27,89	23,98	27,94	22,79	39,37	29,15	12,28	7,96	8,71	4,60	254,11
1983/84	2,68	7,70	19,01	22,78	22,01	20,98	25,97	26,18	15,19	6,42	2,63	1,20	172,73
1984/85	22,05	42,15	25,87	20,36	47,76	25,67	31,50	22,13	16,29	7,99	2,91	1,12	265,81
1985/86	0,60	6,29	13,44	14,67	15,86	36,93	20,50	18,17	5,58	2,29	0,98	9,03	144,35
1986/87	5,82	7,93	11,52	12,52	29,09	24,12	19,14	8,83	4,90	5,57	2,84	3,16	135,42
1987/88	36,77	20,84	33,15	42,73	31,90	19,34	33,25	27,78	17,27	14,77	5,77	2,34	285,90
1988/89	7,56	6,18	6,92	7,79	5,74	13,70	20,49	12,50	7,48	3,21	1,73	0,93	94,22
1989/90	0,71	19,92	53,17	29,26	24,43	10,96	20,05	12,25	11,12	5,16	2,28	1,60	190,92
1990/91	15,30	18,48	13,18	29,73	13,75	57,67	20,72	19,13	9,75	3,45	1,41	2,38	204,96
1991/92	10,23	20,17	13,02	15,05	7,91	4,63	37,53	14,25	18,79	7,92	4,51	4,25	158,24
1992/93	17,20	12,38	27,71	9,84	4,13	18,25	12,13	23,19	16,03	7,99	4,32	8,45	161,63
1993/94	40,83	15,05	21,99	31,72	23,43	15,84	9,45	17,56	11,05	4,57	2,53	2,53	196,56
1994/95	8,62	19,47	11,19	26,89	29,06	23,08	6,84	9,93	3,79	4,17	1,66	1,67	146,38
1995/96	1,73	20,71	31,05	48,45	18,41	31,00	38,77	21,07	8,82	4,24	3,36	2,93	230,53
1996/97	5,00	17,14	42,08	19,38	23,54	7,90	2,78	10,48	17,55	9,79	7,33	5,04	168,01
1997/98	11,92	29,23	25,45	17,49	17,01	12,97	27,72	23,16	14,59	4,85	2,01	4,29	190,69
1998/99	11,62	6,04	10,91	16,45	20,75	18,27	11,50	13,82	7,32	2,87	3,60	9,96	133,10
1999/00	30,96	29,83	28,31	16,44	11,62	9,46	43,90	21,01	8,47	3,56	1,55	0,84	205,97
2000/01	10,21	32,53	55,83	66,94	59,16	63,15	17,55	14,42	6,02	3,36	1,80	1,04	332,01
2001/02	7,24	15,90	9,64	18,59	15,23	25,43	15,80	14,43	9,07	3,67	1,66	2,18	138,82
2002/03	17,30	25,14	49,66	37,58	33,05	37,83	19,34	13,24	7,81	3,44	2,57	3,02	249,98
2003/04	17,97	30,20	22,33	33,45	12,49	27,74	17,49	10,93	5,79	3,15	3,79	2,94	188,27
2004/05	9,72	26,43	15,54	21,20	12,31	40,15	23,06	12,15	5,83	2,54	1,11	1,28	171,30
2005/06	12,58	24,43	25,48	17,34	12,77	37,12	15,52	9,31	4,00	2,30	1,54	2,35	164,74
2006/07	33,59	35,28	26,25	12,10	34,36	24,56	41,02	24,93	19,03	7,25	3,43	2,56	264,35
2007/08	7,32	7,14	6,16	13,11	9,80	16,88	36,58	37,38	21,40	8,80	3,49	2,80	170,86
2008/09	5,82	16,04	16,30	16,72	25,71	50,52	23,00	12,64	8,11	3,67	1,98	1,74	182,25
2009/10	7,45	30,58	22,00	13,93	21,42	45,57	56,78	37,36	27,05	11,43	4,50	2,72	280,79
2010/11	15,16	31,83	29,63	37,96	22,08	23,11	13,55	13,48	6,27	3,79	2,64	1,52	200,99
2011/12	4,76	29,19	15,44	8,59	16,31	21,77	23,32	25,04	9,55	4,29	2,32	1,17	161,75
2012/13	20,95	15,81	22,22	34,48	25,14	39,45	41,00	32,38	15,49	6,71	2,87	1,47	257,95
2013/14	17,73	24,84	23,83	32,45	14,52	38,70	52,02	18,74	8,90	5,23	3,62	2,18	242,75
2014/15	21,50	29,85	35,26	13,55	7,73	40,62	60,44	22,47	9,56	4,26	2,00	6,69	253,92
2015/16	20,03	11,30	10,38	23,40	19,19	14,38	59,39	39,85	10,00	6,48	4,21	3,03	221,64
2016/17	3,54	7,29	4,29	2,81	38,25	17,89	6,53	10,41	6,92	4,05	2,77	1,89	106,64
2017/18	1,53	5,18	7,81	7,97	4,24	10,20	114,57	16,90	12,96	9,49	5,68	3,78	200,30

APORTACIÓN INTERCUENCA - CAMBIO CLIMÁTICO (Serie completa)
Masa 30800649.- Embalse de La Requejada

	OCT	NOV	DIC	ENE	FEB	MAR	ABR	MAY	JUN	JUL	AGO	SEP	AÑO
MÍNIMO	0,17	1,04	1,71	1,42	1,72	3,79	1,18	2,45	1,66	0,38	0,21	0,13	44,48
MÁXIMO	23,72	37,53	37,80	70,15	59,42	71,16	75,46	29,10	25,59	12,81	6,73	9,90	223,52
PROMEDIO	5,52	11,30	14,60	19,16	18,13	24,38	18,41	13,28	7,99	3,92	1,92	1,72	140,33
PERCENTIL 10	0,57	2,69	4,40	4,38	6,64	10,43	6,56	6,65	3,75	1,58	0,69	0,38	92,53
PERCENTIL 25	1,62	4,53	7,24	8,93	10,00	14,57	11,42	8,44	4,85	2,21	0,86	0,57	111,40
MEDIANA	3,55	9,92	12,71	15,90	14,72	18,51	16,10	10,89	7,03	3,32	1,51	0,94	134,11
PERCENTIL 75	7,33	15,59	20,29	26,21	25,08	32,02	22,41	18,07	9,74	4,93	2,39	2,14	170,31
PERCENTIL 90	13,28	23,68	28,42	37,24	33,02	42,43	29,59	23,67	13,34	6,80	4,13	3,68	191,09
DESVIACIÓN TÍPICA	5,40	8,36	9,23	14,17	11,77	14,45	11,66	6,69	4,47	2,44	1,46	1,88	40,00
COEFICIENTE DE VARIACIÓN	0,98	0,74	0,63	0,74	0,65	0,59	0,63	0,50	0,56	0,62	0,76	1,10	0,29
COEFICIENTE DE SESGO	1,43	1,16	0,69	1,27	1,18	1,02	2,17	0,72	1,45	1,49	1,37	2,32	0,06
COEF. AUTOCORRELACIÓN													-0,13

AÑO	OCT	NOV	DIC	ENE	FEB	MAR	ABR	MAY	JUN	JUL	AGO	SEP	ANUAL
1940/41	14,49	13,16	5,14	4,11	14,69	57,61	18,83	29,10	14,12	7,21	4,90	3,57	186,93
1941/42	2,96	8,32	3,26	2,53	1,72	39,37	21,24	13,90	6,92	4,49	3,73	5,01	113,44
1942/43	10,96	4,93	12,08	31,06	9,64	17,39	21,81	9,51	4,53	3,12	2,17	8,28	135,47
1943/44	22,28	15,37	6,40	6,87	3,93	14,65	25,19	8,42	4,67	3,57	3,41	5,06	119,83
1944/45	15,38	5,77	7,55	3,56	19,34	31,01	10,97	7,27	5,08	3,51	3,34	2,05	114,82
1945/46	8,51	8,97	21,11	7,07	10,26	12,76	24,34	22,11	7,99	4,89	3,20	3,02	134,23
1946/47	3,21	10,32	4,43	3,51	8,23	71,16	17,87	13,00	9,18	5,13	4,66	9,90	160,61
1947/48	5,83	5,39	4,31	24,55	10,48	18,19	8,60	10,02	5,26	3,30	2,72	2,04	100,70
1948/49	3,08	2,77	17,00	7,59	6,47	14,54	13,66	5,76	4,86	3,01	2,01	5,79	86,54
1949/50	4,44	6,71	3,87	5,14	19,53	10,53	8,54	24,58	7,67	4,67	3,11	2,33	101,13
1950/51	0,58	2,85	5,26	21,22	15,33	40,07	11,77	9,81	8,48	5,38	2,37	1,49	124,62
1951/52	3,98	36,24	12,98	17,86	15,88	14,06	18,98	11,47	5,93	6,86	2,30	1,49	148,05
1952/53	2,76	7,64	24,26	7,80	26,33	31,06	16,00	9,64	9,76	4,90	1,30	0,50	141,94
1953/54	6,71	5,05	10,53	11,16	18,77	48,02	17,21	14,28	8,13	2,51	0,76	0,61	143,75
1954/55	0,37	3,54	7,52	15,87	13,31	18,24	10,85	5,22	4,99	2,41	1,13	1,02	84,46
1955/56	1,54	18,58	16,24	36,01	11,92	37,94	39,90	16,18	8,52	2,99	0,92	0,80	191,55
1956/57	0,99	16,30	9,37	2,81	27,94	10,55	6,46	7,03	5,00	2,66	0,74	0,42	90,27
1957/58	0,55	4,62	3,59	12,63	30,46	31,98	22,61	13,76	8,14	5,48	1,70	0,96	136,45
1958/59	2,15	4,34	9,45	20,06	8,70	15,40	16,61	13,98	9,97	3,91	1,95	3,82	110,33
1959/60	5,91	19,91	22,20	70,15	34,76	31,54	14,65	9,73	5,28	1,64	0,85	0,41	217,06
1960/61	17,43	34,37	13,57	8,73	59,42	14,81	5,71	5,80	6,12	4,30	1,69	0,85	172,80
1961/62	5,61	26,43	25,47	48,71	23,12	37,04	16,62	9,29	4,85	1,45	0,42	0,13	199,12
1962/63	0,95	2,93	14,29	49,40	6,71	54,88	33,90	9,64	3,26	2,12	0,73	7,79	186,60
1963/64	4,15	26,13	21,44	10,14	13,11	31,68	19,52	7,49	6,82	2,23	0,88	0,39	143,97
1964/65	1,96	1,04	1,95	12,59	18,94	43,81	14,91	7,39	2,39	0,38	0,21	1,53	107,09
1965/66	10,86	23,70	23,67	24,00	43,65	25,73	17,19	10,06	7,95	2,98	0,85	0,24	190,89
1966/67	15,71	37,53	18,72	11,92	8,77	12,08	5,49	6,73	4,36	1,85	0,70	0,30	124,17
1967/68	0,49	7,99	12,71	14,57	28,38	32,49	28,75	20,23	6,58	2,34	1,02	0,73	156,28
1968/69	0,48	4,50	4,72	15,92	9,80	41,40	20,00	14,52	12,70	4,51	1,46	1,67	131,68
1969/70	0,95	2,31	13,39	56,96	14,31	25,10	27,13	24,30	9,13	4,14	5,16	1,01	183,88
1970/71	0,83	4,40	7,31	2,52	4,33	12,00	52,07	28,87	25,59	12,64	5,48	1,76	157,81
1971/72	1,10	2,30	3,11	1,64	2,95	22,32	75,46	25,54	13,31	6,20	2,39	1,81	158,13
1972/73	12,83	8,58	7,02	5,44	11,92	39,84	11,11	27,32	15,29	5,55	2,39	0,94	148,24
1973/74	18,27	14,34	10,58	40,10	16,73	39,48	16,32	8,48	4,03	4,05	1,44	0,82	174,64
1974/75	4,61	23,73	9,41	18,00	10,29	13,56	14,78	14,43	8,71	3,19	1,97	4,22	126,90
1975/76	10,80	17,14	10,18	19,26	15,08	14,86	16,19	9,16	4,75	4,92	1,86	2,28	126,48
1976/77	5,80	10,75	7,36	10,05	32,07	17,35	13,34	17,35	22,74	12,81	6,73	2,38	158,74
1977/78	2,90	2,12	19,22	9,63	38,10	42,29	19,22	27,36	13,48	4,94	1,77	0,57	181,60
1978/79	4,22	4,46	34,08	46,58	53,98	27,05	29,47	11,08	7,12	3,11	1,08	1,30	223,52
1979/80	11,10	22,36	12,22	32,44	15,87	17,23	18,85	17,84	9,86	3,79	1,50	0,77	163,84
1980/81	2,23	5,41	15,59	21,37	9,19	13,46	13,62	13,54	6,94	4,12	1,70	0,87	108,06
1981/82	8,96	4,11	9,39	31,03	12,96	11,65	4,54	2,45	6,19	2,21	0,82	0,53	94,86
1982/83	4,00	14,42	29,31	13,01	16,00	15,53	29,72	23,40	8,43	4,98	5,66	3,56	168,03
1983/84	1,26	2,50	10,40	14,36	13,71	20,66	15,98	18,15	10,93	3,94	1,21	0,50	113,58
1984/85	7,27	25,24	19,00	26,14	26,33	16,80	23,95	20,15	15,16	5,86	1,73	0,48	188,10
1985/86	0,17	1,94	7,22	16,73	24,85	17,58	11,12	7,73	2,41	0,77	0,25	1,82	92,59
1986/87	2,91	2,86	5,12	11,49	23,48	15,00	15,98	6,86	2,92	3,34	1,57	0,87	92,39
1987/88	12,39	12,60	28,81	26,23	26,60	18,30	30,81	19,99	13,11	9,91	3,90	1,36	204,02
1988/89	3,04	3,61	3,49	4,50	2,29	6,56	10,72	8,79	5,86	1,86	0,76	0,35	51,83
1989/90	0,20	4,89	37,80	23,26	21,11	8,56	14,75	9,44	8,55	3,58	1,18	0,67	133,98
1990/91	4,27	10,31	17,58	20,03	10,70	39,50	18,32	21,89	7,70	2,31	0,68	0,39	153,68
1991/92	2,91	11,68	8,90	10,83	6,77	5,06	35,33	9,08	12,33	7,67	3,09	2,17	115,83
1992/93	10,11	9,76	18,02	7,41	2,75	15,84	8,30	15,24	12,10	5,98	2,08	3,14	110,72
1993/94	23,72	10,99	12,72	32,34	13,49	10,21	5,88	9,76	9,68	3,01	1,46	0,67	133,92
1994/95	3,22	9,54	5,71	31,38	13,41	17,84	4,58	6,45	2,58	2,75	0,94	0,53	98,93
1995/96	0,44	7,54	18,25	40,74	33,44	26,97	14,48	11,20	5,17	1,91	1,21	0,88	162,23
1996/97	1,94	5,67	28,25	26,55	9,92	3,79	1,18	3,67	9,65	5,39	4,37	3,40	103,77
1997/98	3,68	14,84	19,86	11,86	14,68	8,59	15,93	15,87	11,86	3,29	0,95	0,65	122,05
1998/99	4,22	2,09	5,72	16,55	11,67	10,73	6,61	8,23	4,47	1,44	1,61	2,23	75,57
1999/00	12,87	21,91	23,98	14,60	7,32	4,62	26,24	14,31	5,41	1,72	0,61	0,26	133,83
2000/01	1,99	13,10	36,18	53,80	43,39	42,76	11,91	8,84	3,87	1,80	0,76	0,38	218,78
2001/02	1,44	10,08	6,28	10,05	10,09	15,94	12,33	9,31	5,36	1,99	0,71	0,78	84,36
2002/03	5,75	11,87	32,95	32,62	30,82	20,87	11,39	10,32	4,63	1,61	0,86	0,83	164,51
2003/04	6,13	16,96	16,20	18,94	9,97	21,48	12,86	6,85	4,41	2,01	1,67	1,71	119,17
2004/05	2,49	15,66	10,99	14,80	17,57	29,43	15,04	7,84	3,63	1,16	0,34	0,21	119,14
2005/06	1,22	9,54	14,67	13,27	10,25	25,41	11,42	6,81	2,31	1,01	0,46	0,41	96,78
2006/07	9,62	23,67	26,54	8,02	28,53	23,46	25,82	18,28	12,34	4,82	1,65	0,94	183,70
2007/08	2,94	3,08	4,55	8,75	6,79	11,32	22,79	25,97	18,38	6,78	1,92	1,02	114,29
2008/09	1,86	12,14	31,69	19,06	20,97	19,71	11,42	6,02	3,80	1,52	0,69	0,67	129,55
2009/10	1,86	10,88	17,58	30,13	30,84	56,62	17,55	19,60	13,02	8,66	2,54	1,14	210,43
2010/11	3,91	17,43	24,16	23,84	14,74	18,71	9,39	12,13	5,45	2,22	1,24	0,58	133,82
2011/12	0,68	11,74	9,38	5,68	12,17	17,34	17,42	18,20	7,88	2,59	0,98	0,35	104,41
2012/13	7,35	10,77	20,44	29,74	35,33	32,04	20,19	15,50	9,08	3,95	1,38	0,47	186,24
2013/14	3,41	15,85	25,33	27,04	32,84	22,57	23,99	9,70	5,17	2,93	1,52	0,70	171,07
2014/15	6,34	17,29	33,15	17,21	25,16	60,06	15,99	10,71	4,67	1,83	0,77	1,39	194,57
2015/16	14,22	11,71	8,10	20,25	23,59	18,18	29,54	19,88	9,40	6,29	4,03	2,77	167,94
2016/17	0,54	1,61	1,71	1,42	21,07	7,91	3,35	3,46	1,66	0,74	0,39	0,60	44,48
2017/18	1,44	7,96	16,64	9,47	4,48	39,10	53,48	22,82	13,42	8,50	5,43	3,62	186,36

APORTACIÓN INTERCUENCA - CAMBIO CLIMÁTICO (Serie completa)
Masa 30800650.- Embalse de Compuerto

	OCT	NOV	DIC	ENE	FEB	MAR	ABR	MAY	JUN	JUL	AGO	SEP	AÑO
MÍNIMO	0,84	3,95	4,91	3,75	2,89	5,73	3,89	6,87	4,54	2,08	1,14	0,80	112,67
MÁXIMO	48,57	63,38	74,39	86,87	93,20	168,03	139,36	71,45	46,46	25,86	10,93	20,60	428,83
PROMEDIO	15,15	23,23	24,67	28,34	27,12	39,79	34,34	26,49	15,14	7,70	4,31	4,76	251,05
PERCENTIL 10	2,61	7,66	8,66	8,29	10,42	18,03	12,97	11,93	7,37	4,07	2,10	1,61	173,73
PERCENTIL 25	5,94	10,92	13,71	14,14	15,79	24,06	22,73	15,55	9,36	5,04	2,92	2,56	199,69
MEDIANA	11,83	19,79	20,05	23,14	24,22	31,65	29,12	23,06	13,42	6,75	4,09	3,62	241,13
PERCENTIL 75	21,19	32,21	33,30	39,53	33,80	49,72	45,37	31,74	19,15	9,67	5,26	5,45	304,41
PERCENTIL 90	33,30	42,72	44,69	51,44	44,27	66,48	55,18	46,51	23,37	12,15	6,94	10,42	338,91
DESVIACIÓN TÍPICA	12,21	13,94	15,50	18,59	17,41	24,99	20,15	14,92	7,75	3,98	2,02	3,71	67,78
COEFICIENTE DE VARIACIÓN	0,81	0,60	0,63	0,66	0,64	0,63	0,59	0,56	0,51	0,52	0,47	0,78	0,27
COEFICIENTE DE SESGO	1,02	0,80	1,19	0,92	1,55	2,42	1,99	1,22	1,51	1,90	1,18	1,86	0,37
COEF. AUTOCORRELACIÓN													-0,13

AÑO	OCT	NOV	DIC	ENE	FEB	MAR	ABR	MAY	JUN	JUL	AGO	SEP	ANUAL
1940/41	25,22	19,19	9,07	5,97	35,73	130,54	34,86	44,51	16,90	11,84	7,01	5,48	346,31
1941/42	4,04	15,19	4,91	3,75	2,89	75,70	25,26	21,31	11,34	6,41	5,78	9,63	186,20
1942/43	21,04	7,66	25,83	66,73	13,43	31,79	32,36	9,71	6,39	4,98	3,11	14,14	237,16
1943/44	39,41	22,29	10,59	9,90	5,96	20,43	27,50	9,60	6,86	5,71	5,83	11,46	175,54
1944/45	20,33	9,04	8,81	5,18	33,55	46,09	10,10	10,89	7,51	5,01	4,67	2,93	164,10
1945/46	13,35	15,30	41,62	10,43	16,38	18,18	40,41	30,00	11,16	7,01	4,66	4,28	212,76
1946/47	6,86	18,24	7,11	5,10	12,32	168,03	26,69	16,70	14,70	7,36	6,91	12,74	302,75
1947/48	9,73	10,02	8,37	40,19	33,67	24,92	11,91	17,49	7,40	4,78	4,52	2,78	175,79
1948/49	3,99	4,39	34,31	10,50	13,85	20,87	17,39	7,36	7,41	4,40	2,89	20,60	147,98
1949/50	7,05	10,02	5,84	5,24	21,66	34,76	13,43	64,74	11,15	6,68	4,63	4,55	189,75
1950/51	2,48	10,99	8,86	14,06	7,27	31,22	63,74	27,42	16,56	8,66	4,65	2,98	198,88
1951/52	6,05	58,47	18,49	21,76	22,83	49,82	47,71	33,36	16,70	10,61	3,82	4,61	294,23
1952/53	9,80	24,41	44,61	14,46	19,62	32,66	48,18	28,11	20,34	6,85	5,50	3,45	257,99
1953/54	12,35	10,53	19,72	12,90	11,34	29,65	41,49	42,24	18,27	6,92	3,13	2,90	211,44
1954/55	2,31	16,66	19,19	45,50	25,44	48,84	23,64	10,65	12,87	5,46	5,92	3,88	220,35
1955/56	3,58	35,59	31,36	33,52	15,44	24,23	51,33	56,38	18,52	8,51	3,69	3,85	286,01
1956/57	3,71	19,88	12,17	4,54	19,14	35,47	14,18	13,79	8,76	5,15	2,09	1,85	140,72
1957/58	2,66	16,34	8,78	33,87	66,06	68,99	37,80	52,61	24,19	12,99	6,12	5,33	335,74
1958/59	6,93	10,89	17,29	23,93	18,85	28,93	34,21	25,05	16,36	7,48	4,97	7,23	202,12
1959/60	13,78	24,31	21,71	35,50	27,91	59,04	61,01	71,45	23,13	9,64	4,48	2,58	354,54
1960/61	45,41	56,05	20,02	11,68	45,90	66,18	25,03	16,17	16,54	10,32	4,26	6,58	324,14
1961/62	29,03	45,59	50,94	75,06	33,84	59,50	32,34	14,75	9,37	3,77	1,57	0,80	356,58
1962/63	2,72	9,77	12,98	50,30	14,30	67,17	53,79	24,03	15,68	7,95	4,26	15,04	277,99
1963/64	7,63	63,38	33,23	25,93	38,28	59,06	31,34	14,13	21,81	6,74	3,38	1,82	306,73
1964/65	14,06	6,41	10,70	22,23	26,00	53,60	20,61	10,83	4,54	2,08	1,14	7,70	179,89
1965/66	26,20	44,55	44,91	48,26	82,73	39,82	38,25	18,72	18,03	6,79	2,78	1,15	372,20
1966/67	43,09	47,59	31,02	22,07	20,23	22,56	9,45	18,60	9,14	4,53	2,23	1,48	231,98
1967/68	2,31	26,88	20,08	32,59	41,67	43,79	51,76	37,63	13,01	6,12	3,45	2,93	282,21
1968/69	3,30	19,34	13,18	39,86	24,41	58,93	34,53	34,31	24,43	9,74	4,18	7,99	274,21
1969/70	7,59	11,26	20,19	66,38	30,97	24,00	27,47	27,93	14,49	6,44	4,44	2,62	243,77
1970/71	1,94	18,46	15,58	10,14	11,09	15,94	58,45	59,83	41,38	25,86	10,93	4,68	274,28
1971/72	3,48	3,95	7,97	4,90	5,86	17,68	51,85	70,85	46,46	16,12	7,20	5,35	241,66
1972/73	23,71	14,53	13,83	10,65	15,80	34,86	25,30	55,34	20,84	12,04	6,25	2,98	236,12
1973/74	35,40	23,71	15,82	50,73	27,05	42,44	36,14	16,76	13,40	10,24	4,37	2,75	278,79
1974/75	9,47	42,15	16,48	32,13	17,52	26,55	21,07	18,21	12,55	5,74	5,35	11,23	218,45
1975/76	19,61	24,62	14,29	19,19	11,45	30,79	26,49	13,29	6,70	5,74	4,44	8,95	185,57
1976/77	17,33	25,96	23,18	22,81	36,82	49,43	23,64	29,28	31,02	18,91	9,24	4,37	291,98
1977/78	11,27	5,80	44,89	18,41	47,28	70,91	44,77	40,38	21,46	8,89	3,99	1,77	319,82
1978/79	8,93	13,37	74,39	70,17	93,20	56,02	48,39	21,81	15,02	6,76	3,00	4,03	415,08
1979/80	30,96	29,29	23,02	33,61	40,27	31,52	29,57	28,12	15,74	6,83	3,30	2,02	274,26
1980/81	11,91	19,63	25,71	37,67	18,04	30,76	22,43	25,97	11,92	7,24	3,48	2,89	217,65
1981/82	32,40	8,22	20,20	53,12	29,11	22,21	9,50	6,87	10,87	4,08	1,89	5,64	204,12
1982/83	20,66	39,63	35,81	30,71	34,32	28,43	46,48	38,73	16,98	10,64	10,93	5,72	319,06
1983/84	3,38	9,33	22,00	28,94	27,48	26,61	31,96	31,87	19,32	8,35	3,54	1,63	214,41
1984/85	26,20	51,39	34,09	25,98	59,99	33,86	39,62	27,95	20,66	10,23	3,90	1,56	335,44
1985/86	0,84	7,51	15,43	17,20	18,10	45,20	28,09	23,00	7,61	3,24	1,43	10,79	178,42
1986/87	7,24	9,39	13,67	14,38	34,83	30,08	24,20	11,69	6,51	7,12	3,61	3,89	166,61
1987/88	44,22	26,93	41,08	53,22	42,24	25,09	39,94	35,14	22,16	18,42	7,47	3,11	359,03
1988/89	9,01	7,66	8,20	9,28	6,74	16,12	23,89	15,05	9,24	4,06	2,23	1,20	112,67
1989/90	0,95	23,48	65,82	38,53	32,31	15,22	24,23	15,30	13,44	6,40	2,90	2,02	240,59
1990/91	17,86	22,86	16,43	36,69	17,24	70,80	26,41	23,13	12,17	4,50	1,90	2,89	252,87
1991/92	12,09	23,75	15,73	17,93	9,96	5,73	42,91	17,92	22,61	9,88	5,59	5,37	189,46
1992/93	19,39	14,93	33,32	12,95	5,56	21,34	14,52	27,22	19,90	9,96	5,40	10,26	194,74
1993/94	48,57	19,71	26,53	40,93	29,66	20,34	11,73	21,12	13,98	5,89	3,28	3,07	244,81
1994/95	10,06	23,28	13,89	33,44	35,09	28,60	8,96	12,03	4,82	5,21	2,09	2,10	179,56
1995/96	2,15	24,59	37,43	65,31	27,78	40,25	45,57	26,32	11,53	5,61	4,46	3,73	294,75
1996/97	5,90	19,34	49,94	26,86	28,88	10,65	3,89	12,70	21,74	12,42	9,13	6,20	207,65
1997/98	14,23	36,02	31,83	23,47	21,73	16,29	33,80	28,29	18,65	6,58	2,81	5,27	238,98
1998/99	13,93	7,39	12,50	19,96	24,03	21,94	14,05	16,69	9,03	3,69	4,53	11,78	159,51
1999/00	37,50	36,89	35,16	21,20	15,11	11,88	53,10	28,22	11,84	5,14	2,31	1,28	259,63
2000/01	12,05	39,51	71,06	86,87	77,28	80,87	24,94	19,38	8,34	4,62	2,48	1,43	428,83
2001/02	8,95	19,05	11,51	22,49	18,66	31,02	19,82	17,47	11,02	4,56	2,11	2,85	169,50
2002/03	20,47	30,52	61,25	49,65	43,57	48,19	25,11	17,41	10,19	4,65	3,49	3,89	318,37
2003/04	21,24	36,80	28,99	41,71	16,85	33,92	21,90	13,83	7,30	4,00	4,83	3,75	235,12
2004/05	11,74	31,24	19,53	26,03	15,79	46,03	28,53	15,34	7,53	3,35	1,51	1,63	208,25
2005/06	14,54	29,96	31,15	22,01	16,27	44,20	20,18	12,18	5,38	3,13	2,11	3,02	204,12
2006/07	40,88	44,04	34,58	16,51	41,71	31,15	49,03	31,36	23,91	9,68	4,68	3,38	330,91
2007/08	9,06	8,46	7,46	15,47	11,89	19,52	43,62	45,50	27,46	11,61	4,77	3,69	208,52
2008/09	6,94	18,33	19,02	19,98	31,42	61,02	28,67	16,26	10,45	4,80	2,59	2,10	221,58
2009/10	9,05	36,08	28,23	20,10	28,03	59,58	67,77	44,97	32,46	14,50	5,85	3,55	350,16
2010/11	17,43	38,56	37,34	47,02	27,77	29,43	17,67	16,54	7,84	4,80	3,35	1,90	249,67
2011/12	5,49	35,40	19,83	11,08	20,76	25,16	26,89	30,20	11,96	5,51	2,96	1,54	196,78
2012/13	23,88	19,97	27,68	42,27	32,31	49,92	50,87	39,19	19,32	8,68	3,79	1,99	319,87
2013/14	21,49	32,53	29,44	40,87	20,18	49,05	61,70	23,82	11,60	6,83	4,65	2,82	304,97
2014/15	25,80	36,38	43,44	17,59	10,61	53,02	68,02	27,80	12,26	5,57	2,66	8,33	311,49
2015/16	29,51	15,54	14,56	38,02	32,35	22,62	77,40	48,85	13,47	8,78	5,71	4,11	310,92
2016/17	4,62	9,58	5,47	3,94	57,89	21,11	8,57	14,49	9,36	5,49	3,76	2,56	146,83
2017/18	2,01	6,29	13,86	11,32	5,94	25,82	139,36	22,02	17,66	13,03	7,71	5,11	270,13

APORTACIÓN INTERCUENCA - CAMBIO CLIMÁTICO (Serie completa)
Masa 30800651.- Embalse de Cervera

	OCT	NOV	DIC	ENE	FEB	MAR	ABR	MAY	JUN	JUL	AGO	SEP	AÑO
MÍNIMO	0,08	0,47	0,78	0,61	0,41	1,22	0,93	1,20	0,43	0,16	0,02	0,13	18,51
MÁXIMO	18,33	30,12	32,28	44,06	38,41	38,28	28,19	17,72	14,37	8,75	3,94	4,41	188,14
PROMEDIO	4,49	7,16	7,59	9,34	8,75	9,91	7,28	5,98	3,88	1,76	0,93	1,26	68,33
PERCENTIL 10	0,62	1,14	1,48	1,63	1,87	2,86	2,02	1,93	1,21	0,68	0,28	0,34	29,24
PERCENTIL 25	1,24	2,77	3,76	3,99	4,10	4,57	3,57	3,01	2,05	0,83	0,52	0,54	47,40
MEDIANA	3,17	5,49	6,26	7,00	6,67	7,99	6,15	5,02	3,06	1,20	0,64	0,95	65,39
PERCENTIL 75	6,12	10,28	9,70	12,77	12,39	14,14	9,91	7,49	4,89	2,16	1,16	1,51	83,58
PERCENTIL 90	10,09	15,76	14,11	19,53	15,76	18,73	13,58	11,76	6,87	3,33	1,77	3,16	105,63
DESVIACIÓN TÍPICA	4,12	5,86	6,03	7,77	7,16	6,97	5,07	3,77	2,76	1,51	0,79	1,02	33,28
COEFICIENTE DE VARIACIÓN	0,92	0,82	0,79	0,83	0,82	0,70	0,70	0,63	0,71	0,86	0,85	0,81	0,49
COEFICIENTE DE SESGO	1,32	1,28	1,72	1,68	1,77	1,34	1,33	1,08	1,55	2,26	2,13	1,40	1,09
COEF. AUTOCORRELACIÓN													0,13

AÑO	OCT	NOV	DIC	ENE	FEB	MAR	ABR	MAY	JUN	JUL	AGO	SEP	ANUAL
1940/41	2,69	2,73	1,23	0,99	4,26	14,37	5,11	5,14	2,70	1,68	1,16	0,83	42,89
1941/42	0,62	1,33	0,78	0,61	0,41	7,35	2,94	3,19	1,72	1,06	0,85	0,86	21,73
1942/43	2,25	1,04	3,00	9,19	2,20	4,35	4,16	1,64	1,13	0,73	0,51	2,00	32,20
1943/44	5,18	2,78	1,50	1,36	0,95	2,01	3,34	1,59	1,16	0,85	0,72	1,34	22,77
1944/45	2,34	1,11	1,03	0,86	2,62	4,19	1,51	1,60	1,28	0,81	0,68	0,49	18,51
1945/46	1,65	1,96	7,02	1,70	1,81	3,06	4,51	4,78	1,98	1,16	0,76	0,68	31,08
1946/47	0,68	2,68	1,10	0,84	2,79	29,84	3,54	2,65	2,25	1,22	1,02	1,98	50,60
1947/48	1,32	1,10	0,95	7,49	3,14	3,37	1,90	2,45	1,32	0,79	0,66	0,46	24,95
1948/49	0,48	0,47	4,15	1,70	1,71	2,94	1,58	1,24	1,20	0,72	0,48	2,01	18,67
1949/50	1,00	1,23	0,86	0,88	5,01	2,22	2,01	6,68	1,82	1,10	0,75	0,58	24,15
1950/51	0,59	3,39	4,36	8,63	8,46	17,65	4,34	4,15	4,33	2,80	1,25	1,17	61,12
1951/52	1,14	22,35	4,07	5,50	4,48	9,67	18,03	12,06	6,54	4,21	3,94	3,51	95,51
1952/53	3,67	5,46	13,23	4,13	8,01	9,04	6,43	3,41	4,82	1,67	0,31	0,59	60,77
1953/54	5,19	2,88	6,36	4,82	9,11	17,26	6,01	6,02	3,57	0,71	0,26	0,55	62,74
1954/55	1,84	3,77	6,62	16,43	12,44	17,75	8,63	5,13	4,51	2,23	1,50	1,83	82,67
1955/56	2,33	17,04	13,78	20,52	5,34	20,59	28,19	14,82	9,12	4,41	1,54	2,23	139,91
1956/57	3,91	3,60	2,39	2,62	14,67	10,53	3,53	5,13	5,12	2,96	1,28	2,18	57,92
1957/58	2,98	5,06	3,73	16,22	17,08	17,46	14,64	11,88	11,80	8,75	3,79	3,41	116,82
1958/59	4,67	4,12	12,41	12,12	5,07	13,48	9,10	7,00	4,36	3,26	2,56	3,10	81,25
1959/60	5,10	15,09	28,10	21,15	26,31	19,59	10,38	11,71	4,38	2,43	1,73	1,72	147,68
1960/61	13,40	17,95	5,20	5,17	20,66	5,05	3,03	3,48	4,54	2,82	0,75	1,29	83,33
1961/62	6,04	15,75	22,90	27,82	9,20	19,12	13,80	4,69	3,20	1,73	1,14	1,47	126,87
1962/63	0,61	3,41	6,12	19,14	5,89	17,51	9,37	2,36	2,63	1,59	0,87	4,41	73,92
1963/64	1,92	18,38	12,29	3,70	7,32	16,41	8,36	2,41	6,43	0,99	0,52	0,34	79,07
1964/65	3,89	1,02	3,83	9,63	5,95	11,25	3,71	1,20	0,43	0,27	0,11	1,48	42,77
1965/66	6,85	17,04	8,95	18,06	38,41	15,56	18,25	7,32	3,76	1,47	1,12	0,94	137,73
1966/67	12,64	15,82	4,63	4,38	4,47	5,67	1,82	5,60	2,53	0,89	0,40	0,31	59,16
1967/68	0,69	9,35	5,81	8,64	13,21	8,27	13,09	9,77	2,05	0,80	0,58	0,70	72,96
1968/69	0,67	6,25	4,77	9,84	6,00	19,30	7,63	7,53	8,43	1,53	0,52	1,58	74,05
1969/70	1,64	3,13	6,17	25,02	7,46	6,12	2,91	6,19	4,06	1,34	1,77	0,83	66,64
1970/71	0,61	4,91	7,65	6,01	9,20	6,37	12,09	12,17	11,58	6,72	1,77	0,61	79,67
1971/72	0,85	3,08	9,24	2,46	6,71	22,73	8,65	7,21	4,15	1,98	0,88	1,60	69,55
1972/73	9,11	4,94	3,98	5,99	12,89	4,11	2,34	17,08	5,10	2,55	1,14	0,49	69,73
1973/74	12,53	7,26	6,45	15,89	8,56	13,38	4,73	2,59	3,01	4,23	0,81	0,68	80,13
1974/75	1,78	12,07	3,86	8,64	4,99	7,49	3,88	4,85	3,28	0,95	1,79	4,11	57,69
1975/76	6,15	7,98	5,73	2,92	6,40	4,54	5,84	2,96	2,54	2,97	1,30	3,08	52,40
1976/77	6,82	6,34	4,65	10,30	14,37	8,41	4,53	7,38	10,36	5,29	2,22	0,71	81,38
1977/78	4,36	1,57	14,81	6,08	17,26	18,57	6,51	11,27	5,51	1,23	0,57	0,18	87,91
1978/79	2,89	4,02	19,52	23,68	26,79	12,46	12,28	3,62	3,67	1,44	0,47	1,10	111,95
1979/80	9,78	8,64	6,56	10,77	6,77	7,47	7,79	8,31	4,26	1,18	0,52	0,46	72,51
1980/81	2,78	5,53	4,31	9,13	2,71	7,16	6,92	7,28	2,42	1,78	0,57	1,05	51,64
1981/82	10,83	1,45	5,40	16,28	5,98	2,96	1,35	1,52	4,92	1,02	0,30	0,96	52,97
1982/83	5,82	11,77	11,97	3,94	6,41	6,54	13,48	12,63	3,55	2,71	3,87	1,38	84,07
1983/84	0,62	3,45	8,38	7,00	4,67	10,21	6,46	8,47	4,82	1,33	0,41	0,20	56,00
1984/85	7,73	15,76	9,83	9,05	14,00	6,96	11,69	6,84	7,04	2,57	0,57	0,13	92,17
1985/86	0,08	2,11	7,05	10,14	9,87	7,57	4,42	2,58	0,60	0,16	0,05	3,29	47,91
1986/87	2,09	2,48	3,84	4,98	10,94	5,66	7,59	2,72	1,50	3,21	1,04	1,17	47,23
1987/88	14,14	6,91	11,43	12,94	13,14	4,52	12,34	10,64	6,48	5,79	1,52	0,50	100,36
1988/89	3,93	2,84	1,81	2,55	1,90	4,67	6,98	4,54	2,80	0,78	0,52	0,37	33,68
1989/90	0,79	4,33	14,53	7,01	9,10	3,02	3,65	1,84	1,36	0,47	0,17	0,24	46,52
1990/91	5,82	7,78	6,66	9,48	3,93	17,43	6,36	4,91	3,33	0,62	0,17	0,50	67,00
1991/92	0,75	2,77	1,41	3,42	1,63	1,22	13,15	1,81	1,82	0,83	0,54	0,57	29,93
1992/93	1,27	1,16	6,66	2,92	0,99	4,86	2,19	9,83	3,10	0,46	0,02	1,47	34,94
1993/94	16,39	4,76	4,55	15,30	5,60	3,70	2,02	8,12	5,47	1,35	1,03	0,54	68,83
1994/95	2,89	8,09	2,93	13,06	6,83	6,02	1,22	4,10	1,06	2,25	0,54	0,54	49,52
1995/96	0,50	9,05	10,31	27,63	11,37	9,69	5,92	6,01	2,20	0,82	1,33	1,15	85,98
1996/97	0,34	0,91	9,17	6,26	4,05	1,71	0,93	1,97	6,62	0,77	0,61	1,47	34,80
1997/98	5,35	11,81	8,72	5,38	6,63	2,50	10,69	7,08	6,22	1,12	0,32	1,04	66,86
1998/99	1,98	0,88	1,12	3,86	1,74	2,69	2,11	4,20	1,10	0,23	0,38	3,44	23,73
1999/00	12,51	11,06	8,90	4,85	2,28	2,16	17,62	8,70	2,15	0,56	0,28	0,25	71,33
2000/01	4,85	14,57	32,28	44,06	30,58	38,28	9,15	6,81	2,30	1,12	0,58	3,55	188,14
2001/02	3,50	8,02	1,91	6,23	4,68	8,39	5,76	4,10	2,57	0,70	0,29	1,05	47,21
2002/03	7,86	8,80	15,95	16,47	12,22	9,46	6,42	4,85	2,43	0,87	1,21	1,26	87,80
2003/04	7,76	11,04	8,40	8,03	2,84	8,85	5,21	2,79	2,06	1,05	2,36	1,53	61,92
2004/05	4,32	10,01	5,75	5,82	6,84	9,90	6,54	3,18	1,60	0,48	0,15	0,25	54,84
2005/06	2,97	9,19	7,61	4,65	5,11	10,03	5,76	2,73	1,03	0,72	0,52	1,10	51,42
2006/07	18,33	30,12	19,08	5,31	24,35	14,59	13,49	17,72	14,37	1,82	0,56	0,51	160,25
2007/08	3,91	3,48	2,44	6,58	3,84	5,35	13,25	13,68	8,53	1,93	0,41	0,73	64,14
2008/09	2,23	7,11	13,93	7,14	8,47	7,71	4,84	2,50	2,92	0,93	0,56	0,64	58,99
2009/10	3,35	10,37	11,55	20,44	14,34	17,26	6,30	7,66	6,79	3,51	0,63	0,71	102,92
2010/11	5,09	12,55	12,57	11,50	6,10	6,97	4,20	6,06	2,24	1,16	1,07	0,57	70,08
2011/12	0,76	6,55	3,28	0,85	1,16	1,82	2,97	6,62	1,22	0,75	0,77	0,88	27,62
2012/13	9,43	6,45	9,33	12,26	13,32	11,91	9,00	6,07	3,63	1,37	0,54	0,35	83,66
2013/14	7,96	13,64	8,66	14,20	15,03	7,62	10,09	4,08	2,25	1,49	1,33	0,71	87,06
2014/15	9,50	13,09	12,11	6,96	15,19	13,16	4,69	4,87	2,47	0,84	0,53	3,38	86,80
2015/16	6,71	7,32	3,27	16,17	9,77	8,80	16,63	10,05	2,81	1,03	0,45	1,12	84,14
2016/17	1,23	2,05	1,96	1,48	13,14	3,57	2,13	3,50	1,58	1,06	0,95	1,24	33,88
2017/18	1,12	0,86	3,06	3,20	3,60	21,64	13,92	3,42	6,30	1,90	0,59	0,34	59,97

APORTACIÓN INTERCUENCA - CAMBIO CLIMÁTICO (Serie completa)
Masa 30800652.- Embalse de Aguilar

	OCT	NOV	DIC	ENE	FEB	MAR	ABR	MAY	JUN	JUL	AGO	SEP	AÑO
MÍNIMO	0,54	2,25	6,00	4,80	3,72	9,01	3,53	5,21	3,83	1,07	0,51	0,61	96,81
MÁXIMO	50,61	76,14	96,13	143,50	125,39	159,12	93,59	55,00	49,91	25,15	11,17	17,54	581,35
PROMEDIO	11,93	22,92	29,89	41,08	40,08	48,17	34,89	25,95	15,81	7,58	3,86	3,72	285,89
PERCENTIL 10	1,67	6,39	8,20	9,56	14,21	19,47	12,66	12,57	7,92	3,38	1,51	1,17	177,28
PERCENTIL 25	4,47	9,20	14,26	20,81	21,14	26,08	23,20	15,03	9,49	4,54	2,19	1,63	209,73
MEDIANA	7,50	19,79	24,19	32,51	32,53	39,63	31,83	23,33	14,17	6,41	3,11	2,67	275,34
PERCENTIL 75	16,32	30,77	43,45	56,99	52,41	65,29	44,96	34,21	19,09	9,55	4,68	5,01	353,05
PERCENTIL 90	31,09	47,55	56,40	80,36	71,04	87,18	58,33	44,17	26,99	12,95	7,32	7,00	433,59
DESVIACIÓN TÍPICA	10,96	17,82	20,26	30,20	25,71	29,55	19,29	12,79	8,57	4,52	2,45	3,18	100,65
COEFICIENTE DE VARIACIÓN	0,92	0,78	0,68	0,74	0,64	0,61	0,55	0,49	0,54	0,60	0,63	0,85	0,35
COEFICIENTE DE SESGO	1,40	1,29	1,01	1,27	1,19	1,23	1,03	0,66	1,41	1,63	1,25	2,12	0,56
COEF. AUTOCORRELACIÓN													-0,16

AÑO	OCT	NOV	DIC	ENE	FEB	MAR	ABR	MAY	JUN	JUL	AGO	SEP	ANUAL
1940/41	24,76	24,75	10,80	9,82	46,11	127,08	39,52	54,98	27,85	14,81	9,55	6,70	396,74
1941/42	5,28	16,24	7,33	5,41	3,72	71,43	37,34	26,30	14,14	8,58	6,77	8,61	211,16
1942/43	18,25	9,08	24,25	68,09	21,01	33,53	36,15	16,52	8,92	5,82	4,07	14,11	259,80
1943/44	39,93	27,52	12,76	12,67	7,88	25,97	37,05	14,84	9,14	6,66	6,05	8,90	209,38
1944/45	23,39	10,19	12,42	7,13	34,15	49,19	16,82	12,52	9,55	6,51	5,80	3,84	191,50
1945/46	13,29	14,88	40,73	14,29	17,87	25,51	45,23	43,44	17,06	9,47	6,05	5,43	253,25
1946/47	5,59	18,06	8,61	7,21	27,02	159,12	32,58	23,45	17,56	9,77	8,30	17,54	334,81
1947/48	10,93	9,53	8,41	70,71	23,73	29,79	16,62	20,45	10,79	6,28	5,01	3,74	215,98
1948/49	4,97	4,58	31,04	14,43	12,16	25,48	19,30	10,43	9,47	5,72	3,78	11,80	153,16
1949/50	8,44	10,87	7,34	8,95	37,62	18,78	15,30	41,87	15,06	8,90	5,86	4,37	183,38
1950/51	1,30	6,56	11,16	35,06	39,50	76,45	23,19	18,65	16,06	9,82	4,39	3,06	245,20
1951/52	5,77	76,14	25,87	32,82	29,53	31,50	48,46	30,82	15,88	13,13	7,12	5,45	322,50
1952/53	7,03	15,16	47,87	29,31	49,54	50,05	30,75	17,99	17,57	7,94	2,22	1,39	276,82
1953/54	13,48	9,41	20,81	23,64	50,21	81,03	32,34	26,73	14,88	4,50	1,61	1,43	280,07
1954/55	2,35	7,86	15,92	38,75	35,27	48,21	25,47	13,65	11,54	5,55	3,08	3,14	210,78
1955/56	4,06	42,61	40,77	80,03	28,33	90,56	87,36	41,47	22,96	9,62	3,46	3,51	454,75
1956/57	5,19	22,45	14,04	6,98	52,44	26,17	12,95	14,59	11,43	6,20	2,28	2,72	177,45
1957/58	3,60	10,23	7,64	36,30	57,35	65,55	50,25	32,77	24,13	16,31	6,40	4,80	315,35
1958/59	7,28	8,92	26,24	39,40	17,58	36,94	31,89	26,02	17,48	8,48	5,15	7,69	233,07
1959/60	12,66	40,65	79,21	116,27	88,22	73,79	36,30	27,78	12,79	5,35	3,17	2,40	498,59
1960/61	38,13	73,02	33,74	40,40	93,83	27,02	11,99	11,30	12,08	7,83	2,76	2,31	354,41
1961/62	12,55	54,56	64,94	112,74	49,54	80,02	42,91	19,81	10,93	4,33	2,09	1,84	456,27
1962/63	1,70	6,79	22,20	86,74	27,46	91,89	57,14	17,99	8,79	4,97	2,18	12,89	340,75
1963/64	6,61	55,85	49,19	21,38	32,33	68,27	40,61	15,79	16,72	4,57	2,02	1,01	314,35
1964/65	6,21	2,25	6,32	25,88	28,63	64,65	23,45	10,85	3,83	1,07	0,51	3,23	176,88
1965/66	21,29	52,99	47,51	60,84	118,47	61,02	49,09	24,64	15,71	6,07	2,71	1,52	461,86
1966/67	34,95	72,34	32,01	24,27	20,28	25,52	10,65	15,34	8,52	3,41	1,42	0,75	249,47
1967/68	1,27	19,82	25,14	30,73	57,48	52,06	56,19	41,89	13,05	4,98	2,45	1,81	306,87
1968/69	1,35	11,54	11,10	32,21	27,15	80,87	39,00	29,95	26,92	8,38	3,04	3,81	275,31
1969/70	2,96	5,97	21,74	115,13	36,40	43,45	35,46	34,51	15,45	6,48	7,45	2,08	327,08
1970/71	1,58	9,92	17,64	17,43	21,31	25,69	75,60	54,50	49,91	25,15	10,00	3,59	312,32
1971/72	2,60	6,52	16,00	10,91	41,08	63,29	91,37	38,58	20,65	9,58	3,92	3,76	308,26
1972/73	25,61	16,69	15,57	24,17	38,35	51,09	17,43	55,00	25,61	10,28	4,54	1,89	286,22
1973/74	34,77	27,24	24,13	76,70	46,57	70,41	29,81	15,71	9,30	9,71	2,86	1,79	348,99
1974/75	6,63	39,80	16,09	34,58	21,50	28,95	23,55	23,20	14,20	5,05	4,22	8,79	226,56
1975/76	18,05	28,73	21,05	25,73	30,26	23,92	26,59	15,09	8,87	9,16	3,72	5,87	217,04
1976/77	14,20	19,76	14,92	31,30	65,75	37,91	25,51	30,12	40,27	22,09	10,81	3,92	316,55
1977/78	8,15	4,26	44,44	27,62	80,31	88,59	37,88	51,09	24,87	8,56	3,43	1,24	380,44
1978/79	7,57	9,14	71,07	103,06	125,39	65,29	60,74	22,86	15,04	6,33	2,36	2,80	491,65
1979/80	23,48	37,13	25,82	56,63	32,29	35,40	35,47	35,15	18,74	6,89	2,91	1,63	311,54
1980/81	5,29	11,68	21,73	35,27	14,68	26,04	25,84	24,92	11,55	6,90	2,71	2,15	188,78
1981/82	22,11	6,34	19,27	60,22	26,51	19,76	8,29	5,21	12,42	3,71	1,35	1,64	186,83
1982/83	10,45	30,89	54,06	23,70	32,72	29,22	58,18	50,85	18,42	10,52	11,17	5,74	335,91
1983/84	2,28	6,41	22,88	26,33	24,10	41,86	29,41	33,17	20,13	7,05	2,43	1,06	217,11
1984/85	16,44	55,85	41,56	53,17	60,80	35,75	50,22	36,95	29,58	11,26	3,57	1,17	396,32
1985/86	0,54	4,40	17,00	33,55	48,86	35,17	21,57	13,98	4,60	1,59	0,60	5,54	187,40
1986/87	5,47	5,78	10,01	19,67	43,92	27,34	31,77	13,23	6,11	7,46	3,04	2,27	176,07
1987/88	31,07	25,82	53,15	61,00	60,83	34,53	57,76	43,43	27,15	20,12	7,41	2,73	425,00
1988/89	7,87	7,28	6,00	7,81	4,86	12,60	20,01	15,02	9,92	3,12	1,51	0,82	96,81
1989/90	1,05	10,66	77,42	51,04	46,29	19,76	25,08	15,00	12,47	5,15	1,85	1,15	266,94
1990/91	10,83	21,21	30,60	39,87	21,09	78,81	35,18	34,57	14,70	4,38	1,51	1,20	293,93
1991/92	4,08	16,67	11,90	18,18	10,70	10,14	61,42	15,08	18,48	10,54	4,58	3,25	185,02
1992/93	12,70	12,88	31,14	14,00	5,44	26,63	13,62	29,94	19,20	8,25	2,93	5,32	182,06
1993/94	50,61	21,72	23,20	67,76	29,05	20,99	10,94	21,98	18,76	5,75	3,14	1,50	275,38
1994/95	6,47	20,13	10,44	56,77	28,99	32,19	8,70	12,60	4,56	5,52	1,71	1,17	189,23
1995/96	1,00	19,05	39,00	110,77	66,19	55,33	30,72	23,93	10,51	4,03	3,14	2,33	365,99
1996/97	2,48	7,02	45,86	47,31	20,50	9,01	3,53	6,96	19,77	7,88	5,96	5,47	181,74
1997/98	9,97	33,53	39,43	28,09	31,22	16,03	33,91	28,53	23,24	6,10	2,04	2,07	254,16
1998/99	6,70	3,24	7,36	24,81	16,17	16,14	10,34	14,43	6,71	2,13	2,29	6,12	116,44
1999/00	31,53	45,22	44,08	28,98	14,59	9,99	58,68	33,30	12,06	4,14	1,73	0,89	285,18
2000/01	7,29	33,91	96,13	143,50	107,12	117,84	33,11	22,68	9,35	4,26	1,96	4,20	581,35
2001/02	5,29	20,86	9,47	20,62	18,53	31,16	23,24	16,34	9,45	3,31	1,28	2,00	161,53
2002/03	15,29	25,56	69,87	75,28	66,61	46,75	27,24	21,60	10,00	3,67	2,63	2,39	366,89
2003/04	15,95	34,57	34,67	37,30	19,02	41,05	24,51	13,08	8,22	3,79	4,49	3,55	240,20
2004/05	7,51	30,42	23,33	26,89	34,85	49,68	28,96	14,90	7,09	2,40	0,85	0,61	227,48
2005/06	4,43	21,49	27,16	22,61	22,05	45,69	23,48	13,10	4,91	2,39	1,29	1,67	190,26
2006/07	33,53	70,11	64,49	21,47	69,13	54,69	52,38	46,17	33,07	9,71	3,61	2,09	460,44
2007/08	7,49	7,27	7,73	18,13	13,34	19,86	44,98	51,43	36,35	12,88	4,23	2,61	226,28
2008/09	4,62	20,75	55,57	34,82	40,51	38,21	21,90	11,52	8,37	3,22	1,61	1,48	242,58
2009/10	5,48	23,60	46,57	81,14	71,76	99,62	38,29	38,30	25,95	15,67	4,72	2,56	453,63
2010/11	9,70	33,90	49,05	50,68	32,28	36,61	19,76	23,73	10,21	4,58	2,88	1,40	274,80
2011/12	1,60	21,44	15,68	8,42	19,01	22,89	25,05	31,33	12,06	4,72	2,37	1,51	166,08
2012/13	18,71	20,87	39,10	57,06	67,75	65,29	44,89	30,68	17,36	7,63	2,98	1,29	373,61
2013/14	12,75	36,89	44,90	60,44	74,48	45,37	46,17	19,71	10,31	5,89	3,55	1,73	362,18
2014/15	17,17	37,33	58,36	39,33	70,74	86,57	28,18	20,51	9,38	3,75	1,79	5,08	378,19
2015/16	31,13	25,36	17,00	59,67	52,60	42,14	76,03	45,86	20,27	11,88	7,28	5,75	394,97
2016/17	3,37	6,83	6,09	4,80	52,30	17,46	9,45	12,14	7,22	4,53	3,15	3,06	130,42
2017/18	3,43	10,72	26,72	17,89	13,08	107,44	93,59	39,45	29,88	16,88	10,03	6,44	375,53

APORTACIÓN INTERCUENCA - CAMBIO CLIMÁTICO (Serie completa)
Masa 30800654.- Embalse de Selga de Ordás

	OCT	NOV	DIC	ENE	FEB	MAR	ABR	MAY	JUN	JUL	AGO	SEP	AÑO
MÍNIMO	0,87	5,15	9,32	9,31	8,81	12,80	7,49	10,09	8,26	3,66	1,60	1,69	174,59
MÁXIMO	65,37	101,82	172,09	166,21	137,97	211,27	219,44	105,37	52,22	31,58	19,82	38,49	834,86
PROMEDIO	20,36	35,02	43,67	51,53	52,74	63,53	53,84	38,81	22,61	12,14	8,31	8,87	411,45
PERCENTIL 10	5,92	11,79	12,33	13,99	18,70	26,61	20,75	17,90	11,45	7,10	3,89	2,60	248,45
PERCENTIL 25	8,98	17,10	22,30	26,12	31,38	38,27	31,57	25,10	15,31	8,66	4,89	4,14	310,41
MEDIANA	15,74	30,33	37,03	46,67	48,73	53,14	48,71	37,92	20,79	11,11	6,65	7,55	395,08
PERCENTIL 75	26,09	44,71	58,65	69,15	68,45	85,02	66,85	47,10	27,83	14,83	11,29	11,82	492,43
PERCENTIL 90	40,60	63,63	75,62	88,47	93,99	108,12	83,33	58,11	36,78	18,61	15,25	15,64	552,35
DESVIACIÓN TÍPICA	15,64	21,48	29,20	32,57	29,96	35,99	33,96	18,45	10,04	4,84	4,40	6,62	128,14
COEFICIENTE DE VARIACIÓN	0,77	0,61	0,67	0,63	0,57	0,57	0,63	0,48	0,44	0,40	0,53	0,75	0,31
COEFICIENTE DE SESGO	1,32	1,00	1,50	1,13	0,95	1,29	2,27	1,21	0,81	1,16	0,80	1,99	0,76
COEF. AUTOCORRELACIÓN													-0,02

AÑO	OCT	NOV	DIC	ENE	FEB	MAR	ABR	MAY	JUN	JUL	AGO	SEP	ANUAL
1940/41	30,54	45,12	12,50	12,53	93,65	134,69	55,13	62,02	27,56	16,53	13,61	13,00	516,88
1941/42	11,34	27,26	10,59	12,81	9,67	131,98	27,73	16,96	16,69	10,62	11,27	13,28	300,20
1942/43	40,96	11,32	27,09	122,71	20,23	62,76	45,29	13,82	11,69	12,72	9,80	38,49	416,88
1943/44	65,37	30,50	12,86	12,21	16,27	56,61	41,40	12,33	10,07	10,52	11,00	11,97	291,13
1944/45	50,95	18,08	9,32	9,31	68,42	48,52	23,87	13,95	9,36	8,41	9,97	7,12	277,26
1945/46	22,14	43,82	43,25	11,34	68,46	26,98	79,50	52,10	16,40	12,46	11,35	13,73	401,54
1946/47	19,71	18,97	9,65	9,53	9,24	38,30	219,44	105,37	15,49	10,92	11,19	31,47	499,28
1947/48	24,82	16,80	10,08	50,87	41,65	119,40	15,98	25,51	11,85	10,37	9,89	8,54	345,77
1948/49	20,75	11,35	48,36	14,54	18,79	28,64	53,98	10,09	10,39	8,77	7,58	18,50	251,77
1949/50	12,03	39,65	14,65	10,69	69,68	42,31	14,56	54,14	16,65	11,51	10,16	9,76	305,78
1950/51	4,14	14,43	32,03	47,86	49,80	92,85	63,52	45,22	25,70	10,78	4,96	2,99	394,28
1951/52	7,55	63,19	26,39	47,48	41,63	55,64	68,52	38,45	17,10	10,57	5,84	11,27	393,63
1952/53	16,41	41,75	78,89	46,69	49,78	75,88	87,82	38,55	37,13	12,56	6,91	8,48	500,85
1953/54	7,49	14,35	42,10	43,27	71,49	134,34	73,26	58,24	23,69	9,67	6,92	5,35	490,18
1954/55	4,89	21,55	25,08	58,35	59,21	55,67	35,46	20,36	18,25	9,17	7,63	4,14	319,75
1955/56	7,52	58,01	54,03	78,92	45,00	69,94	61,15	38,81	22,65	10,85	5,07	8,72	460,67
1956/57	13,90	24,59	17,02	18,06	51,41	35,54	20,03	22,89	15,50	9,17	3,64	1,78	233,52
1957/58	4,92	13,10	9,42	71,71	137,97	103,12	70,61	51,98	26,88	15,34	19,82	15,08	539,94
1958/59	11,22	16,21	67,92	66,84	31,06	47,27	48,21	40,19	23,51	11,51	11,86	20,59	396,39
1959/60	18,46	94,86	172,09	114,70	123,76	118,71	72,55	53,00	29,66	15,33	11,51	10,25	834,86
1960/61	40,44	78,07	75,08	78,82	52,91	32,26	23,42	21,10	21,13	13,30	5,37	8,51	450,41
1961/62	32,95	101,82	89,11	94,48	42,77	83,08	92,69	45,18	27,25	18,56	15,46	12,26	655,61
1962/63	13,86	17,04	45,02	78,54	49,55	211,27	157,35	54,79	42,53	22,39	15,16	27,56	735,05
1963/64	7,20	89,15	61,64	35,90	55,01	109,36	74,96	47,73	35,63	12,79	14,49	12,55	556,42
1964/65	13,61	7,68	16,01	51,18	53,11	95,77	57,43	30,65	17,79	14,95	19,70	12,67	390,54
1965/66	40,26	48,51	59,03	86,19	127,90	85,67	59,11	29,42	26,98	12,14	4,86	2,36	582,43
1966/67	37,60	78,22	46,90	36,46	40,50	37,62	22,35	30,12	15,45	7,58	5,04	3,03	360,87
1967/68	4,89	33,37	36,26	56,70	68,50	54,19	49,37	44,02	16,49	7,30	5,30	8,62	385,01
1968/69	9,13	43,63	33,64	46,65	33,93	100,63	80,62	53,35	36,41	15,94	6,32	14,76	475,01
1969/70	15,35	15,78	30,81	68,34	52,37	39,88	47,91	48,57	24,79	11,30	6,37	2,77	364,22
1970/71	3,79	15,24	22,53	21,20	23,19	37,28	94,74	78,09	46,65	31,58	16,47	6,88	397,64
1971/72	6,90	14,34	31,68	37,32	62,76	65,49	92,53	90,64	52,22	15,62	12,78	10,89	493,18
1972/73	25,16	29,84	31,41	23,44	25,79	66,06	49,08	72,69	36,62	18,75	10,12	5,37	394,33
1973/74	30,00	20,40	23,21	93,79	52,93	82,54	67,32	43,00	29,29	16,34	12,95	10,43	482,20
1974/75	7,09	30,16	20,17	40,33	38,92	43,19	29,64	31,91	21,35	10,49	6,11	12,61	291,97
1975/76	33,78	44,85	38,71	25,62	36,90	48,91	60,42	42,85	12,84	16,03	15,51	11,36	387,80
1976/77	25,81	44,22	49,99	38,38	78,16	52,10	32,47	30,87	40,92	20,60	17,65	7,64	438,80
1977/78	16,45	8,24	55,05	43,92	82,25	106,20	48,34	51,51	27,82	12,85	5,34	2,57	460,54
1978/79	7,60	15,03	96,34	113,21	129,78	100,08	82,85	40,80	26,30	12,83	5,53	3,86	634,21
1979/80	31,59	40,21	35,11	52,32	66,94	44,83	40,00	41,29	21,43	9,95	4,69	2,86	391,21
1980/81	10,35	17,28	31,33	37,77	28,39	42,76	37,51	35,13	18,01	8,24	6,46	5,23	278,45
1981/82	30,16	11,98	37,79	78,46	53,16	42,06	20,88	13,63	15,37	5,81	3,23	4,95	317,49
1982/83	26,18	54,38	67,30	40,13	46,97	49,36	57,31	53,23	24,71	13,75	15,51	8,50	457,32
1983/84	5,05	26,20	34,07	46,83	38,93	28,49	58,72	41,57	32,99	14,76	6,97	3,71	338,31
1984/85	35,48	64,66	54,75	41,60	94,76	66,81	52,29	32,32	27,83	10,81	4,29	1,69	487,30
1985/86	0,87	5,15	14,31	33,07	34,44	65,62	31,27	21,10	8,26	3,66	1,60	13,87	233,22
1986/87	14,36	14,79	18,73	19,19	39,71	36,52	34,56	18,07	8,85	9,91	4,47	6,85	226,00
1987/88	56,71	51,25	66,34	69,34	69,75	39,94	50,18	43,19	30,54	23,65	10,37	4,02	515,27
1988/89	6,66	8,07	11,95	10,73	8,81	24,17	33,92	27,89	21,42	9,25	7,14	4,59	174,59
1989/90	4,45	38,63	107,91	70,98	51,59	24,41	29,67	24,36	14,91	7,45	4,49	4,22	383,05
1990/91	23,25	33,73	21,57	57,82	30,72	100,11	52,47	38,37	18,55	7,86	3,43	5,11	392,99
1991/92	13,07	33,33	26,14	19,86	12,55	12,80	82,08	44,00	28,20	14,24	11,96	11,18	309,43
1992/93	20,08	25,45	55,21	27,62	12,26	27,42	20,45	43,12	40,75	20,32	9,74	10,93	313,36
1993/94	60,57	41,21	34,91	67,67	40,42	30,55	13,85	24,96	16,01	6,79	3,87	4,01	344,82
1994/95	10,83	24,07	22,23	61,27	47,90	51,13	17,00	17,52	8,27	14,85	5,63	6,89	287,59
1995/96	7,27	38,04	75,65	166,21	98,08	71,70	46,44	35,14	14,34	7,58	5,60	4,21	570,25
1996/97	11,19	25,86	75,60	67,69	47,34	19,94	7,49	17,23	32,06	18,22	10,77	7,45	340,85
1997/98	12,93	49,46	56,83	57,34	33,93	25,75	52,89	60,06	31,93	14,21	5,96	7,72	409,02
1998/99	16,99	11,14	12,90	18,32	27,38	38,26	30,77	34,27	16,98	6,66	4,80	17,05	235,52
1999/00	47,25	55,81	62,27	37,25	25,63	16,08	65,43	58,05	24,62	10,72	4,61	2,34	410,06
2000/01	9,81	56,85	124,50	152,19	127,60	143,28	59,72	34,64	14,29	7,23	3,90	3,81	737,82
2001/02	16,13	22,05	10,51	24,18	32,34	45,65	25,67	24,31	19,11	7,92	3,58	9,24	240,70
2002/03	22,99	44,27	80,12	112,07	75,23	61,17	47,23	28,25	15,30	9,87	5,88	4,62	506,98
2003/04	16,94	58,25	68,99	70,72	35,02	45,03	29,53	23,81	12,06	6,51	12,02	16,94	395,84
2004/05	30,18	41,28	33,81	39,50	29,01	45,25	43,78	25,74	10,88	4,91	2,37	2,61	309,34
2005/06	11,54	26,57	40,61	38,64	26,73	66,27	38,48	21,41	9,90	5,70	2,85	4,50	293,20
2006/07	63,95	70,13	72,56	33,68	77,53	65,41	50,40	39,15	25,82	11,91	6,84	4,65	522,03
2007/08	11,83	10,85	9,59	24,28	18,48	19,60	39,53	48,42	30,22	12,73	6,17	4,16	235,85
2008/09	6,29	22,40	49,38	54,62	64,16	49,49	28,02	19,80	14,50	8,62	4,78	2,45	324,49
2009/10	9,47	42,70	62,55	69,78	79,99	107,59	59,93	44,88	41,49	19,84	7,70	4,01	549,93
2010/11	23,03	67,26	68,62	66,30	44,04	56,17	34,72	30,00	15,12	8,41	5,81	5,54	425,02
2011/12	6,58	34,64	28,27	15,63	24,97	24,29	38,83	33,95	17,62	7,72	3,92	2,38	238,80
2012/13	11,17	21,71	52,69	73,37	72,94	92,99	72,44	42,45	20,45	10,07	4,66	2,57	477,50
2013/14	24,55	50,28	43,57	79,54	64,49	87,24	81,58	37,46	20,31	11,55	5,31	7,33	513,22
2014/15	21,01	43,73	57,50	41,08	67,00	96,57	45,07	35,08	14,77	6,63	4,52	8,28	441,22
2015/16	63,87	26,02	25,54	68,60	63,77	49,57	84,45	94,48	22,16	18,55	16,55	17,04	550,61
2016/17	17,72	31,87	15,61	14,50	103,14	33,98	16,39	21,54	14,44	11,82	11,30	9,71	302,01
2017/18	8,93	29,60	53,07	28,44	13,60	76,66	168,33	36,02	44,58	19,42	14,15	13,08	505,89

APORTACIÓN INTERCUENCA - CAMBIO CLIMÁTICO (Serie completa)
Masa 30800655.- Embalse de Villameca

	OCT	NOV	DIC	ENE	FEB	MAR	ABR	MAY	JUN	JUL	AGO	SEP	AÑO
MÍNIMO	0,03	0,06	0,08	0,18	0,24	0,23	0,35	0,09	0,11	0,10	0,06	0,06	4,36
MÁXIMO	4,03	7,86	10,25	13,67	14,15	24,05	7,95	6,92	2,67	3,61	0,85	0,72	55,63
PROMEDIO	0,60	1,44	2,77	4,05	3,86	3,89	2,58	1,74	0,95	0,65	0,30	0,23	23,06
PERCENTIL 10	0,09	0,18	0,31	0,69	0,77	1,28	0,86	0,63	0,36	0,25	0,14	0,09	10,05
PERCENTIL 25	0,14	0,28	0,64	1,26	1,95	1,57	1,30	1,06	0,57	0,36	0,20	0,13	13,56
MEDIANA	0,27	0,83	2,16	3,06	3,33	3,33	2,05	1,39	0,76	0,56	0,29	0,20	20,92
PERCENTIL 75	0,66	2,08	3,99	5,35	5,63	4,45	3,62	2,21	1,28	0,81	0,39	0,28	31,56
PERCENTIL 90	1,22	3,51	6,52	10,28	7,40	6,68	4,58	3,27	1,68	1,17	0,49	0,34	39,42
DESVIACIÓN TÍPICA	0,85	1,59	2,49	3,60	2,79	3,73	1,81	1,15	0,58	0,48	0,16	0,12	11,64
COEFICIENTE DE VARIACIÓN	1,42	1,10	0,90	0,89	0,72	0,96	0,70	0,66	0,61	0,74	0,52	0,54	0,50
COEFICIENTE DE SESGO	2,62	1,92	1,06	1,19	1,13	3,04	1,31	1,64	1,05	3,18	1,22	1,42	0,68
COEF. AUTOCORRELACIÓN													0,00

AÑO	OCT	NOV	DIC	ENE	FEB	MAR	ABR	MAY	JUN	JUL	AGO	SEP	ANUAL
1940/41	0,54	2,55	1,25	2,32	7,99	4,07	3,88	6,92	1,36	0,80	0,49	0,30	32,47
1941/42	0,16	0,55	0,33	0,81	0,42	4,51	2,47	1,39	0,78	0,44	0,28	0,24	12,39
1942/43	1,68	0,58	4,43	13,67	1,93	5,43	1,51	0,86	0,49	0,32	0,21	0,72	31,81
1943/44	2,77	1,50	2,22	1,27	0,96	0,31	0,63	0,53	0,28	0,20	0,18	0,25	11,11
1944/45	0,37	0,53	0,36	0,32	11,31	1,42	0,35	0,27	0,19	0,12	0,08	0,06	15,38
1945/46	0,19	1,33	10,25	1,86	2,30	3,83	3,69	3,75	1,29	0,73	0,42	0,28	29,91
1946/47	0,28	0,72	4,42	0,61	6,55	17,97	4,51	1,39	0,76	0,44	0,26	0,25	38,15
1947/48	0,75	0,52	0,25	12,54	6,47	3,38	0,96	1,68	0,72	0,41	0,25	0,16	28,09
1948/49	0,14	0,11	3,10	1,01	0,82	1,23	0,35	0,22	0,19	0,12	0,08	0,44	7,81
1949/50	0,29	2,21	1,50	0,78	4,53	1,34	0,52	2,41	0,68	0,42	0,25	0,15	15,08
1950/51	0,08	0,20	0,88	2,46	4,21	6,65	2,57	2,03	1,19	0,61	0,33	0,17	21,37
1951/52	0,09	1,80	1,31	1,82	1,44	1,46	1,82	1,32	0,61	0,36	0,19	0,10	12,34
1952/53	0,22	0,70	3,62	3,30	2,20	1,41	1,51	1,07	0,60	0,38	0,19	0,10	15,30
1953/54	0,07	0,11	1,18	0,88	3,49	3,26	1,37	1,09	0,56	0,30	0,16	0,08	12,55
1954/55	0,08	1,04	2,72	11,11	7,54	4,02	1,25	0,57	0,38	0,31	0,30	0,33	29,65
1955/56	0,04	1,88	6,23	7,43	2,69	3,93	4,57	1,55	0,66	1,17	0,30	0,33	30,79
1956/57	0,43	0,08	0,08	0,18	2,55	1,57	0,70	0,90	0,56	1,17	0,30	0,33	8,85
1957/58	0,03	0,18	0,18	2,79	4,56	6,82	4,06	0,71	0,59	1,17	0,30	0,46	21,86
1958/59	0,66	0,17	7,27	4,42	1,52	2,45	2,68	1,48	0,61	1,17	0,30	0,33	23,06
1959/60	0,47	2,13	7,60	5,56	6,22	4,80	2,47	1,49	0,81	0,44	0,23	0,12	32,34
1960/61	1,43	7,86	5,22	8,92	4,67	1,02	1,33	1,47	0,49	1,17	0,30	0,33	34,22
1961/62	0,75	7,51	7,66	9,97	1,30	4,17	7,35	0,87	0,13	1,17	0,30	0,33	41,52
1962/63	0,66	0,24	0,72	7,03	4,37	24,05	7,95	0,92	1,17	1,07	0,28	0,26	48,71
1963/64	1,13	3,93	5,30	1,67	4,41	13,14	7,71	0,65	0,40	1,17	0,30	0,33	40,14
1964/65	0,40	0,08	0,16	4,37	3,51	6,74	1,59	0,09	0,11	0,86	0,29	0,33	18,54
1965/66	0,57	2,88	6,86	12,52	14,15	3,46	3,63	1,30	0,31	0,24	0,14	0,09	46,15
1966/67	0,71	4,55	0,99	1,57	6,28	3,99	1,29	3,27	1,07	0,28	0,07	0,24	24,29
1967/68	0,11	1,24	0,44	0,96	5,68	3,74	2,36	3,41	1,10	3,61	0,30	0,63	23,57
1968/69	0,13	1,31	2,12	5,06	4,53	6,45	2,77	2,18	1,44	0,76	0,40	0,27	27,42
1969/70	0,24	0,31	0,52	6,11	3,21	2,30	1,24	1,19	0,63	0,34	0,18	0,10	16,37
1970/71	0,05	0,12	0,54	3,10	1,87	1,84	4,01	4,02	2,17	1,55	0,83	0,43	20,52
1971/72	0,22	0,20	0,40	0,47	3,77	3,81	1,72	1,10	0,58	0,32	0,18	0,12	12,89
1972/73	0,63	1,43	2,29	3,42	2,38	1,68	0,93	1,92	0,99	0,54	0,32	0,17	16,70
1973/74	0,30	0,37	0,66	3,91	3,63	3,43	1,79	1,30	0,73	0,60	0,28	0,14	17,13
1974/75	0,08	0,34	0,32	1,84	2,40	3,16	1,43	1,06	0,74	0,39	0,21	0,16	12,13
1975/76	0,89	1,90	1,88	1,26	2,07	1,42	1,34	0,73	0,38	0,27	0,14	0,13	12,40
1976/77	0,70	1,82	3,31	3,89	5,78	3,29	2,15	1,28	1,27	0,70	0,38	0,20	24,78
1977/78	0,30	0,19	3,36	4,27	6,12	5,54	2,55	2,02	1,25	0,71	0,36	0,19	26,87
1978/79	0,12	0,24	6,40	8,24	10,11	5,81	5,06	2,28	1,37	0,73	0,39	0,20	40,94
1979/80	0,51	1,46	1,86	3,20	2,74	2,21	1,97	2,34	1,07	0,57	0,30	0,16	18,40
1980/81	0,12	0,29	0,62	1,03	0,59	1,57	2,01	1,26	0,77	0,39	0,21	0,12	8,97
1981/82	0,65	0,25	4,00	4,36	2,40	1,72	1,12	0,59	0,48	0,23	0,12	0,09	15,99
1982/83	0,72	3,14	4,51	2,00	2,00	1,80	2,52	3,35	1,47	0,81	0,49	0,26	23,08
1983/84	0,14	0,77	2,43	2,60	2,18	3,53	2,79	1,94	1,86	0,87	0,45	0,24	19,80
1984/85	0,67	3,78	3,00	3,02	7,61	4,28	3,84	2,05	2,18	0,86	0,46	0,24	31,99
1985/86	0,12	0,10	0,48	1,92	2,82	3,38	1,70	1,13	0,55	0,30	0,16	0,29	12,94
1986/87	0,31	0,45	0,75	1,12	2,55	2,15	2,07	1,15	0,59	0,38	0,20	0,15	11,88
1987/88	2,95	2,69	3,73	5,87	5,37	2,23	2,29	2,77	2,31	1,77	0,85	0,44	33,27
1988/89	0,26	0,22	0,40	0,39	0,31	1,22	1,57	1,33	1,14	0,54	0,29	0,16	7,85
1989/90	0,10	1,92	8,14	4,27	3,64	1,86	1,78	1,16	0,73	0,38	0,21	0,11	24,32
1990/91	0,43	1,15	1,41	2,48	1,59	6,36	2,41	1,38	0,86	0,44	0,23	0,13	18,86
1991/92	0,20	0,84	0,52	0,73	0,49	0,46	1,88	0,65	0,64	0,35	0,19	0,13	7,06
1992/93	0,16	0,41	3,09	1,39	0,75	1,31	1,04	2,79	2,29	1,16	0,59	0,37	15,35
1993/94	3,15	1,74	1,89	4,57	2,83	1,94	0,97	1,18	0,78	0,39	0,21	0,11	19,75
1994/95	0,13	0,82	1,08	3,64	3,44	3,38	1,24	0,96	0,49	0,44	0,21	0,12	15,95
1995/96	0,09	1,63	5,30	12,42	7,07	4,77	2,96	2,41	1,13	0,62	0,34	0,20	38,95
1996/97	0,16	0,78	3,99	4,57	2,50	1,42	0,70	0,69	1,64	0,71	0,40	0,24	17,79
1997/98	0,21	3,15	3,52	3,87	2,33	1,61	3,48	3,07	1,78	0,89	0,46	0,28	24,65
1998/99	0,33	0,27	0,29	0,78	0,60	1,51	1,17	1,65	0,86	0,43	0,24	0,35	8,47
1999/00	2,67	2,19	2,66	1,83	1,31	0,82	3,60	3,27	1,53	0,80	0,43	0,22	21,33
2000/01	0,15	3,86	9,86	11,53	9,01	11,62	4,29	2,62	1,33	0,74	0,39	0,21	55,63
2001/02	0,21	0,18	0,14	0,44	0,78	1,32	0,52	0,27	0,16	0,10	0,06	0,17	4,36
2002/03	0,62	2,34	6,02	8,63	4,33	4,25	3,27	1,94	1,04	0,60	0,32	0,19	33,54
2003/04	0,45	2,61	3,97	3,72	2,17	2,32	1,55	1,22	0,70	0,38	0,25	0,23	19,58
2004/05	1,07	1,19	2,20	1,84	1,05	1,45	2,03	1,20	0,58	0,32	0,17	0,09	13,19
2005/06	0,10	0,43	1,09	1,15	1,41	3,45	2,22	1,37	0,68	0,38	0,20	0,12	12,60
2006/07	4,03	5,06	4,76	2,42	5,50	3,76	2,20	2,02	1,45	0,77	0,41	0,22	32,60
2007/08	0,16	0,24	0,27	0,97	0,67	0,81	4,25	4,13	2,67	0,66	0,48	0,32	15,63
2008/09	0,15	0,18	1,93	3,19	3,62	2,66	1,23	0,75	0,48	0,26	0,14	0,07	14,66
2009/10	0,15	1,04	6,80	12,72	7,34	9,79	7,67	3,22	1,46	0,74	0,51	0,17	51,61
2010/11	0,26	2,43	4,65	8,55	3,90	6,26	4,59	2,13	0,74	0,83	0,65	0,28	35,27
2011/12	0,18	0,32	0,64	0,48	0,24	0,23	0,95	1,73	0,45	0,24	0,08	0,06	5,61
2012/13	0,14	0,46	2,20	5,45	4,15	5,96	4,41	2,23	1,15	0,65	0,35	0,18	27,32
2013/14	1,10	3,71	3,58	7,08	7,29	5,77	5,56	2,36	1,30	0,74	0,39	0,24	39,11
2014/15	0,85	3,43	2,72	2,81	6,26	2,82	1,77	1,68	0,76	0,42	0,22	0,16	23,89
2015/16	3,84	1,21	1,53	11,01	9,05	3,74	4,23	4,79	1,48	0,85	0,50	0,30	42,54
2016/17	0,22	0,36	0,25	0,20	6,44	1,38	0,49	0,43	0,33	0,19	0,13	0,09	10,51
2017/18	0,03	0,06	1,16	3,54	2,70	7,73	7,21	1,96	2,62	1,15	0,68	0,18	29,01

APORTACIÓN INTERCUENCA - CAMBIO CLIMÁTICO (Serie completa)
Masa 30800658.- Embalse de Úzquiza

	OCT	NOV	DIC	ENE	FEB	MAR	ABR	MAY	JUN	JUL	AGO	SEP	AÑO
MÍNIMO	0,08	0,09	0,48	0,44	0,41	1,15	1,21	1,54	0,73	0,16	0,05	0,01	20,46
MÁXIMO	11,71	20,67	31,78	187,24	41,99	46,25	29,83	31,91	20,69	4,64	2,87	5,36	234,18
PROMEDIO	2,37	5,84	7,84	12,63	9,78	10,93	8,74	7,67	4,86	1,48	0,66	0,66	73,46
PERCENTIL 10	0,37	1,28	2,11	1,93	2,76	2,63	2,57	2,78	1,81	0,56	0,20	0,09	37,68
PERCENTIL 25	0,68	2,01	3,22	4,24	4,12	4,52	5,26	4,26	2,69	0,73	0,30	0,19	48,72
MEDIANA	1,64	3,99	5,59	8,39	7,59	8,65	8,23	6,20	3,77	1,17	0,45	0,41	71,60
PERCENTIL 75	2,93	8,78	12,07	13,54	12,40	15,21	10,34	9,45	5,96	1,85	0,85	0,82	86,87
PERCENTIL 90	5,58	13,12	15,20	22,99	20,33	19,67	14,70	13,31	9,29	3,26	1,53	1,66	109,78
DESVIACIÓN TÍPICA	2,45	5,04	6,04	21,77	7,87	8,28	5,33	5,23	3,45	1,06	0,56	0,79	32,76
COEFICIENTE DE VARIACIÓN	1,03	0,86	0,77	1,72	0,80	0,76	0,61	0,68	0,71	0,72	0,84	1,20	0,45
COEFICIENTE DE SESGO	1,78	1,10	1,23	6,77	1,64	1,64	1,48	1,96	1,87	1,43	1,80	3,18	1,65
COEF. AUTOCORRELACIÓN													0,06

AÑO	OCT	NOV	DIC	ENE	FEB	MAR	ABR	MAY	JUN	JUL	AGO	SEP	ANUAL
1940/41	8,21	8,47	2,81	1,18	23,52	15,33	10,21	18,08	6,10	2,14	1,09	0,66	97,79
1941/42	0,48	7,28	2,06	0,97	0,41	20,00	10,81	5,30	6,14	1,50	0,85	0,75	56,55
1942/43	2,98	1,62	3,44	12,39	4,04	2,52	2,67	1,68	0,73	0,68	0,47	1,63	34,85
1943/44	3,56	2,67	1,95	1,16	0,52	3,31	4,90	2,91	2,32	1,02	0,64	1,82	26,78
1944/45	3,71	3,97	3,05	1,66	13,41	4,27	1,77	1,72	1,17	0,49	2,41	1,01	38,64
1945/46	2,79	3,50	12,11	3,60	1,98	4,36	11,74	11,95	3,56	0,90	0,43	0,55	57,48
1946/47	0,67	1,60	3,10	2,78	10,70	46,25	5,29	4,93	2,80	0,82	0,81	1,69	81,44
1947/48	1,68	2,22	5,80	35,02	6,10	3,08	4,47	7,96	2,53	0,69	0,33	0,19	70,07
1948/49	1,25	1,09	4,27	2,57	1,34	3,74	2,19	2,03	1,92	0,79	0,37	5,36	26,91
1949/50	2,79	5,61	3,74	1,90	4,37	2,34	2,32	5,49	3,15	0,85	0,37	0,20	33,13
1950/51	0,28	2,24	7,34	7,01	12,33	24,78	9,72	8,42	10,14	2,32	0,84	0,44	85,87
1951/52	1,14	12,27	5,47	6,79	5,36	13,39	13,67	7,11	4,21	4,56	1,98	1,66	77,61
1952/53	2,67	4,09	8,48	3,85	6,85	2,01	3,49	2,19	3,67	1,90	0,18	0,09	39,48
1953/54	2,79	2,62	2,27	3,52	6,86	11,91	3,98	8,20	5,68	0,73	0,35	0,29	49,20
1954/55	0,39	3,07	3,87	16,63	17,72	13,74	6,34	4,07	5,40	1,20	0,87	0,52	73,82
1955/56	1,38	1,41	13,43	8,39	2,94	8,38	5,74	4,02	2,03	0,81	0,60	0,41	49,55
1956/57	0,87	2,31	1,24	1,97	8,66	4,46	4,32	5,38	6,93	1,27	0,22	0,10	37,75
1957/58	0,33	0,95	0,79	4,56	6,68	10,60	9,13	3,48	4,37	2,24	0,59	0,31	44,03
1958/59	1,90	2,57	12,31	13,54	3,91	9,76	8,09	10,59	5,65	1,58	0,75	2,63	73,28
1959/60	2,25	10,75	22,54	10,09	13,38	12,20	6,74	4,67	3,05	0,16	0,45	0,01	86,30
1960/61	11,71	20,67	8,99	11,52	12,42	2,47	3,20	4,70	5,08	1,45	0,46	0,26	82,93
1961/62	0,79	15,66	13,01	12,98	4,10	15,50	7,86	3,08	0,84	0,75	0,45	0,40	75,41
1962/63	0,63	1,56	2,13	19,35	7,21	14,84	10,69	2,79	5,41	2,03	0,52	1,05	68,21
1963/64	0,70	10,73	7,26	2,38	11,60	18,50	10,32	2,72	2,93	0,63	0,20	0,07	68,04
1964/65	0,52	0,76	0,86	5,73	4,56	17,39	6,88	3,87	2,87	1,39	1,01	1,67	47,50
1965/66	6,80	13,20	12,90	19,68	26,47	9,34	12,56	5,95	6,90	1,10	0,18	0,05	115,12
1966/67	4,65	12,95	5,00	6,31	3,88	7,46	6,99	8,38	3,67	0,69	0,26	0,15	60,40
1967/68	0,84	13,88	7,64	5,08	12,54	7,33	8,37	9,01	2,94	0,58	0,16	0,15	68,52
1968/69	0,13	1,00	3,68	5,34	4,57	18,94	11,01	13,16	6,33	1,62	0,47	2,18	68,43
1969/70	1,99	3,00	3,99	187,24	10,95	7,47	7,25	5,42	3,92	1,14	1,18	0,63	234,18
1970/71	0,12	1,38	2,40	9,08	3,90	5,67	9,70	19,57	14,68	3,35	0,94	0,44	71,22
1971/72	0,60	1,31	3,45	4,86	22,44	22,33	6,71	8,00	4,79	1,42	0,87	1,75	78,53
1972/73	4,71	6,90	11,47	10,44	6,65	3,56	2,15	11,34	10,46	1,98	1,89	0,43	71,98
1973/74	1,43	2,06	3,20	15,04	12,32	16,40	9,49	7,75	4,28	4,48	1,10	0,85	78,39
1974/75	0,92	5,09	2,35	8,44	7,39	6,77	10,35	7,09	5,82	0,72	0,29	0,56	55,78
1975/76	1,28	3,31	4,57	2,32	5,74	3,71	6,50	2,76	1,69	1,45	0,46	1,35	35,13
1976/77	6,61	8,88	7,04	14,48	25,69	10,37	7,01	9,47	12,07	3,39	2,09	0,44	107,53
1977/78	3,38	1,82	10,63	11,73	41,99	22,71	7,36	12,16	3,17	0,99	0,80	1,66	118,40
1978/79	0,12	0,09	11,67	20,48	33,18	19,54	10,23	5,75	4,24	1,20	0,46	0,55	107,52
1979/80	5,89	10,10	4,75	10,26	8,77	10,47	9,65	15,62	8,83	1,71	0,58	0,42	87,06
1980/81	0,95	3,63	5,43	4,81	3,54	7,97	8,93	8,18	2,28	1,89	0,28	0,47	48,36
1981/82	1,49	1,57	16,31	36,27	11,59	12,96	4,88	1,54	1,17	1,01	1,50	1,13	91,42
1982/83	2,45	10,42	31,78	11,34	13,75	6,29	19,81	31,91	3,00	0,72	1,64	1,26	134,35
1983/84	0,54	1,96	8,76	8,47	7,80	7,71	14,53	14,83	10,19	1,44	0,34	0,10	76,69
1984/85	1,80	18,42	15,56	24,46	27,53	12,53	23,28	11,75	5,96	0,99	0,65	0,65	143,59
1985/86	0,78	1,20	3,56	6,12	16,43	15,73	8,81	9,89	2,67	1,27	0,64	0,27	67,36
1986/87	1,98	1,99	3,33	4,15	9,08	6,59	10,24	3,38	2,38	2,28	0,67	0,16	46,24
1987/88	4,41	4,01	6,48	13,15	12,13	3,90	19,93	13,55	7,95	3,83	0,71	0,17	90,22
1988/89	0,41	0,24	0,48	0,44	0,90	2,68	6,85	3,66	3,58	0,75	0,27	0,21	20,46
1989/90	0,11	1,04	10,59	7,88	5,65	1,90	6,63	4,95	4,55	1,04	0,28	0,14	44,75
1990/91	1,78	5,26	3,58	13,52	5,80	16,25	8,56	4,24	2,91	0,38	0,06	0,09	62,44
1991/92	2,10	7,66	2,47	1,94	1,86	1,15	10,43	4,48	11,97	2,80	0,97	0,74	48,56
1992/93	5,45	5,20	9,91	1,84	0,97	7,46	5,12	10,73	5,83	1,56	0,26	0,33	54,67
1993/94	9,43	4,24	5,72	14,11	8,45	6,81	2,27	6,12	3,07	0,44	0,14	0,09	60,90
1994/95	1,72	7,48	4,53	13,54	10,64	6,46	1,21	4,39	1,23	1,58	0,30	0,36	53,44
1995/96	0,41	2,71	14,61	26,40	9,85	8,82	9,43	7,68	2,43	0,61	0,33	0,28	83,58
1996/97	0,92	5,86	21,10	18,52	5,29	1,47	1,40	6,88	10,65	4,64	2,87	1,95	81,55
1997/98	2,28	18,96	19,19	8,38	3,77	2,68	9,47	7,88	5,93	1,72	0,29	0,37	80,92
1998/99	2,13	2,05	2,33	7,12	4,20	5,73	4,39	6,28	2,44	0,72	1,17	0,95	39,52
1999/00	7,99	6,30	12,24	4,49	3,57	2,05	15,72	8,38	3,56	0,63	0,26	0,06	65,26
2000/01	0,59	10,40	18,61	36,15	16,88	32,26	5,26	4,66	0,89	0,24	0,15	0,06	126,15
2001/02	1,60	2,25	1,26	4,97	3,46	5,91	5,62	5,08	5,65	0,82	0,36	0,54	37,51
2002/03	4,80	11,17	16,17	21,65	12,47	12,63	8,46	12,74	2,47	0,39	0,12	0,42	103,48
2003/04	4,56	12,21	12,53	11,64	5,61	10,28	8,47	8,08	4,25	0,71	0,39	0,23	78,95
2004/05	1,11	4,40	3,50	4,86	2,83	8,48	6,44	3,64	0,94	0,16	0,05	0,09	36,48
2005/06	3,45	16,40	9,97	6,71	5,51	17,36	10,46	4,30	1,87	0,90	0,38	0,36	77,67
2006/07	9,45	12,53	11,30	3,86	19,43	12,48	12,80	13,34	8,74	1,66	0,37	0,13	106,11
2007/08	0,83	2,14	1,44	6,11	4,27	5,73	20,16	24,52	20,69	3,73	0,88	0,39	90,90
2008/09	1,17	7,90	12,62	11,31	10,31	8,01	6,49	5,04	3,81	0,96	0,22	0,11	67,95
2009/10	0,50	1,78	13,57	26,35	14,45	18,82	7,92	7,58	7,97	2,50	0,39	0,20	102,01
2010/11	0,90	4,00	15,05	10,94	9,69	12,32	8,69	5,85	3,74	1,60	0,36	0,22	73,36
2011/12	0,08	2,97	3,18	2,04	2,81	4,72	13,00	12,25	2,27	0,50	0,42	0,13	44,38
2012/13	1,76	5,27	10,59	17,98	12,27	25,62	15,08	13,29	8,93	3,22	0,83	0,21	115,04
2013/14	2,28	5,50	13,45	22,36	16,24	11,74	8,73	4,58	3,26	1,94	0,42	0,41	90,91
2014/15	3,80	13,09	11,94	5,85	10,01	14,30	5,07	2,37	4,71	0,98	0,34	1,01	73,46
2015/16	1,97	3,63	2,43	30,45	23,60	17,35	29,83	9,39	2,78	0,80	0,30	0,26	122,79
2016/17	0,33	13,86	3,29	1,36	9,88	4,17	2,08	3,33	2,80	1,22	1,62	0,84	44,78
2017/18	0,52	1,50	5,42	10,91	2,63	36,08	23,33	8,83	7,11	4,04	1,61	0,70	102,67

APORTACIÓN INTERCUENCA - CAMBIO CLIMÁTICO (Serie completa)
Masa 30800659.- Embalse de Arlanzón

	OCT	NOV	DIC	ENE	FEB	MAR	ABR	MAY	JUN	JUL	AGO	SEP	AÑO
MÍNIMO	0,07	0,08	0,47	0,43	0,29	0,96	0,90	1,20	0,43	0,07	0,04	0,01	18,95
MÁXIMO	10,82	17,72	30,08	183,10	39,87	38,19	25,00	30,65	17,16	4,40	2,75	4,14	225,69
PROMEDIO	2,18	5,25	6,80	10,93	8,09	9,13	7,46	6,66	4,27	1,30	0,59	0,59	63,24
PERCENTIL 10	0,34	1,14	1,80	1,62	1,66	1,97	1,94	2,09	1,42	0,46	0,18	0,09	32,92
PERCENTIL 25	0,63	1,84	2,43	3,47	3,32	4,13	4,32	3,58	2,15	0,60	0,26	0,15	43,25
MEDIANA	1,41	3,60	4,90	6,64	6,41	7,26	7,02	5,89	3,59	1,03	0,41	0,39	62,11
PERCENTIL 75	2,61	7,93	10,28	11,73	10,22	12,47	8,77	8,43	5,35	1,61	0,73	0,69	74,57
PERCENTIL 90	5,39	11,49	13,63	19,72	16,74	16,52	12,50	11,34	8,15	2,71	1,18	1,45	94,23
DESVIACIÓN TÍPICA	2,28	4,50	5,36	21,05	6,87	6,81	4,71	4,72	3,03	0,96	0,51	0,68	30,01
COEFICIENTE DE VARIACIÓN	1,05	0,86	0,79	1,93	0,85	0,75	0,63	0,71	0,71	0,74	0,87	1,14	0,47
COEFICIENTE DE SESGO	1,80	1,10	1,39	7,17	1,95	1,48	1,46	2,22	1,60	1,48	1,93	2,58	2,21
COEF. AUTOCORRELACIÓN													0,10

AÑO	OCT	NOV	DIC	ENE	FEB	MAR	ABR	MAY	JUN	JUL	AGO	SEP	ANUAL
1940/41	6,54	6,47	2,06	0,85	16,86	12,21	7,66	13,99	4,22	1,56	0,79	0,47	73,69
1941/42	0,35	5,91	1,51	0,69	0,29	14,62	7,96	3,79	4,65	1,09	0,61	0,53	41,99
1942/43	2,25	1,18	2,30	9,46	2,86	1,79	1,94	1,20	0,52	0,50	0,34	1,16	25,51
1943/44	2,60	1,81	1,32	0,84	0,38	1,98	3,63	2,09	1,71	0,74	0,47	1,38	18,95
1944/45	2,80	2,91	2,17	1,21	10,18	3,15	1,28	1,26	0,85	0,36	1,81	0,73	28,71
1945/46	2,12	2,61	9,53	2,61	1,38	3,34	8,74	8,82	2,56	0,65	0,32	0,41	43,10
1946/47	0,49	1,23	2,19	1,93	7,51	38,19	3,81	3,65	2,04	0,59	0,60	1,25	63,49
1947/48	1,24	1,68	4,20	27,96	4,47	2,28	3,33	5,98	1,82	0,50	0,24	0,14	53,83
1948/49	0,93	0,80	3,30	1,84	0,97	2,78	1,56	1,51	1,43	0,57	0,27	4,14	20,10
1949/50	2,05	4,41	2,71	1,37	3,30	1,66	1,72	4,15	2,24	0,62	0,27	0,14	24,65
1950/51	0,27	2,17	6,89	5,96	9,98	21,66	8,18	7,30	9,21	2,05	0,76	0,42	74,86
1951/52	1,11	11,27	4,71	5,52	4,37	11,72	11,42	6,03	3,81	4,40	1,90	1,62	67,87
1952/53	2,61	3,96	7,89	2,98	6,19	1,64	3,27	2,08	3,57	1,84	0,16	0,08	36,28
1953/54	2,68	2,44	2,13	2,93	6,16	10,80	3,40	7,66	5,30	0,65	0,33	0,28	44,77
1954/55	0,38	3,02	3,70	15,38	15,03	11,54	5,39	3,57	5,16	1,13	0,84	0,51	65,65
1955/56	1,37	1,19	12,59	6,59	1,14	5,71	3,31	2,67	1,40	0,66	0,56	0,39	37,58
1956/57	0,85	2,22	1,15	1,76	8,17	4,03	3,99	5,12	6,69	1,18	0,20	0,10	35,46
1957/58	0,33	0,92	0,73	4,35	6,15	9,59	7,80	3,02	4,15	2,14	0,56	0,30	40,03
1958/59	1,84	2,44	11,16	11,45	2,95	8,27	6,99	9,36	4,92	1,41	0,70	2,54	64,03
1959/60	1,71	8,92	17,34	6,16	9,31	7,84	5,11	4,00	2,65	0,07	0,42	0,01	63,54
1960/61	10,82	17,72	6,11	8,18	11,17	1,95	2,97	4,50	4,81	1,37	0,43	0,25	70,29
1961/62	0,66	14,00	10,23	7,94	1,53	11,73	5,64	1,97	0,43	0,66	0,42	0,39	55,62
1962/63	0,61	1,46	1,95	17,12	5,72	12,72	8,82	2,09	5,07	1,92	0,49	1,02	58,98
1963/64	0,67	10,14	6,14	1,94	10,21	15,67	8,36	2,03	2,68	0,58	0,19	0,06	58,68
1964/65	0,50	0,74	0,81	5,54	4,38	16,32	6,26	3,63	2,79	1,37	1,01	1,66	45,01
1965/66	6,40	11,84	10,69	16,36	21,46	6,89	10,60	4,90	6,31	0,95	0,14	0,04	96,59
1966/67	4,43	11,34	4,16	5,30	3,18	6,35	6,09	7,44	3,22	0,59	0,24	0,14	52,48
1967/68	0,82	12,63	6,37	4,01	10,70	5,98	7,04	7,95	2,51	0,49	0,14	0,14	58,76
1968/69	0,12	0,98	3,58	5,06	4,25	16,97	9,21	11,28	5,37	1,38	0,40	2,10	60,73
1969/70	1,91	2,91	3,67	183,10	8,74	6,48	6,93	5,21	3,81	1,11	1,17	0,63	225,69
1970/71	0,12	1,34	2,26	8,46	3,39	5,04	8,78	16,95	12,13	2,74	0,76	0,39	62,35
1971/72	0,58	1,24	3,20	4,09	18,91	19,04	5,59	6,95	4,31	1,28	0,82	1,71	67,72
1972/73	4,54	6,56	10,30	8,88	5,42	2,89	1,82	10,49	9,47	1,76	1,81	0,41	64,33
1973/74	1,41	2,01	3,05	13,86	10,39	13,81	7,69	6,53	3,83	4,25	1,03	0,82	68,68
1974/75	0,90	4,94	2,18	7,87	6,58	5,95	9,19	6,23	5,28	0,59	0,26	0,54	50,53
1975/76	1,25	3,19	4,17	2,08	5,25	3,34	6,07	2,51	1,61	1,42	0,44	1,32	32,64
1976/77	6,33	8,14	6,05	11,35	22,34	8,50	5,84	8,59	10,75	2,99	1,94	0,40	93,22
1977/78	3,30	1,75	10,00	10,34	39,87	19,92	5,56	10,05	2,35	0,78	0,75	1,64	106,30
1978/79	0,11	0,08	10,88	17,21	27,16	15,89	8,25	4,84	3,80	1,10	0,43	0,54	90,29
1979/80	5,67	9,11	3,91	8,76	7,63	8,79	8,17	13,59	7,55	1,41	0,49	0,39	75,46
1980/81	0,93	3,50	5,10	4,19	3,07	7,27	7,90	7,29	1,95	1,80	0,26	0,46	43,71
1981/82	1,42	1,54	15,00	34,07	10,29	12,04	4,43	1,37	0,97	0,97	1,48	1,11	84,70
1982/83	2,08	9,23	30,08	10,53	13,03	5,66	18,92	30,65	2,55	0,56	1,55	1,16	125,99
1983/84	0,50	1,92	8,33	7,54	6,24	6,15	13,06	13,21	8,81	1,14	0,26	0,08	67,23
1984/85	1,77	17,32	14,32	22,61	25,23	10,94	21,66	10,76	5,40	0,85	0,61	0,63	132,09
1985/86	0,78	1,16	3,43	5,66	14,87	14,28	7,89	9,20	2,47	1,23	0,63	0,26	61,86
1986/87	1,91	1,92	3,18	3,70	8,16	5,91	9,01	2,97	2,23	2,23	0,65	0,16	42,03
1987/88	4,29	3,70	5,99	11,54	10,22	3,05	17,19	11,31	6,91	3,44	0,60	0,14	78,36
1988/89	0,39	0,23	0,47	0,43	0,88	2,61	6,61	3,48	3,44	0,72	0,26	0,21	19,73
1989/90	0,11	1,01	9,88	6,72	4,78	1,54	6,15	4,60	4,35	0,98	0,27	0,14	40,51
1990/91	1,74	4,96	2,95	12,27	4,47	14,47	7,31	3,49	2,65	0,33	0,05	0,09	54,77
1991/92	2,04	7,24	2,17	1,68	1,71	1,02	9,56	4,12	11,39	2,51	0,89	0,71	45,04
1992/93	5,27	4,83	9,01	1,47	0,78	6,68	4,73	10,15	5,41	1,44	0,23	0,32	50,32
1993/94	8,95	3,75	5,19	12,22	7,09	5,63	1,93	5,85	2,91	0,41	0,13	0,09	54,15
1994/95	1,67	6,99	4,10	11,79	9,00	5,19	0,90	4,21	1,16	1,53	0,28	0,36	47,19
1995/96	0,40	2,63	13,07	22,08	7,34	7,26	8,02	6,83	2,12	0,55	0,31	0,27	70,88
1996/97	0,90	5,63	18,16	14,91	3,93	0,96	1,25	6,65	9,83	4,38	2,75	1,88	71,23
1997/98	2,23	17,37	16,02	6,40	2,88	2,19	8,67	7,13	5,48	1,62	0,26	0,36	70,61
1998/99	2,07	1,99	2,22	6,69	3,78	5,15	4,08	5,92	2,30	0,69	1,14	0,93	36,98
1999/00	7,64	5,35	10,69	3,40	3,08	1,83	14,43	7,17	3,12	0,53	0,24	0,06	57,55
2000/01	0,58	9,84	16,07	29,63	13,16	26,25	3,75	4,00	0,70	0,20	0,14	0,05	104,37
2001/02	1,56	2,09	1,18	4,70	3,17	5,50	5,22	4,79	5,40	0,76	0,34	0,53	35,24
2002/03	4,62	10,30	13,78	17,38	9,30	10,92	7,41	10,98	2,01	0,29	0,10	0,40	87,50
2003/04	4,37	11,07	10,63	9,54	4,29	8,67	7,37	7,21	3,85	0,62	0,36	0,22	68,20
2004/05	1,09	4,11	2,88	4,04	1,94	7,82	5,81	3,32	0,84	0,14	0,04	0,09	32,11
2005/06	3,31	14,39	8,03	4,90	4,36	15,30	9,01	3,54	1,64	0,84	0,36	0,36	66,03
2006/07	8,99	11,23	9,37	2,83	16,68	9,40	10,84	11,88	7,87	1,35	0,29	0,11	90,86
2007/08	0,81	2,06	1,35	5,74	3,88	5,30	18,12	21,04	17,16	2,70	0,59	0,31	79,04
2008/09	1,13	7,33	10,56	9,77	8,77	6,55	5,79	4,64	3,61	0,89	0,20	0,10	59,33
2009/10	0,48	1,70	11,71	21,57	11,25	16,11	6,40	6,70	7,45	2,27	0,33	0,18	86,14
2010/11	0,87	3,78	13,57	9,15	8,22	10,37	7,44	5,10	3,46	1,50	0,33	0,21	64,01
2011/12	0,07	2,85	2,97	1,86	2,37	4,43	12,26	10,96	1,88	0,38	0,39	0,12	40,55
2012/13	1,71	4,97	9,59	15,30	9,56	21,38	12,19	11,42	7,71	2,79	0,70	0,17	97,47
2013/14	2,23	5,07	11,92	18,93	12,81	9,68	7,59	4,06	3,05	1,86	0,40	0,40	77,98
2014/15	3,68	12,18	10,14	4,46	7,17	12,56	4,28	2,05	4,52	0,91	0,31	0,99	63,25
2015/16	0,96	2,80	1,93	24,99	18,10	14,20	25,00	7,50	2,04	0,55	0,22	0,19	98,48
2016/17	0,23	10,42	2,33	0,95	7,47	2,99	1,49	2,47	2,01	0,88	1,19	0,61	33,04
2017/18	0,38	1,08	3,67	7,75	1,88	25,55	19,02	6,75	5,14	2,95	1,16	0,50	75,83

APORTACIÓN INTERCUENCA - CAMBIO CLIMÁTICO (Serie completa)
Masa 30800660.- Embalses de Puente Porto y Playa

	OCT	NOV	DIC	ENE	FEB	MAR	ABR	MAY	JUN	JUL	AGO	SEP	AÑO
MÍNIMO	0,04	0,06	0,08	0,14	0,19	0,20	0,13	0,08	0,07	0,04	0,02	0,02	1,78
MÁXIMO	3,69	4,92	6,75	8,53	8,58	8,56	9,49	5,17	1,74	1,54	0,97	1,20	35,94
PROMEDIO	0,96	1,48	1,74	2,30	2,06	2,79	1,95	1,33	0,66	0,31	0,15	0,22	15,97
PERCENTIL 10	0,15	0,36	0,27	0,42	0,43	0,71	0,61	0,51	0,25	0,13	0,06	0,05	8,63
PERCENTIL 25	0,28	0,70	0,63	0,86	0,81	1,41	0,86	0,70	0,37	0,17	0,09	0,09	10,91
MEDIANA	0,66	1,29	1,24	1,49	1,63	2,45	1,47	1,16	0,59	0,24	0,12	0,16	15,09
PERCENTIL 75	1,32	2,01	2,37	3,12	2,69	3,56	2,54	1,62	0,88	0,36	0,18	0,28	20,69
PERCENTIL 90	2,09	2,67	3,38	5,24	4,67	5,86	3,46	2,27	1,11	0,53	0,28	0,52	24,09
DESVIACIÓN TÍPICA	0,89	1,05	1,45	2,01	1,76	1,95	1,62	0,89	0,36	0,24	0,13	0,21	6,52
COEFICIENTE DE VARIACIÓN	0,93	0,71	0,83	0,87	0,86	0,70	0,83	0,67	0,54	0,77	0,85	0,96	0,41
COEFICIENTE DE SESGO	1,33	1,09	1,33	1,28	1,63	1,13	2,21	1,78	0,69	2,78	3,63	2,33	0,62
COEF. AUTOCORRELACIÓN													-0,12

AÑO	OCT	NOV	DIC	ENE	FEB	MAR	ABR	MAY	JUN	JUL	AGO	SEP	ANUAL
1940/41	1,43	1,09	0,30	0,43	0,62	2,97	5,10	5,17	0,74	0,40	0,22	0,14	18,59
1941/42	0,12	0,38	0,17	0,21	0,19	6,08	3,48	1,02	0,48	0,22	0,14	0,18	12,67
1942/43	1,82	0,37	0,31	4,44	0,79	4,52	5,46	1,94	0,21	0,14	0,10	1,20	21,30
1943/44	3,69	0,41	0,32	0,35	0,25	0,67	2,49	0,18	0,15	0,12	0,08	0,09	8,79
1944/45	0,07	0,06	0,08	0,14	0,73	0,33	0,13	0,08	0,07	0,04	0,03	0,02	1,78
1945/46	0,07	0,23	0,44	0,45	0,35	0,66	2,78	2,80	0,39	0,24	0,15	0,14	8,70
1946/47	0,46	2,16	0,26	0,33	0,47	8,34	6,67	2,24	0,34	0,21	0,14	0,27	21,89
1947/48	0,27	0,46	0,18	0,48	0,67	7,66	3,45	4,11	0,33	0,20	0,15	0,09	18,05
1948/49	0,10	0,22	0,21	0,38	0,44	0,63	3,15	0,11	0,08	0,05	0,04	1,06	6,47
1949/50	0,21	2,01	0,28	0,34	0,42	3,62	2,15	3,46	1,13	0,23	0,15	0,09	14,09
1950/51	0,16	1,04	1,05	1,00	1,57	6,82	2,74	1,40	0,68	0,22	0,08	0,13	16,90
1951/52	0,32	1,40	2,32	2,83	1,31	2,42	1,96	1,59	0,58	0,29	0,13	0,19	15,34
1952/53	0,56	1,23	3,91	2,17	1,17	0,71	1,08	0,84	0,34	0,33	0,07	0,22	12,63
1953/54	0,67	0,91	2,37	1,01	1,57	3,36	0,82	0,93	0,54	0,14	0,07	0,05	12,42
1954/55	0,19	1,37	2,09	4,98	4,62	2,82	1,49	0,84	0,91	0,30	0,12	0,17	19,89
1955/56	0,28	4,00	3,33	5,12	2,56	2,68	3,06	1,64	1,04	0,40	0,19	0,56	24,87
1956/57	0,94	0,58	0,40	0,80	2,98	2,62	0,85	0,69	0,45	0,30	0,09	0,06	10,75
1957/58	0,15	0,55	0,34	1,42	4,41	3,69	2,18	1,22	1,00	0,68	0,40	0,42	16,46
1958/59	0,97	0,37	3,09	3,69	1,83	3,18	1,93	1,63	0,88	0,35	0,41	0,61	18,93
1959/60	1,74	2,01	3,28	5,50	4,97	7,12	1,75	1,00	0,52	0,17	0,12	0,19	28,37
1960/61	3,17	4,66	3,15	2,36	1,98	1,65	0,98	1,17	1,01	0,34	0,19	0,29	20,95
1961/62	1,18	3,19	4,29	6,32	1,65	3,82	3,04	0,97	0,36	0,17	0,05	0,04	25,09
1962/63	0,33	0,80	0,61	2,63	1,05	3,71	3,49	1,65	1,17	0,30	0,11	0,13	15,99
1963/64	0,18	3,82	2,25	1,74	3,38	5,44	1,68	0,61	0,95	0,52	0,14	0,08	20,79
1964/65	0,79	0,47	0,26	1,33	3,11	2,74	1,02	0,44	0,18	0,05	0,02	0,13	10,54
1965/66	2,32	2,75	2,98	5,04	8,42	4,91	2,56	1,15	0,69	0,22	0,06	0,04	31,15
1966/67	1,68	2,49	1,38	0,88	1,64	2,47	0,72	1,33	0,66	0,19	0,11	0,11	13,65
1967/68	0,30	1,49	0,79	0,78	2,48	2,43	1,42	1,52	0,54	0,15	0,09	0,55	12,52
1968/69	0,83	2,48	1,69	2,48	2,01	5,77	3,01	2,35	1,62	0,58	0,13	0,58	23,51
1969/70	0,82	0,97	0,87	1,42	1,62	1,15	1,86	2,16	0,96	0,29	0,13	0,11	12,34
1970/71	0,06	0,76	1,14	1,36	2,15	1,99	2,26	2,19	1,74	1,54	0,97	0,31	16,48
1971/72	0,57	0,36	0,57	0,47	1,00	1,74	2,88	1,41	0,53	0,21	0,10	0,27	10,10
1972/73	1,66	1,90	1,83	1,20	1,18	2,83	0,85	2,79	1,41	0,65	0,29	0,18	16,78
1973/74	1,31	1,16	0,46	5,74	3,94	2,56	0,75	0,74	0,82	1,16	0,24	0,16	19,05
1974/75	0,16	1,16	1,02	1,78	2,05	2,59	0,89	0,58	0,37	0,18	0,10	0,22	11,12
1975/76	1,00	1,09	0,75	0,41	0,58	1,57	0,81	0,52	0,18	0,36	0,23	0,43	7,94
1976/77	1,68	2,18	2,16	1,95	4,77	4,33	1,35	0,59	0,76	0,32	0,20	0,12	20,42
1977/78	1,19	0,83	3,49	2,49	5,21	6,20	1,27	1,31	0,73	0,29	0,06	0,03	23,09
1978/79	0,31	0,66	5,00	7,05	8,58	4,25	2,45	0,93	0,57	0,36	0,15	0,04	30,34
1979/80	1,32	1,59	1,34	2,19	2,43	1,84	1,32	1,51	0,76	0,29	0,14	0,12	14,84
1980/81	0,66	1,43	1,23	1,09	0,51	2,59	1,53	1,36	0,79	0,17	0,10	0,22	11,67
1981/82	2,36	0,71	1,67	3,80	1,98	3,37	1,35	0,66	0,70	0,21	0,12	0,28	17,20
1982/83	1,42	1,90	2,39	1,30	1,06	1,63	1,30	2,14	0,88	0,44	0,46	0,18	15,11
1983/84	0,16	1,84	2,15	3,22	1,91	1,47	1,61	0,95	1,05	0,45	0,16	0,10	15,07
1984/85	1,68	3,26	2,33	1,12	5,26	4,22	2,75	1,04	0,99	0,23	0,07	0,03	22,96
1985/86	0,04	0,70	1,22	1,85	0,94	2,41	1,06	1,98	0,57	0,15	0,05	0,60	11,57
1986/87	0,80	1,07	1,15	0,91	1,36	3,36	1,32	0,62	0,29	0,48	0,15	0,34	11,85
1987/88	2,84	2,08	2,16	3,68	4,37	1,26	0,92	1,50	1,27	1,02	0,29	0,08	21,48
1988/89	0,43	0,70	0,76	0,49	0,30	1,91	1,15	0,93	0,80	0,26	0,15	0,11	7,99
1989/90	0,24	2,33	6,75	4,69	3,69	1,29	0,75	0,62	0,29	0,09	0,06	0,05	20,85
1990/91	1,25	1,87	0,81	2,71	0,90	4,83	1,13	0,39	0,26	0,09	0,04	0,07	14,34
1991/92	0,69	1,59	1,13	0,85	0,45	0,87	0,87	0,48	0,51	0,14	0,10	0,21	7,90
1992/93	0,52	0,79	1,86	1,30	0,45	0,75	0,57	1,03	0,98	0,38	0,10	0,34	9,08
1993/94	3,16	2,33	1,17	2,39	1,28	2,08	0,47	1,19	0,77	0,21	0,10	0,08	15,22
1994/95	0,44	1,55	1,13	2,65	2,54	1,89	0,34	0,70	0,34	0,30	0,08	0,13	12,10
1995/96	0,33	1,73	3,30	8,53	2,29	2,73	2,67	1,51	0,52	0,16	0,09	0,14	23,98
1996/97	0,50	0,92	2,67	2,16	2,74	1,38	0,31	0,72	1,38	0,56	0,31	0,21	13,85
1997/98	1,08	3,29	3,10	4,17	1,91	1,05	1,46	1,48	0,89	0,24	0,08	0,24	18,99
1998/99	0,58	0,32	0,35	0,89	0,82	1,74	0,74	1,34	0,60	0,19	0,27	0,60	8,46
1999/00	1,99	1,83	1,25	1,30	0,81	0,39	1,93	2,34	0,67	0,21	0,07	0,05	12,83
2000/01	0,30	2,57	6,68	8,28	5,54	8,56	2,20	1,11	0,37	0,17	0,08	0,08	35,94
2001/02	1,11	0,65	0,17	1,42	1,73	2,20	0,63	0,44	0,47	0,16	0,06	0,50	9,53
2002/03	1,60	2,32	4,37	6,21	2,78	2,89	1,67	0,97	0,29	0,27	0,15	0,31	23,82
2003/04	1,30	2,64	2,34	2,26	1,20	1,39	0,61	0,59	0,25	0,08	0,28	0,51	13,44
2004/05	1,78	1,75	0,97	0,83	0,34	0,78	0,94	0,67	0,24	0,08	0,05	0,03	8,47
2005/06	0,48	1,35	1,24	0,82	0,81	2,98	1,66	0,66	0,33	0,17	0,12	0,22	10,83
2006/07	3,47	4,92	4,36	1,23	2,38	1,99	0,75	1,20	1,12	0,56	0,23	0,16	22,38
2007/08	0,30	0,22	0,26	1,54	1,10	0,79	1,97	1,51	1,09	0,35	0,12	0,16	9,39
2008/09	0,24	0,31	0,68	1,43	2,86	1,62	0,60	0,41	0,50	0,36	0,28	0,07	9,36
2009/10	0,62	1,60	2,42	2,38	2,75	6,16	4,65	2,02	1,10	0,46	0,10	0,11	24,36
2010/11	1,12	2,42	2,94	4,45	1,65	2,20	1,41	1,30	0,59	0,17	0,10	0,15	18,52
2011/12	0,26	1,86	1,38	0,55	0,21	0,20	0,79	1,85	0,60	0,19	0,10	0,10	8,10
2012/13	0,40	0,73	1,29	1,59	1,30	3,05	3,38	1,34	0,47	0,29	0,14	0,08	14,06
2013/14	1,03	1,06	0,95	3,58	1,78	3,12	2,11	0,90	0,46	0,36	0,19	0,32	15,85
2014/15	1,30	2,00	1,11	0,51	0,78	0,71	0,45	1,01	0,43	0,16	0,09	0,30	8,86
2015/16	3,26	0,71	2,11	6,50	1,10	1,74	7,11	3,46	0,68	0,44	0,28	0,18	27,56
2016/17	0,24	0,66	0,41	0,40	5,32	0,95	0,34	0,96	0,24	0,16	0,10	0,07	9,84
2017/18	0,05	0,12	2,38	0,89	0,32	0,48	9,49	1,73	0,85	0,40	0,26	0,17	17,12

APORTACIÓN INTERCUENCA - CAMBIO CLIMÁTICO (Serie completa)
Masa 30800661.- Embalse de Cernadilla

	OCT	NOV	DIC	ENE	FEB	MAR	ABR	MAY	JUN	JUL	AGO	SEP	AÑO
MÍNIMO	0,81	2,01	4,84	6,01	5,27	4,14	3,79	3,86	2,36	1,16	0,67	0,69	48,74
MÁXIMO	103,81	152,09	207,02	257,65	217,20	221,95	109,13	82,62	49,89	48,83	28,67	33,71	976,60
PROMEDIO	25,70	41,95	52,79	66,77	59,16	64,26	43,03	33,55	19,51	9,58	4,68	6,54	427,52
PERCENTIL 10	3,66	8,66	9,46	12,00	12,28	17,32	15,85	14,77	7,06	3,78	1,76	1,63	232,73
PERCENTIL 25	7,42	19,53	23,39	24,96	24,90	31,07	23,51	21,28	11,48	5,21	2,37	2,63	284,35
MEDIANA	16,75	34,09	39,82	50,86	54,45	56,03	39,43	30,67	18,12	7,97	3,51	4,75	390,82
PERCENTIL 75	38,66	56,80	75,58	99,69	75,08	83,27	58,31	43,05	27,30	11,64	5,44	8,42	539,30
PERCENTIL 90	58,00	79,95	108,72	137,56	109,92	125,56	81,66	56,27	32,91	15,84	8,50	15,13	670,67
DESVIACIÓN TÍPICA	23,95	31,62	42,14	54,50	43,11	46,17	24,64	17,29	10,76	7,76	3,94	6,03	179,97
COEFICIENTE DE VARIACIÓN	0,93	0,75	0,80	0,82	0,73	0,72	0,57	0,52	0,55	0,81	0,84	0,92	0,42
COEFICIENTE DE SESGO	1,30	1,26	1,39	1,20	1,42	1,32	0,62	0,70	0,74	2,94	3,38	1,98	0,63
COEF. AUTOCORRELACIÓN													-0,08

AÑO	OCT	NOV	DIC	ENE	FEB	MAR	ABR	MAY	JUN	JUL	AGO	SEP	ANUAL
1940/41	45,38	30,26	8,90	32,66	91,08	81,59	87,56	63,40	22,41	12,97	7,70	5,15	489,07
1941/42	3,54	20,37	5,08	11,27	5,27	101,57	52,31	22,17	13,92	7,78	5,02	6,13	254,43
1942/43	39,22	10,37	47,22	167,97	26,54	80,55	48,40	20,74	7,06	5,04	3,43	33,71	490,24
1943/44	78,65	12,05	13,76	9,49	6,56	10,26	23,30	8,08	4,94	4,34	3,20	3,26	177,90
1944/45	2,31	2,01	5,03	6,01	14,43	5,33	3,79	4,14	2,36	1,50	1,08	0,77	48,74
1945/46	5,62	20,60	45,94	12,21	10,79	30,82	53,52	56,24	13,68	8,67	5,57	5,19	268,84
1946/47	11,34	29,59	16,02	11,00	77,80	220,94	72,49	34,26	12,05	7,37	4,93	7,42	505,21
1947/48	7,70	8,26	8,74	154,43	39,65	85,82	38,37	44,67	11,31	7,03	5,19	3,30	414,50
1948/49	3,40	3,76	62,35	9,96	8,83	11,19	23,91	3,86	2,57	2,15	1,35	20,78	154,12
1949/50	5,48	36,75	18,77	9,66	60,08	46,04	17,20	54,98	17,28	8,09	5,18	3,32	282,83
1950/51	4,00	26,94	36,64	42,59	70,75	154,49	57,52	38,34	20,49	6,61	2,21	3,97	464,54
1951/52	8,70	110,58	57,12	42,82	20,90	41,48	64,97	56,46	18,93	9,48	4,00	5,45	440,88
1952/53	13,88	34,16	116,23	53,16	23,83	15,70	33,43	27,30	10,62	9,54	2,05	5,98	345,89
1953/54	18,60	24,86	75,06	26,11	32,22	77,76	24,93	28,81	16,68	4,62	1,98	1,59	333,23
1954/55	4,03	37,99	57,63	118,71	129,05	80,92	41,46	24,61	28,74	10,30	3,81	4,84	542,08
1955/56	6,69	116,77	101,43	143,41	63,68	78,88	98,64	54,01	33,66	13,20	5,49	17,22	733,07
1956/57	24,35	15,28	11,53	18,67	74,06	63,85	26,63	21,58	13,17	8,78	2,30	1,80	282,00
1957/58	3,70	14,41	13,09	48,44	100,56	85,44	73,42	38,54	29,87	20,40	11,30	10,29	449,47
1958/59	22,65	8,73	85,59	90,73	45,61	83,83	61,75	53,24	28,44	12,18	13,65	20,99	527,39
1959/60	46,74	64,23	120,81	117,00	132,11	148,37	51,80	30,84	16,11	5,21	3,34	4,61	741,16
1960/61	82,02	135,16	83,56	56,79	39,93	38,35	31,40	35,90	28,63	11,67	5,93	9,54	558,89
1961/62	30,27	81,84	115,37	169,89	40,47	102,60	89,57	29,44	10,36	5,25	1,46	1,29	677,81
1962/63	8,74	20,44	12,22	104,74	63,42	107,67	73,85	29,01	29,65	7,96	3,16	3,52	464,38
1963/64	4,23	108,20	80,60	55,48	75,20	133,94	53,58	18,53	27,68	15,73	4,17	2,34	579,67
1964/65	19,47	10,70	6,42	32,65	69,04	73,90	26,05	11,36	4,28	1,16	0,67	3,79	259,49
1965/66	65,62	79,13	78,22	123,59	215,99	121,96	83,00	35,69	19,90	6,10	1,46	1,02	831,67
1966/67	44,06	67,02	31,24	24,58	42,90	52,86	18,99	41,42	19,03	5,15	3,14	2,83	353,23
1967/68	6,39	35,90	18,91	12,78	65,05	56,17	44,60	47,48	14,77	4,10	1,95	13,05	321,14
1968/69	16,91	65,83	56,94	82,80	67,39	146,71	67,08	56,33	45,00	16,22	3,67	14,83	639,72
1969/70	20,20	25,12	20,26	103,79	73,40	29,90	18,51	33,83	20,97	7,18	3,61	2,33	359,09
1970/71	1,09	16,45	36,43	53,27	57,60	40,73	58,81	66,84	49,89	48,83	28,67	9,15	467,77
1971/72	13,99	8,26	12,07	23,90	74,75	70,55	45,45	21,59	11,52	5,53	2,71	8,48	298,81
1972/73	45,70	51,62	61,38	71,09	40,08	29,46	12,46	82,62	44,39	19,96	8,54	4,93	472,24
1973/74	32,78	34,02	23,27	131,80	97,42	52,73	22,93	21,59	27,05	39,73	8,48	4,83	496,64
1974/75	2,89	30,30	26,03	40,99	49,25	68,60	23,68	17,92	12,73	5,73	3,46	7,35	288,92
1975/76	26,39	27,26	23,75	12,29	23,33	27,11	24,22	18,00	6,00	12,47	6,97	13,32	221,11
1976/77	46,11	55,16	53,50	70,97	118,25	90,24	39,96	15,44	22,74	10,04	5,68	2,89	530,98
1977/78	29,28	22,54	102,84	67,82	128,31	158,32	39,17	43,17	22,98	8,79	1,94	0,86	626,01
1978/79	8,37	19,93	145,12	178,05	217,20	107,63	81,09	29,28	17,30	11,39	5,10	1,33	821,78
1979/80	39,95	40,80	36,81	45,16	54,89	43,84	39,89	48,56	22,85	8,84	4,12	3,34	389,04
1980/81	14,56	38,11	28,04	20,75	9,81	57,32	50,98	42,70	23,11	5,21	3,20	6,02	299,82
1981/82	62,61	17,50	50,48	127,91	61,50	45,53	23,45	15,76	20,90	6,10	4,06	9,14	444,95
1982/83	36,49	54,98	58,96	27,16	24,36	37,41	38,15	70,40	27,37	14,74	15,05	5,31	410,37
1983/84	3,58	52,68	68,82	68,42	41,28	34,50	43,28	30,51	29,87	12,79	4,37	2,47	392,59
1984/85	41,65	93,58	78,75	51,81	144,40	92,86	62,14	27,15	33,99	7,98	2,14	0,69	637,13
1985/86	0,81	17,07	42,99	74,16	50,33	61,96	24,84	24,01	6,97	2,33	0,87	21,43	327,77
1986/87	22,48	30,42	32,38	28,98	61,14	56,65	36,53	17,74	8,02	13,75	4,52	10,41	323,04
1987/88	77,30	55,52	65,61	94,36	96,89	26,64	27,39	48,76	41,59	35,64	9,39	2,64	581,76
1988/89	11,84	24,05	18,99	10,77	12,33	36,19	34,78	28,11	27,09	8,95	5,27	3,60	221,95
1989/90	6,25	66,15	207,02	129,17	91,70	30,30	26,15	18,92	8,95	3,04	2,34	1,64	591,64
1990/91	34,52	54,35	24,39	57,45	31,70	103,92	31,90	10,69	7,97	2,64	0,88	2,11	362,54
1991/92	16,58	39,68	30,10	28,98	19,43	12,70	24,14	12,14	14,15	4,58	2,90	6,39	211,77
1992/93	14,89	19,50	52,05	30,56	12,16	18,02	16,68	33,49	32,59	11,80	3,23	11,79	256,76
1993/94	90,57	67,59	34,22	65,34	37,49	35,93	11,00	39,26	25,50	6,79	2,83	1,82	418,34
1994/95	10,31	42,29	32,28	68,27	54,02	41,75	9,41	21,29	10,56	9,37	2,31	3,72	305,57
1995/96	7,96	50,62	91,45	257,65	103,10	61,32	44,88	42,42	16,42	5,10	2,82	3,81	687,55
1996/97	12,14	22,00	75,75	72,02	65,02	23,02	8,04	21,27	45,80	19,56	9,86	6,51	381,00
1997/98	30,73	96,97	90,17	99,57	47,15	22,97	53,19	36,10	28,56	8,72	2,97	7,08	524,16
1998/99	14,43	7,71	7,51	28,16	18,47	36,96	21,50	42,24	19,67	6,12	8,69	19,72	231,18
1999/00	56,03	53,65	32,79	33,80	19,16	9,49	64,94	79,64	22,44	7,07	2,37	1,68	383,06
2000/01	6,76	67,24	193,23	222,03	139,35	221,95	69,23	35,19	11,47	4,96	2,30	2,89	976,60
2001/02	31,28	19,59	4,84	40,91	43,01	56,08	23,07	13,21	13,95	5,21	1,89	17,22	270,26
2002/03	47,66	68,08	128,06	162,20	68,01	71,13	58,21	32,35	9,33	8,20	4,90	9,49	667,60
2003/04	43,70	72,12	70,61	50,79	28,99	31,82	19,71	16,45	7,83	2,33	8,16	15,82	368,34
2004/05	49,09	48,98	30,97	17,73	6,57	18,03	31,96	18,84	6,80	2,27	1,43	0,74	233,40
2005/06	13,69	42,64	36,43	21,51	21,89	71,16	55,28	22,37	11,06	6,30	4,18	7,83	314,33
2006/07	103,81	152,09	125,17	36,98	68,06	55,98	21,42	38,93	34,69	16,10	6,41	4,67	664,32
2007/08	10,59	6,65	9,70	44,06	31,83	22,00	58,34	43,20	32,18	10,16	3,29	4,03	276,02
2008/09	6,59	8,52	24,10	47,41	78,54	34,79	13,91	10,23	13,06	9,09	6,58	1,65	254,46
2009/10	17,55	45,75	90,39	131,10	106,35	157,33	94,08	48,34	28,38	11,55	2,47	2,63	735,91
2010/11	30,41	68,15	105,87	121,54	55,48	55,51	39,69	37,55	18,93	5,70	3,04	3,99	545,86
2011/12	7,61	60,28	42,83	17,25	7,89	4,14	20,80	52,08	15,86	4,93	2,92	2,81	239,38
2012/13	10,73	20,48	36,04	50,93	44,21	77,21	84,02	35,11	12,32	7,15	3,56	2,31	384,06
2013/14	29,63	27,77	29,64	99,73	77,32	65,40	49,85	22,24	11,84	9,40	4,90	8,75	436,48
2014/15	36,98	57,22	32,29	15,66	23,91	13,03	11,51	26,67	13,45	5,13	2,37	8,25	246,46
2015/16	83,69	18,16	49,42	135,06	64,51	35,13	109,13	68,11	20,06	12,79	8,13	5,40	609,58
2016/17	7,36	15,68	8,18	11,50	85,32	18,87	9,67	19,82	7,05	4,52	2,94	1,90	192,79
2017/18	1,43	4,92	45,23	17,74	13,91	98,79	83,50	23,11	20,18	11,97	7,59	5,02	333,39

APORTACIÓN INTERCUENCA - CAMBIO CLIMÁTICO (Serie completa)
Masa 30800662.- Embalse de Valparaíso

	OCT	NOV	DIC	ENE	FEB	MAR	ABR	MAY	JUN	JUL	AGO	SEP	AÑO
MÍNIMO	1,08	2,65	4,96	7,32	6,72	4,38	4,97	5,30	3,31	1,23	0,71	0,75	60,10
MÁXIMO	106,66	174,11	243,57	313,63	269,61	279,84	133,69	89,56	55,22	52,64	30,67	37,05	1.171,32
PROMEDIO	26,40	43,32	56,70	75,13	67,95	72,90	48,89	37,75	21,96	11,05	5,52	7,08	474,66
PERCENTIL 10	4,09	9,66	11,91	13,71	13,64	17,90	16,00	15,73	8,70	4,39	2,33	1,85	235,35
PERCENTIL 25	7,91	19,87	23,48	25,72	27,59	35,78	25,25	22,80	13,21	6,16	3,09	2,94	302,57
MEDIANA	16,83	34,65	40,18	55,04	56,60	57,82	45,12	35,93	20,71	9,56	4,41	5,20	415,64
PERCENTIL 75	39,59	57,21	76,42	106,02	86,12	93,98	65,84	48,30	29,37	12,54	6,99	8,95	606,15
PERCENTIL 90	58,46	82,71	115,83	169,41	136,53	148,62	93,97	65,47	35,83	18,00	10,13	15,69	781,04
DESVIACIÓN TÍPICA	24,72	33,64	47,38	64,97	53,14	55,54	29,60	19,46	11,50	8,25	4,24	6,22	220,60
COEFICIENTE DE VARIACIÓN	0,94	0,78	0,84	0,86	0,78	0,76	0,61	0,52	0,52	0,75	0,77	0,88	0,46
COEFICIENTE DE SESGO	1,38	1,54	1,57	1,39	1,60	1,49	0,75	0,63	0,64	2,72	3,10	2,16	0,79
COEF. AUTOCORRELACIÓN													-0,13

AÑO	OCT	NOV	DIC	ENE	FEB	MAR	ABR	MAY	JUN	JUL	AGO	SEP	ANUAL
1940/41	49,27	34,94	12,00	66,05	109,84	93,40	100,08	72,09	28,84	17,73	10,98	7,30	602,51
1941/42	4,82	22,61	6,86	13,18	7,00	107,92	61,05	27,88	18,55	11,10	7,16	7,80	295,92
1942/43	41,84	13,01	55,83	194,03	33,63	90,47	54,31	25,12	9,96	7,07	4,88	37,05	567,20
1943/44	89,01	16,22	17,30	12,71	8,84	12,12	25,53	10,52	6,79	5,78	4,38	4,28	213,46
1944/45	3,07	2,65	5,84	7,32	16,02	6,90	4,97	5,30	3,31	2,12	1,52	1,08	60,10
1945/46	6,25	22,34	53,19	16,39	14,19	35,71	62,16	66,68	19,16	12,30	7,92	6,95	323,23
1946/47	13,01	31,87	18,74	14,69	105,36	258,18	79,90	41,06	16,89	10,51	7,00	9,24	606,45
1947/48	9,58	10,01	12,76	194,38	48,43	91,75	44,16	52,86	16,00	10,04	7,25	4,73	501,94
1948/49	4,37	4,68	69,97	13,42	11,46	13,52	25,91	5,42	3,62	2,93	1,93	22,17	179,38
1949/50	7,08	39,27	21,76	12,81	72,68	50,91	20,86	61,82	21,92	11,51	7,38	4,74	332,74
1950/51	4,01	26,95	36,66	42,92	75,12	174,42	64,73	43,70	23,46	8,22	3,07	4,42	507,69
1951/52	8,93	116,61	61,75	47,26	23,54	45,95	75,46	65,26	22,89	11,68	5,18	6,06	490,58
1952/53	14,19	34,36	120,07	56,80	26,14	17,47	35,77	29,11	11,54	10,06	2,32	6,13	363,96
1953/54	18,67	24,91	76,42	26,99	33,19	83,21	27,44	31,23	17,91	5,29	2,34	1,77	349,37
1954/55	4,12	38,07	57,93	126,05	150,60	94,91	50,05	29,80	31,74	11,95	4,69	5,30	605,23
1955/56	6,92	118,35	114,02	173,07	75,66	103,28	119,14	65,95	40,82	17,05	7,55	18,29	860,08
1956/57	24,89	15,57	11,68	18,78	74,29	64,41	26,95	21,80	13,27	8,84	2,33	1,81	284,62
1957/58	3,71	14,41	13,10	48,64	103,79	93,51	82,15	43,20	32,52	21,88	12,08	10,70	479,69
1958/59	22,86	8,83	86,30	94,33	48,67	94,14	70,90	61,31	33,40	14,82	15,06	21,72	572,34
1959/60	47,11	64,77	129,49	132,95	165,43	172,14	65,15	38,30	20,04	7,40	4,51	5,22	852,49
1960/61	83,34	151,91	93,38	67,12	47,02	44,18	35,22	38,62	30,32	12,56	6,41	9,78	619,87
1961/62	30,40	82,67	124,79	202,03	48,98	124,21	106,26	36,93	14,10	7,35	2,58	1,87	782,15
1962/63	9,03	20,59	12,31	106,15	70,79	120,93	84,87	34,64	32,96	9,74	4,12	4,02	510,15
1963/64	4,48	111,72	94,02	65,43	97,38	161,10	66,08	25,42	31,51	17,84	5,30	2,93	683,22
1964/65	19,77	10,85	6,50	32,71	69,14	74,87	26,49	11,62	4,41	1,23	0,71	3,81	262,10
1965/66	65,97	82,81	85,80	149,41	269,61	143,27	100,56	45,36	25,05	8,96	2,99	1,81	981,59
1966/67	44,48	67,55	31,65	25,30	44,64	55,53	20,39	43,00	19,84	5,60	3,38	2,96	364,31
1967/68	6,46	35,94	18,93	12,80	65,47	57,13	46,59	50,93	16,17	4,87	2,36	13,27	330,92
1968/69	17,02	66,02	57,77	88,52	80,34	175,70	79,50	64,29	49,95	18,91	5,11	15,58	718,70
1969/70	20,57	25,31	20,37	110,35	78,68	33,13	20,17	34,94	21,54	7,50	3,78	2,41	378,75
1970/71	1,14	16,48	36,45	54,09	58,73	41,74	63,34	73,83	55,22	52,64	30,67	10,19	494,52
1971/72	14,52	8,53	12,22	24,01	76,97	74,04	47,15	22,65	12,06	5,83	2,87	8,57	309,41
1972/73	45,75	51,74	62,53	78,33	43,65	31,69	13,58	85,36	46,07	20,88	9,03	5,19	493,80
1973/74	32,91	34,11	23,39	136,53	105,71	58,31	26,91	24,05	28,35	40,50	8,88	5,05	524,71
1974/75	2,99	30,37	26,08	41,11	49,72	70,89	24,76	18,63	13,11	5,94	3,58	7,41	294,60
1975/76	26,42	27,27	23,76	12,30	23,36	27,13	24,24	18,02	6,01	12,48	6,98	13,33	221,28
1976/77	46,13	55,28	53,89	76,02	134,17	102,54	47,92	19,51	24,95	11,27	6,34	3,23	581,24
1977/78	29,45	22,63	105,50	73,15	161,07	183,70	48,38	50,83	27,18	11,08	3,16	1,50	717,65
1978/79	8,69	20,10	156,42	198,83	263,22	130,25	98,86	38,11	22,05	14,03	6,51	2,06	959,14
1979/80	40,40	41,13	37,18	45,74	56,57	45,66	41,78	51,80	24,32	9,65	4,56	3,57	402,36
1980/81	14,68	38,17	28,07	20,77	9,82	57,33	51,04	42,78	23,15	5,24	3,21	6,03	300,29
1981/82	62,67	17,53	51,00	132,36	66,34	48,36	25,16	16,66	21,38	6,37	4,21	9,22	461,26
1982/83	36,53	55,18	59,54	27,56	25,07	38,29	39,55	75,13	29,54	15,94	15,69	5,65	423,66
1983/84	3,74	52,82	70,02	70,40	42,65	36,45	46,08	32,31	30,95	13,37	4,68	2,63	406,12
1984/85	41,73	95,90	84,64	63,71	175,10	106,09	71,67	32,33	37,94	9,91	3,17	1,22	723,43
1985/86	1,08	17,21	43,18	75,37	53,82	66,16	27,06	25,37	7,67	2,72	1,08	21,56	342,28
1986/87	22,55	30,48	32,45	29,46	64,00	59,09	39,15	19,19	8,76	14,16	4,74	10,53	334,56
1987/88	77,74	56,17	69,10	105,64	108,66	32,37	31,38	54,34	45,48	39,05	10,99	3,48	634,39
1988/89	12,26	24,28	19,13	10,86	12,38	36,23	34,81	28,13	27,10	8,96	5,28	3,60	223,01
1989/90	6,25	66,76	243,57	148,89	107,16	38,88	31,77	21,94	10,51	3,92	2,81	1,89	684,33
1990/91	34,66	54,53	24,50	58,14	32,40	109,93	34,60	12,15	8,74	3,07	1,11	2,23	376,05
1991/92	16,64	39,71	30,12	29,03	19,47	12,72	24,16	12,14	14,15	4,59	2,90	6,39	212,03
1992/93	14,89	19,50	52,11	30,67	12,23	18,09	16,71	33,53	32,63	11,82	3,24	11,79	257,21
1993/94	91,54	69,94	36,29	72,55	43,24	40,47	13,04	41,06	26,55	7,37	3,14	1,98	447,15
1994/95	10,39	42,36	32,37	69,22	55,59	43,14	10,01	21,64	10,74	9,47	2,37	3,75	311,03
1995/96	7,97	50,74	97,96	313,63	121,89	74,77	53,39	49,28	19,93	7,06	3,86	4,35	804,84
1996/97	12,42	22,14	76,41	77,58	68,93	25,20	9,08	21,86	46,17	19,76	9,97	6,56	396,08
1997/98	30,77	99,51	99,57	114,11	56,62	28,53	59,45	39,58	31,09	9,97	3,64	7,42	580,25
1998/99	14,61	7,81	7,56	28,19	18,49	36,98	21,50	42,24	19,67	6,13	8,69	19,73	231,60
1999/00	56,65	54,93	34,32	36,57	21,36	10,67	70,13	89,56	26,79	9,47	3,65	2,36	416,46
2000/01	7,10	67,61	214,00	271,34	170,36	279,84	84,96	44,63	16,36	7,71	3,76	3,66	1.171,32
2001/02	31,67	19,80	4,96	41,04	43,26	57,09	23,74	13,56	14,13	5,31	1,95	17,25	273,74
2002/03	47,73	69,65	152,36	188,88	87,05	85,67	70,15	39,68	13,04	10,27	6,01	10,07	780,57
2003/04	44,07	73,47	76,25	55,99	33,13	35,98	22,50	18,00	8,61	2,76	8,40	15,94	395,09
2004/05	49,19	49,15	31,33	17,97	6,72	18,20	32,38	19,03	6,90	2,32	1,46	0,75	235,41
2005/06	13,70	42,89	36,99	22,26	22,96	76,57	61,52	26,02	12,85	7,30	4,72	8,11	335,89
2006/07	106,66	174,11	142,56	45,94	83,31	66,59	27,30	45,01	38,85	18,37	7,63	5,31	761,63
2007/08	10,94	6,84	9,80	44,14	31,93	22,11	59,15	44,00	32,90	10,51	3,48	4,13	279,93
2008/09	6,64	8,55	24,12	47,54	79,87	35,72	14,35	10,47	13,19	9,16	6,62	1,67	257,88
2009/10	17,56	45,86	103,80	159,52	142,04	187,52	113,72	60,77	34,93	15,19	4,41	3,64	888,97
2010/11	30,98	68,59	113,86	145,02	67,57	66,96	48,10	43,84	22,16	7,47	3,99	4,49	623,03
2011/12	7,89	60,80	43,68	17,88	8,35	4,38	20,96	52,52	16,04	5,02	2,97	2,83	243,33
2012/13	10,74	20,49	36,08	51,55	45,19	84,77	93,99	40,91	15,19	8,75	4,41	2,76	414,82
2013/14	29,89	27,93	29,82	104,52	90,16	74,41	58,29	26,27	13,95	10,58	5,53	9,08	480,43
2014/15	37,17	57,56	32,75	16,06	24,53	13,38	11,71	26,81	13,52	5,17	2,39	8,26	249,32
2015/16	92,65	22,62	55,20	167,84	80,21	44,75	133,69	81,98	27,77	17,75	11,30	7,47	743,22
2016/17	9,11	17,92	10,52	13,83	100,41	24,00	13,40	23,26	9,78	6,28	4,07	2,64	235,22
2017/18	1,94	5,69	47,94	21,27	19,04	128,40	93,97	29,86	26,23	16,31	10,51	6,92	408,08

APORTACIÓN INTERCUENCA - CAMBIO CLIMÁTICO (Serie completa)
Masa 30800663.- Embalse de Nuestra Señora de Agavanzal

	OCT	NOV	DIC	ENE	FEB	MAR	ABR	MAY	JUN	JUL	AGO	SEP	AÑO
MÍNIMO	1,22	4,12	5,98	10,36	9,19	6,35	7,65	7,99	5,27	1,65	0,86	0,81	87,07
MÁXIMO	152,80	246,43	359,03	463,45	404,87	414,79	194,50	119,06	71,66	66,55	36,97	53,67	1.680,28
PROMEDIO	32,79	56,77	78,30	105,90	96,73	100,29	65,75	49,82	28,51	14,36	7,09	8,52	644,84
PERCENTIL 10	4,52	11,44	14,15	20,07	19,63	22,19	20,08	18,86	10,56	5,19	2,89	2,20	309,09
PERCENTIL 25	8,82	23,16	30,11	33,67	36,77	45,29	31,59	28,26	16,12	8,20	3,88	3,62	390,01
MEDIANA	18,07	42,80	52,25	74,53	77,40	74,71	56,96	47,13	27,47	12,26	5,49	6,28	554,77
PERCENTIL 75	46,73	77,00	106,92	151,70	129,55	131,69	94,10	64,79	38,69	17,02	8,73	10,96	843,84
PERCENTIL 90	75,03	115,80	167,20	247,10	194,61	207,34	120,38	89,83	47,07	24,70	12,93	17,31	1.099,69
DESVIACIÓN TÍPICA	33,73	48,04	69,55	94,28	79,20	80,59	41,95	26,68	14,77	10,39	5,34	8,02	325,12
COEFICIENTE DE VARIACIÓN	1,03	0,85	0,89	0,89	0,82	0,80	0,64	0,54	0,52	0,72	0,75	0,94	0,50
COEFICIENTE DE SESGO	1,66	1,72	1,64	1,45	1,65	1,59	0,86	0,67	0,58	2,52	2,68	2,87	0,87
COEF. AUTOCORRELACIÓN													-0,14

AÑO	OCT	NOV	DIC	ENE	FEB	MAR	ABR	MAY	JUN	JUL	AGO	SEP	ANUAL
1940/41	65,16	47,82	18,52	96,10	171,41	144,45	135,80	94,67	42,60	27,36	17,17	11,22	872,28
1941/42	7,18	32,83	10,56	16,92	10,11	131,67	80,77	39,94	28,04	17,17	11,10	11,28	397,57
1942/43	57,48	19,30	81,93	270,45	50,78	121,58	70,77	34,40	15,69	11,00	7,57	53,67	794,62
1943/44	123,91	25,26	24,45	19,15	13,35	15,60	31,48	15,81	10,35	8,54	6,68	6,30	300,90
1944/45	4,61	4,12	7,96	10,36	20,97	10,72	7,65	7,99	5,27	3,36	2,39	1,69	87,07
1945/46	8,08	30,63	79,25	26,43	22,15	50,79	85,39	99,89	31,55	19,88	12,60	10,46	477,09
1946/47	16,89	38,86	25,53	21,09	152,20	368,24	99,30	56,03	26,22	16,31	10,72	13,27	844,67
1947/48	14,76	13,74	18,28	282,16	68,94	115,11	57,31	70,78	25,09	15,57	10,98	7,19	699,92
1948/49	6,17	6,26	96,32	20,47	16,53	18,77	30,98	8,33	5,61	4,42	2,94	27,67	244,47
1949/50	10,17	49,55	28,72	18,71	102,76	64,66	27,68	84,46	31,93	17,66	11,23	7,16	454,69
1950/51	4,32	31,53	44,86	60,80	113,84	237,09	84,39	56,19	30,00	10,86	4,05	4,84	682,77
1951/52	9,50	175,33	83,29	60,79	31,01	64,23	99,02	88,75	30,64	15,13	6,64	6,96	671,29
1952/53	16,29	51,03	162,72	77,43	34,66	23,31	45,55	36,45	14,67	12,06	3,00	6,55	483,72
1953/54	21,15	33,80	107,43	37,80	42,60	112,37	36,00	39,01	22,05	6,87	2,90	2,07	464,06
1954/55	4,30	50,11	70,21	174,92	210,97	132,18	69,34	39,50	39,49	15,39	6,01	5,96	818,39
1955/56	7,45	159,19	160,71	247,28	105,49	167,81	171,86	92,34	54,50	22,81	9,83	20,01	1.219,28
1956/57	27,88	17,81	13,83	22,60	98,07	85,09	34,92	27,67	16,20	10,52	2,90	2,01	359,48
1957/58	3,89	15,34	16,16	69,75	141,03	135,17	110,33	56,98	40,39	26,22	13,72	11,55	640,53
1958/59	24,56	9,96	119,88	131,01	64,99	129,85	98,91	82,71	44,52	19,51	17,53	25,37	768,81
1959/60	57,67	91,81	186,49	181,60	252,64	235,62	94,75	52,52	26,36	10,00	5,58	5,72	1.200,76
1960/61	113,72	218,28	126,73	95,68	66,96	57,01	45,64	48,15	37,49	15,88	7,82	10,93	844,29
1961/62	35,33	118,46	176,21	291,79	71,21	187,94	145,79	52,25	19,91	9,96	3,64	2,35	1.114,83
1962/63	9,80	23,28	14,29	151,80	113,19	166,36	117,23	46,11	40,55	12,64	5,24	4,54	705,04
1963/64	4,84	154,93	144,72	96,25	155,72	233,60	95,13	37,51	38,97	21,97	6,98	3,61	994,24
1964/65	21,71	12,07	7,31	43,11	85,62	103,71	34,47	15,09	5,59	1,65	0,86	4,33	335,52
1965/66	84,72	114,66	116,38	217,71	404,87	194,69	143,70	61,77	32,78	12,26	4,32	2,37	1.390,25
1966/67	52,40	86,14	39,84	36,01	60,06	72,44	26,59	53,89	24,10	7,15	3,93	3,16	465,69
1967/68	6,67	41,33	22,41	14,65	88,94	74,26	66,30	67,88	21,52	6,85	3,06	13,96	427,83
1968/69	18,37	84,15	80,54	130,74	122,73	251,14	110,92	84,50	62,75	24,44	7,18	17,52	994,99
1969/70	23,22	29,80	24,24	181,42	103,49	45,12	24,63	40,38	24,59	8,94	4,36	2,63	512,83
1970/71	1,22	18,33	42,79	81,24	74,54	54,24	90,47	100,30	71,66	66,55	36,97	12,68	650,98
1971/72	15,98	9,35	13,16	28,76	123,37	101,96	56,61	27,18	14,25	6,95	3,30	9,28	410,15
1972/73	57,42	66,04	87,98	118,11	58,61	38,63	16,39	107,86	55,69	25,29	10,87	5,88	648,78
1973/74	36,75	42,22	32,28	184,65	138,93	75,60	36,90	30,17	37,11	46,22	10,86	5,74	677,41
1974/75	3,24	35,04	30,35	50,62	64,93	96,61	32,52	23,81	16,64	7,64	4,24	8,50	374,16
1975/76	29,87	31,41	31,53	17,46	31,89	32,84	31,89	23,49	8,09	14,29	7,80	14,41	274,97
1976/77	55,42	68,12	68,85	113,50	187,60	131,70	66,35	26,09	29,81	13,73	7,35	3,63	772,14
1977/78	32,40	25,45	149,47	103,19	246,91	252,96	70,49	67,82	36,05	15,09	4,68	2,09	1.006,60
1978/79	9,37	23,13	227,18	268,17	378,61	187,77	142,24	53,46	29,42	17,55	8,26	2,75	1.347,90
1979/80	50,01	50,53	46,85	57,26	73,37	59,23	53,42	67,57	30,60	12,26	5,49	3,93	510,52
1980/81	15,34	43,39	32,63	23,82	11,85	66,41	64,37	53,87	28,04	6,95	3,86	6,42	356,96
1981/82	74,21	20,51	75,23	166,90	89,12	59,03	30,79	19,76	25,25	7,73	4,78	10,45	583,74
1982/83	42,41	73,85	77,56	35,72	35,25	45,80	52,82	94,63	36,82	19,32	17,60	6,47	538,25
1983/84	4,06	63,63	94,16	88,03	52,73	48,95	58,23	40,56	37,86	16,58	5,79	3,02	513,58
1984/85	47,16	134,27	113,53	100,81	254,56	140,23	96,83	43,19	49,62	13,41	4,47	1,72	999,81
1985/86	1,28	18,47	57,16	100,82	83,10	83,95	35,49	30,02	9,30	3,32	1,30	27,05	451,26
1986/87	27,68	38,49	40,65	45,04	90,72	73,09	50,43	24,48	10,73	15,56	5,40	12,31	434,59
1987/88	101,10	69,12	97,18	151,39	138,87	43,61	40,10	70,98	60,31	50,11	14,88	4,85	842,50
1988/89	13,71	29,64	23,31	13,32	15,97	40,74	42,32	35,25	32,51	11,10	6,15	3,99	268,01
1989/90	6,64	94,40	359,03	212,06	146,28	55,78	43,60	27,54	13,27	5,13	3,37	2,15	969,25
1990/91	39,61	66,91	30,07	72,52	41,30	146,03	44,68	16,26	10,63	3,75	1,34	2,33	475,43
1991/92	17,54	46,02	35,23	39,67	24,78	15,34	28,94	13,79	15,54	5,22	3,15	6,63	251,87
1992/93	16,28	21,72	65,87	38,90	16,00	22,04	19,48	41,48	39,73	14,64	4,19	13,08	313,43
1993/94	122,68	92,01	47,93	98,46	59,41	50,93	16,66	50,89	31,66	9,31	3,82	2,22	585,98
1994/95	10,93	50,49	41,28	91,16	70,84	54,88	13,44	24,70	12,33	10,66	2,80	3,98	387,49
1995/96	8,32	65,02	144,02	463,45	175,08	106,12	71,32	66,79	26,90	9,84	5,01	4,95	1.146,83
1996/97	13,22	24,37	103,00	116,34	89,58	33,08	11,81	24,94	55,92	23,49	11,70	7,66	515,12
1997/98	37,68	136,00	138,48	156,03	80,27	39,81	75,75	48,87	39,54	12,75	4,66	8,07	777,91
1998/99	15,71	8,43	8,09	32,99	21,61	44,35	25,67	54,53	25,43	8,09	9,68	24,25	278,84
1999/00	76,95	68,67	46,15	48,95	28,50	13,73	92,15	117,11	35,47	12,64	4,78	2,79	547,88
2000/01	7,55	87,62	306,39	395,22	245,76	414,79	118,51	61,49	23,21	10,55	4,96	4,23	1.680,28
2001/02	36,51	22,56	5,98	52,48	54,57	75,16	30,78	16,77	16,01	6,11	2,23	19,50	338,66
2002/03	59,93	95,91	223,47	264,25	131,61	119,48	96,95	52,95	18,11	12,53	7,04	10,97	1.093,19
2003/04	56,41	97,31	105,40	74,98	44,56	47,70	29,46	21,64	10,41	3,45	8,89	17,22	517,44
2004/05	59,12	59,66	43,10	23,84	9,19	22,26	40,57	22,50	8,32	2,82	1,63	0,81	293,82
2005/06	17,77	52,57	48,87	29,62	31,91	103,01	80,75	35,26	16,52	9,10	5,49	8,93	439,81
2006/07	152,80	246,43	192,40	64,90	122,83	88,37	38,06	62,68	50,73	23,97	9,81	6,25	1059,23
2007/08	12,39	7,69	11,12	54,54	41,93	28,77	79,72	55,94	42,15	14,28	4,76	4,59	357,90
2008/09	7,09	9,54	30,23	64,61	107,87	47,89	18,75	12,69	14,54	9,87	7,00	1,80	331,86
2009/10	19,23	61,46	164,41	247,03	228,98	266,82	157,25	84,65	45,97	20,12	6,41	4,51	1306,84
2010/11	35,69	85,62	173,73	210,36	101,46	95,35	66,28	57,94	28,95	10,28	5,13	5,02	875,80
2011/12	8,63	79,40	57,92	25,12	12,77	6,35	24,27	65,49	19,73	6,39	3,48	3,05	312,59
2012/13	11,45	23,13	45,10	74,07	60,26	126,63	124,74	55,49	21,03	11,17	5,41	3,18	561,66
2013/14	35,71	35,65	43,00	149,36	140,20	101,20	81,29	34,66	17,74	12,40	6,31	9,91	667,43
2014/15	45,42	78,06	45,04	24,21	32,91	17,54	14,30	31,52	16,10	6,55	2,86	8,77	323,28
2015/16	130,56	32,67	70,27	234,67	114,33	65,14	194,50	119,06	44,20	27,73	17,44	11,35	1061,93
2016/17	12,46	23,25	14,54	18,03	134,75	34,14	20,34	32,03	14,70	9,36	6,07	3,93	323,61
2017/18	2,81	7,50	55,63	28,64	27,30	196,08	117,29	43,64	39,96	25,81	16,48	10,74	571,88

APORTACIÓN INTERCUENCA - CAMBIO CLIMÁTICO (Serie completa)
Masa 30800664.- Embalse de La Cuerda del Pozo

	OCT	NOV	DIC	ENE	FEB	MAR	ABR	MAY	JUN	JUL	AGO	SEP	AÑO
MÍNIMO	0,26	0,51	1,44	1,85	0,93	3,51	3,72	3,95	1,35	0,82	0,59	0,43	52,02
MÁXIMO	28,64	50,99	58,32	103,25	136,87	144,87	66,27	59,79	29,35	9,80	9,20	12,04	385,41
PROMEDIO	4,90	10,87	16,62	25,46	26,08	29,11	21,50	17,17	9,84	4,08	2,32	2,32	170,27
PERCENTIL 10	0,88	1,87	3,04	3,92	4,62	6,61	8,43	6,35	3,89	1,68	0,90	0,61	74,45
PERCENTIL 25	1,66	3,54	5,80	7,26	9,58	11,18	12,59	9,36	5,08	2,25	1,22	0,93	113,83
MEDIANA	3,09	7,39	12,54	16,08	18,47	22,29	19,08	14,42	8,00	3,90	2,03	1,50	155,97
PERCENTIL 75	6,80	15,19	24,46	35,35	34,71	37,85	25,76	21,92	13,02	5,12	2,73	3,25	221,41
PERCENTIL 90	9,79	26,60	36,04	58,95	55,14	57,30	38,15	31,94	17,56	7,92	4,06	4,50	272,46
DESVIACIÓN TÍPICA	5,05	10,35	13,24	24,35	23,74	26,35	12,16	11,25	6,28	2,26	1,52	2,18	79,97
COEFICIENTE DE VARIACIÓN	1,03	0,95	0,80	0,96	0,91	0,91	0,57	0,66	0,64	0,55	0,65	0,94	0,47
COEFICIENTE DE SESGO	2,21	1,56	1,00	1,44	1,98	2,00	1,10	1,48	1,25	0,96	1,79	2,25	0,77
COEF. AUTOCORRELACIÓN													0,01

AÑO	OCT	NOV	DIC	ENE	FEB	MAR	ABR	MAY	JUN	JUL	AGO	SEP	ANUAL
1940/41	15,16	24,90	9,50	4,58	78,96	94,66	50,51	59,79	29,11	9,39	4,05	3,61	384,20
1941/42	1,90	8,09	3,81	1,85	0,93	36,99	25,18	11,09	9,61	4,21	2,71	5,95	112,34
1942/43	9,13	7,88	11,18	39,51	15,29	14,55	27,66	9,35	3,92	3,22	2,01	1,98	145,68
1943/44	3,76	6,70	5,35	4,88	1,89	9,26	19,26	7,56	4,98	2,38	1,18	4,44	71,65
1944/45	5,28	5,12	8,21	3,98	39,66	25,26	10,53	3,95	3,75	1,75	2,35	1,65	111,50
1945/46	1,60	4,75	36,84	13,42	7,22	14,24	32,59	39,60	15,54	5,31	2,13	1,12	174,37
1946/47	0,90	3,94	2,84	3,64	51,20	144,87	45,26	23,20	11,23	4,21	2,67	6,52	300,49
1947/48	3,71	3,77	10,60	96,79	27,99	41,08	16,32	13,42	6,84	3,20	1,57	0,74	226,04
1948/49	1,84	1,33	7,48	4,74	2,52	3,61	9,01	4,49	4,29	2,47	1,28	12,04	55,09
1949/50	6,68	18,87	8,24	4,47	15,71	11,75	6,69	12,94	7,56	3,13	1,41	1,05	98,48
1950/51	0,81	3,53	13,24	20,57	37,73	54,24	21,85	17,10	19,04	5,69	3,58	2,67	200,06
1951/52	2,43	12,66	8,78	11,11	8,52	27,09	24,75	15,69	7,84	8,91	3,93	3,97	135,68
1952/53	9,47	16,05	21,23	14,54	17,69	12,75	20,53	8,95	4,79	3,97	2,21	1,26	133,44
1953/54	6,78	4,37	9,97	7,72	17,58	36,61	11,29	31,45	19,39	4,17	1,83	1,01	152,17
1954/55	1,05	11,81	13,81	85,00	67,61	38,14	15,58	9,37	15,82	3,98	2,45	1,76	266,39
1955/56	1,80	7,40	40,79	35,91	21,18	64,44	38,06	21,37	9,88	7,57	2,06	2,14	252,59
1956/57	1,67	2,80	1,44	3,14	19,03	8,60	5,38	10,77	11,63	2,51	1,13	0,61	68,71
1957/58	2,88	3,45	3,60	9,58	23,59	31,97	18,14	10,64	8,38	5,04	2,01	1,54	120,81
1958/59	2,42	1,78	38,95	31,28	7,45	28,21	20,25	22,52	10,59	4,38	2,02	3,65	173,50
1959/60	8,49	17,25	58,32	50,33	55,80	73,94	21,48	13,63	8,15	2,46	1,05	0,64	311,53
1960/61	28,64	50,99	26,81	35,55	24,13	6,86	10,34	6,37	6,53	1,67	1,12	1,11	200,11
1961/62	6,83	30,70	40,37	50,94	17,92	52,17	38,37	10,68	11,56	2,94	1,08	0,68	264,24
1962/63	0,78	1,85	2,45	30,51	21,12	33,57	33,11	7,03	12,71	5,33	2,03	1,65	152,14
1963/64	0,69	21,54	18,48	5,98	42,66	41,95	17,38	5,75	5,36	2,35	1,00	0,61	163,73
1964/65	3,26	1,54	2,46	12,33	8,78	47,38	14,96	4,37	2,00	1,34	3,42	3,58	105,41
1965/66	17,57	39,86	32,59	71,19	71,26	16,81	48,99	15,21	13,50	3,73	1,48	0,80	332,97
1966/67	7,73	27,95	12,92	15,52	16,52	19,89	11,14	16,93	4,53	4,40	4,65	1,80	143,96
1967/68	0,86	26,02	10,23	8,29	26,37	17,95	18,72	17,63	5,14	1,84	0,89	0,73	134,68
1968/69	1,42	3,96	14,74	28,41	38,45	113,78	46,48	50,70	13,92	5,68	4,04	7,23	328,79
1969/70	3,06	7,39	8,86	84,67	21,02	15,92	15,17	16,63	7,73	4,05	5,01	5,55	195,04
1970/71	9,51	4,67	2,69	15,29	7,22	12,54	33,40	46,19	24,54	3,96	4,81	4,04	168,85
1971/72	2,85	1,88	4,97	10,29	70,23	47,37	25,79	25,55	16,37	9,02	9,20	10,81	234,33
1972/73	8,81	20,10	27,76	22,93	12,89	10,71	12,73	19,08	13,38	5,34	6,67	6,30	166,69
1973/74	1,75	3,47	6,45	24,61	27,94	28,87	12,59	11,37	7,19	5,15	2,63	1,57	133,59
1974/75	1,66	6,30	3,12	10,13	15,54	15,35	24,57	20,87	14,75	3,04	2,96	2,90	121,18
1975/76	2,69	3,73	5,59	3,33	7,30	8,07	9,88	8,08	4,14	3,57	3,45	2,41	62,24
1976/77	11,21	15,70	25,54	38,86	54,86	33,08	16,34	18,10	21,36	9,20	4,07	1,39	249,70
1977/78	8,71	2,60	21,26	34,75	92,60	47,98	25,34	33,73	10,04	3,46	2,70	3,44	286,61
1978/79	1,85	1,33	34,93	89,81	136,87	42,59	35,50	20,43	9,78	5,34	2,70	4,29	385,41
1979/80	7,80	13,37	11,92	22,22	16,88	27,10	15,49	28,54	16,81	4,14	2,06	1,42	167,73
1980/81	2,52	7,74	8,54	7,16	5,39	14,79	18,08	12,46	4,55	4,42	2,11	1,45	89,20
1981/82	2,07	0,51	35,69	32,77	16,39	8,28	9,32	4,65	6,29	1,50	0,75	0,80	119,02
1982/83	4,64	12,07	19,97	4,57	9,49	6,02	17,33	16,67	3,83	4,69	3,46	4,40	107,15
1983/84	1,25	3,01	14,25	18,35	16,59	25,02	19,38	27,20	26,28	4,95	2,06	0,94	159,27
1984/85	3,20	30,13	18,29	32,96	48,18	29,67	29,88	14,41	11,67	4,14	1,22	0,54	224,29
1985/86	0,26	2,12	6,77	14,36	27,27	17,88	23,20	18,64	4,82	1,88	0,79	1,35	119,34
1986/87	3,02	2,57	4,89	8,55	14,60	11,76	19,16	5,79	3,96	8,87	2,37	1,17	86,70
1987/88	6,80	6,54	13,50	30,61	28,14	8,05	39,41	26,72	22,42	9,80	2,67	1,16	195,82
1988/89	3,99	3,23	3,41	3,28	1,28	9,00	18,85	11,04	7,36	2,14	2,73	3,28	69,60
1989/90	0,38	3,58	26,57	16,64	10,57	4,56	10,93	7,13	5,64	1,67	0,74	0,48	88,88
1990/91	3,54	10,19	10,81	18,20	14,96	46,85	34,88	10,53	9,40	2,52	0,92	1,05	163,86
1991/92	3,41	24,31	6,93	3,78	3,27	3,51	21,41	12,62	10,34	6,16	5,32	4,64	105,70
1992/93	10,34	7,17	23,54	4,33	4,02	8,53	7,09	25,18	9,18	2,66	1,16	0,93	104,14
1993/94	20,42	9,51	10,33	28,36	21,53	11,62	4,98	10,58	3,93	1,08	0,59	0,48	123,40
1994/95	3,44	8,63	4,92	37,46	31,90	15,99	3,72	7,26	2,49	2,07	2,42	2,27	122,58
1995/96	0,50	3,78	45,58	63,90	33,92	16,59	19,00	16,28	5,34	2,21	1,29	1,02	209,42
1996/97	1,17	11,12	30,47	42,53	16,52	4,47	5,58	10,26	12,63	9,03	5,39	3,50	152,66
1997/98	2,31	28,54	43,13	22,19	12,26	5,86	22,47	16,93	13,13	5,19	1,64	1,69	175,34
1998/99	3,12	4,20	3,87	7,58	6,16	11,04	11,99	11,73	5,82	4,45	2,54	3,15	75,64
1999/00	15,73	11,11	24,55	10,33	8,74	5,53	33,28	17,13	7,35	2,22	0,95	0,48	137,41
2000/01	1,61	35,49	50,55	103,25	34,85	91,42	12,59	11,81	3,49	1,98	0,95	0,44	348,42
2001/02	3,47	2,72	2,19	4,54	4,87	10,08	6,78	5,25	4,84	1,83	1,95	3,50	52,02
2002/03	6,59	17,21	31,38	63,57	34,32	25,44	19,40	14,42	5,57	1,68	0,83	2,84	223,25
2003/04	13,88	19,18	21,62	26,69	14,76	20,08	21,73	19,49	6,38	2,13	1,49	0,93	168,35
2004/05	4,11	4,53	3,85	4,50	3,83	12,07	11,50	6,70	1,35	0,82	0,62	0,54	54,43
2005/06	3,06	10,78	13,58	13,50	12,50	31,10	13,96	7,48	5,60	4,17	1,35	1,21	118,31
2006/07	9,56	17,89	18,66	5,66	36,12	24,50	22,02	24,91	12,55	3,32	1,53	0,75	177,48
2007/08	1,09	1,60	1,49	7,58	5,73	6,91	25,66	41,38	29,35	7,42	2,80	1,60	132,61
2008/09	2,80	11,30	23,03	27,21	22,43	25,64	17,49	7,46	3,39	1,24	0,90	0,43	143,30
2009/10	0,89	2,74	28,92	47,27	45,02	42,42	36,25	26,12	13,37	4,78	1,78	1,21	250,78
2010/11	2,23	10,57	24,17	27,00	26,21	32,21	18,77	19,91	9,05	3,33	1,27	0,75	175,45
2011/12	0,97	3,73	4,07	2,75	1,90	5,41	18,91	22,10	2,25	1,59	0,77	1,31	65,76
2012/13	5,85	8,59	20,51	45,11	29,43	70,58	32,88	27,06	13,93	6,63	2,35	1,20	264,11
2013/14	5,12	11,02	21,40	51,00	45,86	39,58	20,79	9,64	5,06	3,76	1,23	1,43	215,90
2014/15	7,47	31,03	25,54	14,36	37,23	34,04	10,85	6,83	7,68	2,16	1,29	3,16	181,62
2015/16	3,87	3,79	2,13	56,97	70,61	30,66	39,07	33,10	9,67	3,94	1,62	0,72	256,14
2016/17	0,55	13,64	6,76	2,84	19,73	12,33	5,37	6,30	6,69	3,87	3,73	2,05	83,85
2017/18	1,18	0,99	12,15	11,89	9,86	78,74	66,27	35,59	16,93	8,73	3,52	1,82	247,67

APORTACIÓN INTERCUENCA - CAMBIO CLIMÁTICO (Serie completa)
Masa 30800665.- Embalse de Campillo de Buitrago

	OCT	NOV	DIC	ENE	FEB	MAR	ABR	MAY	JUN	JUL	AGO	SEP	AÑO
MÍNIMO	0,46	0,58	1,66	2,28	1,17	3,87	4,39	4,88	1,45	0,89	0,67	0,57	54,86
MÁXIMO	32,29	60,35	69,16	117,20	150,28	160,12	74,57	67,69	33,91	11,58	9,55	14,02	448,33
PROMEDIO	5,37	12,00	18,69	28,91	29,78	32,57	24,02	19,08	11,08	4,74	2,73	2,66	191,63
PERCENTIL 10	1,08	2,11	3,46	4,70	4,96	7,20	9,29	7,28	4,34	2,03	1,25	0,89	81,87
PERCENTIL 25	1,88	3,70	6,60	7,82	10,60	11,94	13,75	11,06	6,07	2,81	1,69	1,24	130,08
MEDIANA	3,41	7,90	14,20	18,42	20,64	25,06	21,31	16,56	9,14	4,54	2,49	1,78	175,05
PERCENTIL 75	7,43	16,29	27,09	39,28	40,34	41,85	28,95	23,92	14,07	5,68	3,37	3,47	253,23
PERCENTIL 90	10,77	29,73	39,55	66,88	64,30	64,51	43,98	34,71	20,56	8,87	4,74	4,90	310,87
DESVIACIÓN TÍPICA	5,53	11,73	15,09	27,77	26,94	29,36	13,84	12,38	6,98	2,49	1,54	2,35	92,49
COEFICIENTE DE VARIACIÓN	1,03	0,98	0,81	0,96	0,90	0,90	0,58	0,65	0,63	0,53	0,57	0,88	0,48
COEFICIENTE DE SESGO	2,34	1,72	1,08	1,43	1,84	1,95	1,14	1,51	1,26	0,99	1,59	2,44	0,77
COEF. AUTOCORRELACIÓN													0,01

AÑO	OCT	NOV	DIC	ENE	FEB	MAR	ABR	MAY	JUN	JUL	AGO	SEP	ANUAL
1940/41	17,62	28,68	11,77	5,64	96,67	107,66	57,72	67,69	33,91	11,58	5,02	4,37	448,33
1941/42	2,36	9,27	4,72	2,28	1,17	40,25	29,19	13,61	11,38	5,21	3,36	7,04	129,84
1942/43	10,80	9,41	13,06	45,15	18,65	16,70	31,06	11,52	4,85	3,90	2,48	2,42	170,00
1943/44	4,46	7,65	6,51	5,85	2,32	10,24	21,25	9,33	6,11	2,95	1,46	5,16	83,30
1944/45	6,19	6,08	10,13	4,90	45,58	28,44	12,35	4,88	4,41	2,17	2,85	2,05	130,04
1945/46	1,92	5,53	42,74	16,42	8,69	15,98	37,09	47,52	19,15	6,57	2,64	1,39	205,65
1946/47	1,10	4,46	3,52	4,48	60,90	160,12	51,98	27,96	13,83	5,21	3,27	7,78	344,62
1947/48	4,58	4,46	12,65	113,72	33,57	44,39	19,05	16,05	8,47	3,90	1,94	0,92	263,70
1948/49	2,15	1,62	8,49	5,78	3,09	4,31	9,83	5,47	5,20	3,05	1,58	14,02	64,59
1949/50	8,24	21,45	10,11	5,50	17,70	13,62	8,01	15,21	9,30	3,87	1,74	1,29	116,03
1950/51	0,84	3,64	14,31	22,77	43,73	60,63	23,89	18,78	20,50	6,43	4,08	3,03	222,64
1951/52	2,70	13,23	9,29	12,20	9,41	28,34	26,72	17,22	8,47	9,56	4,32	4,23	145,67
1952/53	9,72	16,46	24,14	16,80	18,96	13,56	21,37	9,47	5,22	4,31	2,38	1,37	143,77
1953/54	7,41	4,82	10,87	8,66	19,25	40,31	12,59	34,02	21,31	4,86	2,28	1,32	167,70
1954/55	1,26	12,33	15,29	95,26	78,11	42,37	17,97	11,07	17,24	4,75	2,97	2,14	300,75
1955/56	2,08	8,03	45,40	41,21	25,11	71,51	43,85	24,30	11,75	8,66	2,76	2,63	287,28
1956/57	2,03	3,09	1,66	3,42	20,00	9,25	5,74	11,33	12,09	2,74	1,26	0,70	73,33
1957/58	2,98	3,55	3,77	10,09	24,86	34,60	20,54	11,43	8,97	5,45	2,25	1,72	130,20
1958/59	2,59	1,90	43,83	35,29	9,03	31,70	22,61	25,16	11,89	5,12	2,51	4,04	195,68
1959/60	8,94	18,21	69,16	57,27	68,16	83,27	25,04	15,82	9,68	3,39	1,69	1,07	361,69
1960/61	32,29	60,35	32,87	43,60	26,69	8,62	11,62	7,34	7,21	2,08	1,41	1,32	235,41
1961/62	7,44	35,36	47,46	59,59	21,27	61,51	44,41	13,14	13,19	3,91	1,74	1,12	310,14
1962/63	1,10	2,13	2,73	35,12	26,40	38,95	37,73	8,67	13,89	6,13	2,54	1,99	177,38
1963/64	0,93	23,36	21,99	7,03	48,14	48,34	20,67	7,12	6,29	2,95	1,41	0,88	189,11
1964/65	3,54	1,74	2,68	13,04	9,70	51,73	16,66	5,10	2,46	1,65	3,63	3,76	115,70
1965/66	19,46	46,56	37,75	83,21	82,78	21,20	57,35	18,25	15,61	4,94	2,29	1,34	390,74
1966/67	8,61	32,09	14,40	17,52	18,92	21,62	12,48	17,82	5,04	4,72	4,86	1,95	160,04
1967/68	0,97	29,30	11,86	9,56	30,14	20,15	21,37	19,77	6,11	2,41	1,28	0,99	153,91
1968/69	1,60	4,12	16,51	31,33	40,93	122,46	49,60	53,43	15,44	6,54	4,61	7,69	354,27
1969/70	3,41	7,75	9,42	90,78	23,31	17,23	16,03	17,22	8,10	4,29	5,17	5,66	208,36
1970/71	9,59	4,80	2,91	16,55	8,04	13,77	35,14	48,97	26,65	4,84	5,33	4,39	180,98
1971/72	3,10	2,07	5,29	11,77	78,41	53,68	27,47	26,84	17,15	9,53	9,55	11,17	256,05
1972/73	9,37	20,91	29,88	26,15	14,85	11,79	13,47	19,72	14,07	5,65	6,91	6,44	179,22
1973/74	1,87	3,68	6,85	26,92	31,42	32,18	14,59	12,66	7,89	5,68	2,97	1,80	148,50
1974/75	1,82	6,55	3,31	10,44	16,33	16,23	26,27	22,78	16,46	3,62	3,37	3,18	130,37
1975/76	2,90	3,92	6,04	3,53	7,92	8,50	10,31	8,32	4,33	3,77	3,56	2,52	65,60
1976/77	11,77	17,05	28,75	45,86	62,65	36,23	18,43	19,67	23,39	10,25	4,69	1,79	280,52
1977/78	9,08	2,87	22,92	38,60	98,51	53,31	28,25	36,33	11,45	4,25	3,22	3,79	312,58
1978/79	2,09	1,49	36,64	100,24	150,28	48,41	40,17	22,63	11,30	6,28	3,33	4,79	427,66
1979/80	8,37	14,30	12,72	23,82	18,48	30,16	17,27	31,01	18,22	4,80	2,49	1,72	183,34
1980/81	2,75	8,23	9,07	7,76	5,76	15,52	19,37	13,39	4,96	4,69	2,28	1,58	95,36
1981/82	2,21	0,58	38,18	37,19	18,34	9,43	10,36	5,19	6,87	1,78	0,93	0,93	132,00
1982/83	4,85	12,80	21,75	5,18	10,05	6,59	18,07	17,62	4,18	4,97	3,65	4,66	114,36
1983/84	1,35	3,14	15,16	19,66	17,89	27,32	21,20	28,70	28,20	5,65	2,49	1,22	171,98
1984/85	3,44	33,93	20,80	37,04	55,39	33,59	34,06	16,65	13,03	4,93	1,75	0,89	255,50
1985/86	0,51	2,33	7,17	15,74	30,81	20,36	25,12	20,00	5,49	2,30	1,08	1,57	132,47
1986/87	3,31	2,79	5,12	9,32	16,19	12,76	20,64	6,40	4,33	9,36	2,64	1,32	94,17
1987/88	7,09	6,97	14,54	33,62	32,61	9,90	44,27	30,48	25,67	11,47	3,51	1,72	221,86
1988/89	4,42	3,56	3,69	3,48	1,48	9,38	19,86	11,65	8,14	2,40	2,90	3,39	74,36
1989/90	0,46	3,78	29,91	19,33	12,25	5,39	11,92	7,76	6,09	1,93	0,91	0,60	100,32
1990/91	3,69	11,04	12,07	19,72	17,35	51,94	40,49	12,63	10,77	3,26	1,43	1,39	185,78
1991/92	3,93	26,03	7,97	4,51	3,75	3,87	22,38	12,99	10,78	6,37	5,46	4,73	112,78
1992/93	10,76	7,77	25,53	4,91	4,57	9,18	7,51	26,80	10,11	3,02	1,40	1,10	112,65
1993/94	22,07	10,72	11,27	32,17	23,68	13,18	5,70	11,23	4,34	1,32	0,76	0,60	137,05
1994/95	3,78	9,71	5,53	39,50	34,32	17,93	4,39	7,94	2,86	2,31	2,58	2,40	133,25
1995/96	0,59	3,95	50,74	75,29	40,61	19,12	21,37	17,99	6,26	2,79	1,70	1,29	241,70
1996/97	1,37	11,64	33,99	51,09	18,61	5,70	6,46	11,05	13,60	9,59	5,82	3,81	172,72
1997/98	2,49	30,73	49,35	25,45	14,72	7,04	24,26	18,33	14,49	5,76	2,01	1,95	196,59
1998/99	3,40	4,42	4,03	8,05	6,49	11,42	12,22	12,07	6,01	4,57	2,65	3,23	78,55
1999/00	16,85	13,10	27,15	12,29	9,78	6,20	35,44	18,69	8,03	2,62	1,22	0,67	152,04
2000/01	1,76	38,36	57,58	117,20	40,14	104,04	15,51	13,87	4,75	2,82	1,53	0,83	398,37
2001/02	3,82	2,98	2,35	4,84	5,13	10,57	7,12	5,46	5,04	1,92	2,03	3,59	54,86
2002/03	6,90	18,53	35,63	73,07	40,41	29,21	22,42	16,48	6,63	2,36	1,30	3,40	256,34
2003/04	14,82	21,76	24,68	30,24	17,67	22,81	24,27	21,97	7,53	2,76	1,93	1,22	191,65
2004/05	4,36	4,90	4,21	4,78	4,21	12,40	11,81	6,89	1,45	0,89	0,67	0,57	57,14
2005/06	3,15	11,54	14,95	15,19	13,92	34,47	15,36	8,34	6,16	4,65	1,61	1,39	130,73
2006/07	9,92	18,72	20,02	6,22	39,14	27,76	25,61	28,22	14,05	4,16	2,11	1,14	197,06
2007/08	1,38	1,80	1,67	8,00	6,11	7,27	26,95	44,68	32,62	8,41	3,42	2,02	144,34
2008/09	3,13	12,16	26,90	30,81	27,26	28,83	19,03	8,40	3,98	1,66	1,19	0,63	163,99
2009/10	1,04	2,93	32,10	57,12	52,65	48,59	40,17	29,35	15,12	5,87	2,52	1,71	289,17
2010/11	2,63	11,25	26,18	29,86	29,31	36,96	21,63	22,23	10,43	4,10	1,80	1,10	197,49
2011/12	1,23	4,11	4,46	3,03	2,18	5,60	19,37	22,74	2,46	1,73	0,87	1,37	69,14
2012/13	6,13	9,18	22,12	49,58	33,99	79,31	39,26	31,04	16,00	7,91	3,20	1,76	299,49
2013/14	5,61	11,80	22,78	57,61	55,82	43,87	23,64	11,23	6,06	4,51	1,71	1,76	246,42
2014/15	7,95	33,02	29,83	16,64	44,63	38,85	13,04	8,26	8,69	2,81	1,73	3,50	208,94
2015/16	4,61	4,58	2,62	64,23	80,95	37,09	44,96	37,47	11,89	4,86	2,00	0,90	296,16
2016/17	0,68	15,79	8,33	3,51	22,03	14,58	6,59	7,81	8,24	4,76	4,48	2,52	99,30
2017/18	1,44	1,22	14,08	14,29	12,41	88,75	74,57	41,39	20,69	10,75	4,35	2,24	286,18

APORTACIÓN INTERCUENCA - CAMBIO CLIMÁTICO (Serie completa)
Masa 30800666.- Embalse de Ricobayo

	OCT	NOV	DIC	ENE	FEB	MAR	ABR	MAY	JUN	JUL	AGO	SEP	AÑO
MÍNIMO	17,34	72,76	74,89	96,26	67,61	116,00	92,43	93,28	71,71	37,67	19,12	19,01	1.686,16
MÁXIMO	795,04	1.228,52	1.824,02	3.035,21	2.634,31	2.335,28	1.247,78	994,33	499,40	356,03	171,29	366,76	10.591,20
PROMEDIO	208,22	357,28	483,98	654,18	643,32	718,69	525,51	393,45	227,19	117,75	68,29	72,98	4.470,84
PERCENTIL 10	43,80	103,74	128,98	169,95	206,11	270,37	200,08	187,49	100,56	58,53	33,73	29,02	2.439,92
PERCENTIL 25	81,93	171,96	218,97	280,90	333,81	399,32	307,54	227,32	154,06	76,80	45,82	40,31	2.873,42
MEDIANA	152,51	292,42	372,35	476,00	561,77	541,60	462,18	365,94	203,40	111,36	62,95	58,03	4.010,54
PERCENTIL 75	272,82	468,53	732,15	867,93	816,84	957,45	734,99	496,54	313,52	143,10	80,45	84,73	5.610,06
PERCENTIL 90	407,12	681,65	923,72	1.236,01	1.266,23	1.397,01	951,85	639,39	356,58	174,53	108,85	143,51	7.127,31
DESVIACIÓN TÍPICA	181,55	245,37	371,92	535,71	469,21	466,25	281,27	185,76	100,61	56,24	31,45	54,41	1.939,14
COEFICIENTE DE VARIACIÓN	0,87	0,69	0,77	0,82	0,73	0,65	0,54	0,47	0,44	0,48	0,46	0,75	0,43
COEFICIENTE DE SESGO	1,62	1,32	1,52	1,87	1,80	1,27	0,66	0,72	0,48	1,59	1,07	2,65	0,93
COEF. AUTOCORRELACIÓN													-0,15

AÑO	OCT	NOV	DIC	ENE	FEB	MAR	ABR	MAY	JUN	JUL	AGO	SEP	ANUAL
1940/41	300,09	355,81	133,03	368,42	1.280,93	1.544,49	737,70	762,74	324,06	193,61	130,76	103,22	6.234,84
1941/42	78,16	244,56	88,99	102,87	67,61	1.199,69	486,03	291,54	185,35	116,19	95,75	108,97	3.065,70
1942/43	392,64	144,76	439,65	1.623,77	370,71	683,22	418,90	210,09	118,57	99,54	70,37	366,76	4.938,99
1943/44	762,84	367,21	178,22	143,75	169,30	243,51	311,27	127,62	98,04	82,58	80,19	83,53	2.648,06
1944/45	390,41	131,42	112,48	279,09	361,36	358,56	137,60	105,64	72,71	58,63	58,82	40,42	2.107,14
1945/46	151,32	329,01	734,89	201,75	311,53	438,50	767,43	865,97	271,55	152,84	104,99	100,13	4.429,92
1946/47	157,70	291,50	169,29	117,22	552,75	2.130,90	1.042,27	439,93	203,64	121,36	99,01	203,11	5.528,67
1947/48	165,98	136,43	116,07	1.036,47	609,15	717,03	235,21	387,86	165,84	103,27	82,57	62,64	3.818,52
1948/49	129,08	72,76	490,67	173,84	144,89	340,14	223,77	93,28	81,31	59,03	44,74	181,61	2.035,11
1949/50	88,38	276,34	175,92	141,18	578,63	350,96	174,13	558,48	199,71	118,88	83,73	69,36	2.815,70
1950/51	40,96	153,45	248,02	467,40	646,50	1.248,51	675,82	475,23	271,59	122,20	63,43	43,18	4.456,28
1951/52	76,99	730,23	424,21	449,50	367,61	437,26	607,04	441,27	197,70	142,50	56,50	62,71	3.993,52
1952/53	156,76	293,34	740,62	473,27	335,13	476,43	386,09	224,80	203,02	105,69	38,11	50,87	3.484,10
1953/54	95,59	134,80	372,89	256,39	416,61	800,52	399,91	315,01	168,47	62,27	33,94	33,03	3.089,43
1954/55	30,55	235,65	278,59	749,54	882,71	781,67	410,10	226,53	203,17	101,23	66,24	47,89	4.013,86
1955/56	75,12	723,46	774,48	1.211,28	665,40	1.353,24	1.247,78	641,04	346,02	171,69	94,33	141,89	7.445,75
1956/57	166,05	253,92	173,53	139,96	560,66	409,40	219,61	220,51	175,94	92,36	33,25	20,44	2.465,63
1957/58	22,23	134,75	92,32	385,53	876,56	957,34	687,93	436,12	289,14	169,19	95,45	66,78	4.213,35
1958/59	112,08	157,97	658,56	692,27	304,31	634,95	518,34	450,55	282,99	125,55	117,83	214,43	4.269,82
1959/60	321,67	694,76	1.284,95	1.167,68	1.481,86	1.515,44	740,16	496,85	244,17	109,42	63,84	60,78	8.181,60
1960/61	671,73	1.228,52	873,39	871,80	816,85	426,64	320,20	257,19	235,64	141,01	57,71	84,74	5.985,44
1961/62	307,93	833,74	1.052,21	1.870,86	659,67	1.276,97	891,10	426,48	220,72	114,91	62,55	43,19	7.760,33
1962/63	70,00	200,98	263,88	969,78	743,63	1.216,58	835,38	335,80	306,55	135,01	80,53	147,31	5.305,44
1963/64	74,04	946,15	948,22	556,30	994,64	1.527,50	787,10	362,38	348,34	137,57	76,35	49,11	6.807,70
1964/65	157,76	78,79	158,27	410,58	409,21	722,90	316,34	162,52	73,01	40,57	36,32	63,33	2.629,59
1965/66	370,28	633,69	723,79	1.215,63	2.634,31	1.218,80	1.003,34	444,98	342,32	143,93	64,61	35,58	8.831,25
1966/67	440,91	672,35	378,56	350,00	365,25	418,13	183,79	350,13	151,04	63,10	37,03	24,71	3.435,00
1967/68	33,40	249,03	335,21	450,69	778,62	513,85	665,96	531,09	177,12	82,32	51,09	79,11	3.947,50
1968/69	81,62	469,59	414,07	782,67	800,64	1.486,77	754,97	616,68	381,92	164,28	70,74	151,26	6.175,21
1969/70	138,42	165,22	313,96	1.283,56	685,63	463,10	301,49	375,20	184,20	83,69	47,43	26,21	4.068,12
1970/71	21,31	133,51	219,42	303,26	333,37	338,66	808,74	710,22	488,56	356,03	171,29	74,03	3.958,40
1971/72	59,72	84,25	166,48	193,97	582,48	644,58	726,87	638,68	314,73	127,96	72,88	68,29	3.680,88
1972/73	278,54	275,15	358,48	494,61	438,07	503,89	306,30	761,02	309,86	164,10	90,51	44,26	4.024,78
1973/74	260,02	218,23	230,64	871,20	731,66	721,90	390,03	240,72	212,54	168,21	64,82	40,27	4.150,23
1974/75	92,28	377,23	187,43	373,48	350,11	547,51	287,68	254,56	187,95	77,22	52,95	106,42	2.894,82
1975/76	245,01	364,57	305,55	198,24	313,87	339,89	294,92	162,63	71,71	93,27	72,65	110,80	2.573,11
1976/77	263,62	418,80	386,56	598,41	1.009,01	669,92	398,54	346,95	357,49	189,71	131,49	54,76	4.825,26
1977/78	146,00	90,64	769,78	633,55	1.450,13	1.536,21	685,97	652,85	315,68	139,94	63,38	32,61	6.516,73
1978/79	75,03	170,28	1.227,32	1.598,66	2.246,53	1.358,53	1.111,20	488,24	289,06	153,14	75,88	57,34	8.851,22
1979/80	375,64	452,61	301,63	508,64	608,19	468,99	429,53	458,24	221,82	101,50	49,11	31,31	4.007,22
1980/81	135,79	205,65	365,09	382,19	222,33	409,93	390,52	341,35	157,05	72,07	42,77	36,87	2.761,61
1981/82	358,83	101,66	371,81	858,10	562,88	420,39	193,70	135,27	151,75	52,44	30,27	54,07	3.291,19
1982/83	260,90	590,42	698,99	337,06	447,91	414,49	592,04	595,03	237,01	145,53	155,39	67,57	4.542,34
1983/84	43,44	227,87	392,67	482,77	440,07	395,96	456,97	440,22	319,89	125,86	59,25	34,78	3.419,76
1984/85	314,21	882,09	732,55	738,56	1.489,53	886,65	743,41	447,03	351,42	143,31	61,71	28,97	6.819,43
1985/86	17,34	78,91	255,25	467,89	554,08	618,80	331,73	214,11	84,78	37,67	19,12	163,26	2.842,94
1986/87	135,12	177,00	216,94	272,74	574,56	473,26	408,68	186,06	105,30	108,00	45,28	77,37	2.780,32
1987/88	688,69	508,35	778,80	1.074,49	879,89	440,40	533,39	547,06	390,52	320,99	133,59	54,57	6.350,75
1988/89	82,85	104,47	119,54	110,40	86,25	233,89	346,85	251,53	181,11	76,66	57,30	35,30	1.686,16
1989/90	31,72	438,95	1.824,02	1.114,83	816,78	382,65	444,52	276,45	162,18	75,59	41,40	28,10	5.637,19
1990/91	212,16	320,11	223,50	529,22	264,26	1.085,57	467,43	349,05	147,15	61,03	28,24	36,79	3.724,53
1991/92	158,69	300,16	181,19	210,64	109,98	116,00	498,55	212,74	233,90	107,47	61,64	63,35	2.254,30
1992/93	222,78	199,14	486,91	213,06	99,57	267,76	202,82	451,38	360,40	161,14	79,48	121,83	2.866,28
1993/94	660,19	418,90	418,67	791,46	460,41	338,05	175,82	337,87	180,37	69,43	36,12	41,04	3.928,33
1994/95	103,86	253,22	218,82	644,98	452,69	463,02	140,23	173,18	74,39	93,53	31,70	40,84	2.690,47
1995/96	49,13	400,16	916,35	3.035,21	1.259,93	957,49	611,28	496,30	209,26	109,36	76,53	58,72	8.179,72
1996/97	109,56	223,83	763,29	825,23	491,84	213,27	92,43	188,11	345,03	181,15	101,09	69,11	3.603,95
1997/98	179,41	676,04	816,27	840,68	515,85	346,26	657,15	496,62	314,99	127,22	54,50	84,77	5.109,75
1998/99	173,98	102,05	133,55	286,32	221,88	353,37	231,18	318,00	153,07	59,20	57,06	155,67	2.245,34
1999/00	457,76	473,03	481,13	319,12	255,74	170,03	803,07	625,83	228,25	103,32	49,89	29,04	3.996,22
2000/01	103,65	541,16	1.818,28	2.383,96	1.729,21	2.335,28	764,73	482,96	211,80	115,08	62,34	42,74	10.591,20
2001/02	153,71	199,91	74,89	268,29	259,15	484,43	233,98	193,64	159,61	58,30	31,97	86,25	2.204,10
2002/03	275,88	506,03	1.232,00	1.582,56	1.090,46	853,76	643,84	369,50	190,28	113,30	72,06	61,17	6.990,84
2003/04	285,75	610,81	730,95	715,17	356,80	494,27	301,30	223,41	101,72	55,62	74,90	84,69	4.035,39
2004/05	240,80	327,53	276,45	314,78	242,33	384,04	401,14	201,62	86,43	37,71	20,09	25,73	2.558,66
2005/06	146,93	358,29	357,43	325,88	249,42	704,81	402,01	212,91	101,64	57,48	36,46	52,09	3.005,36
2006/07	795,04	1.100,15	940,91	431,99	928,43	693,29	548,11	511,81	372,10	158,84	88,87	54,54	6624,07
2007/08	111,24	88,43	76,27	197,97	164,61	206,62	510,21	563,73	348,87	128,16	57,12	39,57	2492,79
2008/09	59,11	223,47	432,07	478,74	641,57	535,69	274,00	199,20	137,49	67,88	41,65	21,23	3112,09
2009/10	91,51	456,45	866,14	1.367,89	1.345,69	1.673,19	945,63	658,25	499,40	207,10	87,69	50,46	8249,40
2010/11	189,85	572,80	827,29	1.117,42	628,26	708,79	467,39	362,13	176,93	97,76	63,25	40,48	5252,34
2011/12	65,71	400,55	298,83	160,89	265,56	191,83	337,51	361,65	144,96	58,01	29,34	19,01	2333,84
2012/13	119,65	214,03	439,71	693,77	641,65	1.065,69	966,37	531,04	267,48	124,27	60,41	33,91	5157,96
2013/14	245,53	465,35	387,24	1.026,86	1.030,19	962,03	971,84	380,14	201,89	119,06	62,66	65,40	5918,21
2014/15	252,75	512,94	572,83	362,13	578,35	713,24	503,31	320,55	151,38	60,60	35,98	74,77	4138,83
2015/16	676,71	309,39	295,45	1.032,08	860,76	590,84	1.223,64	994,33	356,19	202,55	137,26	121,04	6800,26
2016/17	108,77	211,71	102,30	96,26	874,41	271,48	144,68	229,69	135,43	85,30	67,40	52,50	2379,93
2017/18	43,96	161,58	323,92	217,69	149,65	1.177,94	1.101,91	461,73	396,50	220,72	131,95	98,16	4485,71

APORTACIÓN INTERCUENCA - CAMBIO CLIMÁTICO (Serie completa)
Masa 30800667.- Embalse de Los Rábanos

	OCT	NOV	DIC	ENE	FEB	MAR	ABR	MAY	JUN	JUL	AGO	SEP	AÑO
MÍNIMO	0,91	1,11	2,87	4,67	2,70	5,75	7,68	7,02	2,23	1,37	1,00	0,79	71,52
MÁXIMO	53,47	110,16	113,42	193,01	228,80	273,90	143,31	130,30	67,69	25,97	11,76	27,02	850,15
PROMEDIO	8,34	18,40	29,42	47,31	49,37	54,81	40,89	31,83	19,48	9,05	5,35	4,81	319,06
PERCENTIL 10	2,27	3,51	4,89	7,91	7,01	11,94	14,16	11,75	6,61	3,87	2,69	1,99	137,72
PERCENTIL 25	3,24	4,99	10,00	12,10	18,96	19,98	22,35	15,52	10,81	6,21	3,68	2,75	193,56
MEDIANA	5,21	11,81	22,80	29,90	35,41	40,52	34,84	27,06	16,38	8,38	4,85	3,75	284,15
PERCENTIL 75	10,83	23,40	44,17	62,53	68,77	76,84	49,05	37,94	24,65	11,20	6,50	5,56	438,16
PERCENTIL 90	16,04	44,60	64,72	115,49	105,75	114,78	78,09	59,36	34,99	13,91	9,01	7,66	548,61
DESVIACIÓN TÍPICA	8,56	19,44	24,48	46,03	43,84	49,30	26,68	21,72	12,90	4,83	2,37	3,84	170,35
COEFICIENTE DE VARIACIÓN	1,03	1,06	0,83	0,97	0,89	0,90	0,65	0,68	0,66	0,53	0,44	0,80	0,53
COEFICIENTE DE SESGO	2,76	2,18	1,23	1,38	1,62	1,88	1,40	1,84	1,45	1,41	0,65	3,23	0,82
COEF. AUTOCORRELACIÓN													0,02

AÑO	OCT	NOV	DIC	ENE	FEB	MAR	ABR	MAY	JUN	JUL	AGO	SEP	ANUAL
1940/41	35,29	52,96	26,22	12,32	174,39	189,59	114,32	130,30	67,69	25,97	11,56	9,55	850,15
1941/42	5,54	17,56	10,62	5,13	2,70	63,57	55,80	29,45	22,59	11,45	7,44	13,97	245,82
1942/43	21,76	19,20	25,00	76,83	39,87	32,83	57,16	25,29	10,65	8,41	5,46	5,25	327,72
1943/44	9,03	13,62	13,33	11,99	5,04	18,00	36,18	20,32	13,33	6,46	3,22	9,62	160,13
1944/45	12,09	12,16	17,49	10,62	73,32	53,69	24,29	10,62	8,55	4,73	6,02	4,48	238,04
1945/46	3,99	10,90	75,25	36,21	18,12	30,15	68,07	92,55	42,84	14,70	6,01	3,19	401,97
1946/47	2,44	8,01	7,75	9,34	99,95	273,90	97,85	59,00	30,67	11,69	7,59	16,21	624,39
1947/48	10,27	9,04	23,29	193,01	72,64	78,31	36,84	32,65	18,71	8,34	4,30	2,07	489,47
1948/49	4,19	3,51	15,01	12,41	6,69	9,68	17,97	11,95	11,16	6,65	3,49	27,02	129,72
1949/50	18,14	36,97	21,64	11,93	30,97	26,69	16,43	30,04	20,24	8,46	3,81	2,75	228,08
1950/51	1,05	4,18	18,44	31,32	62,31	100,80	38,26	29,30	29,42	10,85	7,00	5,09	338,02
1951/52	4,27	16,20	12,21	17,16	14,31	35,55	35,93	24,03	11,46	13,30	6,45	5,59	196,46
1952/53	10,92	18,30	34,56	25,85	25,61	17,62	25,71	12,21	8,74	6,81	3,51	2,10	191,96
1953/54	11,56	7,36	15,66	12,05	27,50	58,03	19,34	46,70	32,64	8,59	4,66	2,88	246,96
1954/55	2,37	14,51	21,02	131,44	121,44	65,86	30,95	20,23	24,47	8,58	5,59	4,10	450,54
1955/56	3,63	11,46	64,07	69,13	41,97	112,20	76,19	44,32	24,29	15,57	6,92	5,50	475,25
1956/57	4,20	4,94	3,03	5,03	25,12	12,57	7,68	14,77	15,37	4,31	2,12	1,29	100,43
1957/58	3,60	4,09	4,50	12,28	30,38	46,72	31,35	15,70	12,18	7,53	3,46	2,59	174,38
1958/59	3,45	2,53	65,86	54,98	18,73	50,38	36,02	39,92	19,36	9,45	5,27	6,27	312,22
1959/60	11,54	23,69	113,42	106,02	132,99	150,83	49,39	30,09	19,27	9,01	5,45	3,57	655,29
1960/61	53,47	110,16	65,00	83,97	53,29	20,58	19,95	13,42	11,48	4,55	3,18	2,73	441,77
1961/62	12,35	64,15	93,08	112,72	45,89	120,80	82,65	30,27	24,90	10,26	5,92	3,89	606,86
1962/63	3,19	4,02	4,72	59,61	48,99	79,26	67,85	20,17	21,81	11,32	5,71	4,20	330,86
1963/64	2,45	31,46	38,31	13,94	73,27	81,08	40,67	15,46	11,69	6,43	3,66	2,35	320,78
1964/65	5,02	2,78	3,73	16,23	14,20	76,32	28,36	9,83	5,35	3,45	4,83	4,67	174,76
1965/66	26,95	76,02	64,60	148,96	147,03	50,84	104,71	38,08	29,04	12,19	6,98	4,41	709,81
1966/67	13,37	54,21	22,89	27,55	31,66	33,81	20,30	23,12	8,12	6,53	6,08	2,76	250,39
1967/68	1,57	48,01	22,72	17,56	49,23	34,83	39,31	34,21	12,75	6,14	3,75	2,63	272,71
1968/69	2,73	5,12	25,43	47,09	55,84	172,04	73,40	72,23	27,42	12,68	8,43	11,00	513,40
1969/70	6,07	10,23	13,53	127,83	39,03	28,08	22,26	21,52	10,80	5,95	6,29	6,40	298,02
1970/71	10,11	5,53	4,00	21,11	13,03	20,87	47,86	71,35	45,44	12,70	9,54	7,14	268,68
1971/72	5,05	3,51	7,31	16,69	105,25	95,24	43,72	36,39	22,59	12,88	11,76	13,97	374,37
1972/73	15,13	27,72	44,57	46,43	28,66	19,93	18,93	24,37	20,37	8,11	8,98	7,65	270,86
1973/74	2,83	5,30	9,80	41,61	51,19	56,75	29,99	22,21	12,91	9,27	5,32	3,37	250,54
1974/75	2,98	8,40	4,64	12,35	20,86	21,03	38,96	36,90	28,20	7,70	6,20	5,12	193,33
1975/76	4,30	5,23	9,09	5,06	13,03	12,17	14,62	10,77	6,12	5,78	4,54	3,49	94,20
1976/77	14,83	24,74	45,45	85,32	106,93	61,88	32,99	31,44	40,47	19,08	9,50	4,74	477,37
1977/78	11,56	4,55	31,30	53,83	134,47	88,29	48,01	53,85	21,15	9,42	6,52	5,96	468,89
1978/79	3,60	2,51	44,41	156,80	228,80	84,41	69,36	37,53	21,24	12,11	7,12	7,67	675,55
1979/80	12,31	20,16	16,85	33,10	27,83	48,72	29,21	46,52	28,18	9,15	5,28	3,60	280,91
1980/81	4,21	10,79	12,53	11,87	8,56	20,44	30,65	21,92	8,48	6,92	3,72	2,59	142,67
1981/82	3,23	1,11	45,61	63,44	30,23	16,64	16,76	8,52	10,84	3,48	2,06	1,72	203,65
1982/83	6,13	17,72	32,04	9,39	13,63	10,19	22,60	22,88	6,18	6,72	4,82	6,31	158,59
1983/84	2,03	3,92	19,60	25,88	23,92	39,44	31,45	38,81	41,01	10,09	5,13	2,94	244,23
1984/85	4,86	56,43	35,43	59,80	97,69	57,46	58,22	30,73	21,66	9,72	4,85	2,92	439,77
1985/86	1,92	3,42	8,82	20,63	41,97	35,22	35,45	28,01	9,12	4,44	2,50	2,75	194,24
1986/87	5,09	4,03	6,35	12,58	26,87	20,12	30,46	10,33	6,70	12,21	4,19	2,22	141,14
1987/88	8,62	9,32	21,30	52,14	58,39	21,30	81,72	59,70	52,46	25,01	10,08	5,95	405,98
1988/89	7,49	5,87	5,46	4,82	2,72	11,39	25,36	15,32	12,86	3,96	3,93	4,05	103,24
1989/90	0,91	4,85	45,57	36,01	22,58	10,85	17,78	11,78	9,39	3,66	1,99	1,32	166,72
1990/91	4,52	14,60	16,29	27,90	26,36	81,34	77,37	28,32	19,74	7,96	4,53	3,48	312,39
1991/92	7,08	33,51	13,48	7,98	6,24	5,75	27,18	15,12	13,44	7,69	6,23	5,26	148,97
1992/93	13,32	11,12	34,57	8,09	7,15	12,82	9,82	35,63	15,69	5,22	2,80	2,04	158,26
1993/94	30,18	17,61	16,12	48,43	34,43	21,26	9,45	14,36	6,35	2,48	1,55	1,12	203,36
1994/95	5,82	15,82	8,85	51,98	45,38	28,45	8,12	11,66	4,80	3,57	3,46	3,05	190,95
1995/96	1,03	4,77	76,22	142,12	79,30	37,55	37,37	29,35	12,14	6,41	4,16	2,93	433,33
1996/97	2,55	14,17	52,34	100,14	36,39	14,38	12,42	16,36	21,21	13,55	9,09	6,01	298,61
1997/98	3,82	42,63	82,62	46,38	31,98	15,38	35,15	26,90	22,87	9,32	4,21	3,47	324,74
1998/99	5,21	5,70	4,96	11,05	8,48	14,35	13,87	14,41	7,37	5,42	3,47	3,79	98,09
1999/00	23,34	24,17	42,22	22,78	17,25	10,44	47,30	27,23	12,00	4,85	2,71	1,64	235,92
2000/01	2,59	49,02	89,22	188,69	70,92	171,76	32,81	25,64	11,62	7,20	4,50	2,78	656,76
2001/02	5,60	4,37	3,19	6,44	6,58	13,28	9,16	7,02	6,41	2,51	2,64	4,32	71,52
2002/03	9,08	26,48	60,38	121,96	78,23	57,13	43,17	31,37	14,01	6,77	4,26	6,74	459,58
2003/04	21,50	40,44	43,45	52,83	33,57	42,48	42,27	40,70	16,55	7,29	4,96	3,28	349,32
2004/05	6,00	7,25	6,51	6,62	6,60	15,06	14,13	8,40	2,23	1,37	1,00	0,79	75,94
2005/06	3,62	16,42	22,90	25,14	19,62	52,54	23,12	13,21	9,37	7,41	3,04	2,36	198,74
2006/07	11,65	22,55	25,80	8,42	53,19	41,60	54,64	55,38	24,71	10,08	6,01	3,70	317,74
2007/08	3,28	3,13	2,87	10,52	8,41	9,66	34,53	65,52	57,11	15,86	7,86	4,88	223,63
2008/09	5,29	17,61	45,00	49,72	54,42	52,24	30,60	15,12	8,02	4,42	3,08	1,88	287,38
2009/10	2,03	4,18	45,10	104,88	92,70	95,80	70,05	53,78	27,84	13,58	7,45	4,96	522,36
2010/11	5,21	14,79	35,64	41,39	44,20	63,53	39,16	36,78	18,98	8,73	4,85	3,11	316,35
2011/12	2,65	6,50	6,78	4,67	3,75	6,82	21,83	26,19	3,76	2,52	1,42	1,73	88,62
2012/13	7,96	12,86	30,22	67,55	58,28	129,41	79,78	59,21	30,95	16,66	8,73	5,35	506,96
2013/14	8,48	15,96	30,11	87,43	102,24	72,37	41,74	20,77	11,96	9,30	4,53	3,69	408,57
2014/15	10,53	43,13	58,62	30,89	80,76	77,01	30,84	18,30	16,21	7,41	4,74	5,67	384,12
2015/16	9,51	9,89	5,74	109,89	139,35	77,81	86,77	69,37	26,03	10,80	4,53	2,08	551,77
2016/17	1,60	31,34	18,35	7,76	39,82	29,06	14,18	18,05	18,44	10,60	9,28	5,58	204,05
2017/18	3,15	2,66	24,98	28,91	26,06	149,21	143,31	81,50	47,68	24,27	10,03	5,51	547,25

APORTACIÓN INTERCUENCA - CAMBIO CLIMÁTICO (Serie completa)
Masa 30800670.- Embalse de Castro

	OCT	NOV	DIC	ENE	FEB	MAR	ABR	MAY	JUN	JUL	AGO	SEP	AÑO
MÍNIMO	47,67	123,25	152,32	172,71	142,91	186,29	251,11	182,91	136,77	64,22	38,94	41,18	2.742,30
MÁXIMO	1.310,85	2.756,33	3.171,16	5.668,47	5.459,14	4.829,26	2.730,59	2.325,53	1.196,74	638,96	349,93	472,66	21.646,30
PROMEDIO	329,78	604,58	877,30	1.304,05	1.314,21	1.415,72	1.052,92	803,90	482,09	250,83	150,68	141,50	8.727,56
PERCENTIL 10	71,83	180,95	236,42	282,80	362,15	493,33	359,34	322,27	215,32	110,83	71,71	61,87	3.954,89
PERCENTIL 25	150,17	266,01	340,09	498,71	619,40	706,78	583,28	496,67	297,41	149,19	95,60	87,34	5.394,70
MEDIANA	235,01	485,30	652,60	880,40	1.121,50	1.075,33	902,65	729,40	410,57	229,92	143,64	126,75	7.676,12
PERCENTIL 75	426,46	772,90	1.245,77	1.896,63	1.640,52	1.886,62	1.407,21	1.075,53	662,83	311,38	191,07	164,53	11.771,85
PERCENTIL 90	648,85	1.281,84	1.813,15	2.719,97	2.738,88	2.960,93	1.921,07	1.320,58	811,45	386,07	237,91	237,88	15.043,27
DESVIACIÓN TÍPICA	267,35	464,71	705,82	1.138,90	1.033,07	1.011,70	611,30	428,08	248,54	127,31	68,72	80,50	4.342,48
COEFICIENTE DE VARIACIÓN	0,81	0,77	0,80	0,87	0,79	0,71	0,58	0,53	0,52	0,51	0,46	0,57	0,50
COEFICIENTE DE SESGO	1,64	1,91	1,41	1,70	1,73	1,30	0,83	1,02	0,80	1,05	0,70	1,83	0,89
COEF. AUTOCORRELACIÓN													-0,08

AÑO	OCT	NOV	DIC	ENE	FEB	MAR	ABR	MAY	JUN	JUL	AGO	SEP	ANUAL
1940/41	601,22	712,31	307,74	636,74	3.063,81	3.107,33	1.799,29	2.325,53	1.181,38	586,84	349,93	254,10	14.926,24
1941/42	183,61	483,16	224,21	213,87	145,94	1.895,97	1.025,45	601,53	379,15	216,42	168,58	206,36	5.744,25
1942/43	574,46	257,44	642,84	2.289,00	660,07	988,58	834,24	427,19	220,80	170,94	118,61	472,66	7.656,83
1943/44	982,31	524,71	313,78	243,08	226,03	409,35	571,47	282,95	203,02	139,00	118,97	156,85	4.171,50
1944/45	520,24	218,51	217,18	344,13	777,12	668,26	252,82	182,91	137,72	98,50	103,35	68,70	3.589,44
1945/46	214,96	507,92	1.261,16	447,35	487,70	744,03	1.673,28	2.011,46	808,61	373,33	230,23	189,16	8.949,19
1946/47	230,27	410,18	276,93	229,82	1.781,05	4.652,27	1.959,61	970,91	534,55	296,82	224,47	365,11	11.931,98
1947/48	300,18	244,42	266,02	2.395,79	1.183,34	1.104,12	530,76	762,30	366,63	196,73	146,27	108,56	7.605,11
1948/49	193,06	123,25	695,77	296,16	227,85	484,35	338,68	188,37	169,95	108,07	73,34	418,62	3.317,47
1949/50	221,14	456,15	296,35	221,50	796,42	521,87	280,45	830,69	343,15	186,14	118,80	96,00	4.368,67
1950/51	54,66	204,22	395,23	910,77	1.512,83	2.573,82	1.238,79	873,68	559,84	268,23	153,82	107,16	8.853,06
1951/52	143,17	1.330,49	753,41	814,33	702,63	899,74	1.267,95	845,73	382,03	290,25	139,01	126,66	7.695,41
1952/53	236,79	424,16	1.074,96	768,82	618,83	733,50	673,44	386,84	329,49	172,92	72,34	76,51	5.568,61
1953/54	211,29	238,76	622,27	453,98	771,14	1.349,02	665,87	648,56	364,38	131,32	73,87	61,61	5.592,08
1954/55	56,14	341,26	440,56	1.529,92	2.040,10	1.591,61	846,89	503,59	422,32	217,63	150,96	126,84	8.267,82
1955/56	128,52	1.012,69	1.570,68	2.304,61	1.320,75	2.962,49	2.730,59	1.488,79	818,09	443,10	266,73	269,30	15.316,35
1956/57	274,35	400,89	281,77	239,95	832,00	613,98	357,39	397,62	317,21	156,80	70,22	49,12	3.991,30
1957/58	61,11	208,10	159,45	622,27	1.313,35	1.520,27	1.219,68	716,19	475,21	286,66	157,17	114,40	6.853,85
1958/59	171,21	216,33	1.099,39	1.330,94	583,88	1.143,12	897,99	792,74	503,46	234,25	191,38	319,44	7.484,12
1959/60	488,11	1.032,45	2.809,37	2.629,26	3.544,31	3.335,72	1.632,48	1.096,32	594,51	311,76	201,81	159,17	17.835,27
1960/61	1.310,85	2.756,33	2.194,41	2.356,04	1.788,85	1.016,40	697,17	542,96	489,30	301,07	159,33	168,18	13.780,89
1961/62	474,37	1.552,26	2.222,15	4.158,42	1.517,08	3.070,94	1.964,33	1.026,88	581,18	324,78	204,07	147,71	17.244,18
1962/63	162,58	316,80	406,66	1.872,67	1.559,27	2.288,23	1.646,88	705,74	571,25	286,20	175,01	249,70	10.240,98
1963/64	139,52	1.557,21	1.857,79	953,54	2.014,29	2.931,95	1.717,74	795,85	653,76	310,25	190,15	128,98	13.251,04
1964/65	256,55	143,36	237,15	645,52	642,87	1.370,36	603,47	303,21	147,44	84,58	69,99	112,58	4.617,08
1965/66	610,71	1.261,00	1.570,54	3.263,14	5.459,14	2.522,36	2.247,91	1.114,78	798,43	395,76	232,65	153,45	19.629,88
1966/67	765,03	1.403,83	743,64	740,92	723,74	843,32	446,39	637,48	298,70	139,67	93,53	60,79	6.897,04
1967/68	70,19	620,28	662,35	745,48	1.428,84	1.075,03	1.289,28	1.024,38	376,88	179,56	113,87	125,38	7.711,51
1968/69	118,62	579,09	623,76	1.195,77	1.247,06	2.960,26	1.515,62	1.290,59	785,39	355,91	183,26	266,00	11.121,34
1969/70	241,52	287,85	496,24	3.213,19	1.432,39	960,18	623,91	654,82	342,38	172,14	116,63	74,25	8.615,49
1970/71	64,54	208,51	313,37	587,49	543,16	561,41	1.303,90	1.577,16	1.196,74	638,96	311,86	157,03	7.464,13
1971/72	118,98	148,84	270,23	398,79	1.756,33	1.763,85	1.287,95	1.095,65	585,11	254,51	149,64	149,56	7.979,43
1972/73	533,01	583,25	847,98	1.070,67	850,32	818,37	513,92	1.139,66	558,38	266,51	154,99	83,35	7.420,39
1973/74	381,11	346,16	381,25	1.499,39	1.419,41	1.473,04	907,30	571,31	386,75	299,89	132,44	86,11	7.884,18
1974/75	141,84	553,87	287,43	648,85	643,01	885,58	630,87	560,80	431,89	161,76	111,03	167,54	5.224,46
1975/76	322,68	480,06	436,52	308,85	494,49	501,02	477,96	292,91	137,01	152,05	106,73	159,67	3.869,94
1976/77	426,54	756,78	790,53	1.950,16	2.764,37	1.642,78	1.034,26	811,84	872,94	460,91	291,01	149,49	11.951,62
1977/78	277,47	181,39	1.264,66	1.259,52	2.905,07	2.992,08	1.427,02	1.374,15	690,42	332,09	181,26	113,27	12.998,39
1978/79	147,20	241,89	1.794,03	2.934,61	5.023,61	2.950,04	2.325,46	1.097,83	665,86	381,92	229,71	175,38	17.967,53
1979/80	625,62	801,54	593,13	977,46	1.009,25	957,69	851,73	1.006,13	516,02	225,60	121,94	80,07	7.766,17
1980/81	196,94	311,03	518,55	576,96	333,81	625,88	643,69	593,60	258,31	131,37	73,95	61,99	4.326,08
1981/82	462,77	134,87	690,20	1.551,74	955,90	702,29	367,34	233,12	266,32	101,55	60,99	88,78	5.615,88
1982/83	369,63	883,24	1.184,09	567,87	725,45	625,48	984,63	1.092,35	399,88	238,85	234,16	122,23	7.427,86
1983/84	72,53	289,86	630,93	850,02	800,25	843,75	936,05	934,29	730,23	273,43	141,01	86,86	6.589,22
1984/85	426,22	1.607,78	1.352,86	1.551,81	2.804,34	1.610,58	1.516,05	918,46	681,55	307,41	158,78	92,68	13.028,51
1985/86	66,64	147,62	398,67	736,49	1.207,63	1.205,35	725,42	521,24	209,81	106,63	65,35	232,81	5.623,66
1986/87	210,77	258,73	330,52	515,88	1.138,75	880,81	852,50	384,68	217,68	210,11	101,08	117,47	5.218,97
1987/88	895,90	711,14	1.199,58	1.891,09	1.667,60	803,45	1.317,89	1.287,31	870,28	631,82	278,98	139,46	11.694,49
1988/89	166,67	172,73	183,03	172,71	142,91	343,34	561,20	400,35	318,74	129,26	90,59	60,78	2.742,30
1989/90	47,67	606,38	3.093,10	2.063,64	1.514,27	746,79	804,75	510,66	323,47	166,34	99,41	69,63	10.046,11
1990/91	299,56	510,60	456,85	958,28	621,10	2.098,82	1.059,68	686,07	331,92	148,78	82,22	78,89	7.332,76
1991/92	233,22	489,66	301,84	329,15	186,43	186,29	787,07	327,62	414,16	189,73	102,54	96,45	3.644,17
1992/93	369,28	368,08	859,42	375,40	195,05	466,40	336,95	737,30	584,33	262,86	130,21	177,63	4.862,91
1993/94	1.119,40	778,27	742,57	1.608,39	1.004,64	745,57	360,18	581,57	342,95	145,04	84,50	74,97	7.588,07
1994/95	172,76	487,43	368,79	1.105,16	926,35	822,19	263,16	298,81	136,77	143,13	60,57	64,82	4.849,94
1995/96	67,86	520,79	1.605,26	5.668,47	2.599,30	1.909,17	1.470,51	1.117,41	525,59	296,44	213,61	166,74	16.161,15
1996/97	185,95	359,24	1.462,30	2.199,28	1.104,25	555,46	295,65	407,01	677,42	362,17	223,51	156,62	7.988,86
1997/98	270,79	1.508,94	2.347,89	2.083,90	1.353,06	818,30	1.190,18	938,35	667,55	291,90	155,53	165,54	11.791,93
1998/99	273,43	179,93	218,94	495,01	374,29	539,07	367,25	494,36	239,97	102,67	94,33	206,75	3.586,01
1999/00	703,06	786,29	875,20	614,43	433,73	290,40	1.342,77	1.062,02	406,97	185,23	99,51	60,97	6.860,59
2000/01	159,10	970,15	3.171,16	5.356,63	3.384,07	4.829,26	1.563,47	1.029,07	518,78	315,78	202,46	146,39	21.646,30
2001/02	271,99	339,03	162,76	447,47	399,30	720,26	415,41	332,05	263,86	103,43	63,04	118,42	3.637,02
2002/03	414,75	831,67	2.147,93	3.469,23	2.376,92	1.858,55	1.347,76	899,33	457,05	267,87	178,93	148,35	14.398,35
2003/04	510,44	1.122,11	1.435,21	1.337,83	815,11	1.081,37	745,02	582,45	289,92	154,84	148,77	138,79	8.361,87
2004/05	322,86	507,29	456,87	509,81	420,67	636,16	602,93	309,80	139,90	64,22	38,94	41,18	4.050,61
2005/06	223,39	727,35	730,47	754,12	589,34	1.397,81	809,96	448,51	227,88	138,48	89,35	95,37	6.232,03
2006/07	1.076,95	1.691,72	1.587,16	728,54	1.744,18	1.358,03	1.121,84	1.080,03	748,87	335,14	188,51	119,66	11780,62
2007/08	205,34	171,76	152,32	355,43	295,55	353,66	938,88	1.241,83	986,05	359,46	168,89	107,57	5336,74
2008/09	140,94	444,54	976,00	1.072,80	1.309,51	1.075,63	576,73	382,55	253,26	135,14	85,58	52,79	6505,47
2009/10	139,43	585,35	1.459,42	2.931,64	2.727,96	3.201,00	1.904,56	1.372,23	962,91	484,78	251,11	161,50	16181,88
2010/11	310,18	785,12	1.399,22	1.898,48	1.247,46	1.395,59	931,36	738,81	378,99	214,84	139,61	92,39	9532,05
2011/12	113,89	572,62	437,61	251,65	394,56	315,31	567,25	676,30	252,02	112,01	62,63	43,18	3799,02
2012/13	228,11	442,60	810,80	1.509,30	1.470,74	2.770,76	2.304,62	1.336,24	713,07	379,88	214,86	135,66	12316,64
2013/14	426,82	715,52	765,12	2.131,37	2.458,34	1.953,48	1.633,02	721,50	400,67	256,94	152,57	130,23	11745,57
2014/15	417,74	905,84	1.099,32	740,77	1.330,53	1.313,79	864,47	538,12	296,98	139,84	84,51	130,15	7862,05
2015/16	859,60	455,55	392,61	1.973,09	1.943,18	1.308,31	2.512,73	1.859,27	725,48	381,15	246,65	199,79	12857,42
2016/17	181,81	440,96	234,73	173,11	1.303,50	497,18	251,11	357,43	237,44	150,44	123,82	89,70	4041,23
2017/18	72,91	208,11	487,08	456,05	396,80	2.656,19	2.543,35	1.313,86	948,99	535,89	302,84	209,31	10131,38

APORTACIÓN INTERCUENCA - CAMBIO CLIMÁTICO (Serie completa)
Masa 30800671.- Embalse de Villalcampo

	OCT	NOV	DIC	ENE	FEB	MAR	ABR	MAY	JUN	JUL	AGO	SEP	AÑO
MÍNIMO	47,66	122,90	152,28	172,68	142,90	186,29	250,76	182,87	136,77	64,22	38,94	41,18	2.741,97
MÁXIMO	1.304,42	2.740,19	3.152,75	5.631,84	5.426,75	4.807,81	2.722,35	2.321,83	1.195,28	638,84	348,23	472,32	21.563,93
PROMEDIO	329,30	602,79	873,87	1.298,42	1.309,16	1.412,16	1.051,43	803,35	481,90	250,70	150,58	141,41	8.705,06
PERCENTIL 10	71,83	180,93	236,27	282,48	362,12	492,94	359,30	322,27	215,31	110,79	71,71	61,87	3.953,94
PERCENTIL 25	150,16	265,93	339,95	498,51	618,23	706,47	583,25	496,61	297,35	149,14	95,60	87,33	5.389,99
MEDIANA	234,99	484,56	652,29	878,38	1.116,96	1.072,90	901,42	729,32	410,53	229,92	143,30	126,74	7.661,34
PERCENTIL 75	425,69	770,66	1.244,49	1.885,61	1.632,12	1.884,15	1.405,83	1.074,71	662,80	311,38	191,05	164,50	11.731,01
PERCENTIL 90	648,09	1.274,06	1.801,89	2.707,93	2.723,92	2.942,23	1.917,56	1.319,69	810,38	386,07	237,59	237,29	14.999,58
DESVIACIÓN TÍPICA	266,51	461,73	701,26	1.131,73	1.027,08	1.007,34	609,70	427,48	248,34	127,19	68,61	80,39	4.322,16
COEFICIENTE DE VARIACIÓN	0,81	0,77	0,80	0,87	0,78	0,71	0,58	0,53	0,52	0,51	0,46	0,57	0,50
COEFICIENTE DE SESGO	1,63	1,90	1,41	1,69	1,73	1,30	0,83	1,02	0,80	1,05	0,70	1,83	0,89
COEF. AUTOCORRELACIÓN													-0,08

AÑO	OCT	NOV	DIC	ENE	FEB	MAR	ABR	MAY	JUN	JUL	AGO	SEP	ANUAL
1940/41	600,49	711,36	307,02	628,36	3.057,14	3.102,66	1.794,14	2.321,83	1.178,97	584,79	348,23	252,68	14.887,66
1941/42	182,55	482,13	223,38	213,02	145,21	1.893,59	1.022,65	600,35	378,19	215,60	167,91	205,80	5.730,39
1942/43	574,03	257,09	642,44	2.285,03	659,11	987,29	833,43	426,51	220,24	170,46	118,21	472,32	7.646,18
1943/44	981,77	524,41	313,35	242,74	225,72	409,09	570,86	282,67	202,78	138,81	118,81	156,71	4.167,71
1944/45	520,14	218,42	217,11	344,06	777,05	668,20	252,78	182,87	137,69	98,47	103,32	68,68	3.588,79
1945/46	214,95	507,89	1.260,06	446,70	487,12	742,57	1.671,67	2.008,76	807,11	372,06	229,18	188,29	8.936,35
1946/47	229,62	409,63	276,48	229,35	1.776,79	4.644,45	1.958,02	969,55	533,41	295,85	223,67	364,45	11.911,26
1947/48	299,68	244,00	265,66	2.390,62	1.182,16	1.103,10	529,73	760,42	365,65	195,90	145,59	107,99	7.590,51
1948/49	192,64	122,90	695,18	295,73	227,50	484,05	338,46	188,19	169,80	107,94	73,23	418,51	3.314,15
1949/50	221,05	456,07	296,28	221,43	796,24	521,75	280,35	830,51	343,03	186,04	118,72	95,93	4.367,40
1950/51	54,66	204,19	395,15	909,52	1.504,66	2.557,46	1.237,71	873,33	559,81	268,23	153,82	107,15	8.825,70
1951/52	143,16	1.320,66	751,42	812,88	701,64	898,31	1.265,44	845,09	382,00	290,24	139,01	126,64	7.676,50
1952/53	236,75	424,06	1.072,72	766,77	617,75	733,36	673,27	386,79	329,49	172,91	72,34	76,51	5.562,72
1953/54	211,08	238,57	621,70	453,84	770,88	1.347,55	665,77	648,52	364,38	131,32	73,87	61,61	5.589,10
1954/55	56,14	341,13	439,88	1.520,85	2.024,07	1.588,00	846,05	503,46	422,30	217,63	150,96	126,84	8.237,31
1955/56	128,52	1.011,59	1.558,90	2.293,87	1.315,18	2.945,14	2.722,35	1.488,01	818,03	443,10	266,73	269,30	15.260,72
1956/57	274,34	400,89	281,76	239,91	831,30	613,62	357,36	397,61	317,20	156,79	70,22	49,12	3.990,13
1957/58	61,11	208,10	158,81	619,33	1.308,41	1.517,36	1.216,89	716,04	475,19	286,65	157,17	114,40	6.839,47
1958/59	171,19	216,32	1.094,86	1.325,86	582,47	1.138,18	896,95	792,37	503,41	234,24	191,36	319,36	7.466,58
1959/60	488,01	1.032,17	2.796,36	2.621,46	3.522,35	3.322,80	1.630,13	1.096,11	594,50	311,76	201,81	159,16	17.776,62
1960/61	1.304,42	2.740,19	2.186,41	2.349,69	1.787,09	1.016,13	697,11	542,88	489,22	301,06	159,32	168,16	13.741,68
1961/62	474,31	1.550,92	2.213,44	4.133,70	1.516,14	3.062,89	1.959,41	1.026,53	581,17	324,78	204,07	147,71	17.195,05
1962/63	162,57	316,76	406,66	1.864,99	1.543,50	2.280,69	1.643,70	705,49	571,20	286,20	175,01	249,69	10.206,45
1963/64	139,52	1.539,83	1.846,85	952,20	2.000,15	2.918,01	1.715,47	795,71	653,67	310,25	190,15	128,98	13.190,78
1964/65	256,53	143,36	237,15	645,50	642,82	1.368,29	603,26	303,20	147,44	84,58	69,99	112,53	4.614,65
1965/66	607,92	1.254,09	1.561,71	3.238,99	5.426,75	2.518,17	2.241,94	1.114,20	798,38	395,76	232,65	153,45	19.544,01
1966/67	764,22	1.401,03	742,95	739,81	721,74	841,62	446,04	637,37	298,69	139,67	93,53	60,79	6.887,46
1967/68	70,19	619,86	662,15	745,45	1.424,15	1.070,44	1.286,86	1.022,44	376,80	179,55	113,87	125,37	7.697,12
1968/69	118,61	575,90	619,78	1.187,77	1.237,19	2.940,28	1.511,34	1.289,74	785,33	355,91	183,26	265,93	11.071,04
1969/70	241,46	287,72	496,15	3.194,41	1.429,23	959,71	623,76	654,73	342,37	172,13	116,63	74,25	8.592,54
1970/71	64,54	208,49	313,30	584,09	541,50	560,37	1.301,56	1.574,11	1.195,28	638,84	311,86	157,03	7.450,95
1971/72	118,98	148,84	270,23	397,62	1.744,13	1.760,37	1.287,66	1.095,61	585,10	254,51	149,64	149,55	7.962,23
1972/73	532,92	582,92	847,08	1.066,72	849,79	818,32	513,91	1.139,45	558,35	266,51	154,99	83,35	7.414,32
1973/74	380,94	345,54	380,67	1.491,06	1.411,91	1.470,95	905,90	571,08	386,57	299,55	132,44	86,11	7.862,71
1974/75	141,84	553,50	287,22	648,45	641,85	884,09	630,72	560,78	431,89	161,75	111,03	167,54	5.220,67
1975/76	322,68	480,06	436,43	308,83	494,28	500,99	477,94	292,90	137,01	152,05	106,73	159,62	3.869,50
1976/77	425,79	755,32	789,08	1.932,34	2.748,47	1.639,52	1.032,67	811,78	872,77	460,90	291,01	149,49	11.909,14
1977/78	277,45	181,37	1.260,12	1.255,33	2.886,20	2.980,46	1.425,95	1.373,28	690,33	332,08	181,26	113,27	12.957,09
1978/79	147,20	241,87	1.782,62	2.918,67	4.993,35	2.940,98	2.321,19	1.097,61	665,84	381,92	229,71	175,38	17.896,34
1979/80	624,94	801,15	592,68	976,63	1.007,05	956,73	851,46	1.005,93	516,01	225,60	121,94	80,07	7.760,18
1980/81	196,94	310,95	518,54	576,96	333,81	625,84	643,64	593,58	258,31	131,37	73,95	61,98	4.325,88
1981/82	462,64	134,87	688,92	1.548,66	954,69	702,05	367,32	233,12	266,31	101,55	60,99	88,74	5.609,85
1982/83	369,43	882,69	1.183,24	567,72	725,03	625,17	982,79	1.088,26	399,65	238,84	234,16	122,23	7.419,21
1983/84	72,53	289,41	627,03	847,24	799,61	842,77	934,44	934,05	730,18	273,42	141,01	86,86	6.578,55
1984/85	426,04	1.598,84	1.348,50	1.544,61	2.789,68	1.608,51	1.514,31	918,22	681,45	307,41	158,77	92,68	12.989,03
1985/86	66,64	147,39	396,80	733,18	1.200,50	1.202,86	725,07	521,19	209,81	106,62	65,35	231,98	5.607,39
1986/87	210,59	258,67	330,41	514,08	1.131,29	878,88	850,69	384,47	217,67	210,10	101,08	117,46	5.205,38
1987/88	895,29	710,60	1.197,81	1.885,84	1.661,66	803,16	1.316,47	1.284,45	869,85	631,49	278,97	139,45	11.675,05
1988/89	166,63	172,65	183,00	172,70	142,90	343,29	561,14	400,32	318,72	129,26	90,59	60,78	2.741,97
1989/90	47,66	603,48	3.072,25	2.054,72	1.509,25	746,16	804,52	510,64	323,47	166,34	99,40	69,63	10.007,51
1990/91	299,48	509,76	456,64	956,89	619,66	2.094,15	1.059,23	686,04	331,91	148,78	82,22	78,89	7.323,65
1991/92	233,22	489,65	301,83	329,13	186,43	186,29	787,00	327,61	414,16	189,73	102,54	96,45	3.644,03
1992/93	369,13	367,80	857,46	374,97	194,83	466,32	336,93	737,21	584,27	262,85	130,21	177,53	4.859,52
1993/94	1.113,65	775,78	741,47	1.601,33	1.000,22	744,04	360,13	580,87	342,79	145,03	84,50	74,97	7.564,77
1994/95	172,74	486,99	368,57	1.103,63	922,66	821,25	263,12	298,81	136,77	143,13	60,57	64,82	4.843,07
1995/96	67,86	519,69	1.592,28	5.631,84	2.595,03	1.906,78	1.468,70	1.117,04	525,55	296,44	213,61	166,74	16.101,56
1996/97	185,94	359,22	1.457,40	2.188,75	1.102,63	555,35	295,63	407,00	677,32	362,16	223,51	156,62	7.971,54
1997/98	270,76	1.499,36	2.334,07	2.078,81	1.350,06	818,05	1.189,58	938,27	667,44	291,89	155,53	165,50	11.759,32
1998/99	273,36	179,92	218,94	494,81	374,26	539,06	367,25	494,33	239,97	102,67	94,33	206,72	3.585,61
1999/00	702,11	785,02	874,30	613,32	433,43	290,38	1.342,25	1.060,31	406,91	185,23	99,51	60,97	6.853,73
2000/01	159,07	968,06	3.152,75	5.325,93	3.375,58	4.807,81	1.562,38	1.028,97	518,77	315,78	202,46	146,38	21.563,93
2001/02	271,82	339,00	162,76	447,19	398,86	719,73	415,33	332,04	263,86	103,43	63,04	118,41	3.635,48
2002/03	414,67	829,22	2.131,25	3.447,95	2.368,83	1.855,84	1.345,45	898,91	457,02	267,87	178,93	148,35	14.344,30
2003/04	507,68	1.115,34	1.428,84	1.335,45	812,73	1.079,38	744,46	582,42	289,91	154,84	148,76	138,79	8.338,61
2004/05	322,61	506,80	456,15	509,62	420,54	636,12	602,85	309,79	139,90	64,22	38,94	41,18	4.048,72
2005/06	222,90	721,79	727,12	751,84	586,63	1.393,27	807,59	448,22	227,86	138,47	89,35	95,34	6.210,38
2006/07	1.072,19	1.676,47	1.579,58	727,61	1.736,26	1.355,16	1.121,45	1.079,52	748,65	335,12	188,51	119,66	11740,16
2007/08	205,14	171,71	152,28	354,94	294,88	353,33	936,92	1.241,42	985,89	359,46	168,89	107,57	5332,42
2008/09	140,94	444,52	975,79	1.070,88	1.306,08	1.075,36	576,72	382,55	253,26	135,14	85,58	52,79	6499,59
2009/10	139,25	583,50	1.441,63	2.909,69	2.713,39	3.182,57	1.900,22	1.371,47	962,86	484,77	251,11	161,50	16101,97
2010/11	310,17	784,89	1.387,74	1.884,91	1.242,83	1.391,67	930,09	738,59	378,98	214,84	139,61	92,39	9496,72
2011/12	113,88	571,81	437,30	251,55	394,54	315,31	567,23	676,11	252,01	112,01	62,63	43,17	3797,55
2012/13	227,88	440,21	805,66	1.498,01	1.466,80	2.753,80	2.295,52	1.335,01	713,01	379,88	214,86	135,65	12266,28
2013/14	425,40	715,12	762,44	2.115,00	2.441,04	1.951,28	1.631,45	721,43	400,67	256,94	152,57	130,22	11703,56
2014/15	417,27	902,00	1.096,16	739,55	1.328,86	1.313,60	864,43	538,10	296,90	139,84	84,51	130,13	7851,35
2015/16	859,42	455,43	392,50	1.964,83	1.940,57	1.306,70	2.504,22	1.857,00	723,92	379,86	245,59	198,90	12828,94
2016/17	181,08	440,35	234,22	172,68	1.301,98	496,75	250,76	357,13	237,20	150,23	123,66	89,56	4035,61
2017/18	72,79	208,01	486,99	455,97	396,72	2.652,62	2.542,28	1.313,13	948,35	535,37	302,41	208,96	10123,59

APORTACIÓN INTERCUENCA - CAMBIO CLIMÁTICO (Serie completa)
Masa 30800672.- Embalse de San Román

	OCT	NOV	DIC	ENE	FEB	MAR	ABR	MAY	JUN	JUL	AGO	SEP	AÑO
MÍNIMO	13,69	33,20	63,42	62,29	55,51	70,29	104,95	77,11	53,46	26,51	18,85	15,45	1.055,31
MÁXIMO	623,18	1.479,59	1.490,98	2.880,75	2.725,70	2.505,64	1.453,76	1.547,50	847,35	384,95	212,37	236,59	10.819,45
PROMEDIO	120,25	242,43	383,82	633,78	656,16	686,71	523,01	408,75	254,17	132,59	82,00	68,15	4.191,83
PERCENTIL 10	38,31	66,91	98,61	109,71	129,55	168,64	162,84	135,96	100,69	51,69	33,56	28,47	1.485,73
PERCENTIL 25	62,59	103,90	134,79	213,72	271,15	286,28	262,83	222,69	138,47	69,15	46,34	40,43	2.339,59
MEDIANA	92,58	169,25	269,53	392,39	458,08	517,78	436,37	341,39	199,18	105,55	71,48	62,42	3.667,02
PERCENTIL 75	144,00	318,33	522,17	802,88	843,58	979,05	727,41	541,55	345,73	175,50	112,33	87,42	5.682,32
PERCENTIL 90	236,14	558,88	836,99	1.445,81	1.350,36	1.495,98	974,96	722,69	465,90	252,95	147,90	110,09	7.700,62
DESVIACIÓN TÍPICA	97,42	229,44	345,22	608,50	564,43	547,93	338,18	260,32	159,23	77,94	44,57	37,42	2.416,61
COEFICIENTE DE VARIACIÓN	0,81	0,95	0,90	0,96	0,86	0,80	0,65	0,64	0,63	0,59	0,54	0,55	0,58
COEFICIENTE DE SESGO	2,51	2,63	1,61	1,62	1,61	1,30	0,97	1,52	1,27	0,98	0,75	1,45	0,87
COEF. AUTOCORRELACIÓN													-0,02

AÑO	OCT	NOV	DIC	ENE	FEB	MAR	ABR	MAY	JUN	JUL	AGO	SEP	ANUAL
1940/41	298,23	353,13	171,76	248,93	1.765,26	1.547,89	1.045,45	1.547,50	847,35	384,95	212,37	145,28	8.568,10
1941/42	101,19	234,63	131,87	107,72	75,56	690,27	531,99	305,22	189,81	96,92	70,13	95,16	2.630,47
1942/43	180,10	111,25	201,67	657,12	285,46	301,05	411,94	214,25	99,92	69,47	46,65	104,50	2.683,39
1943/44	217,72	156,19	133,75	97,93	55,51	164,79	258,58	154,13	104,00	55,62	38,12	72,78	1.509,13
1944/45	129,42	86,74	104,41	64,73	415,49	309,47	115,05	77,11	64,88	39,76	44,43	28,20	1.479,70
1945/46	63,59	178,78	523,01	242,86	173,78	301,55	899,49	1.134,18	530,58	215,21	120,95	85,53	4.469,50
1946/47	69,91	116,47	105,80	110,77	1.219,80	2.505,64	910,47	525,22	326,15	171,55	122,25	159,36	6.343,40
1947/48	132,18	106,31	148,51	1.348,28	569,26	382,84	291,65	367,91	196,57	90,03	60,92	43,64	3.738,08
1948/49	62,25	49,06	203,26	120,56	81,53	143,04	114,03	94,36	88,04	48,55	28,19	236,59	1.269,46
1949/50	132,40	179,48	120,13	80,02	217,21	170,29	105,84	271,58	142,81	66,75	34,68	26,33	1.547,53
1950/51	13,69	50,72	147,07	440,52	849,26	1.281,29	559,87	397,71	288,19	146,03	90,39	63,97	4.328,72
1951/52	66,17	576,18	323,32	360,46	331,50	459,31	656,31	403,61	184,28	147,72	82,52	63,90	3.655,29
1952/53	79,91	130,67	331,09	292,15	281,74	256,83	287,04	161,94	126,47	67,22	34,23	25,64	2.074,94
1953/54	114,95	103,50	248,50	197,40	354,16	546,52	265,82	333,49	195,91	69,05	39,93	28,58	2.497,81
1954/55	25,59	105,30	160,34	758,96	1.107,77	798,74	434,46	276,74	219,08	116,39	84,72	78,95	4.167,05
1955/56	53,39	286,59	761,40	1.060,11	637,64	1.556,64	1.453,76	844,72	471,83	271,40	172,40	127,41	7.697,29
1956/57	108,28	146,97	108,22	99,90	270,09	203,99	137,74	177,09	141,25	64,43	36,98	28,66	1.523,58
1957/58	38,88	73,34	65,53	230,42	425,26	556,15	524,13	279,65	186,02	117,46	61,71	47,62	2.606,18
1958/59	59,04	58,34	428,16	621,27	274,34	496,12	377,29	341,58	220,38	108,69	73,50	104,85	3.163,57
1959/60	166,26	337,24	1.490,98	1.438,92	1.995,56	1.779,93	884,38	598,79	350,28	202,34	137,97	98,37	9.481,01
1960/61	623,18	1.479,59	1.290,65	1.461,86	967,03	588,86	376,80	285,52	253,34	159,93	101,61	83,40	7.671,78
1961/62	166,31	714,71	1.143,70	2.211,29	853,84	1.770,04	1.062,27	599,33	360,42	209,87	141,52	104,51	9.337,81
1962/63	92,49	115,66	142,75	884,06	772,67	1.049,67	802,62	369,26	264,58	151,18	94,48	102,36	4.841,79
1963/64	65,48	560,00	873,01	393,92	978,10	1.362,24	923,23	433,02	305,19	172,67	113,79	79,87	6.260,51
1964/65	98,76	64,57	78,87	234,91	233,57	643,29	286,70	140,66	74,43	44,01	33,68	49,13	1.982,57
1965/66	233,24	611,39	821,55	1.972,80	2.725,70	1.289,47	1.227,87	668,31	455,97	251,82	168,04	117,87	10.544,04
1966/67	321,14	723,13	363,12	387,98	353,36	420,34	261,83	287,08	147,64	76,57	56,50	36,08	3.434,77
1967/68	36,78	370,03	326,34	294,69	639,36	545,89	617,05	489,59	199,60	97,23	62,78	46,26	3.725,60
1968/69	36,99	100,62	198,40	390,87	418,73	1.412,68	745,51	671,85	403,32	191,61	112,52	114,54	4.797,63
1969/70	102,88	122,29	182,02	1.875,09	736,42	495,33	322,00	279,41	158,15	88,44	69,19	48,04	4.479,27
1970/71	43,23	74,96	93,83	276,98	205,04	220,23	488,83	858,98	704,77	282,66	140,56	83,00	3.473,05
1971/72	59,26	64,59	103,75	202,10	1.138,24	1.108,60	560,23	456,80	270,35	126,55	76,76	81,25	4.248,47
1972/73	254,24	307,32	487,66	568,59	411,07	314,37	207,60	378,18	248,45	102,41	64,48	39,09	3.383,47
1973/74	120,81	126,62	149,47	609,64	667,42	743,97	512,69	329,98	173,78	130,95	67,60	45,84	3.678,76
1974/75	49,56	175,54	99,44	274,33	290,22	335,02	342,88	306,16	243,92	84,53	58,08	61,12	2.320,80
1975/76	77,66	115,48	130,68	110,56	180,09	161,05	182,96	130,26	65,30	58,77	34,07	48,75	1.295,63
1976/77	161,37	334,38	400,24	1.293,93	1.707,18	962,82	630,86	464,69	515,07	271,17	159,52	94,73	6.995,97
1977/78	131,44	90,67	484,42	614,73	1.401,14	1.419,79	737,33	719,02	374,49	192,13	117,88	80,66	6.363,71
1978/79	72,16	71,55	536,34	1.286,95	2.676,47	1.560,37	1.199,72	608,81	376,73	228,77	153,83	118,05	8.889,75
1979/80	248,39	348,04	290,55	467,19	396,75	486,61	421,68	547,55	294,18	124,10	72,84	48,76	3.746,64
1980/81	61,14	105,10	153,43	194,77	111,47	215,87	253,07	252,20	101,26	59,31	31,18	25,11	1.563,91
1981/82	103,73	33,20	315,73	685,06	390,36	281,36	173,60	97,84	114,48	49,11	30,72	34,57	2.309,76
1982/83	108,05	291,46	483,02	230,43	276,82	210,44	389,05	487,00	162,31	93,28	78,76	54,66	2.865,30
1983/84	29,09	60,68	228,34	358,82	358,13	444,72	474,46	493,25	410,08	147,56	81,76	52,08	3.138,98
1984/85	111,60	701,46	607,17	793,63	1.274,15	716,21	767,50	470,67	329,79	164,09	97,06	63,71	6.097,04
1985/86	49,30	67,91	137,91	258,37	632,80	578,46	392,62	306,99	125,02	68,95	46,23	66,60	2.731,16
1986/87	74,90	81,48	113,18	237,36	541,08	401,35	438,28	198,06	112,34	102,09	55,80	40,06	2.395,98
1987/88	205,70	201,33	416,82	804,06	771,07	362,06	780,26	731,27	478,60	310,21	145,36	84,89	5.291,64
1988/89	83,74	68,05	63,42	62,29	56,63	109,32	214,20	148,75	137,54	52,59	33,30	25,47	1.055,31
1989/90	15,94	159,69	1.204,39	921,25	681,71	361,96	359,59	234,16	161,28	90,75	58,00	41,53	4.290,25
1990/91	87,21	188,40	232,75	425,54	352,56	1.000,61	590,97	336,93	184,76	87,75	53,98	42,10	3.583,55
1991/92	74,53	189,47	120,62	118,44	76,44	70,29	288,29	114,86	180,25	82,26	40,90	33,10	1.389,46
1992/93	145,76	167,79	366,34	161,38	94,91	198,43	134,08	285,70	223,83	101,71	50,73	55,57	1.986,22
1993/94	444,43	353,11	320,83	799,32	531,96	401,93	184,18	241,98	162,13	75,59	48,38	33,93	3.597,77
1994/95	68,85	233,08	149,45	457,40	465,05	356,91	122,83	125,62	62,37	49,60	28,87	23,98	2.144,01
1995/96	18,74	118,13	656,45	2.520,38	1.325,18	943,51	853,44	620,01	316,22	187,07	137,08	108,01	7.804,23
1996/97	76,37	135,35	683,97	1.342,70	606,66	341,82	203,14	218,87	332,07	181,00	122,42	87,50	4.331,88
1997/98	91,32	801,46	1.483,37	1.227,66	826,56	471,27	531,77	441,58	352,24	164,67	101,03	80,61	6.573,54
1998/99	99,12	77,86	85,39	208,16	152,32	185,68	136,06	176,29	86,90	43,47	37,26	51,02	1.339,51
1999/00	242,93	310,09	391,96	292,77	177,41	120,33	538,70	432,61	178,58	81,91	49,62	31,92	2.848,81
2000/01	55,35	424,73	1.303,73	2.880,75	1.629,70	2.432,80	795,19	545,80	306,96	200,69	140,12	103,64	10.819,45
2001/02	117,88	139,04	87,87	178,70	139,48	235,15	181,33	138,40	104,26	45,13	31,07	32,15	1.430,45
2002/03	138,74	321,08	876,75	1.819,90	1.260,42	995,77	697,66	528,79	266,72	154,57	106,87	87,18	7.254,45
2003/04	216,12	490,31	685,94	615,70	451,12	581,54	442,00	358,94	188,19	99,23	73,84	54,10	4.257,02
2004/05	81,61	178,76	179,02	194,67	178,13	252,06	201,65	108,16	53,46	26,51	18,85	15,45	1.488,32
2005/06	75,27	354,65	363,90	421,61	333,06	682,01	402,32	235,02	126,19	80,99	52,89	43,23	3.171,14
2006/07	273,71	558,40	626,17	293,69	793,40	656,73	572,58	566,54	376,09	176,25	99,64	65,11	5058,32
2007/08	92,67	83,14	75,93	156,54	129,80	146,51	425,02	677,38	636,95	231,29	111,77	68,00	2835,01
2008/09	81,82	221,00	543,41	590,10	660,69	539,43	302,70	183,35	115,77	67,25	43,93	31,55	3381,00
2009/10	47,52	125,79	550,78	1.498,11	1.340,37	1.473,74	944,75	711,86	463,36	277,67	163,42	111,04	7708,39
2010/11	120,32	212,02	548,34	745,09	605,69	676,19	460,87	376,31	202,04	117,08	76,36	51,91	4192,23
2011/12	48,17	170,71	138,32	90,64	128,97	123,48	229,63	314,35	107,05	54,00	33,30	24,16	1462,77
2012/13	107,39	220,17	356,96	788,09	817,71	1.661,14	1.307,79	801,45	445,42	255,60	154,45	101,69	7017,87
2013/14	177,08	249,14	371,17	1.057,72	1.373,69	984,46	656,91	341,19	198,76	137,88	89,91	64,80	5702,71
2014/15	163,92	385,19	519,67	375,89	748,61	600,21	361,08	217,54	145,41	79,23	48,53	55,35	3700,62
2015/16	182,29	145,58	96,66	923,22	1.075,00	711,53	1.268,70	856,50	362,66	173,24	105,03	75,18	5975,59
2016/17	70,10	226,82	130,42	75,18	426,00	223,86	104,95	126,51	101,02	64,32	55,75	36,65	1641,59
2017/18	28,50	46,15	162,81	238,02	246,80	1.471,16	1.437,56	848,83	549,70	312,89	169,06	109,68	5621,15

APORTACIÓN INTERCUENCA - CAMBIO CLIMÁTICO (Serie completa)
Masa 30800673.- Embalse de Linares del Arroyo

	OCT	NOV	DIC	ENE	FEB	MAR	ABR	MAY	JUN	JUL	AGO	SEP	AÑO
MÍNIMO	0,21	0,23	0,43	0,70	0,55	0,99	1,07	0,82	0,51	0,42	0,33	0,20	13,46
MÁXIMO	7,91	22,80	30,39	69,42	53,29	39,37	55,79	23,34	13,67	8,38	6,06	4,70	253,83
PROMEDIO	1,49	3,14	5,26	9,71	10,40	10,87	8,45	6,43	3,84	2,06	1,51	1,28	64,44
PERCENTIL 10	0,37	0,53	1,08	1,44	1,52	1,85	2,11	1,91	1,22	0,66	0,52	0,35	21,64
PERCENTIL 25	0,60	0,92	1,86	2,81	3,84	3,37	3,63	3,13	1,84	1,04	0,71	0,60	28,51
MEDIANA	1,18	1,77	2,79	5,42	6,01	7,18	6,33	5,27	3,13	1,70	1,15	0,99	52,38
PERCENTIL 75	1,96	4,04	5,88	11,93	13,62	15,29	10,46	7,68	4,68	2,45	1,95	1,58	88,35
PERCENTIL 90	3,06	5,31	11,86	25,35	23,01	27,16	16,15	12,93	7,86	4,01	2,69	2,65	122,47
DESVIACIÓN TÍPICA	1,31	3,95	6,35	11,27	10,71	9,78	8,03	4,66	2,80	1,55	1,12	1,03	43,72
COEFICIENTE DE VARIACIÓN	0,88	1,26	1,21	1,16	1,03	0,90	0,95	0,72	0,73	0,75	0,75	0,80	0,68
COEFICIENTE DE SESGO	2,22	2,91	2,55	2,58	1,89	1,17	3,18	1,48	1,48	2,09	1,97	1,62	1,48
COEF. AUTOCORRELACIÓN													0,10

AÑO	OCT	NOV	DIC	ENE	FEB	MAR	ABR	MAY	JUN	JUL	AGO	SEP	ANUAL
1940/41	5,36	6,40	2,81	3,57	39,69	24,99	19,58	23,34	13,67	8,18	5,86	4,49	157,94
1941/42	3,38	5,07	2,77	2,61	1,95	15,50	9,24	4,23	2,99	1,54	1,28	2,05	52,60
1942/43	3,75	2,04	3,09	11,34	3,37	3,89	7,96	4,28	1,94	1,68	1,01	1,58	45,92
1943/44	2,02	1,18	1,95	1,19	0,55	2,50	4,95	4,85	2,99	1,24	0,61	1,86	25,89
1944/45	2,05	1,44	2,34	0,70	7,28	2,71	1,22	0,82	1,23	0,56	0,33	0,20	20,90
1945/46	0,64	3,91	11,72	3,78	3,68	7,65	14,09	20,78	9,44	5,12	3,66	2,92	87,40
1946/47	2,26	2,53	2,17	2,83	29,95	39,37	14,10	10,85	7,63	5,09	3,95	3,96	124,68
1947/48	3,88	2,78	2,35	21,95	7,99	5,80	5,89	6,64	3,79	1,97	1,43	1,15	65,62
1948/49	1,80	1,16	2,09	1,28	0,95	1,50	1,07	2,37	1,64	0,76	0,43	3,85	18,90
1949/50	1,91	4,09	2,55	1,40	2,17	1,81	1,45	3,08	1,67	0,71	0,45	0,36	21,64
1950/51	0,27	0,69	2,57	16,93	30,56	27,11	9,73	6,85	4,62	2,49	1,57	1,15	104,53
1951/52	1,25	4,40	3,87	5,20	4,50	5,22	6,09	3,90	2,10	1,64	1,29	1,10	40,58
1952/53	1,22	1,45	3,13	3,08	3,80	2,81	3,56	1,92	3,48	1,18	0,38	0,33	26,36
1953/54	1,89	1,63	2,86	2,83	6,00	11,59	4,18	4,46	3,19	1,51	0,88	0,51	41,55
1954/55	0,36	1,09	1,82	14,11	24,93	12,13	6,14	4,48	3,25	1,76	1,13	0,66	71,85
1955/56	2,30	2,87	15,12	12,50	5,49	27,29	55,79	11,27	4,74	1,72	1,48	1,38	141,95
1956/57	1,44	1,80	2,11	3,00	3,95	3,90	2,92	6,59	3,60	1,54	2,31	1,02	34,18
1957/58	1,96	1,37	1,65	4,92	6,02	11,18	10,86	3,61	2,61	2,41	3,13	3,89	53,62
1958/59	0,93	0,54	8,59	14,29	5,26	10,66	7,72	5,64	3,27	1,82	1,19	1,60	61,53
1959/60	1,53	2,26	26,85	29,07	42,65	32,11	12,55	7,67	5,41	2,88	1,76	1,08	165,81
1960/61	7,91	22,80	28,84	33,27	12,81	7,73	4,99	3,85	2,78	1,51	1,06	0,71	128,25
1961/62	1,85	15,13	17,06	30,30	11,53	28,72	15,14	10,48	5,69	3,09	1,85	1,14	141,98
1962/63	1,16	1,72	1,70	9,99	19,02	15,94	14,47	6,17	3,98	2,46	1,51	1,18	79,29
1963/64	0,91	5,28	17,80	5,51	21,48	28,08	18,82	7,03	4,47	2,68	1,61	0,96	114,64
1964/65	1,97	1,85	2,40	7,62	6,00	13,84	3,83	1,84	1,70	2,11	2,29	2,22	47,68
1965/66	3,93	16,81	24,92	69,42	53,29	27,96	28,21	12,94	7,88	4,29	2,61	1,57	253,83
1966/67	4,37	13,68	6,16	9,18	10,42	11,32	6,99	7,89	3,74	2,12	2,05	2,17	80,09
1967/68	1,96	8,61	4,94	4,38	9,73	10,78	8,88	8,79	3,69	2,34	2,89	2,48	69,48
1968/69	2,13	1,99	7,69	7,73	5,62	32,74	6,73	12,89	6,60	2,71	1,48	2,78	91,09
1969/70	2,06	3,40	3,71	24,67	10,26	6,17	5,21	6,46	3,01	2,38	2,10	2,01	71,44
1970/71	2,29	2,30	2,74	7,66	5,07	5,01	8,95	12,92	9,56	2,55	2,09	2,60	63,76
1971/72	0,66	0,45	0,77	3,78	22,18	21,77	7,29	5,16	3,08	1,79	1,16	1,02	69,11
1972/73	2,46	4,92	8,37	10,56	6,77	3,89	2,60	1,93	1,78	0,90	0,69	0,40	45,28
1973/74	1,45	2,09	2,72	10,13	12,12	14,22	7,97	5,66	2,39	2,22	2,33	1,96	65,26
1974/75	1,31	1,69	1,84	5,24	5,64	5,57	7,85	7,41	9,86	1,29	2,44	2,02	52,16
1975/76	1,20	1,40	2,05	2,24	2,36	1,87	2,58	2,58	0,83	1,31	0,73	0,46	19,61
1976/77	1,15	3,44	6,24	33,75	34,76	16,33	10,82	7,68	7,59	3,97	2,46	1,42	129,62
1977/78	1,34	0,94	2,23	5,24	17,48	21,29	13,65	11,83	6,31	3,24	1,94	1,17	86,65
1978/79	0,76	0,45	2,29	12,13	35,93	21,79	18,81	7,55	4,70	2,74	1,67	1,12	109,93
1979/80	1,23	5,15	4,22	7,05	4,81	9,19	7,88	13,50	4,90	1,42	1,48	1,41	62,26
1980/81	0,53	1,00	1,52	1,62	1,55	3,23	6,00	7,21	2,56	1,21	1,25	0,69	28,38
1981/82	0,44	0,23	4,32	6,43	5,20	3,16	2,31	1,47	1,81	0,83	0,49	0,33	27,03
1982/83	0,55	4,23	3,82	2,53	1,46	1,26	2,70	5,51	1,42	0,64	0,64	0,51	25,28
1983/84	0,21	0,39	1,56	4,10	3,53	6,06	7,78	14,12	10,48	3,72	2,21	1,30	55,45
1984/85	0,98	4,77	5,46	8,77	13,90	10,07	10,75	5,38	3,35	1,80	1,08	0,63	66,94
1985/86	0,41	0,41	0,75	2,16	8,01	6,88	9,31	6,10	3,03	1,62	0,97	0,76	40,42
1986/87	0,88	0,80	0,92	1,89	6,55	4,57	5,42	2,51	1,62	1,10	0,66	0,45	27,37
1987/88	1,29	1,73	3,48	5,84	5,89	2,65	6,10	6,72	4,14	2,97	1,54	0,87	43,22
1988/89	0,22	0,29	0,43	0,75	1,01	2,14	4,96	4,01	3,60	1,75	1,66	0,95	21,77
1989/90	0,38	1,05	7,14	6,36	4,69	2,67	1,82	1,26	0,89	0,52	0,37	0,28	27,43
1990/91	0,46	1,06	1,95	3,44	5,10	14,66	11,15	4,77	2,78	1,49	0,89	0,56	48,31
1991/92	0,22	0,92	1,42	1,46	1,19	1,29	1,82	1,19	1,78	0,89	0,78	1,12	14,06
1992/93	2,92	3,24	6,51	2,70	1,76	1,95	1,20	1,98	1,94	1,02	0,56	0,33	26,11
1993/94	3,98	4,57	3,58	8,80	7,18	5,37	2,30	1,87	1,27	0,66	0,39	0,23	40,20
1994/95	0,83	5,39	2,78	4,52	5,63	4,35	1,81	1,48	0,95	0,56	0,33	0,25	28,90
1995/96	0,21	0,89	5,99	28,99	17,89	10,51	11,63	7,91	3,89	2,12	1,31	0,80	92,15
1996/97	0,58	0,69	5,60	22,37	7,18	4,14	2,75	2,47	2,50	1,37	0,95	0,60	51,18
1997/98	0,61	12,71	30,39	21,01	11,08	6,20	5,77	4,90	3,38	1,73	1,04	0,67	99,51
1998/99	0,60	0,84	1,23	2,50	2,52	4,90	3,64	5,16	1,21	0,49	0,58	0,62	24,31
1999/00	0,74	0,83	3,54	2,90	2,14	1,56	7,31	5,11	1,22	0,77	0,83	0,54	27,50
2000/01	0,22	3,09	9,04	36,38	17,22	26,29	8,06	5,39	3,18	1,81	1,11	0,66	112,43
2001/02	0,67	0,50	0,72	1,34	1,13	1,26	1,79	2,53	1,92	0,67	0,71	0,61	13,86
2002/03	1,55	4,36	7,21	26,95	15,00	11,20	8,78	6,50	3,31	1,78	1,08	0,96	88,67
2003/04	2,18	3,61	5,97	6,40	6,06	8,07	6,35	6,43	3,03	1,58	1,01	0,63	51,31
2004/05	0,59	0,67	1,15	1,70	1,43	2,16	2,23	1,48	0,71	0,42	0,53	0,40	13,46
2005/06	0,68	4,17	4,76	5,32	4,86	7,49	4,61	3,19	2,00	1,19	0,71	0,43	39,41
2006/07	1,83	4,10	5,31	2,80	6,13	3,79	3,63	4,34	3,41	2,00	1,15	0,67	39,15
2007/08	0,80	0,82	1,06	1,70	1,55	1,71	6,27	10,89	5,66	0,87	0,63	0,83	32,79
2008/09	0,87	2,56	12,17	19,37	14,11	6,62	5,25	3,11	0,98	0,58	0,64	0,71	66,97
2009/10	0,27	0,30	2,29	12,80	18,92	19,86	10,70	9,37	6,82	4,10	2,39	1,44	89,27
2010/11	0,73	1,01	4,25	5,17	5,05	8,48	6,31	4,32	2,15	0,91	0,99	1,22	40,59
2011/12	0,56	1,02	0,73	0,92	0,85	0,99	4,71	3,33	0,51	0,81	0,88	1,08	16,37
2012/13	0,44	1,70	1,69	7,41	12,22	37,65	27,00	16,12	7,86	4,79	2,92	1,74	121,53
2013/14	1,47	1,22	1,61	8,73	18,17	16,98	6,41	3,99	2,45	1,59	0,95	0,59	64,14
2014/15	1,07	3,68	4,88	3,51	7,57	4,33	2,88	1,98	1,43	0,87	0,53	0,35	33,08
2015/16	1,62	1,86	1,09	13,61	19,16	12,06	18,52	13,30	8,63	5,71	4,22	3,29	103,08
2016/17	0,51	0,65	0,72	0,75	5,19	2,83	2,25	2,25	1,76	2,03	1,96	0,75	21,63
2017/18	0,83	0,72	2,14	7,18	5,15	24,84	26,24	19,59	12,42	8,38	6,06	4,70	118,24

APORTACIÓN INTERCUENCA - CAMBIO CLIMÁTICO (Serie completa)
Masa 30800674.- Embalse de San José

	OCT	NOV	DIC	ENE	FEB	MAR	ABR	MAY	JUN	JUL	AGO	SEP	AÑO
MÍNIMO	12,48	31,69	54,20	54,19	50,33	67,72	101,97	76,59	49,30	23,06	16,09	13,31	959,76
MÁXIMO	574,46	1.377,00	1.451,18	2.701,48	2.499,10	2.382,17	1.394,38	1.485,16	805,86	366,23	202,34	232,63	9.836,28
PROMEDIO	109,97	228,38	361,14	596,49	618,31	646,92	489,59	380,18	232,57	115,84	69,06	57,95	3.906,40
PERCENTIL 10	34,10	56,97	92,57	106,35	120,75	165,77	154,08	126,89	95,94	46,61	28,90	25,65	1.402,18
PERCENTIL 25	54,90	96,38	126,93	200,16	256,18	276,81	257,27	207,97	127,95	65,02	39,37	34,80	2.229,76
MEDIANA	76,87	159,51	254,77	365,98	435,66	495,25	408,72	326,10	184,60	95,18	60,00	51,54	3.464,56
PERCENTIL 75	138,45	305,75	500,75	772,34	786,46	916,30	669,10	490,95	305,77	152,54	92,87	74,59	5.425,75
PERCENTIL 90	219,49	515,10	791,46	1.364,88	1.261,16	1.403,30	881,19	676,51	406,66	212,51	121,99	90,70	6.958,02
DESVIACIÓN TÍPICA	92,15	216,05	321,84	565,54	526,45	510,65	311,80	242,38	147,88	68,52	36,75	34,02	2.196,52
COEFICIENTE DE VARIACIÓN	0,84	0,95	0,89	0,95	0,85	0,79	0,64	0,64	0,64	0,59	0,53	0,59	0,56
COEFICIENTE DE SESGO	2,40	2,54	1,60	1,58	1,56	1,29	0,97	1,64	1,46	1,26	1,02	2,16	0,85
COEF. AUTOCORRELACIÓN													-0,03

AÑO	OCT	NOV	DIC	ENE	FEB	MAR	ABR	MAY	JUN	JUL	AGO	SEP	ANUAL
1940/41	293,63	347,55	167,43	228,62	1.734,47	1.516,38	1.007,43	1.485,16	805,86	366,23	202,34	139,18	8.294,28
1941/42	97,22	227,64	126,05	103,91	72,50	681,92	514,67	292,19	183,59	93,29	67,61	93,09	2.553,68
1942/43	178,20	109,56	198,89	639,40	271,79	292,99	402,07	207,59	96,95	67,50	45,09	99,31	2.609,33
1943/44	209,21	150,45	126,86	93,03	52,61	162,92	256,10	152,00	102,74	54,68	37,29	71,98	1.469,88
1944/45	128,68	86,08	103,66	63,81	412,23	307,36	114,33	76,59	64,43	39,39	44,11	27,91	1.468,59
1945/46	63,28	178,07	510,59	231,50	168,73	293,23	831,49	1.025,58	473,64	192,42	109,32	78,47	4.156,32
1946/47	65,42	113,05	102,52	107,40	1.164,62	2.382,17	843,11	496,00	310,28	162,51	116,30	154,57	6.017,96
1947/48	128,39	103,07	145,49	1.302,05	535,95	369,24	281,39	348,33	181,31	82,36	56,00	40,03	3.573,61
1948/49	59,56	46,79	197,63	115,27	78,74	140,86	112,24	92,82	86,49	47,16	27,03	232,63	1.237,21
1949/50	129,12	177,51	117,83	78,00	213,50	166,99	104,18	268,95	139,81	65,02	33,74	25,62	1.520,29
1950/51	12,66	49,58	145,23	432,69	830,48	1.235,63	534,91	376,12	270,64	131,64	78,96	55,04	4.153,58
1951/52	59,06	543,53	299,26	337,98	310,80	435,33	625,54	379,73	166,87	131,38	70,44	54,43	3.414,35
1952/53	71,92	124,02	321,44	283,08	275,31	251,19	280,24	156,55	122,03	63,67	31,47	23,46	2.004,37
1953/54	110,42	98,96	242,43	192,43	349,33	538,63	260,75	327,64	190,47	65,30	36,98	26,30	2.439,62
1954/55	23,85	102,16	155,00	741,17	1.052,86	758,59	403,90	251,98	199,21	100,27	71,99	69,04	3.930,02
1955/56	45,38	263,55	683,69	957,36	567,98	1.398,43	1.310,94	745,50	396,88	209,63	123,52	89,68	6.792,54
1956/57	79,12	124,38	89,38	83,49	256,30	190,58	126,73	167,24	132,66	57,32	31,34	24,10	1.362,64
1957/58	35,17	70,18	61,93	223,53	412,20	539,90	503,04	264,15	173,03	107,68	54,27	41,90	2.486,98
1958/59	53,94	53,92	410,72	592,18	256,14	470,56	359,04	324,57	203,84	97,07	64,02	95,88	2.981,87
1959/60	158,00	328,07	1.451,18	1.389,33	1.881,26	1.670,79	813,55	540,07	305,74	166,67	109,69	76,49	8.890,83
1960/61	574,46	1.377,00	1.189,00	1.354,39	899,00	528,15	328,44	244,11	218,80	129,39	77,97	64,22	6.984,93
1961/62	148,31	683,10	1.062,01	2.014,20	775,38	1.624,70	957,30	521,52	302,52	162,28	103,64	75,08	8.430,06
1962/63	68,80	95,61	125,88	845,93	723,08	997,14	755,01	336,60	236,88	129,33	77,18	88,63	4.480,05
1963/64	54,82	510,48	789,47	349,05	875,78	1.246,71	843,90	375,27	258,77	134,74	83,84	56,69	5.579,51
1964/65	80,56	50,51	67,11	224,28	224,83	624,72	274,44	130,75	66,85	37,66	28,59	44,87	1.855,16
1965/66	224,90	598,23	796,11	1.876,17	2.499,10	1.179,03	1.111,19	587,81	392,55	200,56	127,38	86,45	9.679,49
1966/67	290,61	689,56	338,20	363,81	331,76	397,07	243,77	268,65	134,48	65,61	47,75	29,29	3.200,57
1967/68	31,47	361,92	318,33	288,30	619,70	519,94	592,28	467,76	185,61	85,65	53,65	39,25	3.563,86
1968/69	31,60	90,21	185,78	368,14	385,81	1.323,96	688,07	628,18	368,08	164,46	91,18	96,56	4.422,02
1969/70	87,16	108,78	170,01	1.785,57	687,16	456,34	292,46	253,56	138,58	72,28	56,39	38,16	4.146,45
1970/71	35,64	69,03	88,72	267,67	196,26	212,03	469,39	826,94	673,80	256,90	121,33	68,37	3.286,08
1971/72	48,14	56,10	96,82	193,31	1.101,79	1.081,76	542,79	440,41	258,08	116,35	68,78	74,77	4.079,11
1972/73	245,59	297,14	472,28	548,41	398,18	303,05	198,68	366,48	238,93	94,96	58,59	34,60	3.256,88
1973/74	117,04	120,75	143,75	591,89	644,70	721,09	491,98	313,69	161,01	119,00	58,65	39,00	3.522,54
1974/75	44,37	169,86	94,30	268,37	283,22	325,10	335,09	298,40	235,73	78,12	53,04	57,18	2.242,75
1975/76	74,58	112,83	127,15	107,76	175,38	156,88	177,98	125,92	61,95	54,94	31,20	45,72	1.252,30
1976/77	155,58	324,05	389,40	1.228,26	1.624,62	905,25	584,38	428,83	482,48	244,84	138,88	78,96	6.585,52
1977/78	118,80	80,35	455,64	578,54	1.313,73	1.321,85	682,25	669,83	336,46	161,28	93,44	61,82	5.874,00
1978/79	57,61	59,00	499,03	1.206,35	2.474,64	1.414,69	1.084,23	524,29	311,63	174,62	111,03	84,97	8.002,08
1979/80	217,17	322,16	267,12	445,02	374,72	465,22	402,15	525,42	279,33	111,97	63,20	41,30	3.514,78
1980/81	55,16	98,70	148,21	190,25	107,89	211,56	248,05	246,69	97,18	55,83	28,43	22,93	1.510,87
1981/82	101,55	31,69	310,31	668,37	377,26	271,41	165,22	90,90	107,55	43,78	26,53	30,85	2.225,43
1982/83	102,83	281,60	470,55	221,41	267,68	202,75	377,22	468,99	151,76	84,44	71,56	49,15	2.749,94
1983/84	24,90	55,08	214,91	342,11	345,49	430,62	459,09	474,58	392,54	134,18	71,30	44,12	2.988,91
1984/85	104,24	662,43	563,32	744,82	1.189,41	662,13	714,79	432,67	296,77	138,74	76,99	48,19	5.634,50
1985/86	37,34	57,59	124,65	241,92	607,99	556,15	376,11	293,68	114,92	60,52	39,55	58,27	2.568,69
1986/87	66,81	73,82	104,52	218,97	504,26	372,30	408,34	176,62	96,14	88,28	45,04	31,63	2.186,72
1987/88	193,76	189,94	398,64	774,96	741,79	344,08	752,76	692,08	444,55	279,56	123,86	68,49	5.004,47
1988/89	70,80	57,34	54,20	54,19	50,33	103,28	206,67	141,68	127,37	45,31	27,57	21,03	959,76
1989/90	12,48	149,12	1.074,72	825,61	607,12	301,97	309,08	192,84	129,70	65,02	37,55	25,67	3.730,86
1990/91	73,91	173,63	220,21	408,01	334,36	966,79	569,79	320,43	171,91	77,11	45,57	35,61	3.397,33
1991/92	69,35	184,94	116,42	114,34	73,45	67,72	285,16	112,52	177,61	80,26	39,31	31,83	1.352,91
1992/93	140,48	160,65	352,34	152,57	88,14	191,33	128,08	276,75	215,76	95,41	45,90	51,10	1.898,52
1993/94	415,06	329,98	299,96	764,51	503,35	374,42	165,58	221,17	145,57	62,64	38,15	26,09	3.346,47
1994/95	62,35	224,94	142,30	447,36	451,66	345,84	114,89	118,43	56,89	44,51	24,99	20,98	2.055,15
1995/96	16,40	111,77	610,19	2.255,71	1.221,32	841,09	763,93	544,03	261,13	141,49	100,73	79,77	6.947,57
1996/97	54,34	117,58	637,00	1.253,47	556,99	300,53	170,93	190,88	305,78	159,48	105,23	74,08	3.926,29
1997/98	79,56	735,73	1.370,99	1.129,91	749,29	411,96	477,99	398,26	315,24	136,01	78,27	62,65	5.945,86
1998/99	84,52	66,31	75,67	193,89	142,57	175,94	128,08	167,34	80,37	38,12	32,92	46,56	1.232,28
1999/00	233,19	299,17	381,23	280,67	168,79	112,78	524,66	412,32	166,45	71,98	41,82	25,93	2.718,98
2000/01	50,00	411,51	1.217,53	2.701,48	1.515,80	2.215,38	697,83	462,76	244,72	148,85	98,83	71,60	9.836,28
2001/02	92,00	118,74	70,96	161,29	126,20	219,92	168,10	127,30	95,47	37,90	25,23	27,19	1.270,28
2002/03	132,38	307,94	826,07	1.705,63	1.167,63	919,98	629,65	475,78	227,12	121,74	80,75	66,90	6.661,57
2003/04	187,87	443,40	633,27	574,24	412,98	542,75	411,90	333,76	169,59	83,75	61,36	44,36	3.899,22
2004/05	73,29	170,68	169,47	186,90	172,06	246,12	193,95	102,58	49,30	23,06	16,09	13,31	1.416,81
2005/06	69,47	332,78	345,52	398,24	313,04	653,64	377,63	216,40	112,18	69,43	43,73	36,06	2.968,11
2006/07	260,71	525,87	590,62	268,17	749,97	623,62	544,94	529,68	345,51	153,77	81,81	51,30	4725,99
2007/08	74,17	69,12	63,81	143,25	118,41	136,09	409,10	658,56	618,35	219,24	102,25	60,64	2672,98
2008/09	74,61	212,56	526,64	567,77	635,61	520,95	288,61	171,89	106,88	60,07	38,25	27,19	3231,04
2009/10	43,19	120,51	517,73	1.393,72	1.245,69	1.335,71	848,57	635,25	404,24	230,02	125,81	81,96	6982,41
2010/11	96,14	192,36	501,32	669,05	549,51	620,31	416,31	337,67	173,75	94,03	57,95	37,60	3746,02
2011/12	36,22	158,38	127,65	81,57	121,75	117,09	221,72	304,63	100,49	48,66	29,04	20,84	1368,04
2012/13	101,33	201,47	336,33	757,18	790,15	1.602,82	1.241,33	755,17	412,31	228,81	133,26	85,19	6645,34
2013/14	156,20	233,05	351,92	1.007,03	1.297,26	935,70	614,70	310,72	175,38	118,56	74,57	52,82	5327,92
2014/15	152,55	370,04	503,96	362,09	735,37	589,80	351,60	209,10	138,07	73,48	43,94	51,78	3581,80
2015/16	176,12	140,04	93,93	855,66	1.018,19	680,72	1.187,73	791,89	332,81	160,45	97,62	69,98	5605,12
2016/17	65,87	223,12	127,31	72,58	419,66	218,41	101,97	123,93	98,85	62,63	54,32	35,40	1604,05
2017/18	27,37	45,00	161,04	236,02	243,44	1.427,50	1.394,38	820,99	531,42	301,99	163,12	106,08	5458,36

APORTACIÓN INTERCUENCA - CAMBIO CLIMÁTICO (Serie completa)
Masa 30800675.- Embalse de Las Vencías

	OCT	NOV	DIC	ENE	FEB	MAR	ABR	MAY	JUN	JUL	AGO	SEP	AÑO
MÍNIMO	0,69	0,92	1,30	0,79	0,76	1,96	1,32	0,98	1,42	0,65	0,33	0,21	21,48
MÁXIMO	18,20	33,76	43,31	81,44	84,40	62,64	48,17	38,86	19,48	11,81	8,98	7,43	327,90
PROMEDIO	4,16	6,26	8,62	13,87	15,01	14,87	11,63	10,04	6,93	4,51	3,63	3,30	102,81
PERCENTIL 10	2,03	2,35	2,96	3,17	3,08	3,55	4,07	3,86	2,90	2,07	1,87	1,74	42,29
PERCENTIL 25	2,58	3,06	3,93	5,06	5,68	5,75	5,95	5,43	4,15	2,66	2,17	2,23	58,69
MEDIANA	3,63	4,45	6,56	9,69	10,16	10,99	9,46	8,77	5,94	4,21	3,53	3,13	88,20
PERCENTIL 75	5,02	7,52	9,46	16,79	18,08	19,44	13,38	12,32	9,25	5,66	4,59	4,02	135,44
PERCENTIL 90	6,84	11,39	15,37	36,72	33,45	33,38	23,93	17,54	11,42	7,55	6,06	5,25	184,40
DESVIACIÓN TÍPICA	2,48	5,51	7,85	13,64	14,94	12,68	8,58	6,80	3,88	2,32	1,75	1,48	59,59
COEFICIENTE DE VARIACIÓN	0,60	0,88	0,91	0,98	1,00	0,85	0,74	0,68	0,56	0,51	0,48	0,45	0,58
COEFICIENTE DE SESGO	2,66	2,60	2,46	2,24	2,23	1,55	1,80	2,00	1,12	0,83	0,56	0,59	1,25
COEF. AUTOCORRELACIÓN													0,18

AÑO	OCT	NOV	DIC	ENE	FEB	MAR	ABR	MAY	JUN	JUL	AGO	SEP	ANUAL
1940/41	7,37	9,56	3,70	4,12	84,40	45,60	33,86	38,86	19,48	10,21	6,68	4,81	268,64
1941/42	3,59	5,97	3,08	3,12	2,25	20,83	12,90	5,72	3,68	1,81	1,85	2,44	67,23
1942/43	5,39	2,44	2,52	9,74	4,43	7,25	10,45	5,98	2,46	1,82	1,10	1,76	55,35
1943/44	2,49	1,41	2,99	1,70	0,76	3,76	5,20	5,08	3,89	1,47	0,68	1,62	31,04
1944/45	2,52	1,57	1,42	0,79	6,44	3,66	1,49	0,98	1,42	0,65	0,33	0,21	21,48
1945/46	0,71	5,47	15,67	6,30	4,49	9,61	22,07	33,52	15,24	7,47	4,89	3,71	129,15
1946/47	2,80	3,00	3,65	4,63	52,77	62,64	24,95	16,12	10,30	6,55	4,78	5,20	197,38
1947/48	5,05	3,20	2,84	39,19	14,08	11,18	9,19	10,52	5,54	2,87	2,01	1,56	107,23
1948/49	2,58	1,49	3,18	1,61	1,15	1,96	1,32	3,79	2,62	0,88	0,47	7,18	28,24
1949/50	2,41	4,75	3,16	1,60	2,62	2,24	1,61	4,09	1,98	0,75	0,45	0,35	26,01
1950/51	0,69	1,81	5,74	23,59	35,60	29,96	12,63	11,02	8,76	5,52	4,65	4,58	144,55
1951/52	4,48	10,54	7,39	9,26	7,35	9,88	9,82	8,01	4,60	5,10	3,62	3,60	83,65
1952/53	3,58	2,87	5,87	5,87	5,37	3,80	5,41	3,42	4,98	2,77	2,03	1,78	47,75
1953/54	3,96	2,97	5,56	5,47	8,73	14,31	5,86	10,14	6,52	3,50	2,94	2,44	72,39
1954/55	2,26	3,62	4,08	22,10	33,21	14,47	10,43	8,98	8,14	4,83	4,05	3,26	119,43
1955/56	2,17	2,69	15,25	13,34	9,26	27,54	23,40	14,04	5,86	2,99	3,22	3,12	122,88
1956/57	4,78	4,23	3,97	4,85	7,04	5,50	6,17	8,55	7,80	3,67	3,07	2,80	62,41
1957/58	4,05	3,65	3,59	6,26	7,15	10,80	12,70	6,05	5,76	4,68	3,30	2,89	70,88
1958/59	3,37	2,38	13,70	15,96	6,02	14,87	9,66	9,27	5,93	4,16	3,64	5,58	94,56
1959/60	4,44	6,58	33,85	32,04	49,46	34,48	15,10	12,72	10,41	7,28	6,05	5,00	217,42
1960/61	18,20	33,76	43,31	40,75	17,78	14,07	14,93	11,96	9,28	6,56	5,71	5,01	221,33
1961/62	7,05	24,73	22,27	38,03	15,59	42,25	24,65	15,58	12,45	8,18	6,82	5,78	223,37
1962/63	6,23	7,08	7,61	22,56	30,39	23,04	20,07	10,71	9,70	6,87	5,64	5,37	155,27
1963/64	4,49	14,53	27,03	8,89	34,01	32,96	27,06	11,45	10,53	7,73	6,23	5,16	190,07
1964/65	5,01	4,09	4,79	9,65	7,58	16,50	6,12	5,27	4,21	3,31	2,90	2,81	72,24
1965/66	7,36	18,85	29,75	81,44	62,01	31,38	35,02	19,14	15,77	10,76	8,98	7,43	327,90
1966/67	10,45	19,56	9,48	14,21	12,67	12,18	9,64	10,54	7,01	4,88	4,27	3,64	118,53
1967/68	3,79	11,35	7,08	5,43	13,48	11,74	9,24	9,16	5,45	4,10	3,58	3,12	87,54
1968/69	2,87	3,80	9,91	10,03	11,82	37,15	12,24	17,91	9,95	6,65	5,31	6,43	134,07
1969/70	5,83	6,65	6,47	36,62	14,08	12,14	7,81	7,89	6,03	4,34	3,84	3,15	114,84
1970/71	2,92	3,23	4,25	10,81	5,56	7,29	9,83	17,38	11,80	5,85	4,47	3,76	87,14
1971/72	3,40	3,04	3,63	8,52	28,72	27,39	8,97	9,37	6,54	5,02	4,14	4,41	113,14
1972/73	9,10	11,47	16,04	14,40	10,08	8,06	6,36	6,59	5,62	3,72	3,43	2,69	97,57
1973/74	2,63	3,57	6,78	11,02	15,47	15,18	9,26	7,49	5,30	4,33	3,37	2,79	87,19
1974/75	2,60	3,21	2,49	7,10	6,54	7,97	8,35	9,54	9,36	4,06	3,55	3,19	67,97
1975/76	2,85	2,79	4,57	2,95	3,98	3,63	4,10	2,79	2,15	2,36	1,89	1,87	35,93
1976/77	3,99	8,19	12,12	37,37	37,87	19,54	13,53	12,15	14,40	8,45	6,43	4,90	178,94
1977/78	5,50	4,39	7,66	12,17	23,56	25,22	16,75	16,43	10,79	6,42	5,31	4,39	138,60
1978/79	3,89	3,26	7,25	17,46	46,48	27,74	23,62	11,23	8,85	6,80	5,46	4,65	166,70
1979/80	6,54	7,54	7,71	10,18	8,18	11,68	9,29	12,37	7,06	4,67	4,01	3,33	92,56
1980/81	3,56	3,72	3,92	3,41	3,30	4,91	5,75	5,16	2,95	2,42	2,09	2,02	43,21
1981/82	2,02	1,49	9,49	11,60	8,53	5,37	4,88	4,07	4,39	2,47	2,12	1,87	58,30
1982/83	2,47	5,14	7,61	3,77	3,93	3,24	4,93	6,11	3,07	2,39	1,96	1,83	46,43
1983/84	1,54	1,89	4,22	9,16	6,98	11,48	12,89	18,81	11,26	5,17	4,30	3,47	91,16
1984/85	3,41	8,88	8,29	12,17	17,10	13,28	13,54	8,19	6,10	4,29	3,51	2,87	101,63
1985/86	2,58	2,60	3,40	5,65	13,21	9,66	10,43	6,78	4,16	3,20	2,69	2,58	66,94
1986/87	2,94	2,63	3,56	6,46	15,06	8,58	10,65	5,46	4,06	3,66	2,69	2,40	68,16
1987/88	4,55	4,74	7,79	12,48	8,92	5,17	12,33	10,89	9,76	6,39	3,94	3,22	90,17
1988/89	3,04	2,52	2,36	2,36	2,51	2,49	5,96	4,14	5,19	2,36	1,97	2,05	36,95
1989/90	1,59	3,96	14,00	9,91	7,29	4,76	5,24	3,89	3,17	2,27	1,99	1,71	59,78
1990/91	2,03	3,22	4,56	6,32	7,63	17,55	10,33	5,27	4,15	3,00	2,52	2,23	68,81
1991/92	3,47	5,85	7,78	3,19	2,57	2,47	2,96	2,05	3,46	1,95	1,87	1,82	39,44
1992/93	6,75	5,12	9,38	3,88	3,10	4,42	3,33	6,33	5,16	2,62	2,07	1,80	53,96
1993/94	8,30	6,88	5,63	13,01	11,28	8,29	4,20	5,11	3,31	2,44	2,06	1,70	72,21
1994/95	3,04	7,44	4,10	7,84	10,16	7,09	3,71	4,01	2,80	2,12	1,78	1,63	55,75
1995/96	1,46	2,57	9,04	36,96	22,82	14,71	19,48	14,51	7,35	5,41	4,55	3,81	142,67
1996/97	3,42	3,89	12,08	33,50	10,39	7,00	7,23	7,85	7,66	5,34	4,05	3,27	105,68
1997/98	3,46	19,25	34,85	24,63	13,60	9,21	12,63	12,42	9,16	5,62	4,60	3,92	153,33
1998/99	3,92	3,66	3,50	5,62	4,78	6,50	4,69	6,13	3,86	2,59	2,31	2,24	49,81
1999/00	5,03	4,50	5,75	4,89	2,99	3,02	8,73	9,08	4,19	2,91	2,44	2,05	55,59
2000/01	2,02	6,98	12,95	44,44	20,03	34,34	11,30	10,49	7,22	5,60	4,56	3,73	163,65
2001/02	4,68	3,32	2,78	4,94	3,03	4,30	3,99	3,62	3,52	2,15	1,97	1,86	40,15
2002/03	5,03	9,39	13,00	42,95	19,68	15,71	13,91	12,67	7,15	5,19	4,38	4,02	153,09
2003/04	7,28	9,60	13,02	11,94	10,93	12,67	10,30	11,32	5,95	4,25	3,75	3,09	104,11
2004/05	3,94	7,59	4,46	4,87	3,52	4,12	4,21	3,01	2,62	2,44	2,61	2,63	46,01
2005/06	2,84	8,38	8,32	10,83	10,17	13,31	8,16	6,50	4,83	3,45	2,78	2,39	81,96
2006/07	5,87	7,94	8,17	6,02	12,63	7,43	8,55	11,71	8,30	4,82	4,07	3,38	88,87
2007/08	3,68	3,30	2,88	3,82	3,15	2,99	5,95	12,85	8,33	4,59	3,60	3,18	58,33
2008/09	4,08	6,89	12,58	16,38	15,07	8,66	8,28	5,42	4,36	3,61	3,05	2,54	90,90
2009/10	2,39	2,27	6,64	16,92	22,62	24,22	14,86	14,05	13,04	7,79	6,07	5,02	135,90
2010/11	4,54	5,50	9,05	8,17	6,97	10,37	7,37	6,58	4,88	3,73	3,17	2,75	73,08
2011/12	4,55	5,00	4,81	4,62	3,57	3,37	8,34	7,73	3,53	3,42	3,24	3,23	55,40
2012/13	2,39	4,75	4,13	17,34	18,18	51,99	31,15	19,26	11,00	8,73	7,19	5,85	181,96
2013/14	5,98	4,94	6,90	20,77	27,05	22,03	11,28	8,40	6,57	5,68	4,68	4,00	128,28
2014/15	5,20	10,68	8,79	7,09	12,57	7,44	6,42	4,79	4,62	3,41	2,96	2,56	76,51
2015/16	2,36	3,10	1,30	19,41	30,10	19,15	26,76	21,02	10,85	6,84	4,89	3,73	149,53
2016/17	4,37	12,73	4,79	2,90	18,49	6,71	2,82	2,61	1,56	1,67	1,78	1,02	61,45
2017/18	1,09	0,92	4,80	10,19	8,30	40,13	48,17	32,71	19,10	11,81	7,98	5,89	191,09

APORTACIÓN INTERCUENCA - CAMBIO CLIMÁTICO (Serie completa)
Masa 30800676.- Embalse de Almendra

	OCT	NOV	DIC	ENE	FEB	MAR	ABR	MAY	JUN	JUL	AGO	SEP	AÑO
MÍNIMO	2,06	7,82	10,62	6,28	10,56	13,69	23,22	15,32	11,44	4,40	2,19	1,74	256,09
MÁXIMO	264,61	478,45	683,30	719,19	847,57	641,83	497,87	344,62	140,84	78,09	52,73	47,79	2.729,29
PROMEDIO	53,51	95,30	117,82	158,06	161,53	171,15	129,26	96,88	54,79	28,54	16,02	16,29	1.099,15
PERCENTIL 10	9,54	23,00	22,40	24,61	29,48	41,21	43,16	35,10	22,42	11,77	5,73	6,49	404,00
PERCENTIL 25	17,52	33,84	38,27	48,81	60,77	70,84	62,58	53,44	31,66	16,16	8,62	8,96	644,90
MEDIANA	36,15	62,20	73,89	104,05	128,12	139,58	96,63	84,40	53,49	24,91	14,76	13,40	1.011,12
PERCENTIL 75	72,43	129,65	180,75	232,02	189,60	212,77	177,78	123,00	70,20	38,46	21,07	19,97	1.470,51
PERCENTIL 90	120,54	193,37	259,21	347,48	349,48	368,57	227,71	174,80	87,83	51,43	26,27	30,42	1.903,76
DESVIACIÓN TÍPICA	51,44	92,82	115,85	150,63	151,77	134,70	89,24	60,69	29,85	16,07	9,66	10,22	582,24
COEFICIENTE DE VARIACIÓN	0,96	0,97	0,98	0,95	0,94	0,79	0,69	0,63	0,54	0,56	0,60	0,63	0,53
COEFICIENTE DE SESGO	1,79	2,00	2,06	1,67	2,01	1,21	1,43	1,45	0,99	0,87	1,25	1,10	0,65
COEF. AUTOCORRELACIÓN													-0,07

AÑO	OCT	NOV	DIC	ENE	FEB	MAR	ABR	MAY	JUN	JUL	AGO	SEP	ANUAL
1940/41	93,29	107,90	46,33	165,06	564,55	326,03	306,21	273,34	130,85	78,09	52,73	39,22	2.183,60
1941/42	31,66	71,79	33,17	26,65	18,53	280,20	136,24	62,28	37,89	23,08	15,41	18,50	755,38
1942/43	89,41	46,65	53,26	149,68	49,80	153,53	178,09	64,00	31,90	18,75	12,06	47,79	894,90
1943/44	60,26	25,76	28,39	18,32	10,56	74,51	100,66	47,56	31,42	15,75	8,70	10,57	432,45
1944/45	22,31	24,43	10,62	6,28	68,31	52,57	26,57	22,40	11,92	5,92	3,02	1,74	256,09
1945/46	10,85	166,32	245,48	90,66	118,91	189,66	497,87	344,62	140,16	76,52	47,83	34,98	1.963,87
1946/47	29,65	37,31	21,43	19,65	344,40	641,83	189,10	100,75	57,71	35,04	23,98	29,69	1.530,53
1947/48	40,99	40,15	22,82	311,74	146,60	141,84	83,57	166,95	70,53	38,71	24,58	17,71	1.106,17
1948/49	35,67	24,31	81,79	51,57	44,28	52,22	76,26	34,62	23,93	13,83	7,40	44,96	490,81
1949/50	23,47	56,72	32,88	20,01	63,66	78,20	29,26	45,85	21,38	10,23	5,22	4,92	391,79
1950/51	16,20	34,36	61,92	134,79	172,39	345,50	104,59	93,76	55,03	29,78	16,48	13,61	1.078,39
1951/52	21,59	374,38	157,40	130,82	112,99	150,46	214,80	126,82	54,67	46,99	25,49	20,34	1.436,74
1952/53	19,75	20,52	96,06	74,80	58,72	61,02	63,37	41,12	27,79	18,28	5,95	6,87	494,25
1953/54	87,53	50,01	163,98	44,45	56,71	98,65	43,21	61,93	40,57	12,25	4,96	2,98	667,21
1954/55	2,06	74,41	81,94	236,75	361,35	197,99	95,90	62,64	51,00	28,40	18,44	15,90	1.226,80
1955/56	24,89	140,33	311,54	362,06	157,31	382,71	343,37	192,80	102,37	54,29	33,29	27,45	2.132,41
1956/57	49,10	28,14	16,16	20,61	59,80	57,50	43,04	61,23	39,88	15,61	6,18	9,49	406,73
1957/58	18,74	33,16	27,33	80,66	157,12	145,63	143,39	53,61	31,58	19,95	8,53	7,52	727,22
1958/59	14,83	14,11	236,60	267,78	131,09	188,24	93,96	73,75	55,61	22,47	19,39	37,75	1.155,59
1959/60	74,74	71,79	233,05	298,22	495,24	427,07	218,19	110,31	67,05	36,22	25,50	19,22	2.076,61
1960/61	209,39	294,28	215,89	198,20	204,79	104,41	77,13	60,54	61,55	43,99	20,70	19,97	1.510,85
1961/62	44,79	135,32	197,22	466,79	125,14	251,96	207,99	116,62	57,30	30,78	16,34	13,13	1.663,38
1962/63	48,04	61,67	37,97	253,88	155,97	186,12	210,80	174,39	87,34	38,87	20,38	23,20	1.298,62
1963/64	17,93	387,97	204,84	110,56	286,68	356,79	217,87	114,29	73,88	51,69	26,25	16,44	1.865,18
1964/65	35,67	18,02	11,09	44,80	110,32	157,37	50,59	21,97	11,44	5,79	3,29	10,25	480,60
1965/66	140,27	190,03	182,70	429,26	585,95	271,10	240,36	113,67	85,45	45,33	27,45	19,94	2.331,49
1966/67	144,88	157,32	69,59	59,75	85,40	137,33	62,23	82,54	38,73	16,03	10,31	6,92	871,03
1967/68	13,82	63,51	57,09	35,02	142,67	168,21	117,23	72,64	34,86	16,68	9,55	10,17	741,42
1968/69	7,13	76,81	93,33	162,45	206,37	423,98	164,99	130,98	74,57	44,55	24,36	30,92	1.440,44
1969/70	44,27	55,14	46,97	551,50	172,75	103,24	69,02	68,29	49,18	21,52	13,74	8,85	1.204,46
1970/71	6,09	22,13	44,54	96,20	71,77	72,57	144,20	175,27	136,81	53,10	24,09	13,01	859,77
1971/72	9,85	12,39	11,25	15,51	132,31	134,00	226,38	247,78	108,09	38,26	16,87	26,87	979,55
1972/73	167,39	114,03	91,16	88,99	76,44	142,44	64,94	124,53	85,60	33,68	14,68	5,85	1.009,74
1973/74	11,24	72,32	39,30	206,63	194,13	211,85	190,19	114,10	59,69	43,18	18,42	10,33	1.171,37
1974/75	8,06	31,02	28,98	116,52	79,03	106,89	90,38	80,01	58,00	21,47	9,82	10,53	640,70
1975/76	11,01	13,06	16,78	28,59	34,12	74,31	62,32	47,57	26,28	30,10	16,52	36,98	397,64
1976/77	112,08	162,74	143,84	271,26	341,18	362,52	139,20	84,15	85,23	51,32	31,40	20,88	1.805,79
1977/78	74,23	54,21	188,90	125,80	447,31	451,99	167,58	192,34	88,98	45,98	24,93	15,74	1.878,00
1978/79	18,33	31,03	299,38	373,35	847,57	447,00	340,19	161,88	82,55	61,67	36,11	30,21	2.729,29
1979/80	176,99	91,21	52,96	61,89	68,53	69,82	74,18	82,43	38,35	14,83	8,70	8,01	747,91
1980/81	19,09	35,35	23,21	19,92	17,49	44,21	79,31	82,47	32,00	16,54	7,86	9,07	386,53
1981/82	27,41	7,82	62,91	133,53	81,42	172,48	161,78	65,93	57,22	19,51	8,63	16,24	814,87
1982/83	41,42	127,17	77,30	42,12	30,28	28,59	52,84	160,08	52,30	20,66	12,14	12,58	657,49
1983/84	10,32	96,02	119,11	157,97	81,83	98,06	176,85	184,80	140,84	46,57	23,54	13,19	1.149,08
1984/85	23,90	172,06	153,63	160,43	412,39	165,77	175,48	85,86	59,98	28,35	16,12	11,22	1.465,21
1985/86	8,63	26,91	66,19	94,79	146,25	158,85	93,93	120,79	39,59	18,97	11,20	37,27	823,36
1986/87	50,25	42,92	40,45	89,49	227,54	134,40	127,15	64,82	33,50	26,02	14,74	17,48	868,75
1987/88	60,35	71,05	184,45	217,84	172,74	63,59	83,24	102,72	69,77	54,33	19,46	8,93	1.108,46
1988/89	17,39	33,67	25,34	24,45	17,66	34,88	74,59	44,81	48,42	19,62	8,61	10,34	359,77
1989/90	8,82	242,79	683,30	278,27	209,05	91,28	84,09	51,39	27,02	16,59	13,08	12,78	1.718,48
1990/91	85,78	130,47	70,48	103,25	84,12	343,14	93,83	42,81	24,97	14,66	9,56	9,44	1.012,50
1991/92	29,13	27,11	25,70	48,12	27,63	19,96	58,94	22,66	30,44	11,83	8,04	10,56	320,11
1992/93	66,23	57,99	79,54	32,99	26,30	39,33	28,66	77,86	54,88	19,42	6,92	4,92	495,05
1993/94	264,61	190,64	87,63	163,87	145,32	127,76	46,48	124,74	70,32	24,75	11,99	7,00	1.265,11
1994/95	17,37	68,22	32,62	74,38	107,63	68,54	23,22	34,26	19,09	16,44	7,72	8,24	477,74
1995/96	7,88	48,48	181,29	719,19	286,57	257,80	187,92	178,83	69,84	34,15	20,58	17,20	2.009,73
1996/97	24,51	40,16	309,32	306,70	107,82	52,01	32,11	37,24	57,29	32,12	21,19	20,28	1.040,74
1997/98	33,44	478,45	403,44	267,50	176,00	85,11	91,12	84,65	74,77	27,47	14,78	19,80	1.756,54
1998/99	50,61	30,05	16,44	78,91	38,38	42,02	27,55	40,46	18,79	6,54	5,05	16,08	370,88
1999/00	140,35	77,95	57,07	50,86	36,89	23,37	124,28	98,93	34,11	13,31	6,42	5,03	668,56
2000/01	13,99	73,46	397,53	682,57	400,86	495,59	138,46	91,00	56,51	35,81	24,22	18,01	2.428,00
2001/02	64,06	38,42	18,09	67,51	46,92	153,16	75,74	43,95	22,86	8,51	4,92	24,27	568,42
2002/03	53,56	105,92	291,63	418,08	247,09	185,53	143,28	90,85	44,19	25,06	16,82	12,75	1.634,75
2003/04	98,72	214,99	179,14	112,88	74,70	78,43	59,30	56,13	36,90	16,07	11,04	6,76	945,06
2004/05	62,79	78,17	51,89	24,68	16,38	30,50	38,20	15,32	11,96	4,40	2,19	1,92	338,39
2005/06	82,79	182,95	127,89	92,59	76,95	177,05	97,37	53,39	24,96	14,59	8,67	10,20	949,40
2006/07	164,33	315,47	221,63	75,42	165,07	97,70	88,56	105,91	73,24	34,97	17,08	16,99	1376,36
2007/08	71,14	47,43	39,17	60,72	42,13	26,75	156,13	138,70	93,90	33,61	13,80	10,52	733,99
2008/09	36,62	62,73	93,93	104,86	133,45	85,19	48,95	32,66	21,36	10,67	5,15	4,50	640,06
2009/10	17,25	22,71	219,00	341,23	339,10	392,41	206,44	123,14	75,62	54,03	28,36	26,47	1845,76
2010/11	38,56	59,70	291,24	261,90	161,16	162,45	117,19	86,88	49,40	23,31	16,94	14,28	1283,01
2011/12	20,27	171,08	67,83	29,47	17,30	13,69	60,06	92,02	26,51	11,64	7,41	8,21	525,51
2012/13	66,99	199,75	126,08	209,50	147,36	339,98	267,74	122,55	67,07	38,52	23,21	18,57	1627,34
2013/14	72,86	56,39	95,86	275,37	310,88	213,07	230,82	86,45	48,08	34,98	18,43	29,08	1472,27
2014/15	108,47	166,19	156,03	80,17	109,42	70,26	48,09	35,31	31,17	16,41	7,80	7,85	837,17
2015/16	85,10	45,41	39,61	149,29	144,35	83,02	210,49	174,60	69,83	40,66	26,34	18,86	1087,55
2016/17	52,04	77,39	48,72	26,05	131,30	61,64	43,32	27,50	15,77	13,01	10,71	6,79	514,24
2017/18	8,32	23,12	29,18	43,94	40,91	352,76	323,77	168,15	61,92	33,35	19,95	17,62	1123,00

APORTACIÓN INTERCUENCA - CAMBIO CLIMÁTICO (Serie completa)
Masa 30800677.- Embalse de Burgomillodo

	OCT	NOV	DIC	ENE	FEB	MAR	ABR	MAY	JUN	JUL	AGO	SEP	AÑO
MÍNIMO	0,68	0,89	1,26	0,69	0,62	1,89	1,27	0,89	1,34	0,60	0,30	0,18	20,37
MÁXIMO	14,90	23,06	29,50	61,43	71,63	54,88	42,10	32,00	15,21	9,16	7,58	7,05	258,25
PROMEDIO	3,81	5,63	7,44	11,40	12,22	12,25	9,69	8,55	5,89	3,85	3,16	2,96	86,86
PERCENTIL 10	1,94	2,21	2,71	3,04	2,79	3,37	3,64	3,56	2,74	1,81	1,69	1,64	40,42
PERCENTIL 25	2,38	2,88	3,62	4,79	5,02	5,18	5,50	4,88	3,66	2,42	2,04	2,04	53,50
MEDIANA	3,45	3,97	6,12	8,56	8,42	9,40	8,18	7,64	5,23	3,74	3,22	2,85	78,11
PERCENTIL 75	4,51	6,72	8,31	13,88	13,86	16,21	10,96	10,08	7,63	4,83	3,90	3,52	113,74
PERCENTIL 90	6,40	10,76	13,46	27,35	26,95	25,17	19,62	15,11	9,75	5,99	5,02	4,62	146,42
DESVIACIÓN TÍPICA	2,14	4,52	5,90	10,17	11,77	10,17	6,89	5,58	3,05	1,81	1,40	1,28	45,70
COEFICIENTE DE VARIACIÓN	0,56	0,80	0,79	0,89	0,96	0,83	0,71	0,65	0,52	0,47	0,44	0,43	0,53
COEFICIENTE DE SESGO	2,21	2,11	2,04	2,12	2,48	1,76	2,11	2,06	0,98	0,63	0,40	0,71	1,27
COEF. AUTOCORRELACIÓN													0,20

AÑO	OCT	NOV	DIC	ENE	FEB	MAR	ABR	MAY	JUN	JUL	AGO	SEP	ANUAL
1940/41	6,99	8,98	3,25	3,56	71,63	40,04	28,90	32,00	15,21	7,93	5,30	3,93	227,73
1941/42	2,98	5,44	2,66	2,72	1,93	20,10	11,95	4,93	3,21	1,54	1,67	2,31	61,44
1942/43	5,22	2,28	2,40	9,20	3,92	6,88	9,72	5,31	2,09	1,61	0,96	1,65	51,25
1943/44	2,36	1,30	2,80	1,48	0,62	3,64	5,02	4,87	3,70	1,35	0,60	1,56	29,30
1944/45	2,46	1,52	1,33	0,69	6,25	3,45	1,35	0,89	1,34	0,60	0,30	0,18	20,37
1945/46	0,69	5,38	14,67	5,35	3,84	8,74	19,53	28,70	11,77	5,67	3,80	3,00	111,13
1946/47	2,31	2,66	3,36	4,31	46,97	54,88	19,83	12,94	8,22	5,31	3,93	4,55	169,26
1947/48	4,54	2,84	2,47	34,35	10,99	9,24	7,80	9,30	4,60	2,30	1,62	1,28	91,33
1948/49	2,37	1,33	3,05	1,50	1,06	1,89	1,27	3,71	2,53	0,83	0,44	7,05	27,03
1949/50	2,26	4,61	3,03	1,51	2,55	2,18	1,56	4,03	1,92	0,71	0,42	0,33	25,10
1950/51	0,68	1,78	5,36	20,02	27,11	22,33	9,52	8,62	7,07	4,37	3,81	3,97	114,62
1951/52	3,98	9,55	6,71	8,37	6,51	9,21	9,08	7,46	4,28	4,85	3,45	3,46	76,90
1952/53	3,45	2,77	5,57	5,43	4,95	3,58	5,21	3,27	4,86	2,69	1,98	1,74	45,50
1953/54	3,90	2,88	5,45	5,34	8,33	13,41	5,42	9,35	6,05	3,24	2,75	2,31	68,42
1954/55	2,16	3,50	3,87	18,71	24,46	10,93	8,23	7,27	6,90	4,00	3,45	2,83	96,31
1955/56	1,84	2,35	12,22	10,18	7,05	21,91	14,61	10,23	3,52	1,39	2,05	2,28	89,64
1956/57	4,12	3,75	3,60	4,51	6,50	5,11	5,73	7,89	7,36	3,42	2,90	2,67	57,57
1957/58	3,93	3,53	3,47	5,85	6,09	9,56	10,34	5,11	5,08	4,19	2,96	2,64	62,75
1958/59	3,16	2,24	12,66	13,16	4,98	12,76	8,36	8,36	5,29	3,73	3,32	5,27	83,29
1959/60	4,15	6,22	27,03	24,70	35,39	26,04	10,93	9,80	8,33	5,84	5,00	4,25	167,69
1960/61	14,90	23,06	29,50	28,62	12,61	10,17	11,91	9,60	7,54	5,42	4,88	4,41	162,62
1961/62	6,43	23,00	18,66	27,42	12,53	31,99	19,99	12,48	10,35	6,75	5,77	5,03	180,41
1962/63	5,65	6,59	7,17	19,45	23,53	17,73	16,13	8,49	8,05	5,76	4,83	4,79	128,15
1963/64	4,03	12,39	22,16	7,10	27,49	26,61	20,56	8,62	8,52	6,33	5,21	4,43	153,45
1964/65	4,43	3,68	4,46	9,18	7,16	14,65	5,40	4,77	3,86	3,06	2,73	2,68	66,07
1965/66	7,05	16,89	23,79	61,43	45,60	24,04	28,54	15,11	12,97	8,84	7,58	6,43	258,25
1966/67	9,47	17,60	8,32	12,93	11,49	11,07	8,91	9,87	6,57	4,59	4,06	3,49	108,37
1967/68	3,67	10,73	6,49	5,08	12,45	10,73	8,54	8,61	5,11	3,87	3,41	2,99	81,66
1968/69	2,78	3,70	9,37	9,21	10,84	30,00	10,34	15,92	8,68	5,82	4,72	5,94	117,30
1969/70	5,41	6,18	6,05	29,84	11,14	10,05	6,44	6,83	5,29	3,83	3,47	2,88	97,41
1970/71	2,71	3,07	4,08	10,07	5,14	6,86	9,20	15,97	10,62	5,28	4,06	3,47	80,54
1971/72	3,17	2,88	3,50	8,27	26,02	23,74	7,60	8,27	5,80	4,51	3,76	4,13	101,65
1972/73	8,68	10,85	14,27	12,63	9,04	7,27	5,75	6,10	5,25	3,49	3,26	2,56	89,13
1973/74	2,54	3,47	6,51	9,86	13,11	13,02	7,87	6,53	4,66	3,87	3,04	2,55	77,05
1974/75	2,42	3,05	2,37	6,76	6,13	7,33	7,78	8,79	8,51	3,69	3,28	3,00	63,12
1975/76	2,69	2,67	4,39	2,84	3,82	3,47	3,95	2,70	2,09	2,30	1,85	1,84	34,62
1976/77	3,73	7,05	10,08	27,33	27,18	14,24	9,95	9,59	12,04	6,94	5,37	4,15	137,63
1977/78	4,83	3,90	6,93	10,81	19,14	18,76	13,83	13,69	9,14	5,34	4,53	3,83	114,72
1978/79	3,46	2,94	6,50	14,37	30,55	20,12	17,04	7,99	6,56	5,21	4,29	3,82	122,85
1979/80	5,65	6,61	6,69	8,74	7,01	10,11	7,99	10,66	6,15	4,09	3,58	3,03	80,32
1980/81	3,31	3,48	3,69	3,22	3,16	4,69	5,49	4,92	2,82	2,33	2,03	1,97	41,12
1981/82	1,97	1,47	8,50	9,23	7,07	4,35	4,16	3,57	4,00	2,21	1,94	1,74	50,22
1982/83	2,34	4,92	6,88	3,38	3,59	2,93	4,58	5,55	2,81	2,21	1,83	1,74	42,78
1983/84	1,47	1,84	3,99	7,94	5,69	9,90	10,52	16,18	9,50	4,22	3,60	2,97	77,82
1984/85	3,02	8,10	7,32	10,64	13,78	10,97	11,14	6,75	5,10	3,63	3,02	2,52	85,99
1985/86	2,30	2,40	3,18	5,14	11,14	7,68	9,00	5,75	3,52	2,75	2,36	2,35	57,58
1986/87	2,75	2,47	3,35	5,93	13,12	7,08	8,89	4,62	3,47	3,25	2,38	2,18	59,49
1987/88	4,24	4,37	7,15	11,33	7,52	4,50	10,97	9,54	8,94	5,72	3,53	2,93	80,75
1988/89	2,81	2,36	2,24	2,27	2,44	2,43	5,76	3,97	4,87	2,25	1,89	1,99	35,28
1989/90	1,55	3,90	13,12	8,88	6,23	4,24	4,80	3,59	2,95	2,12	1,88	1,63	54,91
1990/91	1,96	3,11	4,31	5,70	6,89	15,89	9,40	4,70	3,75	2,72	2,32	2,09	62,86
1991/92	3,35	5,74	7,69	3,12	2,52	2,43	2,92	2,02	3,39	1,91	1,85	1,81	38,77
1992/93	6,38	4,51	8,25	3,36	2,76	4,04	3,09	6,00	4,90	2,47	1,97	1,72	49,45
1993/94	7,31	5,86	4,75	10,77	9,32	6,72	3,37	4,42	2,83	2,11	1,82	1,53	60,81
1994/95	2,88	6,76	3,66	6,91	8,51	5,92	3,11	3,52	2,47	1,89	1,61	1,51	48,76
1995/96	1,36	2,48	8,28	30,96	18,30	11,55	15,22	11,93	5,79	4,34	3,77	3,26	117,25
1996/97	2,98	3,55	10,74	26,95	7,97	5,42	6,05	6,83	6,50	4,72	3,60	2,96	88,26
1997/98	3,20	16,53	25,67	18,90	10,30	7,01	10,62	10,66	7,66	4,78	3,99	3,48	122,79
1998/99	3,57	3,40	3,28	5,24	4,49	6,05	4,42	5,75	3,67	2,47	2,22	2,17	46,74
1999/00	4,71	4,04	5,14	4,34	2,68	2,79	8,13	7,82	3,66	2,58	2,20	1,88	49,96
2000/01	1,88	6,31	10,93	31,14	13,89	24,80	7,81	7,86	5,40	4,33	3,63	3,07	121,05
2001/02	4,11	2,91	2,47	4,59	2,80	4,04	3,75	3,47	3,37	2,07	1,91	1,81	37,29
2002/03	4,65	8,03	9,81	28,42	14,67	11,40	10,97	9,99	5,57	4,09	3,58	3,44	114,61
2003/04	6,62	8,24	10,97	10,00	9,09	10,87	8,83	10,11	5,20	3,75	3,39	2,83	89,91
2004/05	3,73	7,37	4,22	4,70	3,39	4,00	4,06	2,92	2,57	2,40	2,59	2,61	44,56
2005/06	2,76	6,80	6,39	7,57	7,45	9,56	6,05	5,01	3,82	2,75	2,27	2,03	62,44
2006/07	5,37	7,30	7,30	5,35	10,50	6,12	7,56	10,48	7,41	4,26	3,66	3,09	78,40
2007/08	3,45	3,12	2,74	3,66	3,02	2,87	5,65	11,46	7,01	4,00	3,18	2,87	53,03
2008/09	3,82	6,38	10,97	13,37	11,73	6,76	6,95	4,48	3,70	3,10	2,68	2,27	76,21
2009/10	2,19	2,12	6,19	14,05	17,80	18,21	11,07	11,33	11,08	6,39	5,06	4,30	109,80
2010/11	4,00	5,07	8,23	7,01	6,01	9,16	6,53	5,95	4,47	3,42	2,95	2,59	65,39
2011/12	4,43	4,75	4,53	4,41	3,36	3,21	7,75	6,93	3,22	3,19	3,07	3,11	51,95
2012/13	2,29	4,50	3,82	15,10	15,17	39,05	22,51	15,12	8,41	6,80	5,78	4,85	143,41
2013/14	5,19	4,37	6,28	17,10	21,00	16,98	8,93	6,72	5,37	4,77	4,01	3,53	104,27
2014/15	4,77	9,59	7,59	6,06	10,29	6,27	5,54	4,12	4,14	3,06	2,71	2,38	66,53
2015/16	2,27	3,04	1,26	17,60	26,89	16,32	23,70	18,45	9,10	5,68	4,08	3,16	131,54
2016/17	3,95	12,22	4,31	2,58	18,24	6,51	2,69	2,50	1,47	1,59	1,70	0,96	58,72
2017/18	1,06	0,89	4,77	9,59	7,02	35,35	42,10	26,89	14,81	9,16	6,34	4,81	162,79

APORTACIÓN INTERCUENCA - CAMBIO CLIMÁTICO (Serie completa)
Masa 30800678.- Embalse de Aldeadávila

	OCT	NOV	DIC	ENE	FEB	MAR	ABR	MAY	JUN	JUL	AGO	SEP	AÑO
MÍNIMO	56,54	143,02	181,46	197,47	160,82	206,40	283,42	209,13	152,16	68,81	41,25	43,17	3.106,68
MÁXIMO	1.560,63	3.189,49	3.923,40	6.697,96	6.357,37	5.517,19	3.165,95	2.642,81	1.347,15	696,95	425,09	528,80	24.891,14
PROMEDIO	387,23	712,53	1.020,40	1.511,24	1.524,09	1.625,57	1.201,14	910,86	542,16	283,02	169,32	159,88	10.047,44
PERCENTIL 10	83,97	227,34	278,36	321,13	394,20	561,00	408,68	347,47	253,03	126,81	78,22	71,20	4.386,43
PERCENTIL 25	174,64	320,06	380,08	555,86	720,04	811,98	646,46	543,06	331,78	169,62	105,16	100,56	6.121,39
MEDIANA	294,56	558,45	765,16	1.036,75	1.290,52	1.177,74	1.035,70	826,61	454,96	256,01	165,53	143,19	8.781,75
PERCENTIL 75	502,12	889,27	1.453,29	2.219,10	1.865,07	2.170,61	1.599,19	1.190,78	736,31	355,03	217,06	184,61	13.604,13
PERCENTIL 90	818,80	1.526,76	2.150,64	3.118,70	3.219,86	3.494,54	2.182,60	1.486,26	935,10	453,95	284,25	273,91	17.758,64
DESVIACIÓN TÍPICA	315,46	560,64	844,30	1.347,18	1.237,27	1.182,59	704,19	487,28	277,08	143,34	78,99	90,84	5.081,94
COEFICIENTE DE VARIACIÓN	0,81	0,79	0,83	0,89	0,81	0,73	0,59	0,53	0,51	0,51	0,47	0,57	0,51
COEFICIENTE DE SESGO	1,68	1,88	1,45	1,73	1,78	1,29	0,85	1,08	0,80	0,98	0,76	1,77	0,86
COEF. AUTOCORRELACIÓN													-0,08

AÑO	OCT	NOV	DIC	ENE	FEB	MAR	ABR	MAY	JUN	JUL	AGO	SEP	ANUAL
1940/41	709,04	843,14	367,92	946,08	3.734,21	3.492,12	2.163,42	2.642,81	1.341,31	691,05	425,09	312,49	17.668,68
1941/42	230,14	572,06	270,54	254,75	177,30	2.223,48	1.198,27	681,42	431,96	252,98	195,58	234,94	6.723,41
1942/43	672,39	312,03	711,22	2.533,86	728,49	1.170,23	1.028,23	504,81	264,37	200,20	139,73	528,80	8.794,38
1943/44	1.054,12	559,00	351,47	271,12	245,63	491,95	684,98	338,33	241,23	160,86	132,99	172,06	4.703,74
1944/45	546,33	246,59	231,77	356,22	850,93	725,79	283,42	209,13	153,13	107,52	109,05	72,76	3.892,63
1945/46	227,99	677,52	1.559,23	549,54	618,16	970,92	2.215,31	2.406,25	968,18	467,27	292,95	236,98	11.190,31
1946/47	270,25	457,35	307,85	261,80	2.232,11	5.415,17	2.170,56	1.091,53	609,33	347,00	261,40	405,98	13.830,33
1947/48	350,18	292,58	297,62	2.807,44	1.350,97	1.262,78	630,93	952,14	450,75	247,47	181,16	135,10	8.959,11
1948/49	235,72	153,69	790,96	356,99	280,50	544,02	420,91	228,24	198,43	125,96	84,24	467,70	3.887,35
1949/50	248,51	517,57	334,36	247,35	871,55	608,70	316,76	886,06	372,48	203,73	130,36	106,37	4.843,81
1950/51	70,94	238,91	458,08	1.053,56	1.749,01	3.064,64	1.362,06	980,19	621,91	301,41	172,21	121,88	10.194,79
1951/52	165,41	1.771,51	927,24	961,69	827,41	1.067,27	1.506,37	988,00	440,60	339,31	165,64	147,67	9.308,12
1952/53	257,05	445,43	1.181,92	852,73	683,69	797,40	739,21	429,30	357,93	191,61	78,54	83,53	6.098,33
1953/54	300,32	290,54	790,78	500,44	830,85	1.460,99	712,53	713,15	405,92	144,13	79,15	64,78	6.293,59
1954/55	58,31	416,36	525,50	1.813,40	2.516,89	1.830,66	958,09	573,98	477,26	248,38	170,78	143,55	9.733,16
1955/56	153,88	1.157,58	1.957,83	2.755,48	1.519,59	3.520,60	3.165,95	1.702,30	930,74	502,88	303,13	298,56	17.968,53
1956/57	324,53	429,69	298,43	261,12	895,09	674,24	401,35	459,42	357,40	172,61	76,53	58,69	4.409,10
1957/58	79,90	241,32	187,82	710,02	1.486,13	1.679,38	1.376,81	773,97	508,95	307,91	166,44	122,35	7.641,01
1958/59	186,34	230,59	1.348,40	1.621,92	728,51	1.371,81	1.006,59	876,50	564,15	259,05	212,07	358,33	8.764,27
1959/60	564,12	1.106,56	3.120,57	2.995,00	4.223,26	3.899,82	1.888,21	1.220,73	668,51	352,01	229,66	179,79	20.448,26
1960/61	1.560,63	3.189,49	2.505,97	2.631,67	2.022,20	1.135,52	781,90	608,31	553,28	346,56	180,94	188,83	15.705,29
1961/62	520,07	1.694,19	2.475,07	4.831,15	1.665,07	3.406,43	2.210,69	1.154,96	643,43	358,56	222,17	161,87	19.343,64
1962/63	211,25	379,17	445,04	2.177,44	1.837,23	2.559,27	1.904,26	891,77	664,66	328,64	197,46	274,13	11.870,32
1963/64	158,17	2.028,78	2.148,12	1.084,99	2.456,29	3.452,26	1.971,07	922,58	734,30	365,91	218,73	146,81	15.688,01
1964/65	293,11	161,90	248,61	690,85	754,07	1.539,10	657,38	326,61	159,64	90,85	73,57	123,17	5.118,87
1965/66	763,76	1.501,32	1.837,21	3.923,50	6.357,37	2.837,77	2.566,27	1.246,21	892,57	446,29	263,14	175,19	22.810,60
1966/67	921,73	1.586,12	824,45	818,50	842,17	1.008,02	518,84	726,56	339,84	157,00	104,59	68,15	7.915,97
1967/68	84,28	685,71	720,61	781,10	1.588,78	1.263,46	1.425,26	1.116,07	416,41	198,78	124,84	136,35	8.541,66
1968/69	126,21	668,23	741,34	1.429,52	1.553,17	3.562,16	1.718,84	1.439,32	867,75	404,81	210,11	298,62	13.020,08
1969/70	286,96	344,14	544,20	3.881,73	1.635,84	1.075,72	699,59	727,04	393,51	194,87	131,10	83,55	9.998,23
1970/71	70,89	230,93	358,36	694,16	622,02	640,32	1.462,53	1.771,68	1.347,15	696,95	338,23	171,25	8.404,49
1971/72	129,48	161,60	281,71	418,26	1.947,28	1.925,27	1.521,55	1.347,30	695,22	294,02	167,25	176,90	9.065,82
1972/73	701,20	699,12	944,60	1.182,54	933,35	964,15	580,48	1.266,40	644,97	300,77	170,02	89,41	8.477,00
1973/74	393,04	420,78	423,24	1.759,10	1.672,01	1.711,45	1.115,33	694,59	450,43	346,12	152,26	97,25	9.235,60
1974/75	150,36	586,21	317,35	767,19	726,25	1.001,00	723,54	641,94	490,50	183,60	121,08	178,21	5.887,22
1975/76	333,80	493,20	453,61	337,60	529,35	575,63	540,52	340,65	163,38	182,22	123,29	196,82	4.270,05
1976/77	542,01	931,04	947,24	2.364,93	3.258,61	2.044,18	1.201,52	905,04	963,12	515,16	324,14	171,39	14.168,39
1977/78	352,40	236,18	1.472,84	1.410,27	3.516,74	3.550,49	1.622,45	1.589,41	786,92	382,02	208,42	130,30	15.258,44
1978/79	166,28	273,46	2.156,52	3.407,31	6.191,22	3.500,16	2.714,17	1.274,14	756,01	448,24	268,56	207,22	21.363,30
1979/80	806,06	895,39	649,30	1.044,85	1.089,70	1.035,60	929,86	1.091,67	555,61	241,19	131,09	88,35	8.558,67
1980/81	216,19	346,83	541,94	597,01	351,38	671,04	725,90	678,76	291,32	148,29	82,02	71,22	4.721,89
1981/82	491,81	143,02	761,26	1.701,51	1.046,78	879,09	530,89	300,04	324,14	121,42	69,85	105,32	6.475,11
1982/83	411,81	1.012,93	1.266,32	612,12	759,49	656,98	1.043,17	1.268,89	456,51	261,79	247,57	135,54	8.133,12
1983/84	83,25	388,04	769,07	1.028,64	890,68	954,58	1.129,67	1.127,67	875,57	321,68	165,43	100,55	7.834,82
1984/85	450,97	1.821,10	1.542,11	1.783,87	3.361,68	1.808,44	1.719,50	1.016,11	748,34	338,81	176,61	104,89	14.872,44
1985/86	75,84	175,78	473,97	857,66	1.425,11	1.393,13	831,89	648,50	252,05	127,18	77,49	273,82	6.612,42
1986/87	262,92	302,78	372,16	615,46	1.407,81	1.029,29	993,79	454,88	253,45	237,49	116,59	135,49	6.182,11
1987/88	960,82	786,33	1.394,62	2.139,70	1.874,35	874,78	1.411,07	1.404,82	945,27	690,58	300,23	149,36	12.931,93
1988/89	184,72	207,16	208,89	197,47	160,82	378,64	636,53	445,52	367,47	149,02	99,29	71,17	3.106,68
1989/90	56,54	859,93	3.923,40	2.442,11	1.772,30	855,74	900,25	566,88	353,00	184,51	113,44	83,00	12.111,09
1990/91	386,29	645,74	529,74	1.073,26	717,98	2.493,73	1.162,80	732,74	358,86	164,66	92,51	88,76	8.447,06
1991/92	262,63	517,10	327,86	377,90	214,35	206,40	846,32	350,39	444,69	201,61	110,61	107,04	3.966,89
1992/93	436,24	427,32	949,60	412,99	224,32	507,51	366,50	816,87	640,52	282,84	137,46	183,11	5.385,28
1993/94	1.413,98	990,99	842,02	1.828,79	1.186,09	892,03	411,82	712,29	416,12	171,34	97,39	82,51	9.045,38
1994/95	190,52	557,89	403,84	1.190,86	1.065,36	903,30	290,11	335,20	157,04	160,33	68,76	73,35	5.396,54
1995/96	75,92	572,89	1.853,87	6.697,96	2.944,06	2.206,92	1.686,08	1.317,24	601,73	334,04	236,16	185,10	18.711,97
1996/97	211,16	399,97	1.795,40	2.592,92	1.230,08	614,89	331,25	446,37	736,98	395,37	245,36	177,31	9.177,06
1997/98	304,68	2.050,41	2.879,71	2.394,75	1.564,42	915,31	1.300,37	1.031,15	747,11	321,35	171,42	186,14	13.866,82
1998/99	324,82	210,32	235,60	574,80	413,04	581,39	394,97	535,13	258,88	109,29	99,43	223,05	3.960,72
1999/00	848,53	870,92	937,99	671,86	474,13	315,27	1.471,97	1.173,08	444,14	200,20	106,88	66,54	7.581,51
2000/01	173,57	1.055,61	3.721,52	6.340,42	3.886,65	5.517,19	1.727,44	1.134,80	582,58	356,04	229,33	165,98	24.891,14
2001/02	337,99	378,45	181,46	516,81	448,85	877,40	492,73	376,70	287,12	112,19	68,11	142,83	4.220,63
2002/03	469,90	961,73	2.555,76	4.110,91	2.707,60	2.087,88	1.529,41	1.004,60	507,39	296,65	197,92	162,39	16.592,15
2003/04	618,50	1.379,24	1.663,77	1.478,23	914,83	1.185,24	815,72	643,78	329,07	172,25	160,64	146,04	9.507,31
2004/05	387,53	589,13	513,71	536,69	438,65	667,84	642,82	325,69	152,16	68,81	41,25	43,17	4.407,47
2005/06	308,03	932,58	883,25	864,23	689,29	1.615,17	930,68	511,32	256,67	155,31	99,30	106,44	7.352,26
2006/07	1.273,82	2.142,62	1.888,64	822,74	1.992,23	1.488,74	1.224,10	1.196,67	826,89	372,64	207,06	137,51	13573,67
2007/08	277,55	219,76	191,97	418,58	340,97	382,49	1.105,01	1.385,27	1.083,14	394,43	183,45	118,52	6101,15
2008/09	177,84	507,55	1.071,53	1.189,54	1.465,10	1.167,99	628,71	416,94	275,60	146,41	91,10	57,52	7195,84
2009/10	157,32	615,72	1.778,29	3.425,43	3.203,26	3.743,41	2.156,44	1.517,17	1.048,36	544,40	282,70	189,85	18662,35
2010/11	349,97	847,83	1.746,74	2.252,48	1.468,12	1.598,78	1.068,80	836,30	432,89	240,76	158,06	107,56	11108,30
2011/12	134,76	747,38	508,39	282,69	412,56	329,40	627,65	769,98	278,93	123,90	70,20	51,49	4337,31
2012/13	296,02	651,34	965,18	1.799,48	1.657,26	3.275,90	2.651,09	1.481,69	789,73	423,78	241,16	156,06	14388,69
2013/14	505,56	774,86	876,35	2.523,90	2.941,30	2.198,18	1.896,01	816,92	453,42	294,73	172,67	160,38	13614,29
2014/15	529,28	1.090,82	1.270,49	831,12	1.451,64	1.388,68	915,17	575,08	329,10	156,81	92,65	138,30	8769,12
2015/16	949,59	505,14	436,42	2.232,99	2.134,80	1.413,90	2.801,68	2.061,91	815,74	439,24	287,87	231,37	14310,65
2016/17	245,28	528,95	292,78	207,54	1.448,98	568,27	302,87	392,37	259,73	169,04	139,33	100,61	4655,78
2017/18	84,80	234,41	520,33	504,38	443,40	3.089,47	2.891,57	1.496,92	1.023,64	580,32	332,27	235,06	11436,56

APORTACIÓN INTERCUENCA - CAMBIO CLIMÁTICO (Serie completa)
Masa 30800679.- Embalse de Saucelle

	OCT	NOV	DIC	ENE	FEB	MAR	ABR	MAY	JUN	JUL	AGO	SEP	AÑO
MÍNIMO	56,54	143,09	181,46	197,48	160,83	206,41	284,20	209,90	152,16	68,82	41,25	43,17	3.106,82
MÁXIMO	1.565,01	3.208,25	3.947,01	6.749,94	6.412,50	5.540,59	3.182,63	2.650,59	1.349,69	697,36	428,56	530,52	25.004,21
PROMEDIO	387,77	714,20	1.023,98	1.519,01	1.531,45	1.631,35	1.203,54	911,99	542,67	283,36	169,60	160,14	10.079,07
PERCENTIL 10	83,97	227,34	279,02	321,16	394,22	562,54	408,85	347,47	253,10	127,05	78,22	71,21	4.387,22
PERCENTIL 25	174,64	321,44	380,26	557,28	723,42	812,25	646,62	543,11	331,85	170,37	105,17	100,75	6.125,90
MEDIANA	294,58	559,33	767,36	1.038,43	1.293,07	1.181,69	1.037,09	827,05	455,07	257,16	165,55	143,19	8.813,29
PERCENTIL 75	502,50	889,41	1.454,23	2.236,27	1.872,79	2.173,58	1.601,81	1.191,33	736,37	355,06	217,07	184,61	13.658,76
PERCENTIL 90	818,89	1.533,99	2.161,02	3.128,40	3.238,91	3.504,26	2.185,92	1.487,72	935,67	454,78	284,96	274,16	17.851,29
DESVIACIÓN TÍPICA	316,16	563,43	849,15	1.357,27	1.246,50	1.189,68	706,62	488,39	277,42	143,59	79,28	91,20	5.109,19
COEFICIENTE DE VARIACIÓN	0,82	0,79	0,83	0,89	0,81	0,73	0,59	0,54	0,51	0,51	0,47	0,57	0,51
COEFICIENTE DE SESGO	1,68	1,89	1,46	1,73	1,79	1,29	0,86	1,09	0,80	0,99	0,77	1,77	0,87
COEF. AUTOCORRELACIÓN													-0,08

AÑO	OCT	NOV	DIC	ENE	FEB	MAR	ABR	MAY	JUN	JUL	AGO	SEP	ANUAL
1940/41	713,20	849,17	370,42	975,71	3.750,29	3.500,71	2.171,94	2.650,59	1.345,79	695,06	428,56	315,48	17.766,90
1941/42	232,56	576,87	272,74	257,29	179,45	2.233,20	1.203,87	684,28	434,40	255,18	197,62	236,65	6.764,11
1942/43	674,08	313,87	716,08	2.557,36	731,58	1.175,68	1.030,93	507,14	266,39	202,02	141,28	530,52	8.846,93
1943/44	1.058,08	560,59	353,72	272,87	247,23	493,43	687,66	339,73	242,46	161,95	133,96	172,89	4.724,58
1944/45	547,17	247,41	232,77	357,63	851,98	726,75	284,20	209,90	153,81	108,11	109,56	73,21	3.902,49
1945/46	228,63	678,63	1.574,37	551,44	620,08	978,48	2.222,19	2.415,27	971,25	469,99	295,30	239,03	11.244,66
1946/47	272,04	459,36	309,96	264,59	2.257,80	5.440,99	2.174,05	1.094,89	612,10	349,44	263,50	407,93	13.906,65
1947/48	351,94	294,06	299,97	2.836,22	1.354,23	1.265,60	633,64	956,17	452,93	249,38	182,81	136,52	9.013,47
1948/49	237,01	154,74	796,50	358,72	281,98	545,35	421,99	229,19	199,28	126,69	84,87	469,31	3.905,62
1949/50	249,29	519,01	335,85	248,48	875,23	610,84	318,11	888,78	374,06	205,12	131,55	107,40	4.863,71
1950/51	70,94	238,92	458,15	1.054,29	1.757,97	3.087,30	1.363,22	981,06	622,43	301,48	172,23	121,89	10.229,88
1951/52	165,42	1.780,35	929,32	964,28	828,72	1.069,81	1.512,10	991,93	441,07	339,39	165,66	147,68	9.335,71
1952/53	257,05	445,43	1.182,11	852,99	683,92	797,44	739,22	429,32	357,93	191,61	78,54	83,53	6.099,09
1953/54	300,51	290,86	791,41	500,64	831,59	1.465,13	713,16	713,69	405,99	144,15	79,16	64,78	6.301,06
1954/55	58,31	416,36	525,55	1.815,97	2.530,88	1.836,13	959,04	574,25	477,31	248,39	170,78	143,56	9.756,54
1955/56	153,88	1.157,71	1.966,53	2.769,30	1.525,46	3.552,07	3.182,63	1.704,39	931,49	503,00	303,16	298,57	18.048,20
1956/57	324,54	429,69	298,43	261,12	895,20	674,34	401,37	459,42	357,40	172,61	76,53	58,69	4.409,34
1957/58	79,90	241,32	187,83	710,06	1.486,41	1.679,57	1.377,10	774,00	508,96	307,91	166,45	122,35	7.641,85
1958/59	186,35	230,59	1.348,78	1.623,47	730,73	1.379,03	1.008,52	877,79	564,81	259,13	212,09	358,33	8.779,64
1959/60	564,13	1.106,61	3.128,00	3.003,50	4.250,50	3.920,91	1.893,16	1.221,48	668,73	352,05	229,67	179,80	20.518,54
1960/61	1.565,01	3.208,25	2.521,25	2.641,70	2.024,26	1.136,55	782,41	608,62	553,32	346,57	180,94	188,83	15.757,71
1961/62	520,09	1.694,47	2.482,67	4.865,74	1.667,00	3.420,05	2.213,64	1.155,72	643,53	358,59	222,18	161,87	19.405,53
1962/63	211,25	379,18	445,04	2.186,38	1.856,26	2.573,69	1.911,58	892,40	664,82	328,68	197,47	274,13	11.920,87
1963/64	158,17	2.035,75	2.160,79	1.085,98	2.482,42	3.484,32	1.975,40	923,09	734,41	365,94	218,73	146,81	15.771,81
1964/65	293,11	161,90	248,61	690,86	754,18	1.541,72	657,82	326,69	159,66	90,86	73,58	123,18	5.122,16
1965/66	765,21	1.509,71	1.854,05	3.961,26	6.412,50	2.840,92	2.576,89	1.247,10	892,79	446,34	263,16	175,19	22.945,13
1966/67	925,07	1.590,64	826,93	824,15	851,17	1.012,28	521,12	728,06	340,08	157,05	104,60	68,15	7.949,30
1967/68	84,28	685,83	720,72	781,13	1.591,56	1.266,72	1.429,03	1.119,17	416,72	198,84	124,86	136,36	8.555,22
1968/69	126,22	669,12	745,49	1.444,15	1.572,22	3.590,07	1.721,31	1.440,50	868,03	404,86	210,12	298,64	13.090,75
1969/70	286,97	344,16	544,22	3.899,38	1.639,86	1.076,42	699,98	727,19	393,54	194,88	131,10	83,55	10.021,24
1970/71	70,89	230,93	358,38	694,97	622,77	640,95	1.465,85	1.775,46	1.349,69	697,36	338,30	171,27	8.416,82
1971/72	129,48	161,60	281,71	418,56	1.953,70	1.928,80	1.521,96	1.347,40	695,24	294,02	167,25	176,90	9.076,61
1972/73	701,23	699,31	945,23	1.185,63	934,13	964,36	580,55	1.266,48	644,99	300,77	170,02	89,41	8.482,12
1973/74	393,04	420,83	423,35	1.766,87	1.682,29	1.714,61	1.117,27	695,31	450,53	346,16	152,27	97,25	9.259,78
1974/75	150,36	586,23	317,37	767,30	726,61	1.002,33	723,80	642,00	490,51	183,60	121,08	178,21	5.889,39
1975/76	333,80	493,20	453,61	337,60	529,36	575,63	540,52	340,65	163,38	182,22	123,29	196,82	4.270,07
1976/77	542,18	932,82	948,70	2.385,04	3.282,24	2.048,01	1.204,45	905,33	963,19	515,18	324,15	171,39	14.222,67
1977/78	352,40	236,18	1.473,77	1.412,26	3.538,92	3.563,71	1.624,56	1.591,77	787,20	382,07	208,44	130,30	15.301,59
1978/79	166,29	273,47	2.161,57	3.419,82	6.237,20	3.512,55	2.719,33	1.274,53	756,11	448,27	268,57	207,22	21.444,92
1979/80	806,14	895,47	649,40	1.045,11	1.090,32	1.036,03	930,01	1.091,71	555,62	241,19	131,09	88,35	8.560,45
1980/81	216,19	346,84	541,94	597,01	351,39	671,34	728,33	681,55	291,98	148,38	82,04	71,23	4.728,20
1981/82	492,35	143,09	763,48	1.705,17	1.048,22	879,66	531,00	300,06	324,14	121,42	69,85	105,32	6.483,76
1982/83	411,83	1.012,98	1.266,53	612,20	759,61	657,16	1.043,24	1.269,61	456,65	261,82	247,58	135,54	8.134,75
1983/84	83,25	388,17	771,24	1.031,74	891,75	956,49	1.132,35	1.128,75	876,00	321,74	165,44	100,55	7.847,48
1984/85	450,97	1.824,16	1.546,61	1.793,99	3.383,71	1.811,99	1.722,80	1.016,78	748,98	338,89	176,63	104,90	14.920,41
1985/86	75,84	175,83	474,83	861,62	1.437,90	1.396,60	833,45	649,06	252,13	127,20	77,49	274,22	6.636,18
1986/87	263,21	302,95	372,34	618,83	1.416,38	1.030,86	996,12	455,30	253,51	237,50	116,60	135,49	6.199,10
1987/88	961,04	786,70	1.395,62	2.145,07	1.878,30	875,08	1.411,82	1.405,93	945,43	690,66	300,24	149,36	12.945,25
1988/89	184,72	207,19	208,91	197,48	160,83	378,65	636,55	445,52	367,48	149,02	99,29	71,17	3.106,82
1989/90	56,54	860,84	3.947,01	2.457,27	1.779,43	856,70	901,36	567,04	353,03	184,52	113,45	83,00	12.160,19
1990/91	386,40	646,77	530,18	1.076,47	722,36	2.507,37	1.163,91	732,94	358,90	164,67	92,52	88,76	8.471,26
1991/92	262,63	517,10	327,86	377,92	214,36	206,41	846,33	350,39	444,69	201,61	110,61	107,04	3.966,94
1992/93	436,25	427,42	950,53	413,31	224,50	507,57	366,51	817,00	640,77	282,87	137,47	183,12	5.387,33
1993/94	1.417,08	994,78	843,37	1.837,42	1.192,91	894,96	412,05	712,63	416,31	171,37	97,40	82,51	9.072,80
1994/95	190,53	558,08	404,02	1.192,19	1.070,59	904,88	290,27	335,24	157,05	160,33	68,76	73,35	5.405,28
1995/96	75,92	572,99	1.860,51	6.749,94	2.950,28	2.210,56	1.688,77	1.318,68	602,00	334,09	236,18	185,11	18.785,02
1996/97	211,17	399,97	1.798,33	2.607,05	1.231,91	615,20	331,31	446,39	737,03	395,37	245,36	177,31	9.196,41
1997/98	304,68	2.057,11	2.897,95	2.400,52	1.568,74	915,96	1.302,53	1.031,73	747,36	321,38	171,43	186,15	13.905,55
1998/99	324,90	210,33	235,60	574,81	413,05	581,39	394,97	535,13	258,88	109,29	99,43	223,06	3.960,84
1999/00	848,64	871,22	938,17	672,19	474,24	315,29	1.472,12	1.173,95	444,26	200,23	106,88	66,54	7.583,72
2000/01	173,57	1.056,42	3.749,28	6.385,31	3.900,68	5.540,59	1.728,74	1.135,50	582,72	356,07	229,34	165,98	25.004,21
2001/02	338,01	378,46	181,46	516,81	448,87	877,43	492,74	376,71	287,12	112,19	68,11	142,83	4.220,73
2002/03	470,07	966,09	2.572,23	4.145,95	2.716,77	2.092,21	1.533,58	1.005,47	507,51	296,68	197,93	162,39	16.666,86
2003/04	618,96	1.383,99	1.670,09	1.481,62	917,01	1.187,70	816,54	644,00	329,10	172,26	160,64	146,04	9.527,96
2004/05	387,60	589,42	514,06	536,76	438,69	667,87	642,88	325,70	152,16	68,82	41,25	43,17	4.408,38
2005/06	308,07	934,25	885,66	866,01	691,28	1.619,81	932,93	511,72	256,73	155,33	99,30	106,44	7.367,55
2006/07	1.275,97	2.163,71	1.899,61	823,80	2.003,32	1.492,28	1.224,92	1.197,12	826,96	372,66	207,07	137,51	13624,92
2007/08	277,55	219,76	191,97	418,61	341,00	382,50	1.105,19	1.385,35	1.083,16	394,43	183,45	118,52	6101,50
2008/09	177,84	507,55	1.071,59	1.190,24	1.467,55	1.168,47	628,78	416,96	275,60	146,42	91,10	57,52	7199,62
2009/10	157,33	615,85	1.786,07	3.445,37	3.220,35	3.761,87	2.160,31	1.518,27	1.048,56	544,45	282,71	189,85	18730,99
2010/11	349,97	847,88	1.750,86	2.263,48	1.477,83	1.602,78	1.070,35	836,87	432,97	240,78	158,07	107,56	11139,41
2011/12	134,76	747,50	508,64	282,79	412,57	329,40	627,65	770,00	278,94	123,90	70,20	51,49	4337,84
2012/13	296,05	652,39	969,71	1.813,19	1.663,44	3.302,92	2.661,24	1.482,73	789,94	423,83	241,17	156,06	14452,66
2013/14	505,89	775,12	877,96	2.541,83	2.969,58	2.200,70	1.900,45	817,23	453,48	294,75	172,68	160,38	13670,05
2014/15	529,35	1.091,67	1.271,67	831,87	1.452,94	1.388,92	915,24	575,10	329,10	156,81	92,65	138,33	8773,65
2015/16	951,42	506,31	437,40	2.252,89	2.144,00	1.417,87	2.813,91	2.067,36	818,91	441,97	290,22	233,39	14375,66
2016/17	247,58	531,24	294,41	209,01	1.451,89	569,91	304,34	393,73	260,88	170,03	140,19	101,35	4674,55
2017/18	85,44	235,02	521,42	505,46	444,70	3.105,81	2.895,22	1.499,36	1.025,82	582,20	333,89	236,45	11470,79

APORTACIÓN INTERCUENCA - CAMBIO CLIMÁTICO (Serie completa)
Masa 30800681.- Embalse de El Pontón Alto

	OCT	NOV	DIC	ENE	FEB	MAR	ABR	MAY	JUN	JUL	AGO	SEP	AÑO
MÍNIMO	0,05	0,09	0,57	0,45	0,19	1,35	1,01	0,74	0,63	0,29	0,10	0,06	18,98
MÁXIMO	17,32	18,89	33,07	25,08	22,52	37,80	35,46	24,25	21,28	8,53	3,17	4,63	128,55
PROMEDIO	1,98	5,05	6,32	7,87	8,22	11,10	10,60	9,54	5,85	2,38	0,98	0,60	70,49
PERCENTIL 10	0,15	0,47	0,86	1,11	1,91	3,81	3,85	3,50	1,64	0,60	0,23	0,16	31,00
PERCENTIL 25	0,40	0,98	2,17	3,09	4,06	5,94	6,76	5,79	3,40	1,22	0,48	0,25	48,66
MEDIANA	1,08	3,13	4,59	6,28	7,51	9,40	9,94	9,03	5,19	1,94	0,78	0,38	70,55
PERCENTIL 75	2,51	7,41	9,37	11,30	12,25	15,30	13,44	12,67	7,79	3,35	1,34	0,65	91,99
PERCENTIL 90	4,75	13,16	14,17	16,74	14,75	19,53	17,34	17,16	10,03	4,46	1,77	1,28	107,14
DESVIACIÓN TÍPICA	2,67	4,96	5,86	5,84	5,30	7,12	6,14	5,13	3,68	1,65	0,70	0,66	28,17
COEFICIENTE DE VARIACIÓN	1,35	0,98	0,93	0,74	0,64	0,64	0,58	0,54	0,63	0,69	0,71	1,11	0,40
COEFICIENTE DE SESGO	3,21	1,09	1,81	0,99	0,66	1,32	1,31	0,63	1,38	1,31	1,19	3,55	0,14
COEF. AUTOCORRELACIÓN													0,01

AÑO	OCT	NOV	DIC	ENE	FEB	MAR	ABR	MAY	JUN	JUL	AGO	SEP	ANUAL
1940/41	10,73	13,33	2,31	0,78	21,42	22,56	21,01	17,50	7,60	1,43	0,43	0,25	119,36
1941/42	0,14	2,97	0,88	0,84	0,41	29,32	12,23	2,74	1,29	0,40	0,26	1,46	52,93
1942/43	5,64	2,74	2,37	10,61	2,82	6,32	13,92	3,47	1,06	0,89	0,39	2,18	52,42
1943/44	2,06	1,51	2,98	0,93	0,19	4,08	11,98	4,19	3,61	0,84	0,22	0,99	33,59
1944/45	2,99	2,06	0,99	0,45	7,61	4,87	1,01	0,74	1,53	0,40	0,13	0,06	22,82
1945/46	0,84	11,40	9,20	2,65	4,41	10,42	24,06	19,11	3,77	0,77	0,20	0,20	87,02
1946/47	0,23	0,92	0,87	1,15	11,29	33,51	6,42	3,51	1,29	0,55	0,47	1,38	61,56
1947/48	3,04	1,43	0,72	13,38	8,33	5,75	8,62	6,79	1,64	0,29	0,10	0,16	50,23
1948/49	1,91	0,72	1,69	0,95	1,45	1,66	1,26	2,39	1,55	0,53	0,23	4,63	18,98
1949/50	1,76	6,54	2,67	1,03	2,79	3,30	1,45	3,80	1,20	0,32	0,11	0,10	25,09
1950/51	0,18	1,53	3,77	5,52	4,68	8,71	14,79	14,89	8,94	3,57	1,50	0,81	68,89
1951/52	1,20	11,43	7,94	6,68	3,57	13,05	17,03	12,00	4,85	2,15	1,22	1,01	82,15
1952/53	1,19	0,72	3,95	3,68	4,26	4,75	7,58	5,87	3,45	2,20	0,80	0,31	38,75
1953/54	2,60	3,17	10,18	6,28	5,21	8,34	6,96	10,11	5,75	1,92	0,75	0,29	61,55
1954/55	0,15	1,49	2,91	8,98	11,38	9,35	8,21	6,04	5,76	2,45	0,96	0,37	58,03
1955/56	0,46	4,33	10,31	11,42	7,20	17,94	21,96	13,68	8,01	3,15	1,20	0,52	100,18
1956/57	0,82	0,66	0,62	0,97	1,91	4,07	4,49	6,51	6,10	2,39	0,91	0,43	29,89
1957/58	2,20	3,10	2,12	2,95	7,86	10,38	11,49	6,03	4,90	3,29	1,23	0,50	56,05
1958/59	0,60	0,46	6,14	11,31	7,80	12,84	9,86	9,30	6,35	2,44	1,14	1,99	70,24
1959/60	3,78	5,04	6,61	13,65	12,79	20,45	14,20	8,73	5,62	1,88	0,73	0,30	93,78
1960/61	7,23	18,47	10,28	6,21	13,67	11,50	6,59	5,33	4,61	1,79	0,68	0,30	86,64
1961/62	2,08	13,28	19,21	17,53	9,46	15,94	14,72	11,50	7,40	2,90	1,11	0,48	115,64
1962/63	1,46	2,14	3,10	12,04	5,68	8,91	14,63	17,21	11,76	5,71	2,61	1,43	86,67
1963/64	1,06	11,94	10,66	5,99	11,71	15,40	11,84	15,05	7,64	4,51	1,74	0,66	98,21
1964/65	0,89	0,74	0,82	1,92	3,01	8,22	11,06	9,44	3,74	1,28	0,50	0,25	41,87
1965/66	6,24	12,23	13,43	25,08	20,66	17,12	14,17	7,59	7,84	2,73	1,05	0,41	128,55
1966/67	5,34	9,79	5,99	6,13	5,75	11,77	7,20	8,26	5,50	1,91	0,74	0,29	68,67
1967/68	0,37	5,24	5,43	3,44	6,60	7,76	11,20	9,47	5,12	1,82	0,70	0,27	57,43
1968/69	0,14	1,77	4,70	7,34	6,83	16,89	11,72	17,26	8,81	3,96	1,52	1,63	82,58
1969/70	4,64	5,43	4,94	20,50	11,70	7,90	7,03	5,69	3,16	1,21	0,50	0,19	72,88
1970/71	0,10	0,43	1,10	3,78	4,27	4,11	9,54	21,59	16,62	6,03	2,39	0,91	70,87
1971/72	0,50	0,40	1,48	2,44	5,01	7,46	9,27	12,68	21,28	6,87	2,67	2,15	72,22
1972/73	17,32	17,74	13,89	8,13	5,37	6,09	6,69	6,73	6,83	2,45	0,99	0,38	92,60
1973/74	0,22	0,97	1,96	7,77	7,69	10,35	10,30	12,79	5,93	2,47	0,97	0,37	61,78
1974/75	0,21	0,49	0,81	5,47	7,38	6,80	11,10	11,65	9,30	3,64	1,41	0,60	58,85
1975/76	0,44	0,29	0,57	2,34	2,11	3,92	4,60	7,16	4,53	3,04	1,27	0,81	31,08
1976/77	4,52	13,01	10,92	10,72	13,42	16,69	10,30	6,94	9,86	4,74	3,17	1,23	105,52
1977/78	2,54	2,12	10,40	9,23	13,27	19,18	10,95	12,47	8,31	3,63	1,37	0,53	93,99
1978/79	0,28	0,45	5,61	14,49	22,52	15,63	11,55	7,33	3,68	1,63	0,63	0,29	84,09
1979/80	2,93	7,13	5,30	6,78	9,41	10,52	8,85	12,00	6,77	2,39	0,99	0,42	73,50
1980/81	0,35	0,86	1,43	1,79	1,27	3,27	5,14	8,90	4,13	1,63	0,63	0,26	29,64
1981/82	0,22	0,09	0,59	5,60	6,65	7,35	6,95	3,57	3,68	1,24	0,49	0,21	36,64
1982/83	0,58	3,79	6,14	4,23	1,91	1,85	1,69	5,87	2,96	1,14	0,44	0,20	30,81
1983/84	0,11	1,72	4,09	8,54	7,44	6,23	14,99	13,84	11,22	3,70	1,42	0,54	73,85
1984/85	0,41	7,50	9,27	6,42	14,80	10,14	8,80	5,83	3,39	1,19	0,46	0,18	68,38
1985/86	0,09	0,26	1,37	2,46	3,74	9,02	6,43	9,57	3,66	1,24	0,48	0,22	38,53
1986/87	1,79	3,70	4,47	8,32	12,92	15,00	9,19	5,13	2,64	1,35	0,61	0,26	65,38
1987/88	2,39	4,93	13,58	17,79	13,76	7,49	10,77	13,18	11,23	8,53	2,93	1,12	107,70
1988/89	0,86	1,26	2,58	2,33	2,38	6,29	8,72	9,16	9,04	3,45	1,40	0,65	48,11
1989/90	0,36	13,29	33,07	17,78	12,47	7,54	6,70	5,27	2,63	1,00	0,39	0,16	100,65
1990/91	1,20	5,35	4,38	9,09	4,93	18,97	13,14	10,81	6,22	2,09	0,81	0,32	77,30
1991/92	1,09	2,78	3,87	2,98	1,87	1,35	3,50	2,04	3,60	2,16	1,01	0,43	26,68
1992/93	2,46	4,81	6,80	4,82	2,75	4,98	3,81	8,09	8,65	3,55	1,35	0,52	52,58
1993/94	7,64	13,12	8,29	8,96	10,07	11,94	3,87	6,22	3,84	1,27	0,50	0,19	75,90
1994/95	0,88	4,94	2,99	5,59	10,00	9,45	3,28	3,09	1,63	0,83	0,32	0,15	43,13
1995/96	0,12	0,72	5,70	24,50	15,40	11,19	21,67	24,25	10,74	3,63	1,43	0,58	119,92
1996/97	0,42	1,02	14,83	16,40	16,49	15,58	5,41	5,49	7,38	4,03	2,17	0,97	90,18
1997/98	0,84	18,89	22,58	18,70	14,72	7,70	7,61	12,73	10,42	3,35	1,30	0,55	119,40
1998/99	1,12	1,44	2,37	5,21	3,97	8,55	7,27	9,67	5,45	1,94	0,76	0,39	48,14
1999/00	3,33	3,72	6,63	5,91	4,92	3,11	11,96	14,97	7,17	2,48	0,97	0,37	65,54
2000/01	0,45	7,74	16,28	20,98	18,68	23,78	16,01	10,66	5,26	1,86	0,73	0,29	122,73
2001/02	1,95	2,36	1,29	5,43	4,04	5,88	5,18	5,13	4,01	1,44	0,58	0,36	37,65
2002/03	3,09	6,64	15,68	15,43	8,95	20,34	15,42	10,25	4,26	1,45	0,59	0,34	102,43
2003/04	3,31	13,24	15,79	12,46	13,07	14,76	10,61	12,64	7,15	2,49	0,99	0,40	106,90
2004/05	0,93	4,33	3,43	3,42	1,80	4,61	5,27	3,24	1,75	0,61	0,24	0,09	29,72
2005/06	1,05	6,83	6,60	6,66	6,55	14,76	10,02	5,69	2,49	1,01	0,39	0,17	62,22
2006/07	2,53	13,52	15,32	5,64	10,98	12,02	9,35	12,45	9,67	4,55	1,76	0,68	98,47
2007/08	0,83	0,65	1,02	2,92	4,14	3,55	12,36	17,67	14,02	6,73	2,62	1,04	67,53
2008/09	2,17	5,54	9,41	12,01	12,43	15,55	7,96	5,77	3,08	1,32	0,51	0,20	75,95
2009/10	0,13	0,41	3,03	8,54	8,71	11,97	13,75	11,56	7,08	4,43	1,66	0,65	71,92
2010/11	0,40	2,24	10,00	11,27	7,58	12,99	13,54	13,23	8,44	3,34	1,30	0,50	84,84
2011/12	0,23	5,11	4,95	2,90	1,77	2,84	7,73	11,76	4,74	1,95	0,76	0,35	45,11
2012/13	1,38	10,41	6,24	11,66	13,53	21,62	28,10	16,44	8,92	3,56	1,39	0,53	123,79
2013/14	0,05	0,51	0,76	12,10	18,85	37,80	22,23	8,08	3,07	0,88	0,15	0,12	104,60
2014/15	5,01	8,40	10,27	5,41	8,97	14,00	11,03	6,20	2,89	1,37	0,53	0,21	74,27
2015/16	1,35	2,00	0,79	10,65	13,43	5,76	18,07	17,14	2,44	0,55	0,13	0,10	72,42
2016/17	2,22	9,86	2,99	0,96	9,94	5,43	2,02	1,30	0,63	0,58	1,78	0,52	38,23
2017/18	0,45	0,48	3,86	6,28	2,61	17,34	35,46	21,88	4,11	1,06	0,23	0,15	93,92

APORTACIÓN INTERCUENCA - CAMBIO CLIMÁTICO (Serie completa)
Masa 30800682.- Embalse de Villagonzalo

	OCT	NOV	DIC	ENE	FEB	MAR	ABR	MAY	JUN	JUL	AGO	SEP	AÑO
MÍNIMO	1,55	7,18	6,39	4,18	6,00	11,27	13,95	12,60	8,69	3,44	1,58	1,15	216,25
MÁXIMO	217,38	311,14	481,28	489,89	486,13	442,66	314,75	225,69	113,63	42,01	20,01	39,47	1.658,35
PROMEDIO	44,17	76,14	85,57	104,66	106,58	121,65	94,19	69,77	36,90	16,50	7,73	9,99	773,83
PERCENTIL 10	7,56	17,94	14,03	17,16	24,55	33,17	34,03	25,89	14,90	7,16	3,62	3,44	346,51
PERCENTIL 25	13,99	29,85	28,12	38,42	44,94	51,36	50,07	38,70	23,37	10,07	5,01	5,29	519,11
MEDIANA	28,91	49,63	58,12	68,15	82,38	106,44	71,56	57,57	34,51	14,48	6,71	7,55	731,22
PERCENTIL 75	57,85	111,90	121,76	160,52	130,39	153,38	139,67	83,69	44,08	22,63	9,48	12,34	984,88
PERCENTIL 90	105,18	158,18	191,25	226,16	223,19	266,48	170,90	130,59	57,76	29,41	12,52	18,51	1.255,64
DESVIACIÓN TÍPICA	43,75	68,83	82,38	96,68	92,86	90,51	61,17	42,86	20,62	8,78	3,93	7,82	337,19
COEFICIENTE DE VARIACIÓN	0,99	0,90	0,96	0,92	0,87	0,74	0,65	0,61	0,56	0,53	0,51	0,78	0,44
COEFICIENTE DE SESGO	1,67	1,64	2,00	1,77	1,79	1,14	1,17	1,26	1,45	0,87	1,08	2,05	0,47
COEF. AUTOCORRELACIÓN													-0,10

AÑO	OCT	NOV	DIC	ENE	FEB	MAR	ABR	MAY	JUN	JUL	AGO	SEP	ANUAL
1940/41	74,51	76,02	25,41	61,04	385,72	213,23	193,59	159,79	61,79	31,78	20,01	15,20	1.318,08
1941/42	14,26	51,96	17,47	13,61	8,66	250,12	102,00	38,12	20,83	10,97	6,54	10,71	545,25
1942/43	79,07	36,32	42,04	115,91	30,22	126,43	152,03	43,07	19,09	10,24	5,92	39,47	699,80
1943/44	49,68	17,31	20,64	11,80	6,00	68,59	89,86	36,73	23,01	10,34	5,33	7,44	346,72
1944/45	18,52	20,08	7,53	4,18	63,01	46,74	21,90	18,11	8,75	4,22	2,07	1,15	216,25
1945/46	9,49	151,63	171,67	53,40	89,15	135,29	314,75	196,44	59,82	27,91	16,24	13,09	1.238,88
1946/47	14,39	24,89	11,43	11,25	231,72	442,66	110,95	49,00	23,32	12,68	8,38	16,77	957,45
1947/48	29,50	29,67	14,52	195,03	99,18	107,29	53,09	108,14	33,24	15,82	9,25	6,75	701,47
1948/49	25,61	15,59	69,41	36,24	34,40	43,34	68,30	26,03	17,41	9,53	4,77	39,19	389,81
1949/50	17,43	49,35	26,15	15,03	57,16	70,39	23,55	38,85	14,91	6,59	3,11	3,22	325,73
1950/51	15,66	32,69	54,07	108,81	117,63	231,84	67,39	64,85	34,89	15,88	6,69	6,87	757,28
1951/52	15,82	281,16	108,11	81,89	76,29	115,65	178,11	104,45	42,30	37,08	19,18	15,99	1.076,04
1952/53	15,82	17,29	80,39	59,33	46,75	53,63	56,58	36,59	24,39	16,12	4,59	5,87	417,34
1953/54	76,01	42,65	154,85	39,67	50,30	88,23	38,30	55,73	35,49	10,02	3,62	2,17	597,05
1954/55	1,55	68,25	72,31	164,56	212,20	127,18	55,86	33,60	30,24	13,85	8,15	8,66	796,41
1955/56	18,47	114,17	184,35	235,61	89,91	228,69	210,04	117,87	56,14	22,64	11,37	12,27	1.301,54
1956/57	38,08	20,54	10,29	15,05	51,40	51,21	36,93	52,22	33,27	12,38	4,25	8,00	333,61
1957/58	17,37	31,45	23,18	72,22	139,77	124,81	118,50	41,40	23,55	14,32	4,77	4,94	616,28
1958/59	12,18	12,14	207,37	202,11	97,43	146,78	72,29	57,44	42,95	14,49	13,33	30,35	908,87
1959/60	65,39	61,74	128,14	214,11	304,08	292,58	145,87	62,70	34,94	13,11	9,03	7,64	1.339,33
1960/61	150,13	174,49	79,97	67,55	140,73	57,53	44,86	35,88	43,97	29,68	11,29	12,55	848,63
1961/62	35,35	112,77	121,28	272,37	68,37	152,29	156,84	82,91	35,61	15,29	5,43	5,28	1.063,80
1962/63	39,83	49,43	30,28	182,23	59,60	112,06	161,27	144,35	65,54	23,57	9,61	14,83	892,60
1963/64	12,32	295,86	109,62	66,41	171,24	229,07	148,12	71,78	44,11	29,80	10,82	5,66	1.194,82
1964/65	27,03	12,35	6,39	38,00	103,80	139,31	43,76	17,43	8,69	3,92	2,03	8,68	411,38
1965/66	120,99	156,46	121,92	242,99	339,18	163,44	147,53	58,03	44,14	16,74	7,21	5,86	1.424,52
1966/67	114,22	114,63	46,16	36,31	61,14	105,59	44,65	67,17	29,59	9,68	5,89	3,89	638,93
1967/68	11,54	52,63	46,54	28,69	110,95	125,82	90,72	53,28	23,74	8,72	3,95	6,27	562,84
1968/69	4,35	60,89	65,13	100,72	130,16	268,26	94,47	82,69	43,03	21,85	8,45	17,84	897,84
1969/70	34,23	44,36	38,19	380,75	110,22	61,85	42,38	48,21	35,65	11,70	6,71	3,93	818,17
1970/71	2,64	19,36	41,83	80,92	59,34	60,26	121,30	145,81	113,63	39,93	15,64	7,45	708,11
1971/72	6,11	9,61	8,92	7,49	38,10	76,80	199,66	225,69	93,45	28,03	9,82	21,34	725,01
1972/73	156,75	102,32	66,80	60,41	59,41	129,77	56,61	116,07	78,08	29,30	11,72	3,90	871,14
1973/74	9,64	66,79	29,52	151,72	126,04	154,13	146,52	82,73	41,36	29,91	9,37	4,10	851,82
1974/75	3,73	24,35	24,51	107,27	69,01	90,69	80,18	70,09	49,05	17,00	7,06	8,43	551,37
1975/76	9,65	11,72	12,88	26,66	29,31	71,44	57,90	44,15	24,12	27,56	15,11	34,70	365,19
1976/77	101,30	132,92	101,24	114,05	207,71	288,43	87,82	48,96	55,60	30,67	17,13	11,12	1.196,95
1977/78	64,82	46,64	156,07	79,92	304,27	313,95	102,72	134,55	55,31	22,91	8,88	4,70	1.294,75
1978/79	10,65	24,76	233,18	245,42	486,13	265,71	219,35	90,08	34,12	26,05	10,85	12,05	1.658,35
1979/80	152,34	72,36	36,04	44,16	50,59	51,81	62,33	69,12	31,29	10,20	5,54	5,89	591,66
1980/81	16,91	32,14	20,78	17,24	14,66	40,67	71,59	74,83	28,41	14,32	6,51	7,97	346,02
1981/82	25,87	7,18	32,02	84,15	51,77	153,74	148,78	57,21	48,06	14,59	5,29	12,36	641,02
1982/83	35,91	111,89	56,79	31,08	21,25	21,79	43,69	137,00	42,59	13,82	7,47	9,23	532,53
1983/84	8,08	91,06	100,49	117,59	60,11	68,93	142,26	128,89	106,10	28,95	12,16	5,78	870,40
1984/85	18,36	123,32	106,27	94,26	301,22	107,36	127,78	55,24	37,35	12,82	5,05	3,48	992,52
1985/86	3,21	19,31	42,85	49,71	66,78	110,54	63,58	99,27	25,19	8,37	3,62	22,20	514,64
1986/87	39,15	34,58	31,86	61,54	162,34	99,29	94,86	46,39	21,20	16,31	8,08	12,64	628,23
1987/88	51,99	63,13	170,61	189,08	137,85	47,58	62,59	76,44	52,04	42,01	12,16	4,16	909,65
1988/89	13,91	30,63	22,93	22,30	15,76	32,40	67,72	39,64	39,46	16,00	6,47	8,94	316,16
1989/90	7,93	225,02	481,28	179,04	130,47	43,86	51,72	28,33	11,25	4,94	4,68	6,85	1.175,36
1990/91	76,20	111,90	58,04	76,63	54,40	277,22	66,94	25,56	13,34	6,37	3,72	5,31	775,61
1991/92	25,85	24,53	23,11	45,22	25,97	18,78	55,70	21,31	29,19	11,13	7,54	10,01	298,34
1992/93	52,64	47,37	58,20	23,66	19,89	33,51	23,97	68,41	49,18	16,19	4,87	3,33	401,21
1993/94	217,38	158,01	63,08	115,19	102,25	92,28	28,48	104,43	56,88	15,73	5,63	2,60	961,94
1994/95	13,36	60,19	27,65	64,18	82,37	53,47	15,33	27,69	14,61	12,22	5,20	6,53	382,80
1995/96	6,69	45,25	147,99	489,89	192,16	190,19	136,69	131,08	43,95	15,93	7,86	8,32	1.415,99
1996/97	18,15	34,49	256,52	202,08	68,09	24,50	13,95	22,94	43,26	23,14	14,83	15,47	737,43
1997/98	29,28	311,14	229,58	163,45	106,30	40,43	56,87	57,70	54,69	14,46	5,66	11,30	1.080,87
1998/99	40,37	23,15	11,80	67,69	32,14	35,73	23,36	36,09	16,66	5,23	4,22	14,63	311,07
1999/00	125,09	66,24	45,24	39,75	30,70	18,58	115,55	83,95	27,79	9,04	3,52	3,01	568,46
2000/01	11,48	59,48	288,78	433,84	259,73	315,67	70,64	42,25	23,52	11,39	6,72	5,71	1.529,18
2001/02	51,30	30,41	12,17	58,95	41,19	142,61	68,65	38,65	19,52	6,62	3,63	22,51	496,21
2002/03	49,66	88,85	230,12	239,66	145,28	115,80	91,27	55,05	22,01	9,19	5,64	4,99	1.057,53
2003/04	75,76	158,57	125,98	73,80	43,33	51,03	40,84	40,37	27,18	9,41	6,36	3,58	656,21
2004/05	58,23	70,00	44,32	20,45	11,87	26,58	33,47	12,60	10,39	3,44	1,58	1,53	294,45
2005/06	76,05	145,03	89,61	59,87	44,34	131,37	71,53	37,08	14,86	7,52	3,75	6,64	687,65
2006/07	144,81	249,15	166,59	47,20	106,56	59,05	57,60	73,97	53,73	22,61	8,85	11,42	1001,54
2007/08	50,86	38,23	32,16	51,89	34,95	21,37	140,66	119,30	75,22	25,69	9,15	7,65	607,12
2008/09	30,06	48,91	70,00	68,60	97,93	65,07	37,31	25,20	16,49	7,40	2,94	3,03	472,94
2009/10	15,61	18,20	153,73	222,10	219,53	247,89	125,32	68,92	39,07	26,63	9,51	13,25	1159,78
2010/11	28,53	49,83	233,81	179,78	107,74	111,41	83,70	63,44	33,57	12,06	8,94	8,68	921,48
2011/12	15,99	163,90	62,80	25,66	14,53	11,27	49,53	79,33	21,75	8,80	5,68	6,98	466,22
2012/13	56,72	157,60	88,65	135,19	98,57	224,79	168,43	72,26	35,74	16,44	7,79	7,26	1069,44
2013/14	56,54	46,18	64,00	164,20	166,78	139,84	176,67	52,74	25,17	17,95	6,43	20,07	936,59
2014/15	95,38	133,60	125,01	56,57	82,38	54,35	36,17	27,13	24,38	12,20	5,00	5,92	658,09
2015/16	79,09	37,62	32,92	93,44	95,89	49,07	155,85	130,38	37,08	18,89	10,85	7,23	748,31
2016/17	40,04	63,34	36,04	16,97	118,09	48,57	34,27	20,46	10,38	8,82	7,17	4,22	408,37
2017/18	6,06	19,72	24,48	36,33	31,79	279,60	274,86	130,23	36,35	17,59	9,69	9,80	876,49

APORTACIÓN INTERCUENCA - CAMBIO CLIMÁTICO (Serie completa)
Masa 30800683.- Embalses de Castro de las Cogotas y Fuentes Claras

	OCT	NOV	DIC	ENE	FEB	MAR	ABR	MAY	JUN	JUL	AGO	SEP	AÑO
MÍNIMO	0,00	0,01	0,01	0,44	0,42	0,87	0,69	0,84	0,14	0,01	0,02	0,01	8,52
MÁXIMO	20,41	62,61	100,41	82,38	124,08	118,46	79,19	97,71	48,44	8,88	4,75	5,58	293,61
PROMEDIO	1,35	5,17	9,32	16,44	18,94	19,82	13,79	10,80	4,86	1,88	0,99	0,79	104,17
PERCENTIL 10	0,11	0,24	0,63	2,00	1,61	1,81	2,02	1,90	0,97	0,38	0,17	0,10	25,45
PERCENTIL 25	0,21	0,45	1,55	3,60	4,41	5,31	4,98	3,89	1,67	0,70	0,40	0,26	50,55
MEDIANA	0,48	1,63	3,85	9,49	12,89	13,71	10,80	8,08	3,25	1,24	0,63	0,56	85,26
PERCENTIL 75	1,18	5,20	10,86	19,92	24,13	26,00	20,15	13,87	6,05	2,86	1,45	1,02	137,02
PERCENTIL 90	2,81	13,04	24,30	40,09	42,37	41,45	25,38	17,86	9,29	4,35	2,41	1,33	205,48
DESVIACIÓN TÍPICA	2,81	9,61	14,93	18,82	21,12	19,72	12,65	12,51	6,21	1,61	0,89	0,97	69,44
COEFICIENTE DE VARIACIÓN	2,08	1,86	1,60	1,14	1,12	0,99	0,92	1,16	1,28	0,86	0,90	1,22	0,67
COEFICIENTE DE SESGO	4,84	3,67	3,63	1,75	2,37	2,09	2,29	4,72	4,69	1,50	1,46	3,30	0,79
COEF. AUTOCORRELACIÓN													0,00

AÑO	OCT	NOV	DIC	ENE	FEB	MAR	ABR	MAY	JUN	JUL	AGO	SEP	ANUAL
1940/41	7,55	8,24	3,87	6,98	82,80	31,80	23,37	17,82	7,55	2,98	1,14	0,54	194,64
1941/42	0,27	7,35	2,02	1,81	0,76	21,53	17,21	6,04	2,23	0,76	0,24	1,63	61,85
1942/43	11,34	5,79	10,92	15,63	6,31	26,12	25,52	15,20	5,90	2,53	1,09	5,58	131,94
1943/44	4,07	2,11	5,87	2,82	0,88	3,99	8,34	8,00	3,52	1,24	0,46	1,01	42,31
1944/45	2,53	2,41	2,20	1,69	8,60	4,41	1,86	1,11	1,14	0,65	0,22	0,07	26,89
1945/46	0,28	34,68	32,23	10,57	10,54	23,62	79,19	48,47	15,45	4,16	1,24	0,51	260,93
1946/47	0,26	0,69	1,53	2,06	45,00	62,18	13,99	5,00	2,24	1,04	0,49	1,03	135,51
1947/48	2,18	1,95	1,33	29,33	11,61	5,34	5,74	15,90	5,46	1,48	0,45	0,23	81,00
1948/49	2,71	1,42	9,62	6,89	2,55	3,91	2,67	4,16	4,76	1,99	0,68	5,26	46,62
1949/50	2,33	5,14	3,10	1,87	2,38	1,54	0,69	1,81	1,02	0,38	0,14	0,09	20,50
1950/51	0,81	0,89	6,15	36,91	36,42	64,88	18,54	11,42	3,47	0,65	1,40	0,48	182,01
1951/52	0,48	62,61	26,95	16,50	14,53	18,45	44,86	10,95	0,96	2,91	0,85	0,22	200,26
1952/53	0,25	0,37	1,62	2,67	2,08	11,84	29,81	8,81	1,74	1,14	0,92	0,67	61,91
1953/54	1,05	1,47	53,38	10,27	10,95	18,09	4,34	12,12	2,07	0,50	0,33	0,31	114,89
1954/55	0,23	0,41	1,21	10,09	28,54	20,71	10,86	6,22	3,23	1,70	0,91	0,47	84,60
1955/56	0,26	1,37	14,97	39,88	23,39	50,53	49,78	30,31	17,15	8,88	4,75	2,48	243,74
1956/57	0,23	0,58	0,51	0,74	0,93	1,06	1,46	6,98	1,98	0,88	0,72	0,54	16,60
1957/58	0,74	1,09	1,81	4,69	14,74	13,70	17,02	1,22	1,05	0,39	0,14	0,10	56,68
1958/59	0,10	0,08	23,17	33,09	6,05	4,84	1,97	2,45	1,43	1,82	2,50	3,83	81,34
1959/60	0,53	2,24	21,46	24,83	64,34	42,13	22,96	12,70	6,66	3,50	1,87	0,98	204,19
1960/61	4,85	21,67	27,88	30,59	19,63	11,32	5,94	3,35	1,77	0,93	0,50	0,26	128,68
1961/62	0,19	12,85	17,91	67,49	24,84	48,42	26,02	17,96	9,11	4,76	2,55	1,33	233,42
1962/63	2,22	2,50	4,00	63,55	31,37	18,08	13,41	4,81	3,26	2,31	2,16	2,09	149,76
1963/64	0,39	10,36	33,36	18,82	19,37	41,05	21,82	11,69	6,10	3,21	1,71	0,90	168,78
1964/65	0,04	0,04	1,27	20,23	29,04	24,82	9,29	3,16	0,16	0,04	0,04	0,04	88,16
1965/66	3,05	10,21	17,80	29,38	56,24	39,79	24,09	13,74	7,27	3,81	2,03	1,06	208,48
1966/67	2,62	12,69	4,69	5,04	10,80	23,72	9,42	11,03	4,29	0,56	0,63	0,43	85,92
1967/68	0,48	4,01	8,51	10,27	13,85	19,39	17,83	6,79	1,05	0,45	0,45	0,38	83,45
1968/69	0,34	0,36	1,62	5,67	19,39	38,50	23,01	17,22	8,43	4,42	2,36	1,23	122,55
1969/70	0,82	3,91	3,75	71,42	12,47	5,30	1,87	1,66	1,06	0,49	0,29	0,28	103,32
1970/71	0,28	0,38	0,67	5,89	5,76	3,79	14,75	97,71	48,44	3,51	0,15	0,05	181,38
1971/72	0,07	0,52	0,63	3,71	124,08	118,46	23,31	17,82	3,62	0,88	0,26	0,27	293,61
1972/73	20,41	27,00	18,84	11,54	8,62	3,01	2,04	10,84	11,78	1,96	0,07	0,02	116,14
1973/74	0,11	0,49	6,57	33,99	31,39	41,16	25,32	19,15	2,17	1,12	0,49	0,61	162,56
1974/75	0,11	0,44	0,53	8,90	11,06	17,11	19,50	19,94	11,57	0,97	0,21	0,20	90,54
1975/76	0,15	0,40	0,83	1,04	1,37	1,00	1,67	0,84	0,15	0,31	0,41	0,35	8,52
1976/77	0,52	6,59	9,31	28,16	12,27	7,08	2,57	2,61	3,94	1,85	0,46	0,21	75,56
1977/78	0,28	0,16	2,65	5,97	32,77	37,63	17,19	15,80	8,85	4,51	2,41	1,26	129,48
1978/79	0,04	0,13	1,58	17,71	57,17	25,66	24,29	7,46	1,64	0,49	0,23	0,36	136,77
1979/80	5,00	7,74	5,15	6,19	4,37	7,83	7,23	16,37	4,24	0,37	0,21	0,18	64,89
1980/81	0,21	0,27	0,25	0,49	0,42	0,90	7,92	13,67	0,97	0,26	0,19	0,17	25,71
1981/82	0,01	0,01	0,40	16,41	13,31	9,63	5,03	2,70	1,42	0,75	0,40	0,21	50,28
1982/83	1,18	5,22	3,82	3,24	1,04	0,87	2,87	14,98	1,76	0,14	0,63	0,01	35,75
1983/84	0,05	0,50	4,47	11,45	9,44	10,07	12,21	12,36	9,71	4,71	2,52	1,31	78,79
1984/85	0,72	1,49	3,66	11,15	24,17	15,58	10,73	6,23	3,25	1,70	0,91	0,47	80,06
1985/86	1,18	6,06	0,01	3,39	8,74	6,48	4,72	5,06	0,29	0,95	0,63	0,61	38,11
1986/87	0,64	1,77	2,03	10,89	24,59	12,32	7,71	3,98	0,61	1,98	0,21	0,04	66,78
1987/88	0,13	0,11	8,20	23,95	21,53	11,94	9,74	10,43	5,63	3,13	1,64	0,86	97,32
1988/89	0,14	0,49	0,47	0,44	0,83	2,53	5,09	3,74	5,35	0,73	0,06	0,61	20,46
1989/90	0,00	14,38	100,41	60,09	34,99	20,45	11,21	6,20	3,23	1,70	0,91	0,47	254,02
1990/91	0,34	3,21	3,20	4,29	4,80	51,87	20,37	9,62	3,69	0,57	0,02	0,02	102,01
1991/92	0,16	0,49	1,56	3,38	2,48	1,79	2,86	1,93	1,84	0,77	0,02	0,61	17,88
1992/93	1,18	2,20	3,11	2,51	1,00	1,40	1,00	5,24	4,72	1,24	0,63	0,60	24,82
1993/94	3,44	18,72	11,07	16,17	15,02	13,72	5,84	3,41	1,83	0,96	0,51	0,27	90,94
1994/95	1,18	0,29	0,79	1,62	3,43	4,15	0,92	1,01	0,14	0,01	0,63	0,60	14,78
1995/96	0,01	0,02	1,23	82,38	67,85	36,46	21,93	18,57	9,72	5,08	2,72	1,42	247,39
1996/97	0,77	0,41	17,10	39,79	21,14	12,62	5,99	3,35	1,75	0,92	0,49	0,26	104,58
1997/98	0,14	31,35	45,99	48,47	39,88	20,43	11,29	8,82	5,61	2,74	1,47	0,77	216,96
1998/99	0,40	0,61	0,76	3,57	3,26	7,19	3,66	4,03	0,81	0,95	0,63	0,57	26,44
1999/00	0,44	1,02	1,59	3,85	1,72	1,81	13,49	13,91	2,37	0,44	1,78	1,09	43,53
2000/01	0,47	1,88	14,95	62,88	50,31	36,94	7,63	4,20	2,13	1,84	0,54	0,63	184,40
2001/02	0,48	0,36	0,86	3,38	2,60	15,25	8,79	7,69	2,52	1,95	2,50	0,62	47,01
2002/03	0,11	0,73	14,70	40,59	41,24	34,28	24,50	17,36	8,55	4,50	2,40	1,25	190,20
2003/04	1,60	13,50	30,47	18,99	12,29	11,35	9,63	6,82	3,82	1,96	1,05	0,55	112,03
2004/05	0,70	1,28	2,71	2,43	2,08	3,21	2,28	1,32	1,45	0,35	0,84	1,10	19,74
2005/06	0,99	4,76	7,01	5,32	4,53	16,47	8,62	3,86	1,95	0,96	0,64	1,12	56,22
2006/07	0,74	9,86	13,79	6,87	15,92	10,80	12,39	12,48	7,89	4,33	2,31	1,21	98,59
2007/08	1,73	2,08	2,91	3,98	2,60	2,65	12,09	18,16	13,84	2,18	0,61	0,32	63,15
2008/09	0,90	2,11	5,06	8,39	14,51	9,72	4,96	2,79	1,46	0,81	0,43	0,23	51,37
2009/10	0,13	0,07	0,51	6,93	23,99	33,62	21,84	13,61	6,97	3,89	2,08	1,08	114,70
2010/11	0,61	0,33	4,10	12,20	11,31	18,24	15,87	10,13	5,22	2,90	1,55	0,81	83,27
2011/12	0,28	3,56	4,09	2,59	1,71	1,42	3,87	7,42	1,13	0,69	0,93	0,85	28,53
2012/13	0,15	3,39	4,10	14,56	13,38	38,21	29,35	16,71	8,59	4,78	2,55	1,33	137,10
2013/14	0,75	0,41	0,63	7,29	19,65	16,71	18,28	8,16	4,25	2,37	1,27	0,66	80,43
2014/15	0,53	2,79	10,68	7,93	14,42	9,96	6,47	3,84	1,97	1,10	0,59	0,31	60,57
2015/16	1,90	1,92	1,55	12,78	17,81	9,15	13,95	13,41	5,54	1,88	0,65	0,24	80,79
2016/17	0,54	0,74	2,79	2,72	20,55	12,43	3,99	1,46	0,24	0,68	0,17	0,34	46,62
2017/18	0,37	1,27	4,81	10,19	9,87	59,97	35,94	17,31	8,69	3,12	0,93	0,71	153,19

APORTACIÓN INTERCUENCA - CAMBIO CLIMÁTICO (Serie completa)
Masa 30800684.- Embalse de Serones

	OCT	NOV	DIC	ENE	FEB	MAR	ABR	MAY	JUN	JUL	AGO	SEP	AÑO
MÍNIMO	0,01	0,01	0,07	0,09	0,12	0,09	0,10	0,12	0,07	0,04	0,01	0,01	1,60
MÁXIMO	2,74	7,41	16,53	15,78	12,48	9,15	7,53	7,55	3,60	1,01	0,39	0,78	40,39
PROMEDIO	0,50	1,30	1,86	2,72	2,83	2,76	1,98	1,50	0,73	0,24	0,10	0,08	16,60
PERCENTIL 10	0,03	0,09	0,18	0,36	0,35	0,32	0,42	0,36	0,20	0,07	0,03	0,02	4,78
PERCENTIL 25	0,08	0,21	0,44	0,65	0,92	1,07	0,84	0,63	0,32	0,12	0,05	0,03	8,52
MEDIANA	0,27	0,64	0,98	1,68	2,18	2,38	1,73	1,05	0,51	0,17	0,07	0,05	15,92
PERCENTIL 75	0,58	1,54	2,58	3,58	3,79	3,82	2,81	2,09	0,87	0,29	0,12	0,09	23,86
PERCENTIL 90	1,44	3,79	4,18	6,72	7,09	5,69	3,54	3,05	1,68	0,50	0,20	0,17	28,00
DESVIACIÓN TÍPICA	0,63	1,59	2,43	2,92	2,49	2,10	1,49	1,25	0,64	0,20	0,08	0,11	9,68
COEFICIENTE DE VARIACIÓN	1,26	1,23	1,30	1,08	0,88	0,76	0,75	0,83	0,88	0,84	0,80	1,28	0,58
COEFICIENTE DE SESGO	1,82	1,82	3,38	2,04	1,34	0,93	1,43	1,89	2,02	1,91	1,79	4,34	0,50
COEF. AUTOCORRELACIÓN													-0,10

AÑO	OCT	NOV	DIC	ENE	FEB	MAR	ABR	MAY	JUN	JUL	AGO	SEP	ANUAL
1940/41	0,78	1,30	0,57	0,33	12,48	4,18	3,10	2,21	0,95	0,29	0,13	0,05	26,38
1941/42	0,04	0,48	0,29	0,25	0,13	3,56	2,08	0,80	0,29	0,09	0,03	0,18	8,21
1942/43	1,38	0,78	1,37	2,20	0,99	2,77	3,94	2,02	0,75	0,27	0,13	0,32	16,91
1943/44	0,58	0,32	0,75	0,45	0,14	0,34	0,90	0,79	0,47	0,14	0,05	0,09	5,03
1944/45	0,31	0,35	0,74	0,29	3,31	0,74	0,25	0,14	0,15	0,08	0,03	0,01	6,40
1945/46	0,03	1,34	2,84	1,25	1,06	2,36	7,53	7,55	1,77	0,41	0,13	0,05	26,32
1946/47	0,04	0,07	0,16	0,37	7,45	7,19	1,68	0,64	0,29	0,11	0,06	0,10	18,16
1947/48	0,33	0,25	0,16	5,08	1,70	0,96	1,33	1,71	0,69	0,16	0,05	0,03	12,45
1948/49	0,27	0,21	0,59	0,55	0,30	0,90	0,33	0,35	0,41	0,20	0,08	0,40	4,59
1949/50	0,35	0,35	0,40	0,30	0,24	0,21	0,10	0,19	0,15	0,04	0,02	0,01	2,35
1950/51	0,12	0,23	1,07	3,76	4,56	5,67	2,02	1,71	0,76	0,22	0,10	0,12	20,35
1951/52	0,15	5,40	2,68	1,84	3,04	2,78	5,47	3,26	1,11	0,39	0,18	0,19	26,49
1952/53	0,13	0,06	0,59	0,85	0,67	0,82	1,42	0,90	0,50	0,15	0,06	0,02	6,17
1953/54	0,92	0,75	3,53	1,58	1,49	2,22	0,96	0,89	0,48	0,14	0,06	0,03	13,04
1954/55	0,02	0,81	0,76	2,46	4,05	2,62	1,38	0,78	0,36	0,11	0,05	0,03	13,43
1955/56	0,07	1,55	2,70	4,41	2,98	8,59	7,18	3,78	1,78	0,55	0,22	0,15	33,94
1956/57	0,27	0,15	0,07	0,09	0,12	0,09	0,11	0,41	0,17	0,05	0,02	0,04	1,60
1957/58	0,28	0,31	0,32	0,39	0,89	1,06	1,34	0,55	0,29	0,10	0,04	0,02	5,60
1958/59	0,04	0,03	2,75	3,98	1,96	3,33	1,50	1,29	0,64	0,20	0,11	0,78	16,62
1959/60	1,81	1,92	3,88	3,55	7,65	4,89	2,00	1,05	0,46	0,14	0,05	0,03	27,43
1960/61	2,61	3,99	5,05	5,01	2,16	1,11	0,56	0,25	0,17	0,08	0,03	0,05	21,05
1961/62	0,50	3,48	2,72	6,16	2,28	5,64	3,31	2,20	0,95	0,28	0,11	0,09	27,72
1962/63	0,45	0,61	0,64	7,41	4,86	3,24	2,94	1,20	0,57	0,29	0,10	0,16	22,47
1963/64	0,11	4,29	7,98	2,90	4,22	5,75	3,13	1,14	0,60	0,27	0,10	0,04	30,52
1964/65	0,08	0,03	0,17	1,70	2,21	4,99	1,34	0,63	0,22	0,07	0,03	0,05	11,52
1965/66	1,04	1,31	1,97	4,53	7,02	4,31	2,95	1,50	0,71	0,21	0,08	0,05	25,68
1966/67	1,73	3,11	1,05	1,07	1,38	1,68	0,85	0,51	0,21	0,06	0,03	0,01	11,70
1967/68	0,13	1,37	1,09	0,70	2,32	2,79	2,09	1,21	0,45	0,14	0,05	0,02	12,36
1968/69	0,01	0,48	0,76	0,96	2,41	3,80	2,26	2,24	0,89	0,28	0,11	0,23	14,41
1969/70	0,42	0,51	0,53	7,68	2,79	1,92	0,82	0,41	0,17	0,05	0,04	0,01	15,35
1970/71	0,01	0,09	0,22	0,64	0,56	0,57	1,26	4,09	3,60	0,91	0,35	0,13	12,42
1971/72	0,08	0,14	0,35	0,47	7,69	6,03	1,93	1,68	0,62	0,19	0,08	0,11	19,35
1972/73	2,74	2,87	3,75	3,16	1,74	1,37	0,84	0,60	0,33	0,10	0,04	0,02	17,57
1973/74	0,01	0,39	0,90	3,20	2,40	5,19	2,74	1,70	0,62	0,20	0,08	0,03	17,47
1974/75	0,04	0,21	0,17	1,57	2,38	2,53	2,83	2,71	1,81	0,53	0,21	0,13	15,10
1975/76	0,09	0,08	0,18	0,55	0,90	0,89	0,65	0,55	0,24	0,14	0,07	0,20	4,54
1976/77	1,39	4,08	2,18	8,53	5,99	3,50	1,76	0,87	0,88	0,29	0,15	0,06	29,66
1977/78	0,50	0,38	2,15	2,34	7,25	5,85	3,67	2,96	1,65	0,49	0,19	0,08	27,50
1978/79	0,04	0,17	1,36	4,91	7,49	5,44	4,86	1,87	0,72	0,23	0,09	0,05	27,24
1979/80	1,54	1,71	0,99	1,17	1,39	1,82	1,22	1,86	0,84	0,25	0,15	0,07	13,02
1980/81	0,11	0,19	0,13	0,12	0,15	0,20	0,62	1,02	0,36	0,13	0,05	0,03	3,11
1981/82	0,03	0,01	0,71	3,98	2,76	1,71	1,16	0,46	0,50	0,12	0,05	0,02	11,51
1982/83	0,15	0,86	1,61	0,72	0,38	0,28	0,43	1,06	0,40	0,12	0,05	0,04	6,08
1983/84	0,02	1,01	1,48	2,10	1,96	2,43	2,19	3,37	2,35	0,65	0,25	0,10	17,91
1984/85	0,07	2,07	1,97	3,12	3,64	2,58	1,88	0,93	0,42	0,12	0,05	0,02	16,88
1985/86	0,01	0,09	0,43	0,93	2,05	1,89	1,10	0,58	0,21	0,07	0,03	0,05	7,44
1986/87	1,06	0,95	0,96	3,06	5,48	3,29	2,16	0,84	0,33	0,18	0,07	0,03	18,42
1987/88	0,56	1,15	4,89	6,69	3,54	2,04	3,24	3,10	1,55	0,68	0,24	0,09	27,77
1988/89	0,21	0,44	0,42	0,30	0,37	0,29	0,84	0,66	0,63	0,17	0,06	0,06	4,44
1989/90	0,03	5,70	16,53	7,35	4,28	2,11	2,69	1,07	0,42	0,14	0,06	0,02	40,39
1990/91	0,49	1,78	1,50	1,66	2,15	9,15	4,44	1,85	0,79	0,23	0,09	0,05	24,18
1991/92	0,36	0,46	0,75	0,59	0,37	0,19	0,31	0,12	0,22	0,08	0,04	0,04	3,53
1992/93	0,56	0,67	0,82	0,45	0,29	0,54	0,28	0,44	0,56	0,16	0,06	0,03	4,86
1993/94	2,28	5,93	2,43	3,37	3,15	2,03	0,69	0,91	0,46	0,14	0,06	0,02	21,48
1994/95	0,20	0,60	0,27	0,49	0,81	0,78	0,22	0,12	0,07	0,04	0,01	0,01	3,63
1995/96	0,01	0,22	1,55	15,78	8,79	5,17	3,12	2,91	1,24	0,36	0,15	0,07	39,36
1996/97	0,06	0,12	5,53	9,98	3,81	1,77	0,63	0,37	0,40	0,13	0,06	0,05	22,91
1997/98	0,12	7,41	7,02	6,78	5,86	2,40	2,12	3,03	1,75	0,47	0,19	0,12	37,26
1998/99	0,35	0,18	0,17	1,25	0,78	1,02	0,39	0,66	0,23	0,07	0,03	0,03	5,18
1999/00	0,58	0,74	0,75	0,98	0,53	0,34	1,75	2,55	1,00	0,29	0,11	0,05	9,66
2000/01	0,10	1,10	6,07	12,15	7,47	6,95	2,06	1,39	0,51	0,16	0,06	0,04	38,07
2001/02	0,69	0,61	0,32	1,42	0,73	1,65	1,09	0,50	0,22	0,07	0,07	0,12	7,49
2002/03	0,55	1,46	3,81	6,06	5,37	4,45	3,40	2,25	0,79	0,24	0,10	0,06	28,53
2003/04	1,83	3,71	5,92	2,43	2,05	2,87	2,25	2,04	0,89	0,27	0,11	0,04	24,41
2004/05	0,62	1,53	1,21	0,91	0,98	1,36	0,74	0,32	0,16	0,05	0,02	0,01	7,90
2005/06	0,61	2,46	1,77	2,26	0,97	3,83	1,71	0,86	0,35	0,11	0,05	0,04	15,02
2006/07	1,04	4,32	3,58	1,36	3,71	2,20	3,19	4,44	2,11	0,88	0,36	0,17	27,36
2007/08	0,34	0,16	0,18	0,34	0,30	0,20	1,09	2,95	2,60	1,01	0,39	0,17	9,73
2008/09	1,59	2,61	3,46	3,60	4,53	2,56	1,57	0,72	0,31	0,13	0,05	0,02	21,15
2009/10	0,04	0,06	0,54	2,21	2,73	3,28	2,29	1,78	0,66	0,30	0,12	0,07	14,08
2010/11	0,09	0,29	1,64	1,78	1,92	3,85	3,38	3,15	1,61	0,62	0,24	0,09	18,66
2011/12	0,08	1,23	1,00	0,55	0,42	0,27	0,56	0,69	0,22	0,09	0,04	0,07	5,23
2012/13	0,51	1,22	0,91	1,85	1,36	3,80	3,48	2,11	0,83	0,33	0,13	0,05	16,61
2013/14	0,12	0,16	0,47	2,34	2,83	2,58	2,05	0,80	0,32	0,15	0,06	0,06	11,93
2014/15	1,18	2,41	2,63	1,61	3,48	2,15	1,59	0,79	0,40	0,17	0,07	0,03	16,50
2015/16	0,19	0,26	0,20	1,23	1,52	1,34	2,26	2,03	0,85	0,29	0,11	0,04	10,31
2016/17	0,56	1,27	0,87	0,43	3,73	1,28	0,47	0,21	0,12	0,21	0,20	0,09	9,46
2017/18	0,05	0,11	0,34	1,15	1,16	6,98	4,03	2,40	1,19	0,46	0,14	0,09	18,11

APORTACIÓN INTERCUENCA - CAMBIO CLIMÁTICO (Serie completa)
Masa 30800685.- Embalse de Santa Teresa

	OCT	NOV	DIC	ENE	FEB	MAR	ABR	MAY	JUN	JUL	AGO	SEP	AÑO
MÍNIMO	1,37	6,95	5,21	3,41	4,52	10,08	11,37	11,60	7,76	3,03	1,37	0,86	206,88
MÁXIMO	207,08	283,46	432,90	430,13	399,43	391,44	261,76	219,69	106,19	38,83	16,56	37,42	1.397,07
PROMEDIO	41,69	71,39	78,09	91,63	92,54	109,14	85,33	62,92	32,70	13,78	5,86	8,48	693,54
PERCENTIL 10	7,23	16,92	12,10	15,41	19,12	32,14	31,64	23,91	13,60	5,94	2,84	2,78	326,15
PERCENTIL 25	11,63	27,47	25,09	35,21	37,71	46,52	44,56	34,89	19,90	7,96	3,83	3,37	470,23
MEDIANA	26,52	45,96	54,13	62,25	75,11	94,27	66,27	53,14	29,76	12,33	5,16	6,41	669,31
PERCENTIL 75	55,94	104,87	106,46	143,55	113,03	136,89	124,35	76,08	40,00	17,55	7,20	9,76	887,63
PERCENTIL 90	100,02	149,23	176,28	195,90	185,24	236,18	153,24	118,74	49,31	25,95	10,52	16,30	1.062,31
DESVIACIÓN TÍPICA	41,91	64,14	75,78	84,79	78,05	79,92	54,42	39,03	19,02	7,86	3,21	7,56	284,01
COEFICIENTE DE VARIACIÓN	1,01	0,90	0,97	0,93	0,84	0,73	0,64	0,62	0,58	0,57	0,55	0,89	0,41
COEFICIENTE DE SESGO	1,67	1,60	1,94	1,75	1,64	1,13	1,07	1,37	1,59	1,10	1,34	2,23	0,38
COEF. AUTOCORRELACIÓN													-0,11

AÑO	OCT	NOV	DIC	ENE	FEB	MAR	ABR	MAY	JUN	JUL	AGO	SEP	ANUAL
1940/41	66,58	62,66	19,19	21,75	312,62	181,23	163,65	131,10	45,97	19,94	10,87	7,80	1.043,36
1941/42	8,79	45,42	12,62	8,73	4,71	240,23	94,22	32,48	16,40	7,51	3,78	8,37	483,25
1942/43	76,71	34,11	39,62	109,91	26,31	120,03	146,85	38,96	15,98	7,87	4,04	37,25	657,63
1943/44	47,26	15,29	18,85	9,98	4,52	66,92	87,47	34,52	20,85	8,72	4,09	6,37	324,84
1944/45	17,56	19,15	6,76	3,41	61,85	45,57	20,97	17,25	8,05	3,73	1,70	0,86	206,88
1945/46	9,18	147,34	157,47	45,68	82,73	120,60	260,93	164,51	44,42	17,27	8,49	7,20	1.065,82
1946/47	10,12	21,39	8,56	8,43	190,76	391,44	96,83	38,46	15,70	7,13	4,13	13,26	806,22
1947/48	26,67	27,21	12,33	152,05	89,46	99,85	44,51	82,38	24,98	9,92	4,78	3,26	577,39
1948/49	22,62	13,09	65,85	32,81	31,69	40,98	66,36	24,26	15,90	8,38	3,90	37,42	363,25
1949/50	16,08	47,84	24,73	13,62	55,09	68,48	22,10	37,20	13,41	5,51	2,30	2,55	308,92
1950/51	15,37	31,81	50,21	99,98	104,81	208,58	60,18	58,89	30,86	13,51	5,14	5,90	685,21
1951/52	14,67	252,52	92,09	66,67	66,75	100,16	157,45	91,68	36,92	32,95	16,56	14,09	942,52
1952/53	14,07	15,40	71,30	51,56	41,56	50,50	53,62	34,57	22,91	15,22	4,03	5,40	380,13
1953/54	71,33	39,79	151,15	37,83	47,68	83,92	36,25	52,81	33,26	9,10	3,10	1,88	568,10
1954/55	1,37	65,97	69,49	146,32	178,21	111,71	48,81	28,56	26,57	11,52	6,54	7,45	702,54
1955/56	16,94	106,81	162,79	205,53	77,41	192,86	174,21	100,29	46,34	16,43	7,22	9,33	1.116,16
1956/57	35,77	18,87	8,84	13,33	48,11	48,57	34,00	47,58	29,91	10,73	3,24	7,21	306,15
1957/58	16,68	30,42	21,09	69,13	133,13	116,64	108,70	37,53	21,34	12,95	3,95	4,40	575,96
1958/59	11,36	11,51	198,75	183,62	88,16	134,51	66,18	53,33	39,51	12,70	11,98	28,19	839,80
1959/60	61,87	58,51	105,61	195,41	251,22	263,33	131,43	54,22	29,47	9,41	6,34	5,64	1.172,46
1960/61	138,21	155,98	57,77	46,20	131,06	50,85	39,65	31,97	41,16	27,18	9,67	11,02	740,72
1961/62	32,84	107,43	111,76	237,88	58,36	123,54	146,48	76,34	31,78	12,69	3,61	3,85	946,56
1962/63	37,39	45,23	27,73	165,01	36,56	94,39	151,44	139,25	61,68	21,21	7,99	13,31	801,20
1963/64	11,34	278,08	89,58	58,42	143,72	195,20	133,00	64,17	38,84	25,95	8,09	3,64	1.050,03
1964/65	25,20	11,06	5,21	35,86	101,19	133,71	41,49	15,86	7,76	3,29	1,57	8,13	390,34
1965/66	117,91	149,14	106,74	196,40	288,26	140,68	124,38	47,60	35,97	11,47	3,40	3,04	1.225,00
1966/67	107,16	103,80	40,80	30,67	55,46	94,15	39,49	61,77	26,87	7,84	4,58	2,93	575,51
1967/68	10,78	49,30	42,87	26,36	102,87	116,41	84,16	48,90	21,69	7,44	3,11	5,69	519,60
1968/69	3,93	58,74	60,76	91,15	111,39	234,45	83,14	72,61	37,39	18,17	5,93	15,49	793,15
1969/70	32,39	41,82	36,07	336,89	97,60	53,67	37,26	44,26	33,10	9,90	5,37	2,93	731,25
1970/71	1,90	18,60	40,89	77,29	56,39	57,20	114,83	137,29	106,19	36,49	13,74	6,32	667,12
1971/72	5,42	9,06	8,38	5,61	14,03	60,39	193,71	219,69	90,03	25,88	8,47	20,05	660,71
1972/73	152,05	98,24	57,25	49,63	54,11	126,04	54,20	113,27	75,18	27,75	10,75	3,27	821,73
1973/74	9,20	65,69	26,96	142,44	106,95	136,87	135,40	74,27	37,53	27,37	7,68	2,94	773,30
1974/75	2,90	23,01	23,55	103,99	65,96	84,43	76,34	65,67	44,97	15,15	6,00	7,61	519,59
1975/76	9,15	11,15	11,56	25,97	27,55	70,30	55,89	42,60	23,17	26,47	14,54	33,68	352,02
1976/77	96,96	121,55	83,71	78,40	173,40	272,08	77,40	42,37	48,10	25,98	14,02	8,92	1.042,89
1977/78	61,40	43,71	146,11	66,28	265,28	278,13	86,92	116,24	47,19	17,64	5,23	2,10	1.136,24
1978/79	8,74	23,03	220,34	212,36	399,43	216,48	184,63	75,31	24,54	18,81	5,55	7,83	1.397,07
1979/80	145,07	66,50	30,87	38,73	46,24	45,83	58,34	63,28	28,53	8,42	4,31	5,00	541,12
1980/81	15,90	30,67	19,55	15,83	13,07	39,06	68,10	71,19	26,63	13,31	5,93	7,49	326,71
1981/82	25,37	6,95	20,71	64,95	39,95	147,89	144,07	54,63	44,62	13,03	4,27	11,26	577,70
1982/83	34,28	106,80	50,79	28,25	19,25	20,39	40,59	129,63	39,87	12,22	6,54	8,62	497,23
1983/84	7,69	90,54	98,37	108,80	55,55	60,11	131,33	103,98	93,70	23,71	8,96	3,78	786,54
1984/85	17,00	116,78	99,23	77,71	274,69	94,83	112,56	48,93	32,50	9,84	2,87	1,87	888,82
1985/86	2,02	17,70	38,47	41,10	45,02	99,58	56,19	94,77	22,54	6,48	2,24	19,64	445,74
1986/87	36,67	32,61	29,72	54,83	150,35	93,36	87,60	43,12	19,33	14,78	7,14	11,95	581,47
1987/88	50,55	61,20	166,65	179,71	126,70	43,84	56,28	68,19	46,90	38,83	10,42	3,09	852,37
1988/89	13,17	29,89	22,40	21,69	15,18	31,56	64,65	37,29	34,82	14,28	5,50	8,35	298,77
1989/90	7,56	221,08	432,90	160,19	112,10	35,96	45,90	24,49	8,73	3,03	3,19	5,68	1.060,81
1990/91	72,64	105,22	53,93	68,69	45,27	252,60	59,65	21,46	10,64	4,50	2,37	4,29	701,27
1991/92	24,86	23,66	22,17	43,93	25,19	18,20	54,01	20,62	28,64	10,79	7,28	9,72	289,08
1992/93	48,78	44,54	54,32	21,95	18,84	32,39	22,74	64,90	47,15	15,21	4,35	3,03	378,20
1993/94	207,08	149,43	56,87	101,97	89,70	81,92	24,70	99,29	53,37	13,74	4,30	1,69	884,06
1994/95	12,44	57,81	26,14	60,72	77,36	50,07	13,83	26,26	13,68	11,08	4,67	6,20	360,26
1995/96	6,46	44,72	144,33	430,13	170,45	175,78	124,25	118,33	38,42	12,26	5,34	6,50	1.276,96
1996/97	16,76	32,87	243,22	181,58	61,43	20,33	11,37	20,62	40,05	21,40	13,61	14,44	677,70
1997/98	28,13	283,46	200,35	143,92	95,54	34,38	50,80	52,94	50,77	12,39	4,26	9,78	966,73
1998/99	37,87	21,25	10,66	63,79	29,95	33,34	21,85	34,54	15,90	4,77	3,92	14,11	291,92
1999/00	119,43	63,06	42,18	36,98	29,38	17,59	113,27	80,76	26,51	8,36	3,14	2,77	543,43
2000/01	10,99	56,57	266,39	375,11	221,21	269,53	58,12	33,57	17,90	7,17	3,53	3,28	1.323,37
2001/02	47,99	28,26	10,42	55,43	38,91	136,89	64,71	35,87	17,80	5,56	2,85	21,19	465,89
2002/03	47,05	83,02	212,17	198,51	124,96	101,89	80,30	47,82	18,12	6,58	3,81	3,68	927,92
2003/04	70,98	146,06	115,00	66,18	37,31	45,54	37,32	36,97	25,30	8,21	5,52	3,00	597,40
2004/05	56,70	66,82	41,68	19,09	10,38	25,12	31,61	11,60	9,79	3,10	1,37	1,39	278,65
2005/06	72,64	135,45	81,85	51,75	36,84	118,20	64,51	32,74	12,59	6,11	2,83	5,96	621,46
2006/07	140,34	235,11	151,98	41,24	90,49	50,45	49,83	65,54	48,69	19,68	7,01	10,19	910,54
2007/08	47,35	35,74	30,31	48,99	32,78	19,79	134,21	110,04	66,98	22,30	7,31	6,60	562,41
2008/09	27,67	44,04	62,17	58,86	87,58	58,91	33,69	23,08	15,22	6,68	2,52	2,78	423,19
2009/10	15,38	17,58	140,37	195,69	182,88	210,09	106,98	57,84	32,06	21,16	6,04	10,70	996,76
2010/11	26,38	46,50	216,99	161,63	92,33	98,92	76,04	58,02	30,07	9,73	7,27	7,45	831,32
2011/12	14,82	160,17	60,37	23,79	13,22	10,08	44,72	73,71	19,58	7,52	4,92	6,44	439,35
2012/13	53,44	145,77	80,95	115,31	86,60	195,37	147,29	61,66	29,72	12,53	5,17	5,26	939,08
2013/14	53,66	43,79	58,61	145,42	135,66	123,66	161,87	46,19	21,02	14,92	4,32	18,18	827,31
2014/15	90,92	122,31	114,57	48,80	72,86	49,19	32,15	24,39	22,12	10,85	4,10	5,30	597,56
2015/16	77,66	35,98	31,46	83,94	84,34	42,64	142,18	119,68	29,80	13,42	6,58	3,82	671,50
2016/17	36,87	59,83	32,92	14,42	113,33	45,32	31,64	18,23	8,51	7,29	5,88	3,19	377,45
2017/18	5,19	18,83	23,51	35,00	29,29	257,05	261,76	121,54	29,87	12,77	6,00	6,81	807,60

APORTACIÓN INTERCUENCA - CAMBIO CLIMÁTICO (Serie completa)
Masa 30800686.- Embalse de Águeda

	OCT	NOV	DIC	ENE	FEB	MAR	ABR	MAY	JUN	JUL	AGO	SEP	AÑO
MÍNIMO	0,15	0,63	1,28	1,34	2,84	1,53	3,16	3,18	0,57	0,60	0,03	0,06	49,75
MÁXIMO	86,65	158,69	391,75	512,24	310,60	223,30	141,92	132,04	78,14	46,68	8,81	21,97	990,45
PROMEDIO	15,95	33,90	48,78	69,11	59,56	53,11	35,03	27,00	12,34	4,92	1,88	2,87	364,45
PERCENTIL 10	0,98	2,26	5,12	8,48	9,09	7,29	7,52	6,58	2,94	1,17	0,37	0,39	112,01
PERCENTIL 25	1,84	8,30	10,51	16,33	16,82	15,54	14,50	11,58	4,88	1,95	0,75	0,65	202,65
MEDIANA	5,99	19,11	23,15	39,64	40,31	32,95	31,03	20,82	10,00	3,55	1,12	1,32	327,62
PERCENTIL 75	24,05	47,01	68,55	89,80	79,51	91,27	44,74	30,27	14,97	5,81	2,32	3,28	497,99
PERCENTIL 90	43,60	88,96	123,18	174,83	104,34	120,66	64,87	63,35	21,63	9,43	4,42	6,09	669,03
DESVIACIÓN TÍPICA	19,86	36,59	62,10	85,74	62,66	47,72	27,94	25,69	11,58	5,82	1,88	4,12	219,80
COEFICIENTE DE VARIACIÓN	1,24	1,08	1,27	1,24	1,05	0,90	0,80	0,95	0,94	1,18	1,00	1,43	0,60
COEFICIENTE DE SESGO	1,61	1,51	2,79	2,81	2,20	1,11	1,79	2,10	3,09	5,00	1,81	3,13	0,79
COEF. AUTOCORRELACIÓN													0,03

AÑO	OCT	NOV	DIC	ENE	FEB	MAR	ABR	MAY	JUN	JUL	AGO	SEP	ANUAL
1940/41	13,61	12,31	9,94	79,92	74,60	44,85	40,36	22,96	14,28	9,69	6,32	4,14	332,99
1941/42	5,35	10,59	6,16	8,80	9,28	97,48	53,49	18,61	12,18	8,20	5,29	3,70	239,12
1942/43	23,97	14,75	119,43	179,95	28,87	117,06	46,92	21,07	13,71	9,36	6,11	6,42	587,61
1943/44	12,03	6,93	11,70	9,24	8,66	6,04	33,58	10,78	8,34	5,81	3,82	2,58	119,52
1944/45	3,22	4,39	6,65	8,58	8,39	5,80	5,15	3,76	2,58	1,75	1,13	0,75	52,13
1945/46	1,86	23,55	63,26	24,52	21,09	29,69	43,25	63,19	19,08	12,94	8,33	5,46	316,21
1946/47	3,74	5,28	5,85	15,91	92,87	98,61	19,15	13,27	8,68	5,80	3,76	2,68	275,60
1947/48	2,33	2,43	5,66	45,03	27,14	13,82	11,32	31,40	10,12	6,73	4,34	2,83	163,15
1948/49	2,87	2,35	30,92	12,34	8,28	7,05	4,80	3,81	2,64	1,82	1,20	21,97	100,06
1949/50	6,55	11,12	25,53	18,67	46,21	17,86	9,55	23,68	10,98	7,14	4,60	3,01	184,90
1950/51	1,31	8,17	11,43	26,06	61,45	99,57	24,36	21,47	11,61	3,47	1,12	1,10	271,12
1951/52	0,82	115,36	23,12	17,73	13,69	78,11	91,88	88,53	22,29	5,89	1,10	3,91	462,43
1952/53	6,82	10,25	50,69	30,76	28,59	28,02	39,91	23,40	5,67	3,03	0,78	1,83	229,74
1953/54	33,51	14,87	104,43	18,44	15,82	61,47	17,77	23,16	7,23	2,04	0,60	0,18	299,52
1954/55	1,02	29,73	22,25	91,51	214,72	164,44	38,08	15,52	11,12	0,94	3,46	2,67	595,47
1955/56	0,81	88,08	92,24	195,46	56,66	223,30	141,92	35,27	11,83	2,34	1,07	3,34	852,33
1956/57	21,58	9,34	5,35	11,11	43,89	31,07	19,88	18,88	10,18	4,11	1,12	1,44	177,95
1957/58	2,96	14,56	23,18	52,44	89,83	49,50	52,57	14,70	13,26	6,20	1,47	0,84	321,50
1958/59	3,64	1,64	67,91	84,67	64,73	93,25	35,17	25,00	11,66	3,29	2,14	4,31	397,39
1959/60	18,24	77,39	122,12	83,01	271,59	111,98	87,57	49,56	21,08	2,89	0,44	1,39	847,27
1960/61	61,00	91,00	45,53	37,36	13,08	20,54	32,55	23,25	30,84	15,10	3,52	4,98	378,76
1961/62	13,57	55,48	81,80	158,42	27,69	129,08	36,30	18,50	9,16	3,27	0,89	0,85	534,98
1962/63	13,29	25,87	10,20	176,40	104,34	102,05	66,30	16,16	12,93	3,68	1,00	1,14	533,35
1963/64	0,88	121,88	138,10	48,67	86,05	140,12	47,15	10,50	9,88	5,25	1,55	0,67	610,71
1964/65	1,71	1,53	3,53	18,23	56,71	85,32	14,51	6,40	2,02	0,63	0,17	2,69	193,45
1965/66	74,15	74,32	60,01	116,10	191,72	75,94	74,89	20,79	11,32	3,36	0,92	0,48	704,00
1966/67	38,45	8,69	3,39	8,21	17,84	24,02	3,16	7,75	4,50	0,88	0,17	0,06	117,13
1967/68	4,70	30,45	14,98	4,68	95,01	52,76	45,24	28,77	6,15	1,85	0,75	1,40	286,74
1968/69	1,83	43,08	39,05	68,27	69,02	110,77	40,02	34,18	16,06	6,18	1,62	6,56	436,64
1969/70	5,43	37,54	19,29	406,79	80,46	29,88	7,88	10,70	8,47	3,74	1,10	0,81	612,10
1970/71	0,15	4,12	8,98	48,14	39,59	23,17	121,66	106,61	78,14	12,82	2,79	0,81	446,97
1971/72	0,76	0,63	1,31	23,85	269,56	135,61	29,77	11,51	3,85	2,24	0,69	1,15	480,93
1972/73	33,14	62,76	125,65	174,16	39,70	26,14	10,87	97,05	31,60	4,93	1,06	1,09	608,15
1973/74	3,78	33,67	31,41	80,83	75,73	37,56	35,85	18,90	15,05	12,59	2,38	0,72	348,45
1974/75	0,63	7,79	4,27	33,80	92,83	100,78	30,40	12,87	7,48	1,27	0,77	0,64	293,53
1975/76	1,61	3,71	20,33	9,17	40,39	22,75	21,67	14,49	4,66	4,20	2,42	8,14	153,54
1976/77	42,48	47,58	30,92	98,73	104,35	52,85	22,39	8,42	18,27	7,30	5,28	3,07	441,64
1977/78	8,10	10,94	231,67	84,46	208,04	130,51	29,74	88,63	15,50	7,22	1,90	0,90	817,60
1978/79	1,78	7,26	163,37	199,96	310,60	134,40	135,20	24,91	8,80	2,52	1,53	0,13	990,45
1979/80	60,86	19,43	13,23	18,84	20,96	20,42	25,92	35,41	10,93	3,14	1,14	0,59	230,87
1980/81	0,59	3,58	1,28	1,34	2,84	9,81	24,08	16,27	5,08	1,34	0,03	2,67	68,92
1981/82	10,95	2,04	29,36	104,19	40,22	13,01	13,00	5,16	12,47	4,45	1,39	9,76	245,99
1982/83	14,01	38,50	22,23	7,01	13,25	12,12	22,89	52,65	11,46	4,11	1,48	0,47	200,18
1983/84	1,08	73,10	69,72	40,78	12,74	25,24	31,66	47,30	27,71	7,98	2,63	0,86	340,81
1984/85	4,38	72,17	57,43	74,48	88,85	34,83	38,90	22,19	16,19	3,06	0,84	0,25	413,58
1985/86	0,15	11,66	28,01	45,96	69,00	36,83	18,75	11,18	2,57	0,88	0,26	16,09	241,35
1986/87	17,20	18,79	14,86	56,97	98,57	42,30	46,97	20,86	7,35	4,77	1,89	4,33	334,88
1987/88	26,46	29,97	139,57	194,48	80,77	17,63	28,03	32,10	53,47	46,68	4,05	0,84	654,04
1988/89	8,09	37,44	9,07	14,39	10,30	15,82	31,99	11,79	13,19	3,60	0,98	0,59	157,25
1989/90	1,15	139,50	391,75	103,73	76,68	15,45	34,99	12,70	4,10	1,41	0,84	0,55	782,85
1990/91	40,69	56,60	16,37	44,39	31,52	106,81	16,69	5,27	2,30	0,91	0,34	0,37	322,26
1991/92	1,43	0,91	4,52	10,29	5,10	3,83	14,23	4,57	4,02	0,60	0,03	0,22	49,75
1992/93	1,82	1,75	6,91	4,94	10,24	7,40	4,96	30,66	16,59	2,94	0,27	0,74	89,20
1993/94	86,65	97,25	11,47	44,13	40,81	52,32	13,14	132,04	21,29	3,49	0,67	0,49	503,75
1994/95	1,87	30,17	16,32	29,90	37,54	13,56	4,28	8,11	2,96	2,91	1,00	1,41	150,03
1995/96	1,37	11,84	47,39	512,24	92,11	51,60	39,14	89,43	14,71	3,73	1,19	0,92	865,66
1996/97	3,07	15,07	127,77	127,57	27,87	7,43	3,72	16,86	30,75	8,73	4,10	4,23	377,18
1997/98	24,36	128,99	89,26	80,35	53,11	13,18	28,96	31,50	28,34	4,95	1,34	5,95	490,29
1998/99	2,21	1,71	2,05	14,39	6,06	15,33	6,68	9,96	4,24	0,69	1,53	2,03	66,86
1999/00	50,78	34,52	11,73	17,43	10,65	4,34	55,74	63,71	9,77	3,01	0,93	0,38	263,00
2000/01	3,73	30,65	164,37	222,98	109,06	136,16	26,85	21,22	6,08	2,28	0,76	0,58	724,72
2001/02	24,07	10,94	4,69	34,71	17,73	53,31	32,79	14,25	3,96	1,18	0,38	21,88	219,88
2002/03	31,36	44,00	102,79	134,06	52,29	52,20	66,56	23,10	4,82	1,92	0,73	0,43	514,25
2003/04	46,16	99,74	80,75	21,57	29,40	24,35	14,50	8,50	4,60	1,50	1,09	0,94	333,10
2004/05	10,00	9,01	11,85	6,64	4,13	6,33	11,54	3,93	0,57	3,79	0,29	0,29	68,34
2005/06	16,31	45,28	29,24	21,14	16,51	56,25	32,35	7,92	3,10	1,45	0,65	1,60	231,80
2006/07	68,46	158,69	93,43	18,58	54,63	21,46	26,39	29,11	19,68	5,76	1,76	2,62	500,56
2007/08	49,02	22,26	14,28	38,51	25,40	13,08	53,80	36,39	18,24	4,57	1,32	0,96	277,82
2008/09	16,12	1,03	5,31	10,39	34,97	10,25	5,11	3,18	0,74	4,37	1,76	3,09	96,33
2009/10	5,22	10,51	68,77	163,72	70,68	116,90	55,95	24,65	8,50	3,67	0,95	0,50	530,01
2010/11	4,68	23,41	109,60	98,23	45,96	46,72	33,02	25,18	6,46	1,84	0,73	1,25	397,05
2011/12	3,20	52,95	19,02	7,55	3,06	1,53	7,89	22,97	4,04	1,17	0,45	0,50	124,32
2012/13	13,92	54,83	37,33	43,03	34,21	84,70	59,03	14,98	6,79	2,38	0,75	2,27	354,24
2013/14	42,50	16,34	27,89	97,13	88,56	24,51	55,85	12,00	5,25	2,07	0,61	10,28	382,99
2014/15	35,19	56,95	38,93	15,96	10,27	5,09	7,93	6,65	2,90	1,28	0,42	0,39	181,94
2015/16	27,80	13,94	18,47	70,60	39,16	20,09	64,25	68,22	21,35	13,70	8,81	5,75	372,14
2016/17	11,95	34,12	19,77	19,02	56,82	22,85	13,82	12,83	8,05	5,20	3,40	2,23	210,04
2017/18	1,80	3,51	6,28	8,23	14,58	114,39	37,46	23,18	14,75	9,60	6,17	4,02	243,98

APORTACIÓN INTERCUENCA - CAMBIO CLIMÁTICO (Serie completa)
Masa 30800687.- Embalse de Irueña

	OCT	NOV	DIC	ENE	FEB	MAR	ABR	MAY	JUN	JUL	AGO	SEP	AÑO
MÍNIMO	0,05	0,29	0,50	0,56	1,64	0,86	1,75	1,74	0,28	0,33	0,01	0,02	28,54
MÁXIMO	50,71	109,46	262,35	342,40	201,17	154,29	92,68	80,63	47,85	26,03	5,12	15,60	629,95
PROMEDIO	9,74	21,82	32,09	45,69	38,72	34,78	21,82	16,23	6,98	2,70	1,00	1,56	233,14
PERCENTIL 10	0,46	1,12	2,85	5,13	5,77	4,21	3,79	3,55	1,59	0,56	0,16	0,18	69,82
PERCENTIL 25	0,97	5,29	5,85	10,05	10,38	9,44	8,92	6,22	2,56	1,06	0,35	0,27	130,66
MEDIANA	3,78	11,42	14,76	24,93	24,87	21,00	17,79	11,08	5,46	1,79	0,60	0,56	212,50
PERCENTIL 75	15,13	29,12	46,63	62,81	50,36	63,91	27,83	18,03	8,42	3,18	1,02	1,79	315,70
PERCENTIL 90	26,52	61,14	83,14	118,31	67,86	80,37	42,65	41,01	12,89	5,42	2,58	3,23	415,45
DESVIACIÓN TÍPICA	12,52	24,22	41,79	57,19	40,86	32,35	18,25	16,07	7,01	3,33	1,09	2,69	142,21
COEFICIENTE DE VARIACIÓN	1,29	1,11	1,30	1,25	1,06	0,93	0,84	0,99	1,00	1,23	1,09	1,73	0,61
COEFICIENTE DE SESGO	1,57	1,56	2,75	2,74	2,18	1,16	1,76	2,05	3,26	4,73	1,95	3,86	0,79
COEF. AUTOCORRELACIÓN													0,02

AÑO	OCT	NOV	DIC	ENE	FEB	MAR	ABR	MAY	JUN	JUL	AGO	SEP	ANUAL
1940/41	9,00	7,57	5,73	63,60	49,83	30,83	28,01	13,09	8,17	5,64	3,72	2,46	227,66
1941/42	3,99	5,67	3,78	4,86	6,48	76,23	39,85	10,68	6,91	4,75	3,09	2,17	168,46
1942/43	17,95	10,13	92,96	134,42	16,66	80,79	28,31	11,86	7,78	5,37	3,54	3,65	413,44
1943/44	8,01	3,69	6,66	5,47	5,13	3,36	21,28	5,93	4,59	3,36	2,21	1,50	71,21
1944/45	1,46	2,16	3,31	5,47	3,84	3,38	3,20	2,08	1,48	1,03	0,67	0,45	28,54
1945/46	0,97	18,58	50,59	15,57	12,75	21,03	29,19	40,37	10,81	7,47	4,83	3,18	215,33
1946/47	2,11	2,87	3,02	11,39	72,60	72,83	10,98	7,52	4,98	3,40	2,23	1,58	195,51
1947/48	1,25	1,19	3,12	34,99	19,33	8,31	6,87	23,68	5,77	3,90	2,54	1,67	112,61
1948/49	1,43	1,22	23,80	7,42	4,80	4,21	2,72	2,10	1,52	1,07	0,71	15,60	66,59
1949/50	3,65	6,92	19,10	11,48	36,91	11,44	5,43	18,09	6,65	4,13	2,68	1,76	128,25
1950/51	0,91	5,27	7,07	16,96	40,32	66,94	14,68	13,81	6,82	1,86	0,61	0,48	175,73
1951/52	0,41	72,69	14,60	11,20	8,68	51,30	61,78	54,51	12,85	3,08	0,61	2,39	294,08
1952/53	3,91	6,58	33,35	21,70	21,63	20,82	25,43	14,13	2,87	1,76	0,44	0,99	153,60
1953/54	19,99	8,79	73,46	11,65	9,86	41,72	10,90	15,20	3,97	1,14	0,32	0,09	197,09
1954/55	0,51	17,19	14,89	60,44	145,72	114,98	23,68	9,12	6,03	0,46	1,66	1,23	395,91
1955/56	0,48	61,22	62,44	138,86	36,48	154,29	92,68	20,73	7,16	1,31	0,58	2,07	578,29
1956/57	14,44	6,58	3,70	7,92	32,88	22,77	12,75	10,56	5,49	2,40	0,62	0,80	120,92
1957/58	1,79	10,23	16,32	39,75	65,45	31,28	35,49	8,53	7,78	3,79	0,84	0,42	221,67
1958/59	1,70	0,86	46,65	54,30	43,58	66,39	23,49	15,54	6,14	1,71	0,96	1,95	263,27
1959/60	10,86	52,68	84,10	55,52	178,61	74,49	51,78	32,38	12,97	1,66	0,23	0,54	555,84
1960/61	38,92	61,11	29,68	22,52	8,04	14,50	22,93	14,66	19,40	9,17	1,88	3,01	245,83
1961/62	8,83	37,28	54,00	102,90	15,23	82,40	20,84	11,06	6,12	1,98	0,51	0,33	341,50
1962/63	7,26	14,91	5,33	116,91	65,76	67,15	42,54	9,36	7,44	2,10	0,56	0,38	339,71
1963/64	0,27	77,76	87,82	28,30	53,58	88,80	27,29	5,60	5,09	2,64	0,67	0,27	378,11
1964/65	0,57	0,67	2,03	10,46	39,39	56,49	7,68	3,37	1,07	0,33	0,09	0,72	122,86
1965/66	43,26	44,64	32,99	70,51	121,67	45,70	42,90	10,72	5,43	1,67	0,44	0,20	420,13
1966/67	23,60	5,35	1,75	5,25	12,36	15,49	1,75	4,79	2,55	0,50	0,09	0,02	73,51
1967/68	2,97	19,66	8,91	2,55	65,26	33,12	27,29	16,01	2,99	0,91	0,29	0,49	180,43
1968/69	0,68	24,72	24,53	43,81	42,17	69,17	21,19	19,93	9,09	3,18	0,82	1,80	261,09
1969/70	3,01	21,93	10,65	259,81	46,44	15,22	3,93	6,24	5,40	2,16	0,56	0,43	375,79
1970/71	0,07	1,99	5,55	31,30	23,69	14,16	80,18	65,75	47,85	7,40	1,37	0,38	279,71
1971/72	0,36	0,29	0,50	16,37	174,95	80,20	16,01	5,97	1,95	1,13	0,35	0,56	298,65
1972/73	20,56	40,72	82,72	121,57	24,37	15,02	6,34	61,80	18,49	2,65	0,56	0,58	395,38
1973/74	2,44	23,41	20,00	54,23	50,54	22,80	21,61	10,71	8,51	8,30	1,32	0,38	224,23
1974/75	0,30	4,84	2,75	21,21	63,08	68,49	17,57	7,36	4,30	0,71	0,40	0,27	191,28
1975/76	0,86	2,02	12,43	5,34	24,87	14,39	13,18	7,73	2,12	1,48	1,03	4,39	89,84
1976/77	25,30	29,18	17,76	64,90	66,75	34,58	12,12	4,19	9,88	4,07	2,75	1,50	272,97
1977/78	4,55	6,91	149,71	51,92	126,03	84,93	15,07	52,09	8,29	4,01	1,00	0,45	504,96
1978/79	1,02	4,56	109,71	131,88	201,17	79,84	82,15	13,08	4,54	1,21	0,73	0,05	629,95
1979/80	42,72	11,53	7,71	11,84	14,01	12,40	17,32	21,51	6,37	1,77	0,61	0,28	148,06
1980/81	0,19	1,99	0,56	0,56	1,64	5,57	14,08	8,63	2,47	0,63	0,01	0,65	36,98
1981/82	4,47	0,82	14,62	64,39	24,55	7,04	7,07	2,35	5,25	2,07	0,67	4,58	137,87
1982/83	7,40	21,53	11,46	3,33	8,88	8,49	13,75	31,68	5,69	1,96	0,65	0,20	115,01
1983/84	0,35	53,02	46,57	24,64	6,46	14,53	18,52	25,88	14,09	4,03	1,21	0,37	209,67
1984/85	2,50	43,40	36,21	48,67	58,63	20,29	24,10	12,56	9,92	1,72	0,46	0,13	258,59
1985/86	0,05	6,68	16,35	28,77	40,43	20,98	9,96	6,22	1,29	0,44	0,13	8,80	140,10
1986/87	9,71	11,30	9,19	35,66	65,75	27,36	28,36	11,10	3,62	2,20	0,87	1,89	207,00
1987/88	14,90	18,64	91,12	124,30	51,08	9,62	16,42	19,63	31,02	26,03	2,00	0,42	405,18
1988/89	4,46	24,60	5,27	8,97	6,41	9,39	17,31	5,85	6,24	1,64	0,43	0,27	90,84
1989/90	0,61	91,79	262,35	67,67	48,04	8,74	22,65	6,99	2,17	0,72	0,33	0,22	512,29
1990/91	25,67	37,25	9,26	29,35	20,10	69,95	9,08	2,73	1,15	0,41	0,15	0,19	205,29
1991/92	0,70	0,47	2,84	6,58	3,61	2,57	8,89	2,58	2,27	0,33	0,01	0,06	30,92
1992/93	0,95	0,98	4,28	3,19	8,16	5,38	2,80	17,82	9,67	1,41	0,12	0,31	55,06
1993/94	50,71	61,62	6,21	26,45	24,87	34,55	7,52	80,63	11,81	1,74	0,33	0,24	306,69
1994/95	0,71	18,91	10,83	19,05	23,77	7,93	2,47	4,72	1,63	1,23	0,42	0,56	92,21
1995/96	0,57	7,48	30,68	342,40	59,05	30,59	22,46	51,05	7,58	1,83	0,55	0,34	554,58
1996/97	1,43	8,85	80,80	82,83	17,37	4,21	1,96	9,60	17,94	4,43	2,11	2,43	233,96
1997/98	15,96	82,01	58,71	53,98	37,95	8,13	18,01	19,58	18,19	2,86	0,75	2,57	318,70
1998/99	1,12	0,79	0,94	9,68	3,88	10,14	4,04	6,17	2,43	0,39	0,88	1,18	41,64
1999/00	32,05	22,54	6,70	9,91	6,90	2,43	37,02	42,48	5,50	1,67	0,51	0,18	167,89
2000/01	1,70	18,29	109,58	148,34	70,45	89,93	15,88	12,45	3,22	1,20	0,37	0,26	471,66
2001/02	15,20	6,99	2,93	24,07	11,78	36,34	21,56	8,84	2,18	0,64	0,19	15,25	145,97
2002/03	20,33	28,33	71,46	88,53	33,53	35,20	45,25	14,56	2,58	1,05	0,39	0,19	341,39
2003/04	29,96	65,73	56,11	12,53	19,20	15,11	9,00	4,35	2,31	0,75	0,47	0,35	215,87
2004/05	5,74	5,67	7,16	3,57	1,99	3,84	7,06	2,06	0,28	1,81	0,13	0,15	39,45
2005/06	9,29	28,93	18,37	13,24	9,92	37,02	21,05	4,31	1,63	0,77	0,28	0,75	145,55
2006/07	45,81	109,46	61,47	10,54	32,94	12,30	14,31	16,32	11,60	3,17	0,92	1,41	320,26
2007/08	28,36	12,90	8,90	25,21	16,98	7,79	33,95	21,08	9,85	2,07	0,58	0,34	168,02
2008/09	5,95	0,42	2,85	6,86	23,01	5,44	2,52	1,74	0,38	2,17	0,74	1,30	53,37
2009/10	2,92	6,72	46,11	112,05	42,99	76,80	36,55	15,86	4,95	1,98	0,50	0,19	347,60
2010/11	2,77	14,67	72,55	64,73	28,03	29,50	20,67	15,65	3,44	0,95	0,35	0,59	253,90
2011/12	1,73	35,92	12,54	4,64	1,82	0,86	3,46	11,97	1,92	0,54	0,20	0,19	75,79
2012/13	6,94	34,65	24,58	25,73	20,83	54,65	38,30	8,57	3,16	1,09	0,32	0,73	219,56
2013/14	25,73	9,54	16,76	66,05	55,69	13,52	34,02	6,54	2,86	1,06	0,30	5,55	237,61
2014/15	20,53	36,78	24,26	9,51	6,04	2,92	4,30	3,63	1,33	0,57	0,16	0,15	110,18
2015/16	21,33	8,87	11,78	54,12	25,90	11,70	46,76	46,89	12,28	7,92	5,12	3,36	256,03
2016/17	7,66	26,53	12,32	12,72	41,45	14,44	7,92	7,64	4,65	3,02	1,98	1,31	141,64
2017/18	0,99	1,60	2,81	4,55	9,15	85,74	24,52	13,25	8,46	5,54	3,58	2,35	162,54

APORTACIÓN INTERCUENCA - CAMBIO CLIMÁTICO (Serie completa)
Masa 30800712.- Embalse de Miranda

	OCT	NOV	DIC	ENE	FEB	MAR	ABR	MAY	JUN	JUL	AGO	SEP	AÑO
MÍNIMO	47,67	123,80	152,38	172,74	142,95	186,30	251,84	183,23	136,85	64,23	38,95	41,18	2.743,09
MÁXIMO	1.317,53	2.771,85	3.190,20	5.704,62	5.492,28	4.853,42	2.739,00	2.329,43	1.198,70	639,51	352,00	473,34	21.739,72
PROMEDIO	330,38	606,49	881,00	1.309,90	1.319,64	1.419,90	1.055,01	804,97	482,60	251,16	150,90	141,69	8.753,64
PERCENTIL 10	71,85	180,99	236,67	283,51	362,19	494,12	359,70	322,29	215,53	110,95	71,72	61,88	3.956,68
PERCENTIL 25	150,23	266,11	340,33	498,98	620,71	707,53	583,55	496,90	297,54	149,37	95,62	87,37	5.402,88
MEDIANA	235,05	486,21	653,07	882,45	1.125,65	1.077,41	904,55	729,87	410,72	230,07	144,18	126,81	7.696,87
PERCENTIL 75	427,22	775,44	1.248,49	1.908,68	1.648,59	1.889,96	1.409,72	1.077,08	663,50	311,71	191,21	164,62	11.817,28
PERCENTIL 90	649,93	1.290,29	1.825,08	2.731,41	2.755,25	2.979,94	1.925,87	1.322,21	813,05	386,85	238,41	238,31	15.093,01
DESVIACIÓN TÍPICA	268,37	467,65	710,49	1.145,88	1.039,19	1.016,36	613,17	428,89	248,88	127,54	68,91	80,66	4.364,27
COEFICIENTE DE VARIACIÓN	0,81	0,77	0,81	0,87	0,79	0,72	0,58	0,53	0,52	0,51	0,46	0,57	0,50
COEFICIENTE DE SESGO	1,65	1,91	1,41	1,70	1,74	1,30	0,83	1,02	0,80	1,05	0,70	1,83	0,89
COEF. AUTOCORRELACIÓN													-0,08

AÑO	OCT	NOV	DIC	ENE	FEB	MAR	ABR	MAY	JUN	JUL	AGO	SEP	ANUAL
1940/41	602,24	713,61	308,85	646,23	3.071,59	3.112,86	1.804,83	2.329,43	1.184,21	589,31	352,00	255,83	14.970,99
1941/42	184,91	484,48	225,33	215,07	147,08	1.899,07	1.029,21	603,20	380,61	217,70	169,65	207,27	5.763,58
1942/43	575,19	258,11	643,63	2.294,06	661,74	990,55	835,63	428,38	221,80	171,81	119,35	473,34	7.673,58
1943/44	983,11	525,45	314,58	243,96	226,81	410,07	572,41	283,66	203,63	139,54	119,43	157,25	4.179,89
1944/45	520,55	218,80	217,50	344,59	777,59	668,68	253,16	183,23	138,02	98,76	103,57	68,89	3.593,33
1945/46	215,14	508,15	1.263,98	448,41	488,75	746,63	1.676,49	2.015,61	810,53	374,99	231,62	190,33	8.970,62
1946/47	231,17	411,01	277,74	230,81	1.788,26	4.662,54	1.961,83	972,90	536,22	298,26	225,67	366,12	11.962,52
1947/48	300,97	245,11	266,71	2.403,02	1.185,17	1.105,75	532,74	765,65	368,06	197,95	147,29	109,41	7.627,82
1948/49	193,71	123,80	697,06	297,02	228,62	485,02	339,21	188,83	170,34	108,42	73,63	418,93	3.324,58
1949/50	221,45	456,51	296,76	222,00	797,34	522,64	281,08	831,55	343,86	186,79	119,35	96,47	4.375,81
1950/51	54,67	204,29	395,40	912,34	1.522,34	2.590,28	1.240,93	874,94	560,33	268,50	153,97	107,23	8.885,21
1951/52	143,21	1.341,52	755,71	816,08	703,83	901,87	1.271,72	847,54	382,40	290,45	139,12	126,72	7.720,16
1952/53	236,86	424,40	1.079,30	771,37	620,09	733,95	673,99	387,08	329,57	172,96	72,36	76,53	5.578,45
1953/54	211,46	239,00	623,71	454,36	771,69	1.352,01	666,21	648,88	364,46	131,36	73,89	61,63	5.598,66
1954/55	56,15	341,49	441,48	1.539,68	2.055,68	1.596,37	848,65	504,34	422,69	217,83	151,07	126,90	8.302,32
1955/56	128,55	1.014,48	1.582,86	2.316,70	1.326,51	2.979,90	2.739,00	1.490,78	818,94	443,56	266,98	269,44	15.377,71
1956/57	274,42	400,93	281,81	240,01	833,07	614,77	357,51	397,68	317,24	156,81	70,23	49,13	3.993,62
1957/58	61,11	208,11	159,87	625,30	1.318,54	1.523,95	1.222,94	716,75	475,46	286,80	157,24	114,44	6.870,52
1958/59	171,24	216,34	1.103,57	1.335,73	585,39	1.149,06	900,05	794,10	504,01	234,47	191,50	319,57	7.505,03
1959/60	488,40	1.033,09	2.823,20	2.637,91	3.565,68	3.348,77	1.636,10	1.097,54	595,09	312,09	201,99	159,26	17.899,14
1960/61	1.317,53	2.771,85	2.201,53	2.362,52	1.791,65	1.017,65	697,72	543,30	489,51	301,17	159,38	168,26	13.822,07
1961/62	474,56	1.554,56	2.231,79	4.180,64	1.519,17	3.079,72	1.970,68	1.028,06	581,63	325,03	204,21	147,78	17.297,83
1962/63	162,62	316,85	406,69	1.880,33	1.574,02	2.296,72	1.651,35	706,83	571,80	286,49	175,16	249,78	10.278,62
1963/64	139,57	1.572,08	1.868,58	956,50	2.029,54	2.946,05	1.721,04	796,97	654,38	310,57	190,32	129,07	13.314,66
1964/65	256,61	143,39	237,17	645,56	643,05	1.373,29	603,88	303,34	147,50	84,61	70,01	112,64	4.621,04
1965/66	613,37	1.268,33	1.578,89	3.286,30	5.492,28	2.527,65	2.255,63	1.116,60	799,21	396,20	232,89	153,57	19.720,91
1966/67	765,75	1.406,56	744,47	742,26	726,27	845,38	447,10	637,92	298,85	139,75	93,57	60,81	6.908,70
1967/68	70,20	620,72	662,52	745,53	1.434,07	1.078,36	1.292,04	1.027,23	377,36	179,80	114,00	125,45	7.727,27
1968/69	118,66	581,72	627,35	1.203,85	1.257,25	2.980,02	1.520,57	1.292,52	786,13	356,31	183,48	266,18	11.174,04
1969/70	241,64	288,01	496,36	3.231,09	1.435,88	961,40	624,50	655,20	342,54	172,23	116,67	74,28	8.639,81
1970/71	64,55	208,55	313,49	591,14	544,66	562,60	1.306,48	1.580,48	1.198,70	639,51	312,10	157,15	7.479,43
1971/72	119,04	148,87	270,25	399,61	1.767,11	1.767,58	1.288,69	1.096,02	585,30	254,61	149,69	149,60	7.996,37
1972/73	533,12	583,71	849,42	1.076,12	851,12	818,69	514,06	1.140,07	558,49	266,56	155,01	83,36	7.429,73
1973/74	381,34	346,93	382,00	1.508,67	1.426,59	1.475,46	909,05	572,04	387,23	300,39	132,56	86,17	7.908,41
1974/75	141,87	554,21	287,64	649,32	644,25	887,74	631,18	560,91	431,95	161,78	111,04	167,55	5.229,46
1975/76	322,70	480,07	436,59	308,87	494,74	501,08	478,00	292,93	137,02	152,06	106,73	159,72	3.870,51
1976/77	427,49	758,34	792,13	1.965,44	2.780,19	1.647,18	1.036,83	812,62	873,45	461,16	291,14	149,56	11.995,53
1977/78	277,52	181,44	1.270,08	1.263,88	2.925,81	3.002,86	1.429,19	1.376,06	691,06	332,42	181,43	113,36	13.045,11
1978/79	147,25	241,94	1.806,43	2.949,56	5.052,93	2.960,17	2.330,93	1.099,22	666,54	382,31	229,91	175,49	18.042,67
1979/80	626,58	802,08	593,79	978,48	1.011,97	958,90	852,28	1.006,73	516,15	225,67	121,98	80,09	7.774,70
1980/81	196,95	311,12	518,56	576,97	333,81	625,98	643,91	593,69	258,33	131,38	73,96	62,00	4.326,66
1981/82	463,08	134,89	691,92	1.554,85	957,71	702,80	367,50	233,21	266,37	101,57	61,01	88,81	5.623,74
1982/83	369,84	884,03	1.185,18	568,15	726,28	626,00	986,68	1.096,28	400,44	239,09	234,28	122,29	7.438,55
1983/84	72,56	290,36	635,04	852,55	801,11	844,88	937,86	934,81	730,44	273,53	141,06	86,89	6.601,09
1984/85	426,41	1.615,88	1.357,70	1.560,05	2.820,19	1.613,68	1.518,80	919,35	682,09	307,65	158,90	92,74	13.073,46
1985/86	66,67	147,79	400,48	739,44	1.214,36	1.208,23	726,29	521,64	209,99	106,73	65,41	233,40	5.640,43
1986/87	210,93	258,82	330,67	517,51	1.145,12	882,72	854,48	385,24	217,90	210,23	101,14	117,53	5.232,30
1987/88	897,25	711,90	1.202,03	1.897,66	1.673,45	804,30	1.319,36	1.290,02	871,10	632,67	279,20	139,56	11.718,50
1988/89	166,78	172,91	183,13	172,74	142,95	343,41	561,33	400,40	318,79	129,27	90,60	60,78	2.743,09
1989/90	47,67	609,25	3.114,22	2.073,43	1.520,06	748,43	805,73	511,05	323,67	166,46	99,47	69,67	10.089,10
1990/91	299,75	511,57	457,15	960,07	622,58	2.104,25	1.060,47	686,36	332,06	148,86	82,27	78,91	7.344,31
1991/92	233,24	489,73	301,89	329,24	186,48	186,30	787,13	327,63	414,17	189,73	102,54	96,45	3.644,53
1992/93	369,41	368,30	861,26	376,11	195,43	466,60	337,03	737,47	584,46	262,89	130,23	177,75	4.866,92
1993/94	1.125,66	781,14	743,98	1.615,90	1.008,97	747,47	360,64	582,55	343,27	145,17	84,56	75,00	7.614,30
1994/95	172,78	487,94	369,32	1.107,63	929,99	823,47	263,45	298,97	136,85	143,18	60,60	64,83	4.859,03
1995/96	67,87	522,06	1.618,05	5.704,62	2.604,98	1.912,71	1.473,14	1.118,66	526,07	296,70	213,75	166,81	16.225,43
1996/97	185,99	359,28	1.466,87	2.209,72	1.106,18	556,12	295,94	407,18	677,67	362,25	223,55	156,64	8.007,38
1997/98	270,88	1.517,87	2.360,61	2.089,86	1.356,66	819,36	1.191,73	938,90	667,93	292,04	155,61	165,60	11.827,06
1998/99	273,50	179,94	218,95	495,27	374,36	539,12	367,28	494,42	239,98	102,68	94,33	206,81	3.586,63
1999/00	704,41	787,66	876,40	615,81	434,39	290,55	1.343,75	1.064,55	407,27	185,37	99,58	61,00	6.870,74
2000/01	159,15	972,65	3.190,20	5.388,16	3.394,84	4.853,42	1.566,24	1.030,36	519,41	316,14	202,66	146,49	21.739,72
2001/02	272,30	339,12	162,80	448,12	400,16	721,73	415,83	332,14	263,91	103,45	63,05	118,43	3.641,04
2002/03	415,09	835,76	2.166,02	3.489,76	2.385,89	1.862,63	1.351,32	900,71	457,57	268,17	179,09	148,44	14.460,45
2003/04	512,40	1.127,65	1.442,14	1.340,68	817,90	1.083,95	745,97	582,81	290,09	154,94	148,83	138,82	8.386,19
2004/05	323,29	507,94	457,88	510,13	420,91	636,28	603,18	309,84	139,91	64,23	38,95	41,18	4.053,72
2005/06	223,92	731,98	733,77	756,46	592,28	1.403,49	812,91	449,44	228,24	138,68	89,45	95,47	6.256,10
2006/07	1.084,47	1.708,59	1.595,33	730,47	1.752,71	1.361,60	1.123,00	1.081,26	749,45	335,38	188,64	119,72	11830,62
2007/08	205,49	171,82	152,38	356,14	296,56	354,23	941,87	1.242,82	986,86	359,62	168,97	107,61	5344,35
2008/09	140,96	444,58	976,37	1.076,03	1.313,79	1.076,46	577,00	382,69	253,33	135,18	85,60	52,80	6514,80
2009/10	139,58	588,15	1.478,57	2.952,22	2.744,56	3.221,67	1.910,47	1.374,72	963,89	485,31	251,39	161,65	16272,17
2010/11	310,26	786,24	1.413,51	1.912,35	1.252,93	1.400,70	933,66	739,92	379,41	215,07	139,73	92,46	9576,24
2011/12	113,94	574,20	438,41	251,97	394,67	315,34	567,27	676,80	252,06	112,03	62,65	43,18	3802,52
2012/13	228,23	444,13	814,98	1.520,30	1.474,81	2.788,40	2.313,35	1.338,78	713,96	380,37	215,12	135,80	12368,23
2013/14	428,02	715,99	767,63	2.145,76	2.474,35	1.956,87	1.635,89	722,28	401,06	257,15	152,68	130,30	11787,97
2014/15	418,26	910,13	1.102,53	742,29	1.332,37	1.314,32	864,73	538,27	297,10	139,89	84,53	130,18	7874,61
2015/16	860,13	455,92	392,98	1.983,39	1.946,97	1.310,69	2.523,51	1.862,25	727,55	382,84	248,05	200,95	12895,22
2016/17	182,79	441,82	235,50	173,78	1.305,49	498,02	251,84	358,06	237,99	150,89	124,21	90,03	4050,42
2017/18	73,19	208,35	487,36	456,39	397,18	2.662,60	2.545,04	1.315,11	950,11	536,83	303,61	209,96	10145,72

APORTACIÓN INTERCUENCA - CAMBIO CLIMÁTICO (Serie completa)
Masa 30800713.- Embalse de Picote

	OCT	NOV	DIC	ENE	FEB	MAR	ABR	MAY	JUN	JUL	AGO	SEP	AÑO
MÍNIMO	47,69	125,36	152,54	172,86	143,04	186,35	253,94	184,43	137,06	64,30	38,98	41,20	2.744,84
MÁXIMO	1.327,97	2.803,16	3.226,11	5.776,17	5.561,52	4.905,27	2.758,82	2.338,17	1.203,09	641,69	357,09	475,36	21.949,87
PROMEDIO	331,43	609,79	887,83	1.321,87	1.331,28	1.429,67	1.060,54	808,24	484,41	252,36	151,69	142,26	8.811,38
PERCENTIL 10	71,98	181,14	237,52	285,38	362,30	496,34	361,38	322,39	216,56	111,36	71,81	61,93	3.959,81
PERCENTIL 25	150,44	267,19	340,80	499,43	623,54	709,18	584,70	497,82	298,02	150,02	95,71	87,52	5.416,24
MEDIANA	235,32	488,35	654,76	886,27	1.133,61	1.082,06	909,75	732,04	411,38	230,80	145,26	127,09	7.741,10
PERCENTIL 75	428,09	780,52	1.256,02	1.931,82	1.663,98	1.900,97	1.418,40	1.080,97	666,33	313,35	191,88	164,98	11.903,88
PERCENTIL 90	651,21	1.304,68	1.846,12	2.753,18	2.791,03	3.019,20	1.938,61	1.327,01	817,46	390,29	240,02	239,13	15.216,38
DESVIACIÓN TÍPICA	269,82	472,94	719,19	1.160,33	1.052,60	1.026,45	617,65	430,91	249,84	128,24	69,48	81,09	4.413,39
COEFICIENTE DE VARIACIÓN	0,81	0,78	0,81	0,88	0,79	0,72	0,58	0,53	0,52	0,51	0,46	0,57	0,50
COEFICIENTE DE SESGO	1,66	1,93	1,41	1,70	1,74	1,30	0,83	1,02	0,80	1,05	0,71	1,82	0,90
COEF. AUTOCORRELACIÓN													-0,08

AÑO	OCT	NOV	DIC	ENE	FEB	MAR	ABR	MAY	JUN	JUL	AGO	SEP	ANUAL
1940/41	605,14	718,08	311,92	675,82	3.091,27	3.127,21	1.818,13	2.338,17	1.190,78	595,23	357,09	260,17	15.089,02
1941/42	188,18	488,09	228,30	218,37	150,13	1.909,32	1.039,18	607,52	384,39	221,15	172,60	209,85	5.817,06
1942/43	577,32	260,12	646,64	2.311,50	666,47	996,72	839,38	431,66	224,60	174,34	121,54	475,36	7.725,65
1943/44	985,51	527,66	317,17	246,65	229,41	412,36	576,69	285,85	205,53	141,26	120,94	158,57	4.207,60
1944/45	521,59	219,79	218,61	346,26	779,27	670,22	254,42	184,43	139,12	99,75	104,43	69,63	3.607,51
1945/46	215,80	509,02	1.272,92	451,16	491,68	753,71	1.684,80	2.026,66	815,07	379,10	235,12	193,35	9.028,40
1946/47	233,58	413,34	280,11	233,84	1.802,27	4.681,77	1.967,20	977,84	540,53	302,09	228,95	368,95	12.030,46
1947/48	303,17	247,11	268,78	2.417,85	1.190,00	1.109,91	537,13	771,47	371,57	201,06	149,96	111,70	7.679,70
1948/49	195,47	125,36	700,39	299,45	230,88	487,05	340,87	190,30	171,61	109,56	74,62	420,03	3.345,59
1949/50	222,49	457,77	298,21	223,76	800,25	525,18	283,27	834,34	346,21	188,99	121,25	98,11	4.399,83
1950/51	54,71	204,41	395,69	914,71	1.538,57	2.625,09	1.248,26	879,83	562,81	269,90	154,71	107,63	8.956,32
1951/52	143,41	1.359,96	760,92	820,93	707,41	907,18	1.278,16	851,74	384,08	291,42	139,63	127,00	7.771,84
1952/53	237,06	424,68	1.083,51	775,48	622,91	735,45	675,21	387,77	329,91	173,16	72,47	76,59	5.594,19
1953/54	211,86	239,50	625,17	455,18	772,64	1.355,74	667,48	649,88	364,91	131,62	74,03	61,70	5.609,70
1954/55	56,18	341,75	442,57	1.554,94	2.085,61	1.608,78	854,69	507,66	424,47	218,85	151,61	127,18	8.374,28
1955/56	128,69	1.016,07	1.605,33	2.340,69	1.339,67	3.018,38	2.758,82	1.498,60	823,04	445,91	268,23	270,10	15.513,55
1956/57	274,78	401,11	281,94	240,17	834,23	615,83	357,94	397,95	317,37	156,89	70,27	49,16	3.997,64
1957/58	61,12	208,12	160,28	628,09	1.325,10	1.530,36	1.229,24	719,07	476,65	287,49	157,61	114,64	6.897,77
1958/59	171,35	216,39	1.108,07	1.343,59	589,36	1.160,51	905,19	798,01	506,12	235,59	192,11	320,06	7.546,36
1959/60	488,95	1.034,04	2.847,95	2.657,18	3.609,88	3.379,95	1.647,64	1.103,14	597,94	313,74	202,87	159,73	18.043,01
1960/61	1.327,97	2.803,16	2.220,66	2.379,98	1.800,56	1.023,01	700,41	544,91	490,40	301,68	159,65	168,43	13.920,82
1961/62	474,83	1.556,80	2.249,13	4.227,90	1.527,16	3.100,26	1.983,70	1.032,53	583,83	326,31	204,89	148,14	17.415,48
1962/63	162,81	317,04	406,79	1.892,81	1.603,02	2.315,88	1.663,18	711,73	574,47	288,01	175,97	250,21	10.361,91
1963/64	139,78	1.597,33	1.889,94	965,00	2.063,24	2.977,43	1.731,69	802,19	657,25	312,20	191,18	129,53	13.456,76
1964/65	256,87	143,51	237,24	645,69	643,30	1.376,64	605,06	303,96	147,82	84,80	70,11	112,75	4.627,77
1965/66	616,75	1.280,99	1.596,72	3.334,77	5.561,52	2.544,42	2.276,04	1.123,87	802,97	398,37	234,05	154,18	19.924,65
1966/67	767,41	1.411,57	746,80	745,39	731,57	851,19	449,66	639,62	299,66	140,22	93,82	60,94	6.937,86
1967/68	70,27	621,31	662,89	745,75	1.439,65	1.084,91	1.297,79	1.033,10	379,45	181,01	114,64	125,79	7.756,56
1968/69	118,83	585,15	633,59	1.219,73	1.278,68	3.021,13	1.533,94	1.299,24	789,44	358,20	184,48	266,80	11.289,20
1969/70	242,05	288,41	496,72	3.261,94	1.444,74	966,42	627,08	656,76	343,32	172,68	116,91	74,40	8.691,41
1970/71	64,61	208,62	313,61	594,33	547,14	565,11	1.310,90	1.586,23	1.203,09	641,69	313,23	157,74	7.506,32
1971/72	119,33	149,02	270,33	400,93	1.783,55	1.775,62	1.291,64	1.097,75	586,18	255,12	149,96	149,75	8.029,20
1972/73	533,41	584,33	851,26	1.083,29	853,58	820,17	514,77	1.140,93	558,89	266,78	155,13	83,43	7.445,97
1973/74	381,57	347,69	382,94	1.523,18	1.441,08	1.482,95	914,32	575,15	388,87	301,59	133,13	86,47	7.958,93
1974/75	142,02	554,63	287,95	649,91	645,61	890,35	632,10	561,43	432,22	161,94	111,13	167,60	5.236,88
1975/76	322,74	480,09	436,72	308,95	495,04	501,22	478,12	293,00	137,06	152,09	106,75	159,78	3.871,55
1976/77	428,55	760,98	795,19	1.997,72	2.812,97	1.659,95	1.045,15	816,42	875,59	462,37	291,79	149,89	12.096,57
1977/78	277,73	181,62	1.276,76	1.272,11	2.967,96	3.028,35	1.437,33	1.382,67	694,02	334,10	182,33	113,83	13.148,78
1978/79	147,49	242,10	1.827,33	2.977,20	5.120,36	2.986,55	2.345,62	1.105,61	669,89	384,25	230,95	176,03	18.213,36
1979/80	627,66	802,97	594,89	980,40	1.016,05	961,89	853,91	1.008,13	516,75	226,01	122,16	80,18	7.791,01
1980/81	197,00	311,27	518,63	577,01	333,84	626,20	644,36	594,02	258,48	131,47	74,00	62,03	4.328,30
1981/82	463,49	135,00	694,24	1.559,22	960,91	704,46	368,30	233,64	266,62	101,71	61,08	88,91	5.637,57
1982/83	370,11	884,91	1.186,78	568,98	727,70	627,07	988,92	1.102,42	402,42	240,21	234,88	122,61	7.457,01
1983/84	72,71	291,03	640,52	857,82	803,74	848,09	942,12	936,95	731,60	274,15	141,39	87,06	6.627,18
1984/85	426,71	1.627,90	1.367,20	1.577,75	2.853,44	1.623,87	1.526,92	923,42	684,37	308,87	159,55	93,08	13.173,10
1985/86	66,84	148,14	402,90	744,97	1.227,55	1.215,80	729,87	523,66	211,01	107,32	65,72	234,37	5.678,14
1986/87	211,45	259,15	331,03	520,03	1.155,25	887,36	858,99	387,31	218,95	210,84	101,47	117,72	5.259,54
1987/88	898,64	713,14	1.205,32	1.906,71	1.684,30	807,87	1.323,24	1.295,63	873,61	634,82	280,12	140,05	11.763,45
1988/89	167,07	173,18	183,31	172,86	143,04	343,57	561,61	400,54	318,92	129,32	90,63	60,79	2.744,84
1989/90	47,69	612,67	3.151,10	2.098,11	1.534,13	755,09	809,73	513,01	324,69	167,05	99,79	69,83	10.182,87
1990/91	300,00	512,84	457,83	962,82	625,45	2.114,30	1.063,44	687,91	332,87	149,33	82,52	79,04	7.368,35
1991/92	233,31	489,82	301,99	329,45	186,57	186,35	787,24	327,67	414,20	189,75	102,55	96,46	3.645,36
1992/93	369,65	368,71	864,31	377,75	196,54	467,33	337,40	738,03	584,85	263,08	130,33	177,92	4.875,89
1993/94	1.134,12	787,04	747,73	1.631,02	1.018,34	752,99	362,85	584,70	344,34	145,78	84,89	75,17	7.668,97
1994/95	172,89	488,62	370,09	1.110,83	937,38	827,26	264,97	299,84	137,30	143,44	60,74	64,91	4.878,29
1995/96	67,91	523,30	1.639,64	5.776,17	2.621,58	1.924,27	1.481,44	1.123,87	528,47	298,10	214,50	167,21	16.366,45
1996/97	186,20	359,44	1.473,71	2.230,54	1.111,97	559,24	297,42	408,03	678,52	362,63	223,76	156,75	8.048,21
1997/98	271,01	1.533,43	2.388,68	2.103,15	1.366,72	824,03	1.196,64	941,37	669,36	292,79	156,01	165,86	11.909,04
1998/99	273,69	180,03	219,00	495,58	374,49	539,24	367,34	494,54	240,03	102,70	94,35	206,89	3.587,88
1999/00	706,14	789,88	878,63	618,25	435,88	291,27	1.345,56	1.068,45	408,57	186,10	99,97	61,21	6.889,92
2000/01	159,31	976,19	3.226,11	5.456,86	3.421,65	4.905,27	1.576,85	1.036,49	522,54	317,96	203,64	147,01	21.949,87
2001/02	272,91	339,41	162,96	448,73	401,17	723,33	416,58	332,51	264,10	103,56	63,11	118,48	3.646,85
2002/03	415,56	841,80	2.198,90	3.538,23	2.408,23	1.875,91	1.361,62	906,05	460,24	269,71	179,92	148,87	14.605,05
2003/04	515,59	1.136,90	1.455,73	1.348,10	825,40	1.091,10	749,40	584,58	290,97	155,45	149,12	138,98	8.441,32
2004/05	323,85	508,97	459,42	510,97	421,54	636,75	603,81	310,08	140,04	64,30	38,98	41,20	4.059,90
2005/06	224,51	738,85	741,14	761,73	599,02	1.414,38	820,10	453,13	230,01	139,70	90,00	95,80	6.308,37
2006/07	1.094,52	1.742,16	1.615,12	737,57	1.771,91	1.371,16	1.127,91	1.085,14	751,47	336,45	189,21	120,02	11942,66
2007/08	205,82	172,00	152,54	357,04	297,86	355,11	945,77	1.245,00	988,34	360,32	169,34	107,80	5356,93
2008/09	141,07	444,67	976,94	1.079,67	1.320,58	1.079,20	578,33	383,43	253,72	135,39	85,71	52,86	6531,58
2009/10	139,78	590,71	1.512,55	2.992,06	2.781,63	3.262,53	1.926,36	1.383,73	968,39	487,81	252,73	162,35	16460,61
2010/11	310,67	787,20	1.433,22	1.940,19	1.267,14	1.413,06	940,67	744,06	381,42	216,19	140,33	92,77	9666,91
2011/12	114,12	575,33	439,39	252,55	394,95	315,50	567,40	677,41	252,24	112,13	62,70	43,22	3806,93
2012/13	228,52	446,77	822,35	1.539,60	1.484,64	2.825,57	2.334,49	1.347,75	718,16	382,71	216,37	136,47	12483,39
2013/14	429,74	716,85	771,86	2.173,99	2.511,71	1.968,08	1.644,96	726,04	403,02	258,25	153,27	130,63	11888,39
2014/15	419,31	916,72	1.107,65	745,97	1.336,27	1.316,25	865,85	538,95	297,47	140,09	84,64	130,26	7899,42
2015/16	861,23	456,95	394,10	2.007,72	1.957,19	1.316,84	2.544,48	1.868,34	732,21	386,83	251,45	203,85	12981,19
2016/17	185,31	444,14	237,64	175,72	1.308,15	500,32	253,94	359,91	239,62	152,30	125,42	91,06	4073,51
2017/18	74,08	209,15	488,26	457,51	398,46	2.673,92	2.549,17	1.318,12	952,84	539,24	305,67	211,72	10178,15

APORTACIÓN INTERCUENCA - CAMBIO CLIMÁTICO (Serie completa)
Masa 30800714.- Embalse de Bemposta

	OCT	NOV	DIC	ENE	FEB	MAR	ABR	MAY	JUN	JUL	AGO	SEP	AÑO
MÍNIMO	47,70	126,17	152,60	172,90	143,07	186,37	255,01	185,07	137,07	64,33	39,00	41,21	2.745,50
MÁXIMO	1.332,77	2.817,28	3.242,06	5.804,52	5.589,49	4.924,82	2.767,53	2.342,13	1.204,50	642,37	359,55	476,40	22.036,53
PROMEDIO	331,93	611,31	890,70	1.326,89	1.336,24	1.433,74	1.062,76	809,58	485,18	252,89	152,05	142,53	8.835,82
PERCENTIL 10	72,03	181,21	238,28	286,32	362,33	497,31	362,07	322,43	216,97	111,56	71,83	61,96	3.960,84
PERCENTIL 25	150,54	268,03	341,02	499,60	624,52	709,75	585,20	498,18	298,22	150,18	95,74	87,59	5.420,38
MEDIANA	235,97	489,38	655,73	888,13	1.136,93	1.083,93	911,76	733,01	411,66	231,04	145,40	127,20	7.759,70
PERCENTIL 75	428,48	781,24	1.259,64	1.940,44	1.669,87	1.906,50	1.422,18	1.082,41	667,08	314,04	192,12	165,13	11.942,05
PERCENTIL 90	651,73	1.311,09	1.854,46	2.761,61	2.805,04	3.035,26	1.943,60	1.329,13	819,54	391,92	241,72	239,59	15.272,38
DESVIACIÓN TÍPICA	270,50	475,33	722,77	1.166,34	1.058,24	1.030,64	619,40	431,72	250,23	128,52	69,73	81,32	4.433,65
COEFICIENTE DE VARIACIÓN	0,81	0,78	0,81	0,88	0,79	0,72	0,58	0,53	0,52	0,51	0,46	0,57	0,50
COEFICIENTE DE SESGO	1,66	1,94	1,41	1,71	1,75	1,30	0,84	1,02	0,80	1,05	0,72	1,82	0,90
COEF. AUTOCORRELACIÓN													-0,08

AÑO	OCT	NOV	DIC	ENE	FEB	MAR	ABR	MAY	JUN	JUL	AGO	SEP	ANUAL
1940/41	606,72	720,77	313,51	689,20	3.101,62	3.133,58	1.824,04	2.342,13	1.193,96	598,10	359,55	262,27	15.145,47
1941/42	189,82	489,97	229,80	220,01	151,65	1.914,77	1.043,34	609,62	386,28	222,87	174,08	211,14	5.843,35
1942/43	578,43	261,18	648,39	2.320,19	668,85	999,72	841,28	433,32	226,03	175,64	122,65	476,40	7.752,11
1943/44	986,85	528,83	318,48	248,03	230,77	413,55	578,43	286,99	206,53	142,16	121,72	159,25	4.221,61
1944/45	522,15	220,34	219,22	347,18	780,17	671,03	255,09	185,07	139,71	100,27	104,88	70,03	3.615,15
1945/46	216,16	509,57	1.277,33	452,57	493,20	756,71	1.688,58	2.031,22	817,31	381,10	236,84	194,84	9.055,43
1946/47	234,81	414,55	281,35	235,47	1.811,68	4.691,81	1.969,87	980,28	542,69	304,00	230,58	370,37	12.067,47
1947/48	304,31	248,15	269,89	2.425,02	1.192,79	1.112,07	539,16	773,70	373,32	202,61	151,29	112,84	7.705,15
1948/49	196,38	126,17	701,90	300,70	232,04	488,10	341,73	191,06	172,27	110,15	75,13	420,65	3.356,28
1949/50	223,06	458,45	299,04	224,70	801,88	526,55	284,43	835,76	347,46	190,16	122,26	98,97	4.412,72
1950/51	54,72	204,47	395,85	915,92	1.546,21	2.640,31	1.251,36	881,84	563,88	270,49	155,03	107,80	8.987,87
1951/52	143,50	1.368,35	763,02	822,90	708,85	909,07	1.280,27	853,25	384,68	291,77	139,82	127,11	7.792,59
1952/53	237,13	424,76	1.084,59	776,57	623,79	735,89	675,50	387,94	330,00	173,21	72,50	76,60	5.598,47
1953/54	212,13	239,79	625,69	455,47	773,02	1.357,05	667,96	650,21	365,06	131,71	74,08	61,72	5.613,90
1954/55	56,19	341,83	442,97	1.560,72	2.097,41	1.613,72	857,03	508,96	425,17	219,24	151,82	127,29	8.402,36
1955/56	128,75	1.016,52	1.614,82	2.349,74	1.344,25	3.034,19	2.767,53	1.501,93	824,76	446,90	268,76	270,38	15.568,52
1956/57	274,93	401,19	281,99	240,23	834,60	616,15	358,07	398,03	317,41	156,91	70,29	49,16	3.998,97
1957/58	61,13	208,13	160,37	628,72	1.326,81	1.531,96	1.230,98	719,74	477,00	287,69	157,72	114,69	6.904,93
1958/59	171,40	216,41	1.109,44	1.346,33	590,99	1.164,88	907,02	799,34	506,82	235,96	192,31	320,25	7.561,15
1959/60	489,12	1.034,34	2.857,62	2.664,76	3.627,39	3.393,05	1.652,43	1.105,45	599,12	314,42	203,23	159,92	18.100,87
1960/61	1.332,77	2.817,28	2.230,17	2.387,84	1.804,47	1.025,31	701,58	545,61	490,78	301,90	159,77	168,51	13.965,99
1961/62	474,95	1.557,59	2.256,24	4.248,67	1.530,52	3.108,47	1.988,07	1.034,25	584,69	326,80	205,16	148,27	17.463,67
1962/63	162,88	317,14	406,84	1.898,67	1.615,04	2.324,13	1.668,15	713,86	575,62	288,66	176,32	250,40	10.397,71
1963/64	139,88	1.607,79	1.898,48	968,18	2.077,25	2.991,45	1.736,37	804,43	658,49	312,89	191,55	129,73	13.516,49
1964/65	256,98	143,57	237,28	645,76	643,41	1.377,88	605,55	304,21	147,95	84,87	70,15	112,79	4.630,42
1965/66	618,38	1.286,55	1.604,98	3.355,19	5.589,49	2.551,23	2.284,32	1.126,83	804,51	399,25	234,52	154,43	20.009,68
1966/67	768,79	1.414,65	748,13	747,11	734,44	854,29	450,92	640,41	300,03	140,44	93,94	61,00	6.954,14
1967/68	70,31	621,59	663,06	745,85	1.441,39	1.087,44	1.299,95	1.035,22	380,23	181,46	114,88	125,91	7.767,29
1968/69	118,89	586,78	636,47	1.226,77	1.288,06	3.037,76	1.538,98	1.301,82	790,71	358,93	184,87	267,04	11.337,10
1969/70	242,21	288,57	496,86	3.274,72	1.448,46	968,46	628,12	657,41	343,64	172,86	117,01	74,46	8.712,77
1970/71	64,64	208,65	313,66	595,41	547,99	565,96	1.312,36	1.588,15	1.204,50	642,37	313,59	157,92	7.515,21
1971/72	119,43	149,07	270,36	401,52	1.790,29	1.778,79	1.292,85	1.098,43	586,53	255,33	150,07	149,81	8.042,48
1972/73	533,53	584,58	851,96	1.085,85	854,55	820,74	515,05	1.141,28	559,05	266,87	155,18	83,45	7.452,10
1973/74	381,65	347,98	383,30	1.529,19	1.447,21	1.486,20	916,50	576,43	389,55	302,08	133,36	86,59	7.980,04
1974/75	142,08	554,81	288,08	650,15	646,11	891,32	632,44	561,62	432,32	162,00	111,16	167,61	5.239,69
1975/76	322,75	480,10	436,76	308,97	495,13	501,26	478,15	293,03	137,07	152,10	106,75	159,80	3.871,86
1976/77	429,03	762,55	796,87	2.012,61	2.827,06	1.665,29	1.048,50	818,02	876,47	462,87	292,05	150,03	12.141,37
1977/78	277,82	181,69	1.279,11	1.275,30	2.985,06	3.039,62	1.440,89	1.385,39	695,23	334,78	182,70	114,02	13.191,60
1978/79	147,59	242,16	1.835,60	2.987,61	5.150,33	2.997,43	2.351,47	1.108,26	671,28	385,05	231,38	176,25	18.284,39
1979/80	628,08	803,33	595,35	981,21	1.017,59	963,09	854,52	1.008,56	516,94	226,12	122,22	80,21	7.797,24
1980/81	197,01	311,34	518,65	577,03	333,85	626,34	644,67	594,28	258,60	131,53	74,04	62,06	4.329,39
1981/82	463,69	135,05	695,30	1.561,02	962,09	705,09	368,60	233,81	266,71	101,76	61,11	88,95	5.643,19
1982/83	370,20	885,22	1.187,46	569,31	728,25	627,48	989,54	1.104,55	403,14	240,61	235,10	122,72	7.463,59
1983/84	72,77	291,35	642,98	860,34	804,95	849,56	944,06	937,93	732,15	274,43	141,54	87,14	6.639,20
1984/85	426,84	1.633,26	1.371,09	1.585,04	2.867,39	1.628,19	1.530,13	925,16	685,34	309,39	159,83	93,23	13.214,90
1985/86	66,91	148,34	404,13	747,91	1.234,12	1.219,29	731,57	524,62	211,49	107,60	65,87	234,95	5.696,81
1986/87	211,77	259,35	331,21	521,12	1.159,32	889,27	860,41	388,03	219,31	211,05	101,58	117,79	5.270,22
1987/88	899,22	713,71	1.206,57	1.909,72	1.688,15	809,19	1.324,49	1.297,29	874,35	635,38	280,38	140,18	11.778,62
1988/89	167,15	173,28	183,38	172,90	143,07	343,63	561,73	400,60	318,97	129,35	90,64	60,80	2.745,50
1989/90	47,70	614,04	3.165,40	2.109,23	1.539,61	757,83	811,28	513,80	325,10	167,29	99,92	69,90	10.221,09
1990/91	300,11	513,48	458,20	964,17	626,73	2.119,19	1.064,84	688,64	333,25	149,55	82,63	79,11	7.379,90
1991/92	233,35	489,86	302,03	329,57	186,62	186,37	787,28	327,68	414,21	189,75	102,55	96,47	3.645,76
1992/93	369,78	368,91	865,95	378,48	197,05	467,65	337,57	738,36	585,07	263,19	130,39	178,01	4.880,38
1993/94	1.137,87	789,64	749,33	1.637,12	1.021,95	755,21	363,78	585,68	344,81	146,04	85,03	75,25	7.691,72
1994/95	172,95	488,89	370,45	1.112,17	941,33	829,10	265,71	300,27	137,52	143,57	60,81	64,94	4.887,71
1995/96	67,93	523,72	1.647,91	5.804,52	2.628,71	1.929,08	1.484,82	1.126,09	529,49	298,68	214,81	167,37	16.423,12
1996/97	186,29	359,52	1.476,83	2.239,93	1.114,54	560,61	298,08	408,41	678,92	362,80	223,85	156,80	8.066,56
1997/98	271,06	1.540,82	2.401,55	2.108,39	1.370,87	825,96	1.198,68	942,42	669,95	293,11	156,17	165,97	11.944,95
1998/99	273,79	180,08	219,03	495,68	374,54	539,27	367,36	494,59	240,04	102,71	94,35	206,92	3.588,38
1999/00	706,92	790,89	879,53	619,14	436,41	291,53	1.346,34	1.070,07	409,11	186,41	100,14	61,29	6.897,78
2000/01	159,39	977,95	3.242,06	5.485,49	3.432,97	4.924,82	1.581,17	1.038,95	523,80	318,68	204,03	147,21	22.036,53
2001/02	273,17	339,55	163,03	448,90	401,46	723,73	416,75	332,59	264,14	103,59	63,12	118,50	3.648,53
2002/03	415,82	845,00	2.211,85	3.560,68	2.417,31	1.881,69	1.366,06	908,34	461,37	270,37	180,27	149,06	14.667,82
2003/04	516,99	1.141,80	1.461,45	1.351,23	828,62	1.094,02	750,90	585,36	291,35	155,67	149,25	139,04	8.465,67
2004/05	324,14	509,52	460,13	511,34	421,81	636,94	604,07	310,18	140,09	64,33	39,00	41,21	4.062,75
2005/06	224,75	741,94	744,54	763,96	601,79	1.418,58	822,98	454,61	230,72	140,11	90,22	95,94	6.330,15
2006/07	1.098,76	1.757,10	1.624,04	740,60	1.779,99	1.375,16	1.129,95	1.086,52	752,18	336,84	189,42	120,13	11990,70
2007/08	205,94	172,07	152,60	357,36	298,28	355,38	947,10	1.245,70	988,76	360,52	169,45	107,86	5361,02
2008/09	141,11	444,71	977,19	1.081,21	1.323,40	1.080,42	578,91	383,75	253,89	135,49	85,76	52,88	6538,71
2009/10	139,87	591,58	1.524,97	3.008,00	2.795,60	3.277,42	1.932,35	1.387,05	970,06	488,74	253,23	162,61	16531,48
2010/11	310,82	787,47	1.439,71	1.950,68	1.273,60	1.417,80	943,43	745,62	382,19	216,62	140,56	92,89	9701,38
2011/12	114,19	575,67	439,74	252,76	395,04	315,55	567,46	677,62	252,30	112,17	62,72	43,23	3808,44
2012/13	228,68	448,14	825,97	1.547,85	1.488,97	2.841,22	2.343,33	1.351,30	719,87	383,66	216,88	136,74	12532,61
2013/14	430,53	717,22	773,91	2.186,82	2.528,63	1.972,94	1.648,74	727,67	403,87	258,72	153,52	130,77	11933,36
2014/15	419,80	919,53	1.109,62	747,51	1.337,83	1.317,01	866,29	539,23	297,61	140,16	84,68	130,29	7909,56
2015/16	861,77	457,51	394,69	2.014,69	1.961,47	1.319,17	2.550,17	1.870,97	734,49	388,77	253,11	205,27	13012,08
2016/17	186,55	445,29	238,71	176,70	1.309,58	501,50	255,01	360,86	240,46	153,02	126,04	91,60	4085,31
2017/18	74,55	209,57	488,74	458,11	399,15	2.678,35	2.551,07	1.319,64	954,22	540,45	306,72	212,61	10193,17

APORTACIÓN INTERCUENCA - CAMBIO CLIMÁTICO (Serie completa)
Masa 30801012.- Azud de Riolobos

	OCT	NOV	DIC	ENE	FEB	MAR	ABR	MAY	JUN	JUL	AGO	SEP	AÑO
MÍNIMO	0,00	0,00	0,00	0,00	0,00	0,00	0,00	0,00	0,00	0,00	0,00	0,00	0,00
MÁXIMO	0,08	0,23	0,28	0,29	0,29	0,28	0,30	0,35	0,26	0,17	0,13	0,10	2,27
PROMEDIO	0,03	0,03	0,05	0,07	0,07	0,08	0,07	0,07	0,05	0,04	0,03	0,03	0,62
PERCENTIL 10	0,01	0,00	0,01	0,01	0,01	0,01	0,02	0,02	0,01	0,01	0,01	0,01	0,17
PERCENTIL 25	0,01	0,01	0,02	0,02	0,03	0,03	0,03	0,03	0,03	0,02	0,02	0,01	0,31
MEDIANA	0,02	0,03	0,03	0,05	0,06	0,06	0,06	0,05	0,04	0,04	0,02	0,02	0,54
PERCENTIL 75	0,04	0,04	0,06	0,09	0,10	0,11	0,10	0,09	0,07	0,06	0,05	0,04	0,75
PERCENTIL 90	0,05	0,07	0,09	0,13	0,16	0,17	0,16	0,13	0,10	0,08	0,06	0,05	1,25
DESVIACIÓN TÍPICA	0,02	0,03	0,05	0,06	0,06	0,07	0,06	0,06	0,04	0,03	0,02	0,02	0,44
COEFICIENTE DE VARIACIÓN	0,72	1,00	1,07	0,95	0,87	0,86	0,86	0,85	0,81	0,74	0,73	0,71	0,71
COEFICIENTE DE SESGO	1,12	2,81	2,72	1,85	1,32	1,19	1,44	2,16	1,93	1,29	1,24	1,25	1,29
COEF. AUTOCORRELACIÓN													0,16

AÑO	OCT	NOV	DIC	ENE	FEB	MAR	ABR	MAY	JUN	JUL	AGO	SEP	ANUAL
1940/41	0,01	0,02	0,02	0,08	0,16	0,17	0,18	0,21	0,16	0,09	0,05	0,02	1,18
1941/42	0,01	0,01	0,01	0,01	0,00	0,01	0,04	0,04	0,02	0,01	0,01	0,00	0,18
1942/43	0,00	0,00	0,00	0,02	0,02	0,01	0,01	0,01	0,00	0,00	0,00	0,01	0,10
1943/44	0,01	0,01	0,01	0,01	0,01	0,00	0,00	0,00	0,00	0,00	0,00	0,00	0,08
1944/45	0,00	0,00	0,00	0,00	0,00	0,00	0,00	0,00	0,00	0,00	0,00	0,00	0,00
1945/46	0,00	0,00	0,06	0,07	0,04	0,05	0,26	0,35	0,26	0,14	0,07	0,04	1,34
1946/47	0,02	0,01	0,01	0,00	0,08	0,22	0,19	0,10	0,05	0,03	0,02	0,01	0,75
1947/48	0,01	0,00	0,00	0,09	0,11	0,06	0,04	0,08	0,07	0,04	0,02	0,01	0,54
1948/49	0,01	0,00	0,01	0,01	0,00	0,00	0,00	0,00	0,00	0,00	0,00	0,01	0,04
1949/50	0,01	0,00	0,00	0,00	0,00	0,00	0,00	0,00	0,00	0,00	0,00	0,00	0,03
1950/51	0,00	0,00	0,02	0,04	0,06	0,11	0,09	0,08	0,07	0,06	0,05	0,04	0,62
1951/52	0,03	0,09	0,09	0,09	0,08	0,08	0,08	0,07	0,05	0,05	0,04	0,03	0,81
1952/53	0,03	0,02	0,04	0,04	0,03	0,03	0,02	0,02	0,02	0,01	0,01	0,01	0,27
1953/54	0,02	0,02	0,01	0,01	0,01	0,02	0,01	0,01	0,02	0,01	0,01	0,01	0,17
1954/55	0,01	0,02	0,02	0,07	0,15	0,13	0,10	0,09	0,07	0,06	0,05	0,04	0,80
1955/56	0,03	0,11	0,25	0,26	0,19	0,28	0,30	0,26	0,20	0,17	0,13	0,10	2,27
1956/57	0,08	0,06	0,05	0,04	0,04	0,04	0,03	0,03	0,03	0,02	0,02	0,02	0,45
1957/58	0,01	0,01	0,01	0,02	0,03	0,04	0,04	0,03	0,03	0,02	0,02	0,01	0,28
1958/59	0,01	0,01	0,03	0,05	0,04	0,05	0,03	0,03	0,03	0,03	0,02	0,03	0,36
1959/60	0,03	0,03	0,11	0,12	0,19	0,19	0,15	0,13	0,10	0,08	0,06	0,05	1,25
1960/61	0,08	0,14	0,21	0,25	0,17	0,15	0,12	0,10	0,08	0,08	0,06	0,05	1,47
1961/62	0,06	0,07	0,12	0,29	0,17	0,22	0,17	0,15	0,11	0,09	0,07	0,06	1,60
1962/63	0,05	0,05	0,04	0,08	0,10	0,11	0,10	0,08	0,07	0,06	0,05	0,04	0,83
1963/64	0,03	0,09	0,13	0,09	0,14	0,18	0,15	0,11	0,09	0,08	0,06	0,04	1,19
1964/65	0,04	0,03	0,02	0,02	0,02	0,05	0,03	0,03	0,02	0,02	0,01	0,01	0,31
1965/66	0,02	0,03	0,05	0,18	0,23	0,21	0,19	0,15	0,12	0,10	0,08	0,06	1,43
1966/67	0,07	0,09	0,07	0,07	0,06	0,08	0,06	0,06	0,05	0,04	0,03	0,02	0,70
1967/68	0,02	0,04	0,04	0,03	0,06	0,07	0,06	0,05	0,04	0,03	0,02	0,02	0,47
1968/69	0,01	0,02	0,04	0,05	0,06	0,11	0,11	0,09	0,07	0,06	0,05	0,04	0,73
1969/70	0,04	0,04	0,03	0,13	0,11	0,09	0,07	0,06	0,04	0,04	0,03	0,02	0,70
1970/71	0,02	0,01	0,01	0,01	0,01	0,01	0,04	0,08	0,09	0,07	0,06	0,04	0,46
1971/72	0,03	0,03	0,02	0,02	0,06	0,05	0,04	0,04	0,03	0,03	0,02	0,02	0,39
1972/73	0,03	0,03	0,06	0,05	0,04	0,03	0,03	0,03	0,02	0,02	0,02	0,01	0,36
1973/74	0,01	0,01	0,02	0,04	0,05	0,07	0,06	0,06	0,04	0,04	0,03	0,02	0,44
1974/75	0,02	0,02	0,02	0,02	0,02	0,03	0,02	0,03	0,04	0,03	0,02	0,02	0,28
1975/76	0,02	0,01	0,02	0,01	0,02	0,02	0,02	0,02	0,02	0,02	0,02	0,02	0,20
1976/77	0,03	0,06	0,07	0,15	0,15	0,14	0,11	0,09	0,09	0,07	0,06	0,04	1,07
1977/78	0,04	0,04	0,06	0,07	0,10	0,15	0,12	0,12	0,10	0,08	0,06	0,05	0,98
1978/79	0,04	0,03	0,06	0,10	0,29	0,27	0,23	0,18	0,14	0,12	0,09	0,07	1,62
1979/80	0,08	0,07	0,07	0,07	0,06	0,06	0,06	0,06	0,05	0,04	0,03	0,02	0,68
1980/81	0,02	0,02	0,02	0,02	0,02	0,02	0,03	0,03	0,02	0,02	0,02	0,01	0,24
1981/82	0,01	0,01	0,02	0,06	0,05	0,04	0,03	0,03	0,04	0,03	0,02	0,02	0,36
1982/83	0,02	0,03	0,04	0,03	0,03	0,02	0,02	0,03	0,02	0,02	0,02	0,01	0,30
1983/84	0,01	0,01	0,02	0,05	0,04	0,05	0,06	0,13	0,12	0,10	0,08	0,06	0,73
1984/85	0,05	0,06	0,08	0,07	0,09	0,08	0,07	0,06	0,05	0,04	0,03	0,03	0,72
1985/86	0,02	0,02	0,03	0,04	0,06	0,06	0,05	0,04	0,03	0,03	0,02	0,03	0,43
1986/87	0,03	0,03	0,04	0,06	0,11	0,10	0,09	0,07	0,05	0,05	0,04	0,03	0,71
1987/88	0,03	0,03	0,03	0,03	0,03	0,03	0,04	0,06	0,08	0,08	0,06	0,04	0,54
1988/89	0,03	0,03	0,02	0,02	0,01	0,01	0,02	0,03	0,05	0,04	0,03	0,02	0,31
1989/90	0,02	0,02	0,09	0,09	0,09	0,07	0,06	0,05	0,04	0,03	0,03	0,02	0,61
1990/91	0,02	0,04	0,03	0,05	0,06	0,08	0,06	0,05	0,04	0,03	0,02	0,02	0,51
1991/92	0,02	0,01	0,01	0,01	0,01	0,01	0,01	0,01	0,01	0,01	0,00	0,00	0,10
1992/93	0,04	0,04	0,05	0,04	0,03	0,03	0,02	0,04	0,03	0,03	0,02	0,02	0,38
1993/94	0,06	0,06	0,05	0,06	0,06	0,06	0,04	0,04	0,04	0,03	0,02	0,02	0,55
1994/95	0,02	0,02	0,02	0,02	0,04	0,03	0,02	0,02	0,02	0,02	0,02	0,01	0,27
1995/96	0,01	0,01	0,02	0,07	0,07	0,07	0,07	0,08	0,06	0,05	0,04	0,03	0,59
1996/97	0,02	0,02	0,05	0,09	0,06	0,05	0,04	0,04	0,05	0,04	0,03	0,02	0,53
1997/98	0,02	0,23	0,28	0,26	0,20	0,17	0,14	0,13	0,11	0,09	0,07	0,05	1,74
1998/99	0,05	0,04	0,04	0,06	0,04	0,04	0,03	0,04	0,03	0,02	0,02	0,02	0,42
1999/00	0,04	0,04	0,04	0,04	0,03	0,02	0,03	0,05	0,04	0,03	0,02	0,02	0,39
2000/01	0,02	0,03	0,09	0,20	0,18	0,20	0,14	0,12	0,09	0,08	0,06	0,05	1,25
2001/02	0,04	0,03	0,03	0,03	0,02	0,03	0,03	0,03	0,02	0,02	0,01	0,01	0,31
2002/03	0,02	0,03	0,06	0,14	0,12	0,13	0,11	0,10	0,07	0,06	0,05	0,04	0,93
2003/04	0,04	0,08	0,08	0,07	0,06	0,06	0,05	0,05	0,04	0,03	0,02	0,02	0,59
2004/05	0,02	0,02	0,02	0,02	0,02	0,02	0,02	0,02	0,01	0,01	0,01	0,01	0,19
2005/06	0,01	0,04	0,05	0,06	0,06	0,09	0,07	0,06	0,05	0,04	0,03	0,02	0,60
2006/07	0,03	0,03	0,04	0,03	0,05	0,05	0,06	0,08	0,08	0,06	0,05	0,04	0,58
2007/08	0,04	0,04	0,03	0,03	0,03	0,03	0,03	0,05	0,07	0,05	0,04	0,03	0,46
2008/09	0,04	0,05	0,08	0,10	0,09	0,08	0,06	0,05	0,04	0,03	0,02	0,02	0,66
2009/10	0,02	0,01	0,03	0,10	0,10	0,15	0,12	0,10	0,08	0,07	0,05	0,04	0,86
2010/11	0,03	0,03	0,06	0,07	0,06	0,06	0,05	0,05	0,04	0,03	0,02	0,02	0,51
2011/12	0,01	0,01	0,01	0,01	0,01	0,01	0,03	0,04	0,03	0,02	0,02	0,01	0,22
2012/13	0,02	0,07	0,06	0,07	0,07	0,12	0,14	0,11	0,09	0,07	0,05	0,04	0,92
2013/14	0,04	0,04	0,04	0,09	0,11	0,10	0,07	0,06	0,04	0,04	0,03	0,02	0,68
2014/15	0,02	0,04	0,05	0,04	0,04	0,03	0,03	0,03	0,02	0,02	0,02	0,01	0,36
2015/16	0,00	0,00	0,00	0,10	0,13	0,08	0,10	0,09	0,05	0,03	0,01	0,01	0,60
2016/17	0,00	0,00	0,00	0,00	0,01	0,01	0,00	0,00	0,00	0,00	0,00	0,00	0,03
2017/18	0,00	0,00	0,00	0,00	0,01	0,12	0,16	0,12	0,07	0,04	0,02	0,01	0,54

APORTACIÓN INTERCUENCA - CAMBIO CLIMÁTICO (Serie completa)
Masa 30801013.- Embalse de Becerril

	OCT	NOV	DIC	ENE	FEB	MAR	ABR	MAY	JUN	JUL	AGO	SEP	AÑO
MÍNIMO	0,00	0,00	0,00	0,00	0,00	0,00	0,00	0,00	0,00	0,00	0,00	0,00	0,04
MÁXIMO	0,37	1,40	2,18	1,81	4,91	2,46	1,69	1,13	0,45	0,17	0,09	0,25	8,00
PROMEDIO	0,02	0,08	0,16	0,26	0,37	0,35	0,23	0,15	0,07	0,03	0,01	0,01	1,75
PERCENTIL 10	0,00	0,00	0,01	0,02	0,01	0,01	0,02	0,02	0,00	0,00	0,00	0,00	0,13
PERCENTIL 25	0,00	0,01	0,01	0,04	0,04	0,05	0,04	0,04	0,02	0,01	0,00	0,00	0,51
MEDIANA	0,01	0,02	0,05	0,09	0,18	0,21	0,14	0,08	0,04	0,02	0,01	0,01	1,33
PERCENTIL 75	0,01	0,06	0,15	0,33	0,41	0,51	0,35	0,20	0,10	0,05	0,02	0,01	2,26
PERCENTIL 90	0,05	0,17	0,46	0,74	0,89	0,87	0,49	0,33	0,16	0,07	0,03	0,02	4,17
DESVIACIÓN TÍPICA	0,06	0,20	0,31	0,36	0,66	0,42	0,28	0,18	0,08	0,03	0,02	0,03	1,62
COEFICIENTE DE VARIACIÓN	2,51	2,34	1,95	1,38	1,79	1,22	1,20	1,18	1,19	1,05	1,10	2,27	0,93
COEFICIENTE DE SESGO	4,77	4,75	4,23	2,12	4,78	2,24	2,54	2,82	2,29	1,73	1,98	5,77	1,35
COEF. AUTOCORRELACIÓN													0,04

AÑO	OCT	NOV	DIC	ENE	FEB	MAR	ABR	MAY	JUN	JUL	AGO	SEP	ANUAL
1940/41	0,14	0,17	0,11	0,06	2,47	0,72	0,59	0,42	0,20	0,08	0,03	0,01	5,00
1941/42	0,01	0,17	0,06	0,04	0,02	0,89	0,59	0,17	0,06	0,02	0,01	0,05	2,09
1942/43	0,37	0,17	0,57	0,38	0,18	1,01	0,95	0,44	0,16	0,10	0,03	0,25	4,59
1943/44	0,09	0,06	0,26	0,08	0,03	0,04	0,39	0,15	0,10	0,04	0,01	0,02	1,29
1944/45	0,05	0,06	0,07	0,05	0,18	0,14	0,05	0,03	0,03	0,02	0,01	0,00	0,70
1945/46	0,01	0,79	0,68	0,24	0,21	0,43	1,69	1,13	0,37	0,11	0,03	0,01	5,69
1946/47	0,01	0,01	0,03	0,05	1,40	1,28	0,35	0,13	0,06	0,03	0,02	0,03	3,40
1947/48	0,06	0,05	0,03	0,32	0,30	0,15	0,15	0,31	0,15	0,04	0,01	0,01	1,58
1948/49	0,05	0,04	0,13	0,10	0,06	0,10	0,07	0,07	0,09	0,05	0,02	0,14	0,92
1949/50	0,07	0,07	0,07	0,05	0,04	0,04	0,02	0,04	0,03	0,01	0,00	0,00	0,45
1950/51	0,02	0,01	0,05	0,42	0,84	1,31	0,37	0,18	0,05	0,01	0,02	0,01	3,29
1951/52	0,01	1,40	0,50	0,33	0,23	0,27	0,84	0,21	0,02	0,06	0,02	0,00	3,88
1952/53	0,00	0,01	0,03	0,03	0,02	0,04	0,14	0,05	0,01	0,01	0,00	0,00	0,34
1953/54	0,01	0,02	0,82	0,19	0,17	0,24	0,06	0,13	0,02	0,00	0,00	0,00	1,65
1954/55	0,00	0,00	0,01	0,03	0,18	0,19	0,10	0,06	0,03	0,02	0,01	0,00	0,63
1955/56	0,00	0,01	0,09	0,51	0,47	1,07	1,00	0,60	0,33	0,17	0,09	0,05	4,41
1956/57	0,00	0,01	0,01	0,01	0,02	0,02	0,02	0,02	0,01	0,00	0,00	0,00	0,12
1957/58	0,01	0,01	0,01	0,01	0,02	0,01	0,02	0,00	0,00	0,00	0,00	0,00	0,10
1958/59	0,00	0,00	0,21	0,39	0,09	0,06	0,03	0,03	0,01	0,02	0,03	0,04	0,91
1959/60	0,01	0,01	0,08	0,14	0,92	0,63	0,35	0,19	0,10	0,05	0,03	0,01	2,52
1960/61	0,03	0,16	0,39	0,42	0,22	0,14	0,07	0,04	0,02	0,01	0,01	0,00	1,50
1961/62	0,00	0,09	0,24	1,15	0,46	0,87	0,52	0,37	0,19	0,10	0,05	0,03	4,07
1962/63	0,04	0,04	0,05	0,98	0,82	0,27	0,21	0,08	0,05	0,04	0,03	0,03	2,64
1963/64	0,01	0,12	0,87	0,40	0,37	0,77	0,46	0,24	0,12	0,07	0,03	0,02	3,47
1964/65	0,00	0,00	0,03	0,60	0,65	0,63	0,24	0,08	0,00	0,00	0,00	0,00	2,22
1965/66	0,02	0,04	0,16	0,32	0,98	0,74	0,46	0,25	0,13	0,07	0,04	0,02	3,22
1966/67	0,03	0,16	0,06	0,07	0,14	0,26	0,10	0,09	0,03	0,00	0,00	0,00	0,95
1967/68	0,00	0,05	0,10	0,09	0,13	0,20	0,19	0,07	0,01	0,00	0,00	0,00	0,86
1968/69	0,00	0,00	0,01	0,03	0,20	0,56	0,39	0,25	0,12	0,07	0,04	0,02	1,70
1969/70	0,01	0,06	0,05	0,99	0,22	0,10	0,03	0,03	0,02	0,01	0,01	0,00	1,52
1970/71	0,00	0,01	0,01	0,02	0,01	0,00	0,02	0,58	0,45	0,03	0,00	0,00	1,13
1971/72	0,00	0,00	0,01	0,04	4,91	2,46	0,28	0,24	0,05	0,01	0,00	0,00	8,00
1972/73	0,34	0,44	0,44	0,24	0,15	0,05	0,03	0,14	0,11	0,02	0,00	0,00	1,96
1973/74	0,00	0,00	0,15	0,43	0,43	0,53	0,39	0,26	0,03	0,02	0,01	0,01	2,25
1974/75	0,00	0,01	0,01	0,09	0,15	0,21	0,22	0,24	0,14	0,01	0,00	0,00	1,08
1975/76	0,00	0,00	0,01	0,01	0,02	0,01	0,01	0,01	0,00	0,00	0,00	0,00	0,10
1976/77	0,01	0,08	0,17	0,67	0,22	0,13	0,05	0,05	0,07	0,03	0,01	0,00	1,48
1977/78	0,00	0,00	0,01	0,07	0,35	0,62	0,29	0,24	0,12	0,06	0,03	0,02	1,83
1978/79	0,00	0,00	0,01	0,17	0,92	0,45	0,47	0,14	0,03	0,01	0,00	0,01	2,21
1979/80	0,08	0,09	0,05	0,05	0,02	0,03	0,02	0,02	0,01	0,00	0,00	0,00	0,37
1980/81	0,00	0,00	0,00	0,00	0,00	0,00	0,04	0,03	0,00	0,00	0,00	0,00	0,08
1981/82	0,00	0,00	0,01	0,20	0,16	0,12	0,06	0,03	0,02	0,01	0,01	0,00	0,62
1982/83	0,01	0,08	0,04	0,03	0,01	0,01	0,02	0,03	0,00	0,00	0,00	0,00	0,24
1983/84	0,00	0,01	0,05	0,11	0,10	0,09	0,09	0,07	0,04	0,02	0,01	0,01	0,61
1984/85	0,00	0,02	0,05	0,15	0,33	0,24	0,15	0,08	0,04	0,02	0,01	0,01	1,11
1985/86	0,02	0,08	0,00	0,02	0,06	0,03	0,02	0,02	0,00	0,00	0,00	0,00	0,26
1986/87	0,01	0,03	0,03	0,19	0,37	0,21	0,11	0,06	0,01	0,03	0,00	0,00	1,05
1987/88	0,00	0,00	0,12	0,49	0,43	0,25	0,21	0,18	0,09	0,05	0,03	0,01	1,85
1988/89	0,00	0,01	0,01	0,01	0,01	0,04	0,05	0,04	0,07	0,01	0,00	0,01	0,25
1989/90	0,00	0,24	2,18	1,31	0,76	0,44	0,25	0,13	0,07	0,04	0,02	0,01	5,45
1990/91	0,01	0,05	0,03	0,04	0,05	1,13	0,46	0,22	0,08	0,01	0,00	0,00	2,09
1991/92	0,00	0,01	0,04	0,07	0,05	0,03	0,03	0,02	0,02	0,01	0,00	0,01	0,29
1992/93	0,00	0,01	0,01	0,01	0,00	0,00	0,00	0,00	0,00	0,00	0,00	0,00	0,04
1993/94	0,03	0,39	0,22	0,28	0,26	0,22	0,10	0,06	0,03	0,02	0,01	0,00	1,62
1994/95	0,02	0,00	0,01	0,01	0,00	0,00	0,00	0,00	0,00	0,00	0,00	0,00	0,04
1995/96	0,00	0,00	0,01	1,81	1,24	0,72	0,42	0,28	0,14	0,08	0,04	0,02	4,76
1996/97	0,01	0,01	0,27	0,90	0,48	0,29	0,14	0,08	0,04	0,02	0,01	0,01	2,26
1997/98	0,00	0,49	0,86	1,09	0,88	0,47	0,26	0,18	0,11	0,05	0,03	0,02	4,43
1998/99	0,01	0,01	0,01	0,03	0,02	0,02	0,01	0,01	0,00	0,00	0,00	0,00	0,13
1999/00	0,00	0,00	0,00	0,01	0,00	0,00	0,02	0,02	0,00	0,00	0,00	0,00	0,07
2000/01	0,00	0,01	0,17	1,20	0,96	0,65	0,14	0,08	0,04	0,03	0,01	0,01	3,31
2001/02	0,01	0,01	0,02	0,06	0,03	0,07	0,04	0,03	0,01	0,01	0,01	0,00	0,30
2002/03	0,00	0,00	0,16	0,64	0,72	0,65	0,48	0,31	0,15	0,08	0,04	0,02	3,26
2003/04	0,03	0,19	0,59	0,33	0,23	0,22	0,20	0,12	0,06	0,03	0,02	0,01	2,03
2004/05	0,01	0,02	0,04	0,03	0,03	0,03	0,02	0,01	0,01	0,00	0,01	0,01	0,21
2005/06	0,01	0,04	0,05	0,06	0,06	0,22	0,12	0,05	0,03	0,01	0,01	0,02	0,67
2006/07	0,01	0,18	0,26	0,14	0,27	0,18	0,20	0,19	0,12	0,06	0,03	0,02	1,66
2007/08	0,03	0,03	0,04	0,03	0,01	0,01	0,02	0,04	0,06	0,01	0,00	0,00	0,29
2008/09	0,01	0,04	0,09	0,13	0,25	0,15	0,08	0,04	0,02	0,01	0,01	0,00	0,84
2009/10	0,00	0,00	0,00	0,04	0,17	0,41	0,25	0,16	0,08	0,05	0,02	0,01	1,20
2010/11	0,01	0,00	0,02	0,06	0,08	0,18	0,20	0,14	0,07	0,04	0,02	0,01	0,83
2011/12	0,00	0,03	0,03	0,02	0,01	0,01	0,01	0,00	0,00	0,00	0,00	0,00	0,13
2012/13	0,00	0,01	0,02	0,05	0,05	0,26	0,32	0,18	0,09	0,05	0,03	0,01	1,07
2013/14	0,01	0,00	0,00	0,03	0,10	0,12	0,11	0,05	0,03	0,01	0,01	0,00	0,47
2014/15	0,01	0,03	0,12	0,09	0,17	0,12	0,07	0,04	0,02	0,01	0,01	0,00	0,68
2015/16	0,04	0,05	0,04	0,19	0,26	0,22	0,32	0,38	0,16	0,05	0,02	0,01	1,73
2016/17	0,01	0,02	0,07	0,09	0,64	0,33	0,11	0,04	0,01	0,02	0,01	0,01	1,36
2017/18	0,01	0,02	0,06	0,19	0,20	1,36	0,64	0,44	0,22	0,09	0,03	0,02	3,28

APORTACIÓN INTERCUENCA - CAMBIO CLIMÁTICO (Serie completa)
Masa 30801015.- Embalse de Peces

	OCT	NOV	DIC	ENE	FEB	MAR	ABR	MAY	JUN	JUL	AGO	SEP	AÑO
MÍNIMO	0,00	0,00	0,00	0,00	0,00	0,00	0,00	0,00	0,00	0,00	0,00	0,00	0,05
MÁXIMO	0,34	0,51	0,62	0,71	1,09	1,18	0,92	0,60	0,17	0,07	0,05	0,16	4,08
PROMEDIO	0,02	0,05	0,08	0,14	0,16	0,18	0,14	0,10	0,05	0,02	0,01	0,01	0,98
PERCENTIL 10	0,00	0,00	0,01	0,01	0,01	0,01	0,02	0,02	0,01	0,01	0,00	0,00	0,19
PERCENTIL 25	0,00	0,01	0,01	0,03	0,04	0,07	0,04	0,04	0,02	0,01	0,00	0,00	0,36
MEDIANA	0,01	0,02	0,04	0,07	0,11	0,14	0,10	0,08	0,05	0,02	0,01	0,01	0,85
PERCENTIL 75	0,01	0,06	0,11	0,19	0,23	0,21	0,15	0,13	0,07	0,03	0,02	0,01	1,33
PERCENTIL 90	0,06	0,15	0,22	0,37	0,32	0,32	0,34	0,17	0,11	0,05	0,02	0,02	1,97
DESVIACIÓN TÍPICA	0,05	0,09	0,11	0,16	0,17	0,20	0,16	0,09	0,04	0,02	0,01	0,02	0,77
COEFICIENTE DE VARIACIÓN	2,14	1,66	1,33	1,15	1,08	1,13	1,15	0,96	0,73	0,69	0,78	1,96	0,79
COEFICIENTE DE SESGO	4,21	3,22	2,53	1,73	2,50	2,87	2,54	2,77	0,99	0,95	1,55	5,22	1,34
COEF. AUTOCORRELACIÓN													0,20

AÑO	OCT	NOV	DIC	ENE	FEB	MAR	ABR	MAY	JUN	JUL	AGO	SEP	ANUAL
1940/41	0,34	0,51	0,09	0,03	1,09	0,77	0,60	0,40	0,17	0,06	0,02	0,01	4,08
1941/42	0,01	0,08	0,03	0,03	0,02	1,18	0,36	0,11	0,05	0,02	0,01	0,05	1,94
1942/43	0,23	0,10	0,10	0,46	0,11	0,24	0,49	0,14	0,04	0,04	0,01	0,09	2,06
1943/44	0,11	0,08	0,16	0,04	0,01	0,25	0,37	0,15	0,15	0,03	0,01	0,04	1,38
1944/45	0,10	0,06	0,04	0,02	0,49	0,11	0,04	0,03	0,04	0,02	0,00	0,00	0,95
1945/46	0,03	0,44	0,27	0,10	0,12	0,23	0,73	0,60	0,15	0,03	0,01	0,01	2,71
1946/47	0,01	0,04	0,06	0,06	0,55	0,82	0,19	0,12	0,05	0,02	0,02	0,06	2,00
1947/48	0,14	0,06	0,03	0,49	0,25	0,13	0,33	0,23	0,06	0,01	0,00	0,01	1,75
1948/49	0,12	0,03	0,07	0,04	0,03	0,09	0,04	0,10	0,07	0,02	0,01	0,16	0,76
1949/50	0,07	0,27	0,13	0,04	0,09	0,07	0,05	0,12	0,05	0,01	0,00	0,00	0,91
1950/51	0,00	0,00	0,03	0,14	0,15	0,17	0,09	0,08	0,05	0,02	0,01	0,01	0,75
1951/52	0,01	0,04	0,05	0,07	0,08	0,08	0,14	0,11	0,05	0,02	0,01	0,01	0,67
1952/53	0,01	0,00	0,01	0,02	0,01	0,01	0,01	0,01	0,00	0,00	0,00	0,00	0,08
1953/54	0,01	0,01	0,04	0,04	0,04	0,06	0,04	0,03	0,02	0,01	0,00	0,00	0,29
1954/55	0,00	0,00	0,01	0,03	0,11	0,09	0,05	0,04	0,02	0,01	0,00	0,00	0,37
1955/56	0,00	0,01	0,04	0,09	0,09	0,20	0,30	0,18	0,10	0,05	0,02	0,01	1,09
1956/57	0,01	0,01	0,00	0,00	0,00	0,00	0,00	0,01	0,01	0,00	0,00	0,00	0,05
1957/58	0,00	0,00	0,00	0,01	0,02	0,03	0,06	0,03	0,02	0,01	0,00	0,00	0,19
1958/59	0,00	0,00	0,05	0,10	0,06	0,09	0,06	0,05	0,03	0,01	0,01	0,01	0,48
1959/60	0,01	0,01	0,11	0,14	0,25	0,23	0,13	0,07	0,04	0,02	0,01	0,01	1,03
1960/61	0,05	0,15	0,27	0,31	0,16	0,10	0,05	0,03	0,02	0,01	0,00	0,00	1,15
1961/62	0,00	0,08	0,12	0,20	0,11	0,20	0,15	0,12	0,07	0,03	0,02	0,01	1,11
1962/63	0,01	0,01	0,01	0,16	0,24	0,19	0,14	0,08	0,04	0,02	0,01	0,01	0,91
1963/64	0,01	0,09	0,32	0,14	0,19	0,23	0,18	0,09	0,05	0,02	0,01	0,01	1,33
1964/65	0,01	0,00	0,00	0,03	0,04	0,09	0,05	0,03	0,01	0,01	0,00	0,00	0,27
1965/66	0,01	0,03	0,09	0,34	0,39	0,30	0,18	0,11	0,06	0,03	0,02	0,01	1,57
1966/67	0,02	0,07	0,05	0,05	0,05	0,06	0,03	0,02	0,01	0,01	0,00	0,00	0,39
1967/68	0,00	0,01	0,03	0,02	0,06	0,08	0,06	0,05	0,03	0,01	0,01	0,00	0,36
1968/69	0,00	0,00	0,01	0,02	0,04	0,15	0,08	0,09	0,05	0,02	0,01	0,01	0,51
1969/70	0,01	0,01	0,02	0,20	0,15	0,11	0,06	0,03	0,02	0,01	0,00	0,00	0,63
1970/71	0,00	0,00	0,00	0,01	0,02	0,02	0,02	0,08	0,10	0,04	0,02	0,01	0,33
1971/72	0,01	0,01	0,01	0,03	0,26	0,29	0,13	0,09	0,05	0,02	0,01	0,01	0,92
1972/73	0,06	0,15	0,22	0,17	0,11	0,08	0,05	0,03	0,02	0,01	0,00	0,00	0,91
1973/74	0,00	0,00	0,02	0,06	0,13	0,20	0,13	0,09	0,05	0,02	0,01	0,01	0,72
1974/75	0,00	0,00	0,00	0,02	0,05	0,07	0,07	0,07	0,05	0,02	0,01	0,01	0,39
1975/76	0,00	0,00	0,01	0,01	0,01	0,01	0,01	0,01	0,00	0,00	0,00	0,00	0,07
1976/77	0,01	0,10	0,16	0,27	0,31	0,21	0,13	0,08	0,07	0,04	0,02	0,01	1,42
1977/78	0,01	0,01	0,05	0,12	0,22	0,27	0,15	0,15	0,08	0,04	0,02	0,01	1,12
1978/79	0,01	0,00	0,03	0,17	0,34	0,27	0,23	0,12	0,06	0,03	0,02	0,01	1,28
1979/80	0,02	0,05	0,05	0,07	0,08	0,12	0,09	0,11	0,06	0,03	0,02	0,01	0,70
1980/81	0,01	0,00	0,00	0,01	0,00	0,01	0,01	0,01	0,01	0,00	0,00	0,00	0,06
1981/82	0,00	0,00	0,01	0,07	0,07	0,06	0,04	0,02	0,01	0,01	0,00	0,00	0,29
1982/83	0,00	0,01	0,03	0,03	0,01	0,01	0,01	0,01	0,01	0,00	0,00	0,00	0,13
1983/84	0,00	0,00	0,01	0,06	0,09	0,09	0,11	0,14	0,11	0,05	0,02	0,01	0,70
1984/85	0,01	0,03	0,06	0,10	0,14	0,13	0,10	0,06	0,03	0,02	0,01	0,00	0,70
1985/86	0,00	0,00	0,01	0,03	0,09	0,09	0,05	0,04	0,02	0,01	0,01	0,00	0,35
1986/87	0,01	0,01	0,02	0,07	0,20	0,16	0,12	0,06	0,03	0,02	0,01	0,00	0,72
1987/88	0,01	0,02	0,11	0,28	0,19	0,12	0,15	0,17	0,12	0,07	0,04	0,02	1,31
1988/89	0,01	0,01	0,01	0,01	0,01	0,01	0,04	0,04	0,04	0,02	0,01	0,00	0,20
1989/90	0,00	0,15	0,62	0,40	0,25	0,15	0,13	0,08	0,04	0,02	0,01	0,01	1,85
1990/91	0,01	0,04	0,07	0,10	0,14	0,40	0,25	0,14	0,08	0,03	0,02	0,01	1,27
1991/92	0,01	0,01	0,01	0,01	0,01	0,01	0,01	0,00	0,00	0,00	0,00	0,00	0,08
1992/93	0,01	0,03	0,06	0,04	0,03	0,04	0,03	0,04	0,05	0,02	0,01	0,01	0,36
1993/94	0,05	0,15	0,11	0,24	0,20	0,16	0,07	0,06	0,04	0,02	0,01	0,01	1,12
1994/95	0,01	0,02	0,02	0,04	0,07	0,10	0,04	0,03	0,01	0,01	0,00	0,00	0,34
1995/96	0,00	0,00	0,04	0,65	0,60	0,35	0,29	0,24	0,12	0,05	0,03	0,01	2,38
1996/97	0,01	0,01	0,17	0,55	0,26	0,16	0,07	0,05	0,03	0,02	0,01	0,00	1,34
1997/98	0,00	0,22	0,38	0,41	0,29	0,17	0,13	0,16	0,12	0,05	0,03	0,01	1,96
1998/99	0,01	0,01	0,01	0,03	0,03	0,05	0,04	0,04	0,03	0,01	0,01	0,00	0,27
1999/00	0,01	0,02	0,04	0,05	0,03	0,02	0,08	0,13	0,07	0,03	0,02	0,01	0,52
2000/01	0,01	0,06	0,32	0,71	0,49	0,43	0,20	0,13	0,07	0,03	0,02	0,01	2,49
2001/02	0,01	0,02	0,01	0,03	0,02	0,03	0,03	0,02	0,01	0,01	0,00	0,00	0,19
2002/03	0,01	0,06	0,22	0,40	0,27	0,25	0,20	0,16	0,08	0,03	0,02	0,01	1,71
2003/04	0,02	0,14	0,36	0,25	0,20	0,23	0,16	0,14	0,09	0,04	0,02	0,01	1,66
2004/05	0,01	0,02	0,02	0,02	0,02	0,02	0,02	0,01	0,01	0,00	0,00	0,00	0,15
2005/06	0,00	0,05	0,08	0,13	0,10	0,18	0,10	0,07	0,03	0,02	0,01	0,00	0,76
2006/07	0,01	0,08	0,16	0,09	0,18	0,16	0,13	0,13	0,09	0,05	0,03	0,01	1,12
2007/08	0,01	0,01	0,00	0,01	0,01	0,01	0,02	0,07	0,10	0,05	0,03	0,01	0,32
2008/09	0,02	0,04	0,13	0,19	0,26	0,18	0,10	0,06	0,03	0,02	0,01	0,01	1,03
2009/10	0,00	0,00	0,01	0,08	0,11	0,15	0,10	0,09	0,05	0,03	0,01	0,01	0,64
2010/11	0,00	0,01	0,05	0,08	0,09	0,15	0,14	0,12	0,07	0,04	0,02	0,01	0,80
2011/12	0,01	0,02	0,03	0,02	0,02	0,01	0,02	0,04	0,02	0,01	0,01	0,00	0,19
2012/13	0,00	0,03	0,04	0,22	0,22	0,41	0,35	0,22	0,13	0,07	0,04	0,02	1,74
2013/14	0,01	0,01	0,01	0,17	0,20	0,20	0,14	0,08	0,04	0,02	0,01	0,01	0,90
2014/15	0,02	0,05	0,08	0,08	0,29	0,17	0,12	0,08	0,04	0,02	0,01	0,01	0,95
2015/16	0,03	0,06	0,03	0,36	0,49	0,20	0,51	0,24	0,09	0,02	0,01	0,00	2,02
2016/17	0,05	0,23	0,09	0,03	0,28	0,14	0,05	0,05	0,02	0,02	0,05	0,02	1,03
2017/18	0,02	0,01	0,12	0,31	0,10	0,94	0,92	0,37	0,14	0,04	0,01	0,01	2,98

APORTACIÓN INTERCUENCA - CAMBIO CLIMÁTICO (Serie completa)
Masa 30801018.- Embalse de Castrovido

	OCT	NOV	DIC	ENE	FEB	MAR	ABR	MAY	JUN	JUL	AGO	SEP	AÑO
MÍNIMO	0,02	0,24	0,55	0,58	0,61	2,01	2,39	1,46	1,01	0,15	0,21	0,19	23,80
MÁXIMO	29,38	60,54	46,58	77,13	82,45	93,39	40,00	36,09	27,24	6,22	2,66	9,04	320,71
PROMEDIO	2,80	8,00	12,33	19,38	19,00	18,93	12,92	9,90	5,41	1,93	1,00	1,16	112,75
PERCENTIL 10	0,50	1,24	1,98	2,98	2,86	3,54	3,52	2,78	1,74	0,70	0,36	0,36	41,88
PERCENTIL 25	0,82	2,16	3,82	5,28	6,46	7,58	7,89	4,62	2,59	1,13	0,60	0,49	64,04
MEDIANA	1,83	4,22	8,47	13,90	12,29	14,00	10,16	7,83	3,88	1,60	0,84	0,76	101,01
PERCENTIL 75	3,18	9,17	17,46	26,96	25,37	22,45	17,81	13,43	6,52	2,51	1,30	1,14	149,48
PERCENTIL 90	5,77	19,41	27,98	42,84	43,25	42,86	22,77	19,57	9,64	3,53	1,82	2,27	198,14
DESVIACIÓN TÍPICA	3,85	10,33	11,19	18,69	18,07	17,49	8,13	7,56	4,61	1,23	0,55	1,38	61,81
COEFICIENTE DE VARIACIÓN	1,38	1,29	0,91	0,96	0,95	0,92	0,63	0,76	0,85	0,64	0,55	1,19	0,55
COEFICIENTE DE SESGO	4,63	2,77	1,30	1,43	1,54	1,84	1,18	1,49	2,37	1,18	0,90	3,56	0,78
COEF. AUTOCORRELACIÓN													0,28

AÑO	OCT	NOV	DIC	ENE	FEB	MAR	ABR	MAY	JUN	JUL	AGO	SEP	ANUAL
1940/41	11,13	14,60	6,14	2,99	58,64	49,99	25,49	29,50	13,97	6,22	2,66	2,31	223,64
1941/42	1,23	5,74	2,44	1,21	0,61	26,02	14,71	7,00	5,65	2,75	2,02	3,78	73,15
1942/43	5,23	3,96	8,42	27,06	10,30	6,51	9,12	6,03	2,56	2,08	1,30	1,46	84,04
1943/44	2,83	4,04	5,22	2,73	1,23	7,50	8,77	5,10	3,12	1,58	0,79	2,05	44,99
1944/45	3,36	3,05	5,60	2,60	21,87	11,84	5,17	2,65	2,06	1,16	2,11	1,08	62,55
1945/46	1,11	3,12	25,62	8,48	6,36	7,83	16,72	24,56	9,94	3,47	1,43	0,76	109,39
1946/47	0,54	2,17	3,29	3,54	39,45	93,39	23,88	14,25	7,27	2,76	1,68	3,82	196,04
1947/48	2,43	2,18	7,78	71,98	16,67	15,55	10,53	10,79	4,47	1,91	1,03	0,49	145,80
1948/49	1,03	0,80	4,54	3,16	1,67	2,97	2,54	2,79	2,77	1,69	0,83	9,04	33,82
1949/50	4,39	11,88	5,27	2,95	9,97	6,04	4,07	9,85	4,78	2,09	0,93	0,66	62,90
1950/51	0,29	1,90	9,03	18,58	32,57	31,20	9,83	9,03	8,30	2,67	1,44	0,89	125,74
1951/52	0,89	9,20	6,34	9,07	5,93	15,04	14,04	8,28	3,66	3,52	1,48	1,45	78,91
1952/53	1,70	4,23	10,88	8,57	6,32	2,23	3,57	1,46	1,66	0,98	0,32	0,19	42,10
1953/54	2,59	2,24	3,53	5,56	8,55	18,55	4,86	11,47	6,86	1,74	0,96	0,55	67,47
1954/55	0,56	6,07	5,38	40,70	39,68	25,67	8,82	4,82	5,36	1,77	1,10	0,70	140,62
1955/56	0,60	2,73	18,80	20,00	12,64	39,01	22,25	10,90	4,96	2,62	1,23	1,03	136,77
1956/57	0,78	1,26	0,78	1,89	9,22	4,22	2,76	3,69	4,78	1,07	0,54	0,30	31,29
1957/58	0,43	0,90	1,47	5,60	7,63	15,07	9,87	3,66	3,21	1,57	0,74	0,40	50,55
1958/59	1,06	0,99	15,50	15,61	3,94	13,40	9,08	8,64	4,29	1,58	0,92	2,25	77,28
1959/60	5,59	12,41	44,39	26,99	35,41	31,99	9,25	5,93	3,80	1,45	0,75	0,46	178,42
1960/61	29,38	60,54	35,18	53,73	24,58	10,86	8,79	5,20	5,29	0,86	0,94	1,25	236,59
1961/62	3,20	36,82	46,58	62,18	10,13	59,23	24,75	6,82	3,45	1,14	0,34	3,04	257,69
1962/63	1,90	7,24	4,59	43,69	28,41	54,43	33,26	8,43	15,21	3,84	1,04	0,64	202,67
1963/64	0,85	23,27	32,56	3,75	31,54	40,13	19,03	4,09	5,11	1,40	0,78	1,34	163,85
1964/65	2,63	1,46	1,99	14,56	8,57	42,04	7,22	2,48	1,44	0,89	0,49	4,50	88,27
1965/66	6,67	42,64	39,07	73,74	82,45	14,29	40,00	9,38	9,49	1,91	0,74	0,33	320,71
1966/67	6,77	32,22	16,77	24,13	11,93	18,34	11,22	15,72	2,85	1,29	0,73	0,86	142,83
1967/68	2,27	27,48	7,12	8,16	35,29	12,86	18,60	18,05	3,29	1,28	1,01	1,61	137,03
1968/69	1,02	2,34	9,78	19,21	11,34	70,30	22,29	33,76	8,62	4,25	1,34	3,00	187,23
1969/70	1,78	4,44	5,70	77,13	17,51	9,08	10,36	10,77	3,40	1,14	0,86	0,66	142,82
1970/71	0,80	3,52	1,95	19,92	7,26	8,38	17,84	36,09	27,24	3,37	1,38	1,11	128,89
1971/72	1,50	1,73	3,19	7,36	65,40	39,26	19,59	13,64	6,57	2,28	1,26	6,41	168,19
1972/73	2,76	19,35	27,25	20,78	10,11	8,67	9,22	16,01	9,18	2,04	2,04	0,82	128,23
1973/74	0,78	1,52	3,58	15,38	19,40	16,46	7,88	6,78	4,72	2,53	1,29	0,85	81,16
1974/75	1,20	5,79	2,86	24,05	21,43	19,22	20,46	8,22	7,83	1,76	1,23	1,80	115,84
1975/76	2,37	4,21	5,32	3,58	7,94	8,40	7,93	5,04	2,07	1,63	0,54	1,08	50,10
1976/77	5,36	12,47	20,62	42,48	72,00	17,99	16,03	11,86	13,98	3,52	1,66	1,12	219,09
1977/78	5,51	5,08	17,59	30,37	58,38	24,74	19,93	23,24	6,86	3,93	1,83	0,54	198,00
1978/79	0,40	0,24	15,39	32,15	53,99	30,73	18,52	8,21	4,99	2,16	1,07	1,03	168,88
1979/80	4,71	8,56	9,72	13,65	9,60	14,66	9,44	17,22	8,43	2,48	1,46	0,82	100,73
1980/81	0,65	1,51	6,66	7,66	4,05	13,72	14,79	13,56	3,61	0,79	0,33	0,37	67,69
1981/82	0,89	1,18	41,89	26,87	10,01	9,66	7,86	1,71	1,01	0,15	0,22	0,57	102,01
1982/83	2,62	11,10	28,41	4,11	18,15	8,68	20,11	27,11	3,97	2,29	1,82	0,86	129,22
1983/84	0,46	2,48	10,00	22,40	15,41	22,24	27,45	21,99	21,10	1,35	0,77	0,95	146,60
1984/85	1,71	16,24	13,02	23,64	25,63	18,82	17,69	7,96	5,35	2,37	0,97	0,51	133,90
1985/86	0,02	0,69	5,13	8,12	38,10	22,52	13,52	16,98	1,78	0,23	0,21	0,26	107,55
1986/87	1,36	1,34	2,95	5,86	7,73	5,87	11,33	3,31	1,91	3,33	0,90	0,49	46,38
1987/88	4,29	4,10	7,06	21,25	14,96	5,50	20,75	13,06	9,51	4,35	1,65	0,85	107,34
1988/89	0,94	0,47	0,82	0,58	2,15	2,30	7,98	3,32	3,39	0,95	0,51	0,38	23,80
1989/90	0,19	1,57	12,57	9,97	5,92	2,84	5,40	2,75	1,79	0,65	0,35	0,22	44,20
1990/91	2,33	6,37	9,29	11,47	13,69	19,82	13,10	5,11	3,50	1,20	0,62	0,65	87,15
1991/92	3,13	10,61	2,76	3,34	1,97	2,01	7,36	2,28	5,03	1,29	0,81	0,77	41,37
1992/93	6,58	3,83	13,86	2,99	2,52	4,70	3,42	9,52	3,71	1,33	0,67	0,55	53,69
1993/94	12,10	5,87	7,03	21,40	14,22	6,66	3,28	5,50	2,17	0,81	0,45	0,32	79,81
1994/95	2,06	6,54	5,14	14,15	13,60	8,81	2,52	3,79	1,16	0,84	0,37	0,47	59,44
1995/96	0,28	2,16	26,25	30,75	22,43	8,98	9,96	7,72	2,67	1,26	0,71	0,53	113,70
1996/97	0,57	6,75	19,97	27,85	6,78	3,08	2,39	5,80	6,39	3,56	2,05	1,14	86,32
1997/98	1,22	17,43	27,80	12,45	6,34	3,74	11,09	7,66	5,21	2,41	0,92	1,02	97,27
1998/99	1,84	2,76	2,78	5,79	5,62	8,10	8,30	7,55	2,15	0,52	0,54	0,77	46,72
1999/00	7,55	6,89	13,25	6,33	3,81	2,98	15,73	8,66	3,58	1,36	0,71	0,39	71,22
2000/01	0,88	20,22	29,35	62,67	20,40	51,70	9,06	6,91	2,66	1,45	0,78	0,42	206,50
2001/02	2,00	1,38	0,55	3,79	2,29	4,66	3,37	2,00	2,79	0,73	0,59	0,49	24,63
2002/03	2,77	6,31	12,40	31,34	14,80	11,30	6,96	4,59	1,09	0,57	0,54	0,54	93,21
2003/04	1,97	4,93	7,16	14,34	5,51	7,99	9,14	4,72	1,22	0,26	0,24	0,21	57,67
2004/05	1,81	3,30	3,41	4,14	2,53	9,01	6,61	2,91	1,07	0,24	0,34	0,74	36,09
2005/06	3,50	10,05	12,17	9,54	11,31	16,54	9,55	4,58	2,38	1,46	0,73	0,59	82,39
2006/07	6,19	15,23	24,09	3,80	51,14	20,20	14,75	15,46	6,26	1,67	0,76	1,00	160,55
2007/08	0,80	1,33	0,92	5,18	3,62	5,39	17,35	23,34	17,88	4,29	2,16	1,25	83,49
2008/09	2,03	9,07	19,34	22,87	16,38	15,56	7,93	3,75	1,83	0,92	0,50	0,28	100,46
2009/10	0,52	1,92	26,10	38,03	32,23	20,11	11,57	10,35	5,44	2,39	1,12	0,65	150,44
2010/11	1,08	6,57	17,09	19,43	15,58	18,11	8,78	7,31	3,40	1,62	0,77	0,45	100,19
2011/12	0,28	2,43	2,66	1,78	3,01	2,05	10,99	7,93	2,04	1,13	0,62	0,46	35,38
2012/13	2,07	4,81	12,28	36,96	18,77	44,76	20,80	14,94	7,15	3,39	1,60	0,89	168,43
2013/14	3,41	7,44	17,90	59,39	52,20	30,60	17,15	5,78	2,31	1,13	0,57	0,61	198,48
2014/15	4,50	19,56	11,39	11,41	25,77	12,92	5,72	3,17	3,65	1,14	0,69	1,38	101,29
2015/16	2,63	2,35	1,40	39,96	39,86	19,69	24,24	16,72	6,18	2,59	1,07	0,49	157,19
2016/17	0,58	2,23	1,51	1,31	9,94	6,44	2,44	2,15	1,18	0,53	0,44	0,42	29,17
2017/18	0,82	0,65	8,51	9,20	7,69	54,32	39,84	18,53	10,78	5,79	2,32	1,17	159,61

APORTACIÓN INTERCUENCA - CAMBIO CLIMÁTICO (Serie completa)
Masa 30801019.- Embalse de Villafría

	OCT	NOV	DIC	ENE	FEB	MAR	ABR	MAY	JUN	JUL	AGO	SEP	AÑO
MÍNIMO	0,00	0,02	0,00	0,02	0,04	0,03	0,03	0,04	0,02	0,01	0,01	0,00	0,51
MÁXIMO	2,98	3,06	5,07	7,53	7,68	10,98	8,38	3,27	1,81	1,27	0,82	1,96	30,10
PROMEDIO	0,31	0,55	0,96	1,51	1,70	1,81	1,23	0,87	0,47	0,27	0,17	0,17	10,01
PERCENTIL 10	0,03	0,04	0,05	0,14	0,26	0,30	0,20	0,14	0,09	0,05	0,03	0,02	2,34
PERCENTIL 25	0,05	0,06	0,21	0,38	0,60	0,72	0,52	0,38	0,18	0,10	0,06	0,04	4,69
MEDIANA	0,09	0,28	0,55	0,97	1,20	1,35	0,85	0,63	0,37	0,19	0,12	0,08	8,34
PERCENTIL 75	0,28	0,78	1,46	1,89	2,34	2,13	1,60	1,16	0,67	0,31	0,18	0,11	14,48
PERCENTIL 90	0,89	1,49	2,24	4,00	4,11	3,85	2,24	1,71	1,05	0,60	0,47	0,42	17,01
DESVIACIÓN TÍPICA	0,53	0,64	1,04	1,66	1,63	1,81	1,21	0,74	0,40	0,26	0,18	0,30	6,90
COEFICIENTE DE VARIACIÓN	1,70	1,17	1,08	1,10	0,96	1,00	0,99	0,85	0,85	0,99	1,06	1,78	0,69
COEFICIENTE DE SESGO	3,01	1,72	1,66	1,80	1,52	2,60	3,22	1,52	1,29	1,93	1,86	3,77	0,89
COEF. AUTOCORRELACIÓN													0,06

AÑO	OCT	NOV	DIC	ENE	FEB	MAR	ABR	MAY	JUN	JUL	AGO	SEP	ANUAL
1940/41	1,79	1,57	0,82	0,65	4,65	8,64	3,46	3,20	1,55	1,25	0,77	0,55	28,90
1941/42	0,38	1,52	0,49	0,39	0,27	4,19	2,06	1,60	1,07	0,70	0,59	0,76	14,03
1942/43	1,44	0,66	2,30	4,12	1,42	1,85	1,62	1,00	0,68	0,49	0,34	1,06	16,97
1943/44	2,42	1,98	1,02	0,88	0,61	0,74	1,37	0,89	0,71	0,55	0,55	0,79	12,51
1944/45	1,09	0,71	0,90	0,54	2,31	2,12	0,90	0,86	0,74	0,53	0,46	0,32	11,48
1945/46	0,84	0,89	3,06	1,08	1,08	1,55	2,97	2,67	1,23	0,77	0,50	0,42	17,08
1946/47	0,47	1,09	0,88	0,56	2,27	10,98	2,08	1,48	1,35	0,81	0,66	1,12	23,76
1947/48	0,83	0,71	0,95	5,19	1,48	1,42	1,06	1,81	0,81	0,52	0,42	0,30	15,51
1948/49	0,28	0,29	2,98	0,98	0,72	1,54	0,78	0,71	0,74	0,47	0,32	1,96	11,77
1949/50	0,66	0,87	0,69	0,55	2,20	2,28	1,31	3,15	1,13	0,74	0,49	0,41	14,48
1950/51	0,00	0,02	0,05	0,25	0,60	3,15	0,60	0,45	0,27	0,13	0,08	0,05	5,66
1951/52	0,03	1,00	0,61	0,56	0,75	1,07	1,59	0,95	0,31	0,18	0,11	0,07	7,23
1952/53	0,06	0,16	0,91	0,17	0,32	1,27	0,92	0,41	0,23	0,11	0,07	0,04	4,67
1953/54	0,06	0,06	0,24	0,16	0,76	1,97	0,60	0,63	0,27	0,13	0,08	0,05	5,00
1954/55	0,03	0,06	0,12	0,75	1,18	1,64	0,65	0,32	0,19	0,10	0,07	0,04	5,15
1955/56	0,03	0,48	1,24	2,32	0,76	4,26	2,21	0,94	0,49	0,28	0,17	0,11	13,30
1956/57	0,07	0,05	0,03	0,02	0,25	0,19	0,09	0,07	0,03	0,02	0,01	0,01	0,83
1957/58	0,00	0,02	0,00	0,26	1,25	1,99	1,48	0,81	0,47	0,26	0,13	0,08	6,76
1958/59	0,06	0,03	0,31	0,72	0,16	1,01	0,64	0,44	0,21	0,09	0,06	0,05	3,76
1959/60	0,06	0,40	3,48	2,77	3,87	2,84	1,07	0,92	0,39	0,23	0,14	0,09	16,26
1960/61	0,94	3,06	0,64	1,00	4,02	0,96	0,75	0,40	0,30	0,14	0,09	0,06	12,37
1961/62	0,12	1,48	2,22	4,70	1,28	3,39	1,98	0,59	0,38	0,21	0,13	0,08	16,57
1962/63	0,05	0,06	0,11	2,17	0,76	4,30	1,83	0,61	0,38	0,21	0,13	0,09	10,72
1963/64	0,05	1,71	2,01	1,24	2,71	3,80	1,65	0,62	0,57	0,25	0,16	0,09	14,86
1964/65	0,08	0,04	0,03	0,12	0,31	1,32	0,32	0,14	0,08	0,05	0,03	0,03	2,55
1965/66	0,38	1,52	2,10	3,45	6,90	1,74	2,54	0,97	0,67	0,31	0,20	0,12	20,90
1966/67	0,56	1,40	0,56	0,75	1,06	1,04	0,32	0,57	0,19	0,10	0,06	0,04	6,66
1967/68	0,02	0,19	0,27	0,36	1,94	0,93	2,07	1,62	0,39	0,24	0,15	0,09	8,27
1968/69	0,06	0,11	0,19	1,10	1,41	3,51	1,32	1,24	1,04	0,32	0,20	0,12	10,62
1969/70	0,08	0,06	0,09	3,94	1,40	0,90	0,35	0,45	0,17	0,10	0,06	0,04	7,64
1970/71	0,02	0,05	0,14	1,04	0,62	0,71	1,59	1,68	1,48	0,56	0,25	0,15	8,29
1971/72	0,10	0,09	0,09	0,37	3,14	1,87	0,50	0,53	0,21	0,12	0,08	0,05	7,14
1972/73	0,15	0,20	0,50	1,41	0,84	0,34	0,21	1,51	0,37	0,17	0,11	0,06	5,86
1973/74	0,25	0,39	0,55	2,57	2,76	1,69	0,77	0,46	0,24	0,19	0,09	0,06	10,03
1974/75	0,04	0,24	0,14	0,73	0,62	0,98	0,35	0,24	0,11	0,06	0,04	0,03	3,58
1975/76	0,03	0,07	0,10	0,04	0,35	0,17	0,15	0,07	0,03	0,02	0,02	0,03	1,07
1976/77	0,13	0,27	0,32	1,80	3,43	1,48	0,82	0,58	0,59	0,24	0,13	0,08	9,86
1977/78	0,08	0,04	1,50	1,24	4,44	4,19	1,34	1,38	0,59	0,28	0,17	0,10	15,37
1978/79	0,07	0,05	2,66	4,89	7,68	3,57	2,34	0,88	0,56	0,32	0,20	0,12	23,33
1979/80	0,29	0,43	0,47	1,48	1,22	1,49	1,02	1,18	0,42	0,20	0,12	0,08	8,39
1980/81	0,05	0,06	0,06	0,18	0,06	0,44	0,35	0,32	0,10	0,05	0,03	0,02	1,73
1981/82	0,24	0,03	0,36	1,82	1,05	0,39	0,24	0,12	0,09	0,05	0,03	0,03	4,45
1982/83	0,13	0,63	1,83	0,38	1,38	0,70	2,09	2,16	0,61	0,33	0,20	0,12	10,55
1983/84	0,07	0,07	0,43	0,35	0,43	1,25	0,71	0,72	0,42	0,15	0,09	0,05	4,74
1984/85	0,16	2,30	1,58	1,51	4,45	1,39	2,30	0,97	0,79	0,31	0,18	0,11	16,06
1985/86	0,07	0,06	0,31	0,55	1,84	1,03	0,65	0,29	0,14	0,09	0,06	0,08	5,16
1986/87	0,04	0,03	0,04	0,13	0,56	0,48	0,75	0,21	0,09	0,07	0,04	0,02	2,47
1987/88	0,78	0,59	1,72	3,56	2,68	0,81	1,83	1,83	1,03	0,66	0,26	0,15	15,88
1988/89	0,13	0,09	0,06	0,06	0,04	0,07	0,11	0,04	0,02	0,01	0,01	0,00	0,64
1989/90	0,00	0,20	4,04	2,32	1,93	0,70	0,82	0,44	0,24	0,13	0,08	0,05	10,95
1990/91	0,09	0,25	0,36	1,19	0,60	3,01	0,87	0,40	0,23	0,13	0,08	0,05	7,26
1991/92	0,04	0,09	0,03	0,12	0,07	0,03	0,47	0,08	0,10	0,03	0,02	0,01	1,10
1992/93	0,02	0,04	0,35	0,14	0,05	0,37	0,15	0,36	0,24	0,08	0,04	0,05	1,88
1993/94	1,06	0,52	0,54	2,40	1,25	0,69	0,29	0,51	0,29	0,11	0,07	0,04	7,76
1994/95	0,04	0,19	0,14	0,95	0,87	0,62	0,15	0,13	0,06	0,04	0,03	0,02	3,24
1995/96	0,01	0,29	1,50	7,53	2,01	2,12	1,22	0,93	0,37	0,22	0,14	0,08	16,41
1996/97	0,05	0,04	0,71	1,41	0,47	0,22	0,11	0,11	0,29	0,10	0,04	0,03	3,59
1997/98	0,08	0,99	1,30	1,08	1,48	0,46	1,38	0,69	0,66	0,19	0,12	0,07	8,48
1998/99	0,06	0,03	0,02	0,13	0,04	0,07	0,03	0,05	0,02	0,01	0,01	0,04	0,51
1999/00	0,86	0,90	1,17	0,66	0,59	0,42	3,01	1,61	0,45	0,27	0,17	0,10	10,21
2000/01	0,09	1,16	5,07	7,41	4,66	5,90	1,20	1,00	0,45	0,29	0,18	0,11	27,53
2001/02	0,10	0,15	0,05	0,35	0,30	0,85	0,47	0,20	0,09	0,05	0,03	0,02	2,66
2002/03	0,17	0,67	3,32	3,34	3,27	2,13	1,44	0,80	0,36	0,21	0,13	0,08	15,94
2003/04	0,23	0,87	1,33	1,30	0,49	1,49	0,74	0,37	0,16	0,10	0,07	0,04	7,19
2004/05	0,08	0,28	0,32	0,65	0,62	0,97	0,76	0,28	0,13	0,08	0,05	0,03	4,25
2005/06	0,06	0,34	0,48	0,49	0,64	1,38	0,70	0,34	0,14	0,09	0,06	0,04	4,76
2006/07	1,01	2,47	1,96	0,82	2,36	1,84	1,35	1,28	0,80	0,29	0,18	0,11	14,47
2007/08	0,09	0,06	0,04	0,14	0,14	0,12	0,84	1,33	0,90	0,23	0,14	0,09	4,11
2008/09	0,06	0,06	0,37	0,56	0,81	0,81	0,43	0,18	0,10	0,06	0,04	0,02	3,50
2009/10	0,03	0,28	1,69	4,35	3,38	3,15	1,38	1,10	0,60	0,31	0,18	0,11	16,58
2010/11	0,09	0,22	1,14	1,91	1,36	1,23	0,67	0,55	0,20	0,12	0,08	0,05	7,62
2011/12	0,03	0,38	0,24	0,10	0,38	0,14	0,18	0,42	0,08	0,05	0,03	0,02	2,04
2012/13	0,14	0,28	0,75	1,62	1,70	2,52	1,84	1,08	0,45	0,25	0,15	0,09	10,87
2013/14	0,30	0,76	1,04	2,76	3,42	1,61	1,60	0,56	0,30	0,19	0,12	0,07	12,76
2014/15	0,19	0,79	1,04	1,01	2,59	0,76	0,61	0,46	0,18	0,11	0,07	0,06	7,87
2015/16	2,98	1,37	1,56	5,50	4,32	2,49	5,20	3,27	1,45	0,94	0,61	0,42	30,10
2016/17	0,38	0,73	0,48	0,45	5,54	1,23	0,83	1,24	0,87	0,58	0,40	0,27	13,00
2017/18	0,19	0,38	1,71	1,01	0,80	3,97	8,38	2,56	1,81	1,27	0,82	0,54	23,45

APORTACIÓN INTERCUENCA - CAMBIO CLIMÁTICO (Serie completa)
Masa 30801020.- Embalse de Virgen de las Viñas

	OCT	NOV	DIC	ENE	FEB	MAR	ABR	MAY	JUN	JUL	AGO	SEP	AÑO
MÍNIMO	1,73	2,48	6,70	8,85	7,38	9,89	13,86	13,17	5,25	3,16	2,29	1,76	148,08
MÁXIMO	99,39	236,62	271,27	482,32	496,23	462,76	263,97	301,45	179,49	93,82	63,23	51,92	2.034,45
PROMEDIO	18,20	35,09	58,30	103,77	114,32	117,78	89,69	71,32	47,53	25,55	17,07	13,97	712,60
PERCENTIL 10	5,92	8,00	12,00	17,81	14,40	21,54	25,33	22,22	16,07	9,11	6,60	5,03	234,45
PERCENTIL 25	8,99	11,59	20,29	23,01	36,25	39,63	40,77	36,10	23,52	12,86	8,46	7,05	364,88
MEDIANA	14,59	22,26	41,20	62,19	80,09	84,80	71,14	61,26	39,97	22,34	14,90	11,90	571,72
PERCENTIL 75	22,77	44,68	77,52	130,60	140,46	163,86	120,94	96,79	59,93	32,28	21,23	17,32	995,30
PERCENTIL 90	33,52	83,93	118,15	267,80	244,47	255,02	178,08	135,67	92,86	46,56	30,66	23,62	1.343,19
DESVIACIÓN TÍPICA	14,76	36,77	54,40	107,55	110,67	103,00	62,64	49,60	32,49	16,57	10,58	9,32	453,49
COEFICIENTE DE VARIACIÓN	0,81	1,05	0,93	1,04	0,97	0,87	0,70	0,70	0,68	0,65	0,62	0,67	0,64
COEFICIENTE DE SESGO	2,74	2,80	1,81	1,56	1,66	1,34	1,09	1,69	1,37	1,52	1,52	1,78	0,98
COEF. AUTOCORRELACIÓN													0,02

AÑO	OCT	NOV	DIC	ENE	FEB	MAR	ABR	MAY	JUN	JUL	AGO	SEP	ANUAL
1940/41	62,75	83,77	46,61	31,43	480,13	357,06	254,99	301,45	179,49	93,82	63,23	51,92	2.006,66
1941/42	39,77	49,21	36,87	31,66	25,38	102,31	99,38	60,79	46,37	27,49	20,53	26,61	566,36
1942/43	34,63	30,49	37,21	109,74	61,42	49,15	85,30	45,54	24,33	19,70	14,81	13,20	525,52
1943/44	16,87	21,09	21,19	19,60	10,55	27,78	49,58	32,92	23,60	13,03	7,97	17,18	261,36
1944/45	18,95	18,20	25,52	16,93	104,35	73,92	35,41	17,82	14,62	9,14	10,13	7,85	352,84
1945/46	6,88	16,75	116,32	62,54	34,94	51,28	122,63	191,16	100,83	46,89	30,09	22,32	802,65
1946/47	17,98	21,55	19,99	23,42	241,16	462,76	191,01	134,41	86,54	46,42	35,73	43,30	1.324,27
1947/48	32,37	26,94	42,40	320,14	134,06	120,19	70,61	65,73	43,70	24,11	16,99	12,47	909,71
1948/49	13,49	11,37	24,56	22,44	14,48	18,31	26,08	21,18	19,61	12,08	7,35	44,17	235,10
1949/50	30,94	49,61	32,17	20,59	43,94	37,50	24,07	42,49	30,14	13,85	7,62	5,88	338,77
1950/51	1,73	5,76	29,14	69,59	175,94	225,16	88,10	67,88	59,20	27,09	18,60	13,57	781,76
1951/52	11,88	31,85	24,36	39,22	35,68	62,76	70,80	47,35	23,96	23,81	15,00	11,37	398,04
1952/53	15,93	22,85	57,61	57,44	43,87	30,84	37,91	21,42	19,28	14,97	8,08	5,07	335,28
1953/54	19,57	15,16	25,98	22,97	50,91	103,06	40,57	73,11	54,69	18,43	11,12	7,42	443,00
1954/55	5,90	20,46	34,93	238,87	289,02	160,33	84,00	59,34	54,22	26,02	18,34	13,43	1.004,88
1955/56	11,28	23,35	122,40	152,00	104,48	224,05	203,23	118,40	75,50	42,85	25,47	19,26	1.122,28
1956/57	15,62	13,66	9,90	12,85	35,34	21,97	13,86	22,56	25,49	9,00	4,88	3,15	188,27
1957/58	5,94	6,91	7,39	21,68	52,58	76,28	74,24	32,88	24,44	15,62	8,76	6,46	333,19
1958/59	8,03	5,69	108,85	116,16	50,46	99,67	76,00	78,10	41,68	22,30	14,57	15,25	636,77
1959/60	23,17	41,21	271,27	261,43	373,71	369,90	157,38	98,57	66,64	37,28	26,14	18,67	1.745,36
1960/61	99,39	236,62	204,75	261,59	138,01	79,16	61,06	44,84	35,16	18,93	14,12	11,26	1.204,90
1961/62	26,64	114,39	198,87	289,38	125,85	303,66	198,61	108,19	73,60	37,96	25,55	18,09	1.520,79
1962/63	14,92	14,76	14,13	108,04	134,08	165,03	143,60	61,73	49,02	28,20	17,32	12,88	763,71
1963/64	9,20	50,46	93,96	42,00	155,37	189,77	119,64	55,70	38,89	23,63	16,20	11,45	806,28
1964/65	13,27	9,48	10,40	31,55	30,42	134,92	65,26	29,27	17,48	10,57	9,95	8,63	371,18
1965/66	42,41	143,71	156,48	437,57	442,00	202,24	263,97	138,63	95,40	51,41	35,47	25,18	2.034,45
1966/67	34,43	99,70	49,64	61,83	63,54	61,62	41,39	38,90	18,58	12,80	10,75	6,19	499,37
1967/68	4,58	87,87	60,75	46,70	104,88	98,26	97,51	84,58	39,89	21,51	14,67	10,56	671,75
1968/69	8,84	10,74	45,07	83,21	88,09	308,94	148,38	140,28	68,48	34,83	23,36	23,08	983,29
1969/70	17,06	20,92	25,34	207,73	93,57	66,40	47,50	39,33	22,92	13,62	12,06	10,63	577,08
1970/71	13,43	9,35	8,73	41,54	30,59	37,05	70,40	111,98	91,32	33,77	21,51	14,88	484,53
1971/72	10,79	7,93	13,27	34,65	211,54	211,99	91,30	69,47	44,25	26,03	21,28	23,56	766,06
1972/73	29,19	46,04	85,35	99,83	65,14	43,13	35,73	38,11	34,70	15,52	14,48	11,47	518,67
1973/74	5,92	10,09	16,64	66,64	94,41	101,71	67,88	48,56	28,06	20,11	12,16	8,31	480,50
1974/75	6,75	13,09	9,11	20,37	37,94	39,90	65,05	65,39	58,77	20,13	14,67	11,60	362,78
1975/76	9,37	9,23	16,01	9,94	21,12	18,54	21,76	16,35	9,47	8,83	6,42	5,54	152,58
1976/77	23,49	47,07	87,45	303,75	351,45	199,43	125,56	98,44	103,78	54,87	33,83	21,77	1.450,90
1977/78	26,72	16,05	52,87	94,06	241,17	204,30	121,03	117,93	57,21	30,38	21,09	16,50	999,30
1978/79	11,80	8,59	57,76	250,97	496,23	227,44	201,84	105,55	68,10	39,77	27,06	22,83	1.517,94
1979/80	28,22	38,85	34,07	63,11	55,59	90,44	63,75	84,22	55,44	22,39	13,92	9,80	559,80
1980/81	9,49	17,73	19,27	18,65	13,64	28,88	46,47	38,20	16,69	12,05	6,96	4,90	232,94
1981/82	5,59	2,48	65,44	114,46	59,93	39,54	33,85	18,86	22,61	9,03	5,89	4,68	382,35
1982/83	11,12	32,05	50,06	20,79	22,52	20,29	33,51	38,00	13,02	11,28	8,08	10,37	271,09
1983/84	4,14	6,09	26,09	41,37	43,41	68,67	67,87	82,83	91,77	29,70	17,55	11,53	491,01
1984/85	12,17	98,08	82,84	134,78	227,96	142,94	143,56	84,48	58,24	30,07	19,20	13,26	1.047,58
1985/86	9,97	10,50	17,58	46,12	116,14	94,26	88,01	70,17	31,96	18,18	12,65	11,04	526,59
1986/87	13,85	11,41	13,96	27,59	60,24	47,72	62,04	26,53	17,13	20,38	10,14	6,02	317,02
1987/88	16,53	20,73	45,63	109,25	137,22	57,64	171,74	154,65	117,73	63,42	32,00	20,14	946,68
1988/89	18,54	14,13	12,44	11,20	8,52	19,66	41,92	27,93	26,57	9,25	7,50	6,76	204,42
1989/90	2,85	8,03	77,66	81,17	57,33	30,97	34,98	23,18	17,48	8,62	5,52	3,95	351,74
1990/91	7,49	24,74	33,27	55,33	65,88	184,43	172,53	80,94	52,20	26,36	17,58	13,16	733,93
1991/92	18,59	49,82	26,04	18,19	13,14	11,03	34,68	19,38	19,89	11,15	8,36	6,92	237,21
1992/93	21,99	24,81	65,07	22,93	18,00	24,44	17,95	51,48	28,73	10,85	6,42	4,68	297,34
1993/94	52,07	45,10	40,01	125,59	82,17	59,14	29,02	31,85	19,14	9,91	7,07	5,24	506,31
1994/95	13,80	42,39	23,73	78,90	78,00	57,95	21,02	23,74	12,66	8,49	7,07	6,02	373,78
1995/96	3,35	9,44	134,76	351,49	241,44	126,66	120,69	91,85	49,51	28,94	20,84	15,24	1.194,21
1996/97	12,35	24,61	94,20	282,29	112,96	61,99	46,32	47,14	64,03	34,80	25,50	17,37	823,55
1997/98	12,37	88,16	224,45	157,51	108,84	61,93	83,18	71,98	60,17	28,33	17,29	13,24	927,45
1998/99	14,66	13,59	11,01	21,85	16,34	24,60	21,53	25,86	14,03	9,25	6,67	6,44	185,83
1999/00	33,13	42,98	65,68	48,83	32,36	20,52	71,47	52,96	25,85	11,61	7,38	4,95	417,72
2000/01	5,78	84,31	182,44	482,32	211,84	406,15	121,87	88,60	53,35	33,25	23,91	17,07	1.710,89
2001/02	18,86	14,70	10,81	16,59	14,22	23,15	17,45	14,15	12,59	5,64	5,01	6,81	159,96
2002/03	15,85	46,96	111,04	322,05	196,94	159,38	118,17	91,77	48,52	26,82	18,54	19,22	1.175,25
2003/04	39,59	79,83	99,31	108,28	93,97	112,03	106,07	112,91	53,08	26,96	18,56	12,94	863,53
2004/05	14,52	17,52	17,50	15,99	14,06	22,23	20,62	13,17	5,25	3,16	2,29	1,76	148,08
2005/06	6,31	33,34	45,53	61,01	44,51	111,44	58,13	35,47	23,49	17,20	9,93	7,56	453,92
2006/07	23,03	43,43	55,50	23,13	93,66	77,29	88,96	100,47	52,42	25,88	15,93	10,40	610,10
2007/08	8,92	7,39	6,70	16,91	13,93	14,58	52,83	118,92	125,73	45,53	25,45	16,65	453,51
2008/09	15,80	40,75	99,81	120,74	141,28	114,25	68,05	40,47	25,03	17,03	12,41	8,75	704,37
2009/10	7,79	9,50	77,09	255,05	251,54	248,34	170,37	142,30	84,19	51,75	33,76	23,77	1355,45
2010/11	20,33	30,28	63,49	81,79	82,98	114,29	75,42	66,02	38,13	21,10	13,52	9,32	616,67
2011/12	7,47	12,10	12,43	8,85	7,38	9,89	30,35	40,95	9,34	5,90	3,85	3,45	151,95
2012/13	13,97	29,03	49,43	132,27	128,32	339,33	252,42	170,66	96,29	60,08	39,16	26,97	1337,93
2013/14	27,61	34,80	51,70	178,54	254,07	191,46	103,07	62,69	40,05	32,92	21,09	15,75	1013,75
2014/15	23,62	69,41	112,48	66,80	172,18	144,04	76,79	49,57	37,70	22,66	15,43	13,98	804,67
2015/16	20,62	21,66	14,43	165,21	231,13	140,09	167,72	129,78	68,18	41,15	28,09	21,09	1049,14
2016/17	17,41	57,81	39,45	22,07	60,94	46,73	25,87	29,50	33,02	21,50	17,97	12,20	384,45
2017/18	8,08	6,85	33,41	43,01	44,93	270,60	243,34	163,14	116,77	73,53	45,37	33,66	1082,70